

STATISTIQUES POLICIERES DE CRIMINALITE

LIEU DE PERPETRATION: COMMUNE

Lievegem

2000 - 2023

Police fédérale - DGRIDRIIBIPOL

STATISTIQUES POLICIERES DE CRIMINALITE

LIEU DE PERPETRATION: COMMUNE

Lievegem

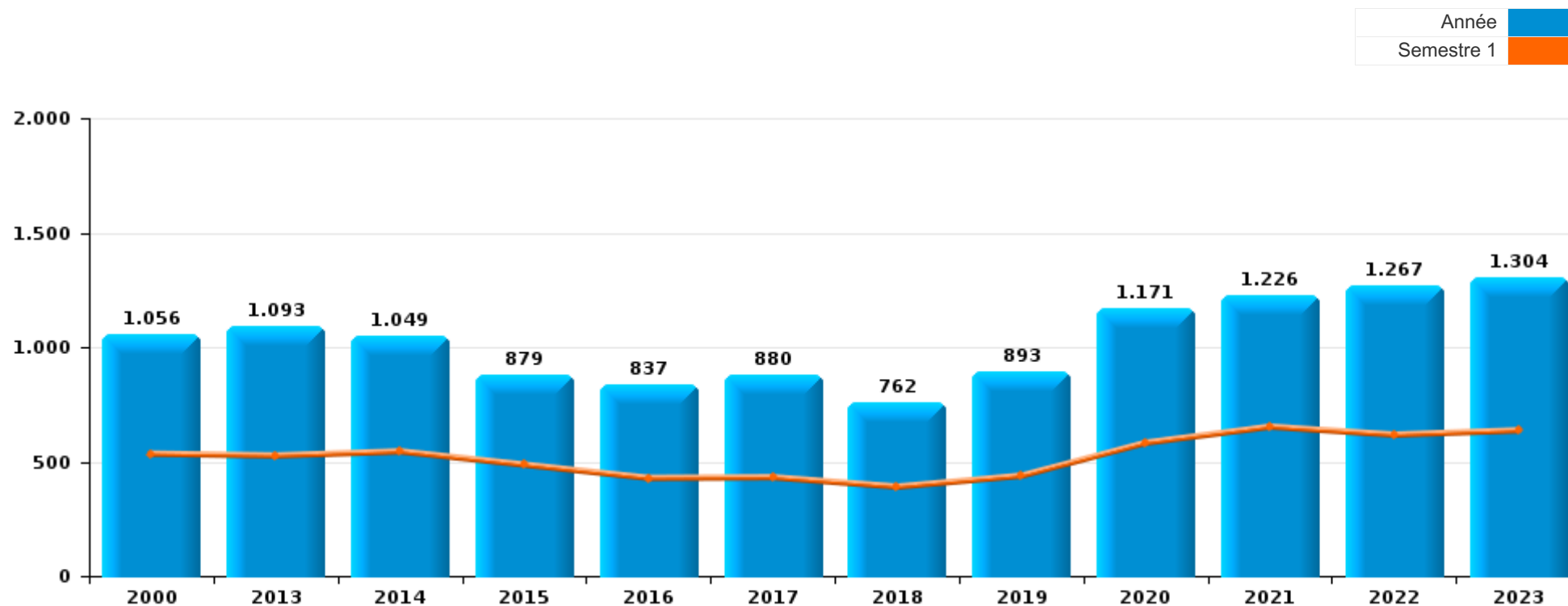
PARTIE I : INFRACTIONS JUDICIAIRES

CRIMINALITE ENREGISTREE COMMISE AU NIVEAU DE LA COMMUNE



Lievegem

	2000	2013	2014	2015	2016	2017	2018	2019	2020	2021	2022	2023
Nombre total des délits	1.056	1.093	1.049	879	837	880	762	893	1.171	1.226	1.267	1.304





Lievegem

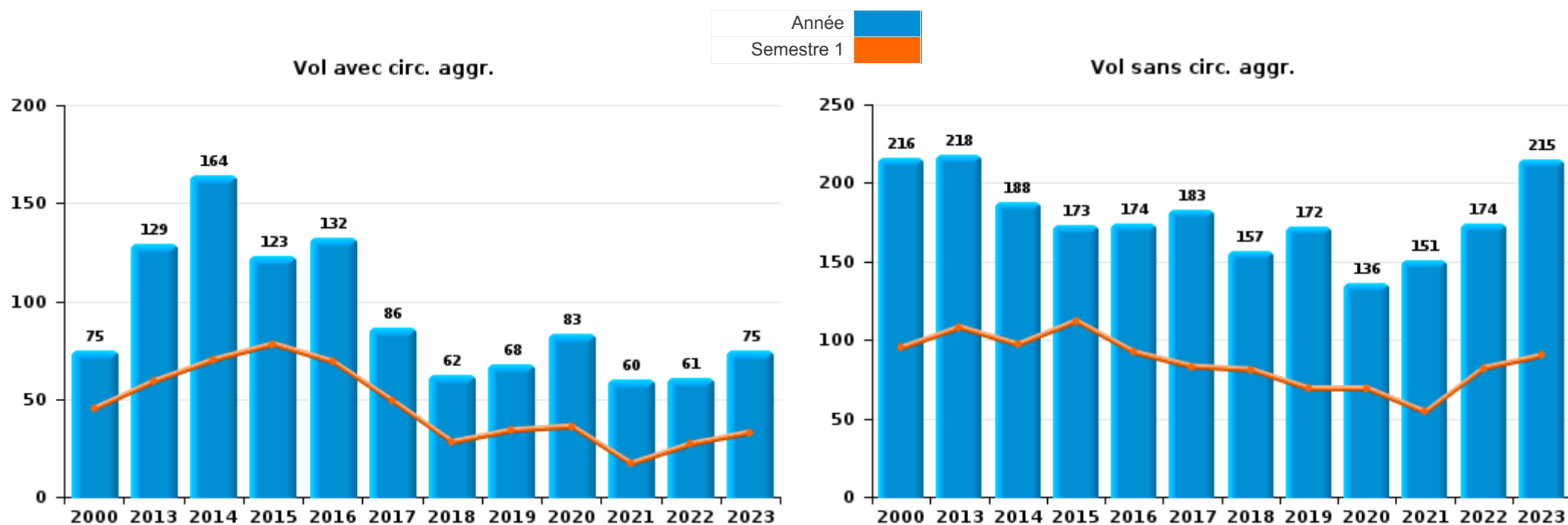
	2000	2013	2014	2015	2016	2017	2018	2019	2020	2021	2022	2023
Vol et extorsion	331	349	355	301	310	272	226	242	220	213	240	300
Dégradation de la propriété	171	137	125	104	106	126	103	83	65	95	121	128
Fraude	126	65	54	63	55	83	77	101	189	174	169	151
Infr. contre l'intégrité physique	93	104	90	74	68	84	72	103	103	144	141	136
Infr. contre autres valeurs morales et sentiments	25	76	57	64	43	31	52	60	98	84	97	106
Drogues	38	47	59	51	42	54	32	37	64	68	47	77
Criminalité informatique		19	21	14	6	23	19	34	37	64	139	125
Infr. contre la sécurité publique	77	42	30	28	21	27	22	24	46	61	46	42
Infr. contre la famille	61	47	38	27	16	38	32	57	24	27	10	28
Environnement	42	50	53	32	34	26	23	30	14	19	33	24
Protection de la jeunesse	4	9	10	13	16	17	6	17	51	63	79	58
Santé publique									143	87	4	2
Armes et explosifs	6	35	42	21	20	20	23	19	13	10	6	18
Registre de population	8	25	47	24	19	16	7	24	11	13	24	10
Infr. contre les mœurs	10	18	9	12	13	13	17	24	28	31	32	17
Ivresse et alcool	3	15	12	12	18	9	13	10	14	17	11	29
Infr. contre la foi publique	10	16	7	12	17	7	6	6	11	11	27	11
Législation sur les étrangers	2	24	9	7	11	4	8	5	14	9	13	10
Autres lois spéciales	6	1	2	4	2	5	10	10	7	15	2	6
Infr. contre l'autorité publique	2	7	8	2	6	5	5	2	8	5	10	9
Code pénal social	4	1	3	1	3	3	4	2		9	4	6
Protection de la personne	5	2	3	1	1	5	1	1	4	3	5	1
Contravention Code pénal	23					1						
Infr. contre la liberté individuelle	2	1	2	3	1	2					2	4
Carte d'identité	2	2	1	1	3	2		1				
Hormones et dopage			4	2					1	1	1	2
Protection des revenus publics	1		2		3	2	1		2			
Pratiques commerciales	1		1			4		1		2	1	
Travail			3	2					1		1	3
Infr. relative au statut juridique de l'enfant	2	1	1						1			
Législation économique				1			1		1		2	
Traite des êtres humains			1		1		1			1		
Exercice illégal de l'autorité publique	1			1	1							
Marchand de sommeil				1	1		1					
Infr. contre la Sécurité de l'Etat				1		1						
Loi du football												1
Sécurité privée									1			
Sous-total	1.056	1.093	1.049	879	837	880	762	893	1.171	1.226	1.267	1.304
Contravention règlement policier local		1					1	11	10	16	25	47
Sous-total		1					1	11	10	16	25	47
Total	1.056	1.094	1.049	879	837	880	763	904	1.181	1.242	1.292	1.351



I.1. Catégorie des infractions : Vol et extorsion (top 5 des infractions au niveau national 2023)

Lievagem

	2000	2013	2014	2015	2016	2017	2018	2019	2020	2021	2022	2023
Vol sans circ. agr.	216	218	188	173	174	183	157	172	136	151	174	215
Vol avec circ. agr.	75	129	164	123	132	86	62	68	83	60	61	75
Vol non spécifié	40				2		1					1
Extorsion		2	3	5	2	3	6	2	1	2	5	9
Total	331	349	355	301	310	272	226	242	220	213	240	300





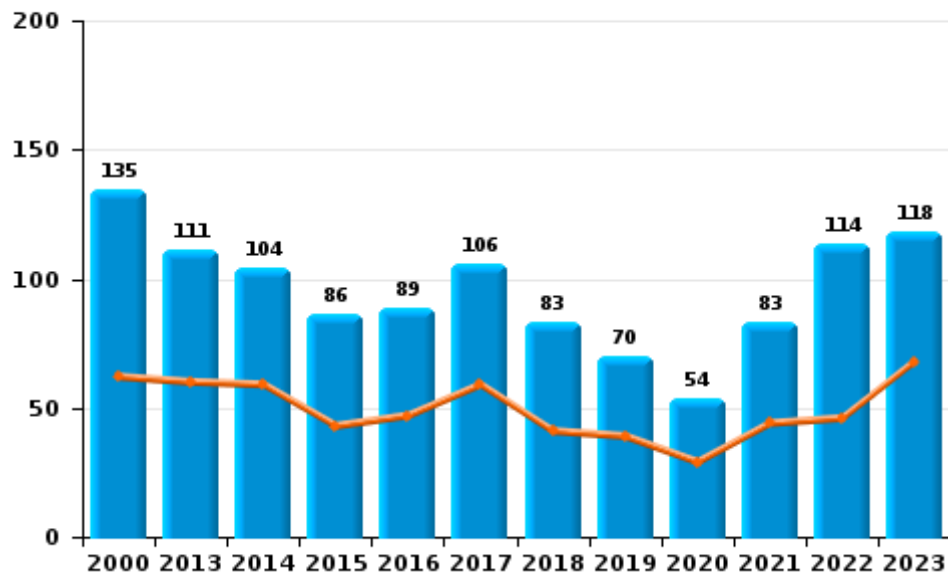
I.2. Catégorie des infractions : Dégradation de la propriété (top 5 des infractions au niveau national 2023)

Lievegem

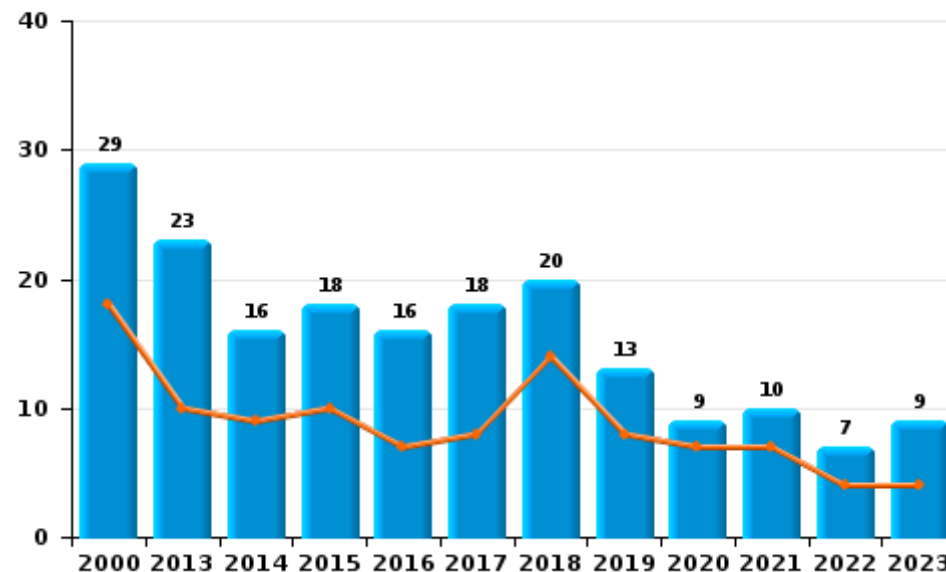
	2000	2013	2014	2015	2016	2017	2018	2019	2020	2021	2022	2023
Vandalisme	135	111	104	86	89	106	83	70	54	83	114	118
Incendie involontaire	22	18	12	17	13	15	14	12	9	4	6	4
Incendie volontaire	7	5	4	1	3	3	6	1		6	1	5
Destruction, dénaturation, dégradation	4	3	5		1	2			2	2		1
Destruction par explosion volontaire	3											
Total	171	137	125	104	106	126	103	83	65	95	121	128



Vandalisme



Incendie

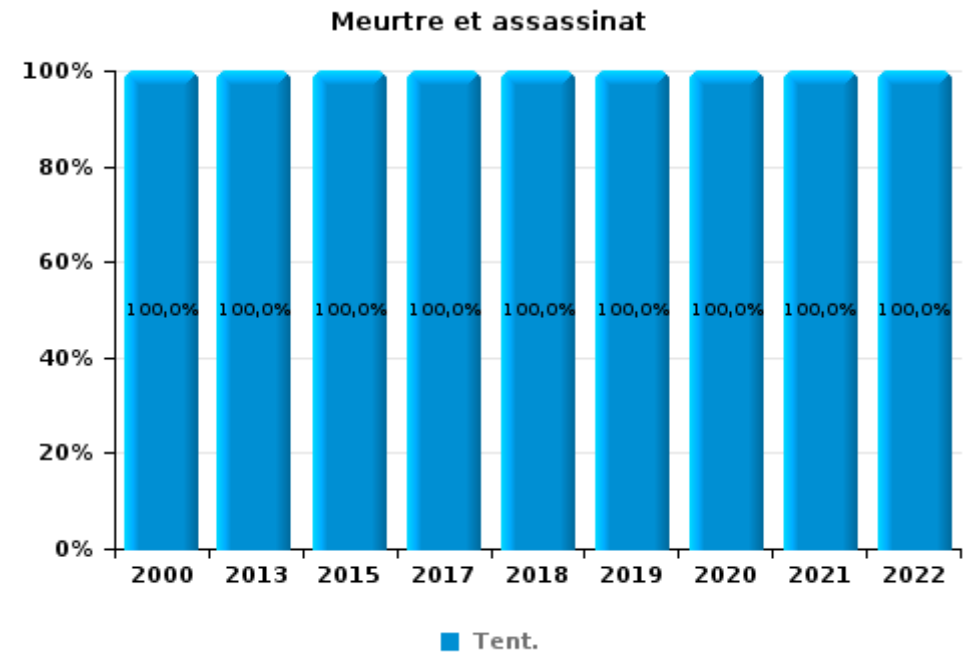
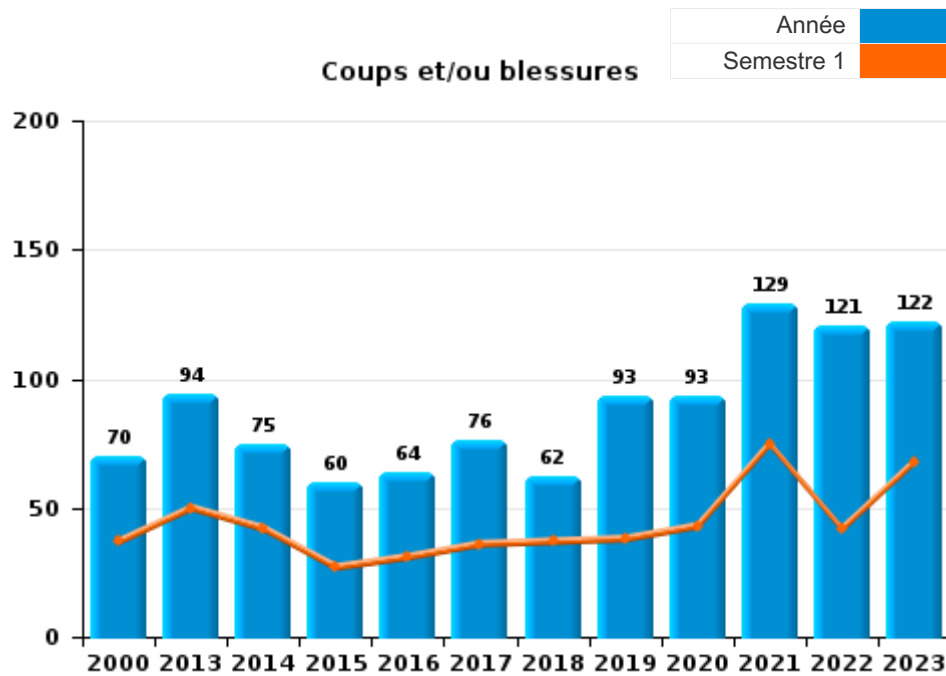




I.3. Catégorie des infractions : Infr. contre l'intégrité physique (top 5 des infractions au niveau national 2023)

Lievagem

	2000	2013	2014	2015	2016	2017	2018	2019	2020	2021	2022	2023
Coups et/ou blessures	70	94	75	60	64	76	62	93	93	129	121	122
Autres	21	9	15	13	4	6	9	8	9	12	18	14
Meurtre et assassinat	2	1		1		2	1	2	1	3	2	
Total	93	104	90	74	68	84	72	103	103	144	141	136





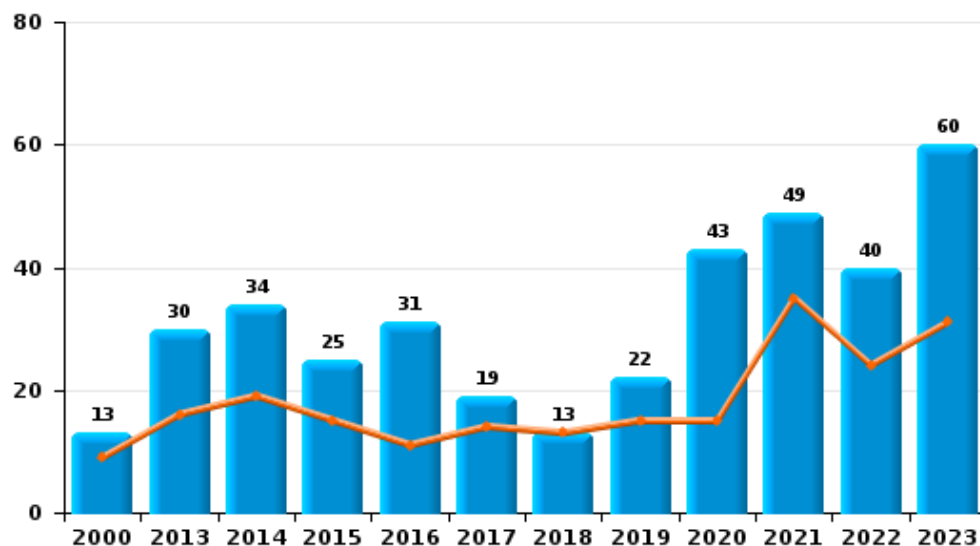
I.4. Catégorie des infractions : Drogues (top 5 des infractions au niveau national 2023)

Lievagem

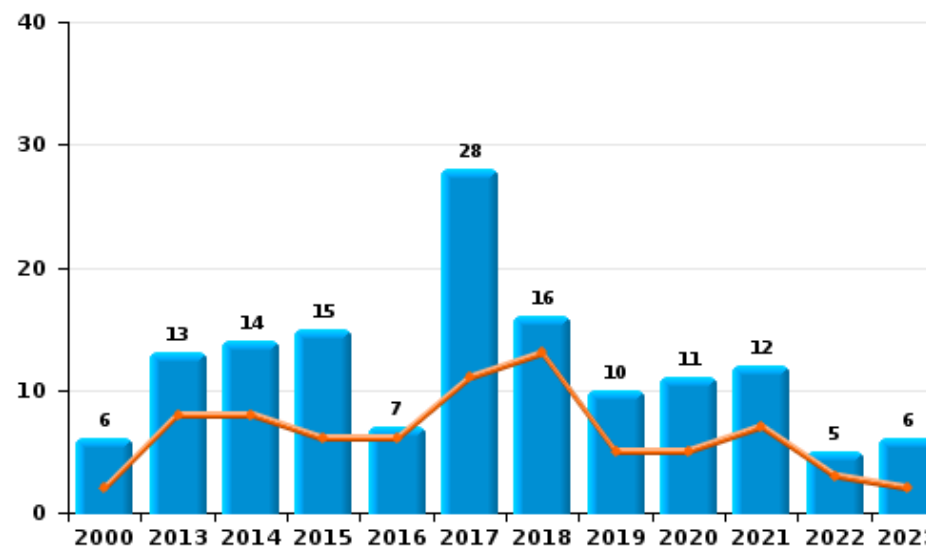
	2000	2013	2014	2015	2016	2017	2018	2019	2020	2021	2022	2023
Détention	13	30	34	25	31	19	13	22	43	49	40	60
Commerce	6	13	14	15	7	28	16	10	11	12	5	6
Usage	14		1	6		4		1	2	3		9
Fabrication		4	7	3	3	2		2	4	2	2	1
Autres	3		2	2	1	1	1	1		2		
Importation et exportation	2		1				2	1	4			1
Total	38	47	59	51	42	54	32	37	64	68	47	77



Détention



Commerce





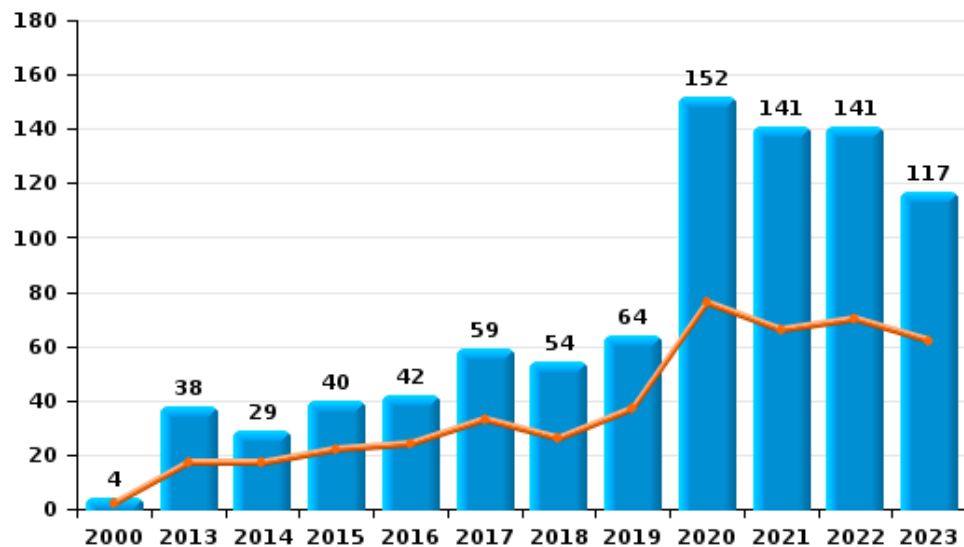
I.5. Catégorie des infractions : Fraude (top 5 des infractions au niveau national 2023)

Lievegem

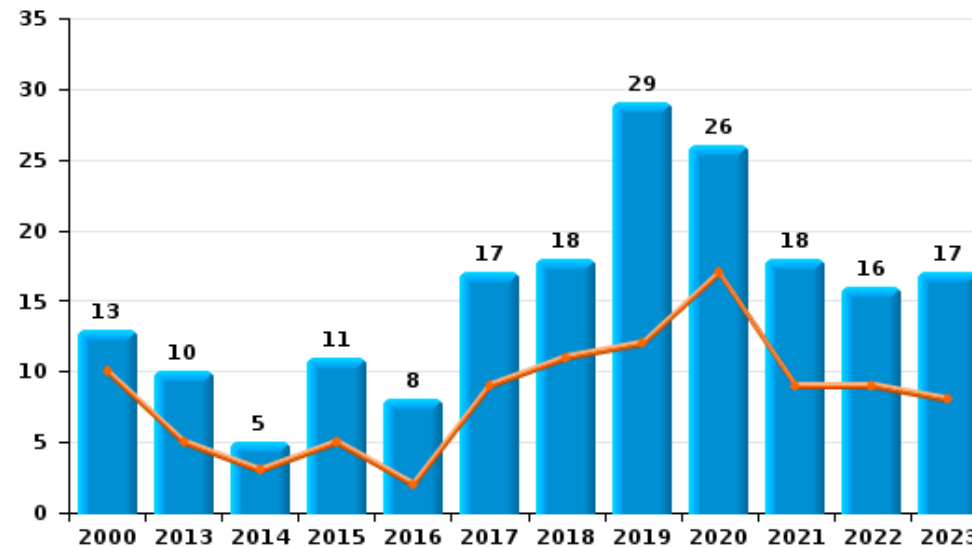
	2000	2013	2014	2015	2016	2017	2018	2019	2020	2021	2022	2023
Escroquerie	4	38	29	40	42	59	54	64	152	141	141	117
Abus de confiance et infr. apparentées	13	10	5	11	8	17	18	29	26	18	16	17
Détournement et destruction frauduleuse	100	6	16	5	3	3	1	2	7	8	7	6
Fraudes: Autres	5	5	1			2		2	2	2		7
Grivèlerie	4	4	1	4		1	1	1		2	1	3
Infr. liées à l'insolvabilité		2	2	1	2	1	1	3			2	
Recel				2			2		2	3	2	1
Total	126	65	54	63	55	83	77	101	189	174	169	151



Escroquerie



Abus de confiance et infr. apparentées



STATISTIQUES POLICIERES DE CRIMINALITE

LIEU DE PERPETRATION: COMMUNE

Lievegem

PARTIE II : FIGURES CRIMINELLES / PHENOMENES



Lievegem

FC Vol moyen de transport

	2000	2013	2014	2015	2016	2017	2018	2019	2020	2021	2022	2023
Vol de voiture	10	7	6	5	7	5	1	6	3	1	7	
Vol de moto		1		1	1	1	1		3	1		
Vol dans les garages		1	1	2		2						
Vol de vélomoteur	7		4	3	3	2	2	3	3	6	2	1
Vol de vélo	54	78	46	38	34	34	25	31	17	23	32	32

FC Cambriolage

	2000	2013	2014	2015	2016	2017	2018	2019	2020	2021	2022	2023
Cambriolage dans habitation	65	64	95	47	58	40	22	30	24	36	36	40
Cambriolage ds entreprise ou commerce	13	21	16	24	21	4	6	5	13	3	4	11
Cambriolage ds service public ou bâtiment administ	8	13	19	21	1	5	6	8	17	3	5	
Cambriolage dans bâtiment (total)	86	97	129	92	80	49	34	43	54	42	45	50



FC Vol autre

	2000	2013	2014	2015	2016	2017	2018	2019	2020	2021	2022	2023
Vol à main armée	1	2		2	2	2					1	1
Vol avec violence sans arme	4	3	8	10	5	4	7	4	1	3	6	9
Vol dans ou sur un véhicule	20	32	27	22	27	25	23	34	31	12	17	25
Vol d'armes et explosifs		2	4	1		1	1		2		1	
Arrachage de sac à main		1	1				1					
Vol à l'arraché	9	1	1		1	3	2	2		1		
Vol à la tire	14	13	13	11	15	8	3	2	1	2	3	2
Vol à l'étalage	12	21	25	16	39	55	47	43	32	55	57	89
Vol par ruse	1	5	6	4	2	2		2	2	1	3	1
Vol de métaux		4	2	3	1	1		4	1	1		3
Vol sur les chantiers	1	3	3	4	3	5	2		7	1	2	4
Vol d'animaux	1	4			3		2		1	2	3	1
Vol de cargaison								1				1

Criminalité ICT

	2000	2013	2014	2015	2016	2017	2018	2019	2020	2021	2022	2023
Fraude de cartes de paiements		1	2		1	2	2	1	2	3	1	5
Phishing		7	2	3		1	3	2	5	9	13	23
Ransomware							3		1			

FC Autre

	2000	2013	2014	2015	2016	2017	2018	2019	2020	2021	2022	2023
Violence contre les métiers d'intérêt général	1	3	1	2	2	3	1	1	6	2	3	2
Viol collectif				1								
Graffiti	1	1	1	2	1	2	3	1	1	2	6	5
Dégradation de voiture	1	45	42	32	36	37	31	23	20	34	43	45
Rixe au couteau				1		1		1	3	2	1	1



PH Violence intrafamiliale (VIF)

	2000	2013	2014	2015	2016	2017	2018	2019	2020	2021	2022	2023
VIF: physique, dans le couple	9	31	28	15	25	28	13	36	48	60	47	44
VIF: physique, envers des descendants	2	1	4	5	2	4	9	5	2	6	14	12
VIF: physique, envers d'autres membres	16	5	4	6	3	6	3	8	14	11	16	8
VIF: sexuelle, dans le couple					1				1			1
VIF: sexuelle, envers des descendants	1	1		2			2	3	4	2		
VIF: sexuelle, envers d'autres membres					1							
VIF: psychique, dans le couple	58	48	40	26	17	41	31	56	29	34	23	33
VIF: psychique, envers des descendants		1		1		1			4	5	9	3
VIF: psychique, envers d'autres membres		1		1		1			2	6	4	
VIF: économique, dans le couple		2	1	1	2		1	3	3	4	5	2
VIF: économique, envers des descendants												1
VIF: économique, envers d'autres membres	7	4	1	3	1	2	1	3	3	2		3

PH Hormones et dopage

	2000	2013	2014	2015	2016	2017	2018	2019	2020	2021	2022	2023
Dopage humain			4	2					2	1	1	2

PH Drogues

	2000	2013	2014	2015	2016	2017	2018	2019	2020	2021	2022	2023
Vente de cocaïne			1	4	1	1	3		2			2
Import-export de cocaïne									2			
Import-export de drogues synthétiques								1				
Vente de drogues synthétiques		3	3	5	2	13	1	3	2	5		2
Production de cannabis (culture)		2	4		1	1		1	2	2	1	
Vente de cannabis en grande quantité						1	1					
Vente-traffic d'héroïne				2								



PH Trafic d'armes

	2000	2013	2014	2015	2016	2017	2018	2019	2020	2021	2022	2023
Commerce et production d'arme à feu et mun.			3		1			1				1

PH Traite des êtres humains

	2000	2013	2014	2015	2016	2017	2018	2019	2020	2021	2022	2023
TEH - exploitation économique							1			1		
TEH - exploitation sexuelle			1		1							

PH Violence dans l'espace public

	2000	2013	2014	2015	2016	2017	2018	2019	2020	2021	2022	2023
Violence physique (transport public)		1	1					1		1	1	
Violence physique (voie publique)	11	21	19	14	12	13	20	16	13	27	26	23
Violence physique (autre endroit public)	1		2	1		1		2			1	
Violence physique (endroit accessible au public)	28	34	21	13	23	17	12	24	4	15	20	27
Violence sexuelle (transport public)			1									
Violence sexuelle (voie publique)	2	1	2	1	1		5		1	5	3	1
Violence sexuelle (autre endroit public)	1	1		1						2		
Violence sexuelle (endroit accessible au public)	1	2	2	3	2		1	2	2	4	2	4
Violence psychique (transport public)			1			1		1		1	2	
Violence psychique (voie publique)	7	21	13	17	8	15	12	15	12	19	13	25
Violence psychique (autre endroit public)		1				1			2	1	4	
Violence psychique (endroit accessible au public)	22	14	6	7	2	7	8	7	7	6	11	13
Vol à main armée (voie publique)				1		1						
Vol à main armée (autre endroit public)	1											
Vol à main armée (endroit accessible au public)		1		1								1
Vol avec violence sans arme (transport public)										1		
Vol avec violence sans arme (voie publique)	1	1	1	2	1	1	1	2		2		
Vol avec violence sans arme (endr. acces. au pub.)	3		2	2	2	1						1



PH Autre

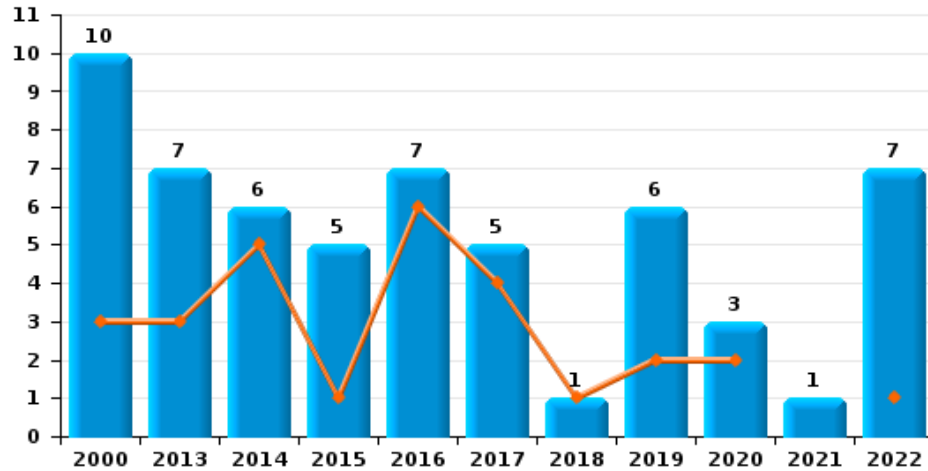
	2000	2013	2014	2015	2016	2017	2018	2019	2020	2021	2022	2023
Faux policiers			1									
Terrorisme, extrémisme et radicalisme					1	1			1			
Cyberharcèlement	4	25	18	21	4	4	5	3	4	2	3	6
Fraude à l'identité		9	4	4	4	4	4	4	6	6	19	9



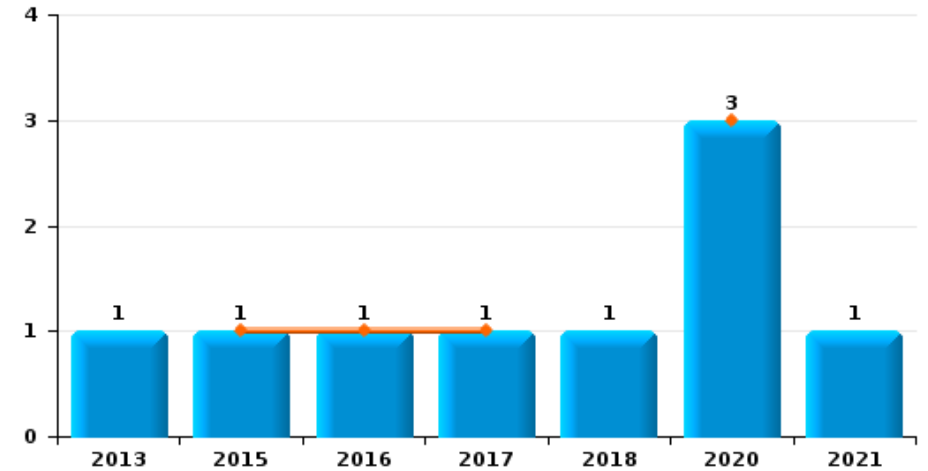
Lievegem

Année	■
Semestre 1	■

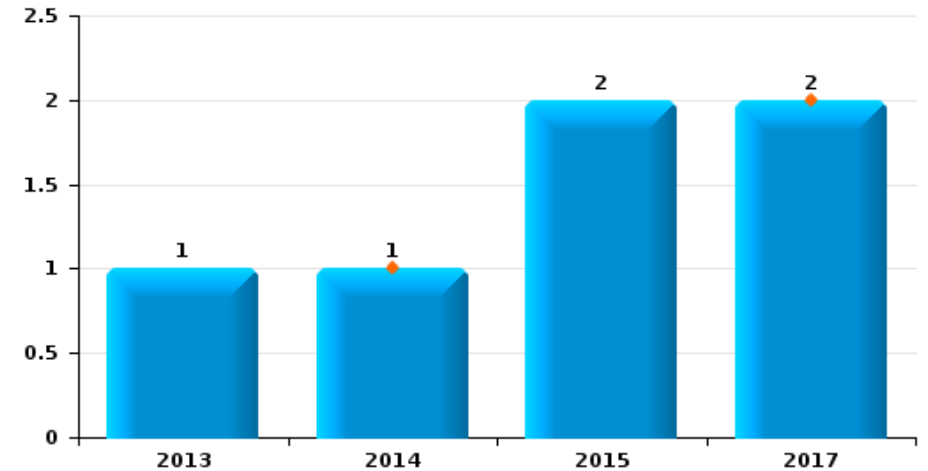
Vol de voiture



Vol de moto



Vol dans les garages

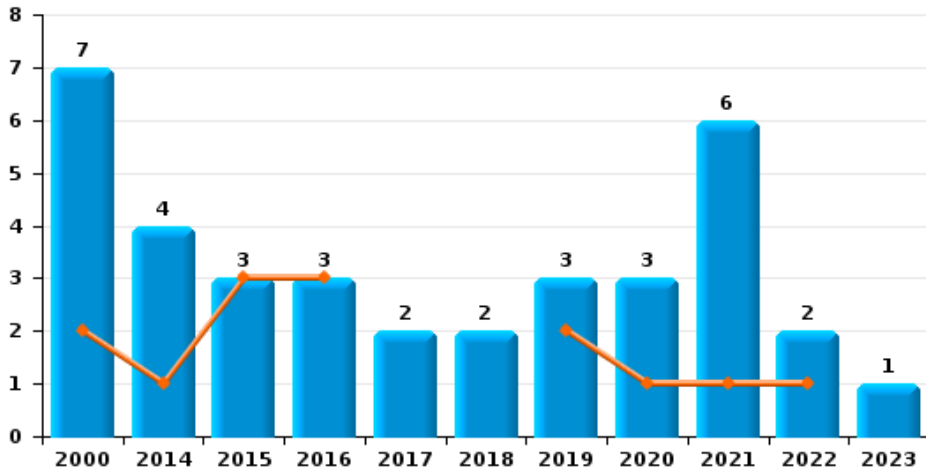




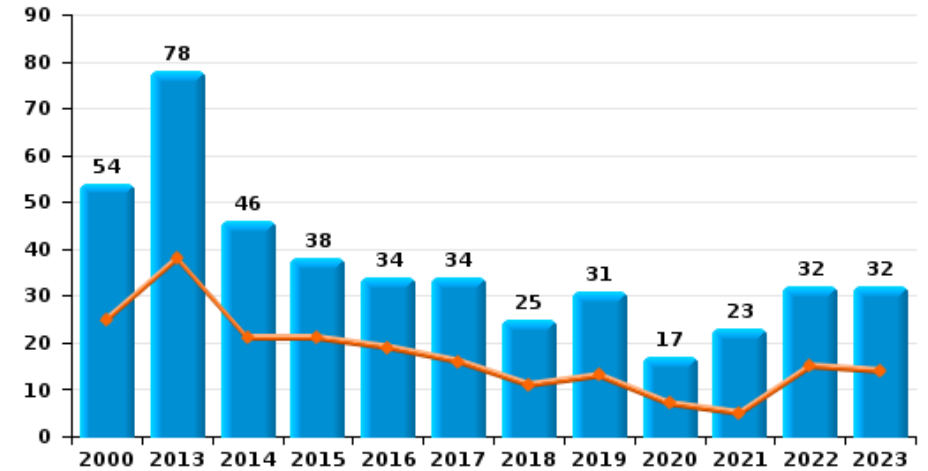
Lievegem

Année	■
Semestre 1	■

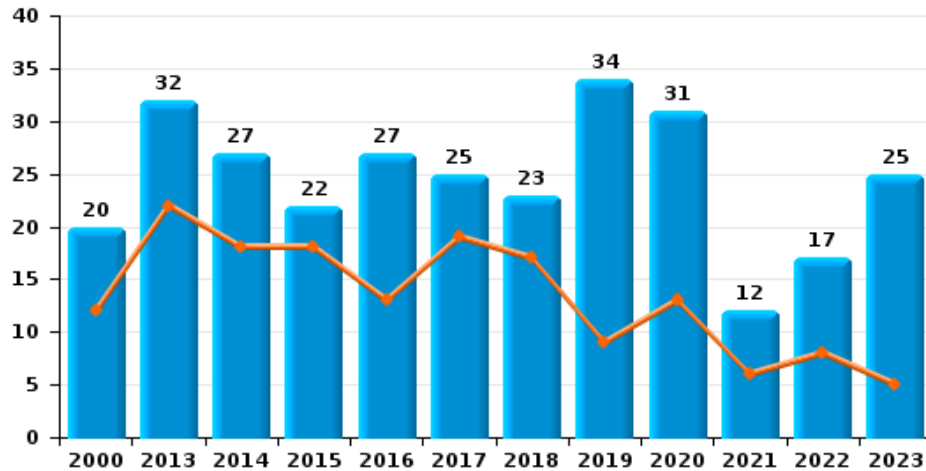
Vol de vélomoteur



Vol de vélo



Vol dans ou sur un véhicule

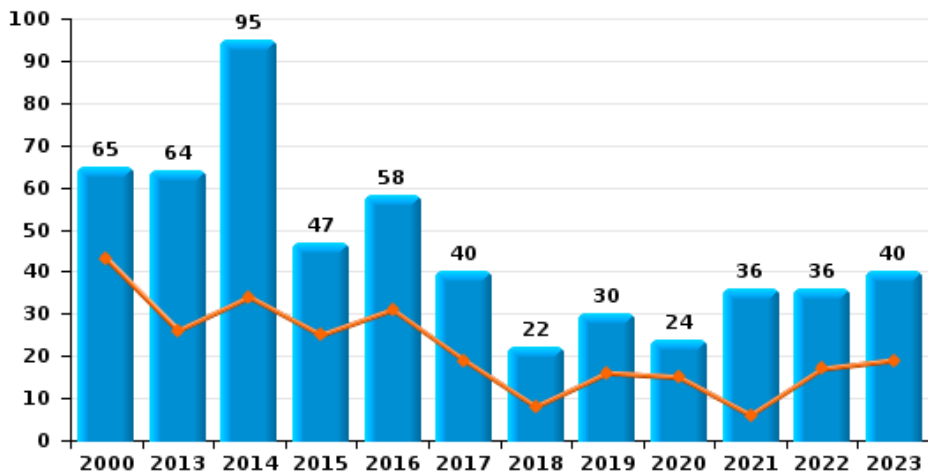




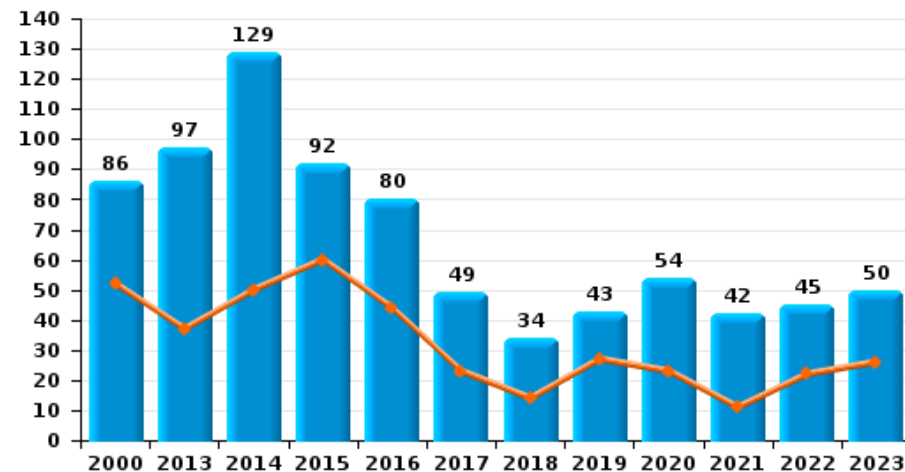
Lievegem



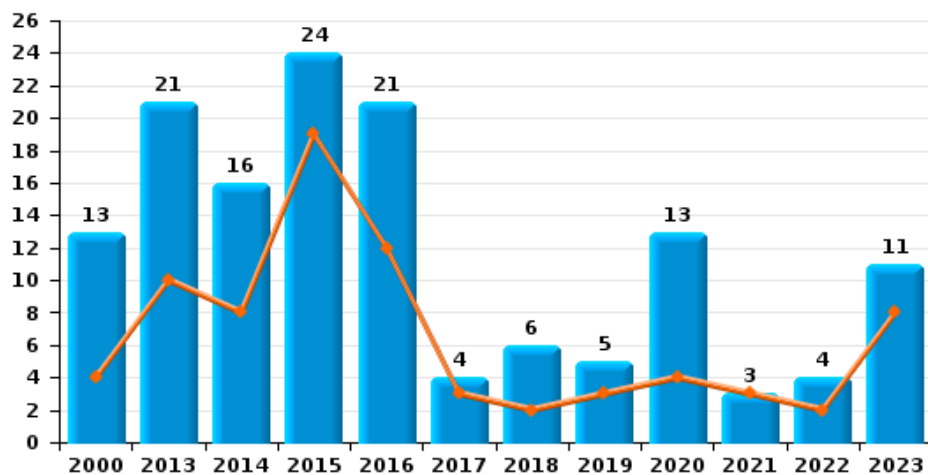
Cambrilage dans habitation



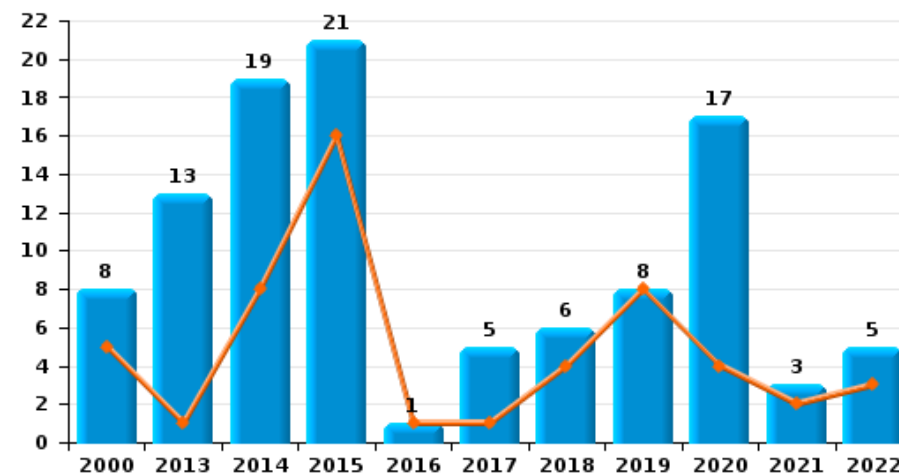
Cambrilage dans bâtiment (total)



Cambrilage ds entreprise ou commerce



Cambrilage ds service public ou bâtiment administratif

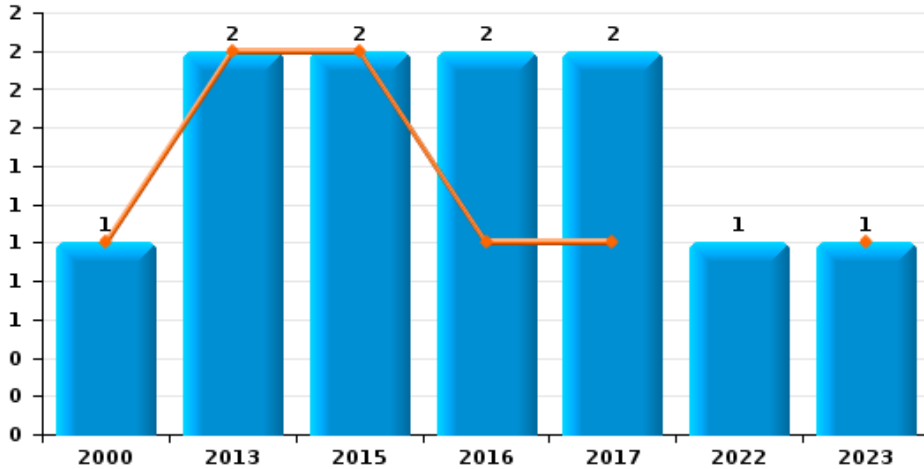




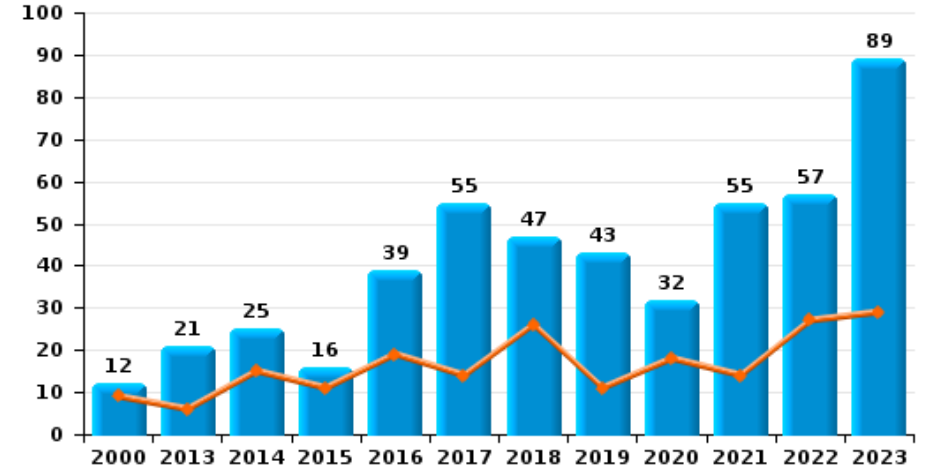
Lievegem

Année ■
Semestre 1 ■

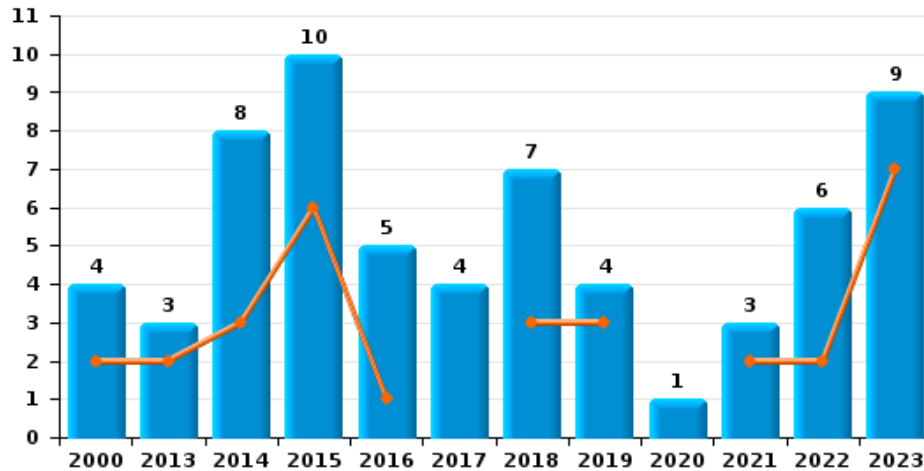
Vol à main armée



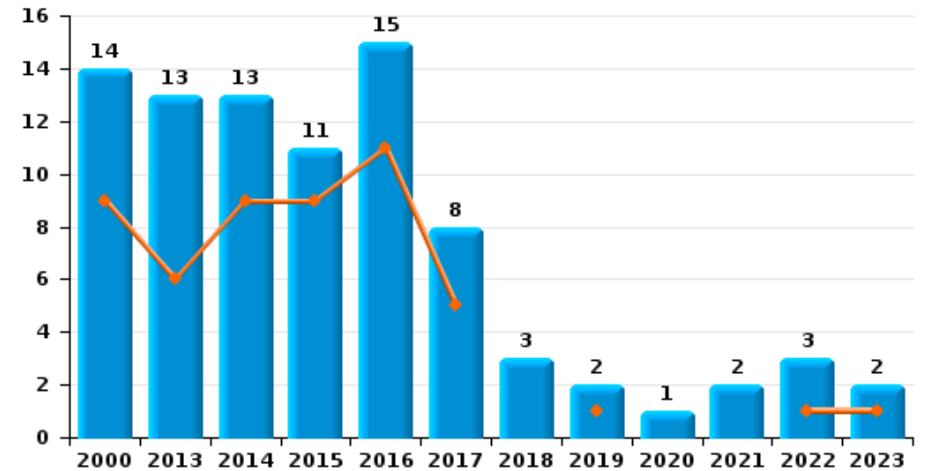
Vol à l'étalage



Vol avec violence sans arme

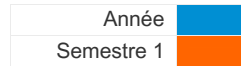


Vol à la tire

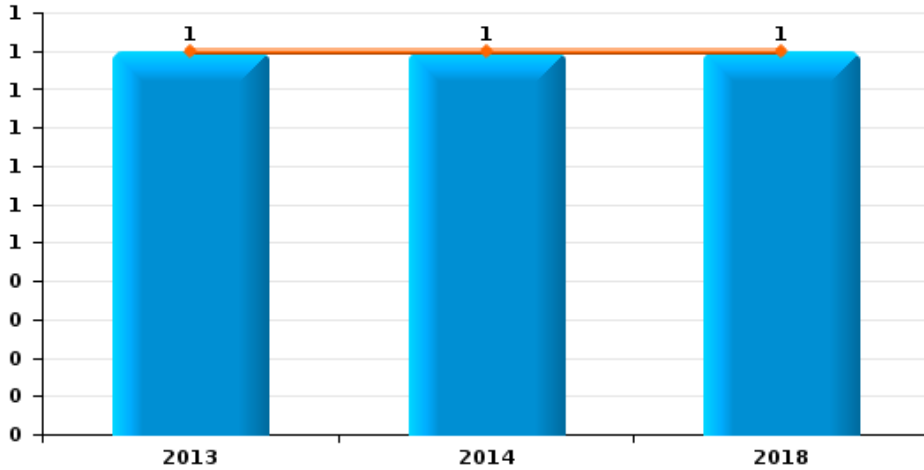




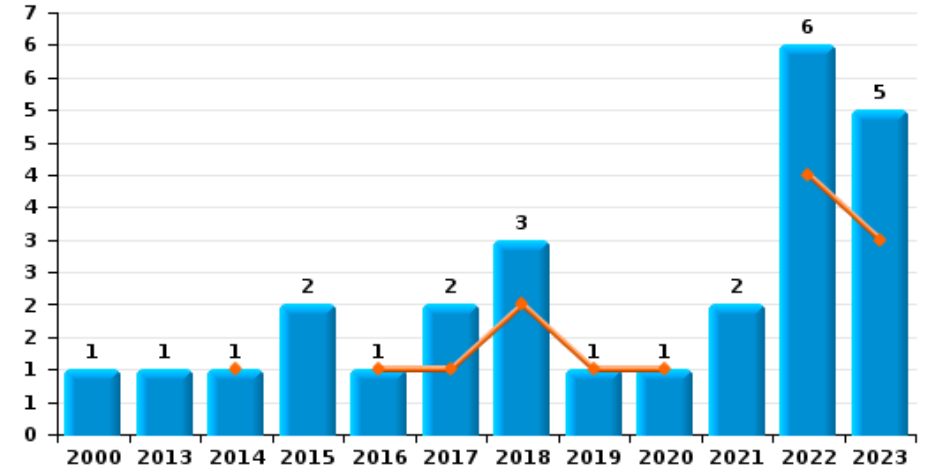
Lievagem



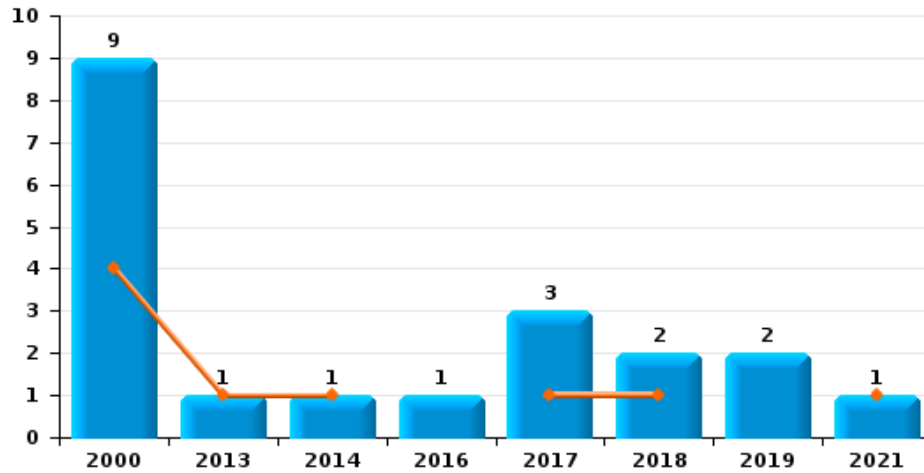
Arrachage de sac à main



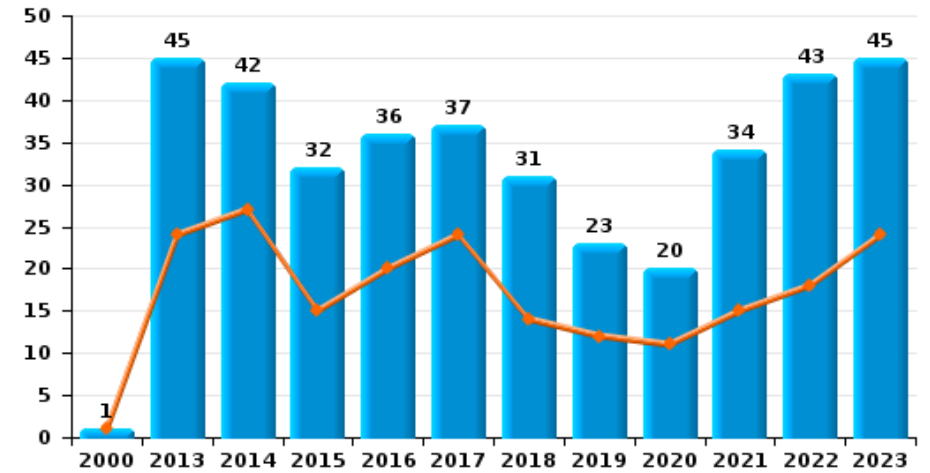
Graffiti



Vol à l'arraché



Dégradation de voiture





Lievegem

FC Vol moyen de transport

		2000	2013	2014	2015	2016	2017	2018	2019	2020	2021	2022	2023
Vol de voiture	Sem 1	3	3	5	1	6	4	1	2	2		1	
	Sem 2	7	4	1	4	1	1		4	1	1	6	
	Total	10	7	6	5	7	5	1	6	3	1	7	
Vol de moto	Sem 1				1	1	1			3			
	Sem 2		1					1			1		
	Total		1		1	1	1	1		3	1		
Vol dans les garages	Sem 1			1			2						
	Sem 2		1		2								
	Total		1	1	2		2						
Vol de vélomoteur	Sem 1	2		1	3	3			2	1	1	1	
	Sem 2	5		3			2	2	1	2	5	1	1
	Total	7		4	3	3	2	2	3	3	6	2	1
Vol de vélo	Sem 1	25	38	21	21	19	16	11	13	7	5	15	14
	Sem 2	29	40	25	17	15	18	14	18	10	18	17	18
	Total	54	78	46	38	34	34	25	31	17	23	32	32



FC Cambriolage

		2000	2013	2014	2015	2016	2017	2018	2019	2020	2021	2022	2023
Cambriolage dans habitation	Sem 1	43	26	34	25	31	19	8	16	15	6	17	19
	Sem 2	22	38	61	22	27	21	14	14	9	30	19	21
Total		65	64	95	47	58	40	22	30	24	36	36	40
Cambriolage ds entreprise ou commerce	Sem 1	4	10	8	19	12	3	2	3	4	3	2	8
	Sem 2	9	11	8	5	9	1	4	2	9		2	3
Total		13	21	16	24	21	4	6	5	13	3	4	11
Cambriolage ds service public ou bâtiment administ	Sem 1	5	1	8	16	1	1	4	8	4	2	3	
	Sem 2	3	12	11	5		4	2		13	1	2	
Total		8	13	19	21	1	5	6	8	17	3	5	
Cambriolage dans bâtiment (total)	Sem 1	52	37	50	60	44	23	14	27	23	11	22	26
	Sem 2	34	60	79	32	36	26	20	16	31	31	23	24
Total		86	97	129	92	80	49	34	43	54	42	45	50



FC Vol autre

		2000	2013	2014	2015	2016	2017	2018	2019	2020	2021	2022	2023
Vol à main armée	Sem 1	1	2		2	1	1						1
	Sem 2					1	1					1	
Total		1	2		2	2	2					1	1
Vol avec violence sans arme	Sem 1	2	2	3	6	1		3	3		2	2	7
	Sem 2	2	1	5	4	4	4	4	1	1	1	4	2
Total		4	3	8	10	5	4	7	4	1	3	6	9
Vol dans ou sur un véhicule	Sem 1	12	22	18	18	13	19	17	9	13	6	8	5
	Sem 2	8	10	9	4	14	6	6	25	18	6	9	20
Total		20	32	27	22	27	25	23	34	31	12	17	25
Vol d'armes et explosifs	Sem 1			3	1		1					1	
	Sem 2		2	1				1		2			
Total			2	4	1		1	1		2		1	
Arrachage de sac à main	Sem 1		1	1				1					
	Total		1	1				1					
Vol à l'arraché	Sem 1	4	1	1			1	1			1		
	Sem 2	5				1	2	1	2				
Total		9	1	1		1	3	2	2		1		
Vol à la tire	Sem 1	9	6	9	9	11	5		1			1	1
	Sem 2	5	7	4	2	4	3	3	1	1	2	2	1
Total		14	13	13	11	15	8	3	2	1	2	3	2
Vol à l'étalage	Sem 1	9	6	15	11	19	14	26	11	18	14	27	29
	Sem 2	3	15	10	5	20	41	21	32	14	41	30	60
Total		12	21	25	16	39	55	47	43	32	55	57	89
Vol par ruse	Sem 1		2	2	3	1	1		1	1		2	1
	Sem 2	1	3	4	1	1	1		1	1	1	1	
Total		1	5	6	4	2	2		2	2	1	3	1



FC Vol autre

		2000	2013	2014	2015	2016	2017	2018	2019	2020	2021	2022	2023
Vol de métaux	Sem 1		3	1	3	1	1		4				2
	Sem 2		1	1						1	1		1
Total			4	2	3	1	1		4	1	1		3
Vol sur les chantiers	Sem 1		3	1	4	2	4	1		4		1	3
	Sem 2	1		2		1	1	1		3	1	1	1
Total		1	3	3	4	3	5	2		7	1	2	4
Vol d'animaux	Sem 1		3			2		1		1	1	2	
	Sem 2	1	1			1		1			1	1	1
Total		1	4			3		2		1	2	3	1
Vol de cargaison	Sem 1												1
	Sem 2								1				
Total									1				1



Criminalité ICT

		2000	2013	2014	2015	2016	2017	2018	2019	2020	2021	2022	2023
Fraude de cartes de paiements	Sem 1			2		1		2	1				2
	Sem 2		1				2			2	3	1	3
	Total		1	2		1	2	2	1	2	3	1	5
Phishing	Sem 1		6		2		1	3	1	3	3	8	13
	Sem 2		1	2	1				1	2	6	5	10
	Total		7	2	3		1	3	2	5	9	13	23
Ransomware	Sem 2							3		1			
	Total							3		1			



FC Autre

		2000	2013	2014	2015	2016	2017	2018	2019	2020	2021	2022	2023
Violence contre les métiers d'intérêt général	Sem 1	1		1	1	1	1	1		5	2	2	2
	Sem 2		3		1	1	2		1	1		1	
	Total	1	3	1	2	2	3	1	1	6	2	3	2
Viol collectif	Sem 2				1								
	Total				1								
Graffiti	Sem 1			1		1	1	2	1	1		4	3
	Sem 2	1	1		2		1	1			2	2	2
	Total	1	1	1	2	1	2	3	1	1	2	6	5
Dégradation de voiture	Sem 1	1	24	27	15	20	24	14	12	11	15	18	24
	Sem 2		21	15	17	16	13	17	11	9	19	25	21
	Total	1	45	42	32	36	37	31	23	20	34	43	45
Rixe au couteau	Sem 1				1				1	2	2	1	1
	Sem 2						1			1			
	Total				1		1		1	3	2	1	1



PH Violence intrafamiliale (VIF)

		2000	2013	2014	2015	2016	2017	2018	2019	2020	2021	2022	2023
VIF: physique, dans le couple	Sem 1	4	17	15	6	12	13	10	13	18	35	14	25
	Sem 2	5	14	13	9	13	15	3	23	30	25	33	19
Total		9	31	28	15	25	28	13	36	48	60	47	44
VIF: physique, envers des descendants	Sem 1	2		1	2	1	2	5	3	1	3	5	7
	Sem 2		1	3	3	1	2	4	2	1	3	9	5
Total		2	1	4	5	2	4	9	5	2	6	14	12
VIF: physique, envers d'autres membres	Sem 1	9	4	2	4		4	2	3	7	6	9	6
	Sem 2	7	1	2	2	3	2	1	5	7	5	7	2
Total		16	5	4	6	3	6	3	8	14	11	16	8
VIF: sexuelle, dans le couple	Sem 1									1			
	Sem 2				1								1
Total					1					1			1
VIF: sexuelle, envers des descendants	Sem 1		1		2				2	2	2		
	Sem 2	1						2	1	2			
Total		1	1		2			2	3	4	2		
VIF: sexuelle, envers d'autres membres	Sem 1				1								
	Total				1								
VIF: psychique, dans le couple	Sem 1	30	16	13	12	7	16	10	34	14	14	12	12
	Sem 2	28	32	27	14	10	25	21	22	15	20	11	21
Total		58	48	40	26	17	41	31	56	29	34	23	33
VIF: psychique, envers des descendants	Sem 1		1				1			1	3	4	
	Sem 2				1					3	2	5	3
Total			1		1		1			4	5	9	3
VIF: psychique, envers d'autres membres	Sem 1				1					1	3	3	
	Sem 2		1				1			1	3	1	
Total			1		1		1			2	6	4	



PH Violence intrafamiliale (VIF)

		2000	2013	2014	2015	2016	2017	2018	2019	2020	2021	2022	2023
VIF: économique, dans le couple	Sem 1		2	1	1			1		1	1	2	2
	Sem 2					2			3	2	3	3	
Total			2	1	1	2		1	3	3	4	5	2
VIF: économique, envers des descendants	Sem 2												1
Total													1
VIF: économique, envers d'autres membres	Sem 1	3	3			1	2			2	1		1
	Sem 2	4	1	1	3			1	3	1	1		2
Total		7	4	1	3	1	2	1	3	3	2		3



PH Hormones et dopage

		2000	2013	2014	2015	2016	2017	2018	2019	2020	2021	2022	2023
Dopage humain	Sem 1			3						1	1		1
	Sem 2			1	2					1		1	1
Total				4	2					2	1	1	2



PH Drogues

		2000	2013	2014	2015	2016	2017	2018	2019	2020	2021	2022	2023
Vente de cocaïne	Sem 1			1	2	1	1	3					1
	Sem 2				2					2			1
	Total			1	4	1	1	3		2			2
Import-export de cocaïne	Sem 2									2			
	Total									2			
Import-export de drogues synthétiques	Sem 2								1				
	Total								1				
Vente de drogues synthétiques	Sem 1		3	1	2	2	3		2	2	5		1
	Sem 2			2	3		10	1	1				1
	Total		3	3	5	2	13	1	3	2	5		2
Production de cannabis (culture)	Sem 1			2		1			1	1	1		
	Sem 2		2	2			1			1	1	1	
	Total		2	4		1	1		1	2	2	1	
Vente de cannabis en grande quantité	Sem 1						1	1					
	Total						1	1					
Vente-traffic d héroïne	Sem 2				2								
	Total				2								



PH Trafic d'armes

		2000	2013	2014	2015	2016	2017	2018	2019	2020	2021	2022	2023
Commerce et production d'arme à feu et mun.	Sem 1			2									1
	Sem 2			1		1			1				
Total				3		1			1				1



PH Traite des êtres humains

		2000	2013	2014	2015	2016	2017	2018	2019	2020	2021	2022	2023
TEH - exploitation économique	Sem 1							1			1		
	Total							1			1		
TEH - exploitation sexuelle	Sem 2			1		1							
	Total			1		1							



PH Violence dans l'espace public

		2000	2013	2014	2015	2016	2017	2018	2019	2020	2021	2022	2023
Violence physique (transport public)	Sem 1											1	
	Sem 2		1	1					1		1		
Total			1	1					1		1	1	
Violence physique (voie publique)	Sem 1	5	11	9	9	6	5	10	7	9	16	9	13
	Sem 2	6	10	10	5	6	8	10	9	4	11	17	10
Total		11	21	19	14	12	13	20	16	13	27	26	23
Violence physique (autre endroit public)	Sem 1	1		1			1		1				
	Sem 2			1	1				1			1	
Total		1		2	1		1		2			1	
Violence physique (endroit accessible au public)	Sem 1	15	22	11	6	16	8	7	12	2	8	7	16
	Sem 2	13	12	10	7	7	9	5	12	2	7	13	11
Total		28	34	21	13	23	17	12	24	4	15	20	27
Violence sexuelle (transport public)	Sem 2			1									
Total				1									
Violence sexuelle (voie publique)	Sem 1	2	1	1		1		3			2	2	
	Sem 2			1	1			2		1	3	1	1
Total		2	1	2	1	1		5		1	5	3	1
Violence sexuelle (autre endroit public)	Sem 1	1											
	Sem 2		1		1						2		
Total		1	1		1						2		
Violence sexuelle (endroit accessible au public)	Sem 1	1	2	1	1				1		2		2
	Sem 2			1	2	2		1	1	2	2	2	2
Total		1	2	2	3	2		1	2	2	4	2	4
Violence psychique (transport public)	Sem 1			1			1				1	1	
	Sem 2								1			1	
Total				1			1		1		1	2	



PH Violence dans l'espace public

		2000	2013	2014	2015	2016	2017	2018	2019	2020	2021	2022	2023
Violence psychique (voie publique)	Sem 1	4	15	7	8	5	9	6	7	4	14	4	16
	Sem 2	3	6	6	9	3	6	6	8	8	5	9	9
	Total	7	21	13	17	8	15	12	15	12	19	13	25
Violence psychique (autre endroit public)	Sem 1		1							1	1	2	
	Sem 2						1			1		2	
	Total		1				1			2	1	4	
Violence psychique (endroit accessible au public)	Sem 1	11	9	1	6	2	2	4	4	3	5	6	5
	Sem 2	11	5	5	1		5	4	3	4	1	5	8
	Total	22	14	6	7	2	7	8	7	7	6	11	13
Vol à main armée (voie publique)	Sem 1				1		1						
	Total				1		1						
Vol à main armée (autre endroit public)	Sem 1	1											
	Total	1											
Vol à main armée (endroit accessible au public)	Sem 1		1		1								1
	Total		1		1								1
Vol avec violence sans arme (transport public)	Sem 1										1		
	Total										1		
Vol avec violence sans arme (voie publique)	Sem 1	1	1	1				1	1		1		
	Sem 2			1	1	1			1		1		
	Total	1	1	2	1	1	1	1	2		2		
Vol avec violence sans arme (endr. acces. au pub.)	Sem 1	1		1	2								1
	Sem 2	2		1		2	1						
	Total	3		2	2	2	1						1



PH Autre

		2000	2013	2014	2015	2016	2017	2018	2019	2020	2021	2022	2023
Faux policiers	Sem 1			1									
	Total			1									
Terrorisme, extrémisme et radicalisme	Sem 2					1	1			1			
	Total					1	1			1			
Cyberharcèlement	Sem 1	4	12	12	11	1	3	1	2	2	2	2	3
	Sem 2		13	6	10	3	1	4	1	2		1	3
	Total	4	25	18	21	4	4	5	3	4	2	3	6
Fraude à l'identité	Sem 1		3	4	1	4	2	3	1	4	3	9	5
	Sem 2		6		3		2	1	3	2	3	10	4
	Total		9	4	4	4	4	4	4	6	6	19	9



Lievegem

2022

FC Vol moyen de transport

	Jan	Fév	Mar	Avr	Mai	Juin	Juil	Août	Sep	Oct	Nov	Déc	Total
Vol de voiture				1			3	1	1	1			7
Vol de vélomoteur			1								1		2
Vol de vélo	3	3	3	1	2	3	2	1	4	5	3	2	32

FC Cambriolage

	Jan	Fév	Mar	Avr	Mai	Juin	Juil	Août	Sep	Oct	Nov	Déc	Total
Cambriolage dans habitation	5	4	4	2	2		2	1	1	2	6	7	36
Cambriolage ds entreprise ou commerce		1				1			1			1	4
Cambriolage ds service public ou bâtiment administ	1	1			1							2	5
Cambriolage dans bâtiment (total)	6	6	4	2	3	1	2	1	2	2	6	10	45

FC Vol autre

	Jan	Fév	Mar	Avr	Mai	Juin	Juil	Août	Sep	Oct	Nov	Déc	Total
Vol à main armée									1				1
Vol avec violence sans arme		1	1				1				2	1	6
Vol dans ou sur un véhicule	4	1			2	1	2	1	1	1	2	2	17
Vol d'armes et explosifs				1									1
Vol à la tire		1								1	1		3
Vol à l'étalage	1	5	9	5		7	1	11	3	1	9	5	57
Vol par ruse				2								1	3
Vol sur les chantiers		1							1				2
Vol d'animaux					1	1						1	3



Criminalité ICT

	Jan	Mar	Avr	Mai	Juin	Août	Sep	Oct	Nov	Total
Fraude de cartes de paiements						1				1
Phishing	2	2	1	1	2		1	2	2	13

FC Autre

	Jan	Fév	Mar	Avr	Mai	Juin	Juil	Août	Sep	Oct	Nov	Déc	Total
Violence contre les métiers d'intérêt général				1		1				1			3
Graffiti	2					2					2		6
Dégradation de voiture	2	6	4	2	1	3	3	6	5	4	5	2	43
Rixe au couteau					1								1

PH Violence intrafamiliale (VIF)

	Jan	Fév	Mar	Avr	Mai	Juin	Juil	Août	Sep	Oct	Nov	Déc	Total
VIF: physique, dans le couple	1	3	2	2	2	4	7	5	6	9	4	2	47
VIF: physique, envers des descendants	1	2		1		1	2	2	2	2	1		14
VIF: physique, envers d'autres membres		2	1	1	3	2		1	3	1	2		16
VIF: psychique, dans le couple	1	2	3	3	2	1	3	1	1	2	3	1	23
VIF: psychique, envers des descendants	1		2			1	2			2	1		9
VIF: psychique, envers d'autres membres		2				1	1						4
VIF: économique, dans le couple			1	1			1		1		1		5

PH Hormones et dopage

	Oct	Total
Dopage humain	1	1

PH Drogues

	Oct	Total
Production de cannabis (culture)	1	1



PH Violence dans l'espace public

	Jan	Fév	Mar	Avr	Mai	Juin	Juil	Août	Sep	Oct	Nov	Déc	Total
Violence physique (transport public)	1												1
Violence physique (voie publique)		1	2	1	2	3	2	2	4	5	4		26
Violence physique (autre endroit public)											1		1
Violence physique (endroit accessible au public)			2	3		2		1	4	7	1		20
Violence sexuelle (voie publique)	1		1						1				3
Violence sexuelle (endroit accessible au public)								1		1			2
Violence psychique (transport public)	1									1			2
Violence psychique (voie publique)		2		1		1	1	2		4	1	1	13
Violence psychique (autre endroit public)					1	1		1			1		4
Violence psychique (endroit accessible au public)	2		1	2	1		1	1	1	1		1	11

PH Autre

	Jan	Mar	Avr	Mai	Juin	Juil	Août	Sep	Oct	Déc	Total
Cyberharcèlement			2							1	3
Fraude à l'identité	1	2	1	2	3	1	1	1	5	2	19



2023

FC Vol moyen de transport

	Jan	Fév	Mar	Avr	Mai	Juin	Juil	Août	Sep	Oct	Nov	Déc	Total
Vol de vélomoteur								1					1
Vol de vélo	3	2	3	2	1	3	7	2	4	2	1	2	32

FC Cambriolage

	Jan	Fév	Mar	Avr	Mai	Juin	Juil	Août	Sep	Oct	Nov	Déc	Total
Cambriolage dans habitation	7	1	2	2	2	5	7	5	3	1	3	2	40
Cambriolage ds entreprise ou commerce	1	2		2	1	2		1	1			1	11
Cambriolage dans bâtiment (total)	8	3	2	3	3	7	7	6	4	1	3	3	50

FC Vol autre

	Jan	Fév	Mar	Avr	Mai	Juin	Juil	Août	Sep	Oct	Nov	Déc	Total
Vol à main armée					1								1
Vol avec violence sans arme	2	1	1	1		2				1	1		9
Vol dans ou sur un véhicule		2		3			3	3	8	4	1	1	25
Vol à la tire		1					1						2
Vol à l'étalage	4	5	6	4	5	5	7	18	13	4	10	8	89
Vol par ruse	1												1
Vol de métaux		1				1		1					3
Vol sur les chantiers		2				1		1					4
Vol d'animaux											1		1
Vol de cargaison				1									1

Criminalité ICT

	Jan	Fév	Mar	Avr	Juin	Sep	Oct	Nov	Déc	Total
Fraude de cartes de paiements	2					3				5
Phishing	3	3	1	2	4	2	1	3	4	23



FC Autre

	Jan	Fév	Mar	Avr	Mai	Juin	Juil	Août	Sep	Nov	Déc	Total
Violence contre les métiers d'intérêt général	2											2
Graffiti			1	1	1				1	1		5
Dégradation de voiture	8	4	4	4	2	2	5	4	7	4	1	45
Rixe au couteau						1						1

PH Violence intrafamiliale (VIF)

	Jan	Fév	Mar	Avr	Mai	Juin	Juil	Août	Sep	Oct	Nov	Déc	Total
VIF: physique, dans le couple	8	3	3	5	4	2	1	4	1	2	6	5	44
VIF: physique, envers des descendants	1	3	3				1			2	1	1	12
VIF: physique, envers d'autres membres	1	1	2	1	1							2	8
VIF: sexuelle, dans le couple											1		1
VIF: psychique, dans le couple	4	3	2	2		1	2	3	5	4	3	4	33
VIF: psychique, envers des descendants									1		2		3
VIF: économique, dans le couple	1		1										2
VIF: économique, envers des descendants												1	1
VIF: économique, envers d'autres membres				1				1			1		3

PH Hormones et dopage

	Juin	Nov	Total
Dopage humain	1	1	2

PH Drogues

	Jan	Mai	Juil	Total
Vente de cocaïne	1		1	2
Vente de drogues synthétiques		1	1	2



PH Trafic d'armes

	Fév	Total
Commerce et production d'arme à feu et mun.	1	1

PH Violence dans l'espace public

	Jan	Fév	Mar	Avr	Mai	Juin	Juil	Août	Sep	Oct	Nov	Déc	Total
Violence physique (voie publique)	6			1	2	4	2		3		3	2	23
Violence physique (endroit accessible au public)	5	3	5		1	2	1	3	3	2	1	1	27
Violence sexuelle (voie publique)												1	1
Violence sexuelle (endroit accessible au public)				1		1				2			4
Violence psychique (voie publique)	5		1	6		4	3		3	1		2	25
Violence psychique (endroit accessible au public)		1	1	1	1	1	2	1	2	1	2		13
Vol à main armée (endroit accessible au public)					1								1
Vol avec violence sans arme (endr. acces. au pub.)	1												1

PH Autre

	Jan	Mar	Avr	Mai	Août	Sep	Oct	Nov	Déc	Total
Cyberharcèlement	2		1			1		1	1	6
Fraude à l'identité	1	3		1	1		1	1	1	9

STATISTIQUES POLICIERES DE CRIMINALITE

LIEU DE PERPETRATION: COMMUNE

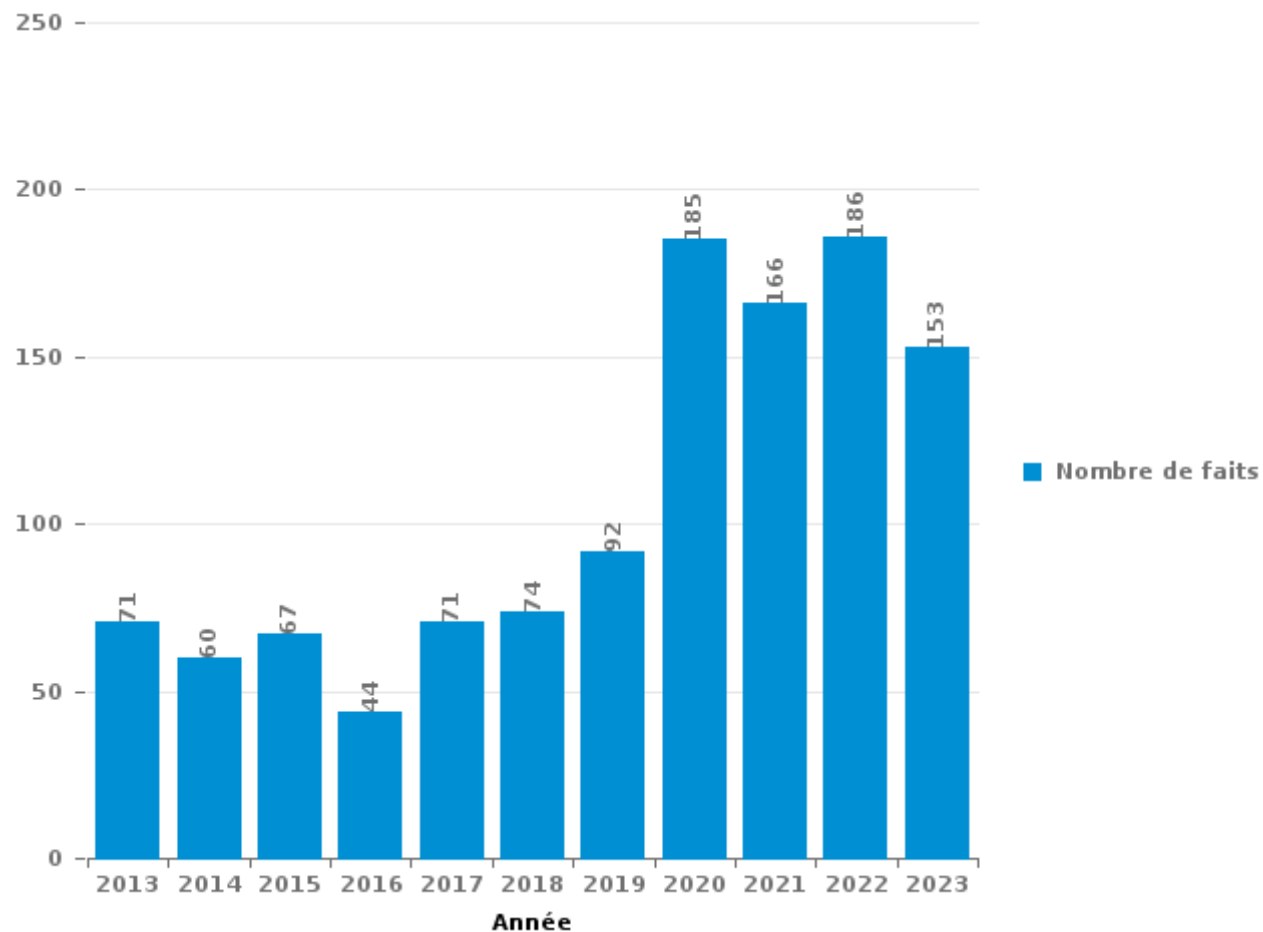
Lievegem

PARTIE III : ICT



Lievegem

Nombre total de délits avec un élément ICT/online, depuis 2013





Criminalité ICT/online au sens strict

Infractions (exhaustif)

	2013	2014	2015	2016	2017	2018	2019	2020	2021	2022	2023
Code pénal social: Infr. contre foi publique en droit pénal social: Faux en informatique									3	1	3
Criminalité informatique: Faux en informatique:			1		2		1	6	17	44	37
Criminalité informatique: Fraude informatique:	12	14	6	5	16	9	26	27	41	74	72
Criminalité informatique: Hacking:	6	5	6	1	4	9	6	3	6	20	15
Criminalité informatique: Sabotage:	1	2	1		1	1	1	1		1	1
Infr. contre autres valeurs morales et sentiments: Violation de communication par particulier:	1					1					
Total:	20	21	14	6	23	20	34	37	67	140	128

Figures criminelles (à considérer spécifiquement – ne pas additionner avec d'autres éléments – risque de double comptage!)

	2013	2014	2015	2016	2017	2018	2019	2020	2021	2022	2023
Fraude de cartes de paiements	1	2		1	2	2	1	2	3	1	5
Phishing	7	2	3		1	3	2	5	9	13	23
Ransomware						3		1			



Criminalité ICT/online au sens large

Infractions (uniquement si code-fait existe)

	2013	2014	2015	2016	2017	2018	2019	2020	2021	2022	2023
Fraude: Escroquerie: Fraude par internet	25	21	31	29	42	49	55	144	130	130	106
Infr. contre autres valeurs morales et sentiments: Cyberlokkung (leurre de mineur par ICT):								1		1	
Infr. contre les moeurs: Grooming (contact par ICT avec mineur < 16 ans):							1				
Infr. contre les moeurs: Pornographie infantine: Accès pornographie infantine via technologie								1			
Infr. contre les moeurs: Voyeurisme: Diffusion enregistrement nudité ou intimité								5	2	3	
Total:	25	21	31	29	42	49	56	151	132	134	106

Figures criminelles (à considérer spécifiquement – ne pas additionner avec d'autres éléments – risque de double comptage!)

	2013	2014	2015	2016	2017	2018	2019	2020	2021	2022	2023
Cyberharcèlement	25	18	21	4	4	5	3	4	2	3	6

STATISTIQUES POLICIERES DE CRIMINALITE

LIEU DE PERPETRATION: COMMUNE

Lievegem

PARTIE IV : DESTINATION LIEU



Lievegem

Vol et extorsion

	2000	2013	2014	2015	2016	2017	2018	2019	2020	2021	2022	2023
Habitation: maison	83	65	102	51	51	45	35	38	37	44	47	48
Magasin	48	45	37	33	52	60	55	52	42	58	60	95
Voie publique	45	45	37	27	34	30	25	36	21	22	24	23
Horeca	31	23	23	25	24	11	8	6	10	3	8	11
Inconnue	42	8	11	7	7	8	15	9	8	9	17	11
Habitation: allée	6	21	9	14	11	11	6	18	19	7	8	21
Habitation: non précisée	3	21	16	12	17	12	13	8	6	8	9	12
Habitation: dépendances	6	11	9	12	19	8	6	12	6	12	9	12
Service public	3	3	16	18	4	5	8	15	6	6	3	3
Parking	4	16	12	6	7	13	7	4	6	2	5	7
Emplacement de vélo	1	9	14	13	9	6	4	4	2	5	9	7
Culture et loisirs	6	10	13	11	6	5	7		13	3	4	1
Entreprise	6	4	5	7	13	8	3	2	5	1	4	2
Habitation: appartement		4	4	9	11	3	2	7	3	3	6	8
Autre	2	3	4	6	3	3	7	7	2	4	6	6
Infrastructure sportive	5	10	8	8	1	1		7	4	1	4	4
Habitation: garage	3	3	5	5	6	6	4	1	3	6	2	3
Terrain	5	5	2	4	6	4	1	1	3	1	4	5
Institution d'enseignement	4	9	4	5		2	2		4	5	1	3
Chantier	1	3	3	4	3	5	2		7	1	2	4
Moyen de transport: voiture	1	1	3	4	5	3	7	4	3		3	1
Maison de repos	8	2	6	1	3	3	1		1	2	1	6
Station de bus / métro et gare de chemin de fer	7	7		2	2	1		2	1	1	2	1
Arrêt de bus / tram	1	4	1	3	1	6	1	3		1		
Habitation: autre	1	4	3	3	4	2	1			2		
Moyen de transport: camion		2	1		5	4	1		1	1	1	
Edifice religieux / lieu du culte	2	3	2	2					2	3	1	
Station essence			1		1		1	6	1	1		2
Service				2	1	3	1					2
Stade	1	2	1	4								
Banque / institution financière	2					3			1			
Cimetière			1		1				1	1		1
Aéroport		3					1					
Médecin / dentiste / pharmacien			1	1					2			
Bâtiment administratif	1	1			1							
Hôpital	1			1			1					
Maison de débauche	1						1					1
Moyen de transport: autobus / autocar		1	1	1								
Moyen de transport: autre		1			1	1						
Eaux intérieures et maritimes					1							
Guichet automatique	1											
Total	331	349	355	301	310	272	226	242	220	213	240	300



Lievegem

Dégradation de la propriété

	2000	2013	2014	2015	2016	2017	2018	2019	2020	2021	2022	2023
Voie publique	44	40	29	40	47	33	26	19	11	28	29	32
Habitation: résidence principale	41	22	19	16	17	20	20	16	22	19	20	25
Parking	8	16	12	8	4	10	8	6	6	7	11	13
Habitation: allée	6	15	10	4	6	8	6	5	4	7	7	9
Inconnue	21	2	6	2	4	4	5	3	1	5	7	6
Habitation: non précisée	3	6	8	7	5	4	5	4	2	4	7	2
Habitation: dépendances	5	9	4	6	2	4	3	3		3	4	5
Terrain	1	2	2	4	5	6	5	4	7	2	5	3
Habitation: jardin	4	4	5	4		2	1		3		6	7
Institution d'enseignement	7	4	1	1	5	4	3	2	1	1	2	5
Horeca	7	1	3	2	3	4	5	3	1		2	3
Autre	1	4	5	1	1	4	2	1		2	3	4
Infrastructure sportive	3		1		1	2	1	2		4	4	3
Culture et loisirs	3				1	2	3	3	4	1	1	2
Entreprise	3		2	1	1	5	1		1	1	2	1
Magasin	2	2		1		2		3		3	1	3
Service public	3	1	5			1	2		2	2	1	
Habitation: garage	1	2	3			3		3		1		
Arrêt de bus / tram	1	1	1	2			3			2		1
Emplacement de vélo		2				1		2			3	2
Moyen de transport: voiture	2	2	2			1	1			1		
Moyen de transport: autre			3	1			2				2	
Edifice religieux / lieu du culte	2				1	1		2				1
Bureau de police	2				2	1					1	
Habitation: résidence secondaire			1			1					1	1
Station de bus / métro et gare de chemin de fer			3								1	
Bâtiment administratif	1			2								
Cimetière						1	1	1				
Stade		1				1		1				
Service		1								1		
Station essence				1						1		
Aéroport				1								
Chantier					1							
Eaux intérieures et maritimes						1						
Maison de repos											1	
Total	171	137	125	104	106	126	103	83	65	95	121	128



Lievegem

Infractions contre l'intégrité physique

	2000	2013	2014	2015	2016	2017	2018	2019	2020	2021	2022	2023
Habitation	32	33	35	25	23	37	27	48	70	82	67	64
Voie publique	18	26	22	23	15	17	23	22	16	31	33	31
Horeca	23	25	15	9	12	11	6	13	2	6	9	13
Culture et loisirs	2	4		4	5	2	1	6		3	5	5
Habitation: allée	1	3	3	1	2	3	4	4	2	6	4	2
Inconnue	6	2	4	3		2	1	1	5	3	4	3
Habitation: jardin	1			6	1	1	1	1	2		5	4
Parking	1	1	3		3	1	3	4		2	2	1
Service public	1	3	1	1		1			3	4	2	2
Institution d'enseignement	1		1	1		1	1	1			3	5
Infrastructure sportive	1	1					1	1		3	2	3
Magasin		3	1		1	1	1	1	1			1
Terrain	1				2	4	1			1	1	
Autre			3			2	1			1		1
Entreprise	1				1	1			1		2	
Moyen de transport: autre	1				3		1					
Moyen de transport: autobus / autocar		1	1							1	1	
Service	1	1							1			
Bâtiment administratif	2											
Aéroport			1									
Arrêt de bus / tram		1										
Bureau de police				1								
Edifice religieux / lieu du culte											1	
Maison de débauche								1				
Maison de repos										1		
Stade												1
Total	93	104	90	74	68	84	72	103	103	144	141	136

STATISTIQUES POLICIERES DE CRIMINALITE

LIEU DE PERPETRATION: COMMUNE

Lievegem

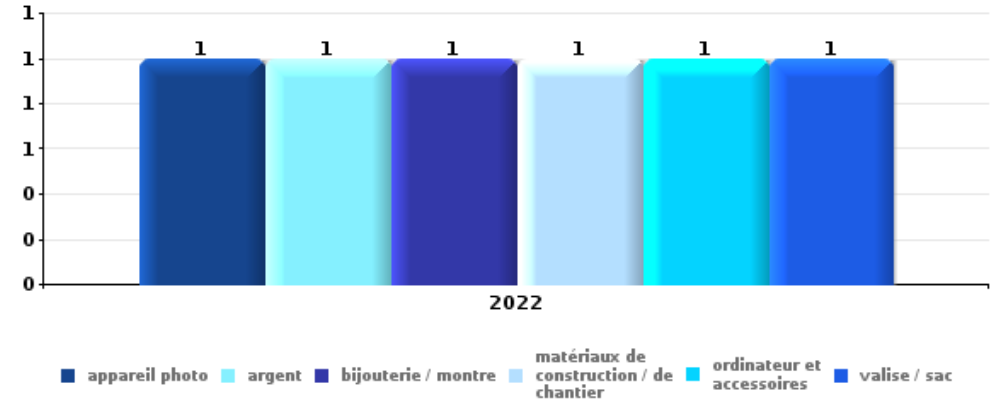
PARTIE V : OBJETS ET MOYENS DE TRANSPORT



Lievegem

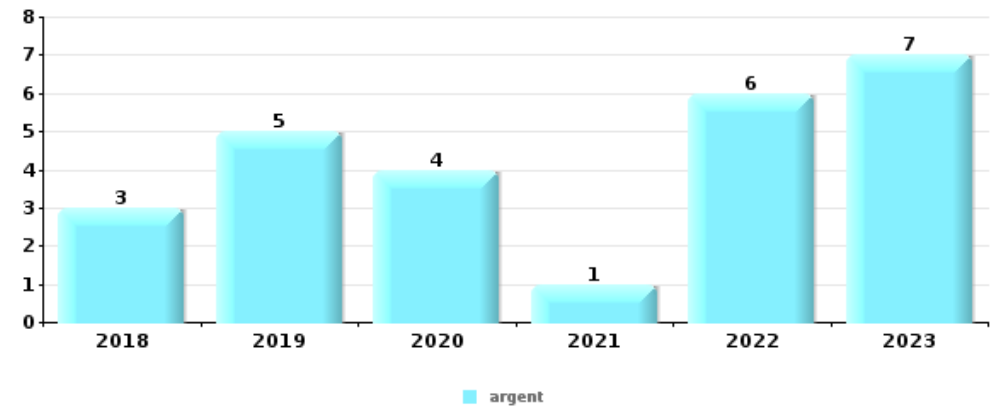
Vol à main armée

Top 5 Objets volés (sbd nombre de faits)		2018	2019	2020	2021	2022	2023
1	appareil photo					1	
1	argent					1	
1	bijouterie / montre					1	
1	matériaux de construction / de chantier					1	
1	ordinateur et accessoires					1	
1	valise / sac					1	



Vol dans ou sur un véhicule

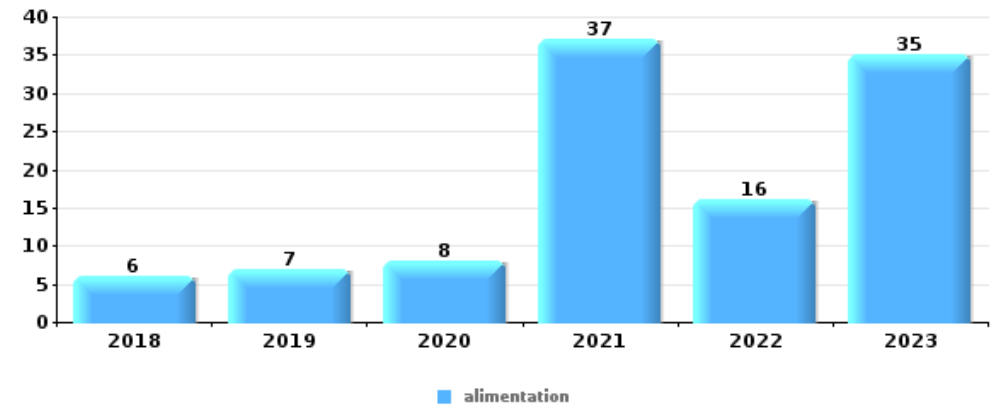
Top 5 Objets volés (sbd nombre de faits)		2018	2019	2020	2021	2022	2023
1	argent	3	5	4	1	6	7
2	carte bancaire / carte de crédit	1	2	2	1	6	7
3	portefeuille	2	3	2	1	6	3
4	outillage	2	4	6		3	1
4	permis de conduire	2	3	4		5	2





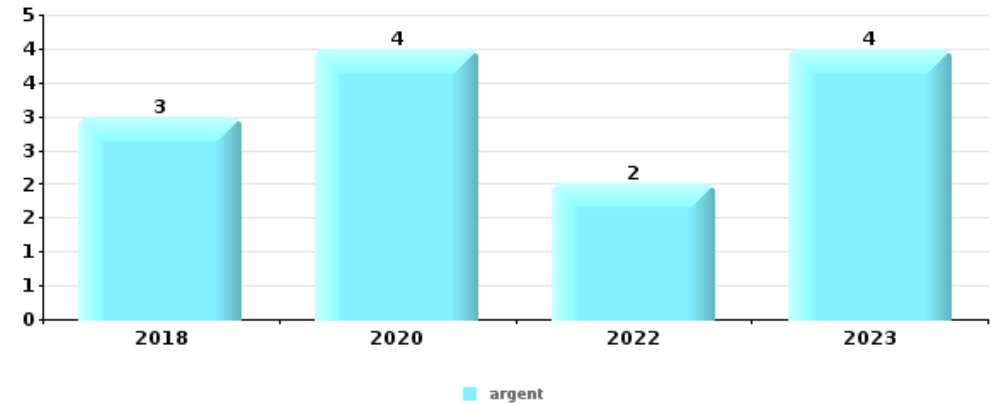
Vol à l'étalage

Top 5 Objets volés (sbd nombre de faits)		2018	2019	2020	2021	2022	2023
1	alimentation	6	7	8	37	16	35
2	tabac	15	10	10	14	14	33
3	parfum / produit de beauté	5	12	5	3	10	12
4	vêtement	6	2	6	2	4	7
5	ordinateur et accessoires	3	1	1	1	6	1



Cambrilage ds entreprise ou commerce

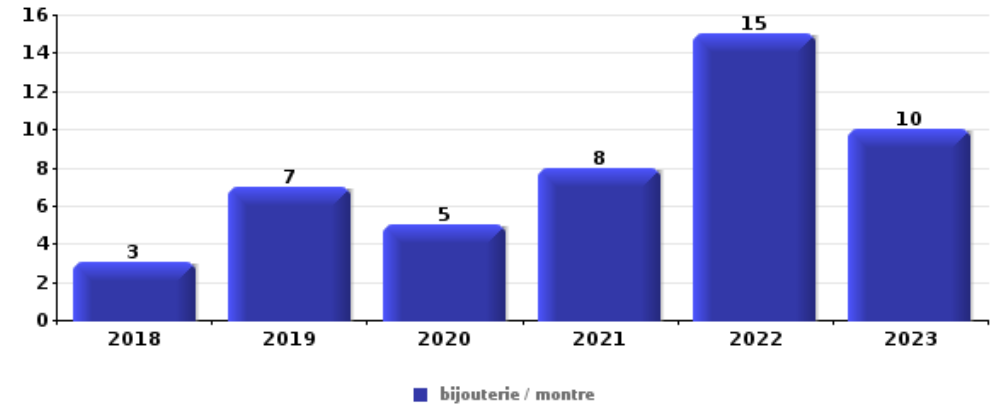
Top 5 Objets volés (sbd nombre de faits)		2018	2019	2020	2021	2022	2023
1	argent	3		4		2	4
2	alimentation			2	1	2	
3	coffre-fort / coffret (argent) / caisse	1		1			
3	tabac	1					1
5	animaux	1					
5	bijouterie / montre						1
5	clé			1			
5	multimédia		1				
5	ordinateur et accessoires						1
5	outillage		1				
5	parfum / produit de beauté						1





Cambrilage dans habitation

Top 5 Objets volés (sbd nombre de faits)		2018	2019	2020	2021	2022	2023
1	bijouterie / montre	3	7	5	8	15	10
2	argent	6	5	2	5	11	10
3	alimentation	2	1	1		2	1
4	ordinateur et accessoires	1	2	1		1	1
5	clé		1	1	2		1
5	meuble		1	2	1		1
5	outillage			2	2	1	
5	parfum / produit de beauté			1		1	3



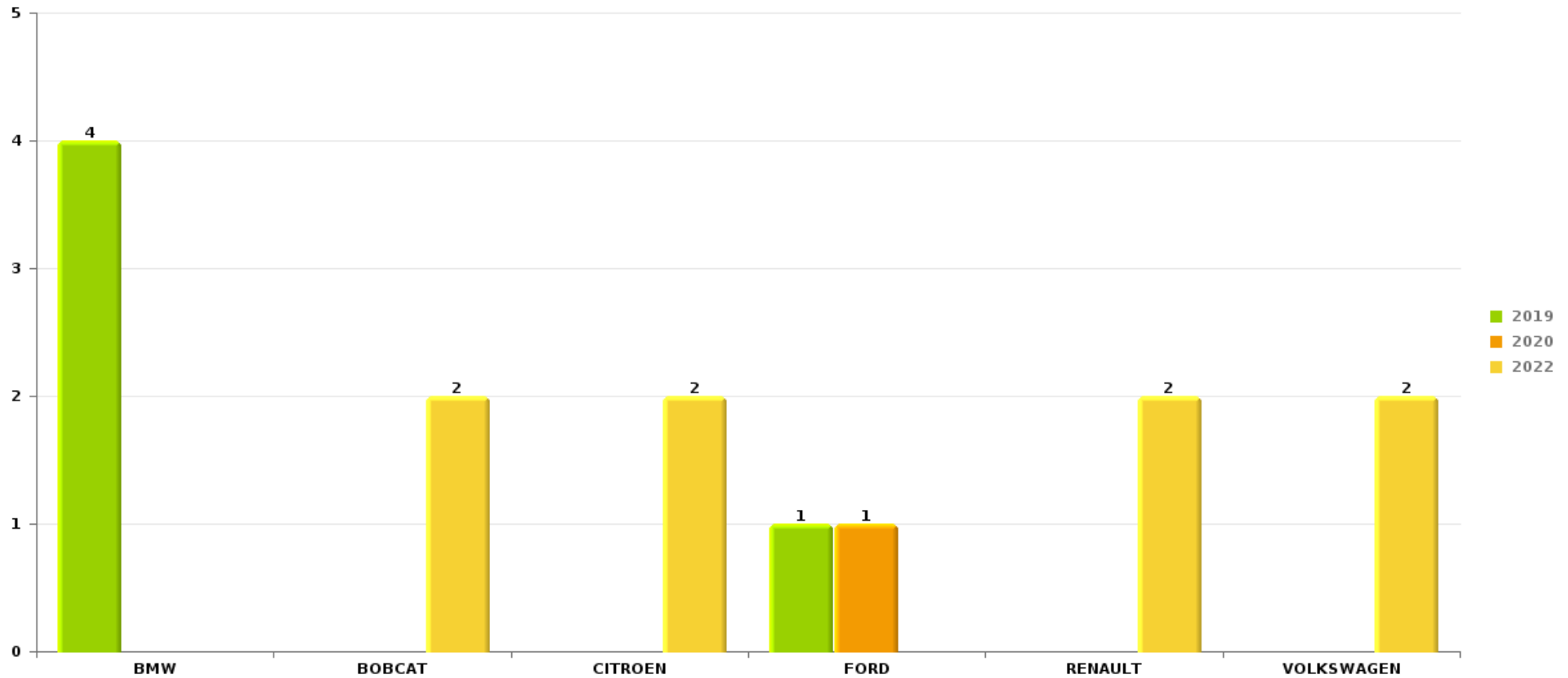
Remarque: en ce qui concerne les objets, aucun total n'est reproduit étant donné que plusieurs objets peuvent avoir été volés lors d'un même fait.



Lievegem

Vol de voiture

Nombre de voitures volées par marque (Top 5)



STATISTIQUES POLICIERES DE CRIMINALITE

LIEU DE PERPETRATION: COMMUNE

Lievegem

PARTIE VI : SUSPECTS



Partie 1: Niveau FAITS (comptage du nombre de faits pour lesquels un certain type de suspect est impliqué)

1.1. Nombre d'infractions selon le sexe des suspects identifiés (par catégorie principale)

Étant donné que, tant un suspect identifié masculin qu'un suspect identifié féminin peuvent être impliqués lors d'un même fait, il est possible que la somme des colonnes «Hommes» et «Femmes» soit supérieure à la valeur de la colonne «Total...» (voir également la note méthodologique)

Lievegem

2023

Catégorie principale / Sexe	Nombre total de faits avec au moins 1 suspect	Hommes	%	Femmes	%
Vol et extorsion	89	68	76,4%	24	27,0%
Infr. contre l'intégrité physique	71	63	88,7%	20	28,2%
Drogues	58	54	93,1%	4	6,9%
Infr. contre autres valeurs morales et sentiments	36	30	83,3%	6	16,7%
Fraude	35	28	80,0%	13	37,1%
Ivresse et alcool	27	19	70,4%	8	29,6%
Dégradation de la propriété	24	21	87,5%	3	12,5%
Protection de la jeunesse	19	14	73,7%	9	47,4%
Infr. contre la sécurité publique	18	14	77,8%	4	22,2%
Armes et explosifs	12	11	91,7%	1	8,3%
Criminalité informatique	10	9	90,0%	1	10,0%
Infr. contre l'autorité publique	7	7	100,0%		
Infr. contre la famille	6	1	16,7%	5	83,3%
Infr. contre la foi publique	6	3	50,0%	3	50,0%
Registre de population	6	6	100,0%	3	50,0%
Environnement	5	3	60,0%	4	80,0%

CRIMINALITE ENREGISTREE: SUSPECTS



Catégorie principale / Sexe	Nombre total de faits avec au moins 1 suspect	Hommes	%	Femmes	%
Infr. contre les moeurs	5	5	100,0%		
Législation sur les étrangers	5	5	100,0%	1	20,0%
Travail	3	3	100,0%		
Code pénal social	2	2	100,0%		
Hormones et dopage	2	2	100,0%		
Autres lois spéciales	1	1	100,0%		
Total	447	369	82,6%	109	24,4%



1.2. Nombre d'infractions selon le sexe des suspects identifiés (par figure criminelle)

Étant donné que, tant un suspect identifié masculin qu'un suspect identifié féminin peuvent être impliqués lors d'un même fait, il est possible que la somme des colonnes «Hommes» et «Femmes» soit supérieure à la valeur de la colonne «Total...» (voir également la note méthodologique)

Lievegem

2023

FC Vol moyen de transport

Figure criminelle / Sexe	Nombre total de faits avec au moins 1 suspect identifié	Hommes	%	Femmes	%
Vol de vélo	3	2	66,7%	1	33,3%
Total	PA	PA	PA	PA	PA

FC Cambriolage

Figure criminelle / Sexe	Nombre total de faits avec au moins 1 suspect identifié	Hommes	%	Femmes	%
Cambriolage dans habitation	4	4	100,0%		
Cambriolage ds entreprise ou commerce	5	5	100,0%	3	60,0%
Cambriolage dans bâtiment (total)	9	9	100,0%	3	33,3%
Total	PA	PA	PA	PA	PA

CRIMINALITE ENREGISTREE: SUSPECTS



FC Vol autre

Figure criminelle / Sexe	Nombre total de faits avec au moins 1 suspect identifié	Hommes	%	Femmes	%
Vol à main armée	1	1	100,0%		
Vol avec violence sans arme	3	3	100,0%		
Vol à l'étalage	62	48	77,4%	14	22,6%
Total	PA	PA	PA	PA	PA

Criminalité ICT

Figure criminelle / Sexe	Nombre total de faits avec au moins 1 suspect identifié	Hommes	%	Femmes	%
Fraude de cartes de paiements	1	1	100,0%		
Phishing	3	2	66,7%	1	33,3%
Total	PA	PA	PA	PA	PA

FC Autre

Figure criminelle / Sexe	Nombre total de faits avec au moins 1 suspect identifié	Hommes	%	Femmes	%
Violence contre les métiers d'intérêt général	2	2	100,0%		
Graffiti	1	1	100,0%		
Dégradation de voiture	5	4	80,0%	1	20,0%
Rixe au couteau	1	1	100,0%		
Total	PA	PA	PA	PA	PA



PH Violence intrafamiliale (VIF)

Figure criminelle / Sexe	Nombre total de faits avec au moins 1 suspect identifié	Hommes	%	Femmes	%
VIF: physique, dans le couple	25	23	92,0%	10	40,0%
VIF: physique, envers des descendants	6	5	83,3%	1	16,7%
VIF: physique, envers d'autres membres	7	6	85,7%	1	14,3%
VIF: sexuelle, dans le couple	1	1	100,0%		
VIF: psychique, dans le couple	12	7	58,3%	6	50,0%
VIF: psychique, envers des descendants	3	3	100,0%	1	33,3%
VIF: économique, dans le couple	2	1	50,0%	1	50,0%
VIF: économique, envers des descendants	1	1	100,0%		
VIF: économique, envers d'autres membres	2	2	100,0%		
Total	PA	PA	PA	PA	PA

PH Hormones et dopage

Figure criminelle / Sexe	Nombre total de faits avec au moins 1 suspect identifié	Hommes	%
Dopage humain	2	2	100,0%
Total	PA	PA	PA

PH Drogues

Figure criminelle / Sexe	Nombre total de faits avec au moins 1 suspect identifié	Hommes	%
Vente de cocaïne	1	1	100,0%
Vente de drogues synthétiques	1	1	100,0%
Total	PA	PA	PA



PH Violence dans l'espace public

Figure criminelle / Sexe	Nombre total de faits avec au moins 1 suspect identifié	Hommes	%	Femmes	%
Violence physique (voie publique)	14	14	100,0%	1	7,1%
Violence physique (endroit accessible au public)	13	12	92,3%	3	23,1%
Violence sexuelle (voie publique)	1	1	100,0%		
Violence sexuelle (endroit accessible au public)	1	1	100,0%		
Violence psychique (voie publique)	12	10	83,3%	2	16,7%
Violence psychique (endroit accessible au public)	5	4	80,0%	1	20,0%
Vol à main armée (endroit accessible au public)	1	1	100,0%		
Total	PA	PA	PA	PA	PA

PH Autre

Figure criminelle / Sexe	Nombre total de faits avec au moins 1 suspect identifié	Hommes	%	Femmes	%
Cyberharcèlement	2	2	100,0%		
Fraude à l'identité	5	3	60,0%	2	40,0%
Total	PA	PA	PA	PA	PA



1.3. Nombre d'infractions selon l'âge des suspects identifiés (par catégorie principale)

Étant donné que, tant un suspect identifié mineur qu'un suspect identifié majeur peuvent être impliqués lors d'un même fait, il est possible que la somme des colonnes «Mineur» et «Majeur» soit supérieure à la valeur de la colonne «Total...» (voir également la note méthodologique)

Lievegem

2023

Catégorie principale / Âge	Nombre total de faits avec au moins 1 suspect identifié	Mineur	%	Majeur	%
Vol et extorsion	89	11	12,4%	80	89,9%
Infr. contre l'intégrité physique	71	7	9,9%	67	94,4%
Drogues	58	7	12,1%	51	87,9%
Infr. contre autres valeurs morales et sentiments	36	2	5,6%	35	97,2%
Fraude	35			35	100,0%
Ivresse et alcool	27			27	100,0%
Dégradation de la propriété	24	9	37,5%	15	62,5%
Protection de la jeunesse	19	12	63,2%	7	36,8%
Infr. contre la sécurité publique	18	3	16,7%	15	83,3%
Armes et explosifs	12			12	100,0%
Criminalité informatique	10	1	10,0%	10	100,0%
Infr. contre l'autorité publique	7			7	100,0%
Infr. contre la famille	6			6	100,0%
Infr. contre la foi publique	6			6	100,0%
Registre de population	6			6	100,0%
Environnement	5			5	100,0%
Infr. contre les mœurs	5			5	100,0%
Législation sur les étrangers	5			5	100,0%
Travail	3			3	100,0%
Code pénal social	2			2	100,0%
Hormones et dopage	2			2	100,0%
Autres lois spéciales	1			1	100,0%
Total	447	52	11,6%	402	89,9%



1.4. Nombre d'infractions selon l'âge des suspects identifiés (par figure criminelle)

Étant donné que, tant un suspect identifié mineur qu'un suspect identifié majeur peuvent être impliqués lors d'un même fait, il est possible que la somme des colonnes «Mineur» et «Majeur» soit supérieure à la valeur de la colonne «Total...» (voir également la note méthodologique)

Lievegem

2023

FC Vol moyen de transport

Figure criminelle / Âge	Nombre total de faits avec au moins 1 suspect identifié	Mineur	%	Majeur	%
Vol de vélo	3	1	33,3%	3	100,0%
Total	PA	PA	PA	PA	PA

FC Cambriolage

Figure criminelle / Âge	Nombre total de faits avec au moins 1 suspect identifié	Mineur	%	Majeur	%
Cambriolage dans habitation	4	1	25,0%	3	75,0%
Cambriolage ds entreprise ou commerce	5			5	100,0%
Cambriolage dans bâtiment (total)	9	1	11,1%	8	88,9%
Total	PA	PA	PA	PA	PA

FC Vol autre

Figure criminelle / Âge	Nombre total de faits avec au moins 1 suspect identifié	Mineur	%	Majeur	%
Vol à main armée	1			1	100,0%
Vol avec violence sans arme	3	1	33,3%	3	100,0%
Vol à l'étalage	62	5	8,1%	57	91,9%
Total	PA	PA	PA	PA	PA

CRIMINALITE ENREGISTREE: SUSPECTS



Criminalité ICT

Figure criminelle / Âge	Nombre total de faits avec au moins 1 suspect identifié	Mineur	%	Majeur	%
Fraude de cartes de paiements	1	1	100,0%	1	100,0%
Phishing	3	1	33,3%	3	100,0%
Total	PA	PA	PA	PA	PA

FC Autre

Figure criminelle / Âge	Nombre total de faits avec au moins 1 suspect identifié	Mineur	%	Majeur	%
Violence contre les métiers d'intérêt général	2	1	50,0%	1	50,0%
Graffiti	1	1	100,0%		
Dégradation de voiture	5	1	20,0%	4	80,0%
Rixe au couteau	1			1	100,0%
Total	PA	PA	PA	PA	PA

PH Violence intrafamiliale (VIF)

Figure criminelle / Âge	Nombre total de faits avec au moins 1 suspect identifié	Mineur	%	Majeur	%
VIF: physique, dans le couple	25			25	100,0%
VIF: physique, envers des descendants	6	1	16,7%	6	100,0%
VIF: physique, envers d'autres membres	7	1	14,3%	6	85,7%
VIF: sexuelle, dans le couple	1			1	100,0%
VIF: psychique, dans le couple	12			12	100,0%
VIF: psychique, envers des descendants	3			3	100,0%
VIF: économique, dans le couple	2			2	100,0%
VIF: économique, envers des descendants	1			1	100,0%
VIF: économique, envers d'autres membres	2	1	50,0%	1	50,0%
Total	PA	PA	PA	PA	PA

CRIMINALITE ENREGISTREE: SUSPECTS



PH Hormones et dopage

Figure criminelle / Âge	Nombre total de faits avec au moins 1 suspect identifié	Majeur	%
Dopage humain	2	2	100,0%
Total	PA	PA	PA

PH Drogues

Figure criminelle / Âge	Nombre total de faits avec au moins 1 suspect identifié	Majeur	%
Vente de cocaïne	1	1	100,0%
Vente de drogues synthétiques	1	1	100,0%
Total	PA	PA	PA

PH Violence dans l'espace public

Figure criminelle / Âge	Nombre total de faits avec au moins 1 suspect identifié	Mineur	%	Majeur	%
Violence physique (voie publique)	14	3	21,4%	13	92,9%
Violence physique (endroit accessible au public)	13	1	7,7%	13	100,0%
Violence sexuelle (voie publique)	1			1	100,0%
Violence sexuelle (endroit accessible au public)	1			1	100,0%
Violence psychique (voie publique)	12	3	25,0%	10	83,3%
Violence psychique (endroit accessible au public)	5			5	100,0%
Vol à main armée (endroit accessible au public)	1			1	100,0%
Total	PA	PA	PA	PA	PA

PH Autre

Figure criminelle / Âge	Nombre total de faits avec au moins 1 suspect identifié	Majeur	%
Cyberharcèlement	2	2	100,0%
Fraude à l'identité	5	5	100,0%
Total	PA	PA	PA



Partie 2: Niveau SUSPECTS-FAIT (comptage du nombre de combinaisons suspect-fait)

2.1. Nombre de suspects-fait selon le sexe des suspects identifiés (TOP 5 des catégories principales)

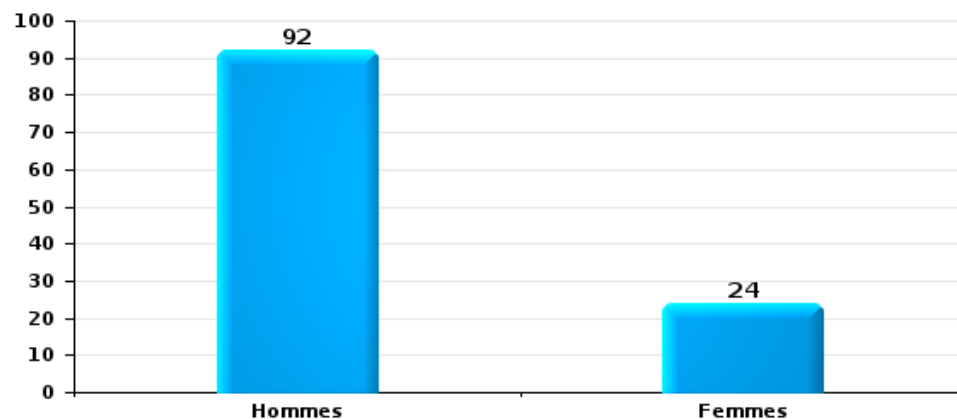
Lorsqu'un même suspect a commis plusieurs faits durant la période considérée, il est aussi comptabilisé plusieurs fois (voir également la note méthodologique)

Lievegem

2023

Vol et extorsion

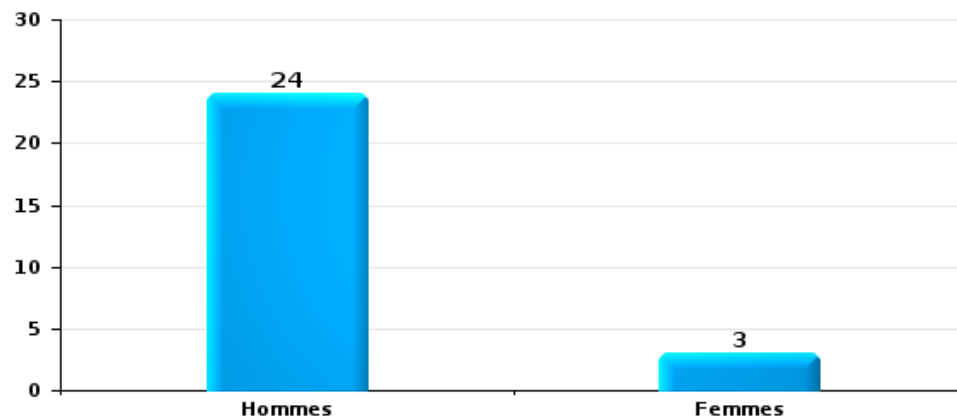
Nombre de suspects-fait selon le sexe





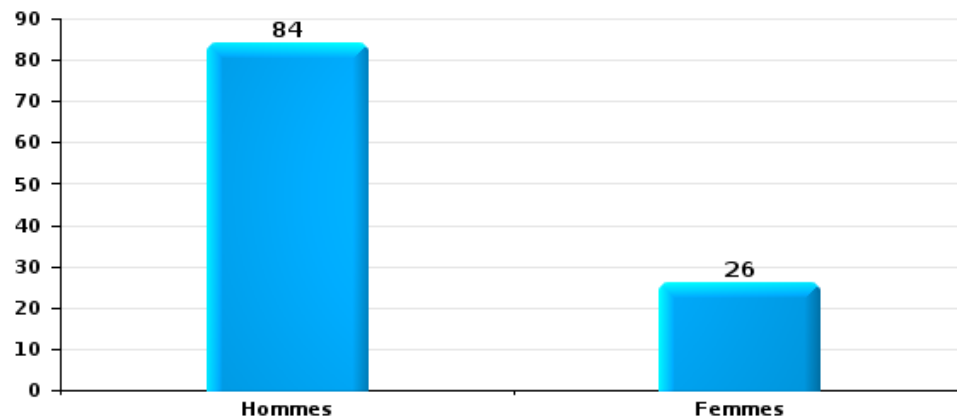
Dégradation de la propriété

Nombre de suspects-fait selon le sexe



Infr. contre l'intégrité physique

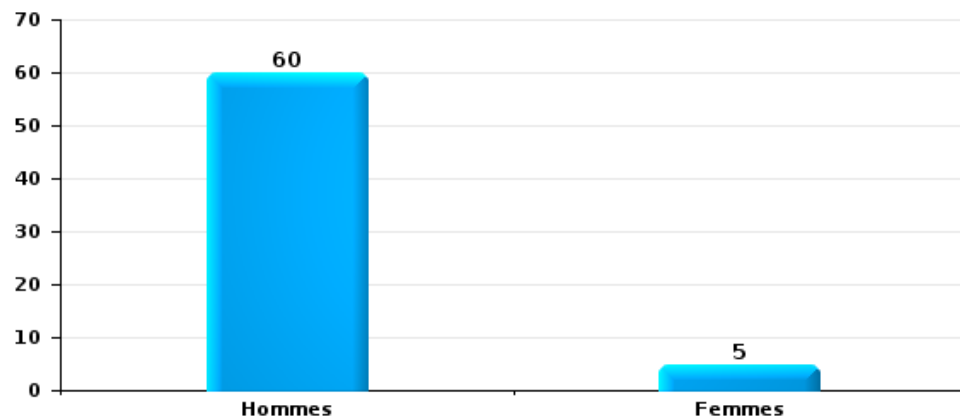
Nombre de suspects-fait selon le sexe





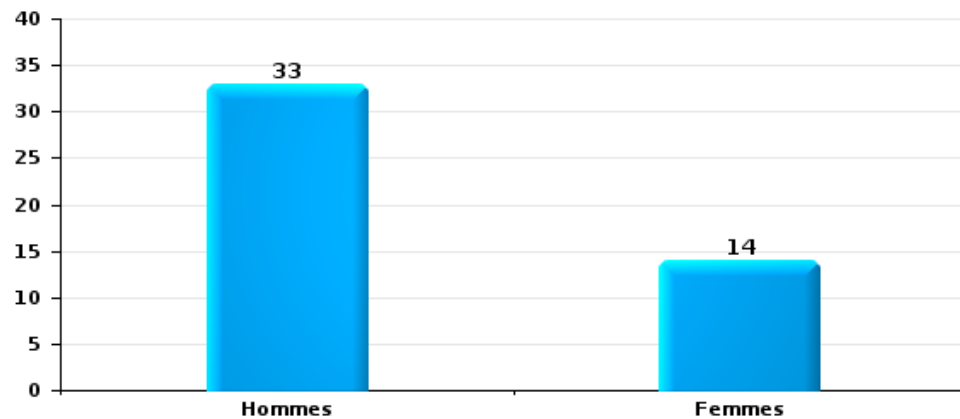
Drogues

Nombre de suspects-fait selon le sexe



Fraude

Nombre de suspects-fait selon le sexe





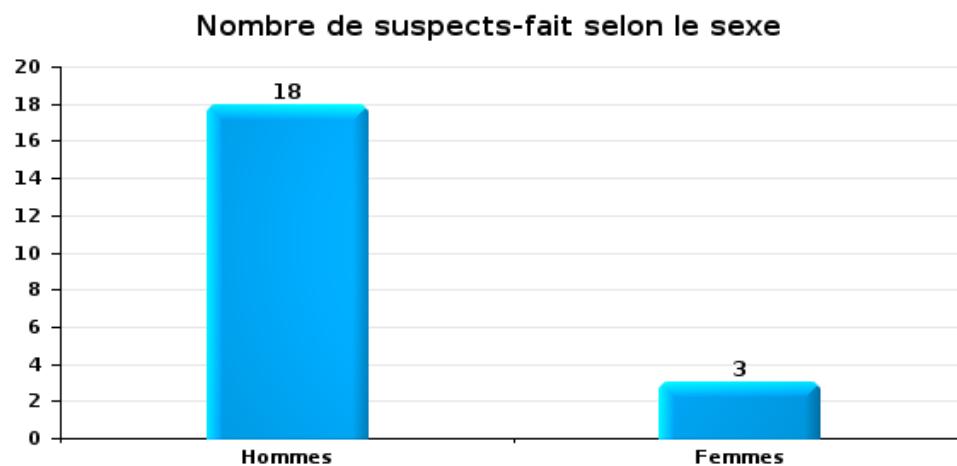
2.2. Nombre de suspects-fait selon le sexe des suspects identifiés (TOP 5 des figures criminelles)

Lorsqu'un même suspect a commis plusieurs faits durant la période considérée, il est aussi comptabilisé plusieurs fois (voir également la note méthodologique)

Lievegem

2023

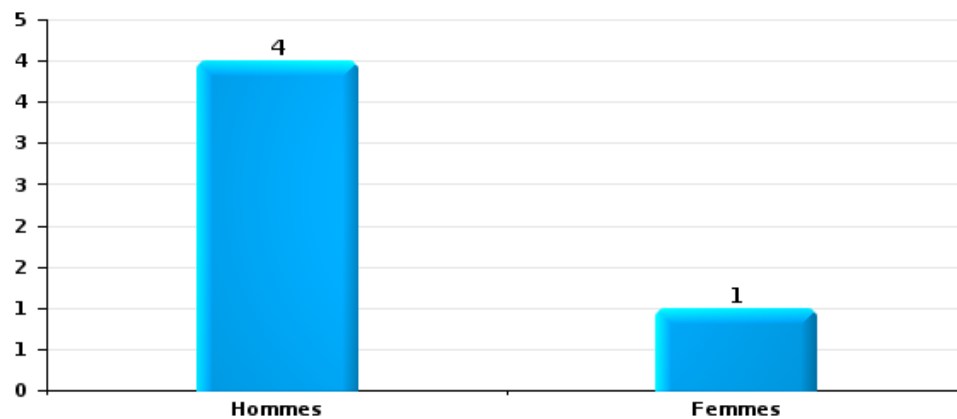
Cambriolage dans bâtiment (total)





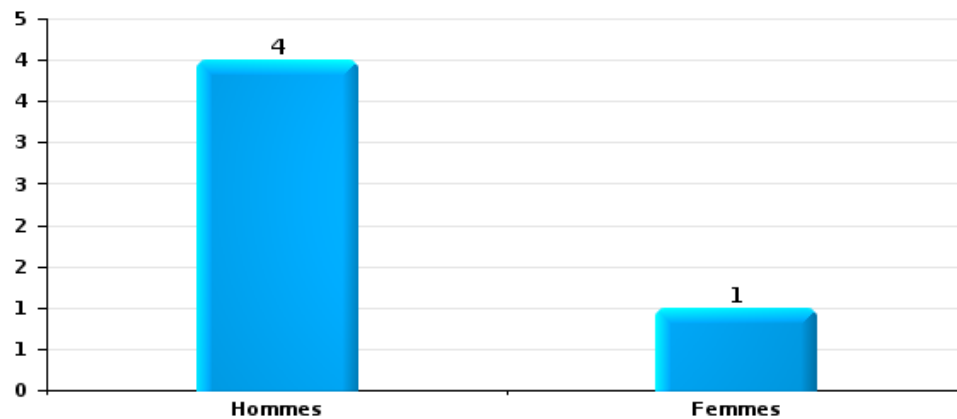
Dégradation de voiture

Nombre de suspects-fait selon le sexe



Vol de vélo

Nombre de suspects-fait selon le sexe





2.3. Nombre de suspects-fait selon l'âge des suspects identifiés (TOP 5 des catégories principales)

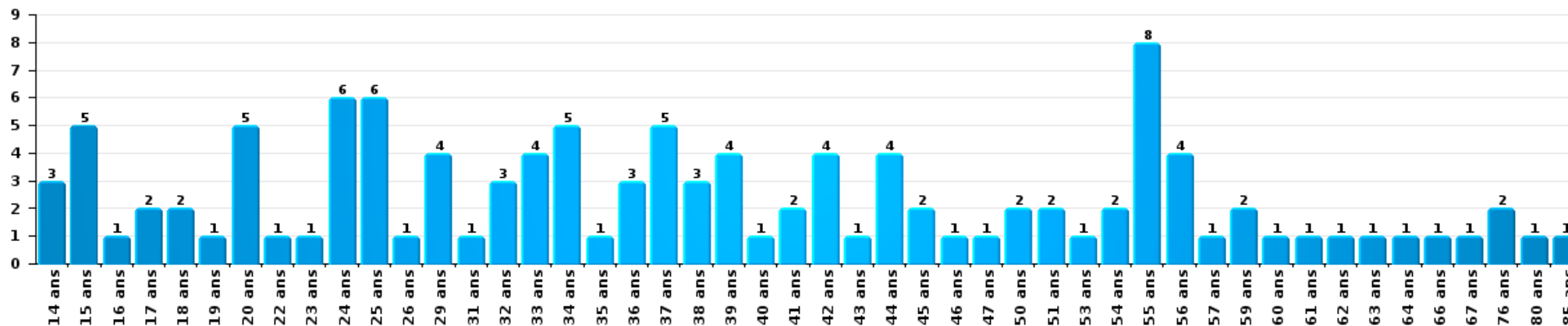
1) Lorsqu'un même suspect a commis plusieurs faits durant la période considérée, il est aussi comptabilisé plusieurs fois, qu'il ait le même âge ou non – 2) Les suspects au-dessous de 14 ans et à partir de 90 ans ne sont pas repris dans le tableau (voir également la note méthodologique)

Lievegem

2023

Vol et extorsion

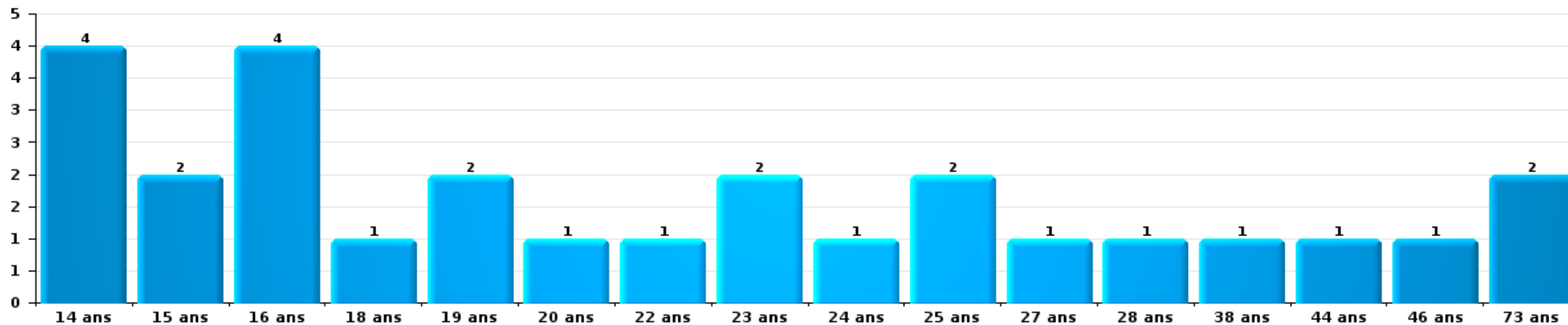
Nombre de suspects-fait par âge (chronologique)





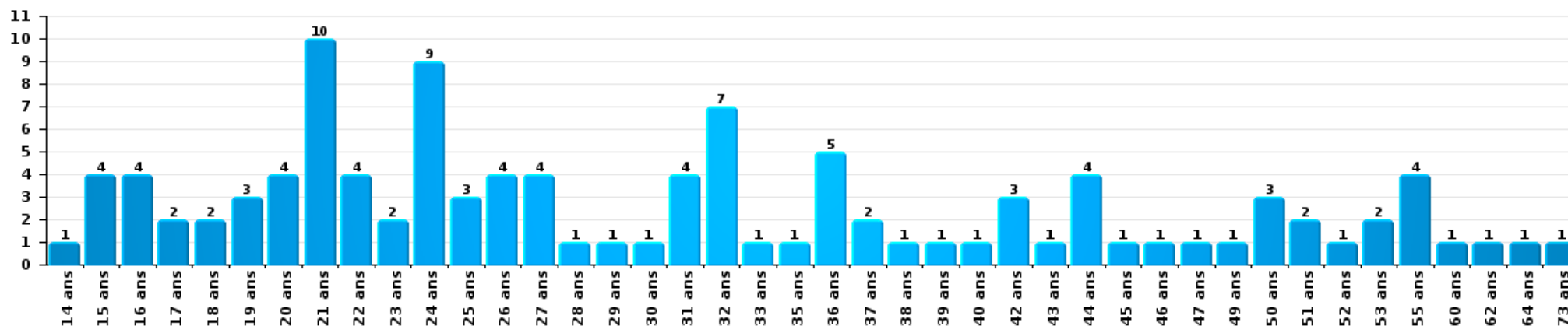
Dégradation de la propriété

Nombre de suspects-fait par âge (chronologique)



Infr. contre l'intégrité physique

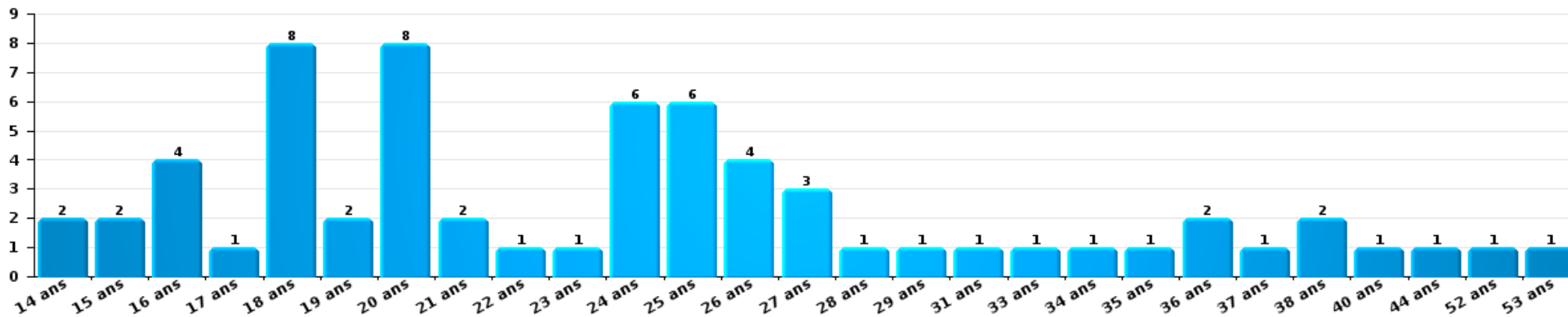
Nombre de suspects-fait par âge (chronologique)





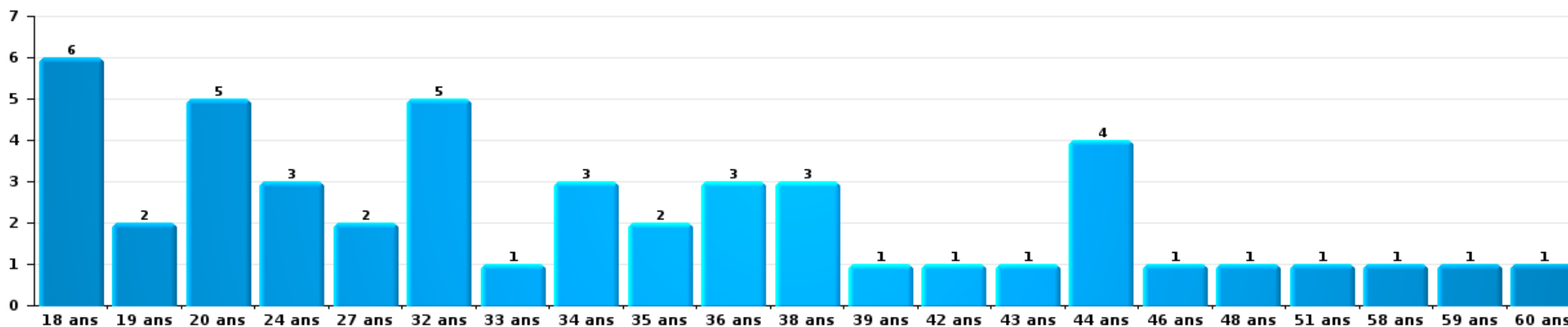
Drogues

Nombre de suspects-fait par âge (chronologique)



Fraude

Nombre de suspects-fait par âge (chronologique)





2.4. Nombre de suspects-fait selon l'âge des suspects identifiés (TOP 5 des figures criminelles)

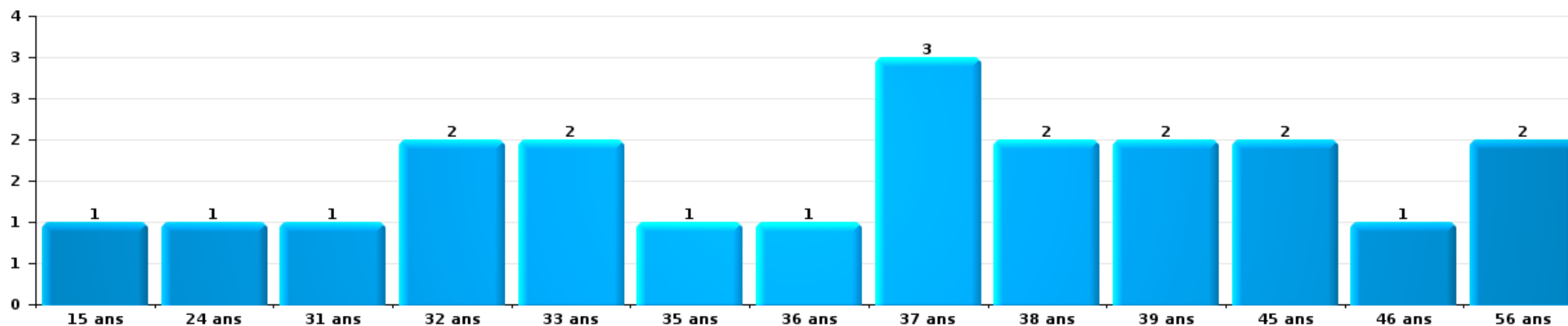
1) Lorsqu'un même suspect a commis plusieurs faits durant la période considérée, il est aussi comptabilisé plusieurs fois, qu'il ait le même âge ou non – 2) Les suspects au-dessous de 14 ans et à partir de 90 ans ne sont pas repris dans le tableau (voir également la note méthodologique)

Lievegem

2023

Cambrilage dans bâtiment (total)

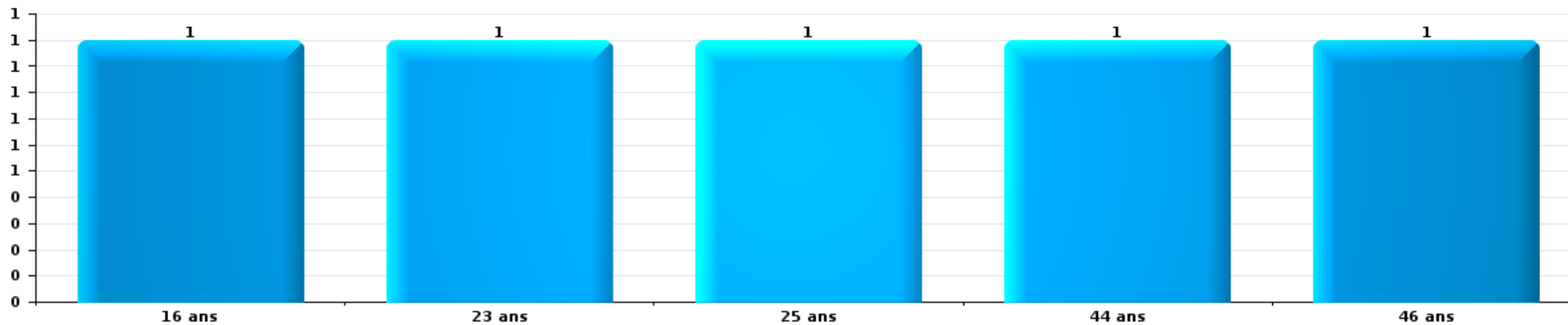
Nombre de suspects-fait par âge (chronologique)





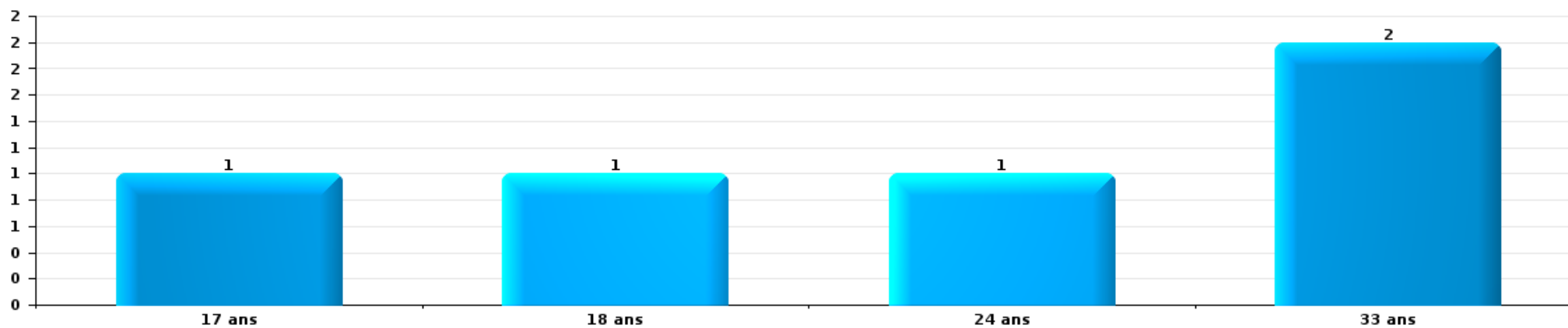
Dégradation de voiture

Nombre de suspects-fait par âge (chronologique)



Vol de vélo

Nombre de suspects-fait par âge (chronologique)



STATISTIQUES POLICIERES DE CRIMINALITE

LIEU DE PERPETRATION: COMMUNE

Lievegem

***ANNEXE I: DETAIL PAR CATEGORIE DE DELIT
CODE PENAL***

Lievegem

Infraction Code pénal

Infr. contre l'intégrité physique

			2000	2013	2014	2015	2016	2017	2018	2019	2020	2021	2022	2023	
Assassinat	Autres	Tent.								1		1	1		
		Sous-total								1		1	1		
Meurtre	Meurtre pour faciliter le vol	Tent.						1							
		Non spécifié	Tent.	1				1							
		Autres	Tent.	1	1				1	1	1	1	2	1	
		Sous-total	2	1		1		2	1	1	1	1	2	1	
Torture et maltraitance	Traitement inhumain	Acc.			1								1	1	
	Traitement dégradant	Acc.			1										
		Sous-total			2								1	1	
Coups et/ou blessures vol. en sphère familiale	Entre partenaires ou ex-partenaires	Acc.	9	30	26	15	23	27	13	36	48	58	44	43	
	Lors d'un différend familial en général	Acc.	16												
	Par les parents envers un mineur	Acc.	1	1	1	3	1	4	8	3	1	3	6	6	
	Envers les parents	Acc.		2	2	3	2	4	2	5	3	2	8	4	
	Envers d'autres ascendants directs ou collatéraux	Acc.		1	1	2	1	1	1	1	5	5	3		
		Sous-total	26	34	30	23	27	36	24	45	57	68	61	53	
Coups et/ou blessures vol. hors sphère familiale	Bagarres (=coups réciproques)	Acc.	7	7	11	5	7	11	7	9	7	15	17	15	
	Coups envers fonctionnaire de police	Acc.	1			1	1		1		3	1	1		
	Envers un mineur par une pers. ayant autorité	Acc.	1	2	1	2	1	1	1	2	3		1	4	
	Envers un mineur qualité de l'auteur inconnue	Acc.	1	1	2		2	2		4	2	8	6	4	
	Envers pers. vulnérable par pers. ayant autorité	Acc.												1	
	Envers pers. vulnérable (qualité auteur inconnue)	Acc.									1		1	1	
	Envers un mineur par cohabitant sans rel. Autorité	Acc.											1		
	Coups envers personnel transport public	Acc.											1		
	Coups envers personnel autre service public	Acc.			1					1				1	
	Coups envers profession médicale	Acc.											1		
	Coups envers personnel institut d'enseignement	Acc.		2		1		1			3	1		1	
	Non spécifié	Acc.	34	48	30	28	26	25	29	32	17	36	31	42	
		Sous-total	44	60	45	37	37	40	38	48	48	36	61	60	69
	Abstention coupable		Acc.						1	1			1	2	
		Sous-total						1	1			1	2		
Autres infr. volontaires. c/ l'intégrité phys.	Privation de soins à enfant ou personne vulnérable	Acc.										1			
	Abandon d'enfant dans le besoin	Acc.									1				
	Administration substances nuisibles	Acc.	1										1	1	
	Entrave méchante à la circulation	Tent.	1	3	2	8	4	5	4	5	4	4	5	6	
	Voies de faits et violences légères	Acc.	9	1	5	4			1	1	1	3		2	
		Sous-total	11	4	7	12	4	5	5	5	6	7	8	6	9

Infr. contre l'intégrité physique

			2000	2013	2014	2015	2016	2017	2018	2019	2020	2021	2022	2023
Infr. involontaires contre l'intégrité physique	Coups et/ou blessures involontaires	Acc.	3	2	2								1	
	Administration involontaire substances nuisibles	Acc.			1									
	Abstention d'entretien enfant/personne vulnérable	Acc.	1											
	Causer un accident de chemin de fer	Acc.	6											
	Morsure de chien	Acc.		3	3	1			3	2	2	3	8	4
		Sous-total	10	5	6	1			3	2	2	3	9	4
		Total	93	104	90	74	68	84	72	103	103	144	141	136

Infr. contre la liberté individuelle

		2000	2013	2014	2015	2016	2017	2018	2019	2020	2021	2022	2023
Enlèvement de mineur ou personne vulnérable	Enlèvement parental	Acc.			2								2
	Autre enlèvement	Acc.		1		1							
		Sous-total		1	2	1							2
Détenition par un particulier		Acc.	1				2					2	2
		Tent.											
		Sous-total	2	1	1		2					2	2
		Total	2	1	2	3	1	2				2	4

Infr. contre les mœurs

			2000	2013	2014	2015	2016	2017	2018	2019	2020	2021	2022	2023
Viol n'ayant pas causé la mort	Victime < 10a	Acc.	1	1	1	1	1	1		2	4	2		
	Victime 10a - 14a	Acc.			1				1	3	2	1		
	Victime 14a - 16a	Acc.									1		1	
	Victime 16a - 18a	Acc.		1		1	1	3	2		1	1		
	Victime majeure	Acc.		1		2	1	1	1	1	2	3	2	
	Sous-total		1	3	1	5	3	5	4	6	10	7	3	
Viol avec conséquence inconnue		Acc.								1				
		Sous-total								1				
Viol n'ayant pas causé la mort (nvCPS)	Victime < 16a	Acc.											7	2
	Victime majeure	Acc.											2	2
	Sous-total												9	4
Attentat à la pudeur avec violence / menace	Victime < 16a	Acc.			1					2		1	2	
	Victime 16a - 18a	Acc.							1					
	Victime majeure	Tent. Acc.	1 2											
	Sous-total		3	1	3	1			2	2		4	3	
Attentat à la pudeur sans violence / menace	Victime < 16a	Acc.	1	7	1	2	5	1	5	3	1	1	1	
	Victime 16a - 18a	Tent. Acc.	2								1			
	Victime âge inconnu	Acc.			1	1			2		1			
	Sous-total		3	8	4	3	6	1	7	3	3	5	1	
Atteinte intégrité sexuelle sans mort (nvCPS)	Victime < 16a	Acc.											3	1
	Victime 16a - 18a	Acc.											1	
	Victime majeure	Acc.											1	6
	Sous-total												5	7
Pornographie infantile	Détention	Acc.		2			1			1	3	1	2	
	Distribution	Acc.					1	5	1	9	3	4		
	Accès pornographie infantile via technologie	Acc.									1			
	Non spécifié	Acc.		2										
	Sous-total		4			2	5	1	10	7	5	2		
Incitation à la débauche	Victime mineure	Acc.		1			1				1		1	
	Non spécifié	Acc.												
	Sous-total		2	1			1				1		1	
Exploitation de la débauche d'autrui	Age victime inconnu	Acc.			1									
	Sous-total			1										
Outrage public aux bonnes mœurs	Actions (exhibitionnisme, etc.)	Acc.		1		3			1	1		2	1	
	Ecrits, images, objets	Acc.						2			1	1	3	
	Obscénités en public	Acc.										1		
	Non spécifié	Acc.	1											
	Sous-total		1	1	3			2	1	1	1	4	4	

Infr. contre les mœurs

			2000	2013	2014	2015	2016	2017	2018	2019	2020	2021	2022	2023
Voyeurisme	Observation/enregistrement de nudité ou intimité	Acc.					1		2		1	4		
	Diffusion enregistrement nudité ou intimité	Acc.									5	2	3	
		Sous-total					1		2		6	6	3	
Voyeurisme direct (nvCPS)	Victime majeure	Acc.												1
		Sous-total												1
Voyeurisme via moyen technique ou autre (nvCPS)	Victime < 16a	Acc.												1
		Sous-total												1
Diffusion contenu sex. but méchant/lucrat. (nvCPS)	Victime 16a - 18a	Acc.												1
		Sous-total												1
Grooming (contact par ICT avec mineur < 16 ans)		Acc.								1				
		Sous-total								1				
Grooming online - avec ICT (nvCPS)	Victime 16a - 18a	Acc.												1
		Sous-total												1
Images d'abus sexuels de mineurs (nvCPS)	Production/diffusion images abus sexuels (nvCPS)	Acc.												2
	Détention/acquisition images abus sexuels (nvCPS)	Acc.											1	
		Sous-total											1	2
		Total	10	18	9	12	13	13	17	24	28	31	32	17

Infr. contre autres valeurs morales et sentiments

			2000	2013	2014	2015	2016	2017	2018	2019	2020	2021	2022	2023	
Harcèlement	Harcèlement par téléphone (OLD)	Acc.	4												
		Acc.	1	50	44	45	32	22	38	33	72	62	61	69	
	Sous-total	5	50	44	45	32	22	38	33	72	62	61	69		
Violation de sépulture		Acc.		1			1		2	2	1		1		
		Sous-total		1			1		2	2	1		1		
Violation du secret professionnel		Acc.		1	1										
		Sous-total		1	1										
Atteinte à l'honneur	Calomnie et diffamation	Acc.	7	7	6	7	3	6	4	7	6	12	22	20	
		Tent.										1			
	Déclaration calomnieuse	Acc.											1	1	2
		Imputation calomnieuse	Acc.	1	3	2	1					2	1		
	Injures (Délit)	Acc.	3	1	2	3		1	4	2	2	1	2	4	
Non spécifié	Acc.				1										
		Sous-total	11	11	10	12	3	7	8	9	10	16	25	26	
Vie privée	Intrusion de nuit	Acc.	1			1									
		Acc.	3	3		1	1			6	5	2	4	5	
	Violation de domicile par un particulier	Acc.	1	5						7	1	1	1	1	
	Violation du secret des lettres	Acc.													
		Sous-total	5	8		1	2			13	6	3	5	6	
Tapage nocturne		Acc.	4	3	2	6	5	2	2	2	5	3	2	1	
		Sous-total	4	3	2	6	5	2	2	2	5	3	2	1	
Violation de communication par particulier		Acc.		1					1						
		Sous-total		1					1						
Abus faiblesses de personnes		Acc.		1					1	1					
		Sous-total		1					1	1					
Vie privée mœurs: publication identité victime		Acc.									1		2		
		Sous-total									1		2		
Cyberlokkking (leurre de mineur par ICT)		Acc.									1		1		
		Sous-total									1		1		
Attirer ou utiliser mineur ou personne vulnérable		Acc.									1				
		Sous-total									1				
Occupation bien d'autrui (squatter)	Pénétrer / occuper / séjourner (bien non habité)	Acc.									1			4	
		Sous-total									1			4	
		Total	25	76	57	64	43	31	52	60	98	84	97	106	

Infr. relative au statut juridique de l'enfant

			2000	2013	2014	2015	2016	2017	2018	2019	2020	2021	2022	2023
Non-représentation d'enfants	Par les parents	Acc.	2	1	1						1			
		Sous-total	2	1	1						1			
		Total	2	1	1						1			

Vol et extorsion

				2000	2013	2014	2015	2016	2017	2018	2019	2020	2021	2022	2023
Vol avec circ. aggr.	Avec violence	Acc.	1	2	1	5	2				1		2	1	3
		Tent.	1		2			1							
	Sans violence	Acc.	43	99	107	86	87	55	37	45	57	33	38	42	
		Tent.	30	28	54	32	43	30	25	22	26	25	22	30	
Sous-total			75	129	164	123	132	86	62	68	83	60	61	75	
Vol sans circ. aggr.	Avec violence	Acc.	1	1	2	1	2	1	1	1	1		2	1	
	Sans violence, Vol à la tire	Acc.	12	13	13	11	15	6	2	2	2	1	2	3	2
		Tent.							1						
	Sans violence, Vol d'usage	Acc.	1				1			1					
	Sans violence, Vol domestique	Acc.	5	6	9	2	3	6	4	11	3	2	7	10	
		Tent.						1							
Sans violence	Acc.	195	196	163	156	150	163	145	146	124	144	158	193		
	Tent.	2	2	1	3	3	6	4	11	7	3	4	9		
Sous-total			216	218	188	173	174	183	157	172	136	151	174	215	
Vol non spécifié	Acc.	24				2		1						1	
	Tent.	16													
Sous-total			40				2		1					1	
Extorsion	Acc.		2	1	2	2	3			1	1		2	7	
	Tent.			2	3			6	1			2	3	2	
Sous-total				2	3	5	2	3	6	2	1	2	5	9	
Total			331	349	355	301	310	272	226	242	220	213	240	300	

Fraude

		2000	2013	2014	2015	2016	2017	2018	2019	2020	2021	2022	2023
Blanchiment d'argent	Acc.		1	1			1		1	1	2		7
	Sous-total		1	1			1		1	1	2		7
Recel	Recel simple	Acc.						2		1	3	2	1
	Non spécifié	Acc.			2					1			
	Sous-total				2			2		2	3	2	1
Grivèlerie	Carburant / lubrifiant	Acc.	4	1	1								
	Boissons et aliments	Acc.										1	2
	Voiture de location	Acc.			3		1	1	1		2		1
	Sous-total		4	1	4		1	1	1		2	1	3
Détournement et destruction frauduleuse	Cel frauduleux	Acc.	84	6	15	3	3	3	1	1	4	3	5
	D'argent, de papiers, etc.	Acc.			1							1	
	D'objets saisis	Acc.	1						1	1	1	1	1
	De biens mobiliers des époux	Acc.	1		1								
	D'héritage	Acc.									1		
	Non spécifié	Acc.	14		1					2	2	1	
	Sous-total	100	6	16	5	3	3	1	2	7	8	7	6
Escoquerie	Fraude par internet	Acc.		23	17	23	25	33	36	48	133	121	128
		Tent.		2	4	8	4	9	13	7	11	9	2
	Escoquerie sans internet	Acc.		12	7	7	12	14	2	9	7	9	11
		Tent.		1	1	2	1	3	3		1	2	
	Non spécifié	Acc.	3										
		Tent.	1										
	Sous-total	4	38	29	40	42	59	54	64	152	141	141	117
Tromperie	Marchandises vendues / travail fourni	Acc.	1	2						1			
	Sous-total	1	2							1			
Abus de confiance et infr. apparentées	Abus de confiance	Acc.	12	10	5	11	8	17	18	28	25	17	14
	Abus des faiblesses	Acc.	1						1	1	1	2	2
	Sous-total	13	10	5	11	8	17	18	29	26	18	16	17
Abus de biens sociaux	Par des sociétés	Acc.							1				
	Sous-total								1				
Infr. liées à l'insolvabilité	Par le débiteur	Acc.		1	2		2	1		1			
	Non spécifié	Acc.		1		1			1	2			2
	Sous-total		2	2	1	2	1	1	3				2
Insolvabilité frauduleuse		Acc.		2				1					
	Sous-total		2				1						
Chèques sans provision		Acc.	4										
	Sous-total	4											
	Total	126	65	54	63	55	83	77	101	189	174	169	151

Dégradation de la propriété

				2000	2013	2014	2015	2016	2017	2018	2019	2020	2021	2022	2023	
Incendie volontaire	Dans lieu habité (de jour)	Acc.	1													
	Dans lieu habité (de nuit)	Acc.	1				1		1							
		Tent.			1											
	Dans lieu habité (moment indéterminé)	Tent.											1			
	Dans un autre lieu (de jour)	Acc.	1	1	1	1		2	1				4		1	
	Dans un autre lieu (de nuit)	Acc.	1	3	1		2	1	3					1	1	1
		Tent.	2									1				
	Dans un autre lieu (moment indéterminé)	Acc.		1	1				1							2
	Tent.														1	
	Non spécifié	Acc.	1													
		Sous-total	7	5	4	1	3	3	6	1			6	1	5	
Destruction par explosion volontaire	Dans un autre lieu (de jour)	Acc.	3													
		Sous-total	3													
Incendie involontaire		Acc.	22	18	12	17	13	15	14	12	9	4	6	4	4	
		Sous-total	22	18	12	17	13	15	14	12	9	4	6	4	4	
Destruction, dénaturation, dégradation	Avec circ. aggr.	Acc.	3	2	4						2	2			1	
	Destruction de biens agricoles	Acc.		1	1		1	2								
	Non spécifié	Tent.	1													
		Sous-total	4	3	5		1	2			2	2			1	
Vandalisme	Sur véhicules	Acc.	42	57	51	32	32	39	30	26	19	37	46	54		
	Sur autres biens mobiliers	Acc.	68	11	5	9	9	9	8	9	6	6	15	13		
	Graffitis	Acc.	1	1	1	2	1	2	3	1	1	2	6	6		
	Autres détériorations sur biens immobiliers	Acc.	24	40	45	42	46	50	39	32	27	32	43	42		
	Dégradation de clôture	Acc.		2	2	1	1	6	3	2	1	6	4	3		
		Sous-total	135	111	104	86	89	106	83	70	54	83	114	118		
		Total	171	137	125	104	106	126	103	83	65	95	121	128		

Infr. contre la Sécurité de l'Etat

		2000	2013	2014	2015	2016	2017	2018	2019	2020	2021	2022	2023
Sûreté intérieure de l'Etat	Acc.				1								
	Sous-total				1								
Terrorisme	Groupe terroriste	Acc.					1						
	Sous-total						1						
	Total				1		1						

Infr. contre la sécurité publique

		2000	2013	2014	2015	2016	2017	2018	2019	2020	2021	2022	2023
Organisation criminelle	Acc.			2	1		1						
	Sous-total			2	1		1						
Association de malfaiteurs	Acc.		1	1	1	1	1	1		1		1	
	Tent.	1											
	Sous-total	1	1	1	1	1	1	1		1		1	
Evasion de prisonniers	Non-respect surveillance électronique	Acc.	1	3	2		1		1			1	1
	Non spécifié	Acc.											
	Sous-total	23	1	3	2		1		1			1	1
Menaces	Menace d'attentat	Acc.	2							1			
	Verbales	Acc.	21	20	12	11	13	8	16	19	39	23	19
		Tent.			1								
	Ecrites	Acc.	1	11	3	6	6	1	8	6	16	9	11
	Par gestes, emblèmes	Acc.	11	5	1	5	2	10	5	1	7	12	10
	Alerte à la bombe	Acc.		1			1				1		
		Tent.	1								1	1	
	Sous-total	53	40	24	24	20	24	21	23	45	61	44	41
	Total	77	42	30	28	21	27	22	24	46	61	46	42

Infr. contre l'autorité publique

		2000	2013	2014	2015	2016	2017	2018	2019	2020	2021	2022	2023
Violence c/ personnes investies autorité publique	Acc.		1			1	1						
	Sous-total		1			1	1						
Rébellion	Rébellion armée	Acc.		1					1	2		2	
	Rébellion non armée	Acc.	1	5	2	2	4	3	1	4	4	3	4
	Sous-total		1	6	2	2	4	3	2	6	4	5	4
Outrages	Acc.	2	5	2		1		2		2	1	4	5
	Sous-total	2	5	2		1		2		2	1	4	5
Autres infractions	Bris de scellés	Acc.				2						1	
	Sous-total					2						1	
	Total	2	7	8	2	6	5	5	2	8	5	10	9

Infr. contre la foi publique

			2000	2013	2014	2015	2016	2017	2018	2019	2020	2021	2022	2023
Faux en écritures	Faux en écritures	Acc.	4	6	1	4	6	3	5	2	4	4	4	3
		Tent.		1										
	Usage de faux en écrit. et écrit. falsifiées	Acc.	2	5				3	1		2	2	3	1
		Sous-total	6	12	1	4	6	6	6	2	6	6	7	4
Usurpation	De fonctions	Acc.					1						2	
	De costumes, de décorations, etc.	Acc.			1									
	De nom	Acc.			1	2	2	1		4	4	4	15	6
		Sous-total			2	2	3	1		4	4	4	17	6
Contrefaçon / falsification	Contrefaçon	Acc.		1			1					1	2	
	Falsification	Acc.			1	1							1	1
		Sous-total		1	1	1	1					1	3	1
Fausses monnaies	Emission	Acc.	3	2	2	5	5				1			
		Tent.					1							
	Non spécifié	Acc.	1											
		Sous-total	4	2	2	5	6				1			
Faux en justice	Fausses déclarations	Acc.		1	1		1							
		Sous-total		1	1		1							
		Total	10	16	7	12	17	7	6	6	11	11	27	11



Lievegem

Infraction Code pénal

Infr. contre la famille

		2000	2013	2014	2015	2016	2017	2018	2019	2020	2021	2022	2023
Abandon de famille	Acc.	1	1										
	Sous-total	1	1										
Refus du droit aux relations personnelles	Acc.	56	43	37	24	15	38	31	54	23	26	10	27
	Sous-total	56	43	37	24	15	38	31	54	23	26	10	27
Non-acquittement pension alimentaire	Acc.	4	3	1	3	1		1	3	1	1		1
	Sous-total	4	3	1	3	1		1	3	1	1		1
	Total	61	47	38	27	16	38	32	57	24	27	10	28

Criminalité informatique

		2000	2013	2014	2015	2016	2017	2018	2019	2020	2021	2022	2023
Hacking	Acc.		5	5	6	1	4	9	6	3	6	20	15
	Tent.		1										
	Sous-total		6	5	6	1	4	9	6	3	6	20	15
Faux en informatique	Acc.				1		2		1	6	17	44	36
	Tent.												1
	Sous-total				1		2		1	6	17	44	37
Fraude informatique	Acc.		12	12	6	3	14	9	25	21	38	73	71
	Tent.			2		2	2		1	6	3	1	1
	Sous-total		12	14	6	5	16	9	26	27	41	74	72
Sabotage	Acc.		1	2	1		1		1	1		1	1
	Tent.							1					
	Sous-total		1	2	1		1	1	1	1		1	1
	Total		19	21	14	6	23	19	34	37	64	139	125



Exercice illégal de l'autorité publique

		2000	2013	2014	2015	2016	2017	2018	2019	2020	2021	2022	2023
Corruption publique	Acc.				1	1							
	Sous-total				1	1							
Abus de l'autorité	Acc.	1											
	Sous-total	1											
	Total	1			1	1							

Marchand de sommeil

		2000	2013	2014	2015	2016	2017	2018	2019	2020	2021	2022	2023
Sans circ. aggr.	Acc.				1	1		1					
	Sous-total				1	1		1					
	Total				1	1		1					

Traite des êtres humains

		2000	2013	2014	2015	2016	2017	2018	2019	2020	2021	2022	2023
Exploitation de la mendicité	Acc.			1									
	Sous-total			1									
Exploitation sexuelle	Acc.					1							
	Sous-total					1							
Exploitation économique	Acc.							1			1		
	Sous-total							1			1		
	Total			1		1		1			1		



Contravention Code pénal

	2000	2013	2014	2015	2016	2017	2018	2019	2020	2021	2022	2023
Injures (Contravention)	Acc.											
	Sous-total											
Destruction d'animaux (Contravention)	Acc.											
	Sous-total											
Autres contraventions CP	Acc.					1						
	Sous-total					1						
	Total					1						

STATISTIQUES POLICIERES DE CRIMINALITE

LIEU DE PERPETRATION: COMMUNE

Lievegem

***ANNEXE II: DETAIL PAR CATEGORIE DE DELIT
LOIS SPECIALES***



Lievegem

Infraction Lois spéciales

Drogues

			2000	2013	2014	2015	2016	2017	2018	2019	2020	2021	2022	2023
Détention		Acc.	13	30	34	25	31	19	13	22	43	49	40	60
		Sous-total	13	30	34	25	31	19	13	22	43	49	40	60
Usage	Usage en groupe	Acc.	8											
	Usage individuel	Acc.	4											
	Faciliter l'usage	Acc.	2		1	6		4			1	3		4
	Incitation à l'usage	Acc.								1				3
	Désordre, scandale ou danger dans un espace public	Acc.									1			2
		Sous-total	14		1	6		4		1	2	3		9
Importation et exportation		Acc.	2		1				2	1	4			1
		Sous-total	2		1				2	1	4			1
Fabrication		Acc.		4	7	3	3	2		2	4	2	2	1
		Sous-total		4	7	3	3	2		2	4	2	2	1
Commerce		Acc.	6	13	14	15	7	28	16	10	11	12	5	6
		Sous-total	6	13	14	15	7	28	16	10	11	12	5	6
Autres		Acc.	3		2	2	1	1	1	1		2		
		Sous-total	3		2	2	1	1	1	1		2		
		Total	38	47	59	51	42	54	32	37	64	68	47	77

Législation sur les étrangers

			2000	2013	2014	2015	2016	2017	2018	2019	2020	2021	2022	2023
Transmigration illégale	Mariages simulés/blancs sans récompense/contrainte	Acc.		3		1	1		3	1			1	4
	Cohab. légale de complais. sans récompense/contr.	Acc.								1				
	Accès au territoire	Acc.		1			1	1	1		6	6	2	1
	Séjour	Acc.	1	5	1	1	1	3		3	3	2	10	5
	Inscription au registre des étrangers	Acc.	1	15	8	5	6		4		4	1		
	Reconnaissance fraudul. sans récompense/contrainte	Acc.									1			
		Sous-total	2	24	9	7	9	4	8	5	14	9	13	10
Trafic d'êtres humains		Acc.					1							
		Sous-total					1							
Aide au séjour illégal		Acc.					1							
		Sous-total					1							
		Total	2	24	9	7	11	4	8	5	14	9	13	10



Environnement

			2000	2013	2014	2015	2016	2017	2018	2019	2020	2021	2022	2023
Déchets	Transport de déchets	Acc.			1	1				1				
	Déchets par professionnel	Acc.	1	4	2	1	1			2		2		7
	Déchets par particulier	Acc.		24	24	16	13	9	18	17	8	6	14	11
	Déchets par personne indéterminée	Acc.	7											
	Déchets: permis/autorisation	Acc.			1		2							
	Non spécifié	Acc.	1											
	Sous-total		9	28	28	18	16	9	18	20	8	8	14	18
Autres que déchets	Urbanisme	Acc.	15	9	6	4	3	8	3	1		1	2	
	Permis d'environnement	Acc.			1			1		2				
	Bruit	Acc.	2				1	1						
	Pollution de l'eau	Acc.	1	2	4	1	1							
	Pollution de l'air	Acc.		2	6	5	1	1		1				
	Pollution du sol	Acc.		3		1	1	1						
	Autres nuisances en matière d'environnement	Acc.	2		2	1	1	1		2			1	
	Sous-total		20	16	19	12	8	13	3	6		1	3	
Biodiversité / Faune et flore	Bien-être animal	Acc.	9	1	4	1	4	2	1	2	3	9	12	4
	Protection de la nature	Acc.	1	1	1			2		1	3	1	1	
	Permis / autorisation animaux	Acc.			1				1					
	Destruction d'animaux	Acc.		3			4			1			3	1
		Tent.		1		1	2							1
	Sous-total		10	6	6	2	10	4	2	4	6	10	16	6
Non spécifié	Acc.	3												
	Sous-total		3											
	Total		42	50	53	32	34	26	23	30	14	19	33	24



Armes et explosifs

			2000	2013	2014	2015	2016	2017	2018	2019	2020	2021	2022	2023
Détention illégale	Arme à feu	Acc.		24	31	14	15	12	18	10	4	7	1	5
	Arme blanche ou non à feu	Acc.		4	3	3	2	2	1	2	5	2	4	6
	Munition	Acc.				1		1	1					
	Non spécifié	Acc.	1											
		Sous-total	1	28	34	18	17	15	20	12	9	9	5	11
Port / transport illégal	Arme à feu	Acc.		1	1	1		1		1				
	Arme blanche ou non à feu	Acc.		3	4	1	2	3	3	2	4	1	1	6
	Non spécifié	Acc.	4											
		Tent.	1											
		Sous-total	5	4	5	2	2	4	3	3	4	1	1	6
Commerce illégal	Arme à feu	Acc.			3		1			1				1
		Sous-total			3		1			1				1
Autre	Documents	Acc.				1				1				
	Stockage	Acc.		1				1		2				
	Défaut signalement vol ou perte	Acc.		2										
		Sous-total		3		1		1		3				
		Total	6	35	42	21	20	20	23	19	13	10	6	18

Protection de la personne

			2000	2013	2014	2015	2016	2017	2018	2019	2020	2021	2022	2023
Discrimination	Racisme et xénophobie	Acc.	2	1	1	1					1	2		
	Autre discrimination	Acc.						1						
		Sous-total	2	1	1	1		1			1	2		
Droits d'auteur		Acc.	1											
		Sous-total	1											
Protection de la vie privée		Acc.	2		1			3	1		1		1	
		Sous-total	2		1			3	1		1		1	
Caméras de surveillance		Acc.		1						1		1		
		Sous-total		1						1		1		
Droit à l'image		Acc.			1		1	1			2		4	1
		Sous-total			1		1	1			2		4	1
		Total	5	2	3	1	1	5	1	1	4	3	5	1



Lievegem

Infraction Lois spéciales

Hormones et dopage

		2000	2013	2014	2015	2016	2017	2018	2019	2020	2021	2022	2023
Détention	Acc.			3	2					1			2
	Sous-total:			3	2					1			2
Fabrication et distribution	Acc.			1							1	1	
	Sous-total:			1							1	1	
	Total:			4	2					1	1	1	2

Loi du football

		2000	2013	2014	2015	2016	2017	2018	2019	2020	2021	2022	2023
Inciter à la haine ou à l'emportement	Acc.												1
	Sous-total:												1
	Total:												1

Sécurité privée

		2000	2013	2014	2015	2016	2017	2018	2019	2020	2021	2022	2023
Entreprises de gardiennage / de sécurité	Acc.									1			
	Sous-total:									1			
	Total:									1			

Protection de la jeunesse

		2000	2013	2014	2015	2016	2017	2018	2019	2020	2021	2022	2023
Législation sur l'obligation scolaire	Acc.		2	1		1			2	2	3		
	Sous-total:		2	1		1			2	2	3		
Législation sur la protection de la jeunesse	Acc.	4	7	9	13	15	17	6	15	49	59	79	58
	Sous-total:	4	7	9	13	15	17	6	15	49	59	79	58
Non spécifié	Acc.										1		
	Sous-total:										1		
	Total:	4	9	10	13	16	17	6	17	51	63	79	58



Code pénal social

		2000	2013	2014	2015	2016	2017	2018	2019	2020	2021	2022	2023
Harcèlement au travail	Acc.			1									1
	Sous-total:			1									1
Travail illégal	Acc.	2						1					
	Sous-total:	2						1					
Fraude sociale aux cotisations (travail au noir)	Acc.					1	1		1		2	3	
	Sous-total:					1	1		1		2	3	
Relations collectives de travail	Acc.	1											
	Sous-total:	1											
Sécurité sociale	Acc.	1			1								
	Sous-total:	1			1								
Infr. contre foi publique en droit pénal social	Acc.		1								4	1	3
	Sous-total:		1								4	1	3
Escroquerie en droit pénal social	Acc.			1					1		3		2
	Sous-total:			1					1		3		2
Autres	Acc.			1		2	2	3					
	Sous-total:			1		2	2	3					
	Total:	4	1	3	1	3	3	4	2		9	4	6

Ivresse et alcool

		2000	2013	2014	2015	2016	2017	2018	2019	2020	2021	2022	2023
Ivresse publique	Acc.	3	15	12	12	18	9	13	10	14	16	11	29
	Sous-total:	3	15	12	12	18	9	13	10	14	16	11	29
Législation relative aux débits de boissons	Acc.										1		
	Sous-total:										1		
	Total:	3	15	12	12	18	9	13	10	14	17	11	29



Registre de population

		2000	2013	2014	2015	2016	2017	2018	2019	2020	2021	2022	2023
	Acc.	8	25	47	24	19	16	7	24	11	13	24	10
	Sous-total:	8	25	47	24	19	16	7	24	11	13	24	10
	Total:	8	25	47	24	19	16	7	24	11	13	24	10

Carte d'identité

		2000	2013	2014	2015	2016	2017	2018	2019	2020	2021	2022	2023
Pas en possession	Acc.	1	1						1				
	Sous-total:	1	1						1				
Refus de présentation	Acc.	1					1						
	Sous-total:	1					1						
Non spécifié	Acc.		1	1	1	3							
	Sous-total:		1	1	1	3							
Autres	Acc.						1						
	Sous-total:						1						
	Total:	2	2	1	1	3	2		1				

Santé publique

		2000	2013	2014	2015	2016	2017	2018	2019	2020	2021	2022	2023
Denrées alimentaires	Acc.												2
	Sous-total:												2
Refus ou négligence respect mesures	Acc.									91	45	3	
	Sous-total:									91	45	3	
Autres	Acc.									52	42	1	
	Sous-total:									52	42	1	
	Total:									143	87	4	2



Travail

		2000	2013	2014	2015	2016	2017	2018	2019	2020	2021	2022	2023
Règlement général protection du travail	Acc.			1									
	Sous-total:			1									
Commerce ambulant	Acc.				1					1		1	
	Sous-total:				1					1		1	
Infractions mesure interdiction professionnelle	Acc.												1
	Sous-total:												1
Fraude sociale aux cotisations (travail au noir)	Acc.			1									2
	Sous-total:			1									2
Autres	Acc.			1	1								
	Sous-total:			1	1								
	Total:			3	2					1		1	3

Protection des revenus publics

		2000	2013	2014	2015	2016	2017	2018	2019	2020	2021	2022	2023
Taxe de circulation / TMC	Acc.							1					
	Sous-total:							1					
Fraude sociale aux allocations	Acc.									1			
	Sous-total:									1			
Fraude TVA	Acc.									1			
	Sous-total:									1			
Non spécifié	Acc.	1		2		3	2						
	Sous-total:	1		2		3	2						
	Total:	1		2		3	2	1		2			



Législation économique

		2000	2013	2014	2015	2016	2017	2018	2019	2020	2021	2022	2023
Sociétés	Acc.							1		1		2	
	Sous-total:							1		1		2	
Contrefaçon de droits de propriété intellectuelle	Acc.				1								
	Sous-total:				1								
	Total:				1			1		1		2	

Pratiques commerciales

		2000	2013	2014	2015	2016	2017	2018	2019	2020	2021	2022	2023
Pratiques du marché et protection du consommateur	Acc.	1							1				
	Sous-total:	1							1				
Non spécifié	Acc.						1						
	Sous-total:						1						
Autres	Acc.			1			3				2	1	
	Sous-total:			1			3				2	1	
	Total:	1		1			4		1		2	1	

Autres lois spéciales

		2000	2013	2014	2015	2016	2017	2018	2019	2020	2021	2022	2023
Transport	Acc.		1	2	4	1	2	2	1	2	5		2
	Sous-total:		1	2	4	1	2	2	1	2	5		2
Loteries et jeux de hasard	Acc.							2					1
	Sous-total:							2					1
Energie	Acc.					1							
	Sous-total:					1							
Dégradation involontaire câbles télécommunication	Acc.						3	6	8	4	10	2	3
	Sous-total:						3	6	8	4	10	2	3
Autres	Acc.	6							1	1			
	Sous-total:	6							1	1			
	Total:	6	1	2	4	2	5	10	10	7	15	2	6



STATISTIQUES POLICIERES DE CRIMINALITE

LIEU DE PERPETRATION: COMMUNE

Lievegem

***ANNEXE III: DETAIL
FIGURES CRIMINELLES / PHENOMENES***



Lievegem

FC Vol moyen de transport

		2000	2013	2014	2015	2016	2017	2018	2019	2020	2021	2022	2023
Vol de voiture	Acc.	9	7	5	4	7	5	1	6	1		7	
	Tent.	1		1	1					2	1		
	Total	10	7	6	5	7	5	1	6	3	1	7	
Vol de moto	Acc.		1		1	1	1	1		3	1		
	Tent.												
	Total		1		1	1	1	1		3	1		
Vol dans les garages	Acc.		1	1	2		2						
	Tent.												
	Total		1	1	2		2						
Vol de vélomoteur	Acc.	7		4	3	3	2	2	3	3	6	2	1
	Tent.												
	Total	7		4	3	3	2	2	3	3	6	2	1
Vol de vélo	Acc.	53	78	46	38	34	34	25	31	17	22	32	32
	Tent.	1									1		
	Total	54	78	46	38	34	34	25	31	17	23	32	32

FC Cambriolage

		2000	2013	2014	2015	2016	2017	2018	2019	2020	2021	2022	2023
Cambriolage dans habitation	Acc.	28	46	60	32	38	23	12	16	13	19	21	22
	Tent.	37	18	35	15	20	17	10	14	11	17	15	18
	Total	65	64	95	47	58	40	22	30	24	36	36	40
Cambriolage ds entreprise ou commerce	Acc.	7	16	7	17	12	1	3	1	9	1	2	9
	Tent.	6	5	9	7	9	3	3	4	4	2	2	2
	Total	13	21	16	24	21	4	6	5	13	3	4	11
Cambriolage ds service public ou bâtiment administ	Acc.	6	12	13	16	1	3	5	7	16	2	2	
	Tent.	2	1	6	5		2	1	1	1	1	3	
	Total	8	13	19	21	1	5	6	8	17	3	5	
Cambriolage dans bâtiment (total)	Acc.	41	73	80	65	51	27	20	24	38	22	25	30
	Tent.	45	24	49	27	29	22	14	19	16	20	20	20
	Total	86	97	129	92	80	49	34	43	54	42	45	50



FC Vol autre

		2000	2013	2014	2015	2016	2017	2018	2019	2020	2021	2022	2023
Vol à main armée	Acc.	1	2		2	1						1	1
	Tent.					1	2						
	Total	1	2		2	2	2					1	1
Vol avec violence sans arme	Acc.	3	3	4	7	5	4	1	3	1	2	3	7
	Tent.	1		4	3			6	1		1	3	2
	Total	4	3	8	10	5	4	7	4	1	3	6	9
Vol dans ou sur un véhicule	Acc.	19	30	27	20	20	20	16	26	25	9	17	17
	Tent.	1	2		2	7	5	7	8	6	3		8
	Total	20	32	27	22	27	25	23	34	31	12	17	25
Vol d'armes et explosifs	Acc.		2	4	1		1	1		2		1	
	Tent.												
	Total		2	4	1		1	1		2		1	
Arrachage de sac à main	Acc.		1					1					
	Tent.			1									
	Total		1	1				1					
Vol à l'arraché	Acc.	8	1			1	3	2	2		1		
	Tent.	1		1									
	Total	9	1	1		1	3	2	2		1		
Vol à la tire	Acc.	14	13	13	11	15	8	2	2	1	2	3	2
	Tent.							1					
	Total	14	13	13	11	15	8	3	2	1	2	3	2
Vol à l'étalage	Acc.	12	20	24	16	38	53	46	41	32	54	55	87
	Tent.		1	1		1	2	1	2		1	2	2
	Total	12	21	25	16	39	55	47	43	32	55	57	89
Vol par ruse	Acc.		4	6	2	2	2		1	2	1	3	1
	Tent.	1	1		2				1				
	Total	1	5	6	4	2	2		2	2	1	3	1



FC Vol autre

		2000	2013	2014	2015	2016	2017	2018	2019	2020	2021	2022	2023
Vol de métaux	Acc.		4	2	3	1	1		4	1	1		3
	Total		4	2	3	1	1		4	1	1		3
Vol sur les chantiers	Acc.	1	3	3	4	2	4	2		5	1	2	4
	Tent.					1	1			2			
	Total	1	3	3	4	3	5	2		7	1	2	4
Vol d'animaux	Acc.	1	4			3		2		1	2	3	1
	Total	1	4			3		2		1	2	3	1
Vol de cargaison	Acc.								1				1
	Total								1				1

Criminalité ICT

		2000	2013	2014	2015	2016	2017	2018	2019	2020	2021	2022	2023
Fraude de cartes de paiements	Acc.		1	2		1	2	2	1	2	3	1	5
	Total		1	2		1	2	2	1	2	3	1	5
Phishing	Acc.		6	1	3		1	3	2	3	8	13	22
	Tent.		1	1						2	1		1
	Total		7	2	3		1	3	2	5	9	13	23
Ransomware	Acc.							3		1			
	Total							3		1			



FC Autre

		2000	2013	2014	2015	2016	2017	2018	2019	2020	2021	2022	2023
Violence contre les métiers d'intérêt général	Acc.	1	3	1	2	2	3	1	1	6	2	3	2
	Total	1	3	1	2	2	3	1	1	6	2	3	2
Viol collectif	Acc.				1								
	Total				1								
Graffiti	Acc.	1	1	1	2	1	2	3	1	1	2	6	5
	Total	1	1	1	2	1	2	3	1	1	2	6	5
Dégradation de voiture	Acc.	1	45	42	32	36	37	31	23	20	34	43	45
	Total	1	45	42	32	36	37	31	23	20	34	43	45
Rixe au couteau	Acc.						1		1	3	2		1
	Tent.				1							1	
	Total				1		1		1	3	2	1	1



PH Violence intrafamiliale (VIF)

		2000	2013	2014	2015	2016	2017	2018	2019	2020	2021	2022	2023
VIF: physique, dans le couple	Acc.	9	31	28	15	25	28	13	36	48	60	45	44
	Tent.											2	
	Total	9	31	28	15	25	28	13	36	48	60	47	44
VIF: physique, envers des descendants	Acc.	2	1	4	5	2	4	9	5	2	6	14	12
	Total	2	1	4	5	2	4	9	5	2	6	14	12
VIF: physique, envers d'autres membres	Acc.	16	5	4	6	3	6	3	8	14	11	16	8
	Total	16	5	4	6	3	6	3	8	14	11	16	8
VIF: sexuelle, dans le couple	Acc.				1					1			1
	Total				1					1			1
VIF: sexuelle, envers des descendants	Acc.	1	1		2			2	3	4	2		
	Total	1	1		2			2	3	4	2		
VIF: sexuelle, envers d'autres membres	Acc.				1								
	Total				1								
VIF: psychique, dans le couple	Acc.	58	48	40	26	17	41	31	56	29	34	23	33
	Total	58	48	40	26	17	41	31	56	29	34	23	33
VIF: psychique, envers des descendants	Acc.		1		1		1			4	5	9	3
	Total		1		1		1			4	5	9	3
VIF: psychique, envers d'autres membres	Acc.		1		1		1			2	6	4	
	Total		1		1		1			2	6	4	
VIF: économique, dans le couple	Acc.		2	1	1	2		1	3	3	4	5	2
	Total		2	1	1	2		1	3	3	4	5	2
VIF: économique, envers des descendants	Acc.												1
	Total												1
VIF: économique, envers d'autres membres	Acc.	7	4	1	3	1	2	1	3	3	2		3
	Total	7	4	1	3	1	2	1	3	3	2		3



PH Hormones et dopage

		2000	2013	2014	2015	2016	2017	2018	2019	2020	2021	2022	2023
Dopage humain	Acc.			4	2					2	1	1	2
	Total			4	2					2	1	1	2

PH Drogues

		2000	2013	2014	2015	2016	2017	2018	2019	2020	2021	2022	2023
Vente de cocaïne	Acc.			1	4	1	1	3		2			2
	Total			1	4	1	1	3		2			2

		2000	2013	2014	2015	2016	2017	2018	2019	2020	2021	2022	2023
Import-export de cocaïne	Acc.									2			
	Total									2			

		2000	2013	2014	2015	2016	2017	2018	2019	2020	2021	2022	2023
Import-export de drogues synthétiques	Acc.								1				
	Total								1				

		2000	2013	2014	2015	2016	2017	2018	2019	2020	2021	2022	2023
Vente de drogues synthétiques	Acc.		3	3	5	2	13	1	3	2	5		2
	Total		3	3	5	2	13	1	3	2	5		2

		2000	2013	2014	2015	2016	2017	2018	2019	2020	2021	2022	2023
Production de cannabis (culture)	Acc.		2	4		1	1		1	2	2	1	
	Total		2	4		1	1		1	2	2	1	

		2000	2013	2014	2015	2016	2017	2018	2019	2020	2021	2022	2023
Vente de cannabis en grande quantité	Acc.						1	1					
	Total						1	1					

		2000	2013	2014	2015	2016	2017	2018	2019	2020	2021	2022	2023
Vente-traffic d'héroïne	Acc.				2								
	Total				2								

PH Trafic d'armes

		2000	2013	2014	2015	2016	2017	2018	2019	2020	2021	2022	2023
Commerce et production d'arme à feu et mun.	Acc.			3		1			1				1
	Total			3		1			1				1



PH Traite des êtres humains

		2000	2013	2014	2015	2016	2017	2018	2019	2020	2021	2022	2023
TEH - exploitation économique	Acc.							1			1		
	Total							1			1		
TEH - exploitation sexuelle	Acc.			1		1							
	Total			1		1							

PH Violence dans l'espace public

		2000	2013	2014	2015	2016	2017	2018	2019	2020	2021	2022	2023
Violence physique (transport public)	Acc.		1	1					1		1	1	
	Total		1	1					1		1	1	
Violence physique (voie publique)	Acc.	11	21	19	14	12	12	19	15	13	27	25	23
	Tent.						1	1	1			1	
	Total	11	21	19	14	12	13	20	16	13	27	26	23
Violence physique (autre endroit public)	Acc.	1		2	1		1		2			1	
	Total	1		2	1		1		2			1	
Violence physique (endroit accessible au public)	Acc.	28	33	21	12	23	17	12	24	4	15	20	27
	Tent.		1		1								
	Total	28	34	21	13	23	17	12	24	4	15	20	27
Violence sexuelle (transport public)	Acc.			1									
	Total			1									
Violence sexuelle (voie publique)	Acc.		1	2	1	1		5		1	5	3	1
	Tent.	2											
	Total	2	1	2	1	1		5		1	5	3	1
Violence sexuelle (autre endroit public)	Acc.	1	1		1						2		
	Total	1	1		1						2		
Violence sexuelle (endroit accessible au public)	Acc.	1	2	2	3	2		1	2	2	4	2	4
	Total	1	2	2	3	2		1	2	2	4	2	4
Violence psychique (transport public)	Acc.			1			1		1		1	2	
	Total			1			1		1		1	2	



PH Violence dans l'espace public

		2000	2013	2014	2015	2016	2017	2018	2019	2020	2021	2022	2023
Violence psychique (voie publique)	Acc.	7	21	13	17	8	15	12	15	12	19	13	25
	Total	7	21	13	17	8	15	12	15	12	19	13	25
Violence psychique (autre endroit public)	Acc.		1				1			2	1	4	
	Total		1				1			2	1	4	
Violence psychique (endroit accessible au public)	Acc.	22	14	6	6	2	7	8	7	7	6	11	13
	Tent.				1								
	Total	22	14	6	7	2	7	8	7	7	6	11	13
Vol à main armée (voie publique)	Acc.				1								
	Tent.						1						
	Total				1		1						
Vol à main armée (autre endroit public)	Acc.	1											
	Total	1											
Vol à main armée (endroit accessible au public)	Acc.		1		1								1
	Total		1		1								1
Vol avec violence sans arme (transport public)	Tent.										1		
	Total										1		
Vol avec violence sans arme (voie publique)	Acc.	1	1		2	1	1	1	2		2		
	Tent.			1									
	Total	1	1	1	2	1	1	1	2		2		
Vol avec violence sans arme (endr. acces. au pub.)	Acc.	2		2	2	2	1						1
	Tent.	1											
	Total	3		2	2	2	1						1



PH Autre

		2000	2013	2014	2015	2016	2017	2018	2019	2020	2021	2022	2023
Faux policiers	Acc.			1									
	Total			1									
Terrorisme, extrémisme et radicalisme	Acc.					1	1			1			
	Total					1	1			1			
Cyberharcèlement	Acc.	4	25	18	21	4	4	5	3	4	2	3	6
	Total	4	25	18	21	4	4	5	3	4	2	3	6
Fraude à l'identité	Acc.		8	4	3	4	4	4	4	5	6	19	9
	Tent.		1		1					1			
	Total		9	4	4	4	4	4	4	6	6	19	9

STATISTIQUES POLICIERES DE CRIMINALITE

LIEU DE PERPETRATION: COMMUNE

Lievegem

***ANNEXE IV: FAITS ENREGISTRES
NON CRIMINELS***



Lievegem

Faits non criminels

Maladies / Décès / Disparition

	2000	2013	2014	2015	2016	2017	2018	2019	2020	2021	2022	2023
Suicide	6	9	15	11	10	5	5	6	10	11	14	9
Personne malade	3	16	16	14	20	20	17	15	19	20	27	14
Décès suspect	1		2	3	2	4	3	3	3	6	4	6
Décès naturel	3	6	1	7	4	5	1	1		2	1	
Disparition (personne disparue)	41	7	5	8	7	9	4	9	8	8	4	12
Accident (sauf roulage)	5	3	2	2	3	2	4	4	2	2	3	3
Cadavre non identifié		1			1							
Personne amnésique		1										
Autres	6											
Total	65	43	41	45	47	45	34	38	42	49	53	44

Appels

	2000	2013	2014	2015	2016	2017	2018	2019	2020	2021	2022	2023
Alarme	1											
Appels	3		1		1	1	1		1		1	1
Total	4		1		1	1	1		1		1	1



Problèmes sociaux

	2000	2013	2014	2015	2016	2017	2018	2019	2020	2021	2022	2023
Différends familiaux	58	22	13	20	15	8	11	19	48	34	66	38
Différend (pas de coups)	32	13	12	11	4	9	10	8	5	10	9	5
Affaire civile	3	12	5	6	8	7	8	12	7	4	2	2
Protection de la jeunesse	9	27	24	19	43	60	24	24	36	27	12	35
Autres	4	13	10	10	13	12	5	16	8	5	4	5
Total	106	87	64	66	83	96	58	79	104	80	93	85

Catastrophes

	2000	2013	2014	2015	2016	2017	2018	2019	2020	2021	2022	2023
Fuite de gaz			1	1	2							
Eboulement		1										
Catastrophe naturelle			1									
Dégâts tempête	2	1	2					2				
Problèmes causés par l'eau	4											
Total	6	2	4	1	2			2				

Ordre public

	2000	2013	2014	2015	2016	2017	2018	2019	2020	2021	2022	2023
Troubles		1	9	3	3	2		2	1	1	2	6
Autres	1			1				1	1	2		
Total	1	1	9	4	3	2		3	2	3	2	6

Agissements suspects

	2000	2013	2014	2015	2016	2017	2018	2019	2020	2021	2022	2023
	13	7	2	9	8	4	2	4	2	3	2	3
Total	13	7	2	9	8	4	2	4	2	3	2	3



Objets trouvés

	2000	2013	2014	2015	2016	2017	2018	2019	2020	2021	2022	2023
	29	8	7	2		3	1	1	2	1		
Total	29	8	7	2		3	1	1	2	1		

Objets perdus

	2000	2013	2014	2015	2016	2017	2018	2019	2020	2021	2022	2023
	150	469	574	491	417	420	388	359	340	384	307	389
Total	150	469	574	491	417	420	388	359	340	384	307	389

Autres non-infractions

	2000	2013	2014	2015	2016	2017	2018	2019	2020	2021	2022	2023
Ordonnance de capture				2								
Non-respect des conditions			4	1	1		1	2	1	3	2	
Procès-verbal d'information	8	9	20	18	13	17	14	6	7	5	6	6
Notification		8	19	20	20	22	5	12	9	23	21	23
Dégradation involontaire câbles (non-télécom)						1	2	2	2	4	3	
Demande signalement surveillance électronique						1				6	5	16
Fonction de contrôle armes			1	3	1		3	1	2	11	13	10
Autres non infractions	7											
Total	15	17	44	44	35	41	25	23	21	52	50	55