

# ***STATISTIQUES POLICIERES DE CRIMINALITE***

---

*LIEU DE PERPETRATION: COMMUNE*

**Lierde**

**2000 - 2023**

*Police fédérale - DGRIDRIIBIPOL*

# ***STATISTIQUES POLICIERES DE CRIMINALITE***

---

***LIEU DE PERPETRATION: COMMUNE***

**Lierde**

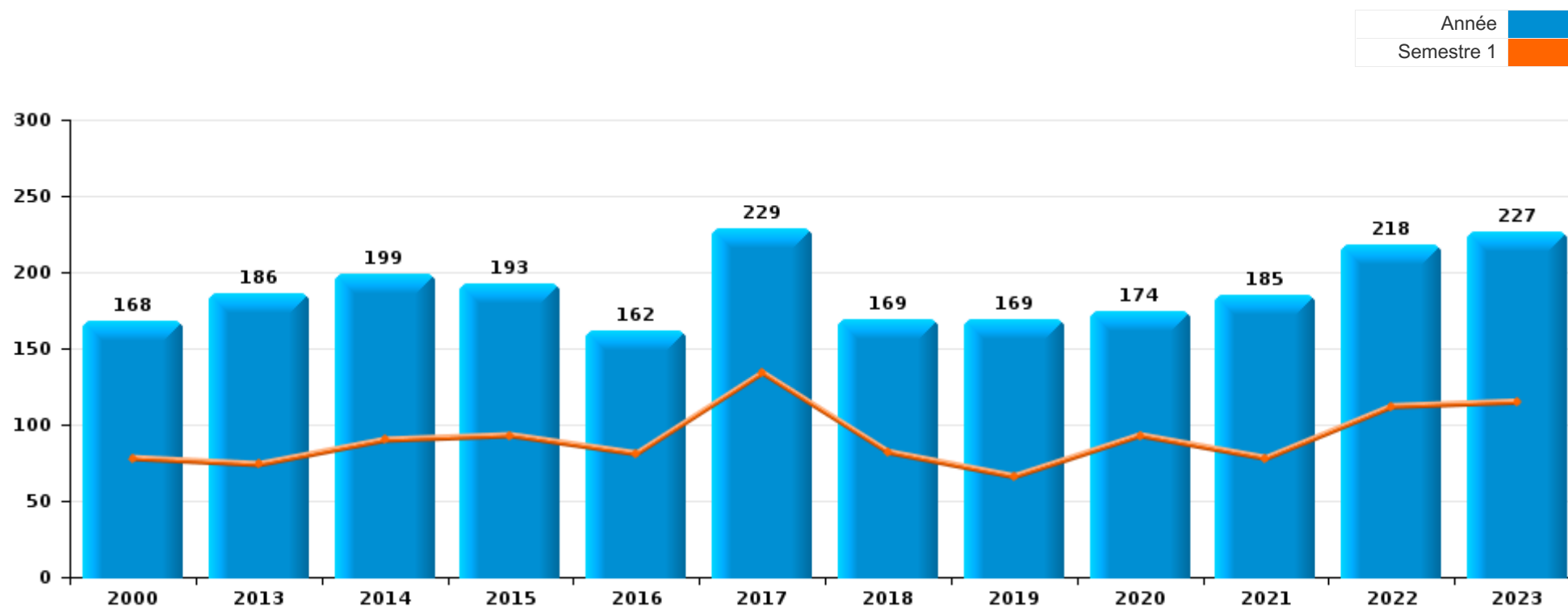
***PARTIE I : INFRACTIONS JUDICIAIRES***

## CRIMINALITE ENREGISTREE COMMISE AU NIVEAU DE LA COMMUNE



### Lierde

	2000	2013	2014	2015	2016	2017	2018	2019	2020	2021	2022	2023
Nombre total des délits	168	186	199	193	162	229	169	169	174	185	218	227





Lierde

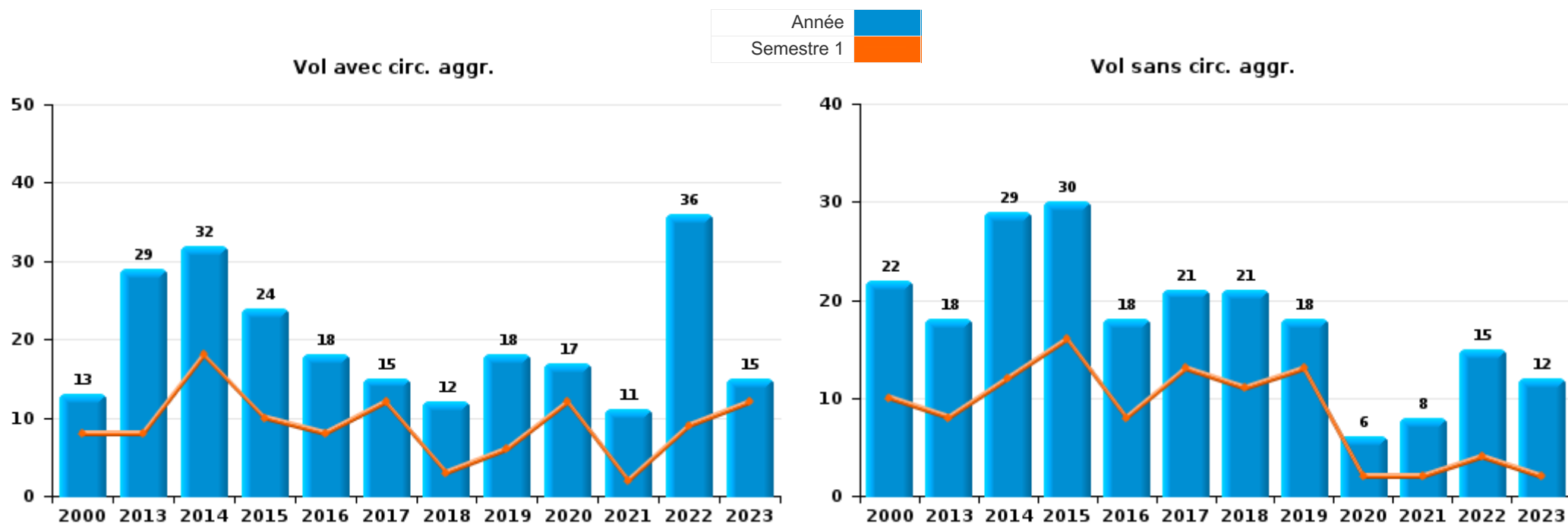
	2000	2013	2014	2015	2016	2017	2018	2019	2020	2021	2022	2023
Vol et extorsion	41	48	62	56	38	36	33	36	23	19	53	29
Dégradation de la propriété	31	16	19	20	13	23	20	29	26	17	29	30
Infr. contre l'intégrité physique	15	19	14	26	28	34	22	19	16	25	24	28
Infr. contre autres valeurs morales et sentiments	9	14	15	16	17	19	10	14	11	11	8	18
Fraude	14	11	14	17	8	13	7	7	7	16	9	21
Infr. contre la sécurité publique	17	8	7	7	9	18	9	11	5	11	21	14
Protection de la jeunesse		6	10	8	10	19	18	4	3	12	15	15
Drogues	7	5	6	3	7	14	4	6	11	17	16	4
Criminalité informatique		3	5	2	4	2	7	1	6	15	13	28
Environnement	5	13	17	10	4	5	5	3	6	6	4	3
Infr. contre la famille	10	6	5	5	7	7	1	9	11	7	3	7
Registre de population	1	11	8	1	6	7	7	8	5	4	4	4
Infr. contre les moeurs	3	8	4	7	1	10	3		5	5	2	6
Armes et explosifs	1		1	3	2	5	3	7	7	3	5	4
Législation sur les étrangers	1	5		1		8	7	5	4	3	2	
Infr. contre la foi publique	4	3	4	4	3	3			1	2	1	3
Infr. contre l'autorité publique	2	3	2	2	1	1	6	1		2	3	4
Santé publique									19	4		1
Ivresse et alcool		2	1	1	1	1	4	2	1	3	3	1
Code pénal social			2			1		2	5	2	1	1
Protection de la personne	3	1	1			1	1	1				2
Législation économique				1	1	2	1	1	1			1
Autres lois spéciales				1				1	1		1	2
Travail	1	3		1				1				
Carte d'identité	1		1		2							
Infr. contre la liberté individuelle				1			1			1	1	
Contravention Code pénal	2											
Protection des revenus publics			1					1				
Autres infractions Code pénal												1
Infr. relative au statut juridique de l'enfant			1									
<b>Sous-total</b>	<b>168</b>	<b>186</b>	<b>199</b>	<b>193</b>	<b>162</b>	<b>229</b>	<b>169</b>	<b>169</b>	<b>174</b>	<b>185</b>	<b>218</b>	<b>227</b>
<b>Contravention règlement policier local</b>		23	22	25	14	14	11	20	19	21	35	38
<b>Sous-total</b>		<b>23</b>	<b>22</b>	<b>25</b>	<b>14</b>	<b>14</b>	<b>11</b>	<b>20</b>	<b>19</b>	<b>21</b>	<b>35</b>	<b>38</b>
<b>Total</b>	<b>168</b>	<b>209</b>	<b>221</b>	<b>218</b>	<b>176</b>	<b>243</b>	<b>180</b>	<b>189</b>	<b>193</b>	<b>206</b>	<b>253</b>	<b>265</b>



I.1. Catégorie des infractions : Vol et extorsion (top 5 des infractions au niveau national 2023)

Lierde

	2000	2013	2014	2015	2016	2017	2018	2019	2020	2021	2022	2023
Vol avec circ. aggr.	13	29	32	24	18	15	12	18	17	11	36	15
Vol sans circ. aggr.	22	18	29	30	18	21	21	18	6	8	15	12
Extorsion		1	1	2	2						2	2
Vol non spécifié	6											
<b>Total</b>	<b>41</b>	<b>48</b>	<b>62</b>	<b>56</b>	<b>38</b>	<b>36</b>	<b>33</b>	<b>36</b>	<b>23</b>	<b>19</b>	<b>53</b>	<b>29</b>





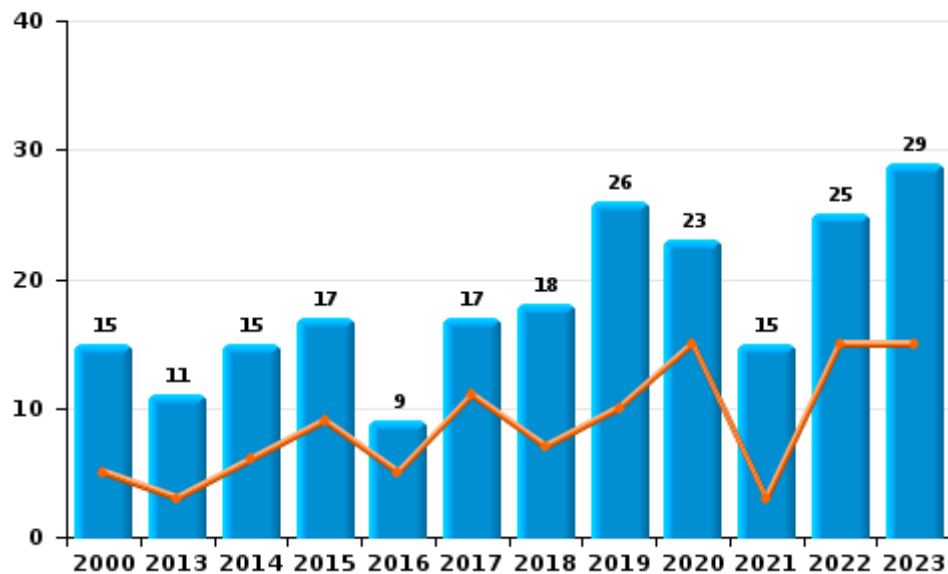
I.2. Catégorie des infractions : Dégradation de la propriété (top 5 des infractions au niveau national 2023)

Lierde

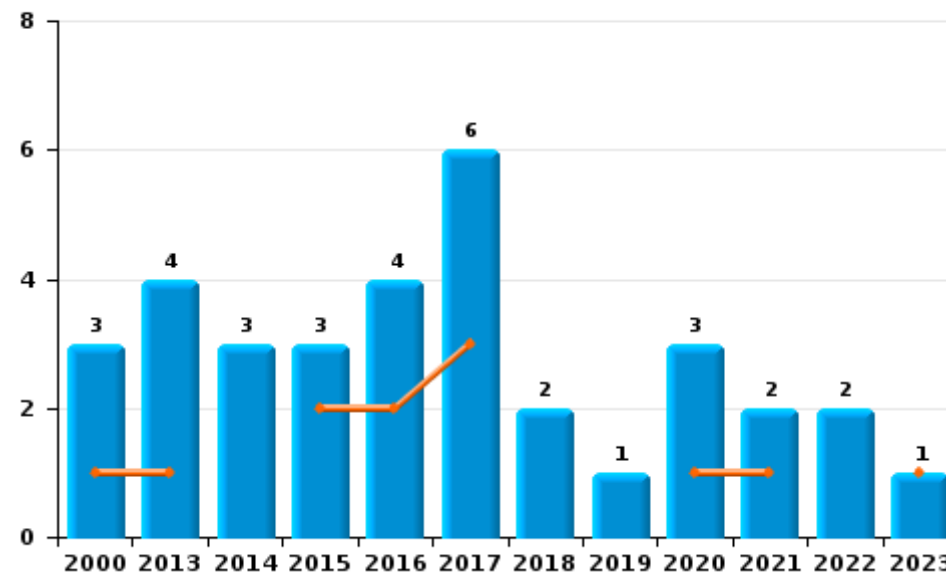
	2000	2013	2014	2015	2016	2017	2018	2019	2020	2021	2022	2023
Vandalisme	15	11	15	17	9	17	18	26	23	15	25	29
Incendie involontaire	2	4	3	3	4	5	2	1	3	1	1	
Destruction, dénaturation, dégradation	13	1	1					2			2	
Incendie volontaire	1					1				1	1	1
<b>Total</b>	<b>31</b>	<b>16</b>	<b>19</b>	<b>20</b>	<b>13</b>	<b>23</b>	<b>20</b>	<b>29</b>	<b>26</b>	<b>17</b>	<b>29</b>	<b>30</b>



Vandalisme



Incendie

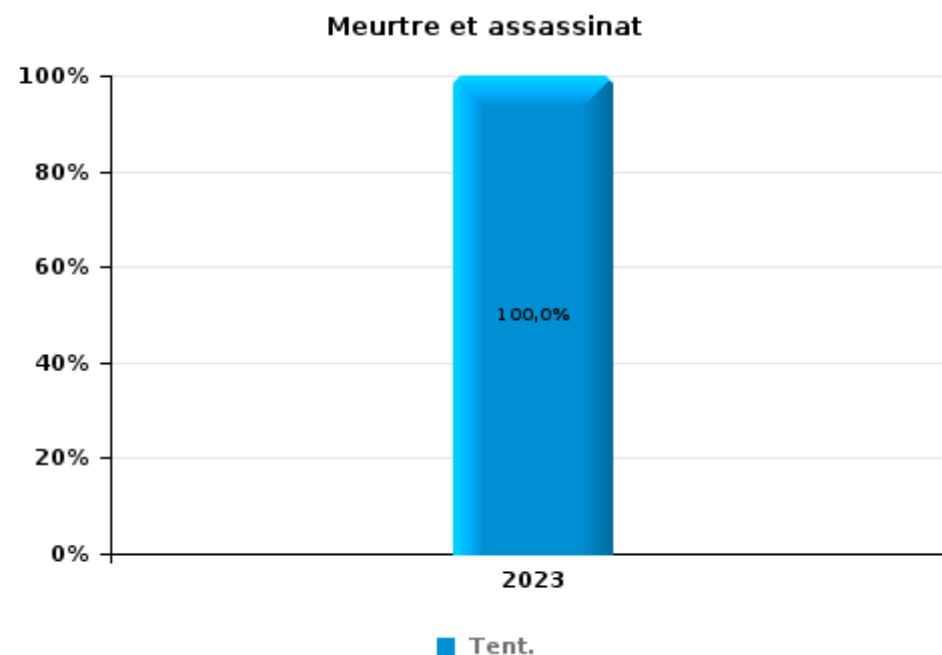
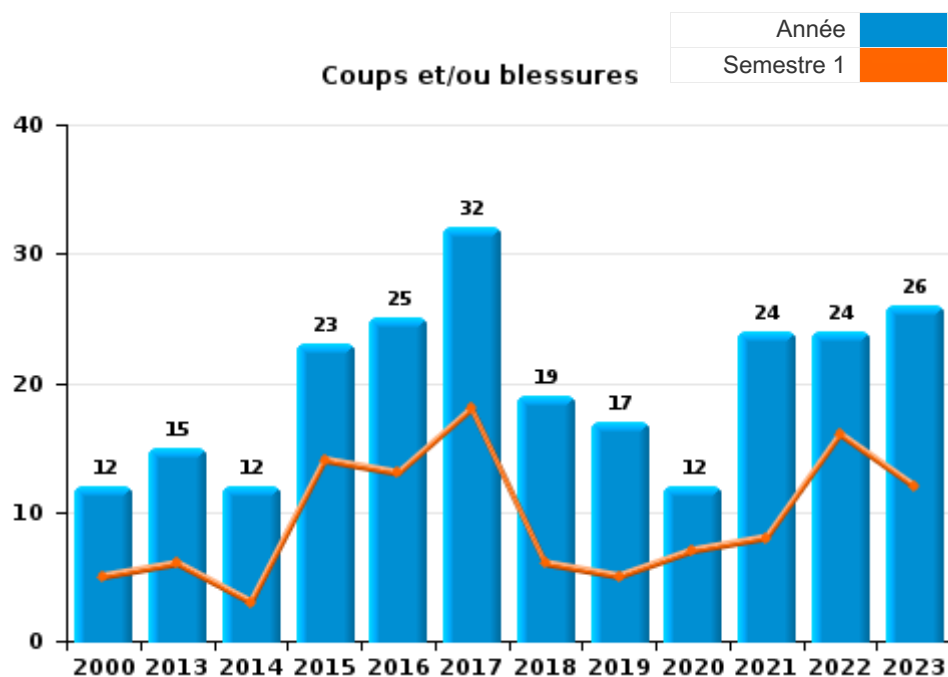




I.3. Catégorie des infractions : Infr. contre l'intégrité physique (top 5 des infractions au niveau national 2023)

Lierde

	2000	2013	2014	2015	2016	2017	2018	2019	2020	2021	2022	2023
Coups et/ou blessures	12	15	12	23	25	32	19	17	12	24	24	26
Autres	3	4	2	3	3	2	3	2	4	1		1
Meurtre et assassinat												1
<b>Total</b>	<b>15</b>	<b>19</b>	<b>14</b>	<b>26</b>	<b>28</b>	<b>34</b>	<b>22</b>	<b>19</b>	<b>16</b>	<b>25</b>	<b>24</b>	<b>28</b>





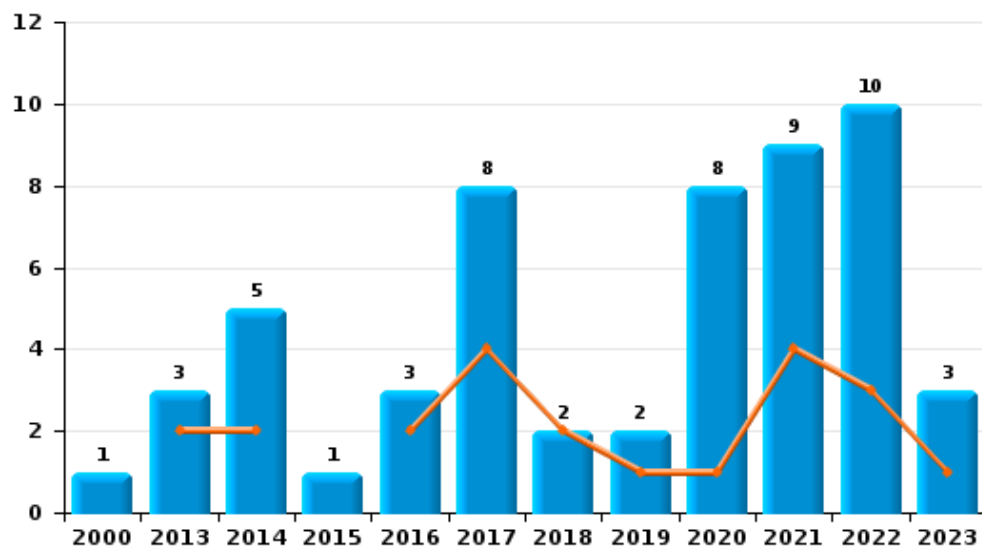
I.4. Catégorie des infractions : Drogues (top 5 des infractions au niveau national 2023)

Lierde

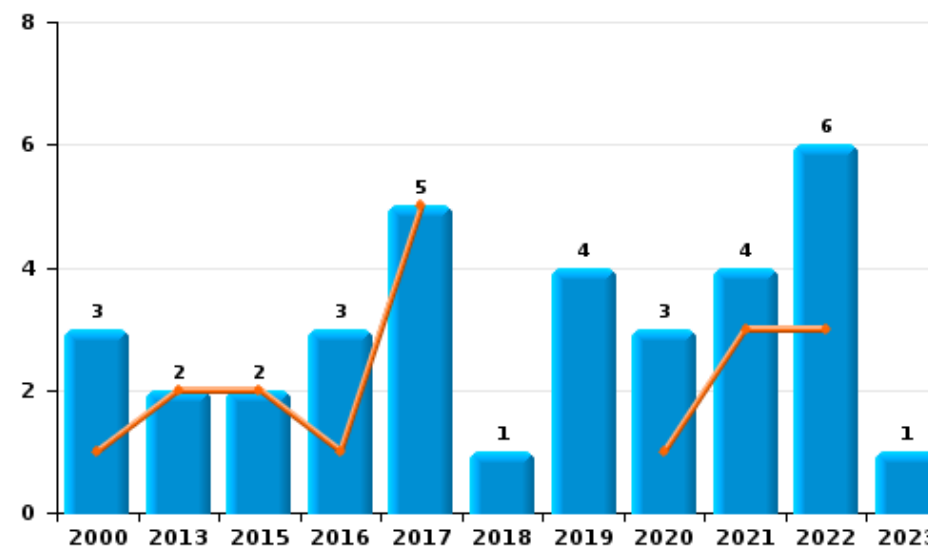
	2000	2013	2014	2015	2016	2017	2018	2019	2020	2021	2022	2023
Détention	1	3	5	1	3	8	2	2	8	9	10	3
Commerce	3	2		2	3	5	1	4	3	4	6	1
Usage	1									4		
Autres	1		1				1					
Fabrication	1				1	1						
<b>Total</b>	<b>7</b>	<b>5</b>	<b>6</b>	<b>3</b>	<b>7</b>	<b>14</b>	<b>4</b>	<b>6</b>	<b>11</b>	<b>17</b>	<b>16</b>	<b>4</b>



Détention



Commerce







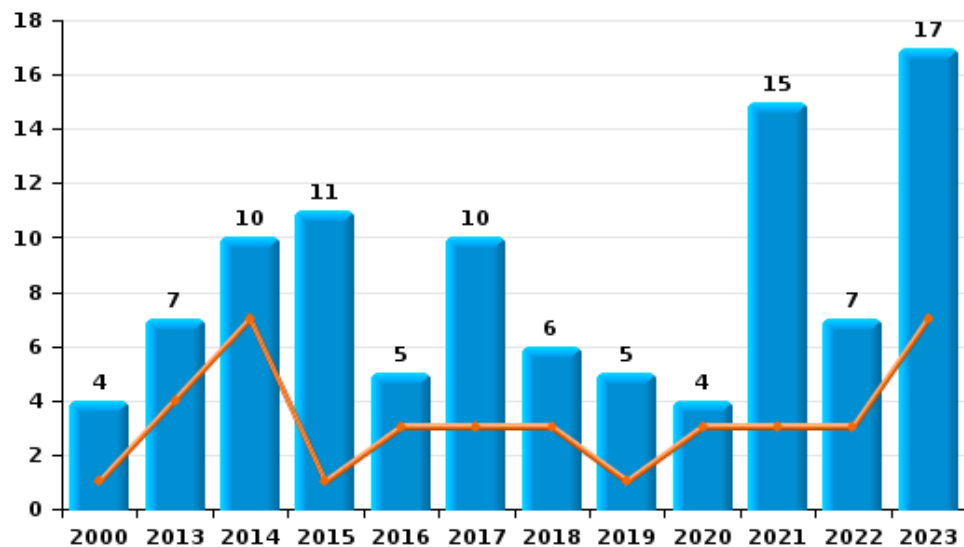
I.5. Catégorie des infractions : Fraude (top 5 des infractions au niveau national 2023)

Lierde

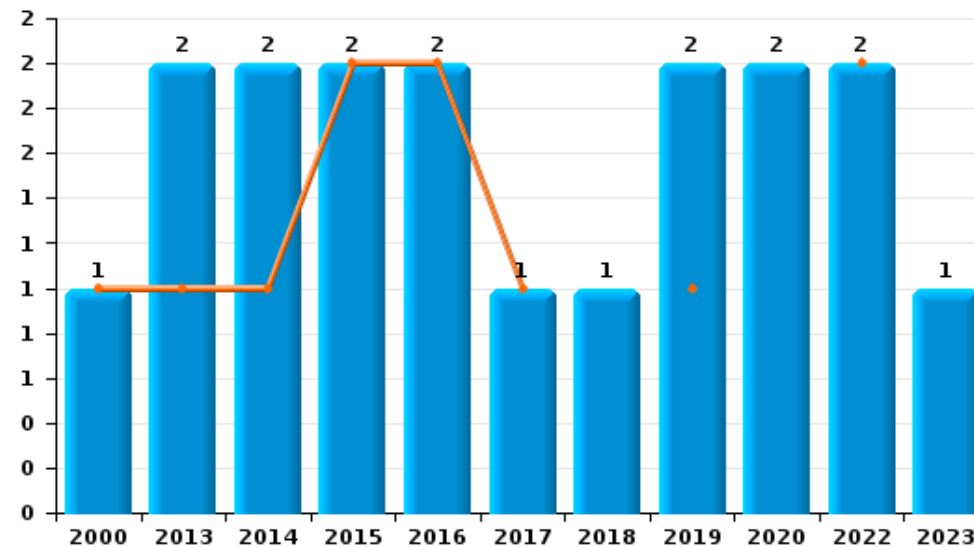
	2000	2013	2014	2015	2016	2017	2018	2019	2020	2021	2022	2023
Escroquerie	4	7	10	11	5	10	6	5	4	15	7	17
Abus de confiance et infr. apparentées	1	2	2	2	2	1	1	2	2		2	1
Détournement et destruction frauduleuse	5	1	1	1	1	1				1		2
Fraudes: Autres	1	1				1			1			1
Recel	3		1	1								
Grivèlerie				1								
Infr. liées à l'insolvabilité				1								
<b>Total</b>	<b>14</b>	<b>11</b>	<b>14</b>	<b>17</b>	<b>8</b>	<b>13</b>	<b>7</b>	<b>7</b>	<b>7</b>	<b>16</b>	<b>9</b>	<b>21</b>



Escroquerie



Abus de confiance et infr. apparentées



# ***STATISTIQUES POLICIERES DE CRIMINALITE***

---

***LIEU DE PERPETRATION: COMMUNE***

**Lierde**

***PARTIE II : FIGURES CRIMINELLES / PHENOMENES***



Lierde

FC Vol moyen de transport

	2000	2013	2014	2015	2016	2017	2018	2019	2020	2021	2022	2023
Vol de voiture	3	2	1						1			1
Vol de moto			1									
Vol de vélomoteur				2			1				1	
Vol de vélo	4	3	9	7	6	6	5	6	1	2	7	3

FC Cambriolage

	2000	2013	2014	2015	2016	2017	2018	2019	2020	2021	2022	2023
Cambriolage dans habitation	12	14	18	13	12	10	5	13	12	4	28	11
Cambriolage ds entreprise ou commerce		3	2	1	1		1	2			1	1
Cambriolage ds service public ou bâtiment administ					1						1	
Cambriolage dans bâtiment (total)	12	17	20	14	14	10	6	15	12	4	30	12

FC Vol autre

	2000	2013	2014	2015	2016	2017	2018	2019	2020	2021	2022	2023
Vol avec violence sans arme		1	2	3	2						2	2
Vol dans ou sur un véhicule	6	6	9	5	5	1	4		3	6	3	3
Vol d'armes et explosifs											1	
Vol à l'arraché	1		1									
Vol à la tire			1	1						1		
Vol à l'étalage						1				1		
Vol sur les chantiers		1	1	1		2		1			1	
Vol d'animaux			1		1		1		1			



**Criminalité ICT**

	2000	2013	2014	2015	2016	2017	2018	2019	2020	2021	2022	2023
Fraude de cartes de paiements		1					1					
Phishing					1					1		2

**FC Autre**

	2000	2013	2014	2015	2016	2017	2018	2019	2020	2021	2022	2023
Violence contre les métiers d'intérêt général		1	1			3	2				2	1
Viol collectif		1										
Graffiti				1					1		3	
Dégradation de voiture		5	2	6	1	4	4	13	3	5	9	6
Rixe au couteau										1		

**PH Violence intrafamiliale (VIF)**

	2000	2013	2014	2015	2016	2017	2018	2019	2020	2021	2022	2023
VIF: physique, dans le couple	1	6	6	11	10	18	3	7	6	9	10	5
VIF: physique, envers des descendants		1		1	1	2	1	2		3	5	2
VIF: physique, envers d'autres membres	2	3	1	3	4	2	3	1		2	2	4
VIF: sexuelle, dans le couple									1			
VIF: sexuelle, envers des descendants		1		1						1		
VIF: psychique, dans le couple	8	5	4	5	7	7	2	9	12	7	5	7
VIF: psychique, envers des descendants							1			1		1
VIF: psychique, envers d'autres membres										1		1
VIF: économique, dans le couple					1				1	1		
VIF: économique, envers des descendants								1				
VIF: économique, envers d'autres membres	2	2	1		1	1		2		1		



**PH Drogues**

	2000	2013	2014	2015	2016	2017	2018	2019	2020	2021	2022	2023
Vente de cocaïne												1
Vente de drogues synthétiques				1	1	3			3	2		
Vente-trafic d'héroïne		1			1			2				

**PH Trafic d'armes**

	2000	2013	2014	2015	2016	2017	2018	2019	2020	2021	2022	2023
Commerce et production d'arme non à feu								1				

**PH Traite des êtres humains**

	2000	2013	2014	2015	2016	2017	2018	2019	2020	2021	2022	2023
TEH - exploitation sexuelle			1	1		1						

**PH Violence dans l'espace public**

	2000	2013	2014	2015	2016	2017	2018	2019	2020	2021	2022	2023
Violence physique (transport public)		1					2				1	
Violence physique (voie publique)	6	1	3	7	6	5	9	2	1	5	3	4
Violence physique (endroit accessible au public)	2		3		2	3		2	2	2		6
Violence sexuelle (transport public)						1						
Violence sexuelle (voie publique)		2	1									
Violence sexuelle (autre endroit public)				1								
Violence psychique (voie publique)	5	2	4	3	5	8	5	5	1	5	4	5
Violence psychique (autre endroit public)		1								1		
Violence psychique (endroit accessible au public)	2		1	3	2	2	1				1	2
Vol avec violence sans arme (transport public)											1	
Vol avec violence sans arme (endr. acces. au pub.)			1									



PH Autre

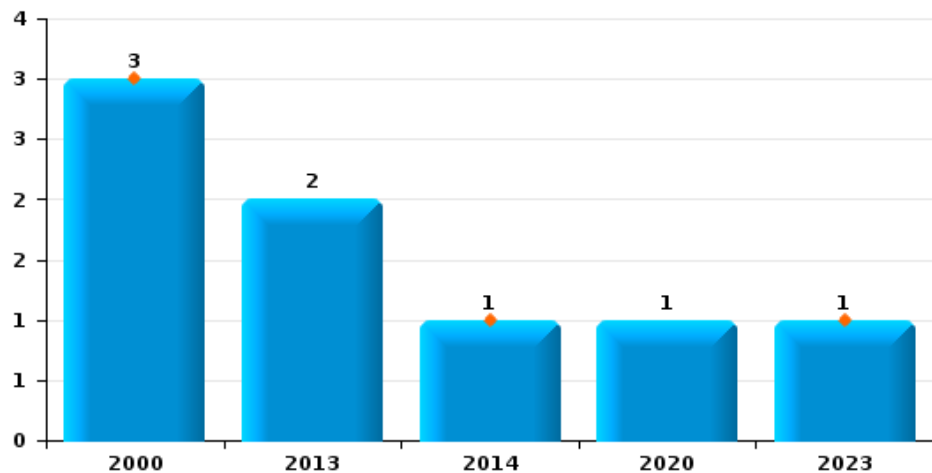
	2000	2013	2014	2015	2016	2017	2018	2019	2020	2021	2022	2023
Cyberharcèlement	1	1	1	1		4	2				1	1
Fraude à l'identité			1	1		2				1		3



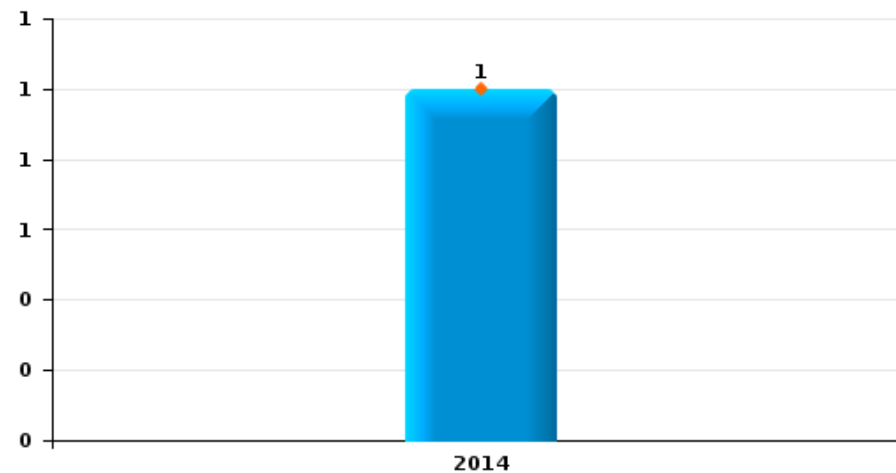
Lierde

Année	■
Semestre 1	■

Vol de voiture



Vol de moto

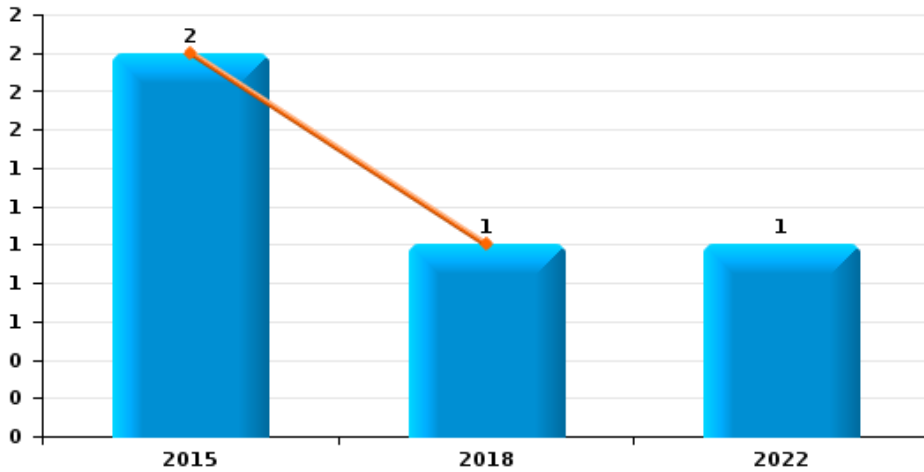




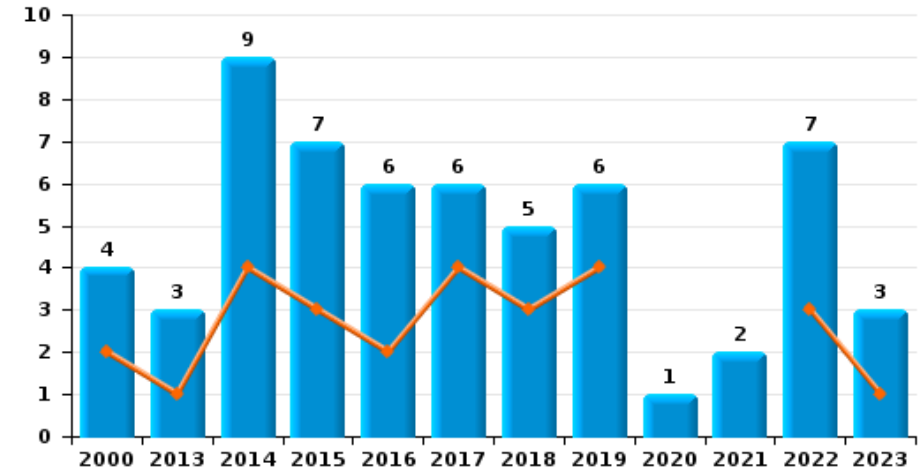
Lierde

Année	<span style="color: blue;">■</span>
Semestre 1	<span style="color: orange;">■</span>

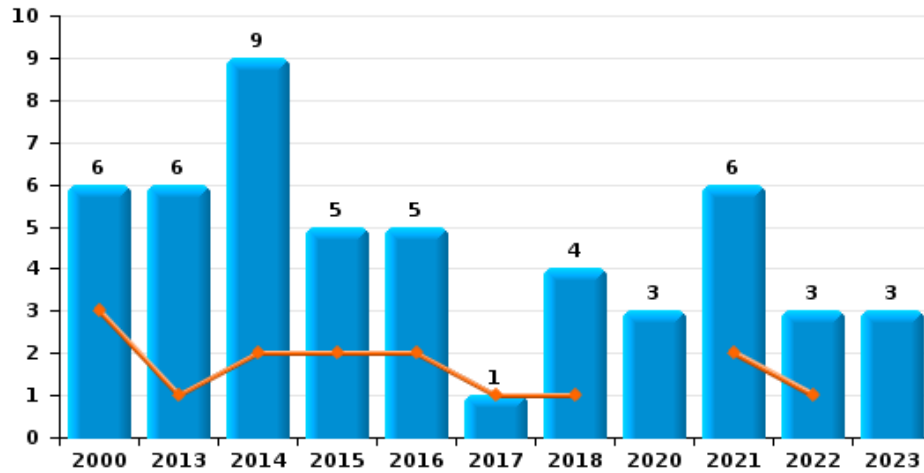
Vol de vélomoteur



Vol de vélo



Vol dans ou sur un véhicule



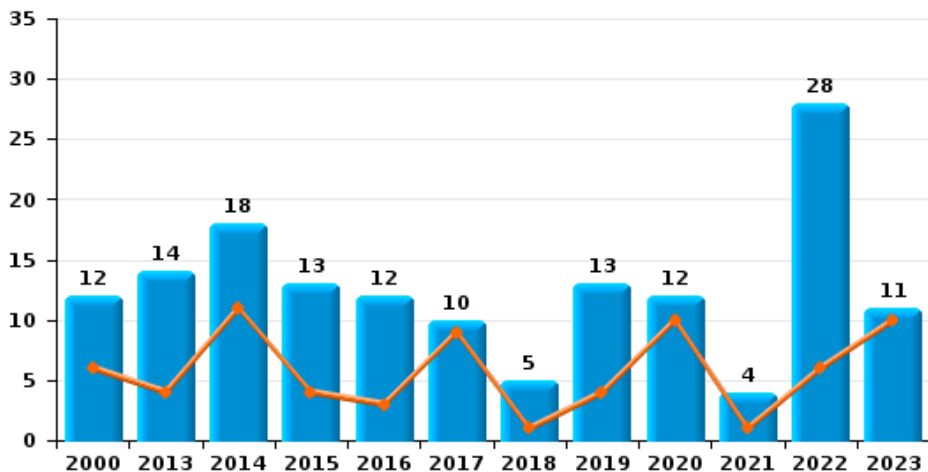




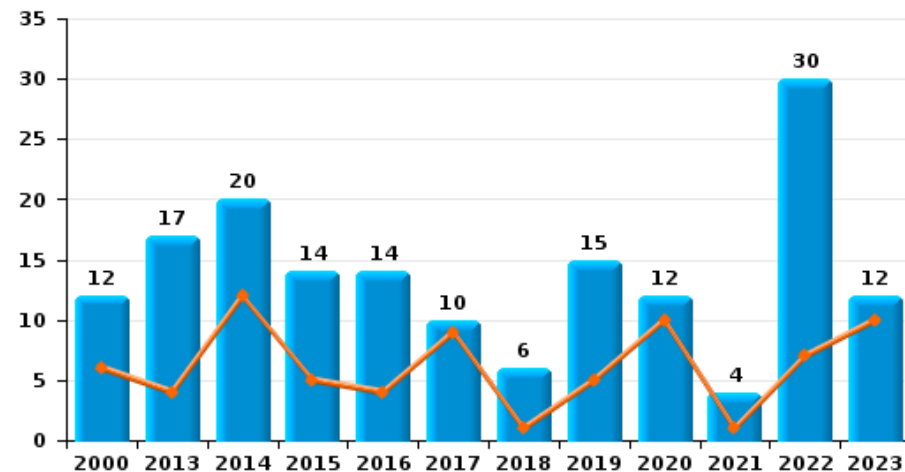
Lierde

Année	<span style="color: blue;">■</span>
Semestre 1	<span style="color: orange;">■</span>

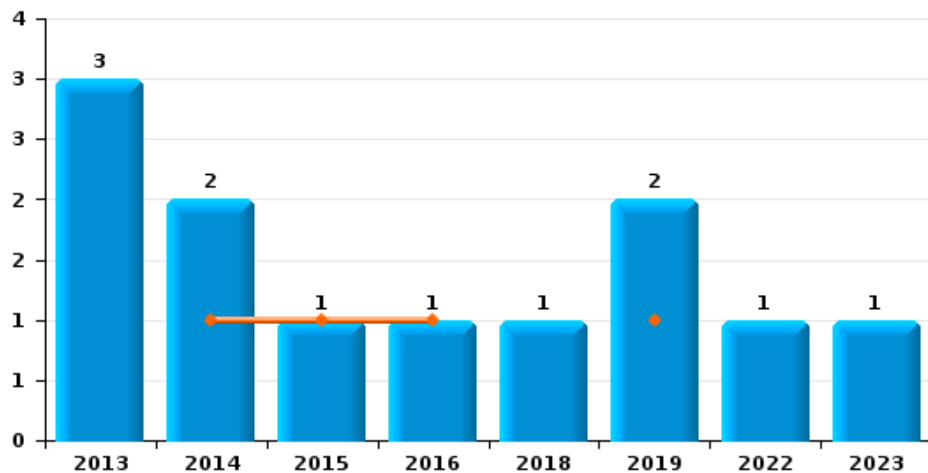
**Cambriolage dans habitation**



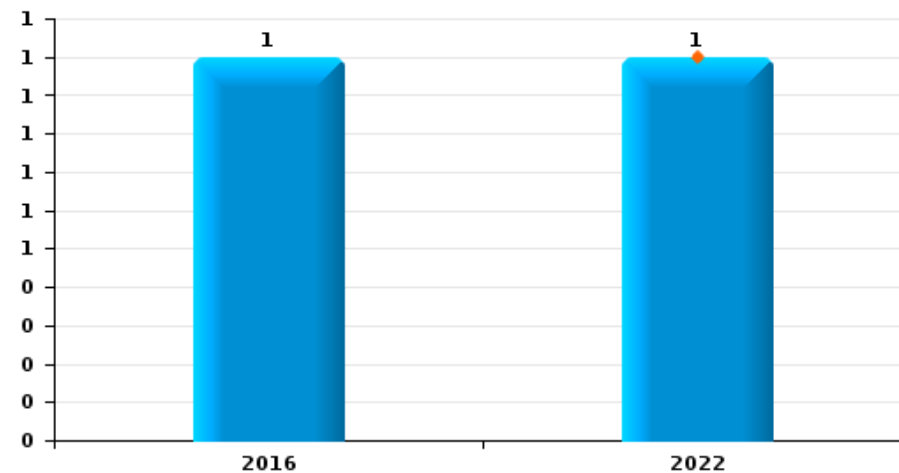
**Cambriolage dans bâtiment (total)**



**Cambriolage ds entreprise ou commerce**



**Cambriolage ds service public ou bâtiment administratif**

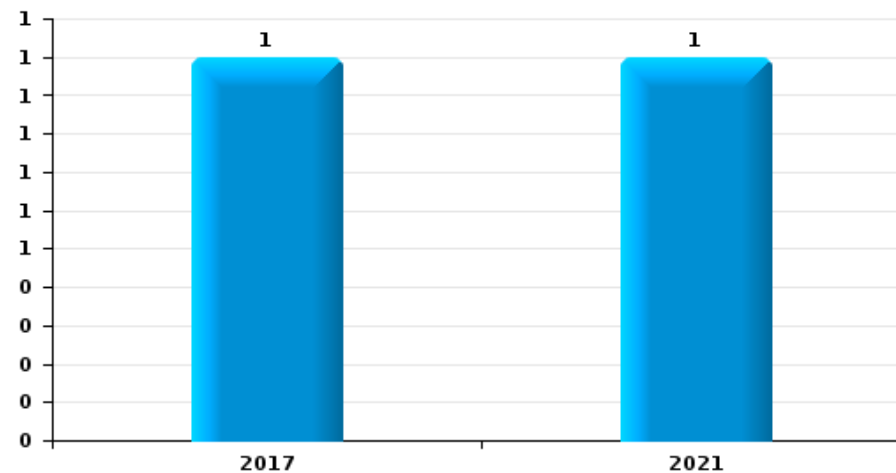




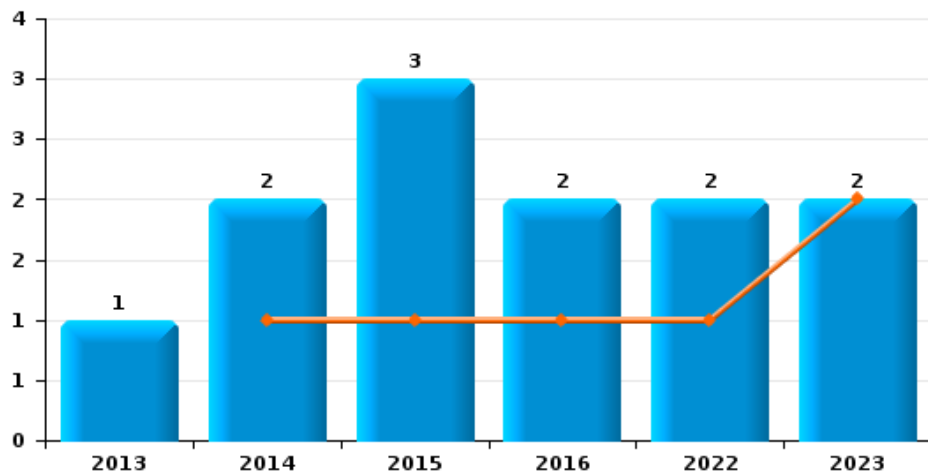
Lierde

Année	<span style="color: blue;">■</span>
Semestre 1	<span style="color: orange;">■</span>

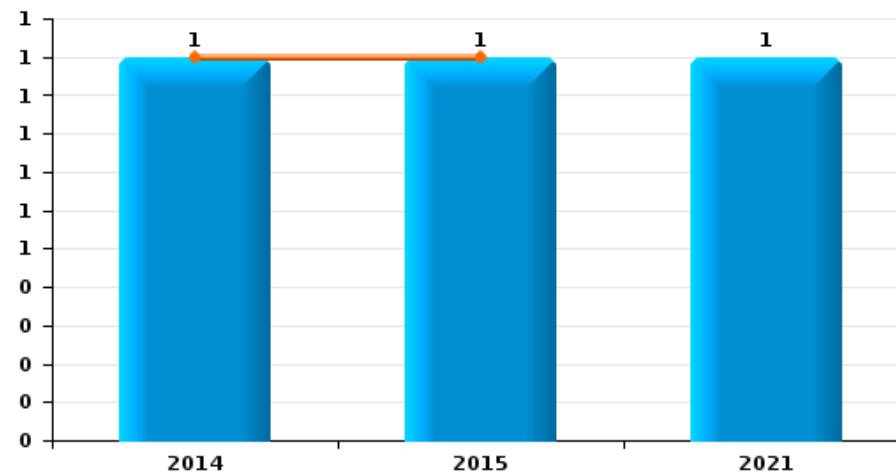
Vol à l'étalage



Vol avec violence sans arme



Vol à la tire

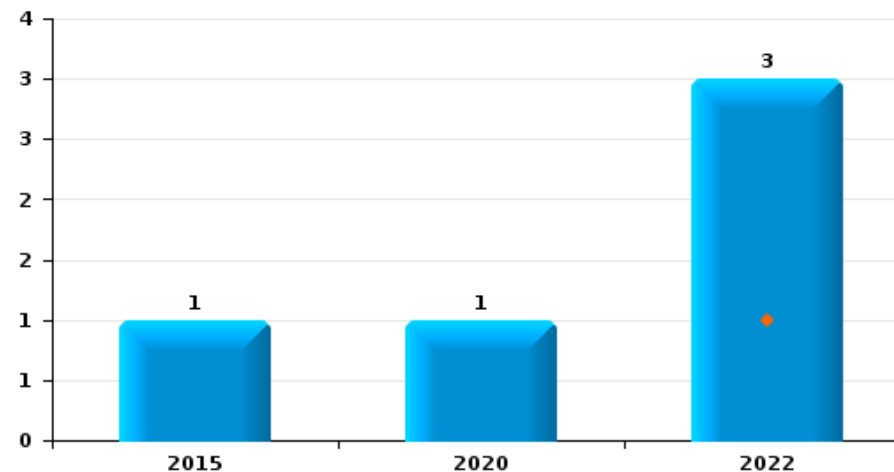




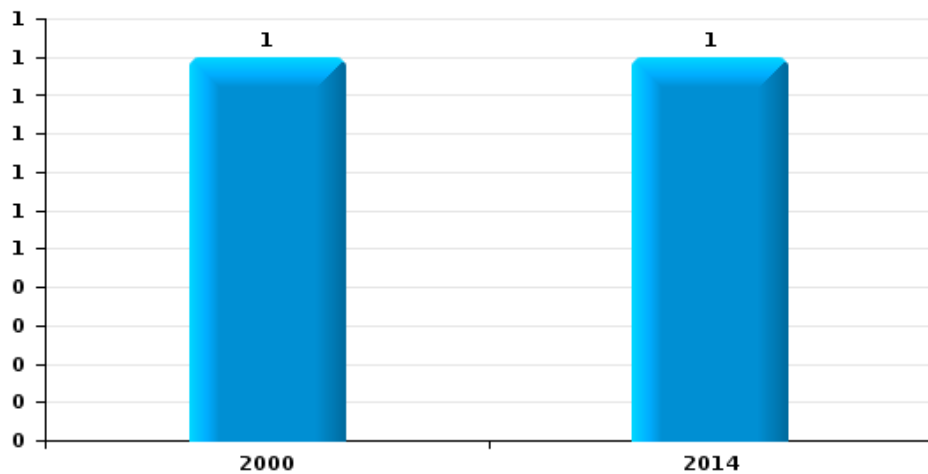
Lierde

Année	<span style="color: blue;">■</span>
Semestre 1	<span style="color: orange;">■</span>

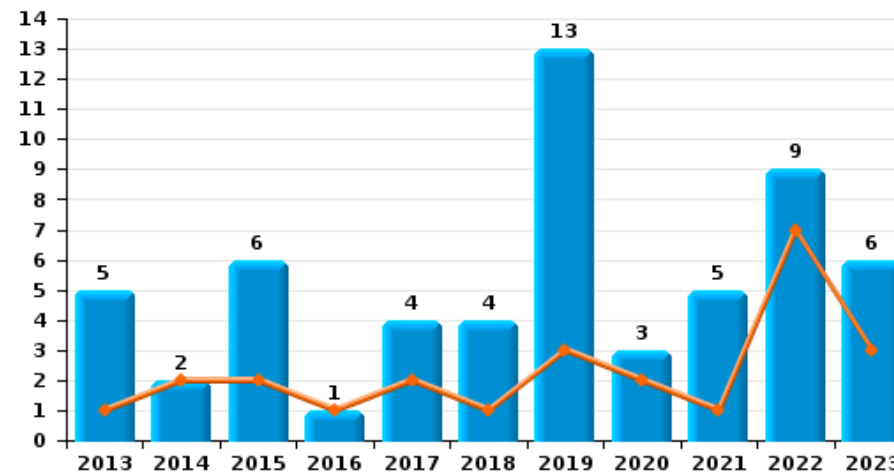
Graffiti



Vol à l'arraché



Dégradation de voiture





**Lierde**

**FC Vol moyen de transport**

		2000	2013	2014	2015	2016	2017	2018	2019	2020	2021	2022	2023
Vol de voiture	Sem 1	3		1									1
	Sem 2		2							1			
	<b>Total</b>	<b>3</b>	<b>2</b>	<b>1</b>						<b>1</b>			<b>1</b>
Vol de moto	Sem 1			1									
	<b>Total</b>			<b>1</b>									
Vol de vélomoteur	Sem 1				2			1					
	Sem 2											1	
	<b>Total</b>			<b>2</b>			<b>1</b>					<b>1</b>	
Vol de vélo	Sem 1	2	1	4	3	2	4	3	4			3	1
	Sem 2	2	2	5	4	4	2	2	2	1	2	4	2
	<b>Total</b>	<b>4</b>	<b>3</b>	<b>9</b>	<b>7</b>	<b>6</b>	<b>6</b>	<b>5</b>	<b>6</b>	<b>1</b>	<b>2</b>	<b>7</b>	<b>3</b>



FC Cambriolage

		2000	2013	2014	2015	2016	2017	2018	2019	2020	2021	2022	2023
Cambriolage dans habitation	Sem 1	6	4	11	4	3	9	1	4	10	1	6	10
	Sem 2	6	10	7	9	9	1	4	9	2	3	22	1
Total		12	14	18	13	12	10	5	13	12	4	28	11
Cambriolage ds entreprise ou commerce	Sem 1			1	1	1			1				
	Sem 2		3	1				1	1			1	1
Total			3	2	1	1		1	2			1	1
Cambriolage ds service public ou bâtiment administ	Sem 1											1	
	Sem 2					1							
Total						1						1	
Cambriolage dans bâtiment (total)	Sem 1	6	4	12	5	4	9	1	5	10	1	7	10
	Sem 2	6	13	8	9	10	1	5	10	2	3	23	2
Total		12	17	20	14	14	10	6	15	12	4	30	12



FC Vol autre

		2000	2013	2014	2015	2016	2017	2018	2019	2020	2021	2022	2023
Vol avec violence sans arme	Sem 1			1	1	1						1	2
	Sem 2		1	1	2	1						1	
	<b>Total</b>		<b>1</b>	<b>2</b>	<b>3</b>	<b>2</b>						<b>2</b>	<b>2</b>
Vol dans ou sur un véhicule	Sem 1	3	1	2	2	2	1	1			2	1	
	Sem 2	3	5	7	3	3		3		3	4	2	3
	<b>Total</b>	<b>6</b>	<b>6</b>	<b>9</b>	<b>5</b>	<b>5</b>	<b>1</b>	<b>4</b>		<b>3</b>	<b>6</b>	<b>3</b>	<b>3</b>
Vol d'armes et explosifs	Sem 2											1	
	<b>Total</b>											<b>1</b>	
Vol à l'arraché	Sem 2	1		1									
	<b>Total</b>	<b>1</b>		<b>1</b>									
Vol à la tire	Sem 1			1	1								
	Sem 2										1		
	<b>Total</b>			<b>1</b>	<b>1</b>						<b>1</b>		
Vol à l'étalage	Sem 2					1					1		
	<b>Total</b>					<b>1</b>					<b>1</b>		
Vol sur les chantiers	Sem 1				1							1	
	Sem 2		1	1			2		1				
	<b>Total</b>		<b>1</b>	<b>1</b>	<b>1</b>		<b>2</b>		<b>1</b>			<b>1</b>	
Vol d'animaux	Sem 1					1							
	Sem 2			1				1		1			
	<b>Total</b>			<b>1</b>		<b>1</b>		<b>1</b>		<b>1</b>			



Criminalité ICT

		2000	2013	2014	2015	2016	2017	2018	2019	2020	2021	2022	2023
Fraude de cartes de paiements	Sem 1		1					1					
	Total		1					1					
Phishing	Sem 1										1		2
	Sem 2				1								
	Total				1						1		2



FC Autre

		2000	2013	2014	2015	2016	2017	2018	2019	2020	2021	2022	2023
Violence contre les métiers d'intérêt général	Sem 1						3	1				1	
	Sem 2		1	1				1				1	1
	<b>Total</b>		<b>1</b>	<b>1</b>			<b>3</b>	<b>2</b>				<b>2</b>	<b>1</b>
Viol collectif	Sem 1		1										
	<b>Total</b>		<b>1</b>										
Graffiti	Sem 1											1	
	Sem 2				1					1		2	
	<b>Total</b>				<b>1</b>					<b>1</b>		<b>3</b>	
Dégradation de voiture	Sem 1		1	2	2	1	2	1	3	2	1	7	3
	Sem 2		4		4		2	3	10	1	4	2	3
	<b>Total</b>		<b>5</b>	<b>2</b>	<b>6</b>	<b>1</b>	<b>4</b>	<b>4</b>	<b>13</b>	<b>3</b>	<b>5</b>	<b>9</b>	<b>6</b>
Rixe au couteau	Sem 1										1		
	<b>Total</b>										<b>1</b>		





PH Violence intrafamiliale (VIF)

		2000	2013	2014	2015	2016	2017	2018	2019	2020	2021	2022	2023
VIF: physique, dans le couple	Sem 1		3		6	5	10	3	3	5	2	7	1
	Sem 2	1	3	6	5	5	8		4	1	7	3	4
	<b>Total</b>	<b>1</b>	<b>6</b>	<b>6</b>	<b>11</b>	<b>10</b>	<b>18</b>	<b>3</b>	<b>7</b>	<b>6</b>	<b>9</b>	<b>10</b>	<b>5</b>
VIF: physique, envers des descendants	Sem 1					1	1				1	2	
	Sem 2		1		1		1	1	2		2	3	2
	<b>Total</b>		<b>1</b>		<b>1</b>	<b>1</b>	<b>2</b>	<b>1</b>	<b>2</b>		<b>3</b>	<b>5</b>	<b>2</b>
VIF: physique, envers d'autres membres	Sem 1	1	1		2	3	2		1			1	2
	Sem 2	1	2	1	1	1		3			2	1	2
	<b>Total</b>	<b>2</b>	<b>3</b>	<b>1</b>	<b>3</b>	<b>4</b>	<b>2</b>	<b>3</b>	<b>1</b>		<b>2</b>	<b>2</b>	<b>4</b>
VIF: sexuelle, dans le couple	Sem 1									1			
	<b>Total</b>									<b>1</b>			
VIF: sexuelle, envers des descendants	Sem 1										1		
	Sem 2		1		1								
	<b>Total</b>		<b>1</b>		<b>1</b>						<b>1</b>		
VIF: psychique, dans le couple	Sem 1	2	3	2	3	2	4	1		8	3	5	
	Sem 2	6	2	2	2	5	3	1	9	4	4		7
	<b>Total</b>	<b>8</b>	<b>5</b>	<b>4</b>	<b>5</b>	<b>7</b>	<b>7</b>	<b>2</b>	<b>9</b>	<b>12</b>	<b>7</b>	<b>5</b>	<b>7</b>
VIF: psychique, envers des descendants	Sem 1							1					
	Sem 2										1		1
	<b>Total</b>							<b>1</b>			<b>1</b>		<b>1</b>
VIF: psychique, envers d'autres membres	Sem 2										1		1
	<b>Total</b>										<b>1</b>		<b>1</b>
VIF: économique, dans le couple	Sem 1					1				1			
	Sem 2										1		
	<b>Total</b>					<b>1</b>				<b>1</b>	<b>1</b>		



PH Violence intrafamiliale (VIF)

		2000	2013	2014	2015	2016	2017	2018	2019	2020	2021	2022	2023
VIF: économique, envers des descendants	Sem 1								1				
	Total								1				
VIF: économique, envers d'autres membres	Sem 1	1				1					1		
	Sem 2	1	2	1			1		2				
	Total	2	2	1		1	1		2		1		



PH Drogues

		2000	2013	2014	2015	2016	2017	2018	2019	2020	2021	2022	2023
Vente de cocaïne	Sem 2												1
	Total												1
Vente de drogues synthétiques	Sem 1				1		3			1	1		
	Sem 2					1				2	1		
	Total				1	1	3			3	2		
Vente-traffic d héroïne	Sem 1		1			1							
	Sem 2								2				
	Total		1			1			2				



PH Trafic d'armes

		2000	2013	2014	2015	2016	2017	2018	2019	2020	2021	2022	2023
Commerce et production d'arme non à feu	Sem 1								1				
	Total								1				



PH Traite des êtres humains

		2000	2013	2014	2015	2016	2017	2018	2019	2020	2021	2022	2023
TEH - exploitation sexuelle	Sem 1						1						
	Sem 2			1	1								
Total				1	1		1						



PH Violence dans l'espace public

		2000	2013	2014	2015	2016	2017	2018	2019	2020	2021	2022	2023
Violence physique (transport public)	Sem 1		1					1				1	
	Sem 2							1					
Total			1					2				1	
Violence physique (voie publique)	Sem 1	2			5	3	3	3			3	2	1
	Sem 2	4	1	3	2	3	2	6	2	1	2	1	3
Total		6	1	3	7	6	5	9	2	1	5	3	4
Violence physique (endroit accessible au public)	Sem 1	2		1					1				3
	Sem 2			2		2	3		1	2	2		3
Total		2		3		2	3		2	2	2		6
Violence sexuelle (transport public)	Sem 2						1						
Total							1						
Violence sexuelle (voie publique)	Sem 1			1									
	Sem 2		2										
Total			2	1									
Violence sexuelle (autre endroit public)	Sem 2				1								
Total					1								
Violence psychique (voie publique)	Sem 1	2		1	3	4	4	3	4		3	1	
	Sem 2	3	2	3		1	4	2	1	1	2	3	5
Total		5	2	4	3	5	8	5	5	1	5	4	5
Violence psychique (autre endroit public)	Sem 1										1		
	Sem 2		1										
Total			1								1		
Violence psychique (endroit accessible au public)	Sem 1	2				1	1					1	2
	Sem 2			1	3	1	1	1					
Total		2		1	3	2	2	1				1	2



PH Violence dans l'espace public

		2000	2013	2014	2015	2016	2017	2018	2019	2020	2021	2022	2023
<b>Vol avec violence sans arme (transport public)</b>	<b>Sem 2</b>											1	
	<b>Total</b>											<b>1</b>	
<b>Vol avec violence sans arme (endr. acces. au pub.)</b>	<b>Sem 2</b>			1									
	<b>Total</b>			<b>1</b>									



PH Autre

		2000	2013	2014	2015	2016	2017	2018	2019	2020	2021	2022	2023
Cyberharcèlement	Sem 1	1					3	1				1	1
	Sem 2		1	1	1		1	1					
	<b>Total</b>	<b>1</b>	<b>1</b>	<b>1</b>	<b>1</b>		<b>4</b>	<b>2</b>				<b>1</b>	<b>1</b>
Fraude à l'identité	Sem 1				1		2						2
	Sem 2			1							1		1
	<b>Total</b>			<b>1</b>	<b>1</b>		<b>2</b>				<b>1</b>		<b>3</b>





**Lierde**

**2022**

**FC Vol moyen de transport**

	Mar	Mai	Juin	Juil	Août	Oct	Nov	Déc	Total
Vol de vélomoteur							1		1
Vol de vélo	1	1	1	1	1	1		1	7

**FC Cambriolage**

	Jan	Mar	Mai	Juin	Août	Sep	Oct	Nov	Déc	Total
Cambriolage dans habitation	1	1	3	1	3	6	1	7	5	28
Cambriolage ds entreprise ou commerce								1		1
Cambriolage ds service public ou bâtiment administ		1								1
Cambriolage dans bâtiment (total)	1	2	3	1	3	6	1	8	5	30

**FC Vol autre**

	Fév	Mai	Juin	Août	Oct	Total
Vol avec violence sans arme		1			1	2
Vol dans ou sur un véhicule	1			2		3
Vol d'armes et explosifs				1		1
Vol sur les chantiers			1			1

**FC Autre**

	Jan	Fév	Avr	Mai	Juin	Juil	Août	Sep	Nov	Total
Violence contre les métiers d'intérêt général					1	1				2
Graffiti				1			2			3
Dégradation de voiture	3	1	1	1	1			1	1	9



**PH Violence intrafamiliale (VIF)**

	Jan	Fév	Mar	Avr	Mai	Juin	Juil	Août	Sep	Oct	Nov	Déc	Total
VIF: physique, dans le couple	2	1	2	2			1				1	1	10
VIF: physique, envers des descendants			1	1				1	1	1			5
VIF: physique, envers d'autres membres						1			1				2
VIF: psychique, dans le couple	1		2	1	1								5

**PH Violence dans l'espace public**

	Jan	Mar	Mai	Juil	Sep	Oct	Déc	Total
Violence physique (transport public)			1					1
Violence physique (voie publique)	1		1		1			3
Violence psychique (voie publique)		1		1	1		1	4
Violence psychique (endroit accessible au public)	1							1
Vol avec violence sans arme (transport public)						1		1

**PH Autre**

	Mar	Total
Cyberharcèlement	1	1



2023

**FC Vol moyen de transport**

	Mar	Mai	Août	Sep	Total
Vol de voiture		1			1
Vol de vélo	1		1	1	3

**FC Cambriolage**

	Jan	Fév	Mar	Mai	Août	Déc	Total
Cambriolage dans habitation	2	5	2	1	1		11
Cambriolage ds entreprise ou commerce						1	1
Cambriolage dans bâtiment (total)	2	5	2	1	1	1	12

**FC Vol autre**

	Jan	Fév	Sep	Nov	Total
Vol avec violence sans arme	1	1			2
Vol dans ou sur un véhicule			1	2	3

**Criminalité ICT**

	Fév	Mai	Total
Phishing	1	1	2

**FC Autre**

	Jan	Fév	Juin	Août	Sep	Oct	Total
Violence contre les métiers d'intérêt général						1	1
Dégradation de voiture	1	1	1	1	2		6



### PH Violence intrafamiliale (VIF)

	Mar	Avr	Août	Sep	Oct	Déc	Total
VIF: physique, dans le couple		1	1	2		1	5
VIF: physique, envers des descendants				1	1		2
VIF: physique, envers d'autres membres	2		1		1		4
VIF: psychique, dans le couple			3	1	2	1	7
VIF: psychique, envers des descendants					1		1
VIF: psychique, envers d'autres membres					1		1

### PH Drogues

	Août	Total
Vente de cocaïne	1	1

### PH Violence dans l'espace public

	Fév	Mar	Mai	Juil	Août	Sep	Oct	Déc	Total
Violence physique (voie publique)		1		1			2		4
Violence physique (endroit accessible au public)			3	1	1	1			6
Violence psychique (voie publique)					3		1	1	5
Violence psychique (endroit accessible au public)	2								2

### PH Autre

	Jan	Fév	Avr	Juil	Total
Cyberharcèlement	1				1
Fraude à l'identité		1	1	1	3

# ***STATISTIQUES POLICIERES DE CRIMINALITE***

---

***LIEU DE PERPETRATION: COMMUNE***

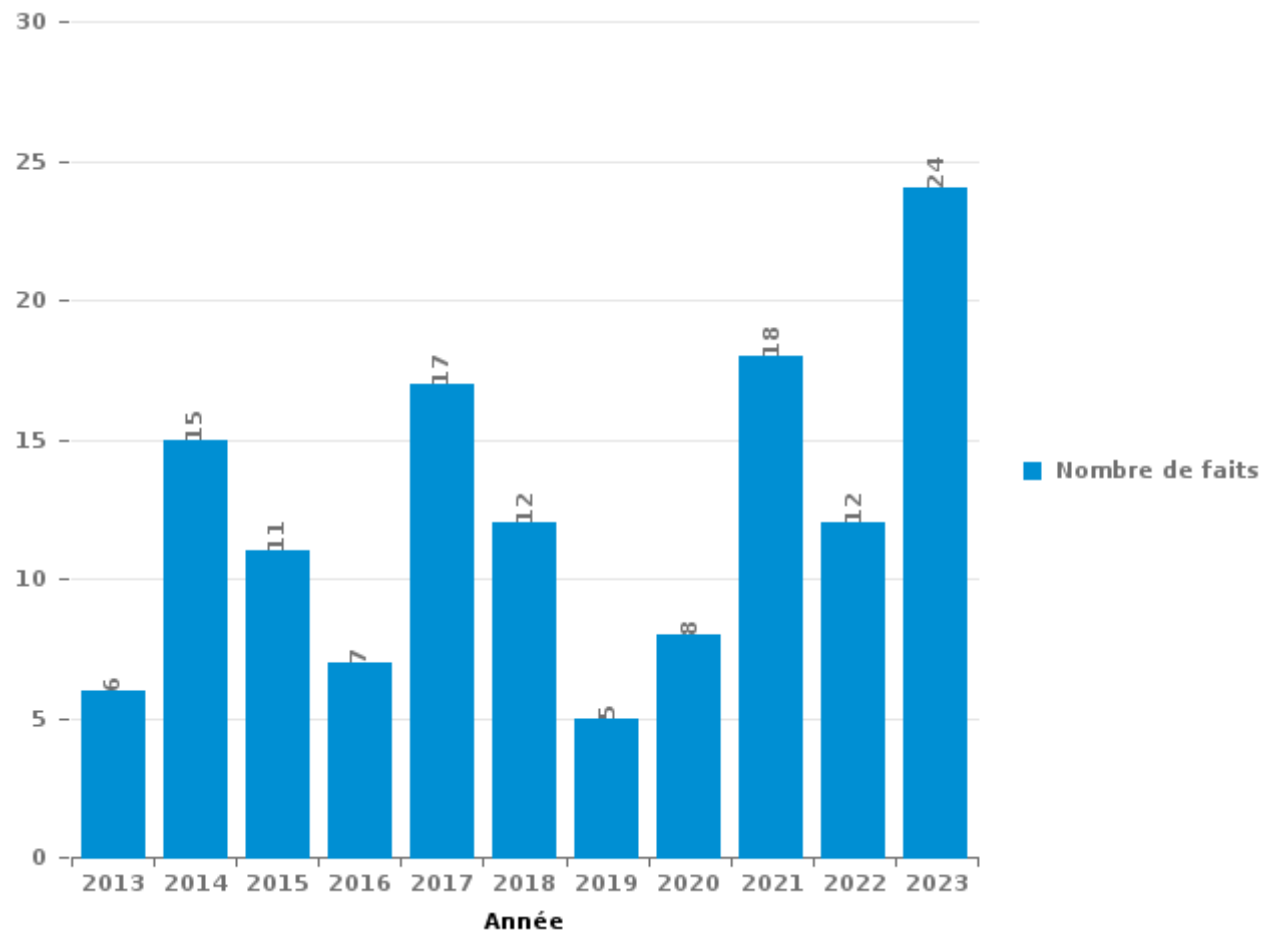
**Lierde**

***PARTIE III : ICT***



**Lierde**

Nombre total de délits avec un élément ICT/online, depuis 2013





Criminalité ICT/online au sens strict

Infractions (exhaustif)

	2013	2014	2015	2016	2017	2018	2019	2020	2021	2022	2023
Criminalité informatique: Faux en informatique:		1		2		1		1	4	3	9
Criminalité informatique: Fraude informatique:	2	4		2	1	5	1	3	5	5	13
Criminalité informatique: Hacking:			2		1	1		2	5	5	6
Criminalité informatique: Sabotage:	1								1		
Infr. contre autres valeurs morales et sentiments: Violation de communication par particulier:				1							
<b>Total:</b>	<b>3</b>	<b>5</b>	<b>2</b>	<b>5</b>	<b>2</b>	<b>7</b>	<b>1</b>	<b>6</b>	<b>15</b>	<b>13</b>	<b>28</b>

Figures criminelles (à considérer spécifiquement – ne pas additionner avec d'autres éléments – risque de double comptage!)

	2013	2016	2018	2021	2023
Fraude de cartes de paiements	1		1		
Phishing		1		1	2



## Criminalité ICT/online au sens large

Infractions (uniquement si code-fait existe)

	2013	2014	2015	2016	2017	2018	2019	2020	2021	2022	2023
Fraude: Escroquerie: Fraude par internet	3	10	7	3	9	5	4	3	11	7	14
Infr. contre autres valeurs morales et sentiments: Cyberlokkung (leurre de mineur par ICT):					1						
Infr. contre les moeurs: Voyeurisme: Diffusion enregistrement nudité ou intimité								1			
<b>Total:</b>	<b>3</b>	<b>10</b>	<b>7</b>	<b>3</b>	<b>10</b>	<b>5</b>	<b>4</b>	<b>4</b>	<b>11</b>	<b>7</b>	<b>14</b>

Figures criminelles (à considérer spécifiquement – ne pas additionner avec d'autres éléments – risque de double comptage!)

	2013	2014	2015	2017	2018	2022	2023
Cyberharcèlement	1	1	1	4	2	1	1



# ***STATISTIQUES POLICIERES DE CRIMINALITE***

---

***LIEU DE PERPETRATION: COMMUNE***

**Lierde**

***PARTIE IV : DESTINATION LIEU***



Lierde

Vol et extorsion

	2000	2013	2014	2015	2016	2017	2018	2019	2020	2021	2022	2023
Habitation: maison	12	15	19	18	13	11	4	11	9	2	25	8
Habitation: non précisée	2	10	5	7	2	3	4	6	5	3	3	3
Voie publique	6	3	5	2	4	3	3	1	2		2	1
Station de bus / métro et gare de chemin de fer	5	1	2	5	3	1	1	3	1		3	
Inconnue	3		3	2	1	1	1	1	2	3	6	1
Emplacement de vélo		2	5	2	1	3	2	2			2	3
Habitation: dépendances	1		1	3		2	5	2		1		
Habitation: allée	1	1		1	1	1	4				3	1
Moyen de transport: camion		2	3	1	2		1			3		1
Moyen de transport: voiture		3	4	1	2	1				1		1
Magasin		1		2	1	2	1	1		2		1
Parking	1	3	4		2	1						
Habitation: garage		1				1	2	2	2		1	1
Entreprise		1	2	3		2		1				
Horeca	1	2	1	2	2						1	
Moyen de transport: autre		1	1	2	1					2	2	
Autre	1				1		2	2		1		
Chantier		1	1	1		2		1			1	
Habitation: appartement			2	2								2
Habitation: autre			1	1				1	1		1	1
Culture et loisirs							1	1		1	1	1
Stade	3		2									
Terrain	1	1				1			1		1	
Infrastructure sportive						1		1			1	1
Service public	2				2							
Bâtiment administratif	1											1
Cimetière							2					
Maison de repos												2
Banque / institution financière				1								
Edifice religieux / lieu du culte			1									
Hôpital	1											
<b>Total</b>	<b>41</b>	<b>48</b>	<b>62</b>	<b>56</b>	<b>38</b>	<b>36</b>	<b>33</b>	<b>36</b>	<b>23</b>	<b>19</b>	<b>53</b>	<b>29</b>

FPF/DGR/DRI/BIPOL - Statistiques policières de criminalité (date de clôture: 19/04/2024)  
 Les données pour les années 2001 jusqu'à 2012 ne sont plus publiées mais restent disponibles sur demande auprès du service BIPOL.



Dégradation de la propriété

	2000	2013	2014	2015	2016	2017	2018	2019	2020	2021	2022	2023
Habitation: résidence principale	5	5	2	6	4	10	8	6	9	2	7	5
Voie publique	10	1	3	2	1	2	3	1	2	2	4	3
Moyen de transport: voiture		4		4	1	1	1	6	3	3	3	3
Habitation: jardin	1			1	1	1	3		5	1	6	1
Inconnue	3	1	1		1		1	1	2	3		3
Terrain	4		2	2	2		1		3			1
Parking	1			2		2	1	6		1	1	
Habitation: non précisée	1	1	2	1	1	1	1	3				2
Moyen de transport: autre		2					1	2		1	4	3
Habitation: dépendances	1	1		2	1	3			1	1		2
Habitation: allée	1		1		1			1				1
Culture et loisirs			1								1	2
Horeca	2		1							1		
Infrastructure sportive								1		2	1	
Service public			3									
Station de bus / métro et gare de chemin de fer	2					1						
Arrêt de bus / tram		1	1									
Chantier								1				1
Entreprise						1		1				
Habitation: garage			1								1	
Autre												1
Banque / institution financière			1									
Bâtiment administratif											1	
Emplacement de vélo												1
Habitation: résidence secondaire						1						
Magasin									1			
Moyen de transport: train / tram / métro												1
<b>Total</b>	<b>31</b>	<b>16</b>	<b>19</b>	<b>20</b>	<b>13</b>	<b>23</b>	<b>20</b>	<b>29</b>	<b>26</b>	<b>17</b>	<b>29</b>	<b>30</b>



**Lierde**

**Infractions contre l'intégrité physique**

	2000	2013	2014	2015	2016	2017	2018	2019	2020	2021	2022	2023
Habitation	6	12	6	17	15	23	9	13	8	16	15	16
Voie publique	4	1	4	7	6	5	8	3	2	5	2	1
Inconnue		3	1		2	2	3		2		1	2
Habitation: allée	2	1			1	1	1		1	1		2
Parking			1		1	1		2		1		1
Autre		1	1		1						2	1
Horeca	1					1	1			1		
Culture et loisirs												3
Entreprise			1		2							
Service public								1			1	1
Terrain	1								1		1	
Habitation: jardin				1						1		
Infrastructure sportive						1						1
Maison de repos									2			
Institution d'enseignement											1	
Moyen de transport: autobus / autocar											1	
Moyen de transport: train / tram / métro		1										
Stade	1											
Station de bus / métro et gare de chemin de fer				1								
<b>Total</b>	<b>15</b>	<b>19</b>	<b>14</b>	<b>26</b>	<b>28</b>	<b>34</b>	<b>22</b>	<b>19</b>	<b>16</b>	<b>25</b>	<b>24</b>	<b>28</b>

FPF/DGR/DRI/BIPOL - Statistiques policières de criminalité (date de clôture: 19/04/2024)  
 Les données pour les années 2001 jusqu'à 2012 ne sont plus publiées mais restent disponibles sur demande auprès du service BIPOL.

# ***STATISTIQUES POLICIERES DE CRIMINALITE***

---

*LIEU DE PERPETRATION: COMMUNE*

**Lierde**

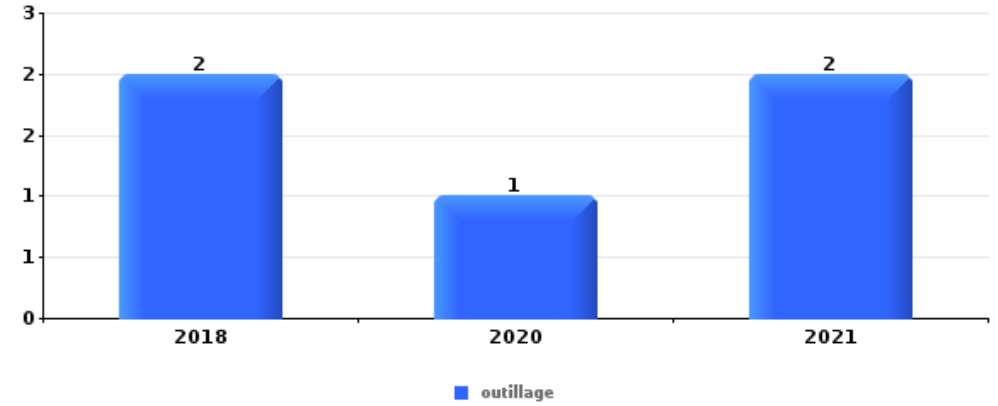
***PARTIE V : OBJETS ET MOYENS DE TRANSPORT***



**Lierde**

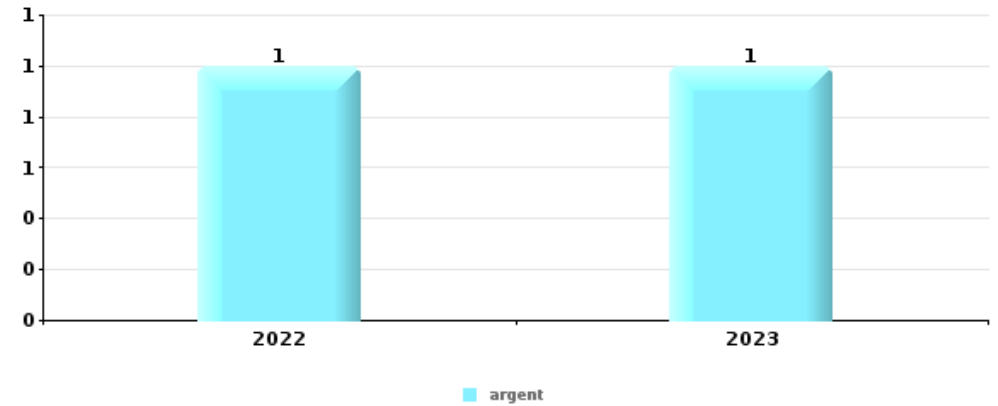
**Vol dans ou sur un véhicule**

Top 5 Objets volés (sbd nombre de faits)		2018	2019	2020	2021	2022	2023
1	outillage	2		1	2		
2	multimédia	1			2	1	
3	argent						3
3	carte d'identité / passeport	1			1		1
3	permis de conduire	1			1		1
3	portefeuille	1			1		1



**Cambriolage ds entreprise ou commerce**

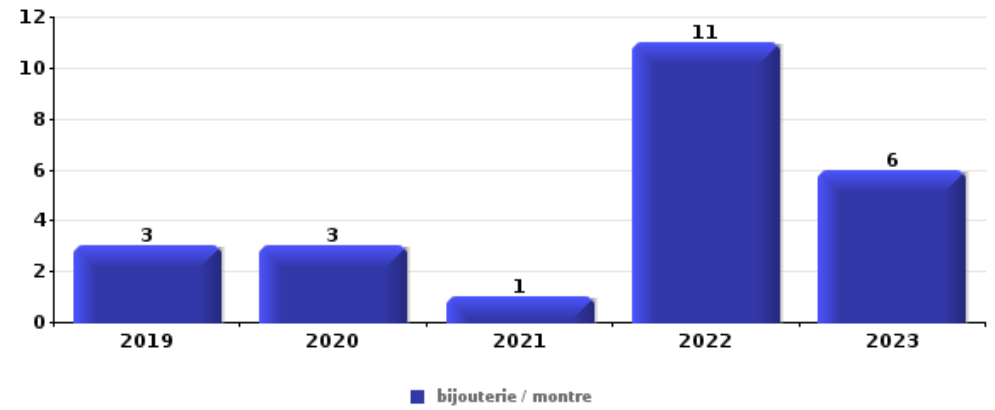
Top 5 Objets volés (sbd nombre de faits)		2018	2019	2020	2021	2022	2023
1	argent					1	1
2	alimentation					1	
2	clé					1	
2	pièce de moyen de transport		1				





**Cambrassage dans habitation**

Top 5 Objets volés (sbd nombre de faits)		2018	2019	2020	2021	2022	2023
1	bijouterie / montre		3	3	1	11	6
2	argent		5	4	1	6	2
3	ordinateur et accessoires		3			1	
3	vêtement			2		1	1
5	outillage	1	2				



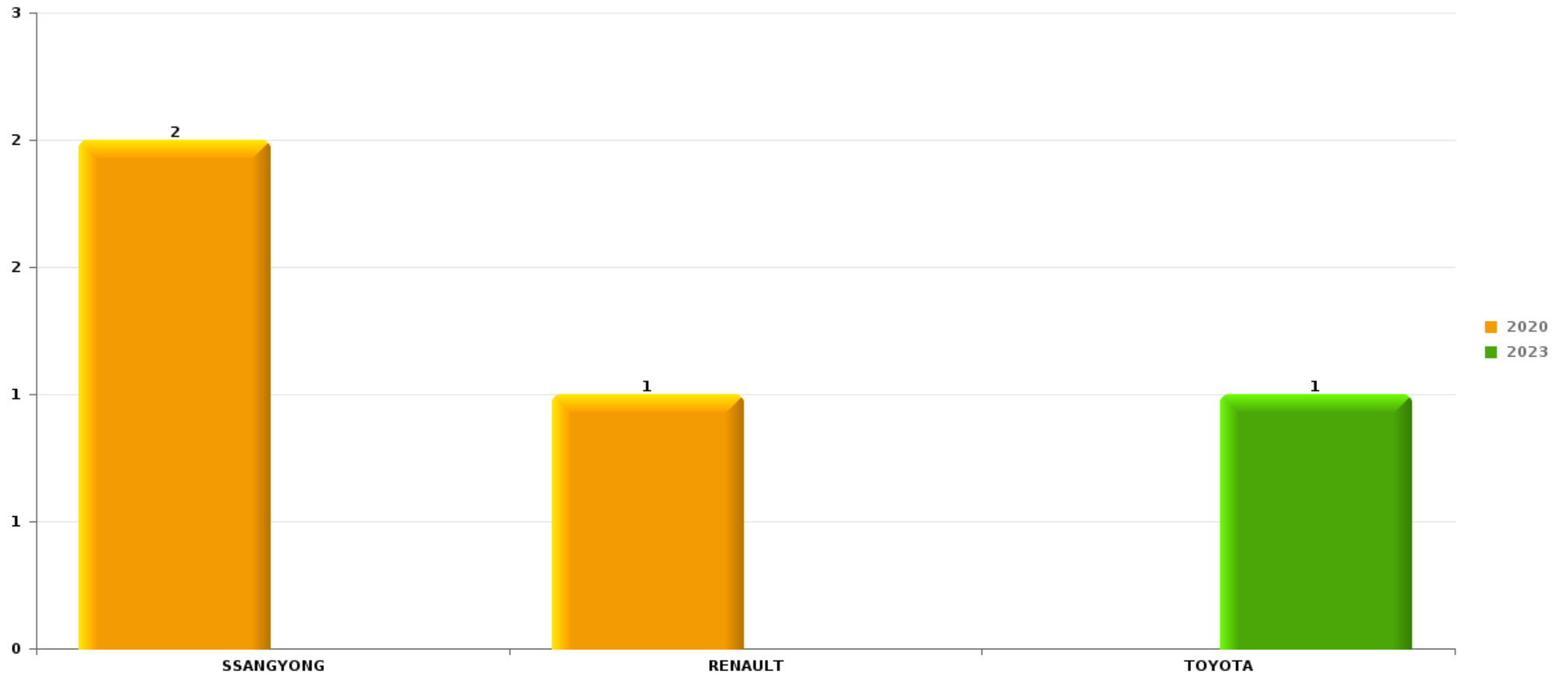
*Remarque: en ce qui concerne les objets, aucun total n'est reproduit étant donné que plusieurs objets peuvent avoir été volés lors d'un même fait.*



Lierde

Vol de voiture

Nombre de voitures volées par marque (Top 5)





# ***STATISTIQUES POLICIERES DE CRIMINALITE***

---

***LIEU DE PERPETRATION: COMMUNE***

**Lierde**

***PARTIE VI : SUSPECTS***



## Partie 1: Niveau FAITS (comptage du nombre de faits pour lesquels un certain type de suspect est impliqué)

### 1.1. Nombre d'infractions selon le sexe des suspects identifiés (par catégorie principale)

Étant donné que, tant un suspect identifié masculin qu'un suspect identifié féminin peuvent être impliqués lors d'un même fait, il est possible que la somme des colonnes «Hommes» et «Femmes» soit supérieure à la valeur de la colonne «Total...» (voir également la note méthodologique)

#### Lierde

2023

Catégorie principale / Sexe	Nombre total de faits avec au moins 1 suspect	Hommes	%	Femmes	%
Dégradation de la propriété	7	7	100,0%		
Infr. contre autres valeurs morales et sentiments	5	5	100,0%		
Armes et explosifs	4	4	100,0%		
Drogues	4	4	100,0%		
Fraude	4	4	100,0%	1	25,0%
Infr. contre la sécurité publique	4	2	50,0%	2	50,0%
Registre de population	4	3	75,0%	1	25,0%
Infr. contre l'autorité publique	3	2	66,7%	2	66,7%
Infr. contre l'intégrité physique	3	3	100,0%		
Infr. contre les mœurs	2	1	50,0%	1	50,0%
Protection de la personne	2	2	100,0%		
Vol et extorsion	2	2	100,0%		
Autres lois spéciales	1	1	100,0%		
Code pénal social	1	1	100,0%		
Criminalité informatique	1	1	100,0%		
Infr. contre la foi publique	1	1	100,0%		

## CRIMINALITE ENREGISTREE: SUSPECTS



Catégorie principale / Sexe	Nombre total de faits avec au moins 1 suspect	Hommes	%	Femmes	%
Ivresse et alcool	1	1	100,0%		
Protection de la jeunesse	1	1	100,0%		
Santé publique	1	1	100,0%		
Total	51	46	90,2%	7	13,7%



## 1.2. Nombre d'infractions selon le sexe des suspects identifiés (par figure criminelle)

Étant donné que, tant un suspect identifié masculin qu'un suspect identifié féminin peuvent être impliqués lors d'un même fait, il est possible que la somme des colonnes «Hommes» et «Femmes» soit supérieure à la valeur de la colonne «Total...» (voir également la note méthodologique)

### Lierde

**2023**

#### FC Vol autre

Figure criminelle / Sexe	Nombre total de faits avec au moins 1 suspect identifié	Hommes	%
<b>Vol avec violence sans arme</b>	1	1	100,0%
<b>Total</b>	<b>PA</b>	<b>PA</b>	<b>PA</b>

#### FC Autre

Figure criminelle / Sexe	Nombre total de faits avec au moins 1 suspect identifié	Hommes	%
<b>Dégradation de voiture</b>	1	1	100,0%
<b>Total</b>	<b>PA</b>	<b>PA</b>	<b>PA</b>

#### PH Violence intrafamiliale (VIF)

Figure criminelle / Sexe	Nombre total de faits avec au moins 1 suspect identifié	Hommes	%
<b>VIF: physique, envers des descendants</b>	1	1	100,0%
<b>VIF: physique, envers d'autres membres</b>	2	2	100,0%
<b>VIF: psychique, envers des descendants</b>	1	1	100,0%
<b>VIF: psychique, envers d'autres membres</b>	1	1	100,0%
<b>Total</b>	<b>PA</b>	<b>PA</b>	<b>PA</b>

## CRIMINALITE ENREGISTREE: SUSPECTS



### PH Drogues

Figure criminelle / Sexe	Nombre total de faits avec au moins 1 suspect identifié	Hommes	%
Vente de cocaïne	1	1	100,0%
Total	PA	PA	PA

### PH Violence dans l'espace public

Figure criminelle / Sexe	Nombre total de faits avec au moins 1 suspect identifié	Hommes	%	Femmes	%
Violence physique (voie publique)	2	1	50,0%	1	50,0%
Violence physique (endroit accessible au public)	1	1	100,0%		
Total	PA	PA	PA	PA	PA

### PH Autre

Figure criminelle / Sexe	Nombre total de faits avec au moins 1 suspect identifié	Hommes	%
Cyberharcèlement	1	1	100,0%
Fraude à l'identité	1	1	100,0%
Total	PA	PA	PA



### 1.3. Nombre d'infractions selon l'âge des suspects identifiés (par catégorie principale)

Étant donné que, tant un suspect identifié mineur qu'un suspect identifié majeur peuvent être impliqués lors d'un même fait, il est possible que la somme des colonnes «Mineur» et «Majeur» soit supérieure à la valeur de la colonne «Total...» (voir également la note méthodologique)

Lierde

2023

Catégorie principale / Âge	Nombre total de faits avec au moins 1 suspect identifié	Mineur	%	Majeur	%
Dégradation de la propriété	7			7	100,0%
Infr. contre autres valeurs morales et sentiments	5			5	100,0%
Armes et explosifs	4			4	100,0%
Drogues	4			4	100,0%
Fraude	4			4	100,0%
Infr. contre la sécurité publique	4			4	100,0%
Registre de population	4			4	100,0%
Infr. contre l'autorité publique	3			3	100,0%
Infr. contre l'intégrité physique	3			3	100,0%
Infr. contre les moeurs	2			2	100,0%
Protection de la personne	2			2	100,0%
Vol et extorsion	2			2	100,0%
Autres lois spéciales	1			1	100,0%
Code pénal social	1			1	100,0%
Criminalité informatique	1			1	100,0%
Infr. contre la foi publique	1			1	100,0%
Ivresse et alcool	1			1	100,0%
Protection de la jeunesse	1	1	100,0%		
Santé publique	1			1	100,0%
<b>Total</b>	<b>51</b>	<b>1</b>	<b>2,0%</b>	<b>50</b>	<b>98,0%</b>



## 1.4. Nombre d'infractions selon l'âge des suspects identifiés (par figure criminelle)

Étant donné que, tant un suspect identifié mineur qu'un suspect identifié majeur peuvent être impliqués lors d'un même fait, il est possible que la somme des colonnes «Mineur» et «Majeur» soit supérieure à la valeur de la colonne «Total...»  
(voir également la note méthodologique)

### Lierde

2023

#### FC Vol autre

Figure criminelle / Âge	Nombre total de faits avec au moins 1 suspect identifié	Majeur	%
Vol avec violence sans arme	1	1	100,0%
<b>Total</b>	<b>PA</b>	<b>PA</b>	<b>PA</b>

#### FC Autre

Figure criminelle / Âge	Nombre total de faits avec au moins 1 suspect identifié	Majeur	%
Dégradation de voiture	1	1	100,0%
<b>Total</b>	<b>PA</b>	<b>PA</b>	<b>PA</b>

#### PH Violence intrafamiliale (VIF)

Figure criminelle / Âge	Nombre total de faits avec au moins 1 suspect identifié	Majeur	%
VIF: physique, envers des descendants	1	1	100,0%
VIF: physique, envers d'autres membres	2	2	100,0%
VIF: psychique, envers des descendants	1	1	100,0%
VIF: psychique, envers d'autres membres	1	1	100,0%
<b>Total</b>	<b>PA</b>	<b>PA</b>	<b>PA</b>

#### PH Drogues

Figure criminelle / Âge	Nombre total de faits avec au moins 1 suspect identifié	Majeur	%
Vente de cocaïne	1	1	100,0%
<b>Total</b>	<b>PA</b>	<b>PA</b>	<b>PA</b>

## CRIMINALITE ENREGISTREE: SUSPECTS



### PH Violence dans l'espace public

Figure criminelle / Âge	Nombre total de faits avec au moins 1 suspect identifié	Majeur	%
Violence physique (voie publique)	2	2	100,0%
Violence physique (endroit accessible au public)	1	1	100,0%
<b>Total</b>	<b>PA</b>	<b>PA</b>	<b>PA</b>

### PH Autre

Figure criminelle / Âge	Nombre total de faits avec au moins 1 suspect identifié	Majeur	%
Cyberharcèlement	1	1	100,0%
Fraude à l'identité	1	1	100,0%
<b>Total</b>	<b>PA</b>	<b>PA</b>	<b>PA</b>





## Partie 2: Niveau SUSPECTS-FAIT (comptage du nombre de combinaisons suspect-fait)

### 2.1. Nombre de suspects-fait selon le sexe des suspects identifiés (TOP 5 des catégories principales)

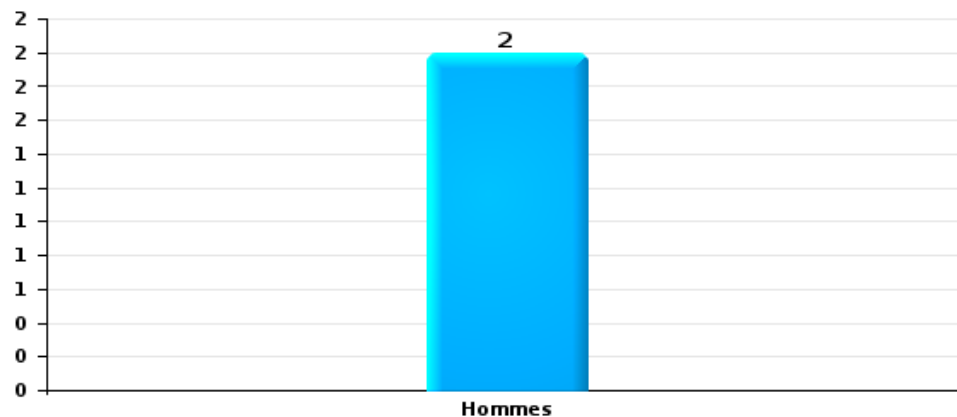
Lorsqu'un même suspect a commis plusieurs faits durant la période considérée, il est aussi comptabilisé plusieurs fois (voir également la note méthodologique)

Lierde

2023

Vol et extorsion

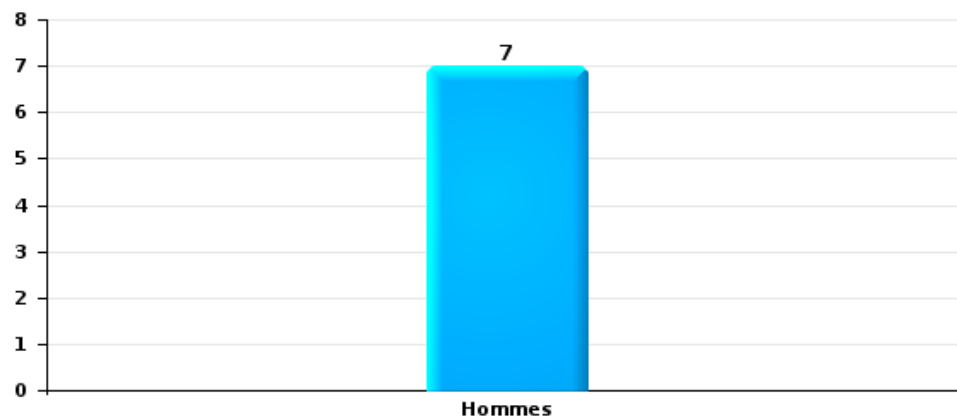
Nombre de suspects-fait selon le sexe





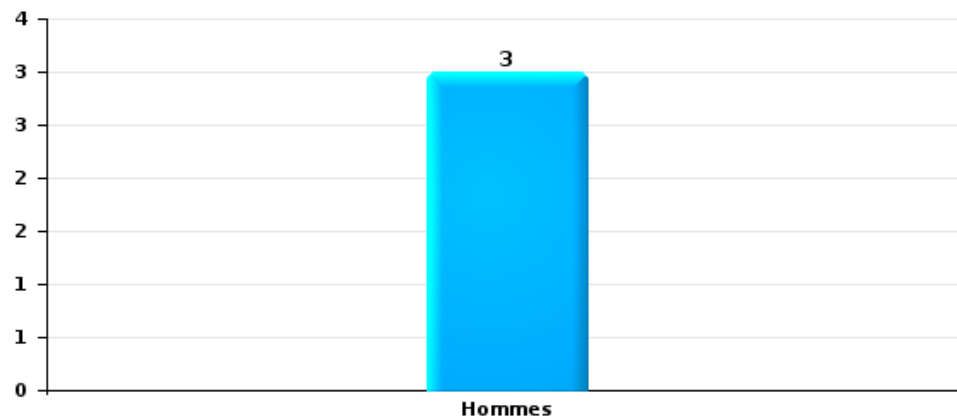
Dégradation de la propriété

Nombre de suspects-fait selon le sexe



Infr. contre l'intégrité physique

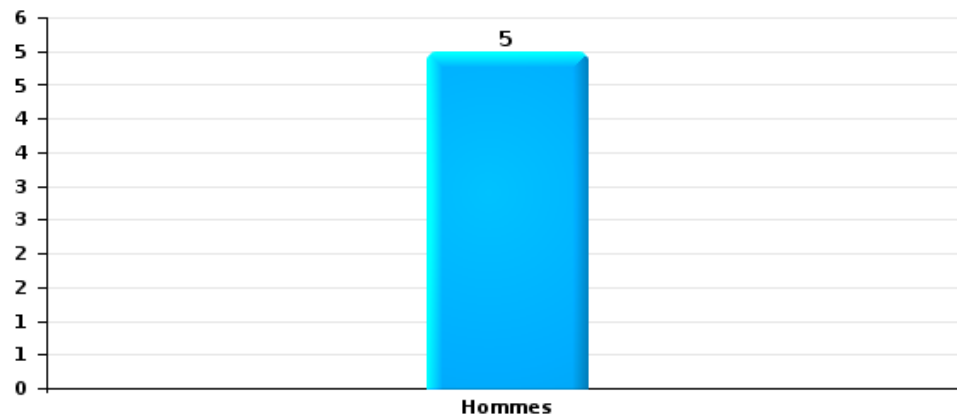
Nombre de suspects-fait selon le sexe





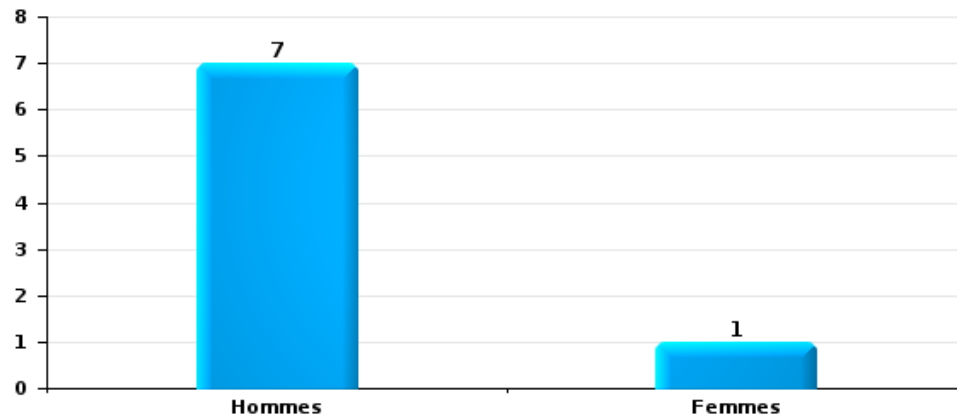
Drogues

Nombre de suspects-fait selon le sexe



Fraude

Nombre de suspects-fait selon le sexe





## 2.2. Nombre de suspects-fait selon le sexe des suspects identifiés (TOP 5 des figures criminelles)

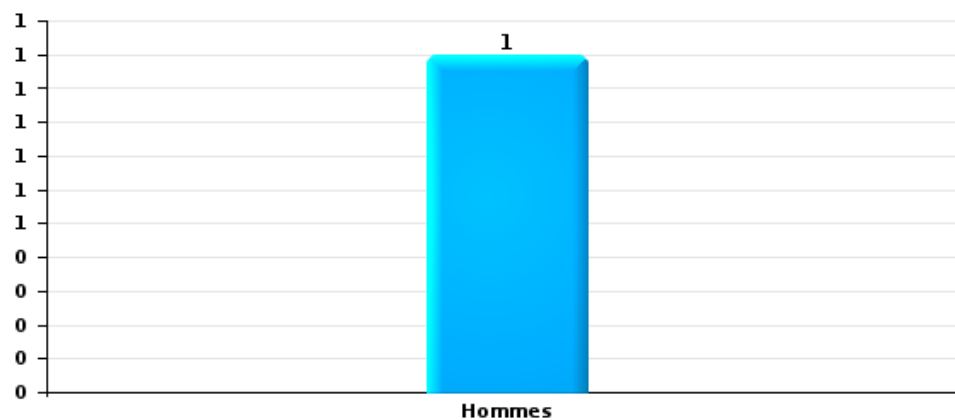
Lorsqu'un même suspect a commis plusieurs faits durant la période considérée, il est aussi comptabilisé plusieurs fois (voir également la note méthodologique)

Lierde

2023

Dégradation de voiture

Nombre de suspects-fait selon le sexe





### 2.3. Nombre de suspects-fait selon l'âge des suspects identifiés (TOP 5 des catégories principales)

1) Lorsqu'un même suspect a commis plusieurs faits durant la période considérée, il est aussi comptabilisé plusieurs fois, qu'il ait le même âge ou non – 2) Les suspects au-dessous de 14 ans et à partir de 90 ans ne sont pas repris dans le tableau (voir également la note méthodologique)

Lierde

2023

Vol et extorsion

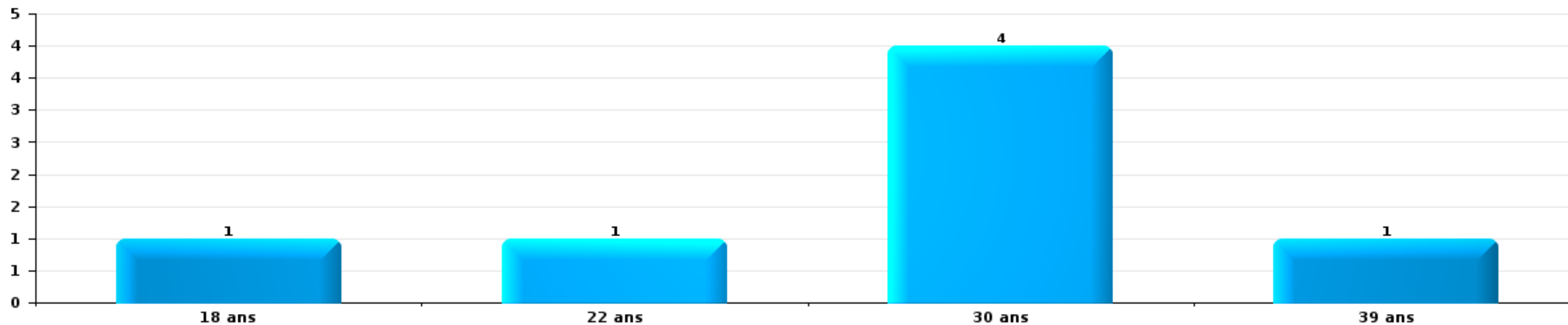
Nombre de suspects-fait par âge (chronologique)





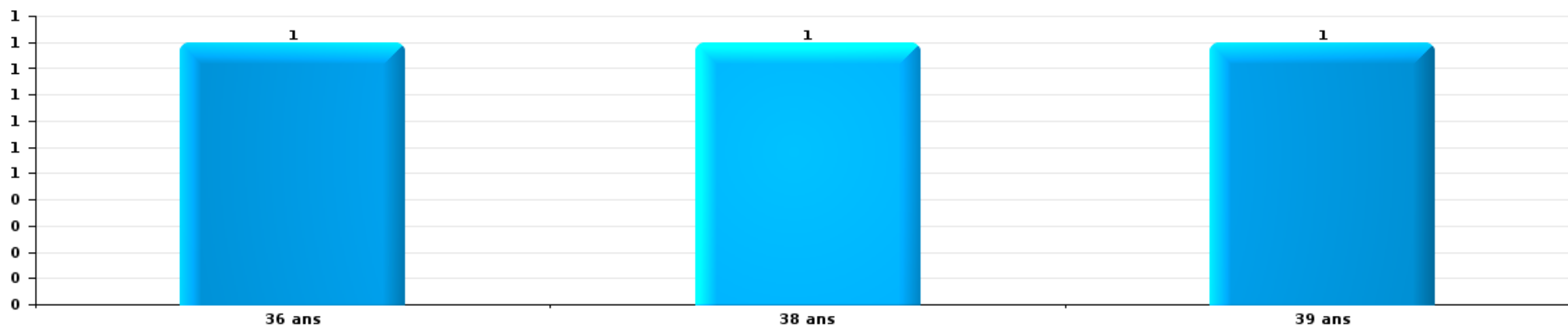
Dégradation de la propriété

Nombre de suspects-fait par âge (chronologique)



Infr. contre l'intégrité physique

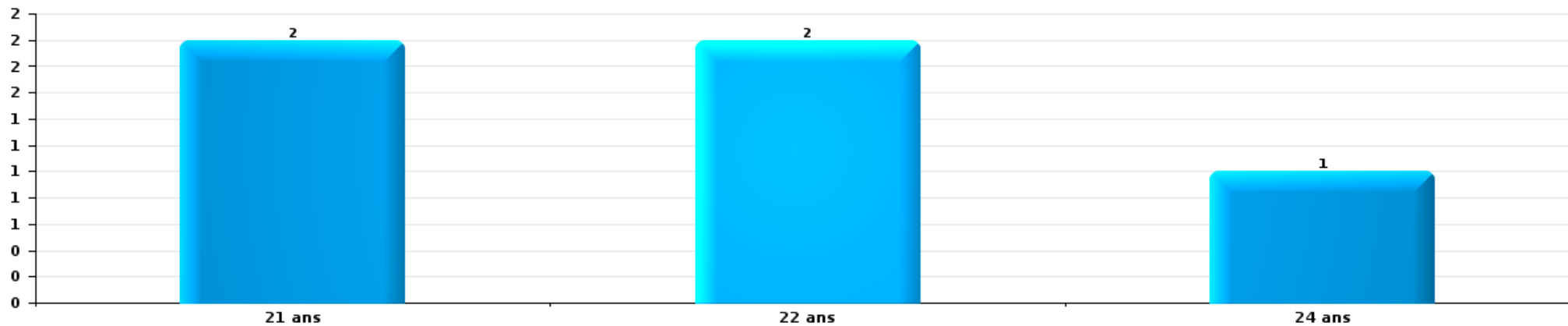
Nombre de suspects-fait par âge (chronologique)






Drogues

Nombre de suspects-fait par âge (chronologique)



Fraude

Nombre de suspects-fait par âge (chronologique)





## 2.4. Nombre de suspects-fait selon l'âge des suspects identifiés (TOP 5 des figures criminelles)

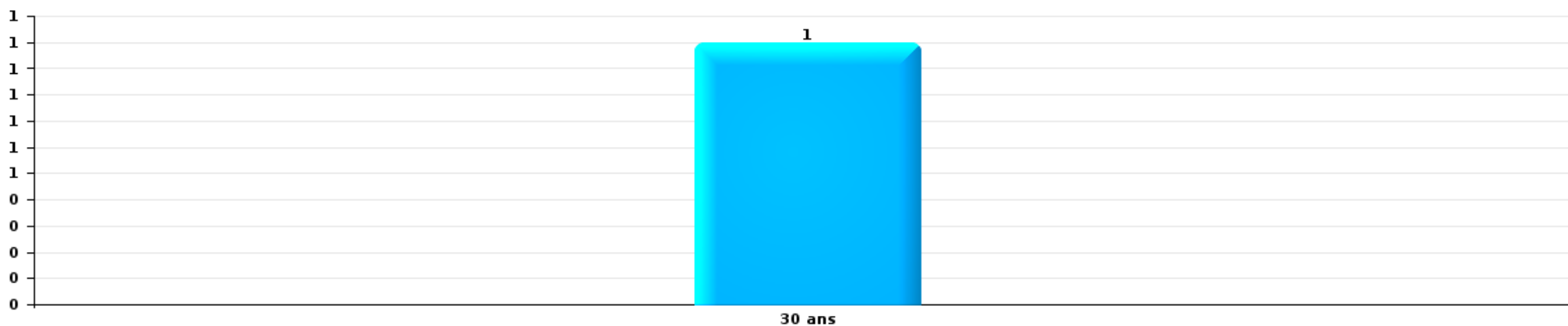
1) Lorsqu'un même suspect a commis plusieurs faits durant la période considérée, il est aussi comptabilisé plusieurs fois, qu'il ait le même âge ou non – 2) Les suspects au-dessous de 14 ans et à partir de 90 ans ne sont pas repris dans le tableau (voir également la note méthodologique)

Lierde

2023

Dégradation de voiture

Nombre de suspects-fait par âge (chronologique)





# ***STATISTIQUES POLICIERES DE CRIMINALITE***

---

***LIEU DE PERPETRATION: COMMUNE***

**Lierde**

***ANNEXE I: DETAIL PAR CATEGORIE DE DELIT  
CODE PENAL***

## Infraction Code pénal

## Infr. contre l'intégrité physique

			2000	2013	2014	2015	2016	2017	2018	2019	2020	2021	2022	2023
Assassinat	Empoisonnement (assassinat)	Tent.												1
		Sous-total												1
Torture et maltraitance	Traitement dégradant	Acc.									1			
		Sous-total									1			
Coups et/ou blessures vol. en sphère familiale	Entre partenaires ou ex-partenaires	Acc.	1	6	6	11	10	18	3	7	6	9	10	5
	Lors d'un différend familial en général	Acc.	1											
	Par les parents envers un mineur	Acc.		1		1	2	1	1			2	3	1
	Envers les parents	Acc.	1	3		2		2	2	1			1	3
	Envers d'autres ascendants directs ou collatéraux	Acc.				1	2		1			1		
	Sous-total		3	10	6	15	13	22	7	9	6	12	14	9
Coups et/ou blessures vol. hors sphère familiale	Bagarres (=coups réciproques)	Acc.	1			1	3	1	3	2	1	1	1	2
	Coups envers fonctionnaire de police	Acc.		1					1				1	1
	Envers un mineur par une pers. ayant autorité	Tent.					1			2		2		1
	Envers un mineur qualité de l'auteur inconnue	Acc.											2	
	Envers pers. vulnérable (qualité auteur inconnue)	Acc.									1			
	Coups envers personnel autre service public	Acc.			1			1						
	Coups envers profession médicale	Acc.						2						
	Non spécifié	Acc.	8	4	5	7	8	6	8	4	4	4	9	5
	Sous-total		9	5	6	8	12	10	12	8	6	12	10	17
Autres infr. volontaires. c/ l'intégrité phys.	Privation de soins à enfant ou personne vulnérable	Acc.												1
	Abandon d'enfant dans le besoin	Acc.				1								
	Empoisonnement de denrées	Acc.	1											
	Entrave méchante à la circulation	Acc.							1					
	Voies de faits et violences légères	Acc.	1	2	1	1	2	1		1	2			
	Sous-total		2	2	1	2	2	1	1	1	2			1
Infr. involontaires contre l'intégrité physique	Coups et/ou blessures involontaires	Acc.	1	1					1			1		
	Morsure de chien	Acc.			1	1	1	1	1	1	1			
	Non spécifié	Acc.		1										
	Sous-total		1	2	1	1	1	1	2	1	1	1		
	Total		15	19	14	26	28	34	22	19	16	25	24	28

**Infr. contre la liberté individuelle**

		2000	2013	2014	2015	2016	2017	2018	2019	2020	2021	2022	2023
Enlèvement de mineur ou personne vulnérable	Enlèvement parental	Tent.										1	
	Autre enlèvement	Tent.						1					
		Sous-total						1				1	
Détenition par un particulier		Acc.			1							1	
		Sous-total			1							1	
		Total			1			1			1	1	

**Infr. contre les mœurs**

			2000	2013	2014	2015	2016	2017	2018	2019	2020	2021	2022	2023
Viol n'ayant pas causé la mort	Victime < 10a	Acc.			1				1			1		
	Victime 14a - 16a	Acc.				1								
	Victime 16a - 18a	Acc.			1									
	Victime majeure	Acc.		1		1					1	1		
		Sous-total		1	2	2			1		1	2		
Viol n'ayant pas causé la mort (nvCPS)	Victime < 16a	Acc.												1
	Victime majeure	Acc.											1	
		Tent.												1
		Sous-total											1	2
Attentat à la pudeur avec violence / menace	Victime 16a - 18a	Acc.						1						1
	Victime majeure	Acc.		1				1	1					
		Sous-total		1				2	1				1	
Attentat à la pudeur sans violence / menace	Victime < 16a	Acc.		1		1		3	1					
	Victime 16a - 18a	Acc.					1	1						
	Victime âge inconnu	Acc.	1	3		1								
		Sous-total	1	4		2	1	4	1					
Atteinte intégrité sexuelle sans mort (nvCPS)	Victime < 16a	Acc.											1	1
	Victime majeure	Acc.												1
		Sous-total											1	2
Pornographie enfantine	Détention	Acc.		1				1			1			
	Distribution	Acc.										2		
		Sous-total		1				1			1	2		
Pornographie		Acc.	1											
		Sous-total	1											
Incitation à la débauche	Victime mineure	Acc.		1										
	Age victime inconnu	Acc.				1								
		Sous-total		1		1								
Exploitation de la débauche d'autrui	Victime majeure	Acc.			1	2		1						
		Sous-total			1	2		1						
Outrage public aux bonnes mœurs	Ecrits, images, objets	Acc.	1	1										
		Sous-total	1	1										
Infract. par délinquant sexuel à décision Justice		Acc.						1						
		Sous-total						1						
Voyeurisme	Observation/enregistrement de nudité ou intimité	Acc.						1						
	Diffusion enregistrement nudité ou intimité	Acc.									1			
	Non spécifié	Acc.									1			
		Sous-total						1			2			

**Infr. contre les mœurs**

		2000	2013	2014	2015	2016	2017	2018	2019	2020	2021	2022	2023
Voyeurisme direct (nvCPS)	Victime 16a - 18a	Acc.								1			
	Victime majeure	Acc.											1
		Sous-total								1			1
Diffusion contenu sex. but méchant/lucrat. (nvCPS)	Victime majeure	Acc.											1
		Sous-total											1
		Total	3	8	4	7	1	10	3	5	5	2	6

**Infr. contre autres valeurs morales et sentiments**

			2000	2013	2014	2015	2016	2017	2018	2019	2020	2021	2022	2023
Harcèlement	Harcèlement par téléphone (OLD)	Acc.	1											
		Acc.	1	8	7	4	12	13	5	8	8	7	4	12
	Sous-total	2	8	7	4	12	13	5	8	8	7	4	12	
Violation de sépulture		Acc.		1										
		Sous-total		1										
Violation du secret professionnel		Acc.						1						
		Sous-total						1						
Atteinte à l'honneur	Calomnie et diffamation Imputation calomnieuse Divulgence méchante Injures (Délit)	Acc.	4	3	1	6	2	2		2	2	2		1
		Acc.	1		1				2					2
		Acc.							1					
		Acc.			2	4			1	1			1	
	Sous-total	5	3	3	11	2	2	4	3	2	3	2	1	
Vie privée	Violation de domicile par un particulier Violation du secret des lettres	Acc.	2	2	3	1	2	1	1	1	1		1	4
		Acc.			2									
	Sous-total	2	2	5	1	2	1	1	1	1		1	4	
Tapage nocturne		Acc.								1		1		1
		Sous-total								1		1		1
Violation de communication par particulier		Acc.				1								
		Sous-total				1								
Vie privée mœurs: publication identité victime		Acc.						1					1	
		Sous-total						1					1	
Cyberlokkig (leurre de mineur par ICT)		Acc.						1						
		Sous-total						1						
Occupation bien d'autrui (squatter)	Pénétrer / occuper / séjourner (bien non habité)	Acc.								1				
		Sous-total								1				
<b>Total</b>			<b>9</b>	<b>14</b>	<b>15</b>	<b>16</b>	<b>17</b>	<b>19</b>	<b>10</b>	<b>14</b>	<b>11</b>	<b>11</b>	<b>8</b>	<b>18</b>

**Infr. relative au statut juridique de l'enfant**

			2000	2013	2014	2015	2016	2017	2018	2019	2020	2021	2022	2023
<b>Non-représentation d'enfants</b>	<b>Par les parents</b>	<b>Acc.</b>		1										
		<b>Sous-total</b>		1										
		<b>Total</b>		1										

## Vol et extorsion

			2000	2013	2014	2015	2016	2017	2018	2019	2020	2021	2022	2023
Vol avec circ. aggr.	Sans violence	Acc.	11	19	22	17	10	9	8	11	9	7	24	11
		Tent.	2	10	10	7	8	6	4	7	8	4	12	4
	Sous-total	13	29	32	24	18	15	12	18	17	11	36	15	
Vol sans circ. aggr.	Avec violence	Acc.			1	1								
		Tent.											1	
	Sans violence, Vol à la tire	Acc.			1	1							1	
		Acc.			1	1			2	1				3
	Sans violence	Acc.	22	18	26	27	17	21	19	16	6	7	14	9
Tent.					1			1						
Sous-total	22	18	29	30	18	21	21	18	6	8	15	12		
Vol non spécifié		Acc.	4											
		Tent.	2											
	Sous-total	6												
Extorsion		Acc.		1		1	2						1	1
		Tent.			1	1							1	1
	Sous-total		1	1	2	2							2	2
Total			41	48	62	56	38	36	33	36	23	19	53	29



## Fraude

		2000	2013	2014	2015	2016	2017	2018	2019	2020	2021	2022	2023	
Blanchiment d'argent	Acc.									1			1	
	Sous-total									1			1	
Recel	Recel simple	Acc.			1									
	Recel qualifié	Acc.		1										
	Non spécifié	Acc.												
	Sous-total	3		1	1									
Grivèlerie	Logements	Acc.			1									
	Sous-total				1									
Détournement et destruction frauduleuse	Cel frauduleux	Acc.		1	1	1	1				1		2	
	D'objets saisis	Acc.	1											
	Non spécifié	Acc.												
	Sous-total	5	1	1	1	1	1				1		2	
Escroquerie	Fraude par internet	Acc.	2	10	7	3	8	4	4	3	11	7	14	
		Tent.	1				1	1						
	Escroquerie sans internet	Acc.	4		4	2	1		1	1	4		3	
		Tent.						1						
	Non spécifié	Acc.												
	Sous-total	4	7	10	11	5	10	6	5	4	15	7	17	
Abus de confiance et infr. apparentées	Abus de confiance	Acc.	2	2	2	2	1	1	2	2		2	1	
	Sous-total	1	2	2	2	2	1	1	2	2		2	1	
Abus de biens sociaux	Par des sociétés	Acc.	1				1							
	Sous-total		1				1							
Infr. liées à l'insolvabilité	Non spécifié	Acc.			1									
	Sous-total				1									
Chèques sans provision		Acc.												
	Sous-total	1												
		Total	14	11	14	17	8	13	7	7	7	16	9	21

## Dégradation de la propriété

			2000	2013	2014	2015	2016	2017	2018	2019	2020	2021	2022	2023
Incendie volontaire	Dans lieu habité (de jour)	Tent.						1						
	Dans un autre lieu (de jour)	Acc.	1											
	Dans un autre lieu (de nuit)	Acc.										1	1	1
		Sous-total	1					1				1	1	1
Incendie involontaire		Acc.	2	4	3	3	4	5	2	1	3	1	1	
		Sous-total	2	4	3	3	4	5	2	1	3	1	1	
Destruction, dénaturation, dégradation	Avec circ. aggr.	Acc.	7	1									1	
		Tent.	1											
	Destruction de biens agricoles	Acc.			1					2			1	
	Non spécifié	Acc.	5											
	Sous-total	13	1	1						2			2	
Vandalisme	Sur véhicules	Acc.	7	6	2	7	1	5	7	17	4	7	11	8
	Sur autres biens mobiliers	Acc.	5	2	3	4	1	2	1	3	2	4	3	5
	Graffitis	Acc.				1					1		3	
	Autres détériorations sur biens immobiliers	Acc.	2	2	10	2	2	3	6	5	4	2		9
	Dégradation de clôture	Acc.	1	1		3	5	7	4	1	12	2	8	7
	Sous-total	15	11	15	17	9	17	18	26	23	15	25	29	
	Total	31	16	19	20	13	23	20	29	26	17	29	30	

## Infr. contre la sécurité publique

		2000	2013	2014	2015	2016	2017	2018	2019	2020	2021	2022	2023
Association de malfaiteurs	Acc.		2	2	1				1			1	
	Sous-total		2	2	1				1			1	
Evasion de prisonniers	Non-respect surveillance électronique Acc.											1	1
	Sous-total											1	1
Menaces	Menace d'attentat Verbales Acc.	11	4	4	3	5	6	4	3	1	6	10	6
	Ecrites Acc.		2		2	2	5	4	4	2	1	3	4
	Par gestes, emblèmes Acc.	6		1	1	1	3	1	3	2	4	6	3
	Sous-total	17	6	5	6	9	18	9	10	5	11	19	13
	Total	17	8	7	7	9	18	9	11	5	11	21	14

## Infr. contre l'autorité publique

		2000	2013	2014	2015	2016	2017	2018	2019	2020	2021	2022	2023	
Violence c/ personnes investies autorité publique	Acc.							1						
	Sous-total							1						
Rébellion	Rébellion armée	Acc.			1			1						
	Rébellion non armée	Acc.	2											
	Sous-total	2	1	1	1	1	1	3	1		2	3	4	
Outrages														
	Sous-total		2					1						
Autres infractions	Bris de scellés	Acc.		1										
	Sous-total			1										
		Total	2	3	2	2	1	1	6	1		2	3	4

## Infr. contre la foi publique

			2000	2013	2014	2015	2016	2017	2018	2019	2020	2021	2022	2023
Faux en écritures	Faux en écritures	Acc.	3	1	3	3	2	1			1	1		1
	Usage de faux en écrit. et écrit. falsifiées	Acc.		1										
		Sous-total	3	2	3	3	2	1			1	1		1
Usurpation	De nom	Acc.			1			1				1		2
		Sous-total			1			1				1		2
Fausses monnaies	Emission	Acc.		1			1							
	Non spécifié	Acc.	1											
		Sous-total	1	1			1							
Faux en justice	Fausses déclarations	Acc.				1							1	
	Faux serment	Acc.						1						
		Sous-total				1		1					1	
			Total	4	3	4	4	3	3		1	2	1	3



Lierde

Infraction Code pénal

Infr. contre la famille

		2000	2013	2014	2015	2016	2017	2018	2019	2020	2021	2022	2023
Refus du droit aux relations personnelles	Acc.	8	4	4	5	7	6	1	7	11	6	3	7
	Sous-total	8	4	4	5	7	6	1	7	11	6	3	7
Non-acquittement pension alimentaire	Acc.	2	2	1			1		2		1		
	Sous-total	2	2	1			1		2		1		
<b>Total</b>		<b>10</b>	<b>6</b>	<b>5</b>	<b>5</b>	<b>7</b>	<b>7</b>	<b>1</b>	<b>9</b>	<b>11</b>	<b>7</b>	<b>3</b>	<b>7</b>

Criminalité informatique

		2000	2013	2014	2015	2016	2017	2018	2019	2020	2021	2022	2023
Hacking	Acc.				2		1	1		1	5	5	6
	Tent.									1			
	Sous-total				2		1	1		2	5	5	6
Faux en informatique	Acc.			1		2		1		1	4	3	9
	Sous-total			1		2		1		1	4	3	9
Fraude informatique	Acc.		2	3		1	1	4	1	2	5	5	13
	Tent.			1		1		1		1			
	Sous-total		2	4		2	1	5	1	3	5	5	13
Sabotage	Acc.		1								1		
	Sous-total		1								1		
<b>Total</b>			<b>3</b>	<b>5</b>	<b>2</b>	<b>4</b>	<b>2</b>	<b>7</b>	<b>1</b>	<b>6</b>	<b>15</b>	<b>13</b>	<b>28</b>

Autres infractions Code pénal

		2000	2013	2014	2015	2016	2017	2018	2019	2020	2021	2022	2023
	Acc.												1
	Sous-total												1
<b>Total</b>													<b>1</b>



Contravention Code pénal

	2000	2013	2014	2015	2016	2017	2018	2019	2020	2021	2022	2023
Injures (Contravention) <b>Acc.</b>	2											
<b>Sous-total</b>	2											
<b>Total</b>	2											

# ***STATISTIQUES POLICIERES DE CRIMINALITE***

---

***LIEU DE PERPETRATION: COMMUNE***

**Lierde**

***ANNEXE II: DETAIL PAR CATEGORIE DE DELIT  
LOIS SPECIALES***





Lierde

Infraction Lois spéciales

Drogues

			2000	2013	2014	2015	2016	2017	2018	2019	2020	2021	2022	2023
Détention	Acc.		1	3	5	1	3	8	2	2	8	9	10	3
	Sous-total		1	3	5	1	3	8	2	2	8	9	10	3
Usage	Usage en groupe	Acc.	1											
	Faciliter l'usage	Acc.										2		
	Incitation à l'usage	Acc.										2		
	Sous-total		1									4		
Fabrication	Acc.		1				1	1						
	Sous-total		1				1	1						
Commerce	Acc.		3	2		2	3	5	1	4	3	4	6	1
	Sous-total		3	2		2	3	5	1	4	3	4	6	1
Autres	Acc.		1		1				1					
	Sous-total		1		1				1					
	Total		7	5	6	3	7	14	4	6	11	17	16	4

Législation sur les étrangers

			2000	2013	2014	2015	2016	2017	2018	2019	2020	2021	2022	2023
Transmigration illégale	Mariages simulés/blancs sans récompense/contrainte	Acc.		1					1	1			1	
	Accès au territoire	Acc.						2		2	1		1	
	Séjour	Acc.		3		1		6	6	1	1	2		
	Inscription au registre des étrangers	Acc.		1						1	2	1		
	Sous-total			5		1		8	7	5	4	3	2	
Non spécifié	Acc.		1											
	Sous-total		1											
	Total		1	5		1		8	7	5	4	3	2	



Environnement

			2000	2013	2014	2015	2016	2017	2018	2019	2020	2021	2022	2023
Déchets	Transport de déchets	Acc.			1									
	Déchets par professionnel	Acc.		2	2	1			1					
	Déchets par particulier	Acc.		4	3	1	1	3	1	1	4	2	1	
	Déchets par personne indéterminée	Acc.	2											
		<b>Sous-total</b>	<b>2</b>	<b>6</b>	<b>6</b>	<b>2</b>	<b>1</b>	<b>3</b>	<b>2</b>	<b>1</b>	<b>4</b>	<b>2</b>	<b>1</b>	
Autres que déchets	Urbanisme	Acc.	2	4	8	8	3	1	1	1				
	Permis d'environnement	Acc.		1										
	Bruit	Acc.	1		1									
	Pollution de l'air	Acc.										1		
	Pollution du sol	Acc.												1
		<b>Sous-total</b>	<b>3</b>	<b>5</b>	<b>9</b>	<b>8</b>	<b>3</b>	<b>1</b>	<b>1</b>	<b>1</b>		<b>1</b>		<b>1</b>
Biodiversité / Faune et flore	Bien-être animal	Acc.		1	2							3	3	
	Protection de la nature	Acc.							1					1
	Destruction d'animaux	Acc.		1				1	1	1	1			1
		Tent.										1		
		<b>Sous-total</b>		<b>2</b>	<b>2</b>			<b>1</b>	<b>2</b>	<b>1</b>	<b>2</b>	<b>3</b>	<b>3</b>	<b>2</b>
		<b>Total</b>	<b>5</b>	<b>13</b>	<b>17</b>	<b>10</b>	<b>4</b>	<b>5</b>	<b>5</b>	<b>3</b>	<b>6</b>	<b>6</b>	<b>4</b>	<b>3</b>



**Armes et explosifs**

			2000	2013	2014	2015	2016	2017	2018	2019	2020	2021	2022	2023
Détention illégale	Arme à feu	Acc.			1	3	1	4	1	1	3	1	1	
	Arme blanche ou non à feu	Acc.					1		1	1	1			1
	Munition	Acc.											1	
	Pièces/accessoires	Acc.											1	
		Sous-total			1	3	2	4	2	2	4	1	3	1
Port / transport illégal	Arme à feu	Acc.							1					
	Arme blanche ou non à feu	Acc.						1		4	2	2	1	3
		Sous-total						1	1	4	2	2	1	3
Commerce illégal	Arme blanche ou non à feu	Acc.								1				
		Sous-total								1				
Autre	Stockage	Acc.											1	
	Défaut signalement vol ou perte	Acc.									1			
	Non spécifié	Acc.	1											
		Sous-total	1								1		1	
		Total	1	1	3	2	5	3	7	7	3	5	4	

**Protection de la personne**

			2000	2013	2014	2015	2016	2017	2018	2019	2020	2021	2022	2023
Discrimination	Racisme et xénophobie	Acc.								1				
		Sous-total								1				
Protection de la vie privée		Acc.	3	1				1	1					
		Sous-total	3	1				1	1					
Droit à l'image		Acc.			1									2
		Sous-total			1									2
		Total	3	1	1			1	1	1				2



**Lierde**

**Infraction Lois spéciales**

**Protection de la jeunesse**

		2000	2013	2014	2015	2016	2017	2018	2019	2020	2021	2022	2023
<b>Législation sur l'obligation scolaire</b>	Acc.			1									
	Sous-total:			1									
<b>Législation sur la protection de la jeunesse</b>	Acc.		6	9	8	10	19	18	4	3	12	15	15
	Sous-total:		6	9	8	10	19	18	4	3	12	15	15
	Total:		6	10	8	10	19	18	4	3	12	15	15

**Code pénal social**

		2000	2013	2014	2015	2016	2017	2018	2019	2020	2021	2022	2023
<b>Fraude sociale aux cotisations (travail au noir)</b>	Acc.			2			1		1	5	2	1	1
	Sous-total:			2			1		1	5	2	1	1
<b>Escroquerie en droit pénal social</b>	Acc.								1				
	Sous-total:								1				
	Total:			2			1		2	5	2	1	1

**Ivresse et alcool**

		2000	2013	2014	2015	2016	2017	2018	2019	2020	2021	2022	2023
<b>Ivresse publique</b>	Acc.		2	1	1	1	1	4	2	1	3	3	1
	Sous-total:		2	1	1	1	1	4	2	1	3	3	1
	Total:		2	1	1	1	1	4	2	1	3	3	1

**Registre de population**

		2000	2013	2014	2015	2016	2017	2018	2019	2020	2021	2022	2023
	Acc.	1	11	8	1	6	7	7	8	5	4	4	4
	Sous-total:	1	11	8	1	6	7	7	8	5	4	4	4
	Total:	1	11	8	1	6	7	7	8	5	4	4	4



Carte d'identité

		2000	2013	2014	2015	2016	2017	2018	2019	2020	2021	2022	2023
<b>Pas en possession</b>	Acc.					1							
	Sous-total:					1							
<b>Refus de présentation</b>	Acc.	1											
	Sous-total:	1											
<b>Endommagée</b>	Acc.					1							
	Sous-total:					1							
<b>Autres</b>	Acc.			1									
	Sous-total:			1									
	<b>Total:</b>	<b>1</b>		<b>1</b>		<b>2</b>							

Santé publique

		2000	2013	2014	2015	2016	2017	2018	2019	2020	2021	2022	2023
<b>Exercice de la médecine vétérinaire</b>	Acc.												1
	Sous-total:												1
<b>Refus ou négligence respect mesures</b>	Acc.									15	4		
	Sous-total:									15	4		
<b>Autres</b>	Acc.									4			
	Sous-total:									4			
	<b>Total:</b>									<b>19</b>	<b>4</b>		<b>1</b>



Travail

		2000	2013	2014	2015	2016	2017	2018	2019	2020	2021	2022	2023
<b>Règlement général protection du travail</b>	Acc.	1	1		1								
	Sous-total:	1	1		1								
<b>Commerce ambulant</b>	Acc.		1										
	Sous-total:		1										
<b>Infractions mesure interdiction professionnelle</b>	Acc.								1				
	Sous-total:								1				
<b>Fraude sociale aux cotisations (travail au noir)</b>	Acc.		1										
	Sous-total:		1										
	Total:	1	3		1				1				

Protection des revenus publics

		2000	2013	2014	2015	2016	2017	2018	2019	2020	2021	2022	2023
<b>Fraude fiscale - impôts sur le revenu</b>	Acc.								1				
	Sous-total:								1				
<b>Non spécifié</b>	Acc.			1									
	Sous-total:			1									
	Total:			1					1				

Législation économique

		2000	2013	2014	2015	2016	2017	2018	2019	2020	2021	2022	2023
<b>Sociétés</b>	Acc.				1	1	2	1	1	1			1
	Sous-total:				1	1	2	1	1	1			1
	Total:				1	1	2	1	1	1			1



Autres lois spéciales

		2000	2013	2014	2015	2016	2017	2018	2019	2020	2021	2022	2023
<b>Dégradation involontaire câbles télécommunication</b>	<b>Acc.</b>				1				1	1			1
	<b>Sous-total:</b>				1				1	1			1
<b>Infractions Loi police chemins de fer</b>	<b>Acc.</b>											1	
	<b>Sous-total:</b>											1	
<b>Moyens de communications électroniques</b>	<b>Acc.</b>												1
	<b>Sous-total:</b>												1
	<b>Total:</b>				1				1	1		1	2

# ***STATISTIQUES POLICIERES DE CRIMINALITE***

---

***LIEU DE PERPETRATION: COMMUNE***

**Lierde**

***ANNEXE III: DETAIL  
FIGURES CRIMINELLES / PHENOMENES***





Lierde

FC Vol moyen de transport

		2000	2013	2014	2015	2016	2017	2018	2019	2020	2021	2022	2023
Vol de voiture	Acc.	3	2	1						1			1
	Total	3	2	1						1			1
Vol de moto	Acc.			1									
	Total			1									
Vol de vélomoteur	Acc.				2			1				1	
	Total				2			1				1	
Vol de vélo	Acc.	4	3	9	7	5	6	5	6	1	2	6	3
	Tent.					1						1	
	Total	4	3	9	7	6	6	5	6	1	2	7	3

FC Cambriolage

		2000	2013	2014	2015	2016	2017	2018	2019	2020	2021	2022	2023
Cambriolage dans habitation	Acc.	9	10	12	7	6	4	4	10	6	1	17	7
	Tent.	3	4	6	6	6	6	1	3	6	3	11	4
	Total	12	14	18	13	12	10	5	13	12	4	28	11
Cambriolage ds entreprise ou commerce	Acc.		3	1	1				1			1	1
	Tent.			1		1		1	1				
	Total		3	2	1	1		1	2			1	1
Cambriolage ds service public ou bâtiment administ	Acc.					1						1	
	Total					1						1	
Cambriolage dans bâtiment (total)	Acc.	9	13	13	8	7	4	4	11	6	1	19	8
	Tent.	3	4	7	6	7	6	2	4	6	3	11	4
	Total	12	17	20	14	14	10	6	15	12	4	30	12



**FC Vol autre**

		2000	2013	2014	2015	2016	2017	2018	2019	2020	2021	2022	2023
<b>Vol avec violence sans arme</b>	Acc.		1	1	2	2							1
	Tent.			1	1							2	1
	<b>Total</b>		<b>1</b>	<b>2</b>	<b>3</b>	<b>2</b>						<b>2</b>	<b>2</b>
<b>Vol dans ou sur un véhicule</b>	Acc.	5	5	8	4	4	1	3		1	6	3	3
	Tent.	1	1	1	1	1		1		2			
	<b>Total</b>	<b>6</b>	<b>6</b>	<b>9</b>	<b>5</b>	<b>5</b>	<b>1</b>	<b>4</b>		<b>3</b>	<b>6</b>	<b>3</b>	<b>3</b>
<b>Vol d'armes et explosifs</b>	Acc.											1	
	<b>Total</b>											<b>1</b>	
<b>Vol à l'arraché</b>	Acc.	1		1									
	<b>Total</b>	<b>1</b>		<b>1</b>									
<b>Vol à la tire</b>	Acc.			1	1						1		
	<b>Total</b>			<b>1</b>	<b>1</b>						<b>1</b>		
<b>Vol à l'étalage</b>	Acc.						1				1		
	<b>Total</b>						<b>1</b>				<b>1</b>		
<b>Vol sur les chantiers</b>	Acc.		1	1	1		2					1	
	Tent.								1				
	<b>Total</b>		<b>1</b>	<b>1</b>	<b>1</b>		<b>2</b>		<b>1</b>			<b>1</b>	
<b>Vol d'animaux</b>	Acc.			1		1		1		1			
	<b>Total</b>			<b>1</b>		<b>1</b>		<b>1</b>		<b>1</b>			

**Criminalité ICT**

		2000	2013	2014	2015	2016	2017	2018	2019	2020	2021	2022	2023
<b>Fraude de cartes de paiements</b>	Acc.		1					1					
	<b>Total</b>		<b>1</b>					<b>1</b>					
<b>Phishing</b>	Acc.										1		2
	Tent.					1							
	<b>Total</b>					<b>1</b>					<b>1</b>		<b>2</b>



FC Autre

		2000	2013	2014	2015	2016	2017	2018	2019	2020	2021	2022	2023
<b>Violence contre les métiers d'intérêt général</b>	<b>Acc.</b>		1	1			3	2				2	1
	<b>Total</b>		1	1			3	2				2	1
<b>Viol collectif</b>	<b>Acc.</b>		1										
	<b>Total</b>		1										
<b>Graffiti</b>	<b>Acc.</b>				1					1		3	
	<b>Total</b>				1					1		3	
<b>Dégradation de voiture</b>	<b>Acc.</b>		5	2	6	1	4	4	13	3	5	9	6
	<b>Total</b>		5	2	6	1	4	4	13	3	5	9	6
<b>Rixe au couteau</b>	<b>Acc.</b>										1		
	<b>Total</b>										1		



**PH Violence intrafamiliale (VIF)**

		2000	2013	2014	2015	2016	2017	2018	2019	2020	2021	2022	2023
<b>VIF: physique, dans le couple</b>	Acc.	1	6	6	11	10	18	3	7	6	9	10	5
	Total	1	6	6	11	10	18	3	7	6	9	10	5
<b>VIF: physique, envers des descendants</b>	Acc.		1		1	1	2	1	2		3	4	2
	Tent.											1	
	Total		1		1	1	2	1	2		3	5	2
<b>VIF: physique, envers d'autres membres</b>	Acc.	2	3	1	3	4	2	3	1		2	2	4
	Total	2	3	1	3	4	2	3	1		2	2	4
<b>VIF: sexuelle, dans le couple</b>	Acc.									1			
	Total									1			
<b>VIF: sexuelle, envers des descendants</b>	Acc.		1		1						1		
	Total		1		1						1		
<b>VIF: psychique, dans le couple</b>	Acc.	8	5	4	5	7	7	2	9	12	7	5	7
	Total	8	5	4	5	7	7	2	9	12	7	5	7
<b>VIF: psychique, envers des descendants</b>	Acc.							1			1		1
	Total							1			1		1
<b>VIF: psychique, envers d'autres membres</b>	Acc.										1		1
	Total										1		1
<b>VIF: économique, dans le couple</b>	Acc.					1				1	1		
	Total					1				1	1		
<b>VIF: économique, envers des descendants</b>	Acc.								1				
	Total								1				
<b>VIF: économique, envers d'autres membres</b>	Acc.	2	2	1		1	1		2		1		
	Total	2	2	1		1	1		2		1		



**PH Drogues**

		2000	2013	2014	2015	2016	2017	2018	2019	2020	2021	2022	2023
<b>Vente de cocaïne</b>	Acc.												1
	Total												1
<b>Vente de drogues synthétiques</b>	Acc.				1	1	3			3	2		
	Total				1	1	3			3	2		
<b>Vente-traffic d héroïne</b>	Acc.		1			1			2				
	Total		1			1			2				

**PH Trafic d'armes**

		2000	2013	2014	2015	2016	2017	2018	2019	2020	2021	2022	2023
<b>Commerce et production d'arme non à feu</b>	Acc.								1				
	Total								1				

**PH Traite des êtres humains**

		2000	2013	2014	2015	2016	2017	2018	2019	2020	2021	2022	2023
<b>TEH - exploitation sexuelle</b>	Acc.			1	1		1						
	Total			1	1		1						



**PH Violence dans l'espace public**

		2000	2013	2014	2015	2016	2017	2018	2019	2020	2021	2022	2023
<b>Violence physique (transport public)</b>	Acc.		1					1				1	
	Tent.							1					
	<b>Total</b>		<b>1</b>					<b>2</b>				<b>1</b>	
<b>Violence physique (voie publique)</b>	Acc.	6	1	3	7	6	5	9	2	1	5	3	4
	<b>Total</b>	<b>6</b>	<b>1</b>	<b>3</b>	<b>7</b>	<b>6</b>	<b>5</b>	<b>9</b>	<b>2</b>	<b>1</b>	<b>5</b>	<b>3</b>	<b>4</b>
<b>Violence physique (endroit accessible au public)</b>	Acc.	2		3		2	3		2	2	2		6
	<b>Total</b>	<b>2</b>		<b>3</b>		<b>2</b>	<b>3</b>		<b>2</b>	<b>2</b>	<b>2</b>		<b>6</b>
<b>Violence sexuelle (transport public)</b>	Acc.						1						
	<b>Total</b>						<b>1</b>						
<b>Violence sexuelle (voie publique)</b>	Acc.		2	1									
	<b>Total</b>		<b>2</b>	<b>1</b>									
<b>Violence sexuelle (autre endroit public)</b>	Acc.				1								
	<b>Total</b>				<b>1</b>								
<b>Violence psychique (voie publique)</b>	Acc.	5	2	4	3	5	8	5	5	1	5	4	5
	<b>Total</b>	<b>5</b>	<b>2</b>	<b>4</b>	<b>3</b>	<b>5</b>	<b>8</b>	<b>5</b>	<b>5</b>	<b>1</b>	<b>5</b>	<b>4</b>	<b>5</b>
<b>Violence psychique (autre endroit public)</b>	Acc.		1								1		
	<b>Total</b>		<b>1</b>								<b>1</b>		
<b>Violence psychique (endroit accessible au public)</b>	Acc.	2		1	3	2	2	1				1	2
	<b>Total</b>	<b>2</b>		<b>1</b>	<b>3</b>	<b>2</b>	<b>2</b>	<b>1</b>				<b>1</b>	<b>2</b>
<b>Vol avec violence sans arme (transport public)</b>	Tent.											1	
	<b>Total</b>											<b>1</b>	
<b>Vol avec violence sans arme (endr. acces. au pub.)</b>	Acc.			1									
	<b>Total</b>			<b>1</b>									



**PH Autre**

		2000	2013	2014	2015	2016	2017	2018	2019	2020	2021	2022	2023
<b>Cyberharcèlement</b>	<b>Acc.</b>	1	1	1	1		4	2				1	1
	<b>Total</b>	1	1	1	1		4	2				1	1
<b>Fraude à l'identité</b>	<b>Acc.</b>			1	1		2				1		3
	<b>Total</b>			1	1		2				1		3

# ***STATISTIQUES POLICIERES DE CRIMINALITE***

---

*LIEU DE PERPETRATION: COMMUNE*

**Lierde**

***ANNEXE IV: FAITS ENREGISTRES  
NON CRIMINELS***





Lierde

Faits non criminels

Maladies / Décès / Disparition

	2000	2013	2014	2015	2016	2017	2018	2019	2020	2021	2022	2023
Suicide	3	2	3	3	4	3	4	4	3	4	5	3
Personne malade		1	2	2	2	5	2	2	2	3	1	1
Décès suspect		2		1		2	1		1	1		
Décès naturel		1	1	1	1	3	2	1	1	2	1	
Disparition (personne disparue)	2		2	3	4		3	2	2	1	3	
Accident (sauf roulage)			1		1				2	1		
<b>Total</b>	<b>5</b>	<b>6</b>	<b>9</b>	<b>10</b>	<b>12</b>	<b>13</b>	<b>12</b>	<b>9</b>	<b>11</b>	<b>12</b>	<b>10</b>	<b>4</b>

Appels

	2000	2013	2014	2015	2016	2017	2018	2019	2020	2021	2022	2023
Appels	2				1							1
<b>Total</b>	<b>2</b>				<b>1</b>							<b>1</b>

Problèmes sociaux

	2000	2013	2014	2015	2016	2017	2018	2019	2020	2021	2022	2023
Différends familiaux	11	1	1			1	3	2	5	11	12	11
Différend (pas de coups)	10		1	1			1		1			2
Affaire civile	3	2	4	2		2	2				2	2
Protection de la jeunesse	2	1				4	2			2	1	
Autres	3	4	2	4	2			1				1
<b>Total</b>	<b>29</b>	<b>8</b>	<b>8</b>	<b>7</b>	<b>2</b>	<b>7</b>	<b>8</b>	<b>3</b>	<b>6</b>	<b>13</b>	<b>15</b>	<b>16</b>



**Catastrophes**

	2000	2013	2014	2015	2016	2017	2018	2019	2020	2021	2022	2023
Fuite de gaz		1										
Dégâts tempête				2	1							
<b>Total</b>		<b>1</b>		<b>2</b>	<b>1</b>							

**Ordre public**

	2000	2013	2014	2015	2016	2017	2018	2019	2020	2021	2022	2023
Troubles								1		1	2	
<b>Total</b>								<b>1</b>		<b>1</b>	<b>2</b>	

**Agissements suspects**

	2000	2013	2014	2015	2016	2017	2018	2019	2020	2021	2022	2023
	1	1		1	1	3	1	2			1	4
<b>Total</b>	<b>1</b>	<b>1</b>		<b>1</b>	<b>1</b>	<b>3</b>	<b>1</b>	<b>2</b>			<b>1</b>	<b>4</b>

**Objets perdus**

	2000	2013	2014	2015	2016	2017	2018	2019	2020	2021	2022	2023
	18	63	63	49	61	67	51	57	41	30	42	54
<b>Total</b>	<b>18</b>	<b>63</b>	<b>63</b>	<b>49</b>	<b>61</b>	<b>67</b>	<b>51</b>	<b>57</b>	<b>41</b>	<b>30</b>	<b>42</b>	<b>54</b>



**Autres non-infractions**

	2000	2013	2014	2015	2016	2017	2018	2019	2020	2021	2022	2023
Non-respect des conditions												1
Procès-verbal d'information	9	2	1	1		1		1		2		
Notification		1	1	3	4	3	6	2	3		1	1
Dégradation involontaire câbles (non-télécom)		9	2	2		1						
Demande signalement surveillance électronique											5	3
Autres non infractions	2											
<b>Total</b>	<b>11</b>	<b>12</b>	<b>4</b>	<b>6</b>	<b>4</b>	<b>5</b>	<b>6</b>	<b>3</b>	<b>3</b>	<b>2</b>	<b>6</b>	<b>5</b>