

STATISTIQUES POLICIERES DE CRIMINALITE

LIEU DE PERPETRATION: COMMUNE

Lede

2000 - 2023

Police fédérale - DGRIDRIIBIPOL

STATISTIQUES POLICIERES DE CRIMINALITE

LIEU DE PERPETRATION: COMMUNE

Lede

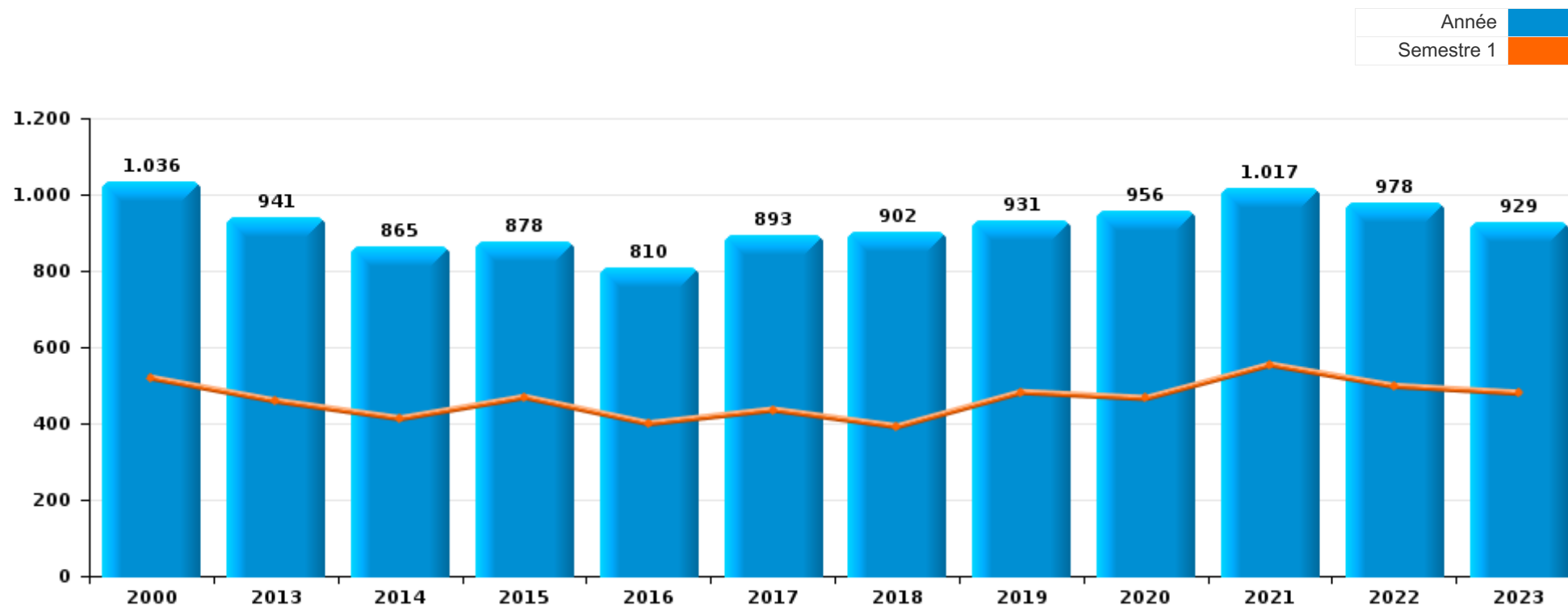
PARTIE I : INFRACTIONS JUDICIAIRES

CRIMINALITE ENREGISTREE COMMISE AU NIVEAU DE LA COMMUNE



Lede

	2000	2013	2014	2015	2016	2017	2018	2019	2020	2021	2022	2023
Nombre total des délits	1.036	941	865	878	810	893	902	931	956	1.017	978	929





Lede

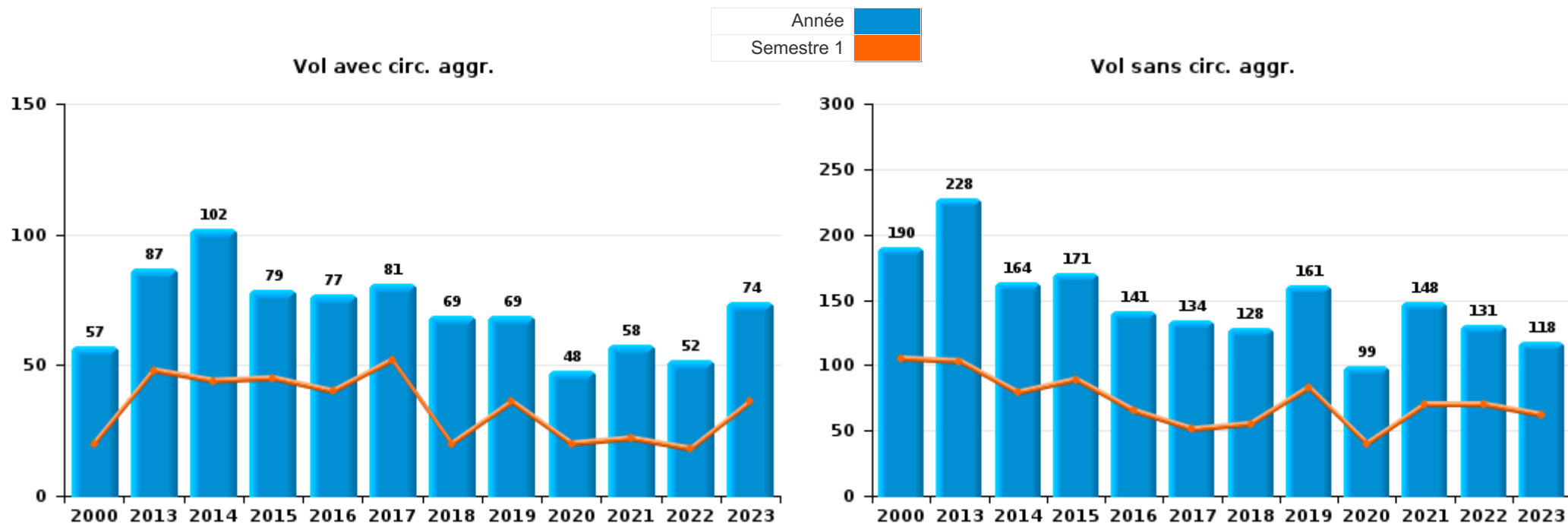
	2000	2013	2014	2015	2016	2017	2018	2019	2020	2021	2022	2023
Vol et extorsion	294	318	269	251	218	221	200	247	153	214	188	204
Dégradation de la propriété	108	148	102	118	94	106	103	82	81	69	99	87
Fraude	188	49	70	61	48	54	48	69	134	92	90	83
Infr. contre l'intégrité physique	61	65	68	71	77	78	82	89	68	88	108	84
Infr. contre autres valeurs morales et sentiments	69	51	40	62	60	75	75	67	66	69	75	87
Criminalité informatique		10	13	7	18	26	27	62	100	110	104	96
Registre de population	10	36	41	56	49	73	58	39	36	33	39	23
Infr. contre la sécurité publique	49	34	35	40	42	37	45	30	30	39	51	39
Environnement	82	57	67	67	51	36	35	19	15	9	14	15
Drogues	36	47	33	22	34	23	29	57	50	32	48	42
Infr. contre la famille	45	17	33	24	9	26	23	25	21	43	17	13
Protection de la jeunesse	1	21	21	17	19	32	20	24	25	29	21	30
Infr. contre les moeurs	16	4	7	12	8	19	19	33	18	22	24	23
Armes et explosifs	3	12	10	5	3	12	68	15	16	23	11	14
Ivresse et alcool	5	24	11	11	23	21	15	9	13	14	22	12
Infr. contre la foi publique	17	11	14	13	13	18	8	8	13	13	11	14
Santé publique				1		1			67	80	2	2
Législation sur les étrangers	5	3	4	9	19	6	11	18	7	14	23	27
Infr. contre l'autorité publique	4	7	8	10	6	9	9	9	9	7	4	5
Contravention Code pénal	21	16	9	7	3	6	7		2		1	
Code pénal social	1	2	4	3	5	2	5	7	9	3	9	12
Autres lois spéciales	6	2	1	3	6	5	7	3	9	6	5	7
Protection de la personne	7	1			1	1	3	5	7	2	5	5
Pratiques commerciales		1			1	6	2	4	3	1		
Législation économique	1			1				5	1	3	1	4
Travail	2	1	1	3	1		1	2			1	
Infr. contre la liberté individuelle	1	1	1	1			2	1		1	2	
Infr. relative au statut juridique de l'enfant	3							2			1	1
Protection des revenus publics		1	1		1				1		1	
Exercice illégal de l'autorité publique				1					1	1	1	
Hormones et dopage				2	1				1			
Carte d'identité		1	2									
Autres infractions Code pénal		1										
Code pénal militaire et milice	1											
Sous-total	1.036	941	865	878	810	893	902	931	956	1.017	978	929
Contravention règlement policier local		48	41	35	30	30	34	45	41	40	35	25
Sous-total		48	41	35	30	30	34	45	41	40	35	25
Total	1.036	989	906	913	840	923	936	976	997	1.057	1.013	954



I.1. Catégorie des infractions : Vol et extorsion (top 5 des infractions au niveau national 2023)

Lede

	2000	2013	2014	2015	2016	2017	2018	2019	2020	2021	2022	2023
Vol sans circ. aggr.	190	228	164	171	141	134	128	161	99	148	131	118
Vol avec circ. aggr.	57	87	102	79	77	81	69	69	48	58	52	74
Extorsion	1	1	1	1		5	3	16	6	8	5	12
Vol non spécifié	46	2	1			1		1				
Autres			1									
Total	294	318	269	251	218	221	200	247	153	214	188	204





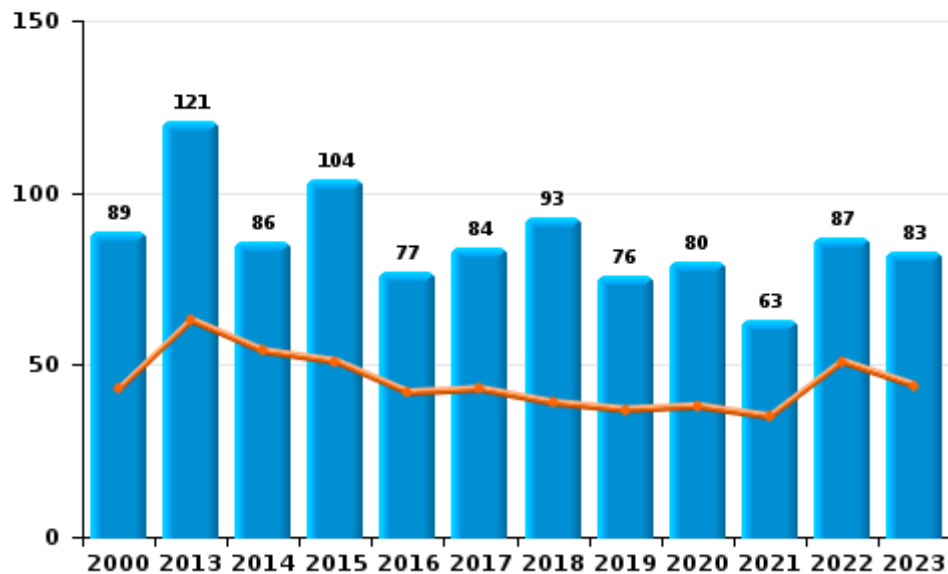
I.2. Catégorie des infractions : Dégradation de la propriété (top 5 des infractions au niveau national 2023)

Lede

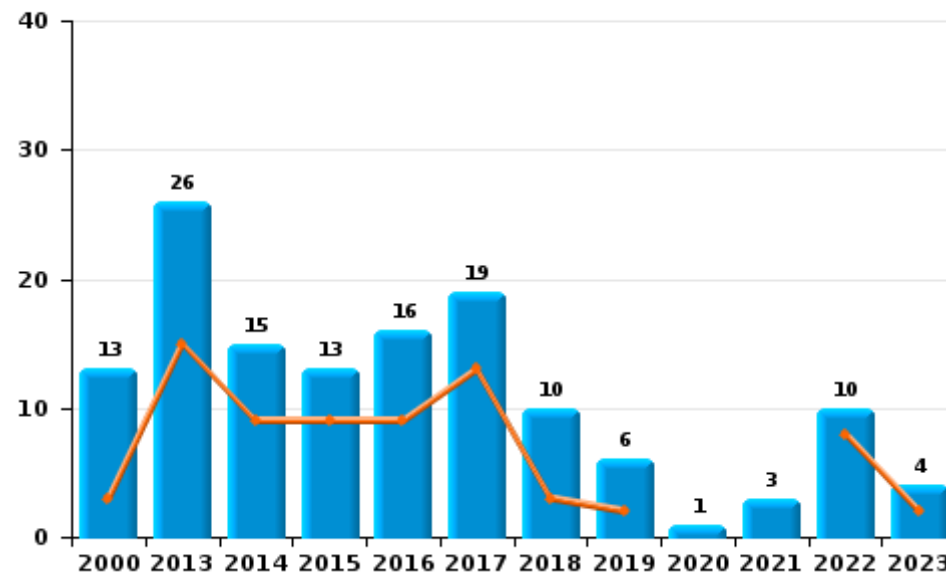
	2000	2013	2014	2015	2016	2017	2018	2019	2020	2021	2022	2023
Vandalisme	89	121	86	104	77	84	93	76	80	63	87	83
Incendie involontaire	13	23	13	10	15	16	6	6	1	2	3	1
Incendie volontaire		3	2	3	1	3	4			1	7	3
Destruction, dénaturation, dégradation	6	1	1	1	1	3				3	2	
Total	108	148	102	118	94	106	103	82	81	69	99	87



Vandalisme



Incendie

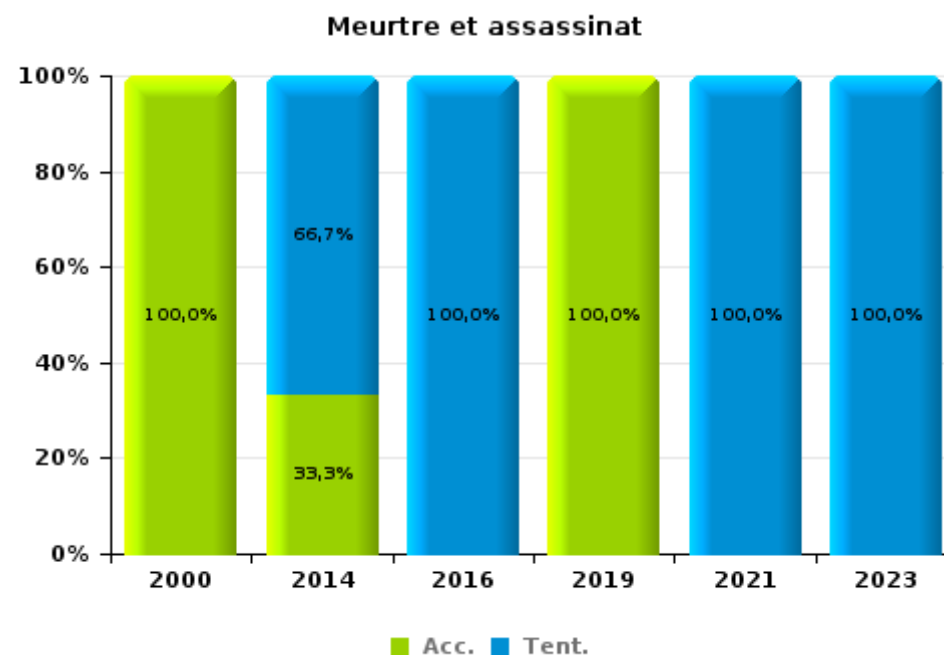
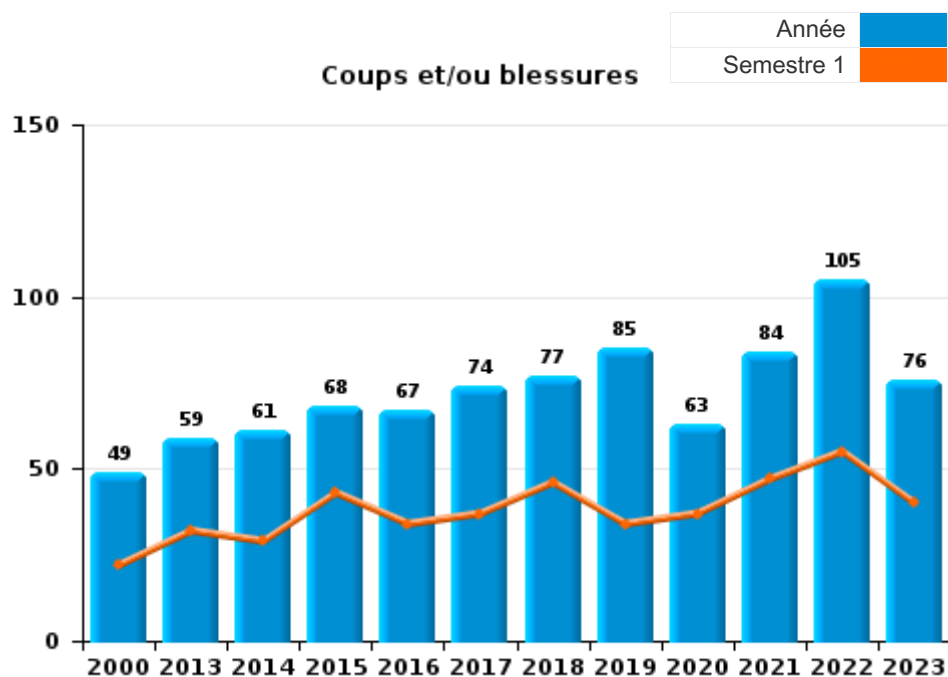




I.3. Catégorie des infractions : Infr. contre l'intégrité physique (top 5 des infractions au niveau national 2023)

Lede

	2000	2013	2014	2015	2016	2017	2018	2019	2020	2021	2022	2023
Coups et/ou blessures	49	59	61	68	67	74	77	85	63	84	105	76
Autres	10	6	4	3	9	4	5	3	5	3	3	7
Meurtre et assassinat	2		3		1			1		1		1
Total	61	65	68	71	77	78	82	89	68	88	108	84





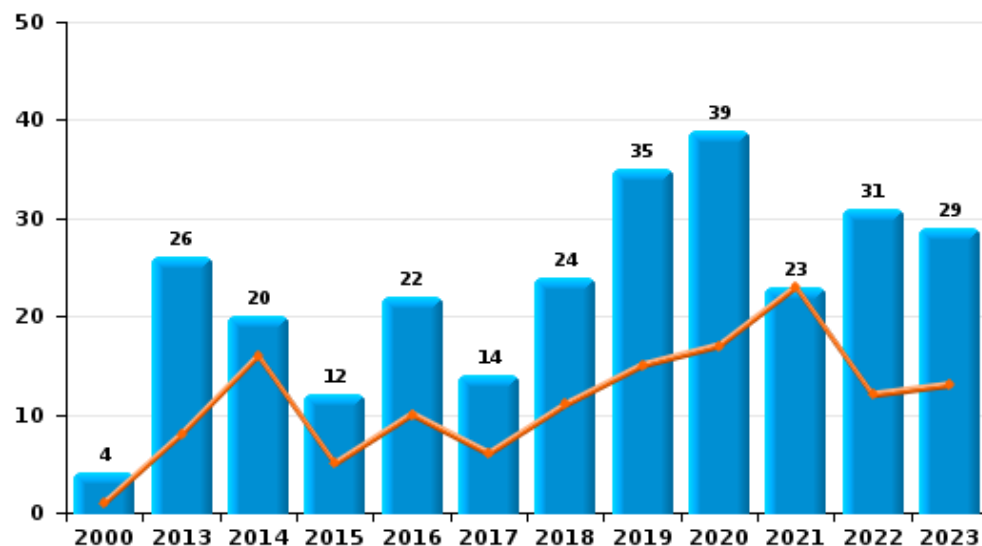
I.4. Catégorie des infractions : Drogues (top 5 des infractions au niveau national 2023)

Lede

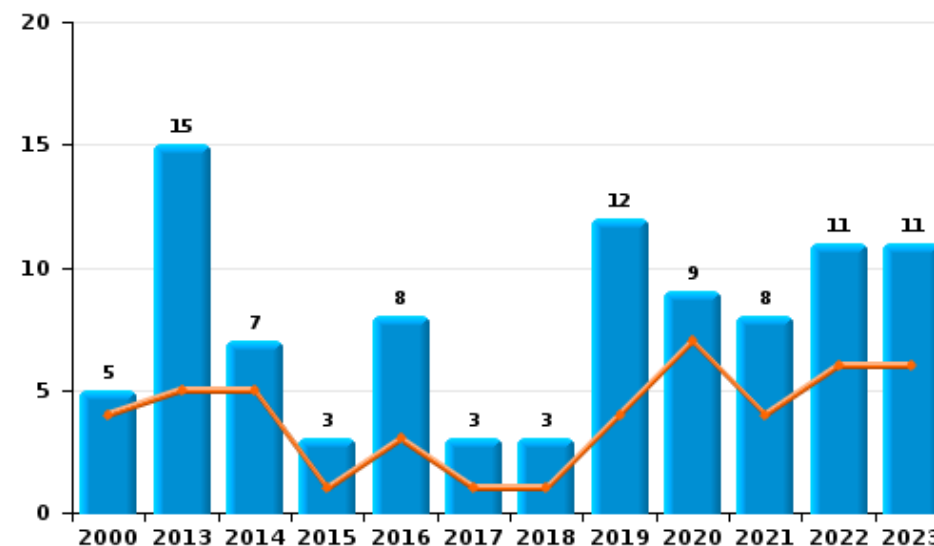
	2000	2013	2014	2015	2016	2017	2018	2019	2020	2021	2022	2023
Détention	4	26	20	12	22	14	24	35	39	23	31	29
Commerce	5	15	7	3	8	3	3	12	9	8	11	11
Usage	23	2	1		1	4	1	2			2	
Fabrication		4	4	7	3	2	1	5	2	1	3	2
Autres	2		1					1			1	
Importation et exportation	2							2				
Total	36	47	33	22	34	23	29	57	50	32	48	42



Détention



Commerce

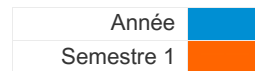




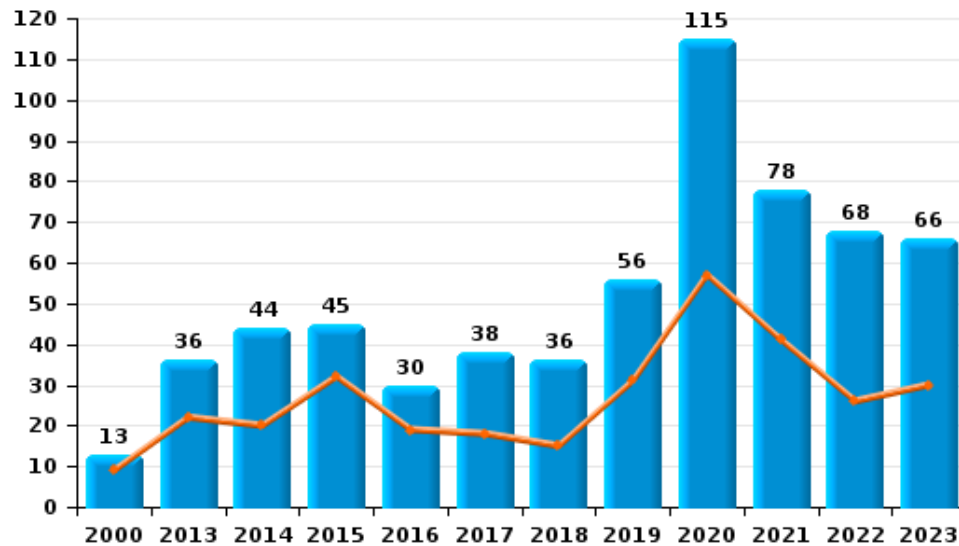
I.5. Catégorie des infractions : Fraude (top 5 des infractions au niveau national 2023)

Lede

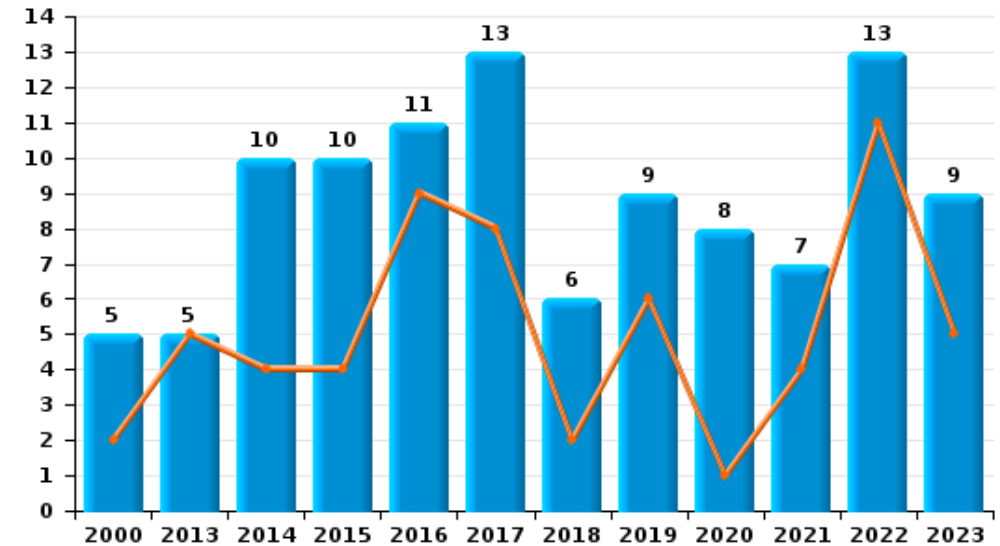
	2000	2013	2014	2015	2016	2017	2018	2019	2020	2021	2022	2023
Escroquerie	13	36	44	45	30	38	36	56	115	78	68	66
Détournement et destruction frauduleuse	169	4	2	4	6	2	3	1	2	2	5	3
Abus de confiance et infr. apparentées	5	5	10	10	11	13	6	9	8	7	13	9
Fraudes: Autres		2	2				1		4	4	4	3
Infr. liées à l'insolvabilité		2	10									
Recel	1		1			1	1	2	3	1		1
Grivèlerie			1	2	1		1	1	2			1
Total	188	49	70	61	48	54	48	69	134	92	90	83



Escroquerie



Abus de confiance et infr. apparentées



STATISTIQUES POLICIERES DE CRIMINALITE

LIEU DE PERPETRATION: COMMUNE

Lede

PARTIE II : FIGURES CRIMINELLES / PHENOMENES



Lede

FC Vol moyen de transport

	2000	2013	2014	2015	2016	2017	2018	2019	2020	2021	2022	2023
Vol de voiture	11	4	5	2	1	4	2	4	1	1	4	1
Vol de moto			1									
Vol dans les garages	1	1				2						
Vol de vélomoteur	16	3	6	5	6	6		2	1	3	3	
Vol de vélo	77	113	45	48	42	45	36	32	27	50	38	43

FC Cambriolage

	2000	2013	2014	2015	2016	2017	2018	2019	2020	2021	2022	2023
Cambriolage dans habitation	58	59	53	40	53	42	47	29	33	36	25	37
Cambriolage ds entreprise ou commerce	15	7	13	7	5	7	2	4	2	1	5	5
Cambriolage ds service public ou bâtiment administ	2	3	4	3	1	4	2	3	1	2		3
Vol au bélier	1											
Cambriolage dans bâtiment (total)	74	69	70	50	59	53	51	36	36	39	30	45



FC Vol autre

	2000	2013	2014	2015	2016	2017	2018	2019	2020	2021	2022	2023
Vol à main armée	1		1	2	3	2		1	3	1		1
Vol avec violence sans arme	7	3	3	2	3	5	7	14	6	10	4	14
Vol dans ou sur un véhicule	19	14	19	21	16	19	14	34	10	7	15	24
Vol d'armes et explosifs	1	3	1	1				1	1	3	1	1
Steaming												2
Arrachage de sac à main	1											
Vol à l'arraché	2	6		1	1	1		1		1		
Vol à la tire	4	15	8	9	4	2	5	3	2	3	1	1
Vol à l'étalage	2	18	21	30	25	14	25	47	18	38	29	35
Vol par ruse	2	5	3	40	45	45	4	6	4	4	6	
Vol de métaux		2	2	3	2	2	2	1				1
Vol sur les chantiers	4	4	3	4	2	1	4		1	1	1	1
Home-invasion		1										
Vol d'animaux		7	4	1		2	1	3	2		2	
Vol de cargaison		3			1							

Criminalité ICT

	2000	2013	2014	2015	2016	2017	2018	2019	2020	2021	2022	2023
Fraude de cartes de paiements		1	3	1	2	1	4	6	8	4	3	2
Phishing							5	25	52	73	60	44
Ransomware							1			1		
Shouldersurfing			1					1			2	1
Skimming		1					2	4	6		1	



FC Autre

	2000	2013	2014	2015	2016	2017	2018	2019	2020	2021	2022	2023
Violence contre les métiers d'intérêt général		2	1	3	4	3	3	5	1	1	1	1
Viol collectif										1		
Graffiti		1	2	1	1	1	8	3		1	3	2
Dégradation de voiture	3	55	39	57	30	37	47	36	44	25	26	48
Rixe au couteau			1	2				1				1

PH Violence intrafamiliale (VIF)

	2000	2013	2014	2015	2016	2017	2018	2019	2020	2021	2022	2023
VIF: physique, dans le couple	12	23	24	25	15	28	34	34	27	44	54	37
VIF: physique, envers des descendants	2	3	4	6	5	3	3	6	4	10	11	6
VIF: physique, envers d'autres membres	11	10	7	10	4	3	5	11	8	13	10	16

VIF: sexuelle, dans le couple			1		1			2	1		2	1
VIF: sexuelle, envers des descendants		1		2	1	1	1					1
VIF: sexuelle, envers d'autres membres	1			2		1				1		

VIF: psychique, dans le couple	32	23	36	37	21	47	46	40	40	64	33	48
VIF: psychique, envers des descendants		1		2		1	3	1	5	21	8	5
VIF: psychique, envers d'autres membres		3	1	4	4	4	6	6	6	3	10	8

VIF: économique, dans le couple		3	12	9	7	8	8	13	10	10	13	6
VIF: économique, envers des descendants	1	1		2		1		1	1	1	1	
VIF: économique, envers d'autres membres	19	4	10	10	1	5	3	1	3	7	5	3

PH Hormones et dopage

	2000	2013	2014	2015	2016	2017	2018	2019	2020	2021	2022	2023
Dopage humain				2	1				1			



PH Drogues

	2000	2013	2014	2015	2016	2017	2018	2019	2020	2021	2022	2023
Vente de cocaïne		5			2	1	1	3	1	1	5	5
Import-export de cocaïne								1				
Production de drogues synthétiques											1	
Vente de drogues synthétiques		8	3		1		1	2	3	4	5	2
Production de cannabis (culture)		3	1		1			2	1	1		
Vente de cannabis en grande quantité												1
Vente-traffic d'héroïne	1	4			1					2	3	1

PH Trafic d'armes

	2000	2013	2014	2015	2016	2017	2018	2019	2020	2021	2022	2023
Commerce et production d'arme à feu et mun.		1		1					1			
Commerce et production d'arme non à feu						1						

PH Traite des êtres humains

	2000	2013	2014	2015	2016	2017	2018	2019	2020	2021	2022	2023
TEH - exploitation sexuelle	2											



PH Violence dans l'espace public

	2000	2013	2014	2015	2016	2017	2018	2019	2020	2021	2022	2023
Violence physique (transport public)	1	1		1	1		1		1		5	2
Violence physique (voie publique)	13	8	19	17	19	26	16	15	15	21	17	16
Violence physique (autre endroit public)			1	3	4	2	1		2	1	2	1
Violence physique (endroit accessible au public)	7	11	13	11	15	9	15	12	7	3	9	10
Violence sexuelle (transport public)						1			1			1
Violence sexuelle (voie publique)	4	1		1	1		1	2		2	3	3
Violence sexuelle (autre endroit public)					1			1		1		2
Violence sexuelle (endroit accessible au public)	1		3	1		2	2	3	2	2	3	2
Violence psychique (transport public)		1	1			2	1	1				1
Violence psychique (voie publique)	14	23	26	19	16	18	17	12	15	17	10	12
Violence psychique (autre endroit public)	5	3	2	2	2	1	4	1	1	4	3	2
Violence psychique (endroit accessible au public)	9	9	8	10	5	8	9	7	1	4	11	6
Vol à main armée (voie publique)						2			1			
Vol à main armée (autre endroit public)												1
Vol à main armée (endroit accessible au public)	1			2	1							
Vol avec violence sans arme (transport public)	1											1
Vol avec violence sans arme (voie publique)		1			1			2		1	1	
Vol avec violence sans arme (autre endroit public)	1							1				1
Vol avec violence sans arme (endr. acces. au pub.)	2	1	1		1	1	1	1		2		2

PH Autre

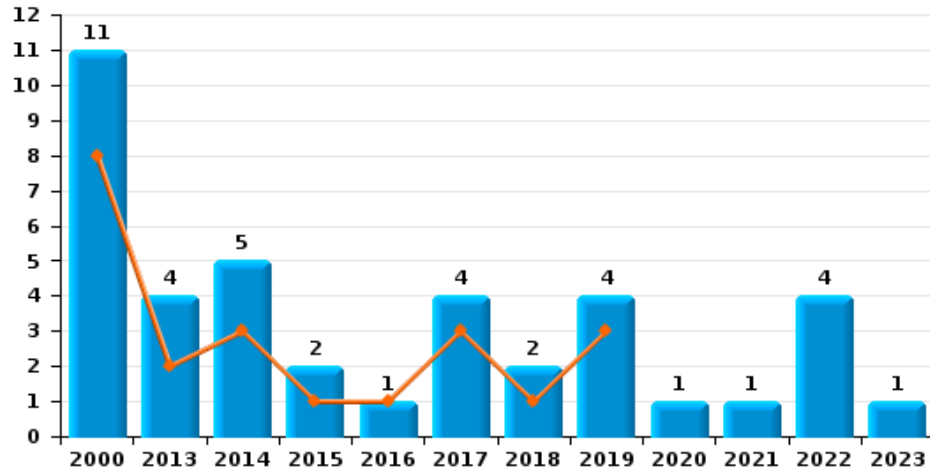
	2000	2013	2014	2015	2016	2017	2018	2019	2020	2021	2022	2023
Faux policiers			1								1	
Cyberharcèlement	15	14	25	19	34	25	33	20	17	21	24	19
Fraude à l'identité		4	9	10	5	9	7	8	8	9	11	9



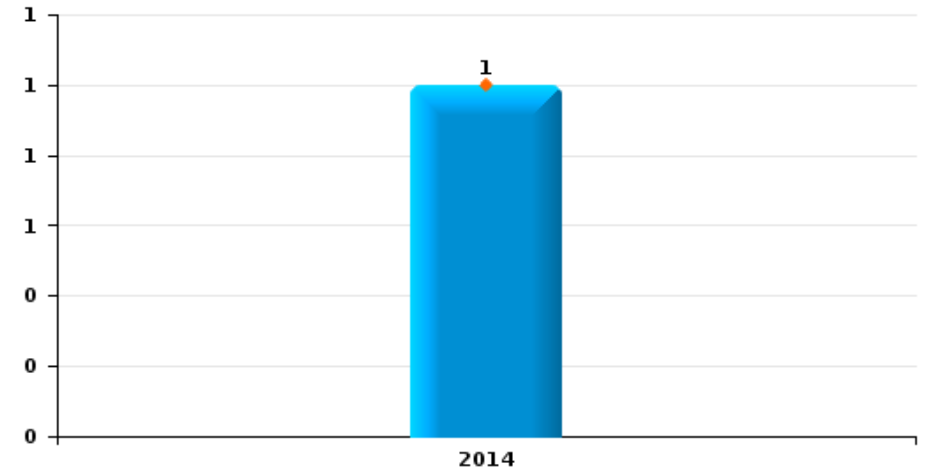
Lede

Année	■
Semestre 1	■

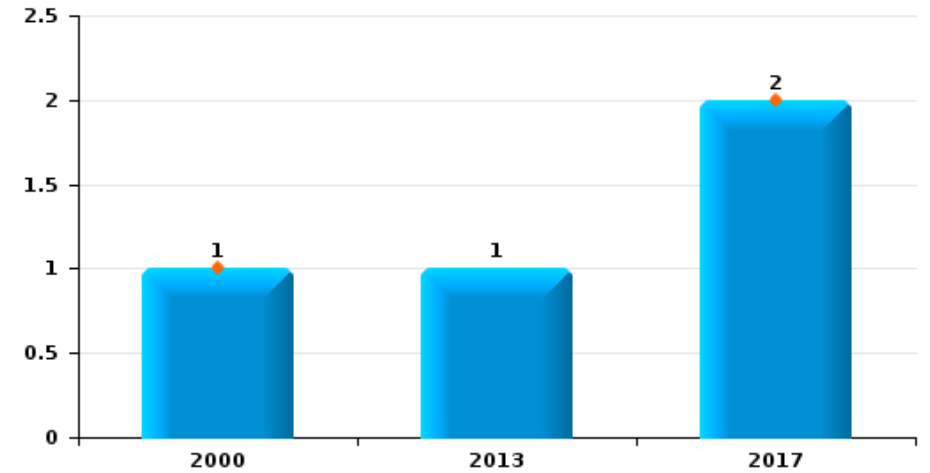
Vol de voiture



Vol de moto



Vol dans les garages

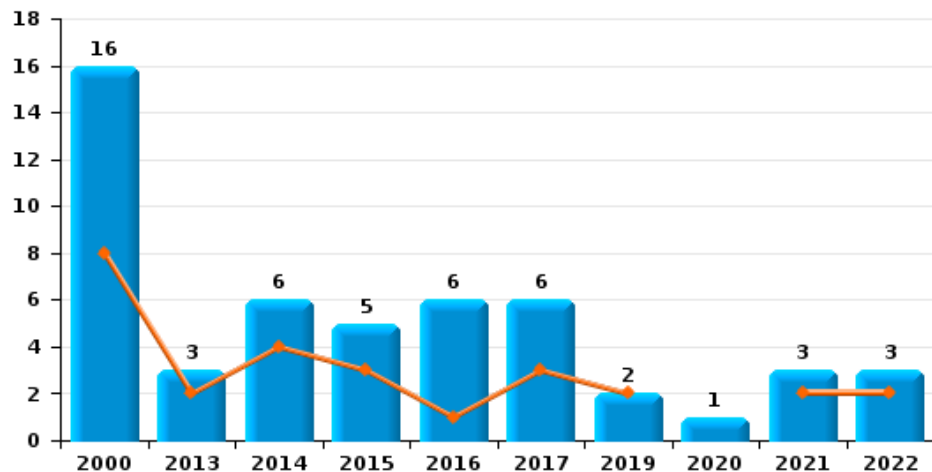




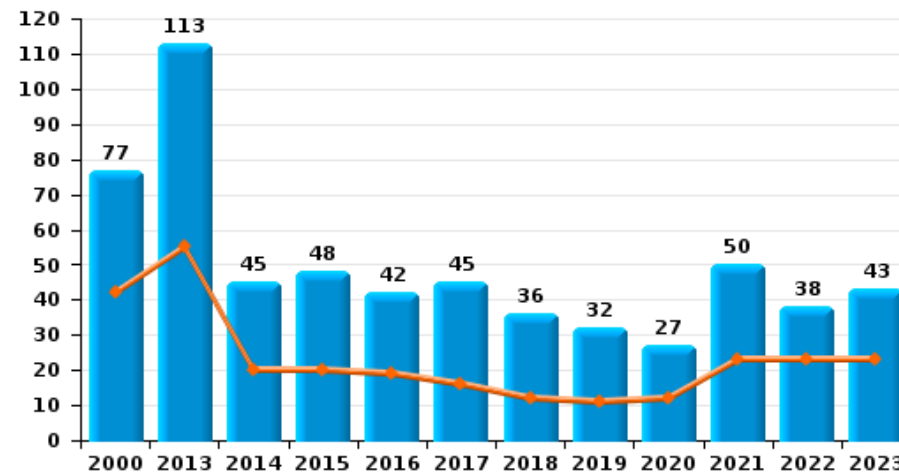
Lede



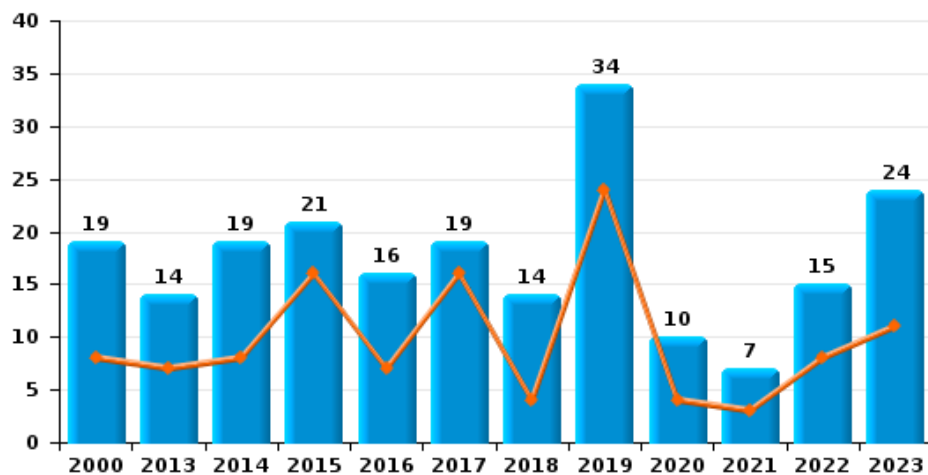
Vol de vélomoteur



Vol de vélo

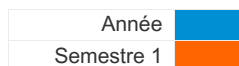


Vol dans ou sur un véhicule

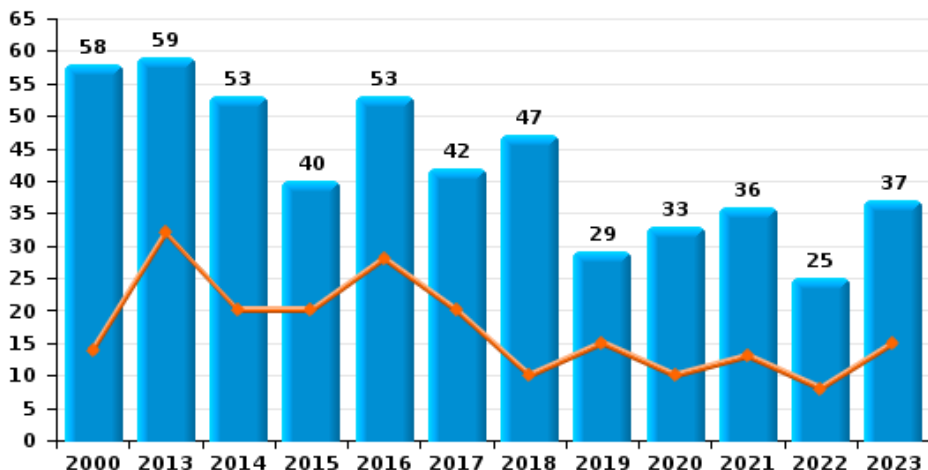




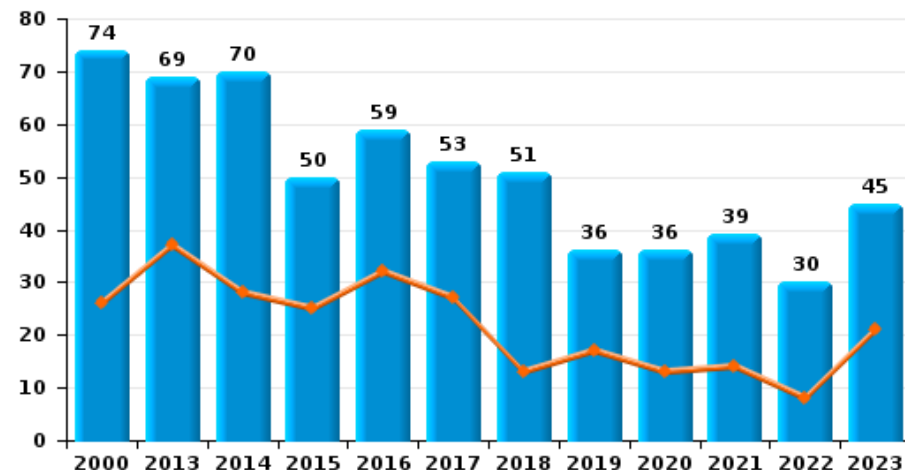
Lede



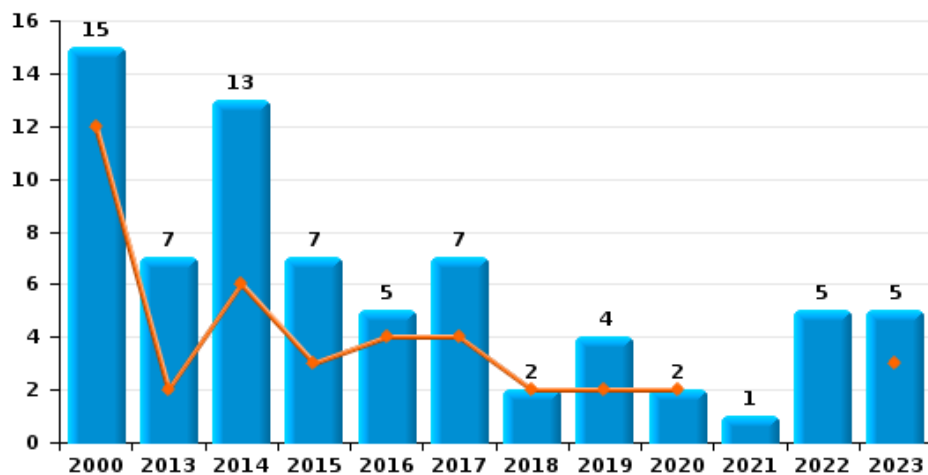
Cambriolage dans habitation



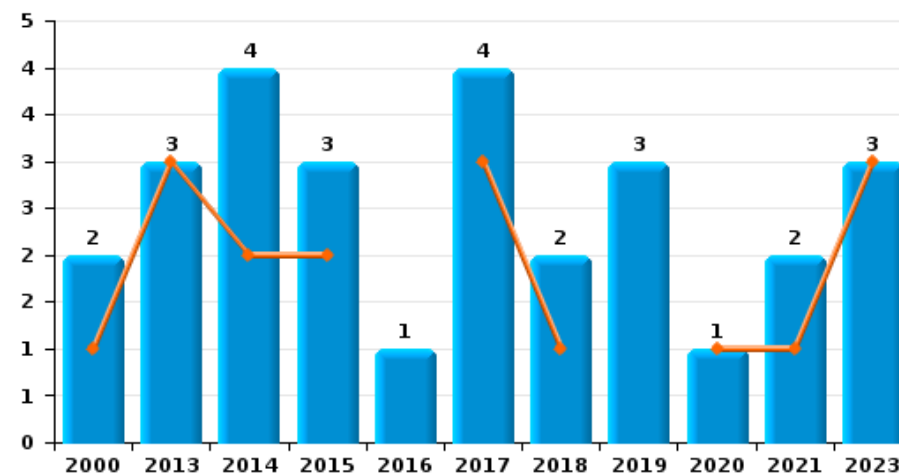
Cambriolage dans bâtiment (total)



Cambriolage ds entreprise ou commerce



Cambriolage ds service public ou bâtiment administratif

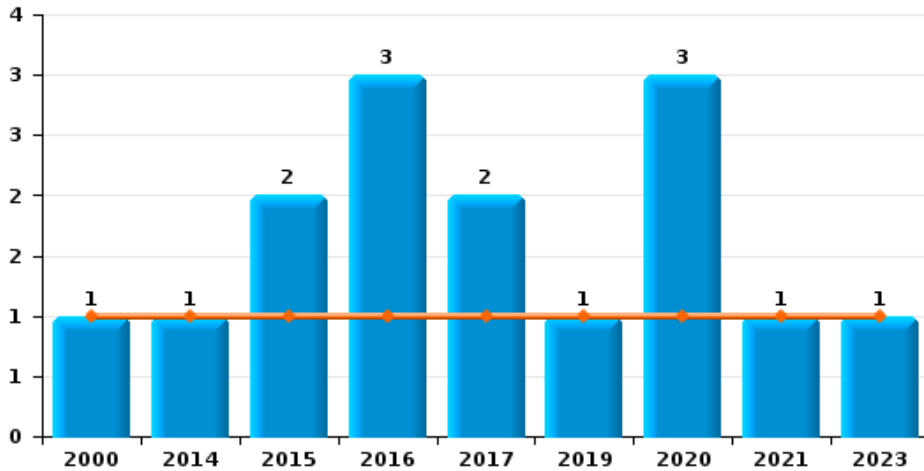




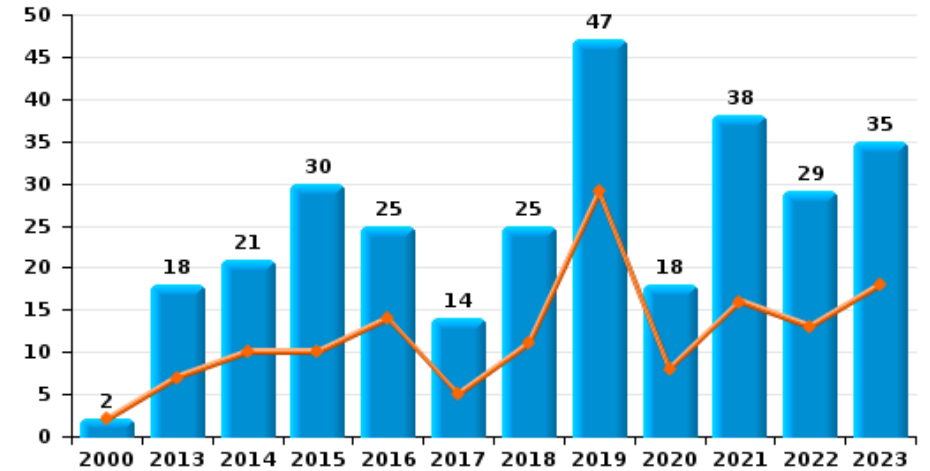
Lede

Année ■
Semestre 1 ■

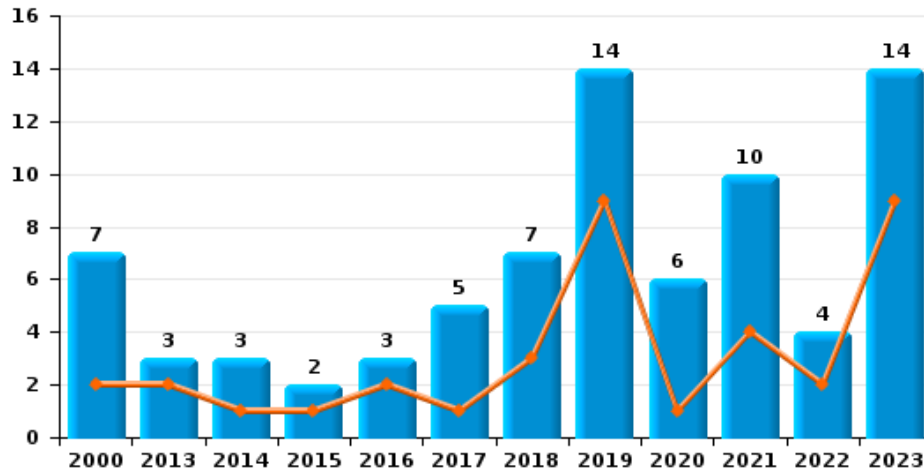
Vol à main armée



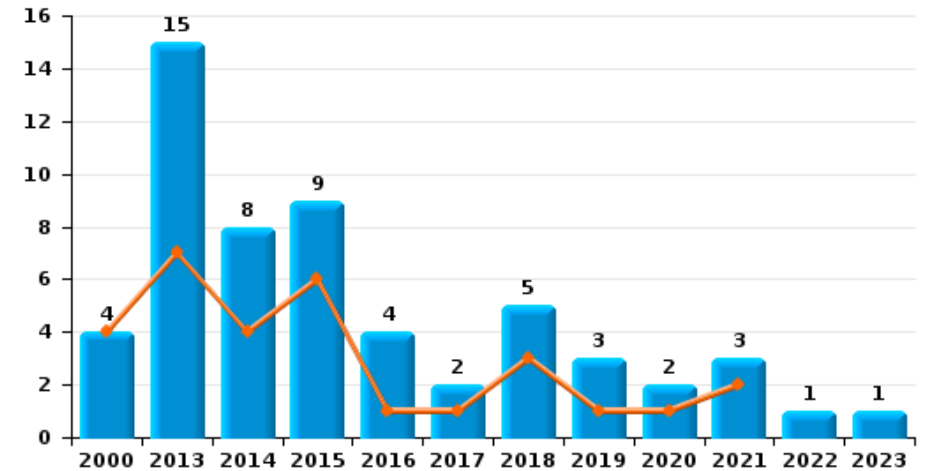
Vol à l'étalage



Vol avec violence sans arme

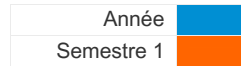


Vol à la tire

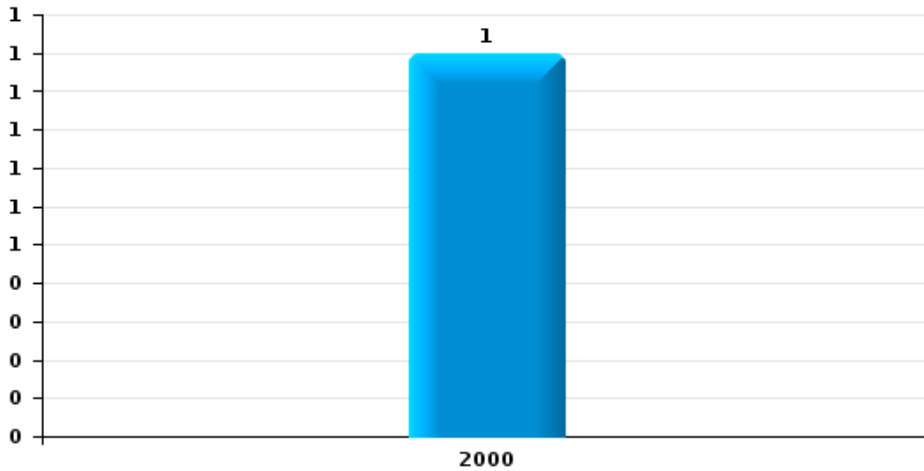




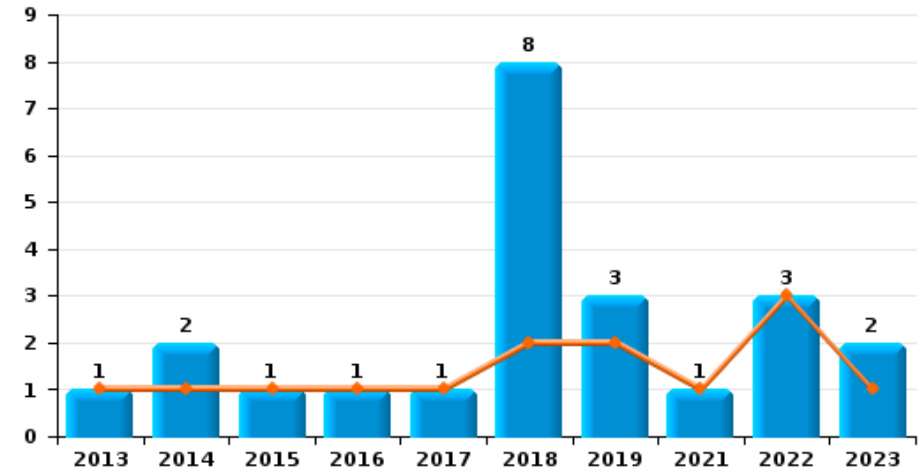
Lede



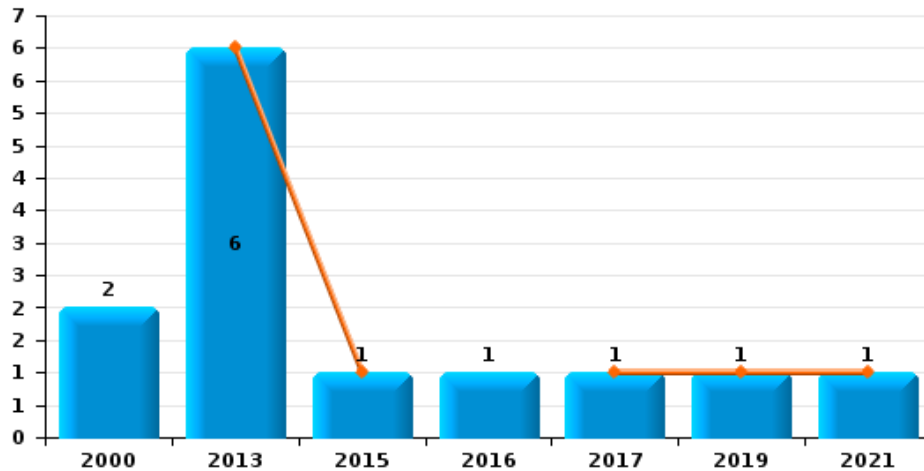
Arrachage de sac à main



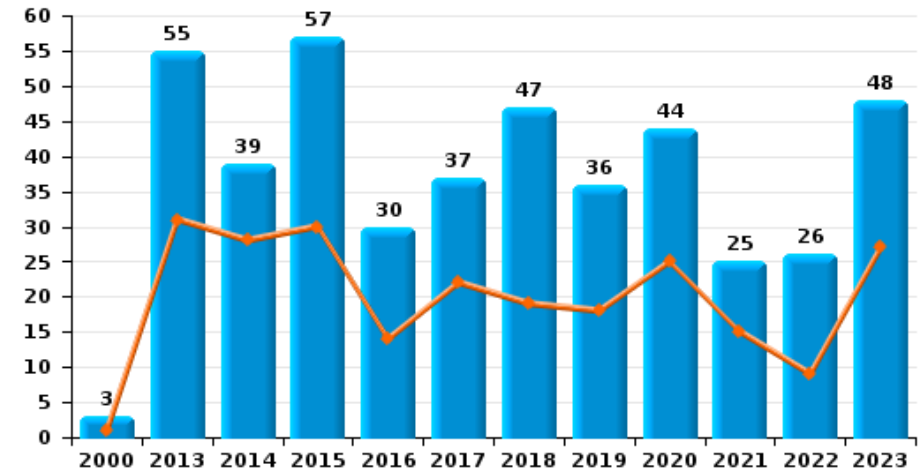
Graffiti



Vol à l'arraché



Dégradation de voiture





Lede

FC Vol moyen de transport

		2000	2013	2014	2015	2016	2017	2018	2019	2020	2021	2022	2023
Vol de voiture	Sem 1	8	2	3	1	1	3	1	3				
	Sem 2	3	2	2	1		1	1	1	1	1	4	1
	Total	11	4	5	2	1	4	2	4	1	1	4	1
Vol de moto	Sem 1			1									
	Total			1									
Vol dans les garages	Sem 1	1				2							
	Sem 2		1										
	Total	1	1			2							
Vol de vélomoteur	Sem 1	8	2	4	3	1	3		2		2	2	
	Sem 2	8	1	2	2	5	3			1	1	1	
	Total	16	3	6	5	6	6		2	1	3	3	
Vol de vélo	Sem 1	42	55	20	20	19	16	12	11	12	23	23	23
	Sem 2	35	58	25	28	23	29	24	21	15	27	15	20
	Total	77	113	45	48	42	45	36	32	27	50	38	43



FC Cambriolage

		2000	2013	2014	2015	2016	2017	2018	2019	2020	2021	2022	2023
Cambriolage dans habitation	Sem 1	14	32	20	20	28	20	10	15	10	13	8	15
	Sem 2	44	27	33	20	25	22	37	14	23	23	17	22
Total		58	59	53	40	53	42	47	29	33	36	25	37
Cambriolage ds entreprise ou commerce	Sem 1	12	2	6	3	4	4	2	2	2			3
	Sem 2	3	5	7	4	1	3		2		1	5	2
Total		15	7	13	7	5	7	2	4	2	1	5	5
Cambriolage ds service public ou bâtiment administ	Sem 1	1	3	2	2		3	1		1	1		3
	Sem 2	1		2	1	1	1	1	3		1		
Total		2	3	4	3	1	4	2	3	1	2		3
Vol au bélier	Sem 1	1											
Total		1											
Cambriolage dans bâtiment (total)	Sem 1	26	37	28	25	32	27	13	17	13	14	8	21
	Sem 2	48	32	42	25	27	26	38	19	23	25	22	24
Total		74	69	70	50	59	53	51	36	36	39	30	45



FC Vol autre

		2000	2013	2014	2015	2016	2017	2018	2019	2020	2021	2022	2023
Vol à main armée	Sem 1	1		1	1	1	1		1	1	1		1
	Sem 2				1	2	1			2			
	Total	1		1	2	3	2		1	3	1		1
Vol avec violence sans arme	Sem 1	2	2	1	1	2	1	3	9	1	4	2	9
	Sem 2	5	1	2	1	1	4	4	5	5	6	2	5
	Total	7	3	3	2	3	5	7	14	6	10	4	14
Vol dans ou sur un véhicule	Sem 1	8	7	8	16	7	16	4	24	4	3	8	11
	Sem 2	11	7	11	5	9	3	10	10	6	4	7	13
	Total	19	14	19	21	16	19	14	34	10	7	15	24
Vol d'armes et explosifs	Sem 1		1	1	1					1	1		
	Sem 2	1	2						1		2	1	1
	Total	1	3	1	1				1	1	3	1	1
Steaming	Sem 1												2
	Total												2
Arrachage de sac à main	Sem 2	1											
	Total	1											
Vol à l'arraché	Sem 1		6		1		1		1		1		
	Sem 2	2				1							
	Total	2	6		1	1	1		1		1		
Vol à la tire	Sem 1	4	7	4	6	1	1	3	1	1	2		
	Sem 2		8	4	3	3	1	2	2	1	1	1	1
	Total	4	15	8	9	4	2	5	3	2	3	1	1
Vol à l'étalage	Sem 1	2	7	10	10	14	5	11	29	8	16	13	18
	Sem 2		11	11	20	11	9	14	18	10	22	16	17
	Total	2	18	21	30	25	14	25	47	18	38	29	35



FC Vol autre

		2000	2013	2014	2015	2016	2017	2018	2019	2020	2021	2022	2023
Vol par ruse	Sem 1	1	2	2	18	18	21	2	4	1	1	3	
	Sem 2	1	3	1	22	27	24	2	2	3	3	3	
	Total	2	5	3	40	45	45	4	6	4	4	6	
Vol de métaux	Sem 1				3	1		1	1				1
	Sem 2		2	2		1	2	1					
	Total		2	2	3	2	2	2	1				1
Vol sur les chantiers	Sem 1	2	2	2	2			3			1	1	1
	Sem 2	2	2	1	2		1	1		1			
	Total	4	4	3	4	2	1	4		1	1	1	1
Home-invasion	Sem 1		1										
	Total		1										
Vol d'animaux	Sem 1		2	1			2	1	1	2		2	
	Sem 2		5	3	1				2				
	Total		7	4	1		2	1	3	2		2	
Vol de cargaison	Sem 1		1			1							
	Sem 2		2										
	Total		3			1							



Criminalité ICT

		2000	2013	2014	2015	2016	2017	2018	2019	2020	2021	2022	2023
Fraude de cartes de paiements	Sem 1				1	2	1	1	3	3	3	1	1
	Sem 2		1	3				3	3	5	1	2	1
	Total		1	3	1	2	1	4	6	8	4	3	2
Phishing	Sem 1							2	8	27	28	32	23
	Sem 2							3	17	25	45	28	21
	Total							5	25	52	73	60	44
Ransomware	Sem 1										1		
	Sem 2							1					
	Total							1			1		
Shouldersurfing	Sem 1											1	1
	Sem 2			1					1			1	
	Total			1					1			2	1
Skimming	Sem 1								2	2			
	Sem 2		1					2	2	4		1	
	Total		1					2	4	6		1	



FC Autre

		2000	2013	2014	2015	2016	2017	2018	2019	2020	2021	2022	2023
Violence contre les métiers d'intérêt général	Sem 1		1		2	1	1	3	2			1	1
	Sem 2		1	1	1	3	2		3	1	1		
	Total		2	1	3	4	3	3	5	1	1	1	1
Viol collectif	Sem 2										1		
	Total										1		
Graffiti	Sem 1		1	1	1	1	1	2	2		1	3	1
	Sem 2			1				6	1				1
	Total		1	2	1	1	1	8	3		1	3	2
Dégradation de voiture	Sem 1	1	31	28	30	14	22	19	18	25	15	9	27
	Sem 2	2	24	11	27	16	15	28	18	19	10	17	21
	Total	3	55	39	57	30	37	47	36	44	25	26	48
Rixe au couteau	Sem 1				2				1				1
	Sem 2			1									
	Total			1	2				1				1



PH Violence intrafamiliale (VIF)

		2000	2013	2014	2015	2016	2017	2018	2019	2020	2021	2022	2023
VIF: physique, dans le couple	Sem 1	6	13	12	14	9	15	17	18	11	26	28	21
	Sem 2	6	10	12	11	6	13	17	16	16	18	26	16
Total		12	23	24	25	15	28	34	34	27	44	54	37
VIF: physique, envers des descendants	Sem 1		2	2	4	4	1	1	1	4	6	7	4
	Sem 2	2	1	2	2	1	2	2	5		4	4	2
Total		2	3	4	6	5	3	3	6	4	10	11	6
VIF: physique, envers d'autres membres	Sem 1	5	6	3	6	3	1	1	2	6	8	5	10
	Sem 2	6	4	4	4	1	2	4	9	2	5	5	6
Total		11	10	7	10	4	3	5	11	8	13	10	16
VIF: sexuelle, dans le couple	Sem 1								2	1			1
	Sem 2			1		1						2	
Total				1		1			2	1		2	1
VIF: sexuelle, envers des descendants	Sem 1		1		1	1		1					
	Sem 2				1		1						1
Total			1		2	1	1	1					1
VIF: sexuelle, envers d'autres membres	Sem 2	1			2		1				1		
Total		1			2		1				1		
VIF: psychique, dans le couple	Sem 1	21	12	18	19	9	17	16	17	21	32	13	23
	Sem 2	11	11	18	18	12	30	30	23	19	32	20	25
Total		32	23	36	37	21	47	46	40	40	64	33	48
VIF: psychique, envers des descendants	Sem 1		1		2		1	2		1	8	2	1
	Sem 2							1	1	4	13	6	4
Total			1		2		1	3	1	5	21	8	5
VIF: psychique, envers d'autres membres	Sem 1		1		3	1	1	3	3	3		7	4
	Sem 2		2	1	1	3	3	3	3	3	3	3	4
Total			3	1	4	4	4	6	6	6	3	10	8



PH Violence intrafamiliale (VIF)

		2000	2013	2014	2015	2016	2017	2018	2019	2020	2021	2022	2023
VIF: économique, dans le couple	Sem 1		2	6	4	5	4	2	3	3	5	6	5
	Sem 2		1	6	5	2	4	6	10	7	5	7	1
Total			3	12	9	7	8	8	13	10	10	13	6
VIF: économique, envers des descendants	Sem 1				1		1		1				
	Sem 2	1	1		1					1	1	1	
Total		1	1		2		1		1	1	1	1	
VIF: économique, envers d'autres membres	Sem 1	9	2	3	3	1	3	2	1	1	3	2	2
	Sem 2	10	2	7	7		2	1		2	4	3	1
Total		19	4	10	10	1	5	3	1	3	7	5	3



PH Hormones et dopage

		2000	2013	2014	2015	2016	2017	2018	2019	2020	2021	2022	2023
Dopage humain	Sem 1				1	1							
	Sem 2				1					1			
Total					2	1				1			



PH Drogues

		2000	2013	2014	2015	2016	2017	2018	2019	2020	2021	2022	2023
Vente de cocaïne	Sem 1					1				1	1	4	3
	Sem 2		5			1	1	1	3			1	2
	Total		5			2	1	1	3	1	1	5	5
Import-export de cocaïne	Sem 2								1				
	Total								1				
Production de drogues synthétiques	Sem 2											1	
	Total											1	
Vente de drogues synthétiques	Sem 1		1	2		1			1	2	3	3	1
	Sem 2		7	1				1	1	1	1	2	1
	Total		8	3		1		1	2	3	4	5	2
Production de cannabis (culture)	Sem 1					1					1		
	Sem 2		3	1					2	1			
	Total		3	1		1			2	1	1		
Vente de cannabis en grande quantité	Sem 1												1
	Total												1
Vente-traffic d héroïne	Sem 1	1	2			1					1	2	1
	Sem 2		2								1	1	
	Total	1	4			1					2	3	1



PH Trafic d'armes

		2000	2013	2014	2015	2016	2017	2018	2019	2020	2021	2022	2023
Commerce et production d'arme à feu et mun.	Sem 1		1		1								
	Sem 2									1			
Total			1		1					1			
Commerce et production d'arme non à feu	Sem 1						1						
	Total						1						



PH Traite des êtres humains

		2000	2013	2014	2015	2016	2017	2018	2019	2020	2021	2022	2023
TEH - exploitation sexuelle	Sem 1	1											
	Sem 2	1											
Total		2											



PH Violence dans l'espace public

		2000	2013	2014	2015	2016	2017	2018	2019	2020	2021	2022	2023
Violence physique (transport public)	Sem 1				1			1		1		4	1
	Sem 2	1	1			1						1	1
Total		1	1		1	1		1		1		5	2
Violence physique (voie publique)	Sem 1	5	2	14	11	8	15	10	6	8	15	9	8
	Sem 2	8	6	5	6	11	11	6	9	7	6	8	8
Total		13	8	19	17	19	26	16	15	15	21	17	16
Violence physique (autre endroit public)	Sem 1			1	2	2	1			1	1		
	Sem 2				1	2	1	1		1		2	1
Total			1	3	4	2	1			2	1	2	1
Violence physique (endroit accessible au public)	Sem 1	3	7	4	7	8	5	13	1	5	1	5	6
	Sem 2	4	4	9	4	7	4	2	11	2	2	4	4
Total		7	11	13	11	15	9	15	12	7	3	9	10
Violence sexuelle (transport public)	Sem 1												1
	Sem 2						1			1			
Total							1			1			1
Violence sexuelle (voie publique)	Sem 1					1			2		1	1	2
	Sem 2	4	1		1			1			1	2	1
Total		4	1		1	1		1	2		2	3	3
Violence sexuelle (autre endroit public)	Sem 1					1			1				2
	Sem 2										1		
Total						1			1		1		2
Violence sexuelle (endroit accessible au public)	Sem 1	1					2	2	2	1	2	2	
	Sem 2			3	1				1	1		1	2
Total		1		3	1		2	2	3	2	2	3	2



PH Violence dans l'espace public

		2000	2013	2014	2015	2016	2017	2018	2019	2020	2021	2022	2023
Violence psychique (transport public)	Sem 1			1									
	Sem 2		1			2	1	1					1
Total			1	1		2	1	1					1
Violence psychique (voie publique)	Sem 1	5	10	14	10	6	9	8	8	10	8	4	7
	Sem 2	9	13	12	9	10	9	9	4	5	9	6	5
Total		14	23	26	19	16	18	17	12	15	17	10	12
Violence psychique (autre endroit public)	Sem 1	2	3	1	1	1	1	3	1	1	3	2	2
	Sem 2	3		1	1	1		1			1	1	
Total		5	3	2	2	2	1	4	1	1	4	3	2
Violence psychique (endroit accessible au public)	Sem 1	5	5	2	7	3	2	6	7	1	3	7	3
	Sem 2	4	4	6	3	2	6	3			1	4	3
Total		9	9	8	10	5	8	9	7	1	4	11	6
Vol à main armée (voie publique)	Sem 1						1						
	Sem 2						1			1			
Total							2			1			
Vol à main armée (autre endroit public)	Sem 1												1
	Total												1
Vol à main armée (endroit accessible au public)	Sem 1	1			1	1							
	Sem 2				1								
Total		1			2	1							
Vol avec violence sans arme (transport public)	Sem 2	1											1
	Total	1											1
Vol avec violence sans arme (voie publique)	Sem 1		1			1			1		1	1	
	Sem 2								1				
Total			1			1			2		1	1	



PH Violence dans l'espace public

		2000	2013	2014	2015	2016	2017	2018	2019	2020	2021	2022	2023
Vol avec violence sans arme (autre endroit public)	Sem 1	1											1
	Sem 2								1				
Total		1							1				1
Vol avec violence sans arme (endr. acces. au pub.)	Sem 1	1		1		1		1					1
	Sem 2	1	1				1		1		2		1
Total		2	1	1		1	1	1	1		2		2



PH Autre

		2000	2013	2014	2015	2016	2017	2018	2019	2020	2021	2022	2023
Faux policiers	Sem 1											1	
	Sem 2			1									
	Total			1								1	
Cyberharcèlement	Sem 1	4		10	7	16	7	14	14	6	12	10	9
	Sem 2	11	14	15	12	18	18	19	6	11	9	14	10
	Total	15	14	25	19	34	25	33	20	17	21	24	19
Fraude à l'identité	Sem 1		2	4	9	3	3	5	5	3	1	6	3
	Sem 2		2	5	1	2	6	2	3	5	8	5	6
	Total		4	9	10	5	9	7	8	8	9	11	9



Lede

2022

FC Vol moyen de transport

	Jan	Mar	Avr	Mai	Juin	Juil	Août	Sep	Oct	Nov	Déc	Total
Vol de voiture						1			1	2		4
Vol de vélomoteur					2			1				3
Vol de vélo	5	5	3	6	4	3	1	4	1	5	1	38

FC Cambriolage

	Jan	Avr	Juin	Juil	Août	Sep	Oct	Nov	Déc	Total
Cambriolage dans habitation	3	3	2	4	1	5		6	1	25
Cambriolage ds entreprise ou commerce						3	1	1		5
Cambriolage dans bâtiment (total)	3	3	2	4	1	8	1	7	1	30

FC Vol autre

	Jan	Fév	Mar	Avr	Mai	Juin	Juil	Août	Sep	Oct	Nov	Déc	Total
Vol avec violence sans arme			2						2				4
Vol dans ou sur un véhicule	2	1	1	2	1	1	2	2		1	2		15
Vol d'armes et explosifs							1						1
Vol à la tire							1						1
Vol à l'étalage		3	5	3	2			2	3	4	4	3	29
Vol par ruse	2			1				2	1				6
Vol sur les chantiers			1										1
Vol d'animaux			1	1									2



Criminalité ICT

	Jan	Fév	Mar	Avr	Mai	Juin	Juil	Août	Sep	Oct	Nov	Déc	Total
Fraude de cartes de paiements			1				1		1				3
Phishing	6	4	4	4	4	10	9	5	3	2	5	4	60
Shouldersurfing			1						1				2
Skimming							1						1

FC Autre

	Jan	Fév	Mar	Avr	Juin	Juil	Août	Sep	Oct	Nov	Déc	Total
Violence contre les métiers d'intérêt général			1									1
Graffiti	1			1	1							3
Dégradation de voiture		2	2	3	2	4	4	3	3	1	2	26

PH Violence intrafamiliale (VIF)

	Jan	Fév	Mar	Avr	Mai	Juin	Juil	Août	Sep	Oct	Nov	Déc	Total
VIF: physique, dans le couple	3	8	7	5	4	1	7	5	5	1	1	7	54
VIF: physique, envers des descendants	2	2		1	1	1	2	1	1				11
VIF: physique, envers d'autres membres		1	1	1	1	1		1	3			1	10
VIF: sexuelle, dans le couple							1			1			2
VIF: psychique, dans le couple	4	2	1	4		2	6	3	3	5	2	1	33
VIF: psychique, envers des descendants		1				1			1	4		1	8
VIF: psychique, envers d'autres membres	1	2		3	1			1	1			1	10
VIF: économique, dans le couple			2	1	1	2	3	2	1	1			13
VIF: économique, envers des descendants										1			1
VIF: économique, envers d'autres membres			1			1		1		1		1	5



PH Drogues

	Jan	Avr	Juin	Juil	Oct	Total
Vente de cocaïne	2		2		1	5
Production de drogues synthétiques				1		1
Vente de drogues synthétiques	1	2		1	1	5
Vente-traffic d héroïne		2			1	3

PH Violence dans l'espace public

	Jan	Fév	Mar	Avr	Mai	Juin	Juil	Août	Sep	Oct	Nov	Déc	Total
Violence physique (transport public)			1	2	1					1			5
Violence physique (voie publique)	2		3		3	1	5	3					17
Violence physique (autre endroit public)											1	1	2
Violence physique (endroit accessible au public)	2	1			1	1				2		2	9
Violence sexuelle (voie publique)						1		1			1		3
Violence sexuelle (endroit accessible au public)				2			1						3
Violence psychique (voie publique)	1		2			1		1	2	2		1	10
Violence psychique (autre endroit public)	2						1						3
Violence psychique (endroit accessible au public)		3	1	1	1	1	3					1	11
Vol avec violence sans arme (voie publique)			1										1

PH Autre

	Jan	Fév	Mar	Avr	Juin	Juil	Août	Sep	Oct	Nov	Déc	Total
Faux policiers		1										1
Cyberharcèlement	4	1	2	1	2	2	1	4	3	3	1	24
Fraude à l'identité		1	1	1	3		2			3		11



2023

FC Vol moyen de transport

	Jan	Fév	Mar	Avr	Mai	Juin	Juil	Août	Sep	Oct	Nov	Déc	Total
Vol de voiture										1			1
Vol de vélo	4	2	4	4	5	4	2	7	6		3	2	43

FC Cambriolage

	Jan	Fév	Mar	Avr	Mai	Juin	Juil	Août	Sep	Oct	Nov	Déc	Total
Cambriolage dans habitation	1	5	5	3		1	2	5	2	3	5	5	37
Cambriolage ds entreprise ou commerce		3							1			1	5
Cambriolage ds service public ou bâtiment administ	2				1								3
Cambriolage dans bâtiment (total)	3	8	5	3	1	1	2	5	3	3	5	6	45

FC Vol autre

	Jan	Fév	Mar	Avr	Mai	Juin	Juil	Août	Sep	Oct	Nov	Déc	Total
Vol à main armée					1								1
Vol avec violence sans arme	3	2			3	1	1		1		1	2	14
Vol dans ou sur un véhicule	1	2	1	3	3	1	1	3	3	2	1	3	24
Vol d'armes et explosifs							1						1
Steaming					2								2
Vol à la tire							1						1
Vol à l'étalage	6	6				6	5	2		4		6	35
Vol de métaux						1							1
Vol sur les chantiers			1										1



Criminalité ICT

	Jan	Fév	Mar	Avr	Mai	Juin	Juil	Août	Sep	Oct	Nov	Déc	Total
Fraude de cartes de paiements					1					1			2
Phishing	3	8	2	5	1	4	3	2	2	4	3	7	44
Shouldersurfing					1								1

FC Autre

	Jan	Fév	Mar	Avr	Mai	Juin	Juil	Août	Sep	Oct	Nov	Déc	Total
Violence contre les métiers d'intérêt général					1								1
Graffiti				1								1	2
Dégradation de voiture	3	5	3	10	3	3	4	2	2	1	5	7	48
Rixe au couteau						1							1

PH Violence intrafamiliale (VIF)

	Jan	Fév	Mar	Avr	Mai	Juin	Juil	Août	Sep	Oct	Nov	Déc	Total
VIF: physique, dans le couple	3	6	2	3	3	4	3	4	2	4	1	2	37
VIF: physique, envers des descendants		1		1		2					2		6
VIF: physique, envers d'autres membres	1	1	1	2	3	2		2		2	1	1	16
VIF: sexuelle, dans le couple		1											1
VIF: sexuelle, envers des descendants											1		1
VIF: psychique, dans le couple	6	8	5		3	1	1	5	7	5	4	3	48
VIF: psychique, envers des descendants	1							1	2	1			5
VIF: psychique, envers d'autres membres	2	1		1			1	1			2		8
VIF: économique, dans le couple	1	2				2				1			6
VIF: économique, envers d'autres membres						2					1		3



PH Drogues

	Fév	Mar	Mai	Juin	Oct	Total
Vente de cocaïne	1	1	1		2	5
Vente de drogues synthétiques				1	1	2
Vente de cannabis en grande quantité				1		1
Vente-traffic d héroïne		1				1

PH Violence dans l'espace public

	Jan	Fév	Mar	Avr	Mai	Juin	Juil	Août	Sep	Oct	Nov	Déc	Total
Violence physique (transport public)					1		1						2
Violence physique (voie publique)	1	1	1	4	1		2	2		2	1	1	16
Violence physique (autre endroit public)										1			1
Violence physique (endroit accessible au public)	1	1			2	2	2		1	1			10
Violence sexuelle (transport public)			1										1
Violence sexuelle (voie publique)			1	1			1						3
Violence sexuelle (autre endroit public)			1		1								2
Violence sexuelle (endroit accessible au public)								1		1			2
Violence psychique (transport public)							1						1
Violence psychique (voie publique)	1	1	2	1		2	1	1	1		1	1	12
Violence psychique (autre endroit public)					2								2
Violence psychique (endroit accessible au public)	1	1			1					3			6
Vol à main armée (autre endroit public)					1								1
Vol avec violence sans arme (transport public)									1				1
Vol avec violence sans arme (autre endroit public)					1								1
Vol avec violence sans arme (endr. acces. au pub.)		1										1	2



PH Autre

	Jan	Fév	Mar	Mai	Juin	Juil	Août	Sep	Oct	Nov	Déc	Total
Cyberharcèlement	3	1	2	3		2	2	1	1	3	1	19
Fraude à l'identité		1			2			4	1	1		9

STATISTIQUES POLICIERES DE CRIMINALITE

LIEU DE PERPETRATION: COMMUNE

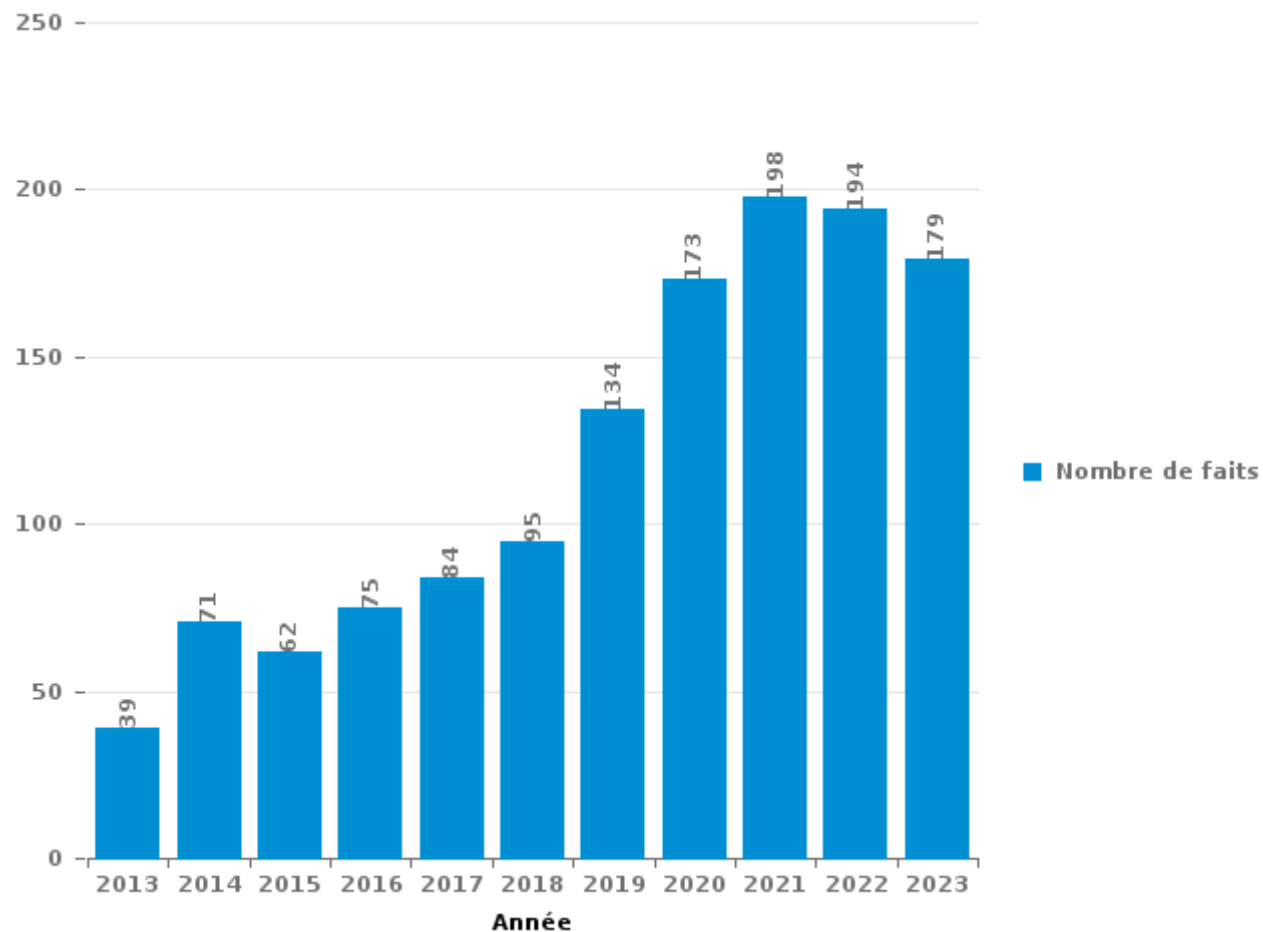
Lede

PARTIE III : ICT



Lede

Nombre total de délits avec un élément ICT/online, depuis 2013





Criminalité ICT/online au sens strict

Infractions (exhaustif)

	2013	2014	2015	2016	2017	2018	2019	2020	2021	2022	2023
Criminalité informatique: Faux en informatique:	1	3	1		2	2	1	7	5	8	11
Criminalité informatique: Fraude informatique:	3	7	6	16	20	20	47	88	95	86	69
Criminalité informatique: Hacking:	2	3		2	4	5	14	5	9	8	16
Criminalité informatique: Sabotage:	4								1	2	
Infr. contre autres valeurs morales et sentiments: Violation de communication par particulier:										1	
Total:	10	13	7	18	26	27	62	100	110	105	96

Figures criminelles (à considérer spécifiquement – ne pas additionner avec d'autres éléments – risque de double comptage!)

	2013	2014	2015	2016	2017	2018	2019	2020	2021	2022	2023
Fraude de cartes de paiements	1	3	1	2	1	4	6	8	4	3	2
Phishing						5	25	52	73	60	44
Ransomware						1			1		
Shouldersurfing		1					1			2	1
Skimming	1					2	4	6		1	



Criminalité ICT/online au sens large

Infractions (uniquement si code-fait existe)

	2013	2014	2015	2016	2017	2018	2019	2020	2021	2022	2023
Fraude: Escroquerie: Fraude par internet	18	33	32	20	29	30	50	108	67	60	58
Infr. contre autres valeurs morales et sentiments: Cyberlokkig (leurre de mineur par ICT):								2	1		
Infr. contre les moeurs: Grooming (contact par ICT avec mineur < 16 ans):					1	2	1				
Infr. contre les moeurs: Voyeurisme: Diffusion enregistrement nudité ou intimité						2	9	1	1	2	
Total:	18	33	32	20	30	34	60	111	69	62	58

Figures criminelles (à considérer spécifiquement – ne pas additionner avec d'autres éléments – risque de double comptage!)

	2013	2014	2015	2016	2017	2018	2019	2020	2021	2022	2023
Cyberharcèlement	14	25	19	34	25	33	20	17	21	24	19

STATISTIQUES POLICIERES DE CRIMINALITE

LIEU DE PERPETRATION: COMMUNE

Lede

PARTIE IV : DESTINATION LIEU



Lede

Vol et extorsion

	2000	2013	2014	2015	2016	2017	2018	2019	2020	2021	2022	2023
Habitation: maison	57	59	63	45	54	54	55	50	37	40	35	48
Voie publique	59	82	41	44	32	28	17	38	17	20	31	21
Magasin	17	38	37	45	30	17	31	50	24	39	36	43
Emplacement de vélo	3	31	18	8	7	15	14	10	4	21	8	9
Station de bus / métro et gare de chemin de fer	50	10	5	4	3	9	3	5	6	12	13	14
Habitation: allée	14	9	12	15	8	14	9	18	3	9	6	11
Habitation: non précisée	21	7	6	8	5	8	7	6	6	8	10	10
Inconnue	4	4	8	9	13	10	6	11	10	15	3	4
Parking	2	9	5	15	24	11	9	5	4	4	7	2
Habitation: dépendances	2	9	13	6	1	5	5	7	5	12	8	7
Horeca	15	5	10	4	3	5	4	6	3	2	6	2
Habitation: appartement	1	5	4	10	4	4	5	4	10	6	3	6
Hôpital	2	5	11		10	3	4	4	1		1	2
Terrain	1	8	4	2	2	6	5	6	5	1	1	1
Autre		2	4	1	2	4	4	4	4	2	5	7
Habitation: garage	2	5	2	5	1	1	1		5	6	1	3
Infrastructure sportive	8	3	2	3		3	1	1		6	4	
Entreprise	2	2	3	4	3	2	3	3		1	1	4
Chantier	4	4	3	4	2	1	4		1	1	1	1
Culture et loisirs	3	3	4	1		3	2	1	1	3		4
Maison de repos	4	1	1	1	4	2	2	1		2	2	
Cimetière	2			6	1	3			2	1	1	
Habitation: autre	3	3	1	1	1		3	1	2		1	
Service public	1	2	2	3	3	1		3	1			
Institution d'enseignement	6		1	1	1	1	1	1			2	1
Moyen de transport: train / tram / métro	1	3	3	2			2		1		1	1
Moyen de transport: voiture	1	3	1	1		2		2				1
Service		1		1		1		4		2		
Banque / institution financière	2		1		1	1	2	1				
Edifice religieux / lieu du culte	2	1			1			2	1		1	
Moyen de transport: autre		1	1	1		4		1				
Moyen de transport: camion	1	1	2	1		1						2
Stade	2	1				1		1				
Bâtiment administratif	1						1	1				
Médecin / dentiste / pharmacien					1					1		
Station essence		1	1									
Aéroport					1							
Arrêt de bus / tram	1											
Maison de débauche						1						
Total	294	318	269	251	218	221	200	247	153	214	188	204



Lede

Dégradation de la propriété

	2000	2013	2014	2015	2016	2017	2018	2019	2020	2021	2022	2023
Voie publique	29	50	29	42	27	30	34	26	30	17	24	37
Habitation: résidence principale	29	35	33	26	30	15	21	17	24	15	29	19
Parking	5	14	7	15	3	4	8	6	5	3	8	5
Habitation: allée	8	9	5	5	9	4	4	9	3	4	2	3
Terrain	4	9	3	9	4	7	13	4		4	3	2
Habitation: jardin	6	2	4	10	7	7	2	3	2	3	5	2
Habitation: non précisée	6	1	2	1	4	4	4	6	5		7	3
Inconnue		2	1	1	1	7	1	1	5	6	3	2
Autre		1	4	4			2	1	1	2	3	4
Habitation: dépendances	2	3	2	2	2	2	2			2	3	
Horeca	4	2	2	1	1	4	2			2	1	1
Hôpital		4	1	1		5	2	2		1	2	
Station de bus / métro et gare de chemin de fer	3	4	1			1			1	2	4	
Magasin	2		1		1	1		1	1	1		7
Edifice religieux / lieu du culte		1				2		2		2		
Habitation: garage	2					2		1	1	1		
Culture et loisirs		2				1	1			1	1	
Habitation: résidence secondaire			1		1	2	1			1		
Institution d'enseignement	2	1	1								1	1
Maison de repos					2	2	2					
Arrêt de bus / tram		3		1					1			
Emplacement de vélo		1	3							1		
Entreprise	2				1	1		1				
Moyen de transport: autre			1		1	2				1		
Moyen de transport: voiture	1						1	1	1			1
Chantier		1					1	1	1			
Bâtiment administratif						1	1				1	
Bureau de police	1	1									1	
Banque / institution financière						1					1	
Infrastructure sportive		1	1									
Service public		1					1					
Eaux intérieures et maritimes	1											
Médecin / dentiste / pharmacien						1						
Stade	1											
Total	108	148	102	118	94	106	103	82	81	69	99	87



Lede

Infractions contre l'intégrité physique

	2000	2013	2014	2015	2016	2017	2018	2019	2020	2021	2022	2023
Habitation	36	35	32	37	29	39	41	54	39	62	67	45
Voie publique	11	11	19	17	23	23	17	14	12	17	15	19
Horeca	9	3	4	1	7	3	3	6	3	1	4	
Hôpital	1	5	4	5	4	1	7	2		1		5
Inconnue	1	1			2		2	3	3	4	4	5
Habitation: allée		3	2	2	2	3	2	1	2		2	3
Parking		1	1	1	3	2	3	3	3	1		
Terrain				2	3	2	2	1	2	1	2	
Infrastructure sportive		1	1	1	2		1				2	
Culture et loisirs		1				2	1				1	2
Institution d'enseignement							3	2		1	1	
Station de bus / métro et gare de chemin de fer	1			1					1		3	1
Autre			1					1			3	1
Habitation: jardin	1	2	1			1					1	
Entreprise	1		2			1		1				
Service public		1		1	1						2	
Magasin				1				1				2
Moyen de transport: autre			1						2			
Aéroport		1		1								
Maison de repos				1								1
Moyen de transport: train / tram / métro					1						1	
Maison de débauche									1			
Service						1						
Total	61	65	68	71	77	78	82	89	68	88	108	84

FPF/DGR/DRI/BIPOL - Statistiques policières de criminalité (date de clôture: 19/04/2024)
 Les données pour les années 2001 jusqu'à 2012 ne sont plus publiées mais restent disponibles sur demande auprès du service BIPOL.

STATISTIQUES POLICIERES DE CRIMINALITE

LIEU DE PERPETRATION: COMMUNE

Lede

PARTIE V : OBJETS ET MOYENS DE TRANSPORT

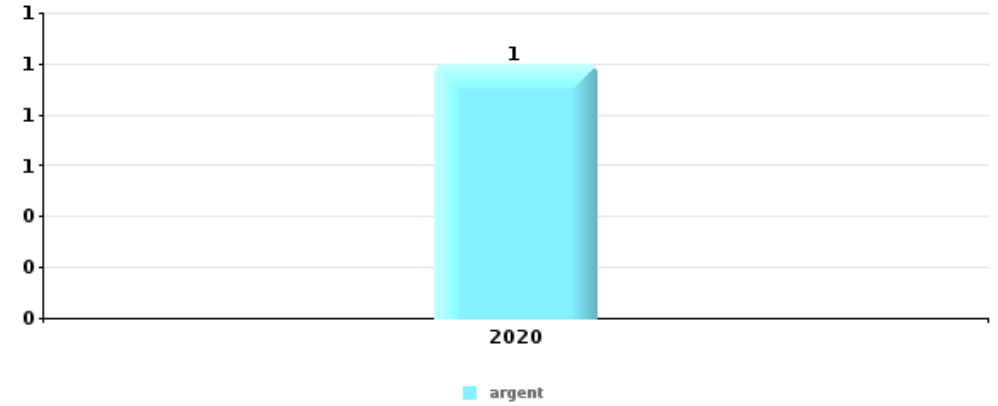


Lede

Vol à main armée

Top 5 Objets volés (sbd nombre de faits)

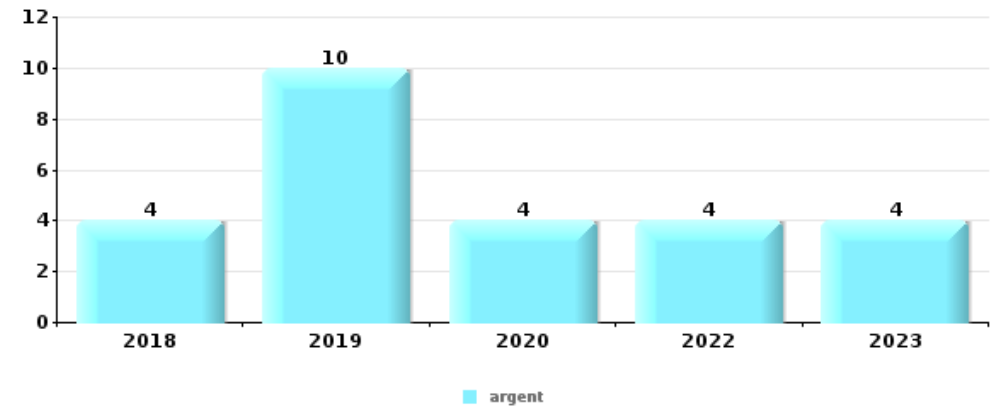
	2018	2019	2020	2021	2022	2023
1 argent			1			



Vol dans ou sur un véhicule

Top 5 Objets volés (sbd nombre de faits)

	2018	2019	2020	2021	2022	2023
1 argent	4	10	4		4	4
2 outillage		3	1	1	4	7
3 carte d'identité / passeport	4	3	2		2	2
4 carte bancaire / carte de crédit	3	4	1		1	2
4 permis de conduire	3	3	1		3	1

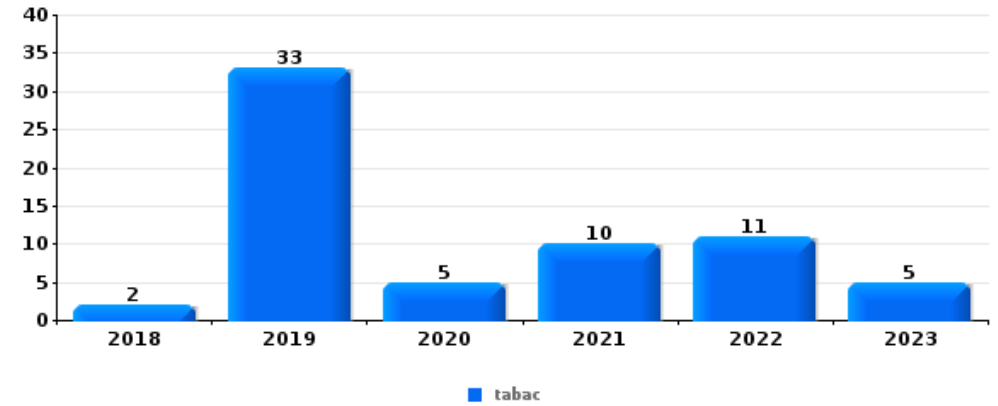




Vol à l'étalage

Top 5 Objets volés (sbd nombre de faits)

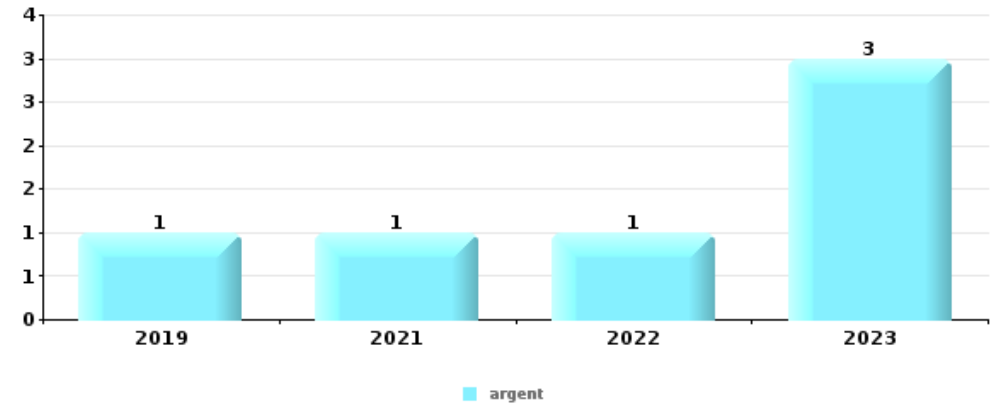
	2018	2019	2020	2021	2022	2023
1 tabac	2	33	5	10	11	5
2 alimentation	8	5	5	21	8	14
3 multimédia	10	1	1	1	4	6
4 bijouterie / montre	2			6	2	6
5 ordinateur et accessoires	4		6	2	1	2



Cambrilage ds entreprise ou commerce

Top 5 Objets volés (sbd nombre de faits)

	2018	2019	2020	2021	2022	2023
1 argent		1		1	1	3
2 alimentation		1			2	2
3 meuble	1	1				
3 multimédia		1			1	
3 ordinateur et accessoires		1			1	
3 outillage		1			1	

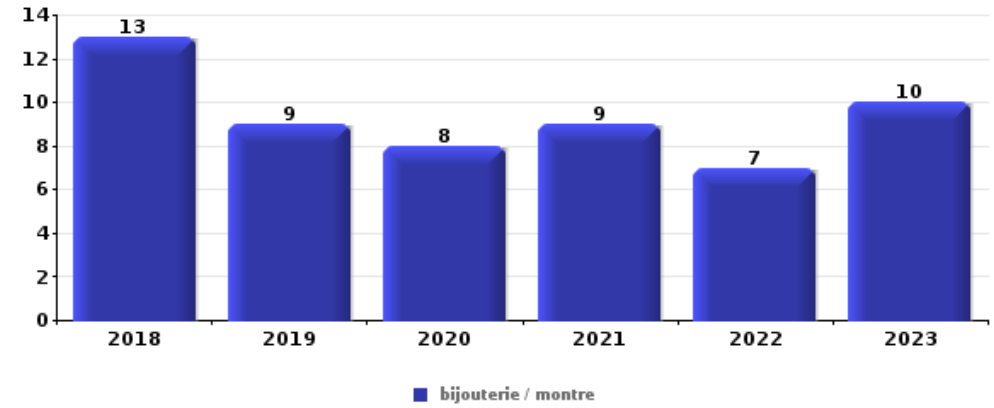




Cambriolage dans habitation

Top 5 Objets volés (sbd nombre de faits)

	2018	2019	2020	2021	2022	2023
1 bijouterie / montre	13	9	8	9	7	10
2 argent	13	6	8	7	8	3
3 outillage	3	5	1	3	3	
4 ordinateur et accessoires	1	2	2	5	1	3
5 multimédia		2	2	4	2	3



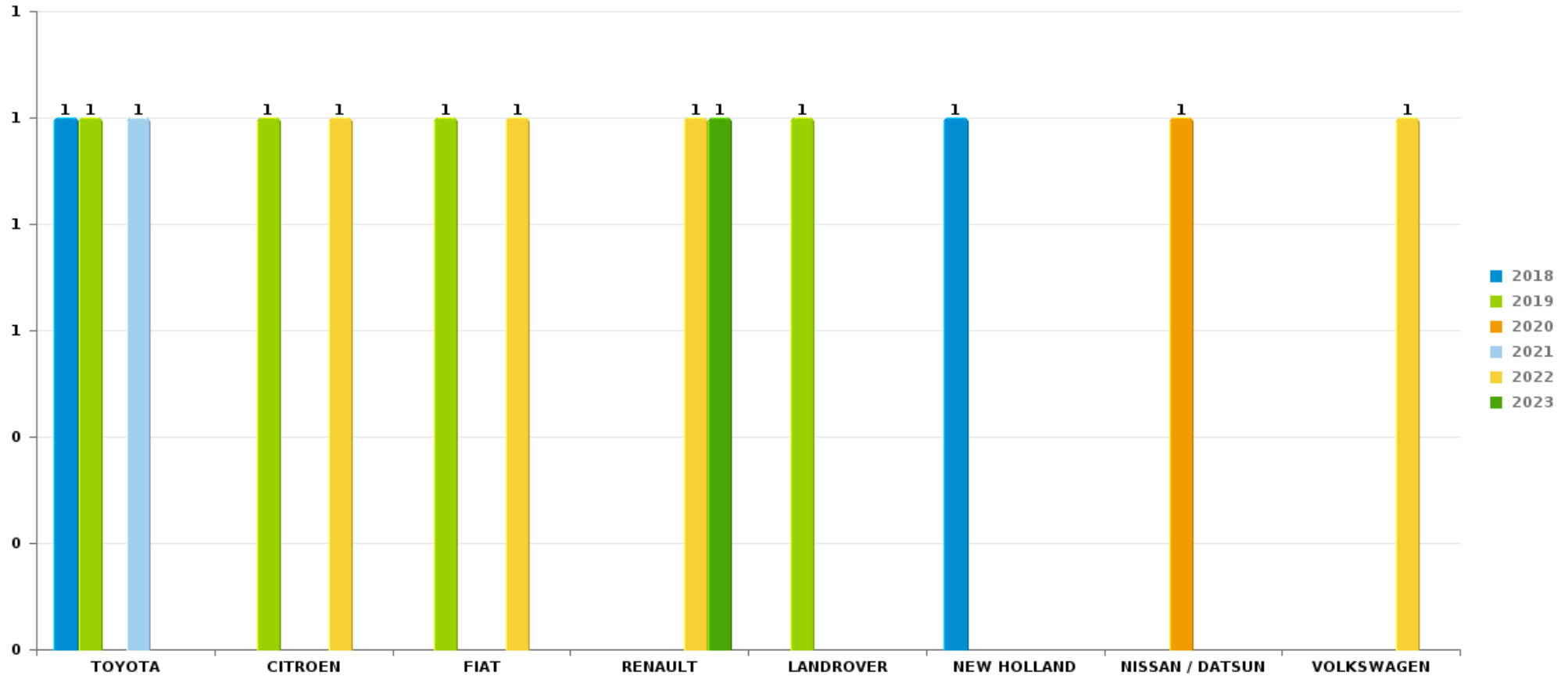
Remarque: en ce qui concerne les objets, aucun total n'est reproduit étant donné que plusieurs objets peuvent avoir été volés lors d'un même fait.



Lede

Vol de voiture

Nombre de voitures volées par marque (Top 5)



STATISTIQUES POLICIERES DE CRIMINALITE

LIEU DE PERPETRATION: COMMUNE

Lede

PARTIE VI : SUSPECTS



Partie 1: Niveau FAITS (comptage du nombre de faits pour lesquels un certain type de suspect est impliqué)

1.1. Nombre d'infractions selon le sexe des suspects identifiés (par catégorie principale)

Étant donné que, tant un suspect identifié masculin qu'un suspect identifié féminin peuvent être impliqués lors d'un même fait, il est possible que la somme des colonnes «Hommes» et «Femmes» soit supérieure à la valeur de la colonne «Total...» (voir également la note méthodologique)

Lede

2023

Catégorie principale / Sexe	Nombre total de faits avec au moins 1 suspect	Hommes	%	Femmes	%
Vol et extorsion	49	41	83,7%	10	20,4%
Drogues	34	31	91,2%	6	17,6%
Infr. contre autres valeurs morales et sentiments	33	25	75,8%	8	24,2%
Infr. contre l'intégrité physique	22	17	77,3%	9	40,9%
Législation sur les étrangers	21	17	81,0%	4	19,0%
Registre de population	19	15	78,9%	5	26,3%
Infr. contre la sécurité publique	17	14	82,4%	4	23,5%
Armes et explosifs	13	13	100,0%		
Fraude	10	8	80,0%	3	30,0%
Ivresse et alcool	9	7	77,8%	2	22,2%
Dégradation de la propriété	7	7	100,0%		
Infr. contre les mœurs	7	7	100,0%		
Environnement	5	4	80,0%	2	40,0%
Infr. contre l'autorité publique	5	4	80,0%	1	20,0%
Code pénal social	4	4	100,0%	1	25,0%
Criminalité informatique	4	4	100,0%		

CRIMINALITE ENREGISTREE: SUSPECTS



Catégorie principale / Sexe	Nombre total de faits avec au moins 1 suspect	Hommes	%	Femmes	%
Infr. contre la foi publique	3	3	100,0%		
Protection de la jeunesse	3			3	100,0%
Protection de la personne	3	3	100,0%		
Infr. relative au statut juridique de l'enfant	1	1	100,0%		
Législation économique	1	1	100,0%		
Santé publique	1	1	100,0%	1	100,0%
Total	271	227	83,8%	59	21,8%



1.2. Nombre d'infractions selon le sexe des suspects identifiés (par figure criminelle)

Étant donné que, tant un suspect identifié masculin qu'un suspect identifié féminin peuvent être impliqués lors d'un même fait, il est possible que la somme des colonnes «Hommes» et «Femmes» soit supérieure à la valeur de la colonne «Total...» (voir également la note méthodologique)

Lede

2023

FC Vol moyen de transport

Figure criminelle / Sexe	Nombre total de faits avec au moins 1 suspect identifié	Hommes	%
Vol de voiture	1	1	100,0%
Vol de vélo	7	7	100,0%
Total	PA	PA	PA

FC Cambriolage

Figure criminelle / Sexe	Nombre total de faits avec au moins 1 suspect identifié	Hommes	%	Femmes	%
Cambriolage dans habitation	4	4	100,0%	1	25,0%
Cambriolage dans bâtiment (total)	4	4	100,0%	1	25,0%
Total	PA	PA	PA	PA	PA

CRIMINALITE ENREGISTREE: SUSPECTS



FC Vol autre

Figure criminelle / Sexe	Nombre total de faits avec au moins 1 suspect identifié	Hommes	%	Femmes	%
Vol avec violence sans arme	3	3	100,0%		
Vol dans ou sur un véhicule	4	4	100,0%		
Vol d'armes et explosifs	1	1	100,0%		
Steaming	1	1	100,0%		
Vol à l'étalage	28	22	78,6%	7	25,0%
Total	PA	PA	PA	PA	PA

Criminalité ICT

Figure criminelle / Sexe	Nombre total de faits avec au moins 1 suspect identifié	Hommes	%
Phishing	2	2	100,0%
Total	PA	PA	PA

FC Autre

Figure criminelle / Sexe	Nombre total de faits avec au moins 1 suspect identifié	Hommes	%
Dégradation de voiture	1	1	100,0%
Rixe au couteau	1	1	100,0%
Total	PA	PA	PA



PH Violence intrafamiliale (VIF)

Figure criminelle / Sexe	Nombre total de faits avec au moins 1 suspect identifié	Hommes	%	Femmes	%
VIF: physique, dans le couple	11	8	72,7%	5	45,5%
VIF: physique, envers des descendants	2	2	100,0%	1	50,0%
VIF: physique, envers d'autres membres	6	4	66,7%	2	33,3%
VIF: sexuelle, dans le couple	1	1	100,0%		
VIF: sexuelle, envers des descendants	1	1	100,0%		
VIF: psychique, dans le couple	21	17	81,0%	4	19,0%
VIF: psychique, envers d'autres membres	4	3	75,0%	1	25,0%
VIF: économique, dans le couple	1	1	100,0%		
VIF: économique, envers d'autres membres	3	3	100,0%		
Total	PA	PA	PA	PA	PA

PH Drogues

Figure criminelle / Sexe	Nombre total de faits avec au moins 1 suspect identifié	Hommes	%	Femmes	%
Vente de cocaïne	4	4	100,0%		
Vente de drogues synthétiques	1	1	100,0%	1	100,0%
Vente de cannabis en grande quantité	1	1	100,0%	1	100,0%
Vente-traffic d héroïne	1	1	100,0%		
Total	PA	PA	PA	PA	PA



PH Violence dans l'espace public

Figure criminelle / Sexe	Nombre total de faits avec au moins 1 suspect identifié	Hommes	%	Femmes	%
Violence physique (transport public)	2			2	100,0%
Violence physique (voie publique)	4	4	100,0%	1	25,0%
Violence physique (endroit accessible au public)	3	3	100,0%		
Violence sexuelle (transport public)	1	1	100,0%		
Violence sexuelle (voie publique)	1	1	100,0%		
Violence sexuelle (autre endroit public)	1	1	100,0%		
Violence psychique (transport public)	1			1	100,0%
Violence psychique (voie publique)	3	3	100,0%		
Violence psychique (autre endroit public)	2	2	100,0%		
Violence psychique (endroit accessible au public)	1	1	100,0%		
Vol avec violence sans arme (autre endroit public)	1	1	100,0%		
Vol avec violence sans arme (endr. acces. au pub.)	2	2	100,0%		
Total	PA	PA	PA	PA	PA

PH Autre

Figure criminelle / Sexe	Nombre total de faits avec au moins 1 suspect identifié	Hommes	%	Femmes	%
Cyberharcèlement	12	8	66,7%	5	41,7%
Fraude à l'identité	2	2	100,0%		
Total	PA	PA	PA	PA	PA



1.3. Nombre d'infractions selon l'âge des suspects identifiés (par catégorie principale)

Étant donné que, tant un suspect identifié mineur qu'un suspect identifié majeur peuvent être impliqués lors d'un même fait, il est possible que la somme des colonnes «Mineur» et «Majeur» soit supérieure à la valeur de la colonne «Total...» (voir également la note méthodologique)

Lede

2023

Catégorie principale / Âge	Nombre total de faits avec au moins 1 suspect identifié	Mineur	%	Majeur	%
Vol et extorsion	49	3	6,1%	47	95,9%
Drogues	34	4	11,8%	31	91,2%
Infr. contre autres valeurs morales et sentiments	33			33	100,0%
Infr. contre l'intégrité physique	22	1	4,5%	21	95,5%
Législation sur les étrangers	21			21	100,0%
Registre de population	19			19	100,0%
Infr. contre la sécurité publique	17	1	5,9%	16	94,1%
Armes et explosifs	13	2	15,4%	11	84,6%
Fraude	10			10	100,0%
Ivresse et alcool	9			9	100,0%
Dégradation de la propriété	7			7	100,0%
Infr. contre les mœurs	7			7	100,0%
Environnement	5			5	100,0%
Infr. contre l'autorité publique	5			5	100,0%
Code pénal social	4			4	100,0%
Criminalité informatique	4	1	25,0%	3	75,0%
Infr. contre la foi publique	3			3	100,0%
Protection de la jeunesse	3	3	100,0%		
Protection de la personne	3			3	100,0%
Infr. relative au statut juridique de l'enfant	1			1	100,0%
Législation économique	1			1	100,0%
Santé publique	1			1	100,0%
Total	271	15	5,5%	258	95,2%



1.4. Nombre d'infractions selon l'âge des suspects identifiés (par figure criminelle)

Étant donné que, tant un suspect identifié mineur qu'un suspect identifié majeur peuvent être impliqués lors d'un même fait, il est possible que la somme des colonnes «Mineur» et «Majeur» soit supérieure à la valeur de la colonne «Total...»
(voir également la note méthodologique)

Lede

2023

FC Vol moyen de transport

Figure criminelle / Âge	Nombre total de faits avec au moins 1 suspect identifié	Majeur	%
Vol de voiture	1	1	100,0%
Vol de vélo	7	7	100,0%
Total	PA	PA	PA

FC Cambriolage

Figure criminelle / Âge	Nombre total de faits avec au moins 1 suspect identifié	Majeur	%
Cambriolage dans habitation	4	4	100,0%
Cambriolage dans bâtiment (total)	4	4	100,0%
Total	PA	PA	PA

FC Vol autre

Figure criminelle / Âge	Nombre total de faits avec au moins 1 suspect identifié	Mineur	%	Majeur	%
Vol avec violence sans arme	3	1	33,3%	3	100,0%
Vol dans ou sur un véhicule	4	1	25,0%	3	75,0%
Vol d'armes et explosifs	1			1	100,0%
Steaming	1	1	100,0%	1	100,0%
Vol à l'étalage	28			28	100,0%
Total	PA	PA	PA	PA	PA

CRIMINALITE ENREGISTREE: SUSPECTS



Criminalité ICT

Figure criminelle / Âge	Nombre total de faits avec au moins 1 suspect identifié	Mineur	%	Majeur	%
Phishing	2	1	50,0%	1	50,0%
Total	PA	PA	PA	PA	PA

FC Autre

Figure criminelle / Âge	Nombre total de faits avec au moins 1 suspect identifié	Majeur	%
Dégradation de voiture	1	1	100,0%
Rixe au couteau	1	1	100,0%
Total	PA	PA	PA

PH Violence intrafamiliale (VIF)

Figure criminelle / Âge	Nombre total de faits avec au moins 1 suspect identifié	Mineur	%	Majeur	%
VIF: physique, dans le couple	11			11	100,0%
VIF: physique, envers des descendants	2			2	100,0%
VIF: physique, envers d'autres membres	6	1	16,7%	5	83,3%
VIF: sexuelle, dans le couple	1			1	100,0%
VIF: sexuelle, envers des descendants	1			1	100,0%
VIF: psychique, dans le couple	21			21	100,0%
VIF: psychique, envers d'autres membres	4	1	25,0%	3	75,0%
VIF: économique, dans le couple	1			1	100,0%
VIF: économique, envers d'autres membres	3			3	100,0%
Total	PA	PA	PA	PA	PA

CRIMINALITE ENREGISTREE: SUSPECTS



PH Drogues

Figure criminelle / Âge	Nombre total de faits avec au moins 1 suspect identifié	Majeur	%
Vente de cocaïne	4	4	100,0%
Vente de drogues synthétiques	1	1	100,0%
Vente de cannabis en grande quantité	1	1	100,0%
Vente-traffic d héroïne	1	1	100,0%
Total	PA	PA	PA

PH Violence dans l'espace public

Figure criminelle / Âge	Nombre total de faits avec au moins 1 suspect identifié	Mineur	%	Majeur	%
Violence physique (transport public)	2			2	100,0%
Violence physique (voie publique)	4			4	100,0%
Violence physique (endroit accessible au public)	3			3	100,0%
Violence sexuelle (transport public)	1			1	100,0%
Violence sexuelle (voie publique)	1			1	100,0%
Violence sexuelle (autre endroit public)	1			1	100,0%
Violence psychique (transport public)	1			1	100,0%
Violence psychique (voie publique)	3			3	100,0%
Violence psychique (autre endroit public)	2			2	100,0%
Violence psychique (endroit accessible au public)	1			1	100,0%
Vol avec violence sans arme (autre endroit public)	1	1	100,0%	1	100,0%
Vol avec violence sans arme (endr. acces. au pub.)	2			2	100,0%
Total	PA	PA	PA	PA	PA

PH Autre

Figure criminelle / Âge	Nombre total de faits avec au moins 1 suspect identifié	Majeur	%
Cyberharcèlement	12	12	100,0%
Fraude à l'identité	2	2	100,0%
Total	PA	PA	PA



Partie 2: Niveau SUSPECTS-FAIT (comptage du nombre de combinaisons suspect-fait)

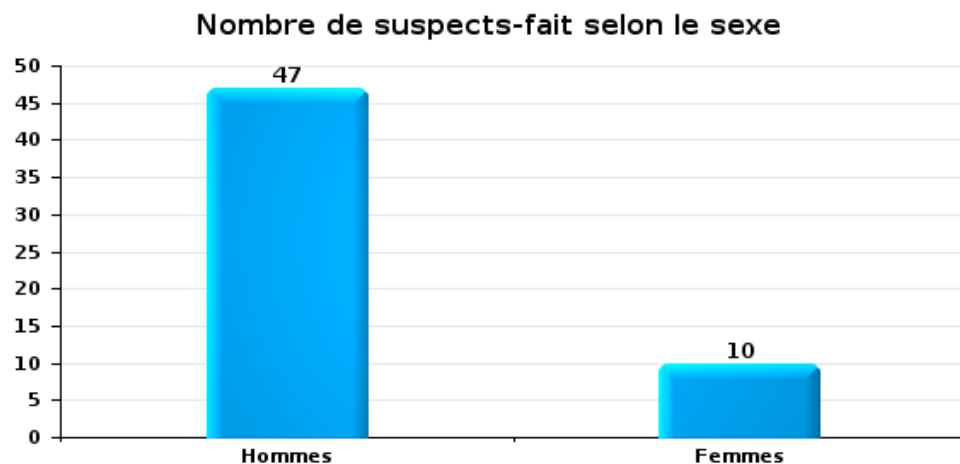
2.1. Nombre de suspects-fait selon le sexe des suspects identifiés (TOP 5 des catégories principales)

Lorsqu'un même suspect a commis plusieurs faits durant la période considérée, il est aussi comptabilisé plusieurs fois (voir également la note méthodologique)

Lede

2023

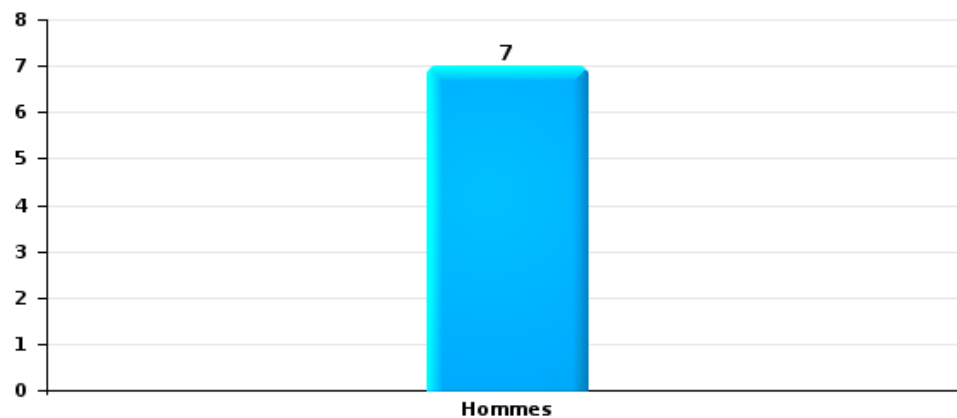
Vol et extorsion





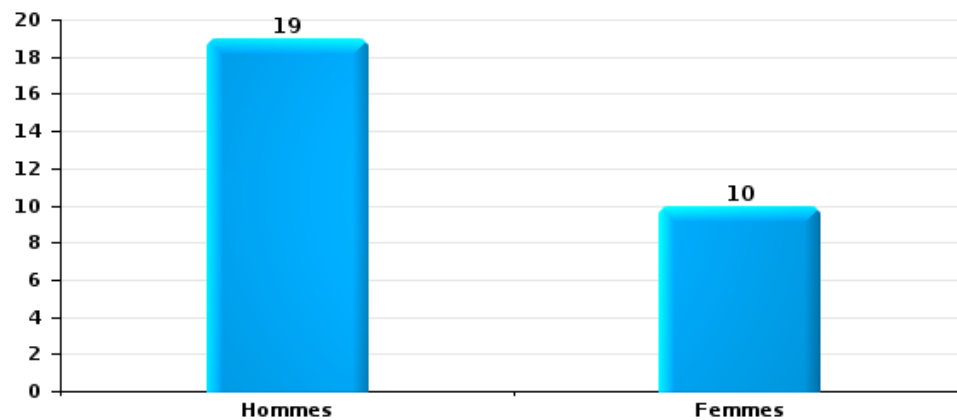
Dégradation de la propriété

Nombre de suspects-fait selon le sexe



Infr. contre l'intégrité physique

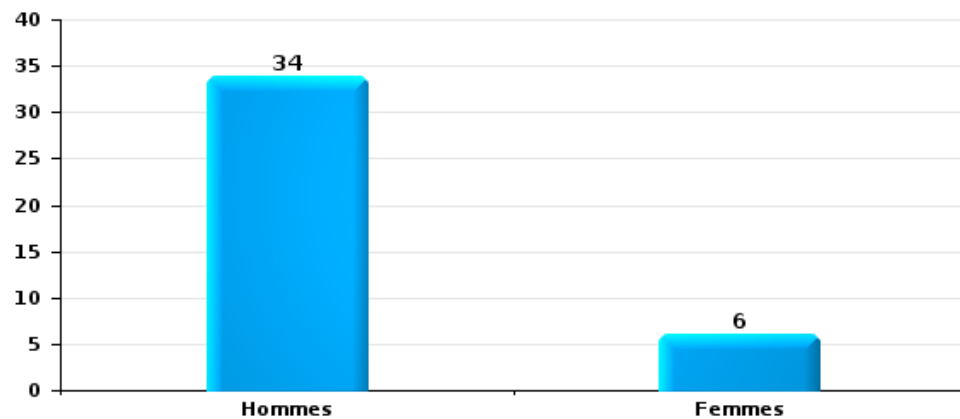
Nombre de suspects-fait selon le sexe





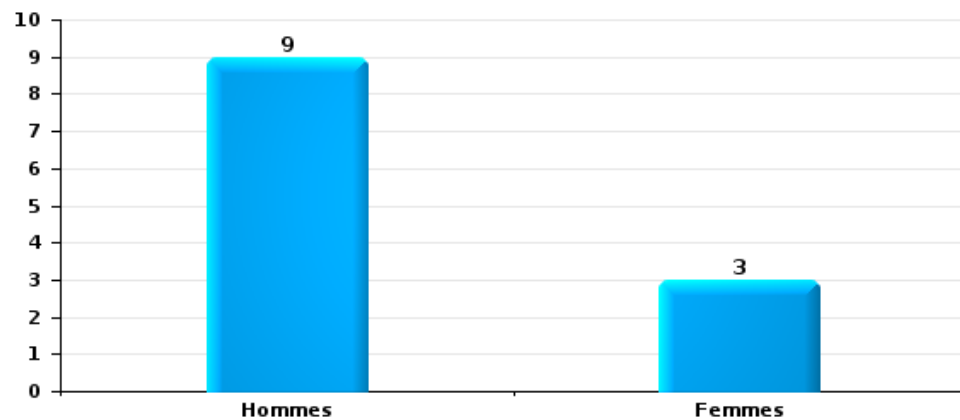
Drogues

Nombre de suspects-fait selon le sexe



Fraude

Nombre de suspects-fait selon le sexe





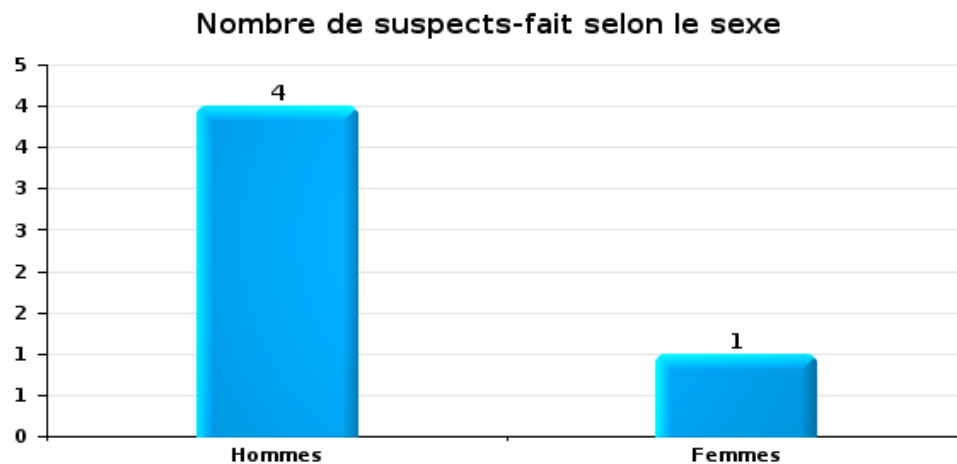
2.2. Nombre de suspects-fait selon le sexe des suspects identifiés (TOP 5 des figures criminelles)

Lorsqu'un même suspect a commis plusieurs faits durant la période considérée, il est aussi comptabilisé plusieurs fois (voir également la note méthodologique)

Lede

2023

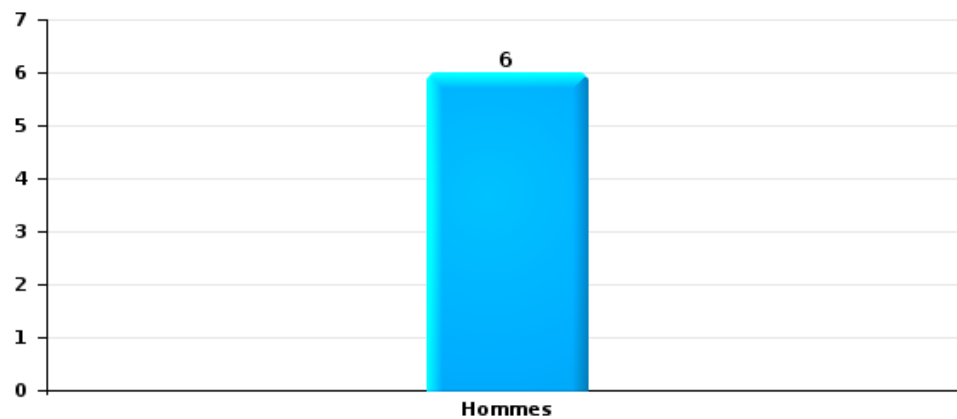
Cambriolage dans bâtiment (total)





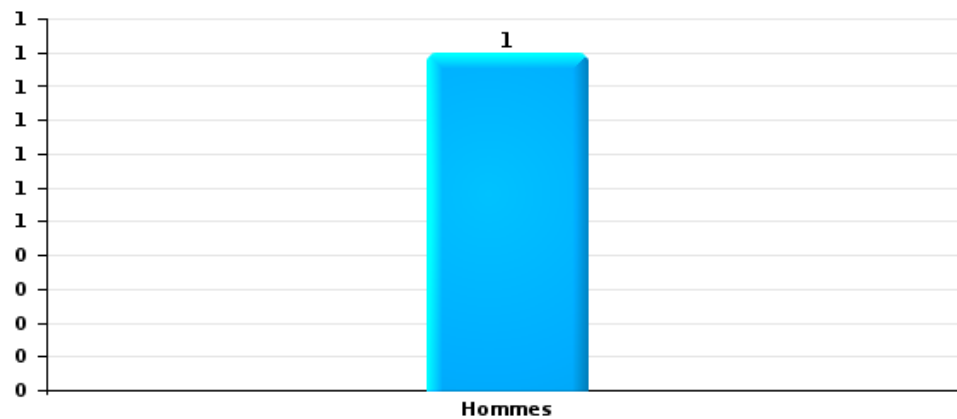
Vol dans ou sur un véhicule

Nombre de suspects-fait selon le sexe



Dégradation de voiture

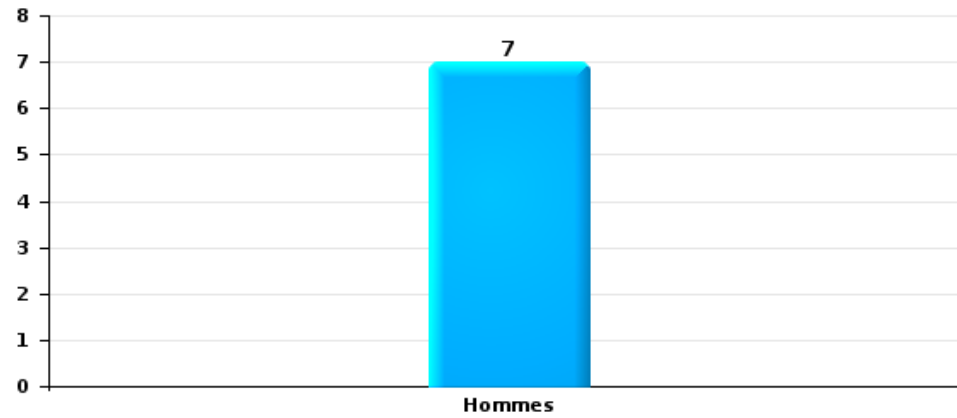
Nombre de suspects-fait selon le sexe





Vol de vélo

Nombre de suspects-fait selon le sexe





2.3. Nombre de suspects-fait selon l'âge des suspects identifiés (TOP 5 des catégories principales)

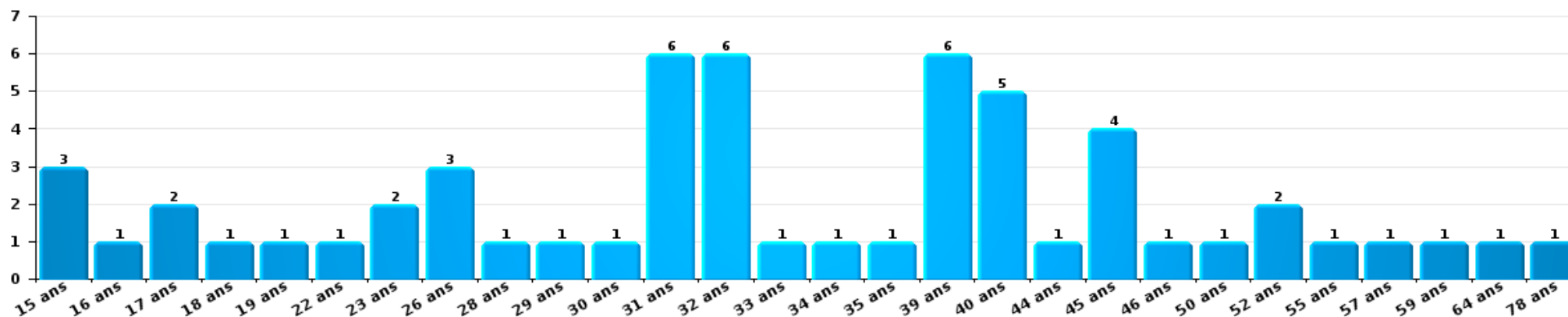
1) Lorsqu'un même suspect a commis plusieurs faits durant la période considérée, il est aussi comptabilisé plusieurs fois, qu'il ait le même âge ou non – 2) Les suspects au-dessous de 14 ans et à partir de 90 ans ne sont pas repris dans le tableau (voir également la note méthodologique)

Lede

2023

Vol et extorsion

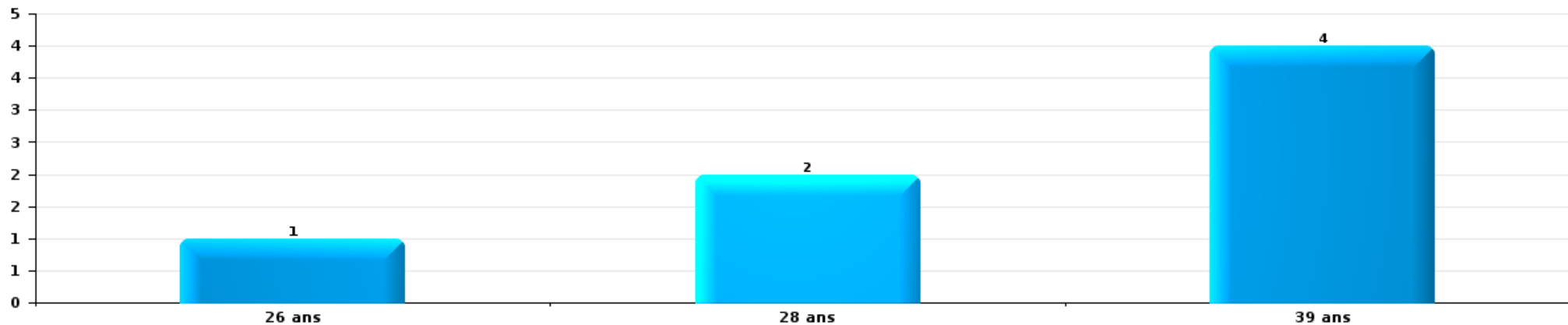
Nombre de suspects-fait par âge (chronologique)





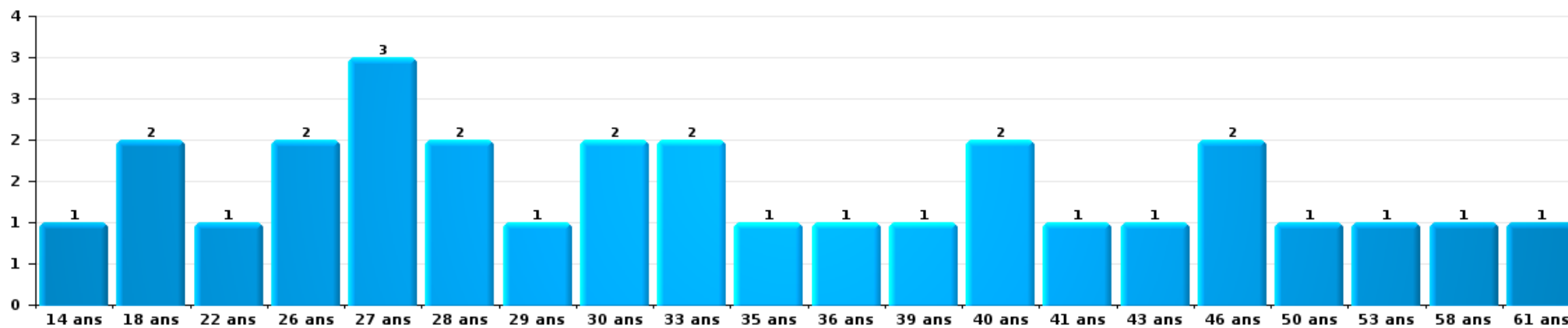
Dégradation de la propriété

Nombre de suspects-fait par âge (chronologique)



Infr. contre l'intégrité physique

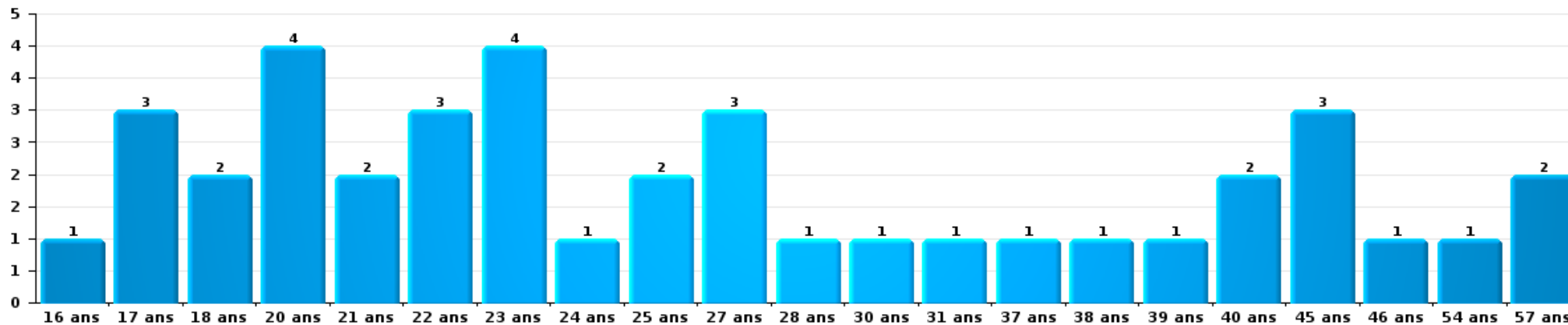
Nombre de suspects-fait par âge (chronologique)





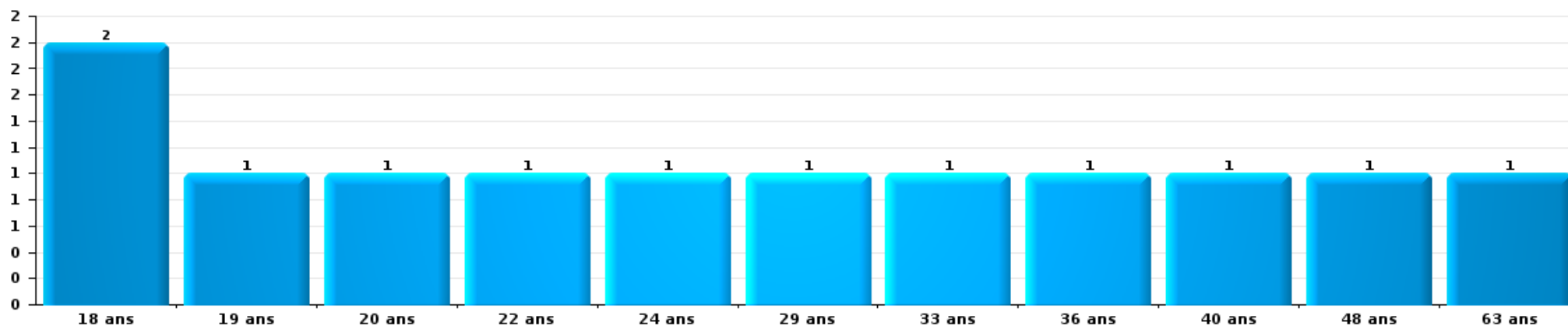
Drogues

Nombre de suspects-fait par âge (chronologique)



Fraude

Nombre de suspects-fait par âge (chronologique)





2.4. Nombre de suspects-fait selon l'âge des suspects identifiés (TOP 5 des figures criminelles)

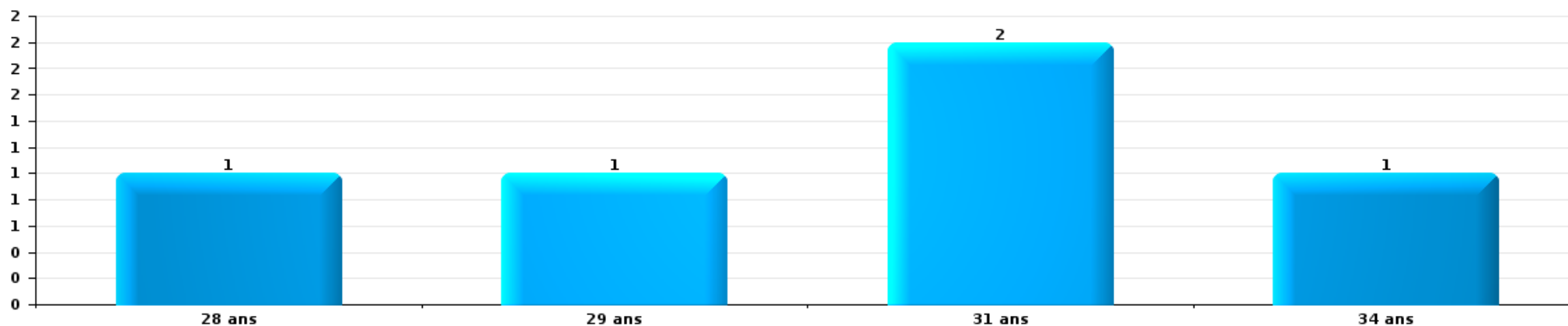
1) Lorsqu'un même suspect a commis plusieurs faits durant la période considérée, il est aussi comptabilisé plusieurs fois, qu'il ait le même âge ou non – 2) Les suspects au-dessous de 14 ans et à partir de 90 ans ne sont pas repris dans le tableau (voir également la note méthodologique)

Lede

2023

Cambrilage dans bâtiment (total)

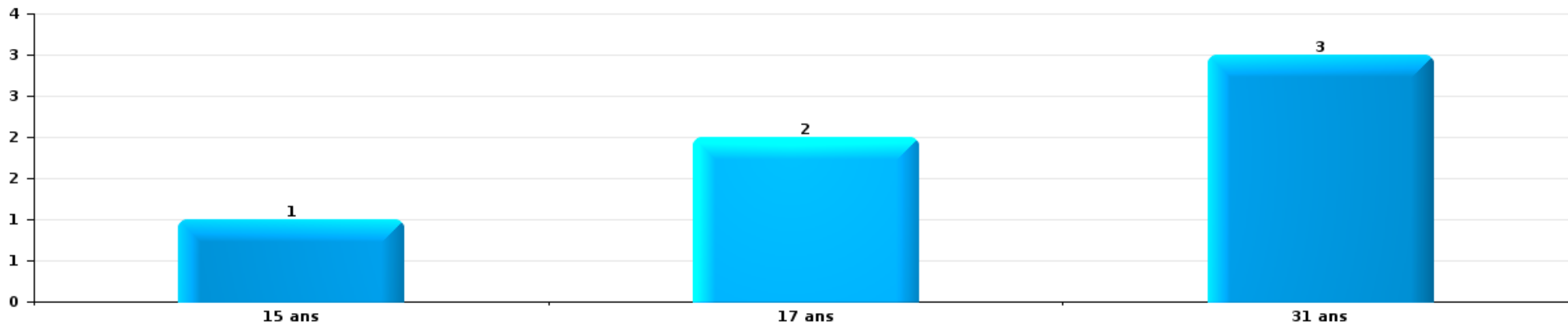
Nombre de suspects-fait par âge (chronologique)





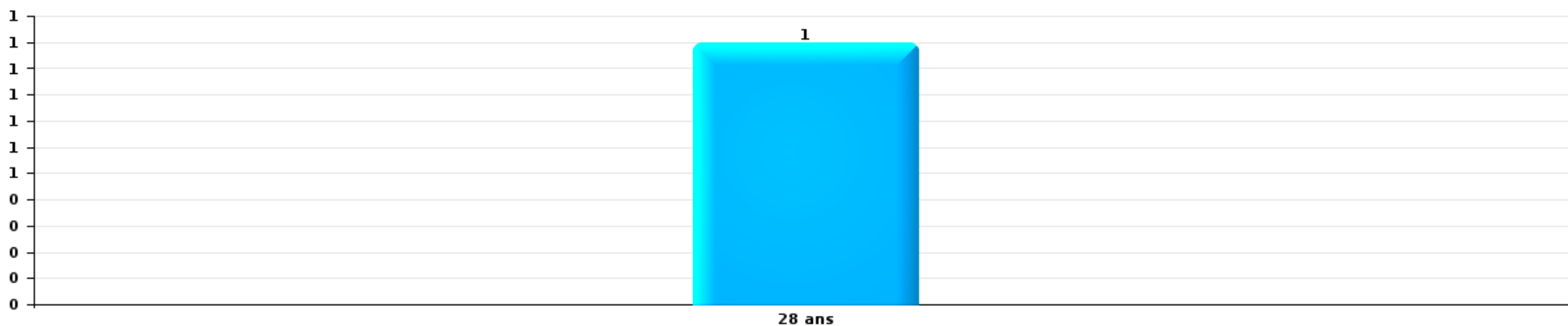
Vol dans ou sur un véhicule

Nombre de suspects-fait par âge (chronologique)



Dégradation de voiture

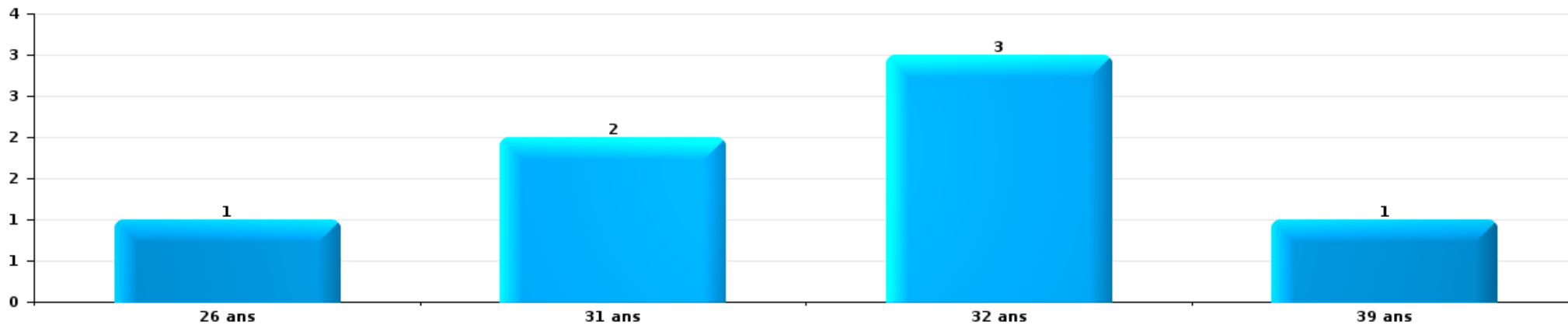
Nombre de suspects-fait par âge (chronologique)





Vol de vélo

Nombre de suspects-fait par âge (chronologique)



STATISTIQUES POLICIERES DE CRIMINALITE

LIEU DE PERPETRATION: COMMUNE

Lede

***ANNEXE I: DETAIL PAR CATEGORIE DE DELIT
CODE PENAL***

Infraction Code pénal

Infr. contre l'intégrité physique

			2000	2013	2014	2015	2016	2017	2018	2019	2020	2021	2022	2023
Assassinat	Autres	Acc.	1											
		Sous-total	1											
Meurtre	Meurtre pour faciliter le vol	Acc.			1									
	Non spécifié	Acc.	1											
	Autres	Acc.								1				
		Tent.			2		1					1		1
		Sous-total	1		3		1			1		1		1
Torture et maltraitance	Traitement inhumain	Acc.			1									
	Traitement dégradant	Acc.						1						
		Sous-total			1			1						
Coups et/ou blessures vol. en sphère familiale	Entre partenaires ou ex-partenaires	Acc.	12	23	24	25	15	25	33	29	26	44	53	36
	Lors d'un différend familial en général	Acc.	10											
	Par les parents envers un mineur	Acc.		2		3	4	2	1	4	3	3	5	2
	Envers les parents	Acc.	1	4	2	4	2	1	2	4	1	3	4	3
	Envers d'autres ascendants directs ou collatéraux	Acc.		1	1	5				3	3	2	7	3
		Sous-total	23	30	27	37	21	28	39	40	32	57	65	43
Coups et/ou blessures vol. hors sphère familiale	Bagarres (=coups réciproques)	Acc.	5	2	5	8	8	7	7	13	9	6	12	8
	Coups envers fonctionnaire de police	Acc.			1	2	2		1	1		1		1
	Envers un mineur par une pers. ayant autorité	Acc.	1		2	2	2	4	1	4	2	1	2	
	Envers un mineur qualité de l'auteur inconnue	Acc.	1			1	2	1	1	2				2
	Envers pers. vulnérable par pers. ayant autorité	Acc.											1	
	Envers pers. vulnérable (qualité auteur inconnue)	Acc.		1					3					
	Coups envers personnel transport public	Acc.		1			1							1
	Coups envers profession médicale	Acc.		1		1	1	1	2	1				
Non spécifié	Acc.	19	24	26	17	30	33	23	24	20	19	22	22	
		Sous-total	26	29	34	31	46	46	38	45	31	27	40	33
Abstention coupable		Acc.		1		1						1	1	
		Sous-total		1		1						1	1	
Autres infr. volontaires. c/ l'intégrité phys.	Privation de soins à enfant ou personne vulnérable	Acc.												1
	Délaissement d'enfant ou personne vulnérable	Acc.							1					
	Abandon d'enfant dans le besoin	Acc.			1	1								
	Administration substances nuisibles	Acc.	1					1			1			
		Tent.												1
	Empoisonnement de denrées	Acc.									1			
	Entrave méchante à la circulation	Acc.		1		1	2		1	1	1		1	2
Voies de faits et violences légères	Acc.	7	2	1					1			1		
		Sous-total	8	3	2	2	2	1	3	1	3	1	1	4

Infr. contre l'intégrité physique

		2000	2013	2014	2015	2016	2017	2018	2019	2020	2021	2022	2023	
Infr. involontaires contre l'intégrité physique	Coups et/ou blessures involontaires	Acc.				2	1		1	1		1	1	
	Morsure de chien	Acc.	2	1		5	1	2	1	1	1		2	
		Sous-total	2	1		7	2	2	2	2	1	1	3	
		Total	61	65	68	71	77	78	82	89	68	88	108	84

Infr. contre la liberté individuelle

		2000	2013	2014	2015	2016	2017	2018	2019	2020	2021	2022	2023
Prise d'otages	Acc.			1	1								
	Sous-total			1	1								
Enlèvement de mineur ou personne vulnérable	Enlèvement parental	Acc.						1				2	
	Autre enlèvement	Tent.							1				
	Sous-total							1	1			2	
Détention par un particulier	Acc.	1	1					1			1		
	Sous-total	1	1					1			1		
Total		1	1	1	1			2	1		1	2	

Infr. contre les mœurs

			2000	2013	2014	2015	2016	2017	2018	2019	2020	2021	2022	2023
Viol n'ayant pas causé la mort	Victime < 10a	Acc.		1	1	1		1	1	2		1		
	Victime 10a - 14a	Acc.		1				1				2		
	Victime 14a - 16a	Acc.				1	1	1					1	
	Victime 16a - 18a	Acc.								1		1		
	Victime majeure	Acc.			1	3		1	2	1		4	2	
		Tent.	1							1				
	Sous-total		1	2	2	5	1	4	4	4		8	3	
Viol n'ayant pas causé la mort (nvCPS)	Victime < 16a	Acc.												3
	Victime 16a - 18a	Acc.												1
	Victime majeure	Acc.											2	2
	Sous-total												2	6
Attentat à la pudeur avec violence / menace	Victime < 16a	Acc.	1			1	2		1			1		
	Victime 16a - 18a	Tent.						1						
	Victime majeure	Acc.				1	1		2	5	2	1		
	Sous-total		1		2	3	1	3	5	2	2	2		
Attentat à la pudeur sans violence / menace	Victime < 16a	Acc.	1			3	1	1	1	4	2	1	1	
		Tent.						1	1					
	Victime 16a - 18a	Acc.									2	1		
	Victime âge inconnu	Acc.		1	1		1	2	1			2	2	
	Tent.							1						
	Sous-total		1	1	4	1	3	5	5	4	4	4	3	
Attentat à la pudeur non spécifié	Acc.						1							
	Sous-total						1							
Atteinte intégrité sexuelle sans mort (nvCPS)	Victime < 16a	Acc.											3	2
	Victime majeure	Acc.											2	
		Tent.												1
	Sous-total											5	3	
Pornographie infantile	Détention	Acc.				1	2	1	2	2				
	Distribution	Acc.			1	1	3	1	2	3	4			
	Sous-total			1	2	5	2	4	5	4				
Incitation à la débauche	Victime mineure	Acc.	1	1		1	2				1	1		
	Victime majeure	Acc.					2							
	Non spécifié	Acc.	4											
	Sous-total		5	1	1	1	4			1	1			
Exploitation de la débauche d'autrui	Age victime non spécifié	Acc.	1											
	Age victime inconnu	Acc.	1											
	Sous-total		2											

Infr. contre les mœurs

			2000	2013	2014	2015	2016	2017	2018	2019	2020	2021	2022	2023
Outrage public aux bonnes mœurs	Actions (exhibitionnisme, etc.)	Acc.	4	1	2						2	1	2	
		Acc.			1				1	3	1			
	Ecrits, images, objets	Tent.									1			
	Exhibitionnisme (nvCPS)	Acc.											1	6
		Sous-total	4	1	3				1	3	4	1	3	6
Voyeurisme	Observation/enregistrement de nudité ou intimité	Acc.	2							1	1	1		
		Tent.								1				
		Acc.						2	2	2	1	1	1	
	Diffusion enregistrement nudité ou intimité	Tent.								7			1	
		Sous-total	2					2	11	2	2	2	2	
Voyeurisme via moyen technique ou autre (nvCPS)	Victime majeure	Acc.											1	
		Sous-total											1	
Diffusion de contenu à caractère sexuel (nvCPS)	Victime < 16a	Acc.												1
	Victime majeure	Acc.												1
		Sous-total												2
Diffusion contenu sex. but méchant/lucrat. (nvCPS)	Victime majeure	Acc.											3	1
		Sous-total											3	1
Grooming (contact par ICT avec mineur < 16 ans)		Acc.						1	2	1				
		Sous-total						1	2	1				
Grooming online - avec ICT (nvCPS)	Victime < 16a	Acc.												1
	Victime 16a - 18a	Acc.												1
		Sous-total												2
Images d'abus sexuels de mineurs (nvCPS)	Production/diffusion images abus sexuels (nvCPS)	Acc.											2	1
		Acc.												1
	Détention/acquisition images abus sexuels (nvCPS)	Tent.												1
		Sous-total											2	3
		Total	16	4	7	12	8	19	19	33	18	22	24	23

Infr. contre autres valeurs morales et sentiments

			2000	2013	2014	2015	2016	2017	2018	2019	2020	2021	2022	2023
Harcèlement	Harcèlement par téléphone (OLD)	Acc.	15											
		Acc.	7	37	28	34	45	41	45	40	39	47	41	60
	Sous-total	22	37	28	34	45	41	45	40	39	47	41	60	
Violation de sépulture		Acc.	1	2		1	1				2	4		
		Sous-total	1	2		1	1				2	4		
Violation du secret professionnel		Acc.					1	1	1			1		
		Sous-total					1	1	1			1		
Atteinte à l'honneur	Calomnie et diffamation	Acc.	4	6	2	12	7	11	13	10	11	9	18	15
	Déclaration calomnieuse	Acc.				1	2	2	1	1			1	
		Tent.												1
	Imputation calomnieuse	Acc.	1	2	1	2		2	1	1	2	1	1	
	Divulgateur méchant	Acc.								1				
	Injures (Délit)	Acc.	10	1	5	6	1	6	3	6		2	2	2
	Non spécifié	Acc.				1								
		Sous-total	15	9	8	20	10	21	19	19	14	12	22	18
Vie privée	Intrusion de nuit	Acc.					1							
	Violation de domicile par un particulier	Acc.	6	1	1	4	1	7	3	3	1	3	2	3
		Tent.											1	
	Violation du secret des lettres	Acc.					1							
		Sous-total	6	1	1	4	1	9	3	3	1	3	3	3
Tapage nocturne		Acc.	25	2	2	3	3	3	7	4	7	1	5	4
		Sous-total	25	2	2	3	3	3	7	4	7	1	5	4
Violation de communication par particulier		Acc.											1	
		Sous-total											1	
Abus faiblesses de personnes		Acc.			1									
		Sous-total			1									
Vie privée mœurs: publication identité victime		Acc.												2
		Sous-total												2
Cyberlokkig (leurre de mineur par ICT)		Acc.									2	1		
		Sous-total									2	1		
Occupation bien d'autrui (squatter)	Pénétrer / occuper / séjourner (bien non habité)	Acc.									1		3	
		Sous-total									1		3	
		Total	69	51	40	62	60	75	75	67	66	69	75	87

Infr. relative au statut juridique de l'enfant

		2000	2013	2014	2015	2016	2017	2018	2019	2020	2021	2022	2023
Non-représentation d'enfants	Par les parents	Acc.							2				1
		Sous-total	3						2				1
Non spécifié		Acc.										1	
		Sous-total										1	
		Total	3						2			1	1

Vol et extorsion

				2000	2013	2014	2015	2016	2017	2018	2019	2020	2021	2022	2023
Vol avec circ. aggr.	Avec violence	Acc.	3			2	2	3		3	1	2	1		2
		Tent.		1			1	1		1					
	Sans violence	Acc.	26	57	68	48	42	49	41	51	31	41	33	53	
		Tent.	28	29	32	29	31	31	25	16	15	16	19	19	
	Sous-total	57	87	102	79	77	81	69	69	48	58	52	74		
Vol sans circ. aggr.	Avec violence	Acc.	2	1			2	1	1	1	1				1
		Tent.								2	1	2			
	Sans violence, Vol à la tire	Acc.	2	15	7	9	4	2	5	3	2	3			1
		Acc.										1			
	Sans violence, Vol d'usage	Acc.	1	3	5	1	5	7	4	4	3	3	4	4	
		Acc.	185	203	150	154	125	119	117	146	87	134	126	105	
Sans violence	Tent.		6	2	7	5	5	1	5	5	5	1	7		
	Sous-total	190	228	164	171	141	134	128	161	99	148	131	118		
Vol non spécifié		Acc.	32	2	1			1		1					
		Tent.	14												
	Sous-total	46	2	1			1		1						
Extorsion		Acc.	1	1	1		4	2	4	3	5	1	7		
		Tent.					1	1	12	3	3	4	5		
	Sous-total	1	1	1		5	3	16	6	8	5	12			
Maraudage		Acc.			1										
	Sous-total			1											
	Total	294	318	269	251	218	221	200	247	153	214	188	204		

Fraude

				2000	2013	2014	2015	2016	2017	2018	2019	2020	2021	2022	2023
Blanchiment d'argent		Acc.				2						2	3	4	3
		Tent.										1			
		Sous-total			2							3	3	4	3
Recel	Recel simple	Acc.	1		1					1	1	3	1		1
	Recel qualifié	Tent.									1				
		Acc.						1							
	Sous-total		1	1	1		1	1	1	2	3	1			1
Grivèlerie	Boissons et aliments	Acc.			1						1				
	Voiture de location	Acc.				2	1			1		2			1
		Sous-total			1	2	1		1	1	1	2			1
Corruption privée		Tent.											1		
		Sous-total											1		
Détournement et destruction frauduleuse	Cel frauduleux	Acc.	166	3	2	3	4	2	3	1	1	1	2	5	3
	D'argent, de papiers, etc.	Acc.				1						1			
	D'objets saisis	Acc.	1												
	Non spécifié	Acc.	2	1			2								
	Sous-total		169	4	2	4	6	2	3	1	2	2	2	5	3
Escoquerie	Fraude par internet	Acc.		13	24	18	16	25	19	39	97	64	56	56	
		Tent.		5	9	14	4	4	11	11	11	3	4	2	
	Escoquerie sans internet	Acc.	1	18	7	10	9	7	5	4	5	9	7	6	
		Tent.			4	3	1	2	1	2	2	2	1	2	
	Non spécifié	Acc.	12												
	Sous-total		13	36	44	45	30	38	36	56	115	78	68	66	
Tromperie	Marchandises vendues / travail fourni	Acc.		1											
		Sous-total		1											
Abus de confiance et infr. apparentées	Abus de confiance	Acc.	4	5	10	10	11	12	6	9	5	7	12	9	
	Abus des faiblesses	Acc.	1				1				3		1		
		Sous-total	5	5	10	10	11	13	6	9	8	7	13	9	
Infr. liées à l'insolvabilité	Non spécifié	Acc.		2	10										
		Sous-total		2	10										
Insolvabilité frauduleuse		Acc.							1		1				
		Sous-total							1		1				
Chèques sans provision		Acc.		1											
		Sous-total		1											
		Total	188	49	70	61	48	54	48	69	134	92	90	83	

Dégradation de la propriété

			2000	2013	2014	2015	2016	2017	2018	2019	2020	2021	2022	2023
Incendie volontaire	Dans lieu habité (de jour)	Acc.						1					1	
		Tent.												1
	Dans un autre lieu (de jour)	Acc.		1	1	1			4				4	
	Dans un autre lieu (de nuit)	Acc.		2		2	1	1				1	1	2
	Dans un autre lieu (moment indéterminé)	Acc.			1			1						
	Non spécifié	Acc.												1
		Sous-total		3	2	3	1	3	4			1	7	3
Incendie involontaire		Acc.	12	23	13	10	15	16	6	6	1	2	3	1
		Tent.	1											
		Sous-total	13	23	13	10	15	16	6	6	1	2	3	1
Destruction, dénaturation, dégradation	Avec circ. aggr.	Acc.	3					1				3	2	
	Destruction de biens agricoles	Acc.	1	1	1	1	2							
	Non spécifié	Acc.	2											
		Sous-total	6	1	1	1	1	3				3	2	
Vandalisme	Sur véhicules	Acc.	24	64	43	57	34	39	47	37	47	28	29	49
	Sur autres biens mobiliers	Acc.	52	9	5	5	4	9	11	8	3	6	10	10
	Graffitis	Acc.		1	2	1	1	1	7	3		1	3	2
	Autres détériorations sur biens immobiliers	Acc.	13	46	35	35	36	34	27	25	30	26	43	21
	Dégradation de clôture	Acc.		1	1	6	2	1	1	3		2	2	1
		Sous-total	89	121	86	104	77	84	93	76	80	63	87	83
		Total	108	148	102	118	94	106	103	82	81	69	99	87

Infr. contre la sécurité publique

		2000	2013	2014	2015	2016	2017	2018	2019	2020	2021	2022	2023	
Organisation criminelle	Acc.				2					1		1	2	
	Sous-total				2					1		1	2	
Association de malfaiteurs	Acc.				1									
	Sous-total				1									
Evasion de prisonniers	Evasion simple	Acc.			1							1		
	Non-respect surveillance électronique	Acc.		2	2	2	3	2	1	2	1	2	4	
	Sous-total			2	3	2	3	2	1	2	1	3	4	
Recel	Recel de criminel	Acc.								1				
	Recel de cadavre	Acc.												
	Sous-total	1								1				
Menaces	Menace d'attentat	Acc.												
	Verbales	Acc.	2		1	1	1			2	2	1		
		Acc.	13	13	21	23	9	18	14	6	11	19	16	
	Ecrites	Acc.	6	12	5	4	4	9	11	10	6	10	10	
		Tent.											1	
	Par gestes, emblèmes	Acc.	6	7	14	8	12	15	14	5	12	15	14	5
	Alerte à la bombe	Acc.			1									1
Non spécifié	Acc.	1										1		
	Sous-total	48	34	33	34	40	34	43	29	26	38	47	33	
	Total	49	34	35	40	42	37	45	30	30	39	51	39	

Infr. contre l'autorité publique

		2000	2013	2014	2015	2016	2017	2018	2019	2020	2021	2022	2023
Violence c/ personnes investies autorité publique	Acc.						2	1	3	1			
	Sous-total						2	1	3	1			
Rébellion	Rébellion armée	Acc.			1	2				2	2	2	1
	Rébellion non armée	Acc.	2	3	6	3	5	4	6	4	3	2	4
	Non spécifié	Acc.	1										
	Sous-total	2	4	3	7	5	5	4	6	6	5	4	5
Outrages	Acc.	2	3	5	3	1	2	4		1	2		
	Sous-total	2	3	5	3	1	2	4		1	2		
Autres infractions	Bris de scellés	Acc.								1			
	Sous-total									1			
	Total	4	7	8	10	6	9	9	9	9	7	4	5

Infr. contre la foi publique

			2000	2013	2014	2015	2016	2017	2018	2019	2020	2021	2022	2023
Faux en écritures	Faux en écritures	Acc.	5	7	7	4	8	8	2	3	6	6	1	5
		Tent.	1											
	Usage de faux en écrit. et écrit. falsifiées	Acc.	3	1	1		2	1		1	1	2		2
		Sous-total	9	8	8	4	10	9	2	4	7	8	1	7
Usurpation	De fonctions	Acc.			1	1	1	1	1				1	
	De titres	Acc.			1						1			
	De nom	Acc.		2	1	3	2	7	4	3	3	5	8	4
		Tent.									1			
		Sous-total		2	3	4	3	8	5	3	5	5	9	4
Contrefaçon / falsification	Contrefaçon	Acc.	1			2		1	1	1				2
	Falsification	Acc.				1								
		Sous-total	1			3		1	1	1				2
Fausses monnaies	Emission	Acc.	1	1	2	2								
		Tent.									1			
	Non spécifié	Acc.	6											
		Sous-total	7	1	2	2					1			
Faux en justice	Fausses déclarations	Acc.			1								1	1
		Sous-total			1								1	1
		Total	17	11	14	13	13	18	8	8	13	13	11	14



Lede

Infraction Code pénal

Infr. contre la famille

		2000	2013	2014	2015	2016	2017	2018	2019	2020	2021	2022	2023
Refus du droit aux relations personnelles	Acc.	29	14	26	18	9	25	22	25	21	41	15	13
	Sous-total	29	14	26	18	9	25	22	25	21	41	15	13
Non-acquittement pension alimentaire	Acc.	15	3	7	6		1	1			2	2	
	Sous-total	15	3	7	6		1	1			2	2	
Non spécifié	Acc.	1											
	Sous-total	1											
	Total	45	17	33	24	9	26	23	25	21	43	17	13

Criminalité informatique

		2000	2013	2014	2015	2016	2017	2018	2019	2020	2021	2022	2023
Hacking	Acc.		2	3		2	4	5	13	5	9	8	15
	Tent.								1				1
	Sous-total		2	3		2	4	5	14	5	9	8	16
Faux en informatique	Acc.		1	3	1		2	2	1	7	5	8	11
	Sous-total		1	3	1		2	2	1	7	5	8	11
Fraude informatique	Acc.		3	7	5	15	20	17	38	83	93	83	65
	Tent.				1	1		3	9	5	2	3	4
	Sous-total		3	7	6	16	20	20	47	88	95	86	69
Sabotage	Acc.		4								1	2	
	Sous-total		4								1	2	
	Total		10	13	7	18	26	27	62	100	110	104	96



Exercice illégal de l'autorité publique

		2000	2013	2014	2015	2016	2017	2018	2019	2020	2021	2022	2023
Détention par fonctionnaire public	Acc.				1								
	Sous-total				1								
Actes arbitraires	Acc.									1	1	1	
	Sous-total									1	1	1	
Total					1					1	1	1	

Autres infractions Code pénal

		2000	2013	2014	2015	2016	2017	2018	2019	2020	2021	2022	2023
	Acc.		1										
	Sous-total		1										
Total			1										

Contravention Code pénal

		2000	2013	2014	2015	2016	2017	2018	2019	2020	2021	2022	2023
Injures (Contravention)	Acc.	7											
	Sous-total	7											
Destruction d'animaux (Contravention)	Acc.	5											
	Sous-total	5											
Autres contraventions CP	Acc.	9	16	9	7	3	6	7		2		1	
	Sous-total	9	16	9	7	3	6	7		2		1	
Total		21	16	9	7	3	6	7		2		1	

STATISTIQUES POLICIERES DE CRIMINALITE

LIEU DE PERPETRATION: COMMUNE

Lede

***ANNEXE II: DETAIL PAR CATEGORIE DE DELIT
LOIS SPECIALES***



Lede

Infraction Lois spéciales

Drogues

			2000	2013	2014	2015	2016	2017	2018	2019	2020	2021	2022	2023
Détention		Acc.	4	26	20	12	22	14	24	35	39	23	31	29
		Sous-total	4	26	20	12	22	14	24	35	39	23	31	29
Usage	Usage en groupe	Acc.	11											
	Usage individuel	Acc.	11											
	Faciliter l'usage	Acc.	1	1	1		1	1						
	Incitation à l'usage	Acc.		1										
	Désordre, scandale ou danger dans un espace public	Acc.					3	1	2				2	
		Sous-total	23	2	1		1	4	1	2			2	
Importation et exportation		Acc.	2							2				
		Sous-total	2							2				
Fabrication		Acc.		4	4	7	3	2	1	5	2	1	3	2
		Sous-total		4	4	7	3	2	1	5	2	1	3	2
Commerce		Acc.	5	15	7	3	8	3	3	12	9	8	11	11
		Sous-total	5	15	7	3	8	3	3	12	9	8	11	11
Autres		Acc.	2		1					1			1	
		Sous-total	2		1					1			1	
		Total	36	47	33	22	34	23	29	57	50	32	48	42



Législation sur les étrangers

			2000	2013	2014	2015	2016	2017	2018	2019	2020	2021	2022	2023
Transmigration illégale	Mariages simulés/blancs sans récompense/contrainte	Acc.					4		2	1		3	3	4
	Cohab. légale de complais. sans récompense/contr.	Acc.				2	2	1			1			1
	Accès au territoire	Acc.	2		1	1	5	2	2	1		3	7	3
	Séjour	Acc.	2		2	6	7	1	2	3	2	4	4	10
	Inscription au registre des étrangers	Acc.		3	1		1	1	2	13	5	3	7	9
	Sous-total		4	3	4	7	19	6	9	18	7	14	21	27
Trafic d'êtres humains		Acc.							2					2
	Sous-total								2					2
Aide au séjour illégal		Acc.				1								
	Sous-total					1								
Non spécifié		Acc.	1			1								
	Sous-total		1			1								
	Total		5	3	4	9	19	6	11	18	7	14	23	27



Environnement

			2000	2013	2014	2015	2016	2017	2018	2019	2020	2021	2022	2023
Déchets	Déchets par professionnel	Acc.		2	1	4	2		2	1	4		1	
	Déchets par particulier	Acc.	1	31	32	43	31	22	12	12	6	7	10	9
	Déchets par personne indéterminée	Acc.	18											
	Déchets: permis/autorisation	Acc.				1				1				
		Sous-total	19	33	33	48	33	22	14	14	10	7	11	9
Autres que déchets	Urbanisme	Acc.	15	11	14	12	8	6	13	2				
	Permis d'environnement	Acc.					2	1			1			
	Bruit	Acc.	8	1			2						1	
	Pollution de l'eau	Acc.				1								
	Pollution du sol	Acc.			1			2						
	Autres nuisances en matière d'environnement	Acc.	4	7	7	1	3				1			
		Sous-total	27	19	22	13	16	9	13	2	2		1	
Biodiversité / Faune et flore	Bien-être animal	Acc.	7	1	4	2	2	4	4	3	2	1	2	6
	Protection de la nature	Acc.	28	1	1	1			1			1		
	Permis / autorisation animaux	Acc.				1								
	Destruction d'animaux	Acc. Tent.	1	2	6	2		1	3					
		Sous-total	36	5	12	6	2	5	8	3	3	2	2	6
		Total	82	57	67	67	51	36	35	19	15	9	14	15



Armes et explosifs

			2000	2013	2014	2015	2016	2017	2018	2019	2020	2021	2022	2023
Détention illégale	Arme à feu	Acc.		7	5	2	3	7	58	8	5	15	1	2
	Arme blanche ou non à feu	Acc.		1	3			1	3	3	4	1	3	4
	Munition	Acc.				1		1	4	2	1	2	1	1
	Pièces/accessoires	Acc.							1					
	Non spécifié	Acc.	2											
	Sous-total		2	8	8	3	3	9	66	13	10	18	5	7
Port / transport illégal	Arme à feu	Acc.		1	2			1			1	1		
	Arme blanche ou non à feu	Acc.		1		1		1	2	2	4	4	6	7
	Sous-total			2	2	1		2	2	2	5	5	6	7
Commerce illégal	Arme à feu	Acc.		1		1								
	Sous-total			1		1								
Fabrication / réparation illégale	Arme blanche ou non à feu	Acc.						1						
	Sous-total							1						
Autre	Documents	Acc.		1										
	Numéro de série	Acc.									1			
	Non spécifié	Acc.	1											
	Sous-total		1	1							1			
	Total		3	12	10	5	3	12	68	15	16	23	11	14



Protection de la personne

			2000	2013	2014	2015	2016	2017	2018	2019	2020	2021	2022	2023
Discrimination	Racisme et xénophobie	Acc.							1	1		1	2	1
	Fondée sur son orientation sexuelle (homophobie)	Acc.							1					
		Sous-total							2	1		1	2	1
Droits d'auteur		Acc.	3											
		Sous-total	3											
Protection de la vie privée		Acc.	3	1			1	1		1	1			
		Sous-total	3	1			1	1		1	1			
Caméras de surveillance		Acc.							1					
		Sous-total							1					
Droit à l'image		Acc.								3	6		1	4
		Sous-total								3	6		1	4
Interdiction temporaire de résidence		Acc.											1	
		Sous-total											1	
Protection des données personnelles		Acc.										1		
		Sous-total										1		
Autres		Acc.	1										1	
		Sous-total	1										1	
		Total	7	1			1	1	3	5	7	2	5	5



Lede

Infraction Lois spéciales

Hormones et dopage

		2000	2013	2014	2015	2016	2017	2018	2019	2020	2021	2022	2023
Détention	Acc.				2	1				1			
	Sous-total:				2	1				1			
	Total:				2	1				1			

Protection de la jeunesse

		2000	2013	2014	2015	2016	2017	2018	2019	2020	2021	2022	2023
Législation sur l'obligation scolaire	Acc.	1	1								1		
	Sous-total:	1	1								1		
Législation sur la protection de la jeunesse	Acc.		20	21	17	19	32	20	24	25	28	21	30
	Sous-total:		20	21	17	19	32	20	24	25	28	21	30
	Total:	1	21	21	17	19	32	20	24	25	29	21	30



Code pénal social

		2000	2013	2014	2015	2016	2017	2018	2019	2020	2021	2022	2023
Harcèlement au travail	Acc.			1					1			1	
	Sous-total:			1					1			1	
Violence au travail	Acc.								1				
	Sous-total:								1				
Rémunération et autres avantages patrimoniaux	Acc.			1									
	Sous-total:			1									
Travail illégal	Acc.				1				1				
	Sous-total:				1				1				
Fraude sociale aux cotisations (travail au noir)	Acc.		2							2			
	Sous-total:		2							2			
Documents sociaux	Acc.									1			
	Sous-total:									1			
Relations collectives de travail	Acc.	1											
	Sous-total:	1											
Infr. contre foi publique en droit pénal social	Acc.									2			
	Sous-total:									2			
Escroquerie en droit pénal social	Acc.			1	2	4	2	5	4	3	1	6	5
	Sous-total:			1	2	4	2	5	4	3	1	6	5
Autres	Acc.			1		1				1	2	2	7
	Sous-total:			1		1				1	2	2	7
	Total:	1	2	4	3	5	2	5	7	9	3	9	12

Ivresse et alcool

		2000	2013	2014	2015	2016	2017	2018	2019	2020	2021	2022	2023
Ivresse publique	Acc.	5	24	11	11	23	21	15	9	13	14	22	12
	Sous-total:	5	24	11	11	23	21	15	9	13	14	22	12
	Total:	5	24	11	11	23	21	15	9	13	14	22	12



Registre de population

		2000	2013	2014	2015	2016	2017	2018	2019	2020	2021	2022	2023
	Acc.	10	36	41	55	49	73	58	39	36	33	39	23
	Tent.				1								
	Sous-total:	10	36	41	56	49	73	58	39	36	33	39	23
	Total:	10	36	41	56	49	73	58	39	36	33	39	23

Carte d'identité

		2000	2013	2014	2015	2016	2017	2018	2019	2020	2021	2022	2023
Pas en possession	Acc.			2									
	Sous-total:			2									
Non spécifié	Acc.		1										
	Sous-total:		1										
	Total:		1	2									

Santé publique

		2000	2013	2014	2015	2016	2017	2018	2019	2020	2021	2022	2023
Politique de la santé	Acc.												1
	Sous-total:												1
Vaccination obligatoire	Acc.				1								
	Sous-total:				1								
Denrées alimentaires	Acc.									1	1	1	
	Sous-total:									1	1	1	
Refus ou négligence respect mesures	Acc.									62	78		
	Sous-total:									62	78		
Autres	Acc.						1			4	1	1	1
	Sous-total:						1			4	1	1	1
	Total:				1		1			67	80	2	2



Travail

		2000	2013	2014	2015	2016	2017	2018	2019	2020	2021	2022	2023
Règlement général protection du travail	Acc.							1				1	
	Sous-total:							1				1	
Commerce ambulant	Acc.	1	1	1	2	1							
	Sous-total:	1	1	1	2	1							
Infractions mesure interdiction professionnelle	Acc.				1				1				
	Sous-total:				1				1				
Fraude sociale aux cotisations (travail au noir)	Acc.								1				
	Sous-total:								1				
Autres	Acc.	1											
	Sous-total:	1											
	Total:	2	1	1	3	1		1	2			1	

Protection des revenus publics

		2000	2013	2014	2015	2016	2017	2018	2019	2020	2021	2022	2023
Fraude sociale aux allocations	Acc.									1			
	Sous-total:									1			
Fraude fiscale - impôts sur le revenu	Acc.			1		1						1	
	Sous-total:			1		1						1	
Fraude autres revenus publics	Acc.		1										
	Sous-total:		1										
	Total:		1	1		1				1		1	



Législation économique

		2000	2013	2014	2015	2016	2017	2018	2019	2020	2021	2022	2023
Sociétés	Acc.				1				5	1	3		4
	Sous-total:				1				5	1	3		4
Instruments financiers	Acc.											1	
	Sous-total:											1	
Autres	Acc.	1											
	Sous-total:	1											
	Total:	1			1				5	1	3	1	4

Pratiques commerciales

		2000	2013	2014	2015	2016	2017	2018	2019	2020	2021	2022	2023
Registre de commerce	Acc.								2	3	1		
	Sous-total:								2	3	1		
Autres	Acc.		1			1	6	2	2				
	Sous-total:		1			1	6	2	2				
	Total:		1			1	6	2	4	3	1		

Code pénal militaire et milice

		2000	2013	2014	2015	2016	2017	2018	2019	2020	2021	2022	2023
Service militaire	Acc.	1											
	Sous-total:	1											
	Total:	1											



Autres lois spéciales

		2000	2013	2014	2015	2016	2017	2018	2019	2020	2021	2022	2023
Transport	Acc.		2			1	1		2	1	1		
	Sous-total:		2			1	1		2	1	1		
Prévention: incendies, explosions, accidents	Acc.	1											
	Sous-total:	1											
Infr. dans le secteur audiovisuel	Acc.	1											
	Sous-total:	1											
Dégradation involontaire câbles télécommunication	Acc.				3	5	4	2		2	3	3	6
	Sous-total:				3	5	4	2		2	3	3	6
Infractions Loi police chemins de fer	Acc.							4	1	6	2	2	
	Sous-total:							4	1	6	2	2	
Moyens de communications électroniques	Acc.												1
	Sous-total:												1
Autres	Acc.	4		1				1					
	Sous-total:	4		1				1					
	Total:	6	2	1	3	6	5	7	3	9	6	5	7

STATISTIQUES POLICIERES DE CRIMINALITE

LIEU DE PERPETRATION: COMMUNE

Lede

***ANNEXE III: DETAIL
FIGURES CRIMINELLES / PHENOMENES***



Lede

FC Vol moyen de transport

		2000	2013	2014	2015	2016	2017	2018	2019	2020	2021	2022	2023
Vol de voiture	Acc.	11	4	5	2	1	4	2	4	1	1	4	1
	Total	11	4	5	2	1	4	2	4	1	1	4	1
Vol de moto	Acc.			1									
	Total			1									
Vol dans les garages	Acc.	1	1				2						
	Total	1	1				2						
Vol de vélomoteur	Acc.	16	3	6	4	6	5		2	1	3	3	
	Tent.				1		1						
	Total	16	3	6	5	6	6		2	1	3	3	
Vol de vélo	Acc.	77	111	45	48	42	43	36	29	27	49	38	39
	Tent.		2				2		3		1		4
	Total	77	113	45	48	42	45	36	32	27	50	38	43



FC Cambriolage

		2000	2013	2014	2015	2016	2017	2018	2019	2020	2021	2022	2023
Cambriolage dans habitation	Acc.	24	38	30	21	29	24	26	19	22	24	16	24
	Tent.	34	21	23	19	24	18	21	10	11	12	9	13
	Total	58	59	53	40	53	42	47	29	33	36	25	37
Cambriolage ds entreprise ou commerce	Acc.	9	1	9	2	2	5	2	1		1	2	5
	Tent.	6	6	4	5	3	2		3	2		3	
	Total	15	7	13	7	5	7	2	4	2	1	5	5
Cambriolage ds service public ou bâtiment administ	Acc.	1	3	2	2	1	1	2	2	1	2		3
	Tent.	1		2	1		3		1				
	Total	2	3	4	3	1	4	2	3	1	2		3
Vol au béliier	Tent.	1											
	Total	1											
Cambriolage dans bâtiment (total)	Acc.	33	42	41	25	32	30	30	22	23	27	18	32
	Tent.	41	27	29	25	27	23	21	14	13	12	12	13
	Total	74	69	70	50	59	53	51	36	36	39	30	45

FC Vol autre

		2000	2013	2014	2015	2016	2017	2018	2019	2020	2021	2022	2023
Vol à main armée	Acc.	1		1	2	3	1			3	1		1
	Tent.						1		1				
	Total	1		1	2	3	2		1	3	1		1
Vol avec violence sans arme	Acc.	7	2	3	2	2	4	6	6	3	5	1	9
	Tent.		1			1	1	1	8	3	5	3	5
	Total	7	3	3	2	3	5	7	14	6	10	4	14
Vol dans ou sur un véhicule	Acc.	19	13	16	18	11	11	11	32	8	5	13	22
	Tent.		1	3	3	5	8	3	2	2	2	2	2
	Total	19	14	19	21	16	19	14	34	10	7	15	24
Vol d'armes et explosifs	Acc.	1	3	1	1				1	1	3	1	1
	Tent.												
	Total	1	3	1	1				1	1	3	1	1



FC Vol autre

		2000	2013	2014	2015	2016	2017	2018	2019	2020	2021	2022	2023
Steaming	Acc.												2
	Total												2
Arrachage de sac à main	Acc.	1											
	Total	1											
Vol à l'arraché	Acc.	2	4		1	1	1				1		
	Tent.		2						1				
	Total	2	6		1	1	1		1		1		
Vol à la tire	Acc.	4	15	8	9	4	2	5	3	2	3	1	1
	Total	4	15	8	9	4	2	5	3	2	3	1	1
Vol à l'étalage	Acc.	2	17	20	26	21	14	25	47	18	37	29	34
	Tent.		1	1	4	4					1		1
	Total	2	18	21	30	25	14	25	47	18	38	29	35
Vol par ruse	Acc.	2	5	3	40	45	42	4	5	2	3	5	
	Tent.						3		1	2	1	1	
	Total	2	5	3	40	45	45	4	6	4	4	6	
Vol de métaux	Acc.		2	2	3	2	2	2	1				1
	Total		2	2	3	2	2	2	1				1
Vol sur les chantiers	Acc.	4	4	3	4	2	1	4		1	1	1	1
	Total	4	4	3	4	2	1	4		1	1	1	1
Home-invasion	Tent.		1										
	Total		1										
Vol d'animaux	Acc.		7	4	1		2	1	3	2			2
	Total		7	4	1		2	1	3	2			2
Vol de cargaison	Acc.		3			1							
	Total		3			1							



Criminalité ICT

		2000	2013	2014	2015	2016	2017	2018	2019	2020	2021	2022	2023
Fraude de cartes de paiements	Acc.		1	3	1	2	1	4	6	8	4	3	2
	Total		1	3	1	2	1	4	6	8	4	3	2
Phishing	Acc.							5	19	49	73	58	41
	Tent.								6	3		2	3
	Total							5	25	52	73	60	44
Ransomware	Acc.							1			1		
	Total							1			1		
Shouldersurfing	Acc.			1					1			2	1
	Total			1					1			2	1
Skimming	Acc.		1					2	4	6		1	
	Total		1					2	4	6		1	

FC Autre

		2000	2013	2014	2015	2016	2017	2018	2019	2020	2021	2022	2023
Violence contre les métiers d'intérêt général	Acc.		2	1	3	4	3	3	5	1	1	1	1
	Total		2	1	3	4	3	3	5	1	1	1	1
Viol collectif	Acc.										1		
	Total										1		
Graffiti	Acc.		1	2	1	1	1	8	3		1	3	2
	Total		1	2	1	1	1	8	3		1	3	2
Dégradation de voiture	Acc.	3	55	39	57	30	37	47	36	44	25	26	48
	Total	3	55	39	57	30	37	47	36	44	25	26	48
Rixe au couteau	Acc.			1	2				1				
	Tent.												1
	Total			1	2				1				1

PH Violence intrafamiliale (VIF)

		2000	2013	2014	2015	2016	2017	2018	2019	2020	2021	2022	2023
VIF: physique, dans le couple	Acc.	12	23	24	25	15	28	34	34	27	44	54	37



PH Violence intrafamiliale (VIF)

		2000	2013	2014	2015	2016	2017	2018	2019	2020	2021	2022	2023
Total		12	23	24	25	15	28	34	34	27	44	54	37
VIF: physique, envers des descendants	Acc.	2	3	4	6	5	3	3	6	4	10	11	6
	Total	2	3	4	6	5	3	3	6	4	10	11	6
VIF: physique, envers d'autres membres	Acc.	11	10	7	10	4	3	5	11	8	13	10	15
	Tent.												1
	Total	11	10	7	10	4	3	5	11	8	13	10	16
VIF: sexuelle, dans le couple	Acc.			1		1			2	1		2	1
	Total			1		1			2	1		2	1
VIF: sexuelle, envers des descendants	Acc.		1		2	1		1					1
	Tent.						1						
	Total		1		2	1	1	1					1
VIF: sexuelle, envers d'autres membres	Acc.				2		1				1		
	Tent.	1											
	Total	1			2		1				1		
VIF: psychique, dans le couple	Acc.	32	23	36	37	21	47	46	40	40	64	32	48
	Tent.											1	
	Total	32	23	36	37	21	47	46	40	40	64	33	48
VIF: psychique, envers des descendants	Acc.		1		2		1	3	1	5	21	8	5
	Total		1		2		1	3	1	5	21	8	5
VIF: psychique, envers d'autres membres	Acc.		3	1	4	4	4	6	6	6	3	10	8
	Total		3	1	4	4	4	6	6	6	3	10	8
VIF: économique, dans le couple	Acc.		3	12	9	7	8	8	12	10	10	13	6
	Tent.								1				
	Total		3	12	9	7	8	8	13	10	10	13	6
VIF: économique, envers des descendants	Acc.	1	1		2		1		1	1	1	1	
	Total	1	1		2		1		1	1	1	1	



PH Violence intrafamiliale (VIF)

		2000	2013	2014	2015	2016	2017	2018	2019	2020	2021	2022	2023
VIF: économique, envers d'autres membres	Acc.	19	4	10	10	1	5	3	1	2	7	5	3
	Tent.									1			
	Total	19	4	10	10	1	5	3	1	3	7	5	3

PH Hormones et dopage

		2000	2013	2014	2015	2016	2017	2018	2019	2020	2021	2022	2023
Dopage humain	Acc.				2	1				1			
	Total				2	1				1			

PH Drogues

		2000	2013	2014	2015	2016	2017	2018	2019	2020	2021	2022	2023
Vente de cocaïne	Acc.		5			2	1	1	3	1	1	5	5
	Total		5			2	1	1	3	1	1	5	5

		2000	2013	2014	2015	2016	2017	2018	2019	2020	2021	2022	2023
Import-export de cocaïne	Acc.								1				
	Total								1				

		2000	2013	2014	2015	2016	2017	2018	2019	2020	2021	2022	2023
Production de drogues synthétiques	Acc.											1	
	Total											1	

		2000	2013	2014	2015	2016	2017	2018	2019	2020	2021	2022	2023
Vente de drogues synthétiques	Acc.		8	3		1		1	2	3	4	5	2
	Total		8	3		1		1	2	3	4	5	2

		2000	2013	2014	2015	2016	2017	2018	2019	2020	2021	2022	2023
Production de cannabis (culture)	Acc.		3	1		1			2	1	1		
	Total		3	1		1			2	1	1		

		2000	2013	2014	2015	2016	2017	2018	2019	2020	2021	2022	2023
Vente de cannabis en grande quantité	Acc.												1
	Total												1

		2000	2013	2014	2015	2016	2017	2018	2019	2020	2021	2022	2023
Vente-traffic d héroïne	Acc.	1	4			1					2	3	1
	Total	1	4			1					2	3	1



PH Trafic d'armes

		2000	2013	2014	2015	2016	2017	2018	2019	2020	2021	2022	2023
Commerce et production d'arme à feu et mun.	Acc.		1		1					1			
	Total		1		1					1			
Commerce et production d'arme non à feu	Acc.						1						
	Total						1						

PH Traite des êtres humains

		2000	2013	2014	2015	2016	2017	2018	2019	2020	2021	2022	2023
TEH - exploitation sexuelle	Acc.	2											
	Total	2											

PH Violence dans l'espace public

		2000	2013	2014	2015	2016	2017	2018	2019	2020	2021	2022	2023
Violence physique (transport public)	Acc.	1	1		1	1		1		1		5	2
	Total	1	1		1	1		1		1		5	2
Violence physique (voie publique)	Acc.	13	8	18	17	19	26	16	15	15	21	17	16
	Tent.			1									
	Total	13	8	19	17	19	26	16	15	15	21	17	16
Violence physique (autre endroit public)	Acc.			1	3	4	2	1		2	1	2	1
	Total			1	3	4	2	1		2	1	2	1
Violence physique (endroit accessible au public)	Acc.	7	11	12	11	15	9	15	12	7	3	9	10
	Tent.			1									
	Total	7	11	13	11	15	9	15	12	7	3	9	10
Violence sexuelle (transport public)	Acc.									1			1
	Tent.						1						
	Total						1			1			1
Violence sexuelle (voie publique)	Acc.	4	1		1	1		1	1		2	3	2
	Tent.								1				1
	Total	4	1		1	1		1	2		2	3	3



PH Violence dans l'espace public

		2000	2013	2014	2015	2016	2017	2018	2019	2020	2021	2022	2023
Violence sexuelle (autre endroit public)	Acc.					1			1		1		2
	Total					1			1		1		2
Violence sexuelle (endroit accessible au public)	Acc.	1		3	1		2	2	3	2	2	3	2
	Total	1		3	1		2	2	3	2	2	3	2
Violence psychique (transport public)	Acc.						2	1	1				1
	Total						2	1	1				1
Violence psychique (voie publique)	Acc.	14	23	26	19	16	18	17	12	15	17	10	12
	Total	14	23	26	19	16	18	17	12	15	17	10	12
Violence psychique (autre endroit public)	Acc.	5	3	2	2	2	1	4	1	1	4	3	2
	Total	5	3	2	2	2	1	4	1	1	4	3	2
Violence psychique (endroit accessible au public)	Acc.	9	9	8	10	5	8	9	7	1	4	11	6
	Total	9	9	8	10	5	8	9	7	1	4	11	6
Vol à main armée (voie publique)	Acc.						1			1			
	Tent.						1						
	Total						2			1			
Vol à main armée (autre endroit public)	Acc.												1
	Total												1
Vol à main armée (endroit accessible au public)	Acc.	1			2	1							
	Total	1			2	1							
Vol avec violence sans arme (transport public)	Acc.	1											1
	Total	1											1
Vol avec violence sans arme (voie publique)	Acc.		1			1			1				
	Tent.								1		1	1	
	Total		1			1			2		1	1	
Vol avec violence sans arme (autre endroit public)	Acc.	1							1				1
	Total	1							1				1



PH Violence dans l'espace public

		2000	2013	2014	2015	2016	2017	2018	2019	2020	2021	2022	2023
Vol avec violence sans arme (endr. acces. au pub.)	Acc.	2	1	1		1	1	1			1		2
	Tent.								1		1		
	Total	2	1	1		1	1	1	1		2		2

PH Autre

		2000	2013	2014	2015	2016	2017	2018	2019	2020	2021	2022	2023
Faux policiers	Acc.			1								1	
	Total			1								1	
Cyberharcèlement	Acc.	15	14	25	19	34	25	33	20	17	21	24	19
	Total	15	14	25	19	34	25	33	20	17	21	24	19
Fraude à l'identité	Acc.		4	8	9	4	9	7	8	6	8	10	8
	Tent.			1	1	1				2	1	1	1
	Total		4	9	10	5	9	7	8	8	9	11	9

STATISTIQUES POLICIERES DE CRIMINALITE

LIEU DE PERPETRATION: COMMUNE

Lede

***ANNEXE IV: FAITS ENREGISTRES
NON CRIMINELS***



Lede

Faits non criminels

Maladies / Décès / Disparition

	2000	2013	2014	2015	2016	2017	2018	2019	2020	2021	2022	2023
Suicide	8	12	10	12	7	14	8	10	7	10	15	9
Personne malade	3	31	35	19	14	17	19	22	14	12	8	8
Décès suspect		3	2	2	7	4	2	5	4	6		2
Décès naturel	2	2	5	3	2	5	4	3	1		1	1
Disparition (personne disparue)	11	38	55	55	52	44	51	70	52	27	43	24
Accident (sauf roulage)	3	12	12	19	18	11	6	6	3	1	1	
Autres	5	1							1			
Total	32	99	119	110	100	95	90	116	82	56	68	44

Appels

	2000	2013	2014	2015	2016	2017	2018	2019	2020	2021	2022	2023
Alarme	9	1		1								
Appels	4	2	2	3	2					1	3	
Total	13	3	2	4	2					1	3	

Problèmes sociaux

	2000	2013	2014	2015	2016	2017	2018	2019	2020	2021	2022	2023
Différends familiaux	35	54	60	52	45	41	53	28	31	28	26	28
Différend (pas de coups)	44	44	19	34	10	9	13	7	10	7	8	6
Affaire civile	4	18	5	11	3	9	6	7	8	3	4	3
Protection de la jeunesse	6	1	1	2	3	2	2	3	3		4	5
Autres	6	24	15	16	22	9	13	14	7	4	7	5
Total	95	141	100	115	83	70	87	59	59	42	49	47



Catastrophes

	2000	2013	2014	2015	2016	2017	2018	2019	2020	2021	2022	2023
Fuite de gaz							1	1				
Eboulement		1										
Dégâts tempête	2	7		5	2	1					1	
Problèmes causés par l'eau	3											
Dégâts eau				1			1					
Total	5	8		6	2	1	2	1			1	

Ordre public

	2000	2013	2014	2015	2016	2017	2018	2019	2020	2021	2022	2023
Troubles		1			1	1	1	1		3	2	3
Autres										1		
Total		1			1	1	1	1		4	2	3

Agissements suspects

	2000	2013	2014	2015	2016	2017	2018	2019	2020	2021	2022	2023
	10	7	5	6	7	2	2	5	5	5	3	5
Total	10	7	5	6	7	2	2	5	5	5	3	5

Objets trouvés

	2000	2013	2014	2015	2016	2017	2018	2019	2020	2021	2022	2023
	6	1			2					1	1	1
Total	6	1			2					1	1	1



Objets perdus

	2000	2013	2014	2015	2016	2017	2018	2019	2020	2021	2022	2023
	25	333	368	348	307	325	255	278	287	290	272	304
Total	25	333	368	348	307	325	255	278	287	290	272	304

Autres non-infractions

	2000	2013	2014	2015	2016	2017	2018	2019	2020	2021	2022	2023
Ordonnance de capture								1				
Non-respect des conditions		1	1	1			1	1	1	5	4	7
Procès-verbal d'information	16	4	2		1	3	4	3	1	1		
Notification		8	16	29	25	10	9	7	11	8	15	10
Dégradation involontaire câbles (non-télécom)		7	7	3	1	2		1		1	2	
Demande signalement surveillance électronique											9	12
Fonction de contrôle armes		1		1			1	1		3		1
Autres non infractions	10											
Total	26	21	26	34	27	15	15	14	13	18	30	30