

STATISTIQUES POLICIERES DE CRIMINALITE

LIEU DE PERPETRATION: COMMUNE

Lebbeke

2000 - 2023

Police fédérale - DGRIDRIIBIPOL

STATISTIQUES POLICIERES DE CRIMINALITE

LIEU DE PERPETRATION: COMMUNE

Lebbeke

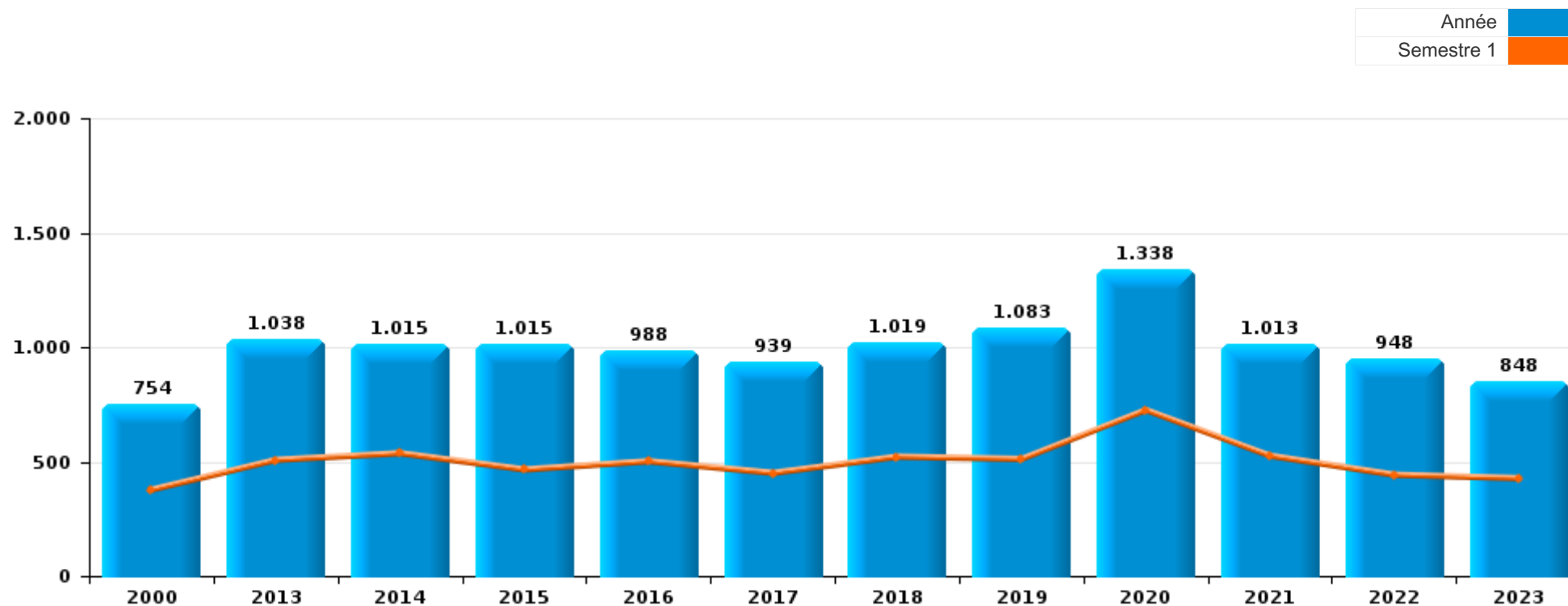
PARTIE I : INFRACTIONS JUDICIAIRES

CRIMINALITE ENREGISTREE COMMISE AU NIVEAU DE LA COMMUNE



Lebbeke

	2000	2013	2014	2015	2016	2017	2018	2019	2020	2021	2022	2023
Nombre total des délits	754	1.038	1.015	1.015	988	939	1.019	1.083	1.338	1.013	948	848





Lebbeke

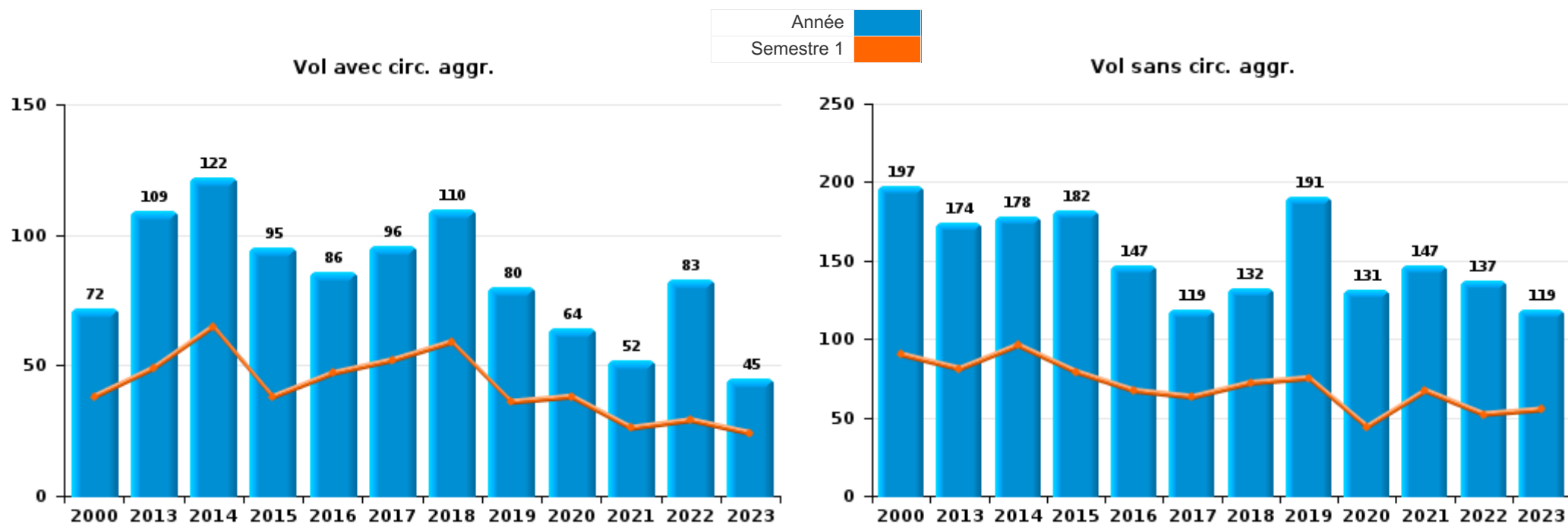
	2000	2013	2014	2015	2016	2017	2018	2019	2020	2021	2022	2023
Vol et extorsion	274	286	307	281	235	215	243	280	204	201	224	165
Dégradation de la propriété	96	132	113	149	130	114	103	92	86	88	86	64
Fraude	31	64	69	76	88	59	80	115	119	116	114	134
Infr. contre l'intégrité physique	80	87	82	86	72	93	92	100	100	61	69	68
Protection de la jeunesse	6	73	71	66	67	66	73	85	92	61	65	48
Drogues	33	45	83	63	77	65	79	76	53	61	37	40
Infr. contre autres valeurs morales et sentiments	28	72	58	57	41	60	53	60	64	56	60	54
Infr. contre la sécurité publique	29	44	38	49	37	43	44	20	55	37	32	30
Armes et explosifs	14	37	34	37	40	22	54	43	36	21	17	12
Infr. contre la famille	14	54	30	23	44	16	28	30	44	28	21	28
Criminalité informatique		7	7	9	13	23	14	23	73	63	59	59
Registre de population	19	39	38	26	43	37	26	25	29	19	22	23
Environnement	43	21	16	26	31	48	40	22	35	25	20	7
Santé publique		2		1			1	1	233	54		
Législation sur les étrangers	6	16	8	6	9	5	13	26	31	55	36	28
Infr. contre la foi publique	8	12	19	14	16	14	17	15	18	9	28	12
Infr. contre les moeurs	12	14	10	10	9	12	13	20	20	11	16	21
Ivresse et alcool	11	10	8	9	13	13	19	23	18	12	15	14
Infr. contre l'autorité publique	7	3	4	4	5	9	9	9	10	11	10	21
Législation économique		4	6	8	4	4	6	8	2	9	5	6
Autres lois spéciales	9	1	7	6	3	3	6	4	1	5	4	5
Code pénal social	2	2	2	2	4	4	4	5	3	2	2	2
Protection de la personne	3	3		3	2	10		1	4	1	3	3
Contravention Code pénal	20	3										
Travail	3	1	1		1	1	1		1	1	1	1
Infr. contre la liberté individuelle		1	1		2					2	2	2
Carte d'identité	1	4	1						2	1		
Hormones et dopage				2	1	2						
Autres infractions Code pénal									4			
Pratiques commerciales	2									1		1
Protection des revenus publics	1		1	1						1		
Exercice illégal de l'autorité publique					1	1			1			
Infr. relative au statut juridique de l'enfant		1					1			1		
Infr. contre la Sécurité de l'Etat				1								
Législation sur les élections	1											
Sécurité privée	1											
Traite des êtres humains			1									
Sous-total	754	1.038	1.015	1.015	988	939	1.019	1.083	1.338	1.013	948	848
Contravention règlement policier local		15	28	59	41	39	44	7	2	2	2	
Sous-total		15	28	59	41	39	44	7	2	2	2	
Total	754	1.053	1.043	1.074	1.029	978	1.063	1.090	1.340	1.015	950	848



I.1. Catégorie des infractions : Vol et extorsion (top 5 des infractions au niveau national 2023)

Lebbeke

	2000	2013	2014	2015	2016	2017	2018	2019	2020	2021	2022	2023
Vol sans circ. aggr.	197	174	178	182	147	119	132	191	131	147	137	119
Vol avec circ. aggr.	72	109	122	95	86	96	110	80	64	52	83	45
Extorsion	1	3	7	4	2		1	6	9	2	3	1
Vol non spécifié	4							3			1	
Total	274	286	307	281	235	215	243	280	204	201	224	165

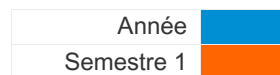




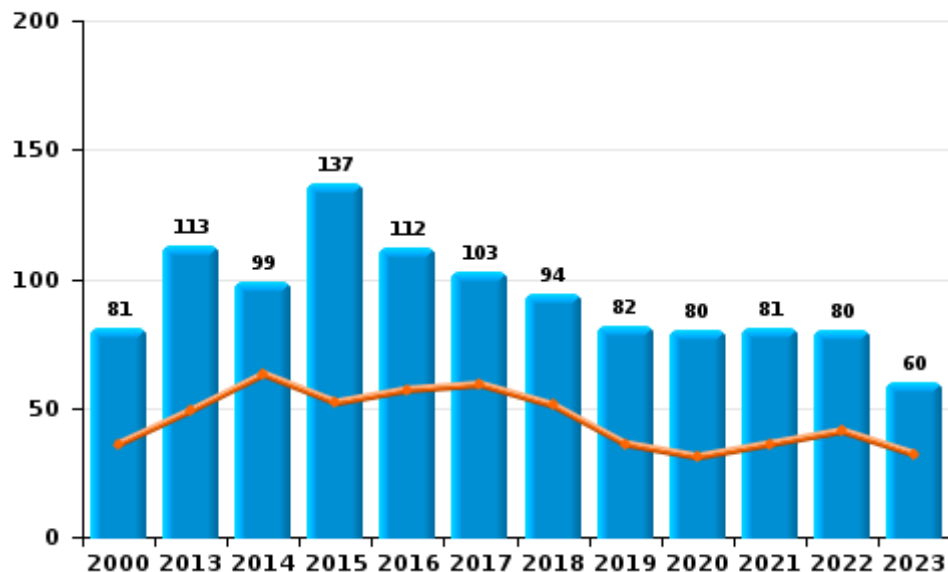
I.2. Catégorie des infractions : Dégradation de la propriété (top 5 des infractions au niveau national 2023)

Lebbeke

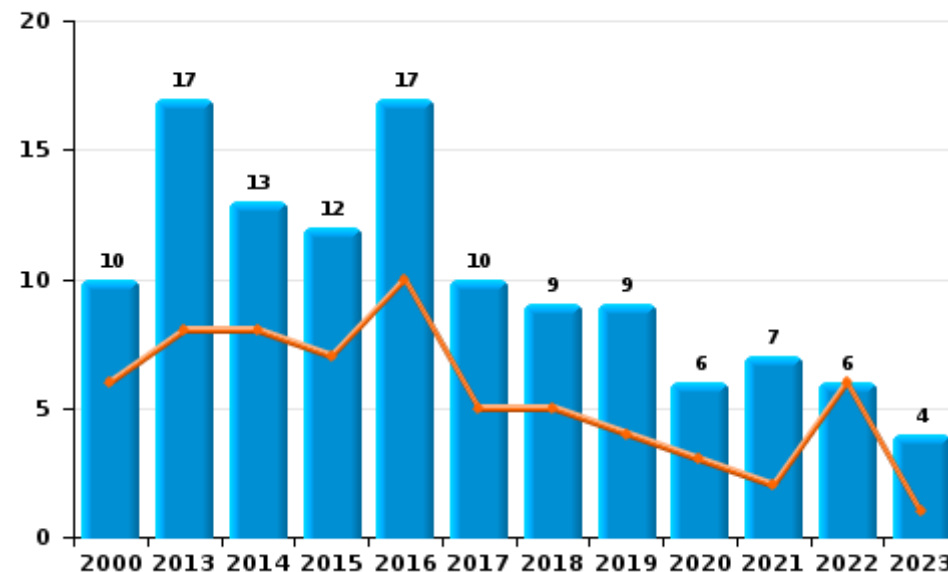
	2000	2013	2014	2015	2016	2017	2018	2019	2020	2021	2022	2023
Vandalisme	81	113	99	137	112	103	94	82	80	81	80	60
Incendie involontaire	8	14	11	11	13	7	8	9	6	1	2	3
Incendie volontaire	2	3	2	1	4	3	1			6	4	1
Destruction, dénaturation, dégradation	5	2	1		1			1				
Destruction par explosion volontaire						1						
Total	96	132	113	149	130	114	103	92	86	88	86	64



Vandalisme



Incendie

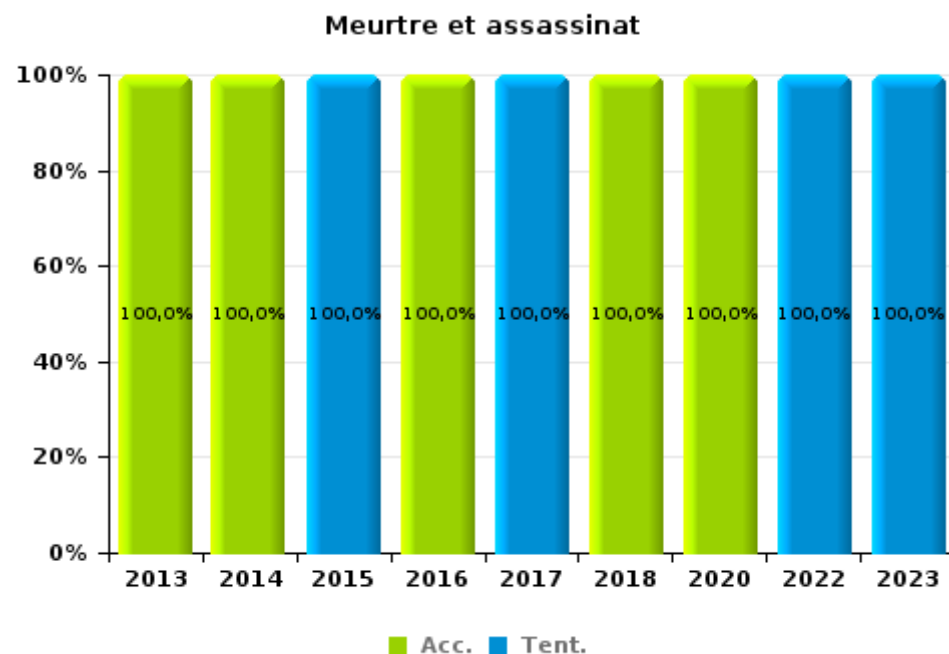
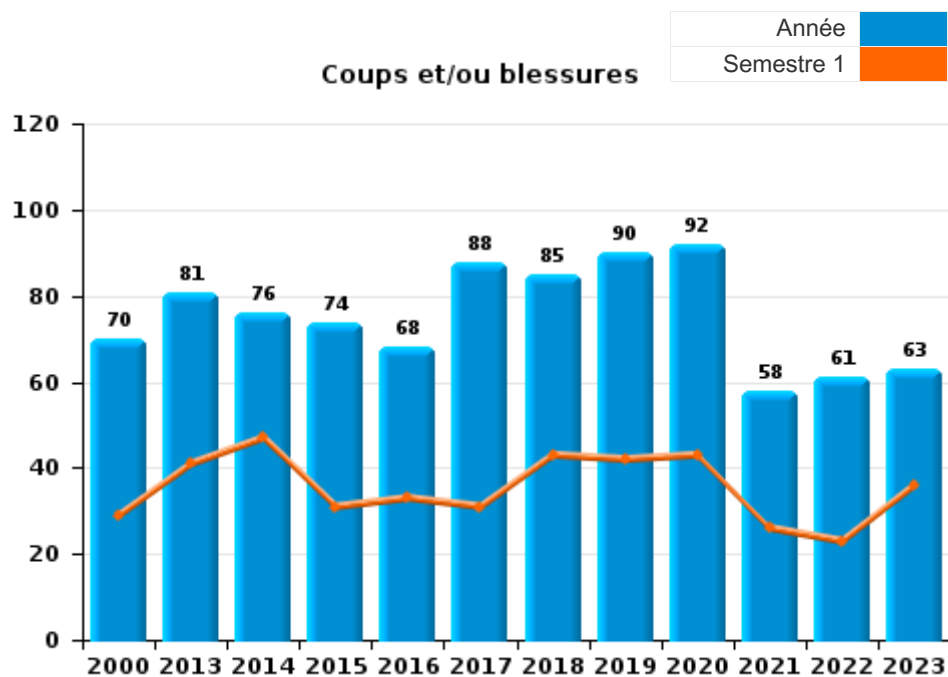




I.3. Catégorie des infractions : Infr. contre l'intégrité physique (top 5 des infractions au niveau national 2023)

Lebbeke

	2000	2013	2014	2015	2016	2017	2018	2019	2020	2021	2022	2023
Coups et/ou blessures	70	81	76	74	68	88	85	90	92	58	61	63
Autres	10	5	4	10	3	4	6	10	7	3	7	2
Meurtre et assassinat		1	2	2	1	1	1		1		1	3
Total	80	87	82	86	72	93	92	100	100	61	69	68





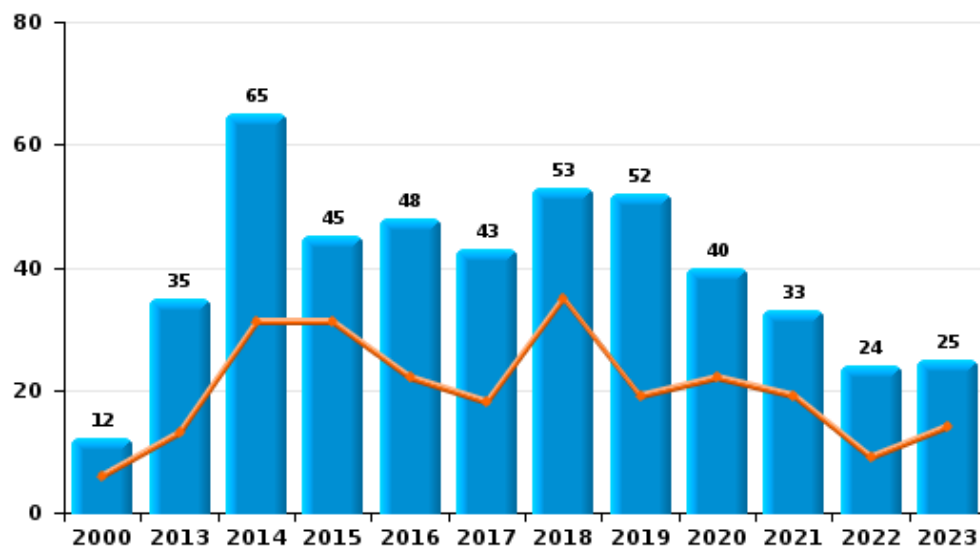
I.4. Catégorie des infractions : Drogues (top 5 des infractions au niveau national 2023)

Lebbeke

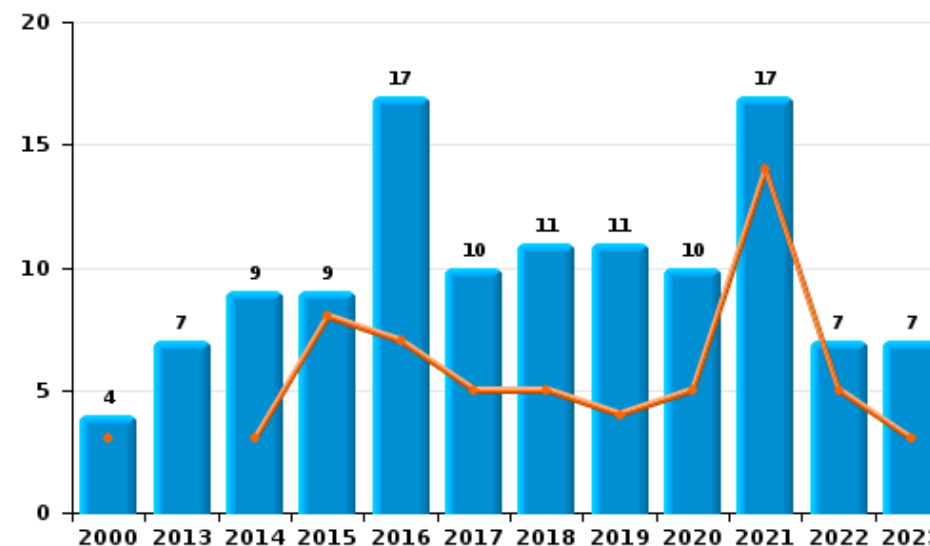
	2000	2013	2014	2015	2016	2017	2018	2019	2020	2021	2022	2023
Détention	12	35	65	45	48	43	53	52	40	33	24	25
Commerce	4	7	9	9	17	10	11	11	10	17	7	7
Autres	1	1	3	1	3	7	11	8	2	3	2	4
Usage	14		2	2	2		1	1	1	3	3	
Fabrication		2	3	3	3	4	1	2		2	1	4
Importation et exportation	2		1	3	4	1	2	2		3		
Total	33	45	83	63	77	65	79	76	53	61	37	40



Détention



Commerce





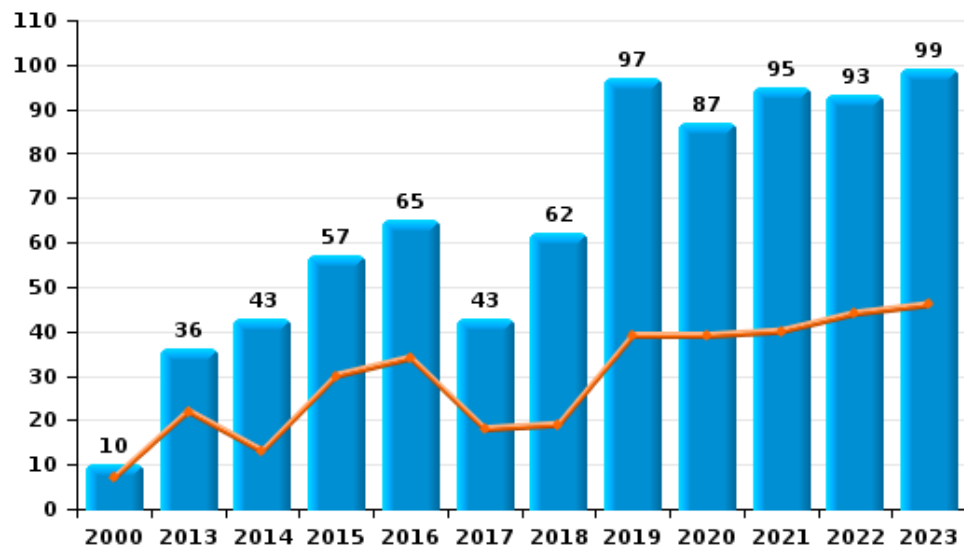
I.5. Catégorie des infractions : Fraude (top 5 des infractions au niveau national 2023)

Lebbeke

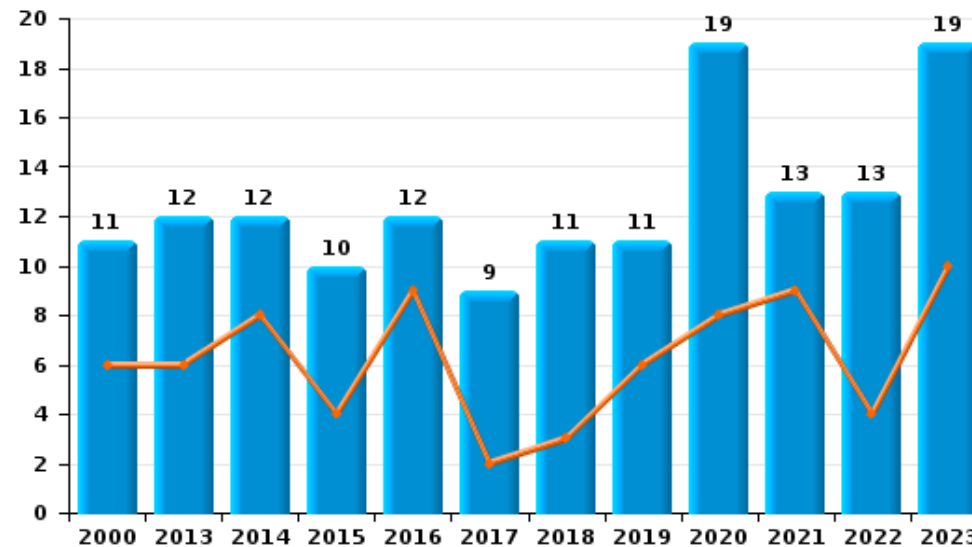
	2000	2013	2014	2015	2016	2017	2018	2019	2020	2021	2022	2023
Escroquerie	10	36	43	57	65	43	62	97	87	95	93	99
Abus de confiance et infr. apparentées	11	12	12	10	12	9	11	11	19	13	13	19
Détournement et destruction frauduleuse	5	5	8	7	6	3	4	3	6	6	2	7
Fraudes: Autres	3	1	2			1	1	2	4	1	1	6
Infr. liées à l'insolvabilité		9	4	1	2	1	2		1		1	1
Recel	1	1		1	3	2		1			2	1
Grivèlerie	1							1	2	1	2	1
Total	31	64	69	76	88	59	80	115	119	116	114	134



Escroquerie



Abus de confiance et infr. apparentées



STATISTIQUES POLICIERES DE CRIMINALITE

LIEU DE PERPETRATION: COMMUNE

Lebbeke

PARTIE II : FIGURES CRIMINELLES / PHENOMENES



Lebbeke

FC Vol moyen de transport

	2000	2013	2014	2015	2016	2017	2018	2019	2020	2021	2022	2023
Vol de voiture	16	7	7	6	3	4	1		3	2	1	2
Vol de moto		2	2	1			1	3	1	1		
Homejacking	2				1							
Vol dans les garages		1			1	2	1					
Vol de vélomoteur	18	2	4	3	2	2	2	1	1	1	4	1
Vol de vélo	79	46	48	60	37	32	56	45	29	32	29	35

FC Cambriolage

	2000	2013	2014	2015	2016	2017	2018	2019	2020	2021	2022	2023
Cambriolage dans habitation	25	55	64	45	46	29	45	45	30	23	36	24
Cambriolage ds entreprise ou commerce	6	19	25	11	2	23	13	10	6	7	8	4
Cambriolage ds service public ou bâtiment administ	3	3	6	7	5	13	10	10	1	1	1	3
Cambriolage dans bâtiment (total)	34	77	95	63	53	65	68	65	37	31	45	31



FC Vol autre

	2000	2013	2014	2015	2016	2017	2018	2019	2020	2021	2022	2023
Vol à main armée	5	2	1	1	2	2		1	2	1		
Vol avec violence sans arme	3	8	10	8	4		4	11	8	2	4	3
Vol dans ou sur un véhicule	24	20	27	20	28	19	15	15	23	23	28	5
Vol d'armes et explosifs	1	1	2			1	1	2		1	1	
Arrachage de sac à main	1	1	1									
Vol à l'arraché	2	2	2	3			1	1	1		2	1
Vol à la tire	2	5	9	7	8	3	5	8	2	3	4	9
Vol à l'étalage	9	7	10	3	9	22	11	54	31	42	42	38
Vol par ruse	4	3	2		1		1	1	1	1	1	
Vol de métaux		3	2	6		4	1	2	1	1	2	
Vol sur les chantiers	1	4	2	9	2	7	6	2	2	4	8	2
Home-invasion				1		1						
Vol d'animaux	3	16	3	4	3	1	6	2	2		1	
Vol de cargaison			1									

Criminalité ICT

	2000	2013	2014	2015	2016	2017	2018	2019	2020	2021	2022	2023
Fraude de cartes de paiements		3	2	1	4	2	1	3			3	4
Phishing									2	2	5	4
Ransomware												1
Skimming								1				2

FC Autre

	2000	2013	2014	2015	2016	2017	2018	2019	2020	2021	2022	2023
Violence contre les métiers d'intérêt général		2		2	1	1	1	1	3	4	3	6
Viol collectif			1				1					
Graffiti		4	1	5	2	4	1		4	4	3	
Dégradation de voiture	12	58	54	79	54	39	42	42	37	43	39	40
Rixe au couteau		1		1		1						



PH Violence intrafamiliale (VIF)

	2000	2013	2014	2015	2016	2017	2018	2019	2020	2021	2022	2023
VIF: physique, dans le couple	15	28	31	31	27	25	42	37	34	16	20	17
VIF: physique, envers des descendants	2	5	6	5	10	5	7	3	8	7	5	3
VIF: physique, envers d'autres membres	13	5	9	5	13	5	4	6	9	6	5	3
VIF: sexuelle, dans le couple			1									1
VIF: sexuelle, envers des descendants		1	2		2	4	1					
VIF: sexuelle, envers d'autres membres					1	2						
VIF: psychique, dans le couple	12	63	37	30	39	18	37	33	56	31	23	19
VIF: psychique, envers des descendants					1				3	2	2	
VIF: psychique, envers d'autres membres		2		1		2		4	3	2		
VIF: économique, dans le couple		5		2	2	4	1		4		1	1
VIF: économique, envers des descendants		1			1							
VIF: économique, envers d'autres membres	3	4	2	1	11	4	1	3	3	3	3	11

PH Hormones et dopage

	2000	2013	2014	2015	2016	2017	2018	2019	2020	2021	2022	2023
Dopage humain				2	1	2				1		
Engraissement illégal			2	1								

PH Drogues

	2000	2013	2014	2015	2016	2017	2018	2019	2020	2021	2022	2023
Vente de cocaïne		3	1		3	1		1	2	2	2	3
Import-export de cocaïne					1			1				
Import-export de drogues synthétiques				1			1			1		
Vente de drogues synthétiques		2	2	3	3	4	3	1	2	4	1	4
Production de cannabis (culture)		2	2		1	1	1	2		1		2
Import-export d'héroïne								1				
Vente-traffic d'héroïne											1	



PH Trafic d'armes

	2000	2013	2014	2015	2016	2017	2018	2019	2020	2021	2022	2023
Commerce et production d'arme à feu et mun.				2	2							

PH Traite des êtres humains

	2000	2013	2014	2015	2016	2017	2018	2019	2020	2021	2022	2023
TEH - exploitation économique			1									
TEH - exploitation sexuelle	1				1				1		1	1

PH Violence dans l'espace public

	2000	2013	2014	2015	2016	2017	2018	2019	2020	2021	2022	2023
Violence physique (transport public)		1					1	1	1	2		1
Violence physique (voie publique)	18	12	16	9	11	19	22	28	20	13	12	23
Violence physique (autre endroit public)	1			1	1	4		1		2	2	
Violence physique (endroit accessible au public)	15	17	10	18	11	18	9	11	10	7	8	14
Violence sexuelle (transport public)		2										
Violence sexuelle (voie publique)	2	1		2	1	1	2	1	1	1	2	
Violence sexuelle (autre endroit public)								3				1
Violence sexuelle (endroit accessible au public)		1		1		1		2				1
Violence psychique (transport public)		2				1			1	1	1	1
Violence psychique (voie publique)	9	28	17	19	10	22	15	13	22	12	21	19
Violence psychique (autre endroit public)		3	4	1	2	2	2	3		1		1
Violence psychique (endroit accessible au public)	4	8	6	11	11	6	11	6	9	7	9	6
Vol à main armée (voie publique)	1							1	1			
Vol à main armée (endroit accessible au public)	2									1		
Vol avec violence sans arme (transport public)								1				
Vol avec violence sans arme (voie publique)	1	3	3	2	3		2	3	1			1
Vol avec violence sans arme (autre endroit public)								1	1			
Vol avec violence sans arme (endr. acces. au pub.)				1				2			1	1



PH Autre

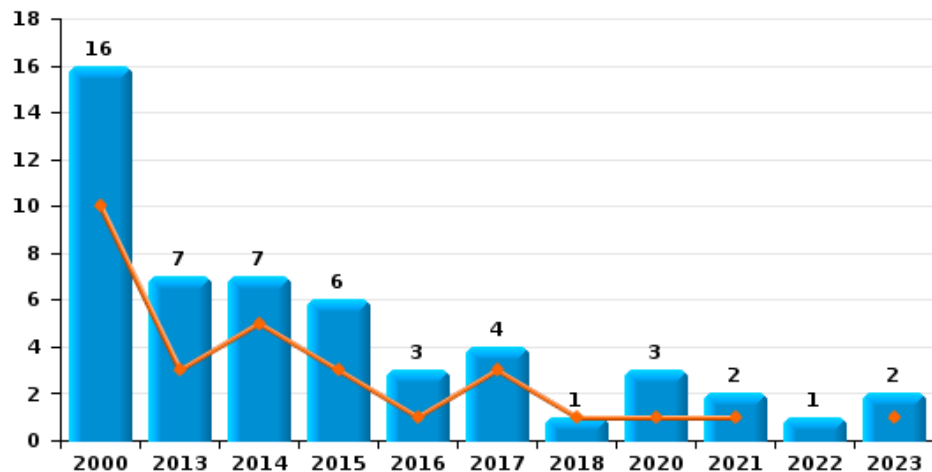
	2000	2013	2014	2015	2016	2017	2018	2019	2020	2021	2022	2023
Terrorisme, extrémisme et radicalisme				1								
Cyberharcèlement	5		1	4		3	4	8	4	2	3	4
Fraude à l'identité	1	3	5	4	7	7	12	11	9	4	12	6



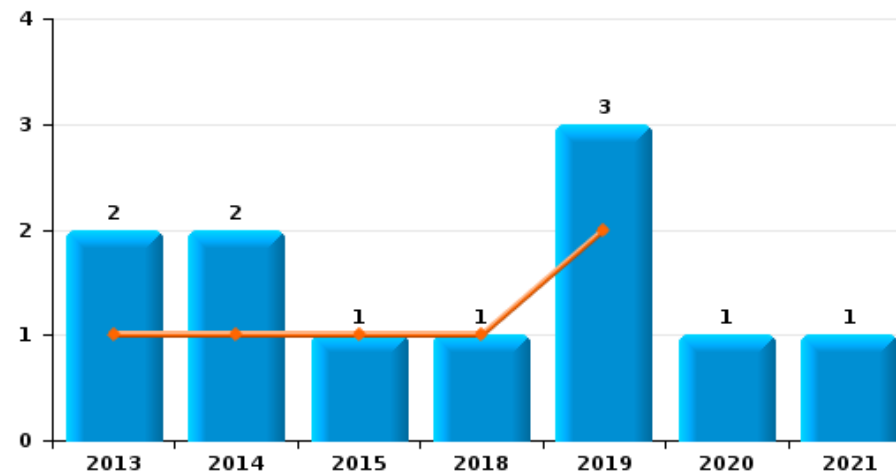
Lebbeke

Année	■
Semestre 1	■

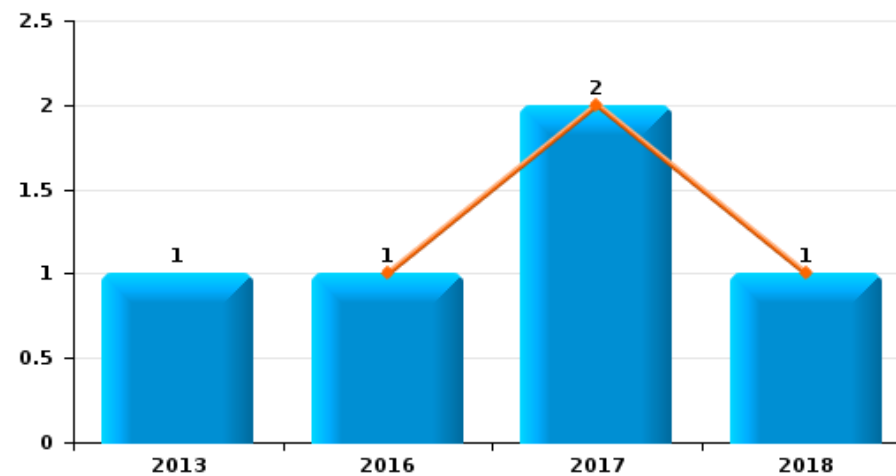
Vol de voiture



Vol de moto



Vol dans les garages

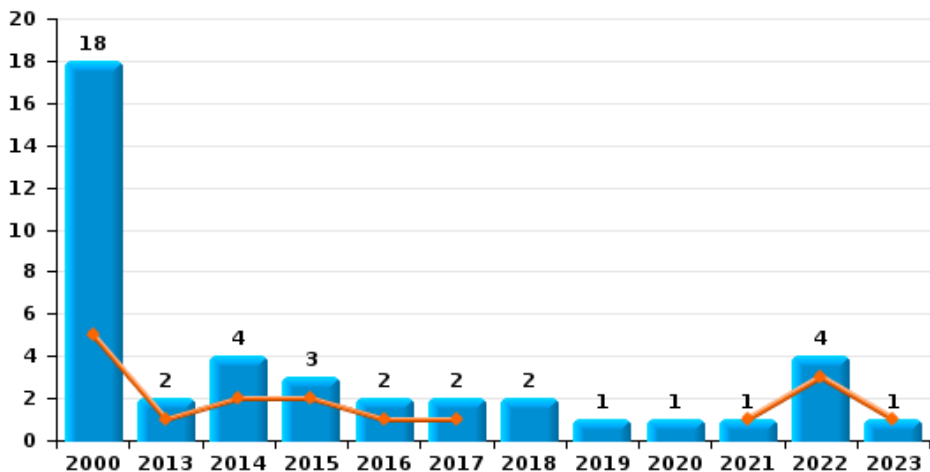




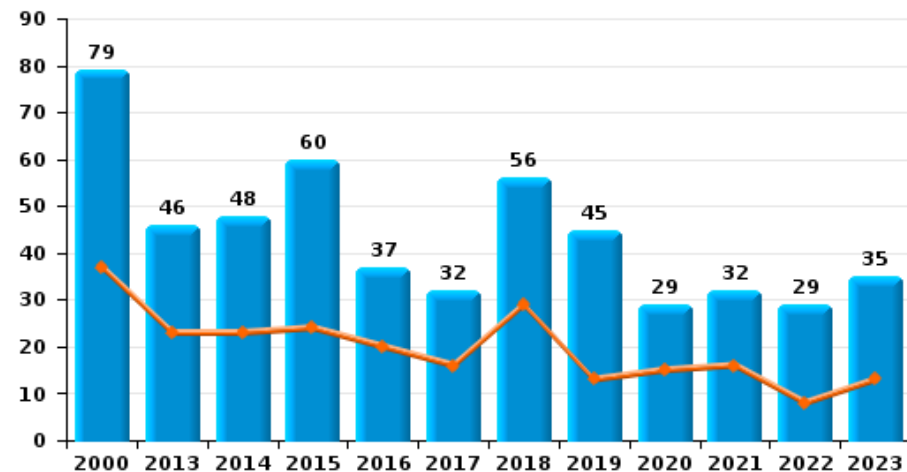
Lebbeke

Année	■
Semestre 1	■

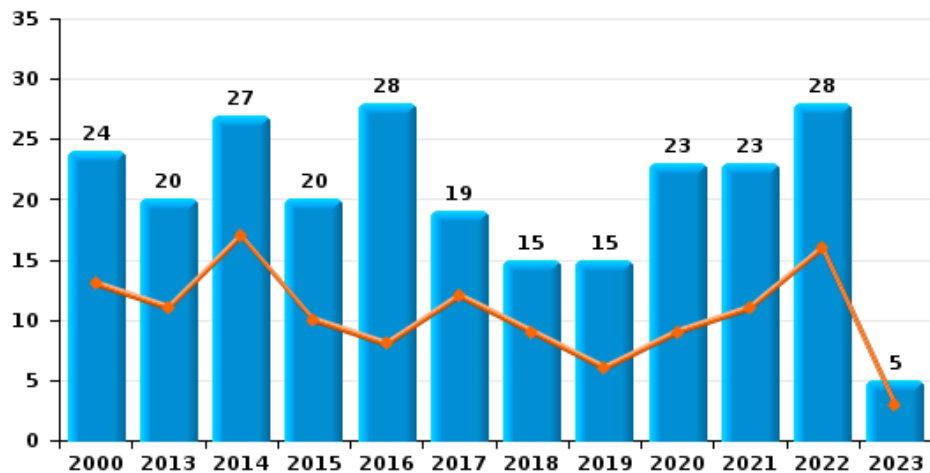
Vol de vélomoteur



Vol de vélo

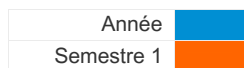


Vol dans ou sur un véhicule

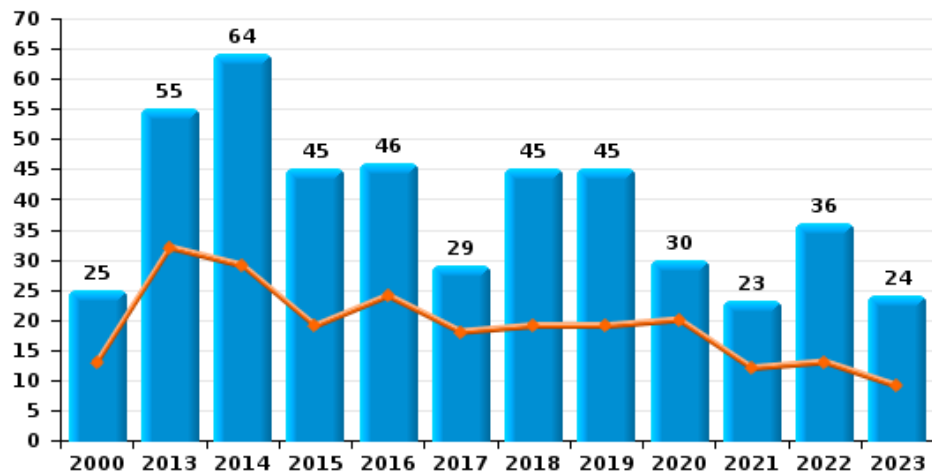




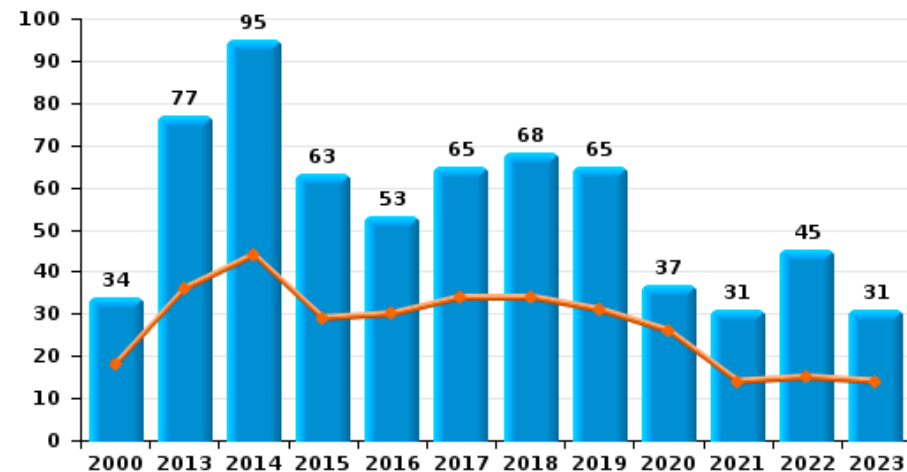
Lebbeke



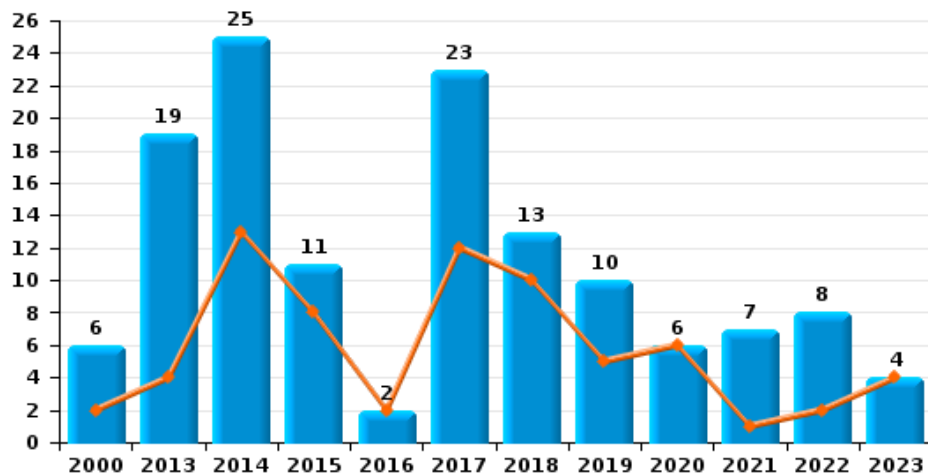
Cambriolage dans habitation



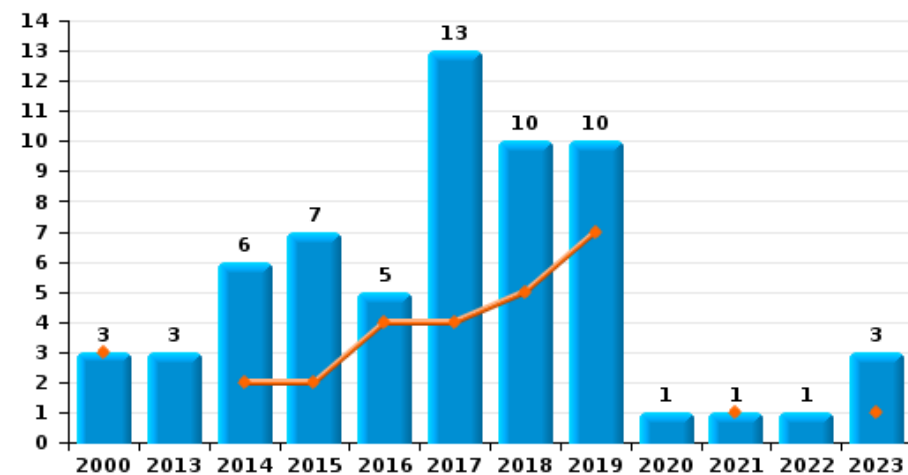
Cambriolage dans bâtiment (total)



Cambriolage ds entreprise ou commerce



Cambriolage ds service public ou bâtiment administratif

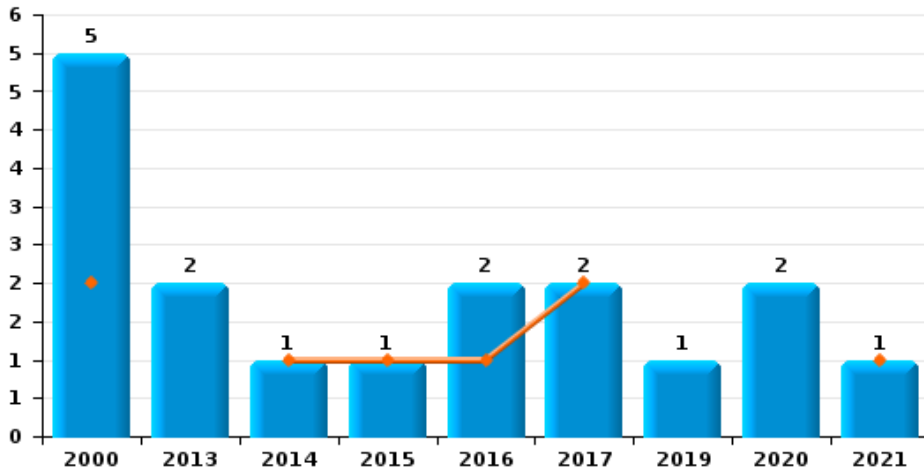




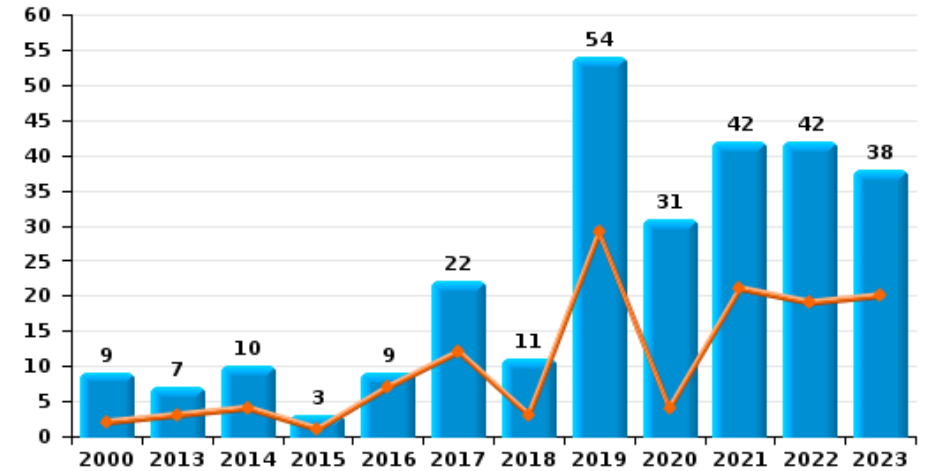
Lebbeke

Année ■
Semestre 1 ■

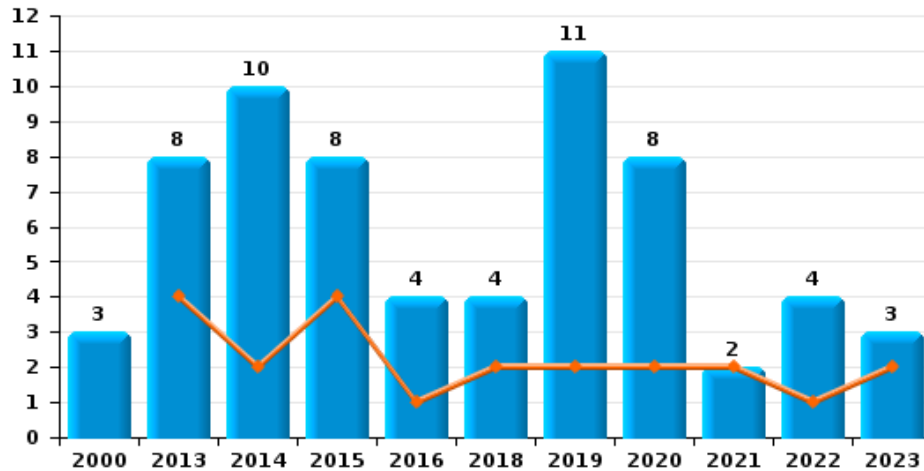
Vol à main armée



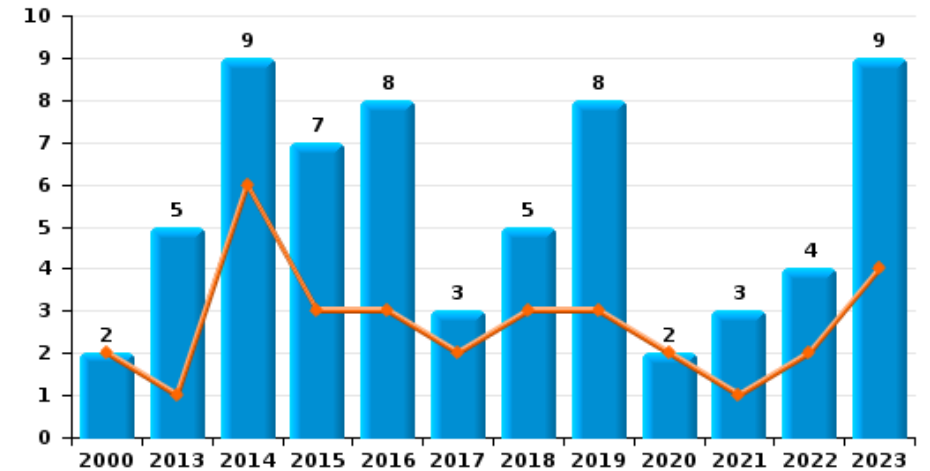
Vol à l'étalage



Vol avec violence sans arme



Vol à la tire

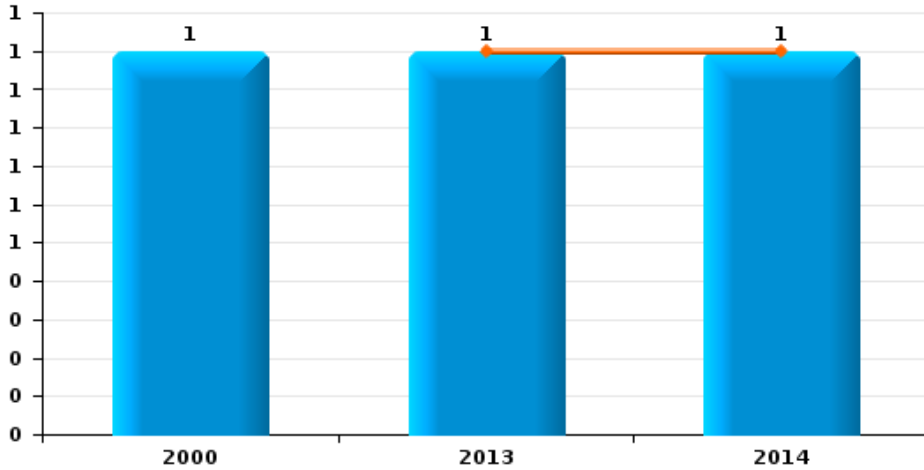




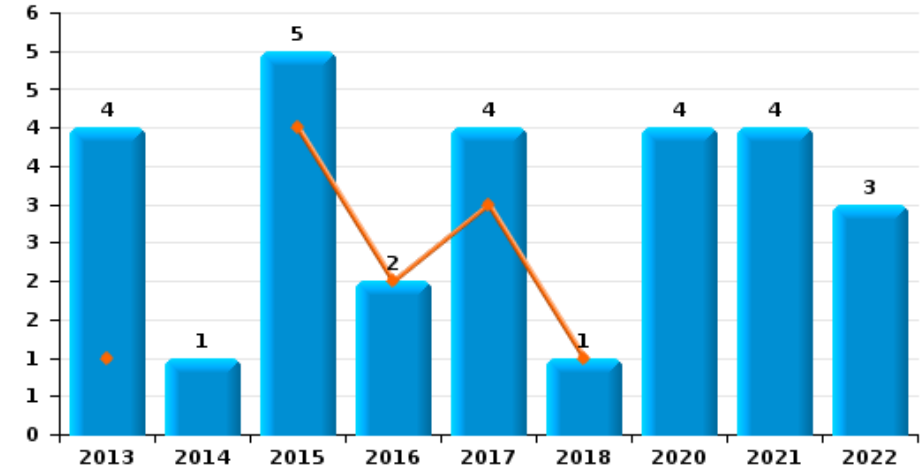
Lebbeke

Année ■
Semestre 1 ■

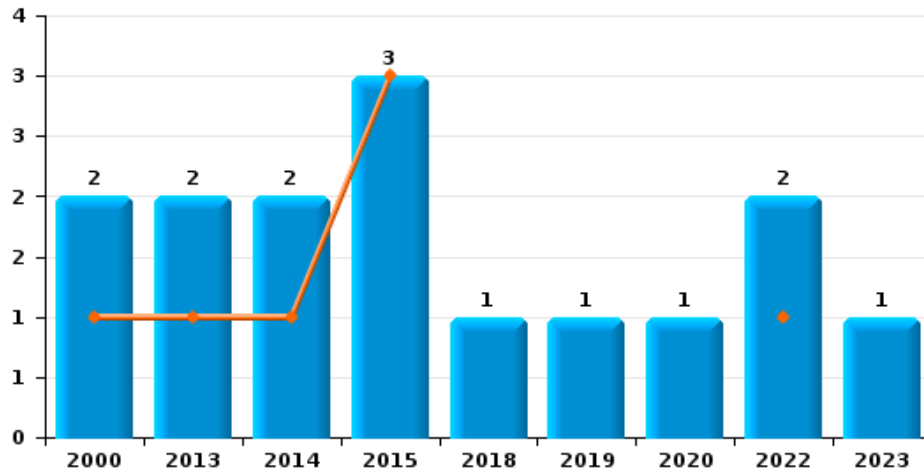
Arrachage de sac à main



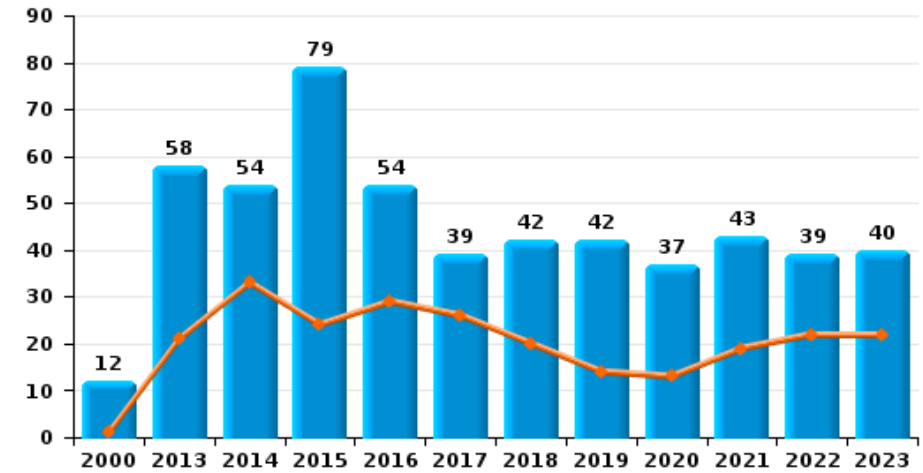
Graffiti



Vol à l'arraché



Dégradation de voiture





Lebbeke

FC Vol moyen de transport

		2000	2013	2014	2015	2016	2017	2018	2019	2020	2021	2022	2023
Vol de voiture	Sem 1	10	3	5	3	1	3	1		1	1		1
	Sem 2	6	4	2	3	2	1			2	1	1	1
	Total	16	7	7	6	3	4	1		3	2	1	2
Vol de moto	Sem 1		1	1	1			1	2				
	Sem 2		1	1					1	1	1		
	Total		2	2	1			1	3	1	1		
Homejacking	Sem 1	1											
	Sem 2	1			1								
	Total	2			1								
Vol dans les garages	Sem 1				1	2	1						
	Sem 2		1										
	Total		1		1	2	1						
Vol de vélomoteur	Sem 1	5	1	2	2	1	1				1	3	1
	Sem 2	13	1	2	1	1	1	2	1	1		1	
	Total	18	2	4	3	2	2	2	1	1	1	4	1
Vol de vélo	Sem 1	37	23	23	24	20	16	29	13	15	16	8	13
	Sem 2	42	23	25	36	17	16	27	32	14	16	21	22
	Total	79	46	48	60	37	32	56	45	29	32	29	35



FC Cambriolage

		2000	2013	2014	2015	2016	2017	2018	2019	2020	2021	2022	2023
Cambriolage dans habitation	Sem 1	13	32	29	19	24	18	19	19	20	12	13	9
	Sem 2	12	23	35	26	22	11	26	26	10	11	23	15
Total		25	55	64	45	46	29	45	45	30	23	36	24
Cambriolage ds entreprise ou commerce	Sem 1	2	4	13	8	2	12	10	5	6	1	2	4
	Sem 2	4	15	12	3		11	3	5		6	6	
Total		6	19	25	11	2	23	13	10	6	7	8	4
Cambriolage ds service public ou bâtiment administ	Sem 1	3		2	2	4	4	5	7		1		1
	Sem 2		3	4	5	1	9	5	3	1		1	2
Total		3	3	6	7	5	13	10	10	1	1	1	3
Cambriolage dans bâtiment (total)	Sem 1	18	36	44	29	30	34	34	31	26	14	15	14
	Sem 2	16	41	51	34	23	31	34	34	11	17	30	17
Total		34	77	95	63	53	65	68	65	37	31	45	31



FC Vol autre

		2000	2013	2014	2015	2016	2017	2018	2019	2020	2021	2022	2023
Vol à main armée	Sem 1	2		1	1	1	2				1		
	Sem 2	3	2			1			1	2			
	Total	5	2	1	1	2	2		1	2	1		
Vol avec violence sans arme	Sem 1		4	2	4	1		2	2	2	2	1	2
	Sem 2	3	4	8	4	3		2	9	6		3	1
	Total	3	8	10	8	4		4	11	8	2	4	3
Vol dans ou sur un véhicule	Sem 1	13	11	17	10	8	12	9	6	9	11	16	3
	Sem 2	11	9	10	10	20	7	6	9	14	12	12	2
	Total	24	20	27	20	28	19	15	15	23	23	28	5
Vol d'armes et explosifs	Sem 1	1	1	1			1					1	
	Sem 2			1				1	2		1		
	Total	1	1	2			1	1	2		1	1	
Arrachage de sac à main	Sem 1		1	1									
	Sem 2	1											
	Total	1	1	1									
Vol à l'arraché	Sem 1	1	1	1	3							1	
	Sem 2	1	1	1				1	1	1		1	1
	Total	2	2	2	3			1	1	1		2	1
Vol à la tire	Sem 1	2	1	6	3	3	2	3	3	2	1	2	4
	Sem 2		4	3	4	5	1	2	5		2	2	5
	Total	2	5	9	7	8	3	5	8	2	3	4	9
Vol à l'étalage	Sem 1	2	3	4	1	7	12	3	29	4	21	19	20
	Sem 2	7	4	6	2	2	10	8	25	27	21	23	18
	Total	9	7	10	3	9	22	11	54	31	42	42	38



FC Vol autre

		2000	2013	2014	2015	2016	2017	2018	2019	2020	2021	2022	2023
Vol par ruse	Sem 1	1	2	1				1					
	Sem 2	3	1	1		1			1	1	1	1	
	Total	4	3	2		1		1	1	1	1	1	
Vol de métaux	Sem 1		1	2	3		2	1					
	Sem 2		2		3		2		2	1	1	2	
	Total		3	2	6		4	1	2	1	1	2	
Vol sur les chantiers	Sem 1	1		1	2		5	4	1	1	1	1	2
	Sem 2		4	1	7	2	2	2	1	1	3	7	
	Total	1	4	2	9	2	7	6	2	2	4	8	2
Home-invasion	Sem 1				1		1						
	Total				1		1						
Vol d'animaux	Sem 1	2	12	2	2	1		5	1	1		1	
	Sem 2	1	4	1	2	2	1	1	1	1			
	Total	3	16	3	4	3	1	6	2	2		1	
Vol de cargaison	Sem 2			1									
	Total			1									



Criminalité ICT

		2000	2013	2014	2015	2016	2017	2018	2019	2020	2021	2022	2023
Fraude de cartes de paiements	Sem 1			1	1		1		1			1	1
	Sem 2		3	1		4	1	1	2			2	3
	Total		3	2	1	4	2	1	3			3	4
Phishing	Sem 1									2	1	5	2
	Sem 2										1		2
	Total									2	2	5	4
Ransomware	Sem 1												1
	Total												1
Skimming	Sem 1								1				1
	Sem 2												1
	Total								1				2



FC Autre

		2000	2013	2014	2015	2016	2017	2018	2019	2020	2021	2022	2023
Violence contre les métiers d'intérêt général	Sem 1		1		2	1				2	2	1	5
	Sem 2		1				1	1	1	1	2	2	1
	Total		2		2	1	1	1	1	3	4	3	6
Viol collectif	Sem 1			1				1					
	Total			1				1					
Graffiti	Sem 1		1		4	2	3	1					
	Sem 2		3	1	1		1			4	4	3	
	Total		4	1	5	2	4	1		4	4	3	
Dégradation de voiture	Sem 1	1	21	33	24	29	26	20	14	13	19	22	22
	Sem 2	11	37	21	55	25	13	22	28	24	24	17	18
	Total	12	58	54	79	54	39	42	42	37	43	39	40
Rixe au couteau	Sem 1				1		1						
	Sem 2		1										
	Total		1		1		1						



PH Violence intrafamiliale (VIF)

		2000	2013	2014	2015	2016	2017	2018	2019	2020	2021	2022	2023
VIF: physique, dans le couple	Sem 1	7	17	19	13	13	9	22	14	16	6	7	10
	Sem 2	8	11	12	18	14	16	20	23	18	10	13	7
Total		15	28	31	31	27	25	42	37	34	16	20	17
VIF: physique, envers des descendants	Sem 1	1	4	3	2	5	2	4	1	4	5	1	3
	Sem 2	1	1	3	3	5	3	3	2	4	2	4	
Total		2	5	6	5	10	5	7	3	8	7	5	3
VIF: physique, envers d'autres membres	Sem 1	6	4	6	3	6	2	1	3	4	5	1	1
	Sem 2	7	1	3	2	7	3	3	3	5	1	4	2
Total		13	5	9	5	13	5	4	6	9	6	5	3
VIF: sexuelle, dans le couple	Sem 1			1									1
	Total			1									1
VIF: sexuelle, envers des descendants	Sem 1			1		2	2						
	Sem 2		1	1			2	1					
Total			1	2		2	4	1					
VIF: sexuelle, envers d'autres membres	Sem 1						1						
	Sem 2					1	1						
Total						1	2						
VIF: psychique, dans le couple	Sem 1	5	37	15	8	14	7	26	12	35	17	11	10
	Sem 2	7	26	22	22	25	11	11	21	21	14	12	9
Total		12	63	37	30	39	18	37	33	56	31	23	19
VIF: psychique, envers des descendants	Sem 1									3	1		
	Sem 2					1					1	2	
Total						1				3	2	2	
VIF: psychique, envers d'autres membres	Sem 1		2						3	1	2		
	Sem 2				1		2		1	2			
Total			2		1		2		4	3	2		



PH Violence intrafamiliale (VIF)

		2000	2013	2014	2015	2016	2017	2018	2019	2020	2021	2022	2023
VIF: économique, dans le couple	Sem 1		3		1		2			3			1
	Sem 2		2		1	2	2	1		1		1	
Total			5		2	2	4	1		4		1	1
VIF: économique, envers des descendants	Sem 1		1										
	Sem 2					1							
Total			1			1							
VIF: économique, envers d'autres membres	Sem 1	3	2	1	1	6	3	1	2	1		2	7
	Sem 2		2	1		5	1		1	2	3	1	4
Total		3	4	2	1	11	4	1	3	3	3	3	11



PH Hormones et dopage

		2000	2013	2014	2015	2016	2017	2018	2019	2020	2021	2022	2023
Dopage humain	Sem 1				2						1		
	Sem 2					1	2						
	Total				2	1	2				1		
Engraissement illégal	Sem 1			1	1								
	Sem 2			1									
	Total			2	1								



PH Drogues

		2000	2013	2014	2015	2016	2017	2018	2019	2020	2021	2022	2023
Vente de cocaïne	Sem 1					1	1			1	2	1	1
	Sem 2		3	1		2			1	1		1	2
	Total		3	1		3	1		1	2	2	2	3
Import-export de cocaïne	Sem 1					1			1				
	Sem 2												
	Total					1			1				
Import-export de drogues synthétiques	Sem 1							1			1		
	Sem 2			1									
	Total			1				1			1		
Vente de drogues synthétiques	Sem 1			1	3	2	3	1	1		2	1	1
	Sem 2		2	1		1	1	2		2	2		3
	Total		2	2	3	3	4	3	1	2	4	1	4
Production de cannabis (culture)	Sem 1			2		1		1	2		1		1
	Sem 2		2				1						1
	Total		2	2		1	1	1	2		1		2
Import-export d'héroïne	Sem 1								1				
	Sem 2												
	Total								1				
Vente-traffic d'héroïne	Sem 1											1	
	Sem 2												
	Total											1	



PH Trafic d'armes

		2000	2013	2014	2015	2016	2017	2018	2019	2020	2021	2022	2023
Commerce et production d'arme à feu et mun.	Sem 1				2	2							
	Total				2	2							



PH Traite des êtres humains

		2000	2013	2014	2015	2016	2017	2018	2019	2020	2021	2022	2023
TEH - exploitation économique	Sem 2			1									
	Total			1									
TEH - exploitation sexuelle	Sem 1	1											
	Sem 2				1				1		1		1
	Total	1			1				1		1		1



PH Violence dans l'espace public

		2000	2013	2014	2015	2016	2017	2018	2019	2020	2021	2022	2023
Violence physique (transport public)	Sem 1		1								1		1
	Sem 2							1	1	1	1		
	Total		1					1	1	1	2		1
Violence physique (voie publique)	Sem 1	8	5	10	5	8	8	9	12	12	6	5	15
	Sem 2	10	7	6	4	3	11	13	16	8	7	7	8
	Total	18	12	16	9	11	19	22	28	20	13	12	23
Violence physique (autre endroit public)	Sem 1				1	1			1		1	1	
	Sem 2	1					4				1	1	
	Total	1			1	1	4		1		2	2	
Violence physique (endroit accessible au public)	Sem 1	5	7	4	5	7	4	3	7	3	2	3	8
	Sem 2	10	10	6	13	4	14	6	4	7	5	5	6
	Total	15	17	10	18	11	18	9	11	10	7	8	14
Violence sexuelle (transport public)	Sem 1		1										
	Sem 2		1										
	Total		2										
Violence sexuelle (voie publique)	Sem 1	1	1		1	1		1					
	Sem 2	1			1	1	1	1	1	1	1	2	
	Total	2	1		2	1	1	2	1	1	1	2	
Violence sexuelle (autre endroit public)	Sem 1												1
	Sem 2								3				
	Total								3				1
Violence sexuelle (endroit accessible au public)	Sem 1		1		1				1				
	Sem 2					1		1					1
	Total		1		1	1		2					1



PH Violence dans l'espace public

		2000	2013	2014	2015	2016	2017	2018	2019	2020	2021	2022	2023
Violence psychique (transport public)	Sem 1		1				1			1	1		1
	Sem 2		1									1	
	Total		2				1			1	1	1	1
Violence psychique (voie publique)	Sem 1	6	10	5	12	4	10	7	8	13	8	13	10
	Sem 2	3	18	12	7	6	12	8	5	9	4	8	9
	Total	9	28	17	19	10	22	15	13	22	12	21	19
Violence psychique (autre endroit public)	Sem 1		1	3		2			1		1		
	Sem 2		2	1	1		2	2	2				1
	Total		3	4	1	2	2	2	3		1		1
Violence psychique (endroit accessible au public)	Sem 1	1	3	3	5	5	4	9	3	3	1	6	5
	Sem 2	3	5	3	6	6	2	2	3	6	6	3	1
	Total	4	8	6	11	11	6	11	6	9	7	9	6
Vol à main armée (voie publique)	Sem 2	1							1	1			
	Total	1							1	1			
Vol à main armée (endroit accessible au public)	Sem 1	1									1		
	Sem 2	1											
	Total	2									1		
Vol avec violence sans arme (transport public)	Sem 2								1				
	Total								1				
Vol avec violence sans arme (voie publique)	Sem 1		2	1	1			1					1
	Sem 2	1	1	2	1	3		1	3	1			
	Total	1	3	3	2	3		2	3	1			1
Vol avec violence sans arme (autre endroit public)	Sem 2								1	1			
	Total								1	1			



PH Violence dans l'espace public

		2000	2013	2014	2015	2016	2017	2018	2019	2020	2021	2022	2023
Vol avec violence sans arme (endr. acces. au pub.)	Sem 1								1			1	
	Sem 2				1				1				1
Total					1				2			1	1



PH Autre

		2000	2013	2014	2015	2016	2017	2018	2019	2020	2021	2022	2023
Terrorisme, extrémisme et radicalisme	Sem 1				1								
	Total				1								
Cyberharcèlement	Sem 1	2		1	2			3	3	3		1	2
	Sem 2	3			2		3	1	5	1	2	2	2
	Total	5		1	4		3	4	8	4	2	3	4
Fraude à l'identité	Sem 1	1		1		4	5	7	4	4	4	6	4
	Sem 2		3	4	4	3	2	5	7	5		6	2
	Total	1	3	5	4	7	7	12	11	9	4	12	6



Lebbeke

2022

FC Vol moyen de transport

	Jan	Fév	Mar	Avr	Mai	Juin	Juil	Août	Sep	Oct	Nov	Déc	Total
Vol de voiture							1						1
Vol de vélomoteur		1		1		1		1					4
Vol de vélo	1	2	1	3	1		2	3	5	2	4	5	29

FC Cambriolage

	Jan	Fév	Mar	Mai	Juin	Juil	Août	Sep	Oct	Nov	Déc	Total
Cambriolage dans habitation	4	1	3	2	3	3	2	2	4	9	3	36
Cambriolage ds entreprise ou commerce	1			1		2	1	1			2	8
Cambriolage ds service public ou bâtiment administ											1	1
Cambriolage dans bâtiment (total)	5	1	3	3	3	5	3	3	4	9	6	45

FC Vol autre

	Jan	Fév	Mar	Avr	Mai	Juin	Juil	Août	Sep	Oct	Nov	Déc	Total
Vol avec violence sans arme	1									1	1	1	4
Vol dans ou sur un véhicule		10	1	3	1	1	6	1	4		1		28
Vol d'armes et explosifs					1								1
Vol à l'arraché		1							1				2
Vol à la tire	1				1						1	1	4
Vol à l'étalage	5	4	6	2	1	1	2	6	6	2	6	1	42
Vol par ruse							1						1
Vol de métaux										1	1		2
Vol sur les chantiers						1	1	1		2	3		8
Vol d'animaux						1							1



Criminalité ICT

	Jan	Avr	Mai	Juin	Août	Oct	Total
Fraude de cartes de paiements			1		1	1	3
Phishing	2	2		1			5

FC Autre

	Jan	Fév	Mar	Avr	Mai	Juin	Juil	Août	Sep	Oct	Nov	Déc	Total
Violence contre les métiers d'intérêt général				1			1			1			3
Graffiti											3		3
Dégradation de voiture	3	1	6	4	5	3	2	3	2	5	3	2	39

PH Violence intrafamiliale (VIF)

	Jan	Fév	Mar	Avr	Juin	Juil	Août	Sep	Oct	Nov	Déc	Total
VIF: physique, dans le couple	1	1	2	2	1	4	1	2	2	1	3	20
VIF: physique, envers des descendants			1					1	1	1	1	5
VIF: physique, envers d'autres membres			1			2		1			1	5
VIF: psychique, dans le couple	2		3	3	3	2	1	5	3	1		23
VIF: psychique, envers des descendants								1		1		2
VIF: économique, dans le couple							1					1
VIF: économique, envers d'autres membres	1	1				1						3

PH Drogues

	Fév	Mai	Nov	Total
Vente de cocaïne		1	1	2
Vente de drogues synthétiques	1			1
Vente-traffic d héroïne			1	1

PH Traite des êtres humains

	Sep	Total
TEH - exploitation sexuelle	1	1



PH Violence dans l'espace public

	Jan	Fév	Mar	Avr	Mai	Juin	Juil	Août	Sep	Oct	Nov	Déc	Total
Violence physique (voie publique)		2	1	1	1		3		2	2			12
Violence physique (autre endroit public)			1					1					2
Violence physique (endroit accessible au public)		2		1			2		2		1		8
Violence sexuelle (voie publique)									1		1		2
Violence psychique (transport public)												1	1
Violence psychique (voie publique)	2	2	1	5		3	3	1	2	1	1		21
Violence psychique (endroit accessible au public)	2		1	1	1	1	1				2		9
Vol avec violence sans arme (endr. acces. au pub.)	1												1

PH Autre

	Jan	Avr	Mai	Juin	Juil	Août	Sep	Oct	Déc	Total
Cyberharcèlement		1					1	1		3
Fraude à l'identité	1	2	1	2	1	1	1		3	12



2023

FC Vol moyen de transport

	Jan	Fév	Mar	Avr	Mai	Juin	Juil	Août	Sep	Oct	Nov	Déc	Total
Vol de voiture			1						1				2
Vol de vélomoteur				1									1
Vol de vélo	3	1	2		5	2	2	6	3	3	3	5	35

FC Cambriolage

	Jan	Fév	Mar	Avr	Mai	Juin	Juil	Août	Sep	Oct	Nov	Déc	Total
Cambriolage dans habitation	1	3	2		2	1		3	1	5	5	1	24
Cambriolage ds entreprise ou commerce		1		1		2							4
Cambriolage ds service public ou bâtiment administ					1		1					1	3
Cambriolage dans bâtiment (total)	1	4	2	1	3	3	1	3	1	5	5	2	31

FC Vol autre

	Jan	Fév	Mar	Avr	Mai	Juin	Juil	Août	Sep	Oct	Nov	Total
Vol avec violence sans arme	1				1					1		3
Vol dans ou sur un véhicule		1				2				1	1	5
Vol à l'arraché								1				1
Vol à la tire	2	1	1				2		1		2	9
Vol à l'étalage	1	10	2	4	1	2	3	7	3	5		38
Vol sur les chantiers		1		1								2



Criminalité ICT

	Fév	Avr	Mai	Sep	Oct	Déc	Total
Fraude de cartes de paiements			1	2		1	4
Phishing		1	1		2		4
Ransomware	1						1
Skimming			1	1			2

FC Autre

	Jan	Fév	Mar	Avr	Mai	Juin	Juil	Août	Sep	Oct	Nov	Déc	Total
Violence contre les métiers d'intérêt général	1	1	1	1		1						1	6
Dégradation de voiture	2	2	2	8	5	3	3	5	3	2	1	4	40

PH Violence intrafamiliale (VIF)

	Jan	Fév	Mar	Avr	Mai	Juin	Juil	Août	Sep	Oct	Nov	Déc	Total
VIF: physique, dans le couple	3		1	1		5	2	1		2	1	1	17
VIF: physique, envers des descendants					1	2							3
VIF: physique, envers d'autres membres					1		1		1				3
VIF: sexuelle, dans le couple			1										1
VIF: psychique, dans le couple	2	4	2	1		1	1		3	1	3	1	19
VIF: économique, dans le couple					1								1
VIF: économique, envers d'autres membres	1	1	1	1	3		1	1		1	1		11

PH Drogues

	Mar	Mai	Juin	Juil	Sep	Oct	Nov	Déc	Total
Vente de cocaïne		1				1		1	3
Vente de drogues synthétiques	1			1		1	1		4
Production de cannabis (culture)			1		1				2



PH Traite des êtres humains

	Nov	Total
TEH - exploitation sexuelle	1	1

PH Violence dans l'espace public

	Jan	Fév	Mar	Avr	Mai	Juin	Juil	Sep	Oct	Déc	Total
Violence physique (transport public)	1										1
Violence physique (voie publique)	3	1	1	1	6	3	2	4	1	1	23
Violence physique (endroit accessible au public)	2	2		2	1	1	4		1	1	14
Violence sexuelle (autre endroit public)						1					1
Violence sexuelle (endroit accessible au public)							1				1
Violence psychique (transport public)				1							1
Violence psychique (voie publique)	2	2	3			3	2	3	4		19
Violence psychique (autre endroit public)							1				1
Violence psychique (endroit accessible au public)	1		1	2		1	1				6
Vol avec violence sans arme (voie publique)	1										1
Vol avec violence sans arme (endr. acces. au pub.)									1		1

PH Autre

	Jan	Fév	Mar	Avr	Sep	Oct	Déc	Total
Cyberharcèlement		2			1		1	4
Fraude à l'identité	1	1	1	1		1	1	6

STATISTIQUES POLICIERES DE CRIMINALITE

LIEU DE PERPETRATION: COMMUNE

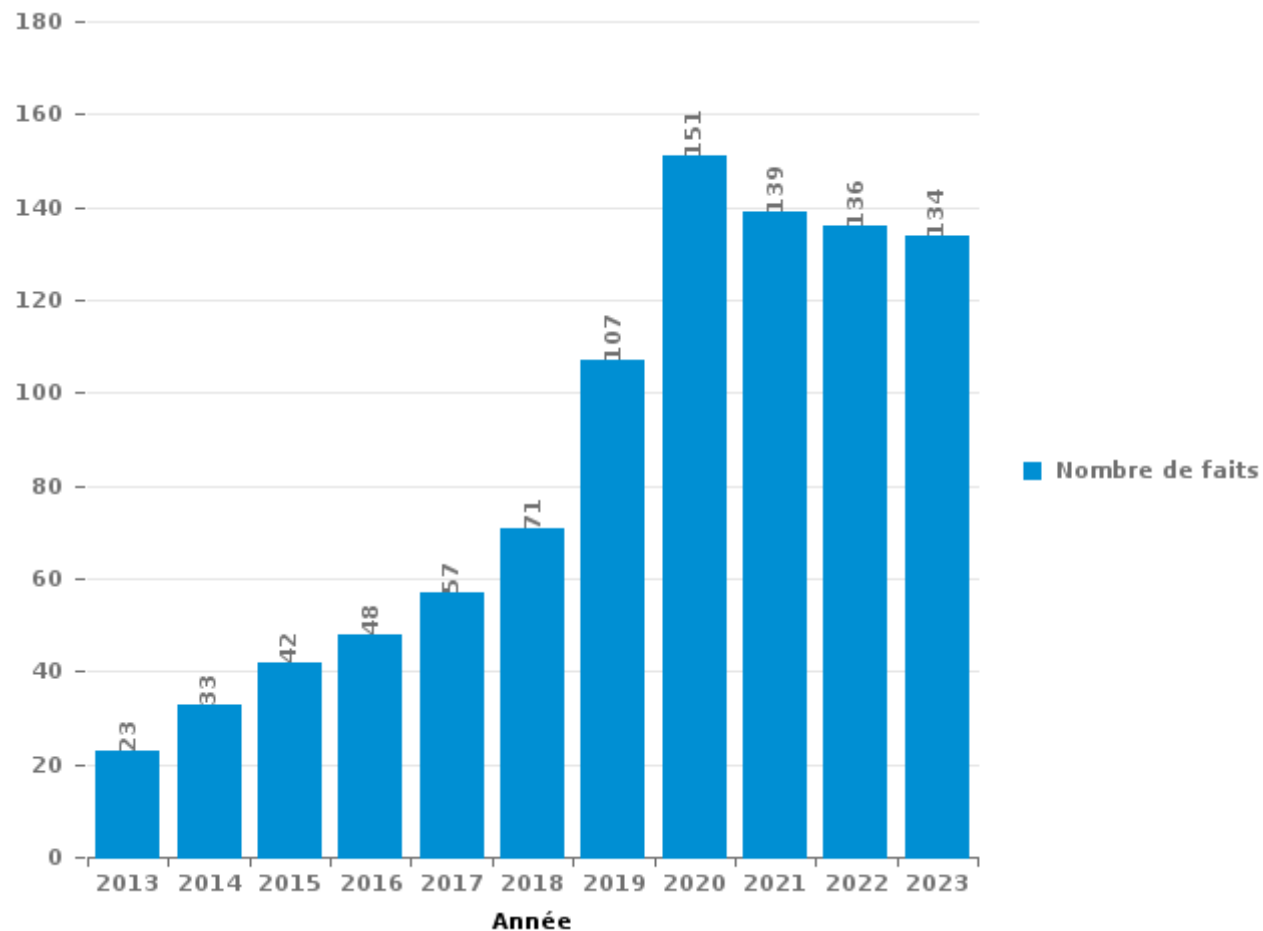
Lebbeke

PARTIE III : ICT



Lebbeke

Nombre total de délits avec un élément ICT/online, depuis 2013





Criminalité ICT/online au sens strict

Infractions (exhaustif)

	2013	2014	2015	2016	2017	2018	2019	2020	2021	2022	2023
Code pénal social: Infr. contre foi publique en droit pénal social: Faux en informatique					1				1		
Criminalité informatique: Faux en informatique:	1		1		2	2	4	5		5	10
Criminalité informatique: Fraude informatique:	6	6	6	12	14	8	11	59	59	41	41
Criminalité informatique: Hacking:		1	1	1	7	3	6	8	4	11	8
Criminalité informatique: Sabotage:			1			1	2	1		2	
Infr. contre autres valeurs morales et sentiments: Violation de communication par particulier:				1							
Infr. contre l'autorité publique: Refus de coopération (informatique et télécom):									1		
Total:	7	7	9	14	24	14	23	73	65	59	59

Figures criminelles (à considérer spécifiquement – ne pas additionner avec d'autres éléments – risque de double comptage!)

	2013	2014	2015	2016	2017	2018	2019	2020	2021	2022	2023
Fraude de cartes de paiements	3	2	1	4	2	1	3			3	4
Phishing								2	2	5	4
Ransomware											1
Skimming							1				2



Criminalité ICT/online au sens large

Infractions (uniquement si code-fait existe)

	2013	2014	2015	2016	2017	2018	2019	2020	2021	2022	2023
Fraude: Escroquerie: Fraude par internet	15	25	27	33	28	53	81	80	89	88	79
Infr. contre autres valeurs morales et sentiments: Cyberlokkung (leurre de mineur par ICT):						2					
Infr. contre la Sécurité de l'Etat: Terrorisme: Diffuser un message qui incite au terrorisme			1								
Infr. contre les mœurs: Grooming (contact par ICT avec mineur < 16 ans):					1	1	1	1		1	
Infr. contre les mœurs: Voyeurisme: Diffusion enregistrement nudité ou intimité							1	2			
Total:	15	25	28	33	29	56	83	83	89	89	79

Figures criminelles (à considérer spécifiquement – ne pas additionner avec d'autres éléments – risque de double comptage!)

	2014	2015	2017	2018	2019	2020	2021	2022	2023
Cyberharcèlement	1	4	3	4	8	4	2	3	4

STATISTIQUES POLICIERES DE CRIMINALITE

LIEU DE PERPETRATION: COMMUNE

Lebbeke

PARTIE IV : DESTINATION LIEU



Lebbeke

Vol et extorsion

	2000	2013	2014	2015	2016	2017	2018	2019	2020	2021	2022	2023
Habitation: maison	28	49	65	51	54	35	56	59	41	28	42	26
Voie publique	86	49	53	53	39	24	34	41	20	29	33	11
Magasin	20	21	30	17	20	34	20	63	42	47	54	42
Inconnue	10	14	18	14	13	15	10	13	20	12	6	8
Parking	9	14	13	18	12	5	10	7	6	7	12	6
Habitation: allée	8	14	10	10	19	4	6	9	16	9	7	2
Habitation: dépendances	9	14	9	6	9	9	9	9	8	10	13	9
Habitation: non précisée	5	19	16	16	8	6	8	6	3	4		3
Habitation: appartement	11	9	11	6	7	4	10	9	6	5	6	9
Entreprise	8	9	14	8	2	13	7	6	4	4	4	2
Horeca	11	7	12	10	5	6	6	3	1	5	7	7
Culture et loisirs	3	10	8	6	4	14	9	9	3	4	1	7
Station de bus / métro et gare de chemin de fer	19	6	5	10	2	4	10	8		5	3	3
Emplacement de vélo	4	7	7	11	11	2	6	2	4	6	5	5
Autre	1	7	7	5	5	7	8	4	6	1	2	5
Chantier	1	4	2	9	2	7	6	2	2	4	8	1
Terrain	5	6	2	7	4	1	6	1	4	1	4	6
Habitation: garage	3	2	2	3	5	5	5	5	1	7	3	3
Maison de repos	4	1	2			3	1	5	13	7	7	1
Infrastructure sportive	4	4	7	6	1	3	3	1	1		3	3
Institution d'enseignement	2	1	2	2	2	2		5	1	1		2
Edifice religieux / lieu du culte	2	2	2	2	2	1	3	5				
Banque / institution financière	2	7	1				1	1				1
Service public	2			2	3	2	3	1				
Moyen de transport: train / tram / métro	3	1		1	3	2		2				1
Service	1	1	3		1		2	1	1			
Bâtiment administratif	2	1	2	2					1		1	
Habitation: autre	3	1	1	1	1		1					1
Stade	5	1		1		1						
Aéroport	2	2		1	1							
Cimetière		1		1	1					2	1	
Moyen de transport: autobus / autocar				1	1		3	1				
Moyen de transport: camion				1		2					1	1
Moyen de transport: voiture					1	1		1		1	1	
Médecin / dentiste / pharmacien		1	1			1				1		
Station essence	1	1				1				1		
Arrêt de bus / tram						1		1				
Guichet automatique			1									
Moyen de transport: autre			1									
Total	274	286	307	281	235	215	243	280	204	201	224	165

FPF/DGR/DRI/BIPOL - Statistiques policières de criminalité (date de clôture: 19/04/2024)
 Les données pour les années 2001 jusqu'à 2012 ne sont plus publiées mais restent disponibles sur demande auprès du service BIPOL.



Lebbeke

Dégradation de la propriété

	2000	2013	2014	2015	2016	2017	2018	2019	2020	2021	2022	2023
Voie publique	30	50	38	73	47	35	27	27	23	26	27	29
Habitation: résidence principale	25	26	25	23	35	27	25	21	30	19	22	13
Parking	4	7	9	11	9	7	11	15	9	11	5	7
Habitation: allée	3	9	7	9	6	9	3	4	7	8	2	4
Terrain	6	5	7	5	4	3	7	1	2	6	6	1
Inconnue	2	1	4	3		4	6	5	6	7	9	2
Habitation: jardin	4	5	4	5	3	4	5	2		2	4	
Habitation: non précisée	4	6	3	7	4	2	4	2	1		2	2
Culture et loisirs	1	5	2	1	6	3	2	1	1	1	1	1
Habitation: dépendances	4	2	3		4	3		1	1	1		
Institution d'enseignement		3	2		2	1	3	3	2	1	1	1
Magasin	2	2		1	1		1	4	1	2		
Habitation: garage		2	1	1	1	3	1		1		2	1
Autre	2	2	1	1	3			1		1		1
Entreprise	1	1	2	1		1	3	1		1	1	
Horeca	3	1		2	2	2				1	1	
Edifice religieux / lieu du culte				1	1	3	2					
Infrastructure sportive			1	1	1	1			2	1		
Service public	1	1				1	1	1				1
Arrêt de bus / tram				1	1	1		1				
Habitation: résidence secondaire			1	1				1				1
Emplacement de vélo			1	1							1	
Stade				1		1		1				
Aéroport			2									
Chantier						1					1	
Cimetière	1	1										
Service							1				1	
Station de bus / métro et gare de chemin de fer	1	1										
Banque / institution financière						1						
Bâtiment administratif							1					
Bureau de police						1						
Maison de repos	1											
Moyen de transport: autre		1										
Moyen de transport: voiture	1											
Station essence		1										
Total	96	132	113	149	130	114	103	92	86	88	86	64



Lebbeke

Infractions contre l'intégrité physique

	2000	2013	2014	2015	2016	2017	2018	2019	2020	2021	2022	2023
Habitation	32	44	47	47	48	41	56	52	57	30	40	29
Voie publique	19	14	16	10	9	22	20	26	20	13	13	18
Horeca	11	14	2	7	5	6	5	6	2	2	3	6
Inconnue	5	4	3	2	2	6	5	5	5	8	2	4
Culture et loisirs	3		2	3		8	1	1	2	2	2	5
Habitation: allée	2	3	6	3	2			3	1	2		
Parking		1	1	5	2	2	2	1	2	1	2	
Terrain	1	2		2	1	3		2	1		1	
Infrastructure sportive	1	1	2	2		1		1			1	1
Institution d'enseignement			1	1		1			2		2	3
Entreprise	2		1	1		1		1				1
Autre		1				1	2		1		1	
Magasin	1	1		2				1				
Maison de repos					2				3			
Station de bus / métro et gare de chemin de fer								1	1	1	1	
Habitation: jardin	1	1									1	
Stade	1		1	1								
Bureau de police	1				1							
Moyen de transport: autre									2			
Moyen de transport: train / tram / métro							1			1		
Arrêt de bus / tram												1
Banque / institution financière									1			
Eaux intérieures et maritimes										1		
Moyen de transport: autobus / autocar		1										
Service public						1						
Total	80	87	82	86	72	93	92	100	100	61	69	68

STATISTIQUES POLICIERES DE CRIMINALITE

LIEU DE PERPETRATION: COMMUNE

Lebbeke

PARTIE V : OBJETS ET MOYENS DE TRANSPORT

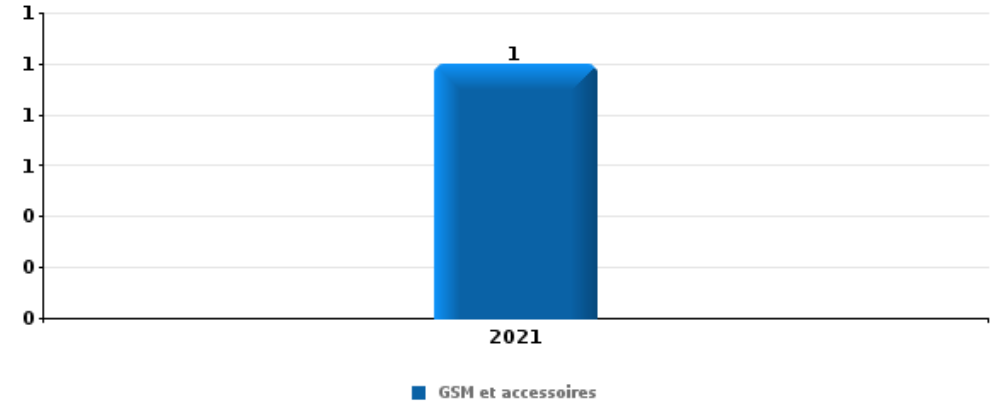


Lebbeke

Vol à main armée

Top 5 Objets volés (sbd nombre de faits)

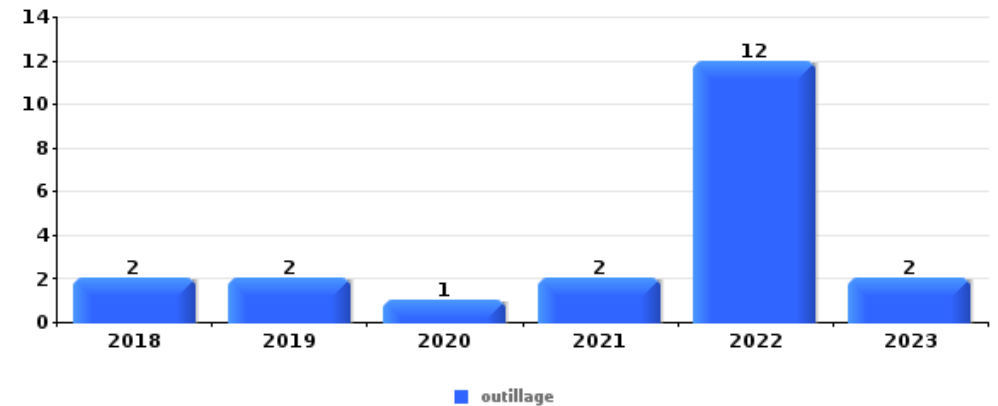
	2018	2019	2020	2021	2022	2023
1 GSM et accessoires				1		



Vol dans ou sur un véhicule

Top 5 Objets volés (sbd nombre de faits)

	2018	2019	2020	2021	2022	2023
1 outillage	2	2	1	2	12	2
2 argent	2	3	6	5	2	1
3 ordinateur et accessoires		4	3	2	1	
4 carte bancaire / carte de crédit	1	2	3		1	1
4 carte d'identité / passeport	2	3		1		2
4 portefeuille	2	2		4		
4 sac à main		3	1	4		

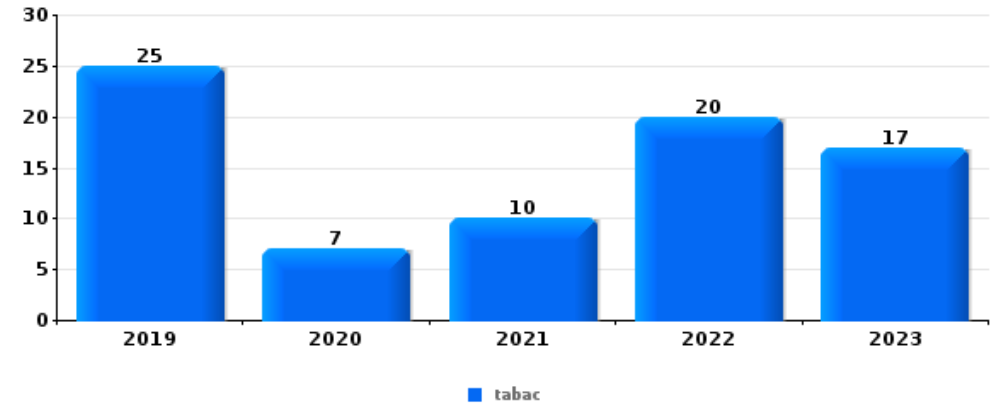




Vol à l'étalage

Top 5 Objets volés (sbd nombre de faits)

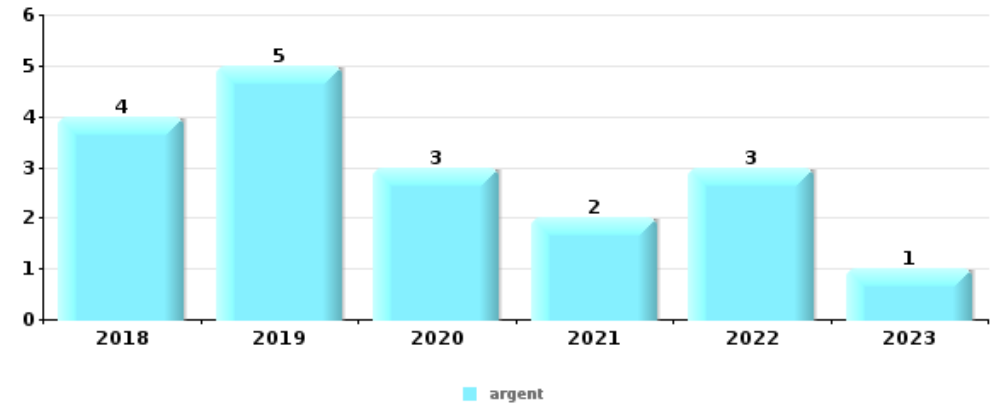
	2018	2019	2020	2021	2022	2023
1 tabac		25	7	10	20	17
2 alimentation	6	9	7	14	10	16
3 multimédia	1	1	2	9	5	6
4 bijouterie / montre		3	5	3	7	1
5 ordinateur et accessoires	1	5	2	4	3	1



Cambrilage ds entreprise ou commerce

Top 5 Objets volés (sbd nombre de faits)

	2018	2019	2020	2021	2022	2023
1 argent	4	5	3	2	3	1
2 coffre-fort / coffret (argent) / caisse	3	2		2	1	
3 outillage	1				3	
4 clé	1				1	
4 multimédia	1					1
4 ordinateur et accessoires	1					1
4 portefeuille	1	1				

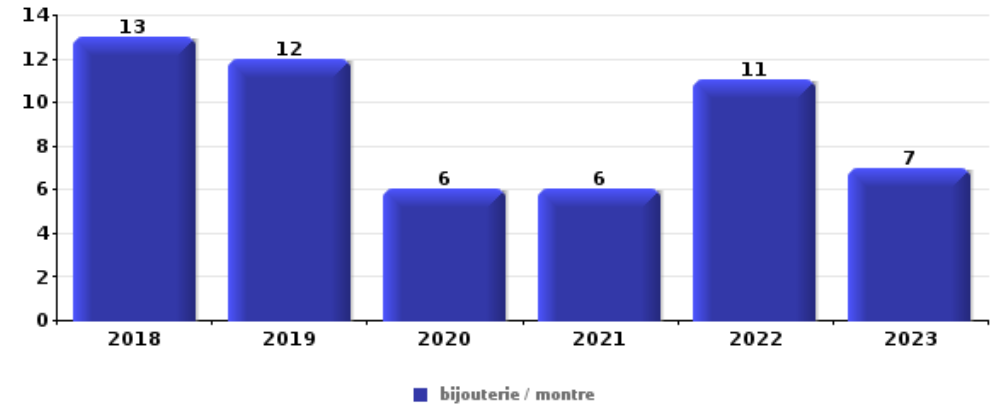




Cambrassage dans habitation

Top 5 Objets volés (sbd nombre de faits)

	2018	2019	2020	2021	2022	2023
1 bijouterie / montre	13	12	6	6	11	7
2 argent	15	10	8	5	10	6
3 ordinateur et accessoires	4	4	3	2	5	2
4 multimédia	2	1		2	4	2
5 outillage	2	1	1	1	3	1



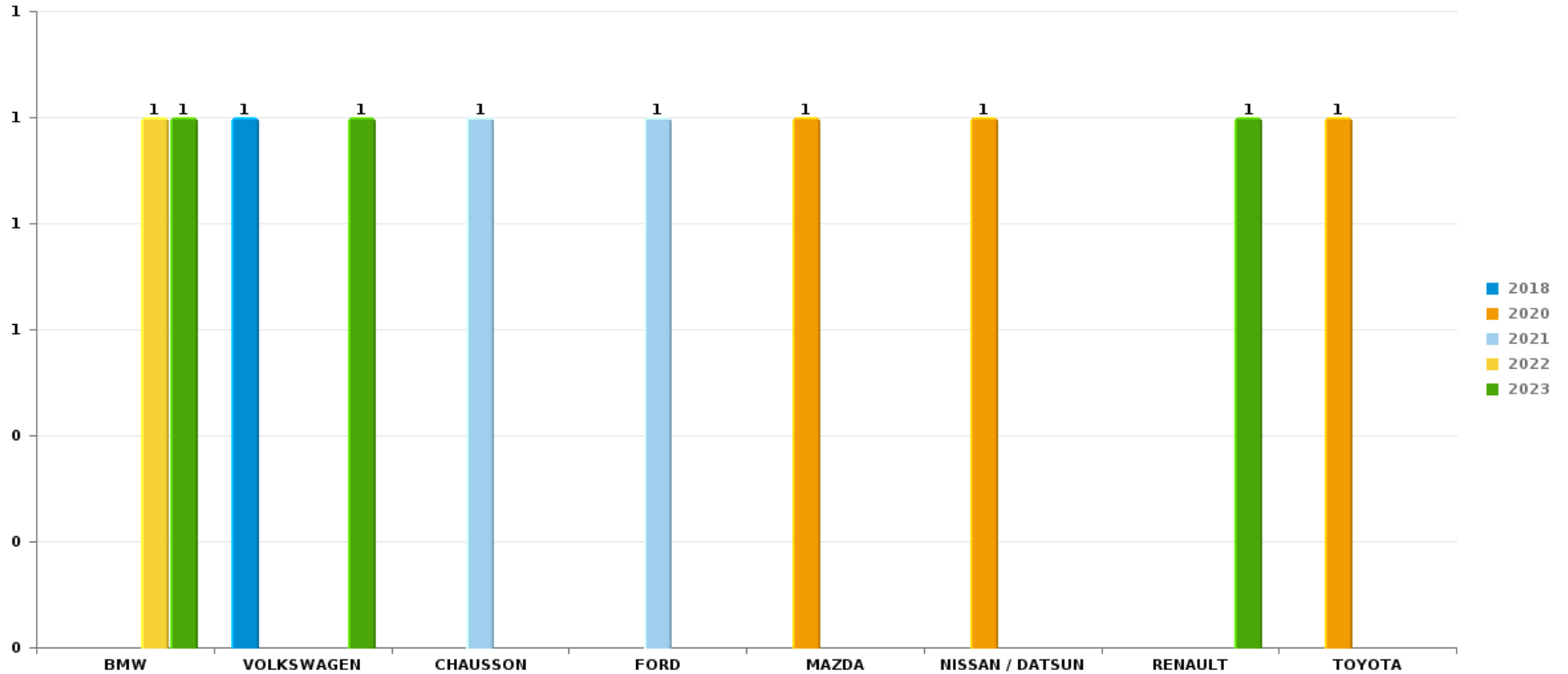
Remarque: en ce qui concerne les objets, aucun total n'est reproduit étant donné que plusieurs objets peuvent avoir été volés lors d'un même fait.



Lebbeke

Vol de voiture

Nombre de voitures volées par marque (Top 5)



STATISTIQUES POLICIERES DE CRIMINALITE

LIEU DE PERPETRATION: COMMUNE

Lebbeke

PARTIE VI : SUSPECTS



Partie 1: Niveau FAITS (comptage du nombre de faits pour lesquels un certain type de suspect est impliqué)

1.1. Nombre d'infractions selon le sexe des suspects identifiés (par catégorie principale)

Étant donné que, tant un suspect identifié masculin qu'un suspect identifié féminin peuvent être impliqués lors d'un même fait, il est possible que la somme des colonnes «Hommes» et «Femmes» soit supérieure à la valeur de la colonne «Total...» (voir également la note méthodologique)

Lebbeke

2023

Catégorie principale / Sexe	Nombre total de faits avec au moins 1 suspect	Hommes	%	Femmes	%
Vol et extorsion	37	34	91,9%	3	8,1%
Drogues	35	31	88,6%	5	14,3%
Infr. contre l'intégrité physique	29	29	100,0%	2	6,9%
Législation sur les étrangers	23	20	87,0%	3	13,0%
Registre de population	23	17	73,9%	6	26,1%
Fraude	21	17	81,0%	5	23,8%
Infr. contre l'autorité publique	21	21	100,0%	4	19,0%
Infr. contre autres valeurs morales et sentiments	13	10	76,9%	3	23,1%
Ivresse et alcool	13	12	92,3%	1	7,7%
Armes et explosifs	12	12	100,0%		
Infr. contre les mœurs	12	12	100,0%		
Infr. contre la sécurité publique	7	6	85,7%	1	14,3%
Dégradation de la propriété	6	5	83,3%	1	16,7%
Législation économique	6	6	100,0%	1	16,7%
Infr. contre la foi publique	5	4	80,0%	1	20,0%
Environnement	4	3	75,0%	1	25,0%

CRIMINALITE ENREGISTREE: SUSPECTS



Catégorie principale / Sexe	Nombre total de faits avec au moins 1 suspect	Hommes	%	Femmes	%
Criminalité informatique	3	2	66,7%	1	33,3%
Code pénal social	2	2	100,0%		
Infr. contre la famille	2	1	50,0%	1	50,0%
Infr. contre la liberté individuelle	2	2	100,0%		
Protection de la jeunesse	2	2	100,0%		
Autres lois spéciales	1	1	100,0%	1	100,0%
Pratiques commerciales	1	1	100,0%		
Protection de la personne	1			1	100,0%
Total	281	250	89,0%	41	14,6%



1.2. Nombre d'infractions selon le sexe des suspects identifiés (par figure criminelle)

Étant donné que, tant un suspect identifié masculin qu'un suspect identifié féminin peuvent être impliqués lors d'un même fait, il est possible que la somme des colonnes «Hommes» et «Femmes» soit supérieure à la valeur de la colonne «Total...» (voir également la note méthodologique)

Lebbeke

2023

FC Vol moyen de transport

Figure criminelle / Sexe	Nombre total de faits avec au moins 1 suspect identifié	Hommes	%
Vol de vélo	3	3	100,0%
Total	PA	PA	PA

FC Cambriolage

Figure criminelle / Sexe	Nombre total de faits avec au moins 1 suspect identifié		%
Total	PA	PA	PA

CRIMINALITE ENREGISTREE: SUSPECTS



FC Vol autre

Figure criminelle / Sexe	Nombre total de faits avec au moins 1 suspect identifié	Hommes	%	Femmes	%
Vol avec violence sans arme	1	1	100,0%		
Vol dans ou sur un véhicule	1	1	100,0%		
Vol à la tire	1	1	100,0%		
Vol à l'étalage	24	21	87,5%	3	12,5%
Vol sur les chantiers	1	1	100,0%		
Total	PA	PA	PA	PA	PA

FC Autre

Figure criminelle / Sexe	Nombre total de faits avec au moins 1 suspect identifié	Hommes	%	Femmes	%
Violence contre les métiers d'intérêt général	6	6	100,0%	1	16,7%
Dégradation de voiture	1	1	100,0%		
Total	PA	PA	PA	PA	PA

PH Violence intrafamiliale (VIF)

Figure criminelle / Sexe	Nombre total de faits avec au moins 1 suspect identifié	Hommes	%	Femmes	%
VIF: physique, dans le couple	6	6	100,0%	1	16,7%
VIF: physique, envers des descendants	2	2	100,0%		
VIF: physique, envers d'autres membres	1	1	100,0%		
VIF: sexuelle, dans le couple	1	1	100,0%		
VIF: psychique, dans le couple	3	2	66,7%	1	33,3%
VIF: économique, envers d'autres membres	1	1	100,0%		
Total	PA	PA	PA	PA	PA

CRIMINALITE ENREGISTREE: SUSPECTS



PH Drogues

Figure criminelle / Sexe	Nombre total de faits avec au moins 1 suspect identifié	Hommes	%
Vente de cocaïne	3	3	100,0%
Vente de drogues synthétiques	3	3	100,0%
Production de cannabis (culture)	1	1	100,0%
Total	PA	PA	PA

PH Traite des êtres humains

Figure criminelle / Sexe	Nombre total de faits avec au moins 1 suspect identifié	Hommes	%
TEH - exploitation sexuelle	1	1	100,0%
Total	PA	PA	PA

PH Violence dans l'espace public

Figure criminelle / Sexe	Nombre total de faits avec au moins 1 suspect identifié	Hommes	%	Femmes	%
Violence physique (transport public)	1	1	100,0%		
Violence physique (voie publique)	18	18	100,0%	1	5,6%
Violence physique (endroit accessible au public)	5	5	100,0%		
Violence psychique (voie publique)	4	4	100,0%		
Violence psychique (endroit accessible au public)	1	1	100,0%		
Vol avec violence sans arme (endr. acces. au pub.)	1	1	100,0%		
Total	PA	PA	PA	PA	PA

CRIMINALITE ENREGISTREE: SUSPECTS



PH Autre

Figure criminelle / Sexe	Nombre total de faits avec au moins 1 suspect identifié	Hommes	%
Cyberharcèlement	1	1	100,0%
Total	PA	PA	PA



1.3. Nombre d'infractions selon l'âge des suspects identifiés (par catégorie principale)

Étant donné que, tant un suspect identifié mineur qu'un suspect identifié majeur peuvent être impliqués lors d'un même fait, il est possible que la somme des colonnes «Mineur» et «Majeur» soit supérieure à la valeur de la colonne «Total...» (voir également la note méthodologique)

Lebbeke

2023

Catégorie principale / Âge	Nombre total de faits avec au moins 1 suspect identifié	Mineur	%	Majeur	%
Vol et extorsion	37	2	5,4%	35	94,6%
Drogues	35	1	2,9%	34	97,1%
Infr. contre l'intégrité physique	29	5	17,2%	24	82,8%
Législation sur les étrangers	23			23	100,0%
Registre de population	23	2	8,7%	22	95,7%
Fraude	21	1	4,8%	21	100,0%
Infr. contre l'autorité publique	21	3	14,3%	18	85,7%
Infr. contre autres valeurs morales et sentiments	13			13	100,0%
Ivresse et alcool	13			13	100,0%
Armes et explosifs	12	2	16,7%	10	83,3%
Infr. contre les moeurs	12	1	8,3%	11	91,7%
Infr. contre la sécurité publique	7			7	100,0%
Dégradation de la propriété	6	1	16,7%	5	83,3%
Législation économique	6			6	100,0%
Infr. contre la foi publique	5			5	100,0%
Environnement	4			4	100,0%
Criminalité informatique	3			3	100,0%
Code pénal social	2			2	100,0%
Infr. contre la famille	2			2	100,0%
Infr. contre la liberté individuelle	2			2	100,0%
Protection de la jeunesse	2	1	50,0%	1	50,0%
Autres lois spéciales	1			1	100,0%
Pratiques commerciales	1			1	100,0%
Protection de la personne	1			1	100,0%
Total	281	19	6,8%	264	94,0%



1.4. Nombre d'infractions selon l'âge des suspects identifiés (par figure criminelle)

Étant donné que, tant un suspect identifié mineur qu'un suspect identifié majeur peuvent être impliqués lors d'un même fait, il est possible que la somme des colonnes «Mineur» et «Majeur» soit supérieure à la valeur de la colonne «Total...» (voir également la note méthodologique)

Lebbeke

2023

FC Vol moyen de transport

Figure criminelle / Âge	Nombre total de faits avec au moins 1 suspect identifié	Majeur	%
Vol de vélo	3	3	100,0%
Total	PA	PA	PA

FC Cambriolage

Figure criminelle / Âge	Nombre total de faits avec au moins 1 suspect identifié		%
Total	PA	PA	PA

FC Vol autre

Figure criminelle / Âge	Nombre total de faits avec au moins 1 suspect identifié	Mineur	%	Majeur	%
Vol avec violence sans arme	1			1	100,0%
Vol dans ou sur un véhicule	1			1	100,0%
Vol à la tire	1			1	100,0%
Vol à l'étalage	24	1	4,2%	23	95,8%
Vol sur les chantiers	1			1	100,0%
Total	PA	PA	PA	PA	PA

CRIMINALITE ENREGISTREE: SUSPECTS



FC Autre

Figure criminelle / Âge	Nombre total de faits avec au moins 1 suspect identifié	Mineur	%	Majeur	%
Violence contre les métiers d'intérêt général	6			6	100,0%
Dégradation de voiture	1	1	100,0%		
Total	PA	PA	PA	PA	PA

PH Violence intrafamiliale (VIF)

Figure criminelle / Âge	Nombre total de faits avec au moins 1 suspect identifié	Majeur	%
VIF: physique, dans le couple	6	6	100,0%
VIF: physique, envers des descendants	2	2	100,0%
VIF: physique, envers d'autres membres	1	1	100,0%
VIF: sexuelle, dans le couple	1	1	100,0%
VIF: psychique, dans le couple	3	3	100,0%
VIF: économique, envers d'autres membres	1	1	100,0%
Total	PA	PA	PA

PH Drogues

Figure criminelle / Âge	Nombre total de faits avec au moins 1 suspect identifié	Majeur	%
Vente de cocaïne	3	3	100,0%
Vente de drogues synthétiques	3	3	100,0%
Production de cannabis (culture)	1	1	100,0%
Total	PA	PA	PA

PH Traite des êtres humains

Figure criminelle / Âge	Nombre total de faits avec au moins 1 suspect identifié	Majeur	%
TEH - exploitation sexuelle	1	1	100,0%
Total	PA	PA	PA

CRIMINALITE ENREGISTREE: SUSPECTS



PH Violence dans l'espace public

Figure criminelle / Âge	Nombre total de faits avec au moins 1 suspect identifié	Mineur	%	Majeur	%
Violence physique (transport public)	1	1	100,0%		
Violence physique (voie publique)	18	4	22,2%	14	77,8%
Violence physique (endroit accessible au public)	5	1	20,0%	4	80,0%
Violence psychique (voie publique)	4	1	25,0%	3	75,0%
Violence psychique (endroit accessible au public)	1			1	100,0%
Vol avec violence sans arme (endr. acces. au pub.)	1			1	100,0%
Total	PA	PA	PA	PA	PA

PH Autre

Figure criminelle / Âge	Nombre total de faits avec au moins 1 suspect identifié	Majeur	%
Cyberharcèlement	1	1	100,0%
Total	PA	PA	PA



Partie 2: Niveau SUSPECTS-FAIT (comptage du nombre de combinaisons suspect-fait)

2.1. Nombre de suspects-fait selon le sexe des suspects identifiés (TOP 5 des catégories principales)

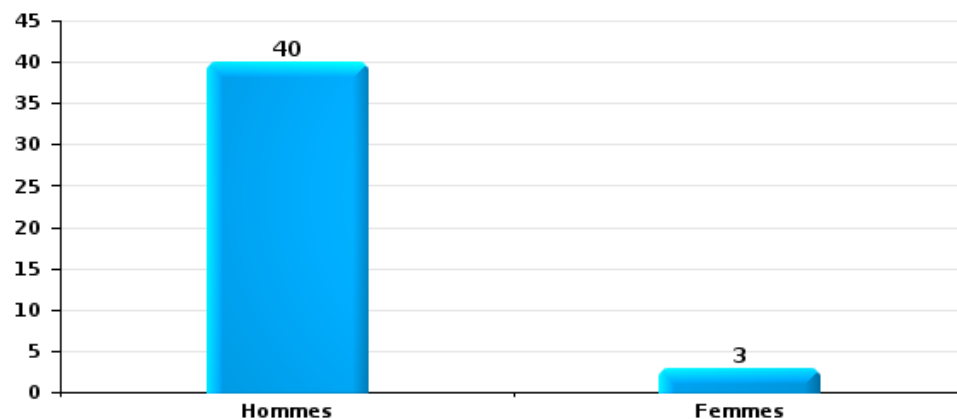
Lorsqu'un même suspect a commis plusieurs faits durant la période considérée, il est aussi comptabilisé plusieurs fois (voir également la note méthodologique)

Lebbeke

2023

Vol et extorsion

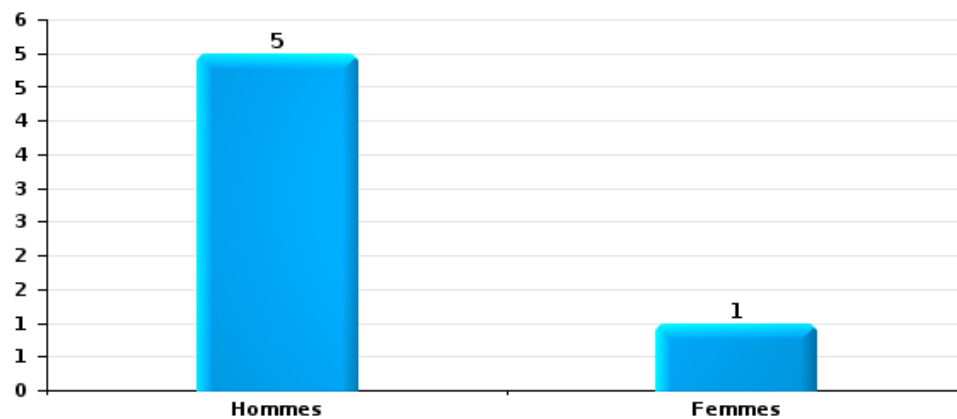
Nombre de suspects-fait selon le sexe





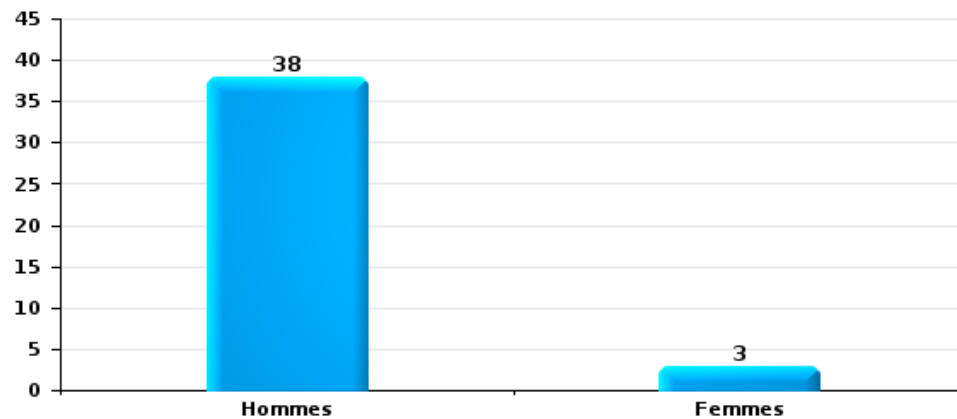
Dégradation de la propriété

Nombre de suspects-fait selon le sexe



Infr. contre l'intégrité physique

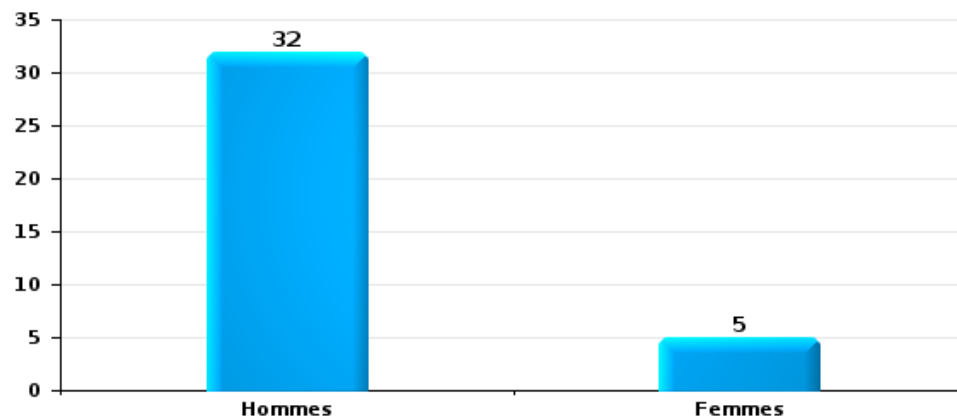
Nombre de suspects-fait selon le sexe





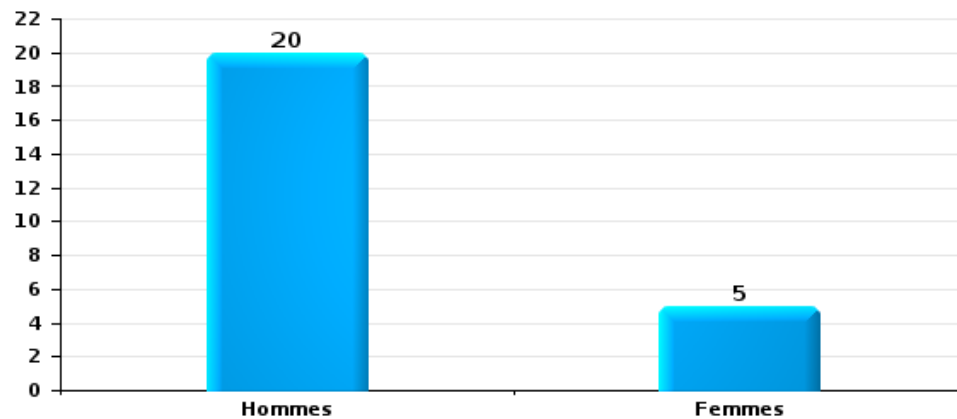
Drogues

Nombre de suspects-fait selon le sexe



Fraude

Nombre de suspects-fait selon le sexe





2.2. Nombre de suspects-fait selon le sexe des suspects identifiés (TOP 5 des figures criminelles)

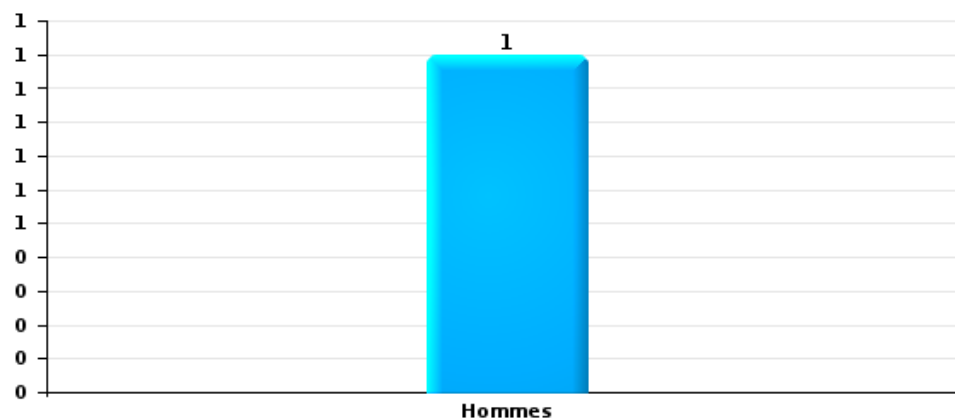
Lorsqu'un même suspect a commis plusieurs faits durant la période considérée, il est aussi comptabilisé plusieurs fois (voir également la note méthodologique)

Lebbeke

2023

Vol dans ou sur un véhicule

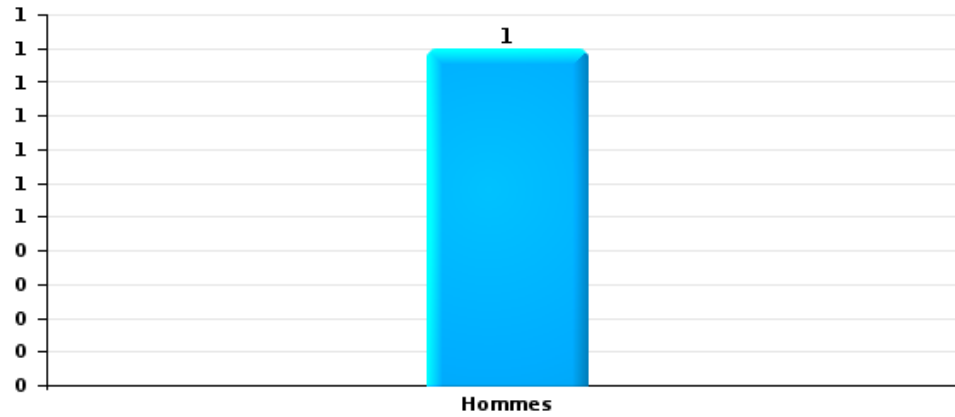
Nombre de suspects-fait selon le sexe





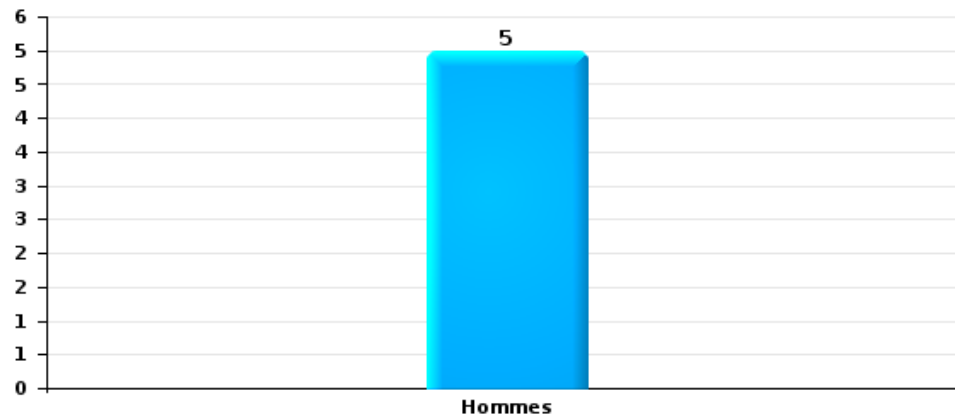
Dégradation de voiture

Nombre de suspects-fait selon le sexe



Vol de vélo

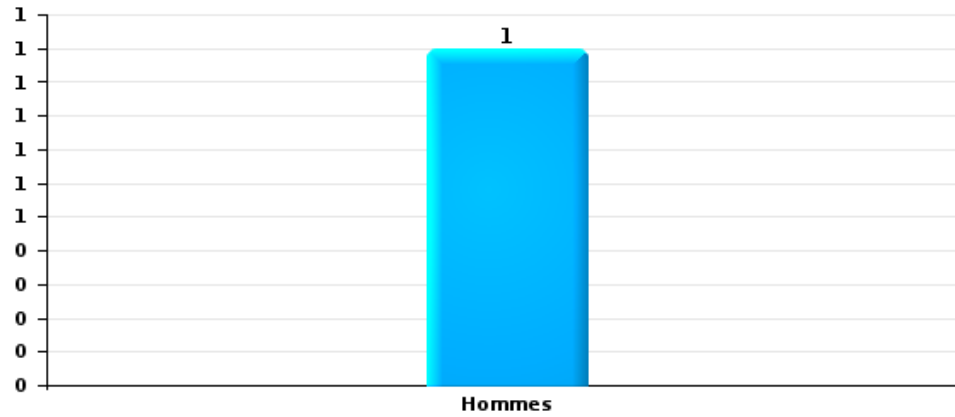
Nombre de suspects-fait selon le sexe





Vol à la tire

Nombre de suspects-fait selon le sexe





2.3. Nombre de suspects-fait selon l'âge des suspects identifiés (TOP 5 des catégories principales)

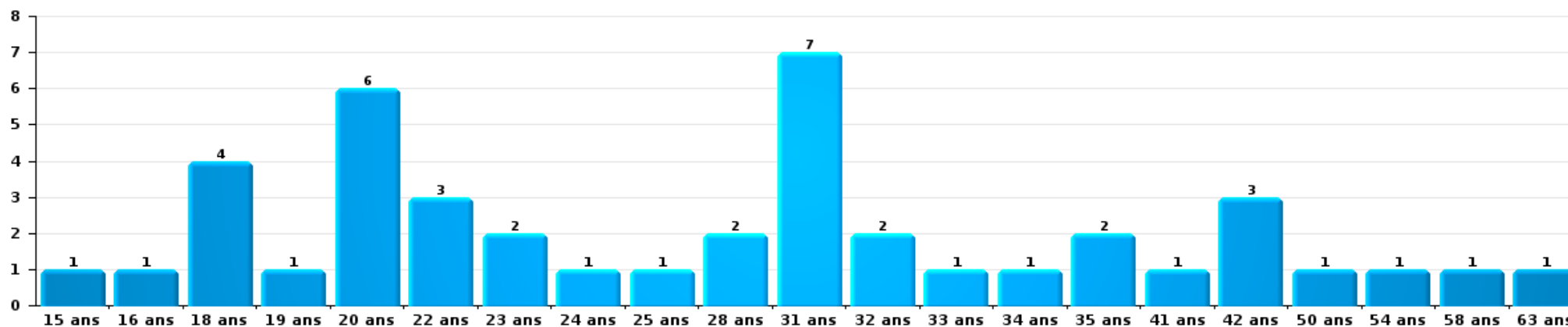
1) Lorsqu'un même suspect a commis plusieurs faits durant la période considérée, il est aussi comptabilisé plusieurs fois, qu'il ait le même âge ou non – 2) Les suspects au-dessous de 14 ans et à partir de 90 ans ne sont pas repris dans le tableau (voir également la note méthodologique)

Lebbeke

2023

Vol et extorsion


Nombre de suspects-fait par âge (chronologique)





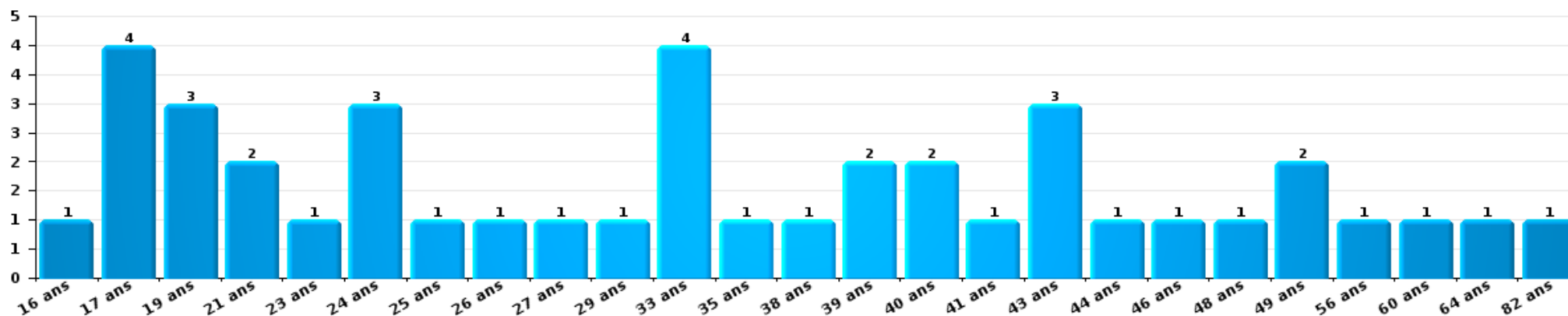
Dégradation de la propriété

Nombre de suspects-fait par âge (chronologique)



Infr. contre l'intégrité physique

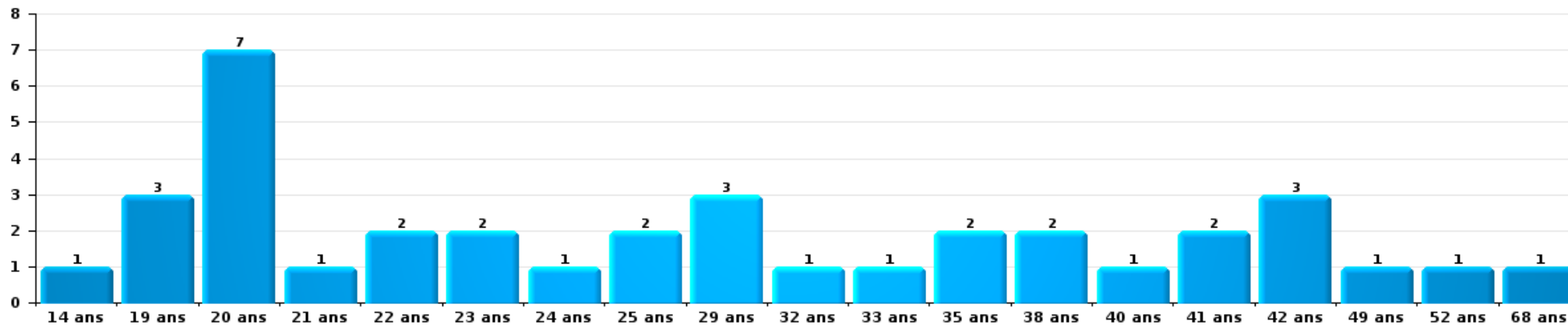
Nombre de suspects-fait par âge (chronologique)





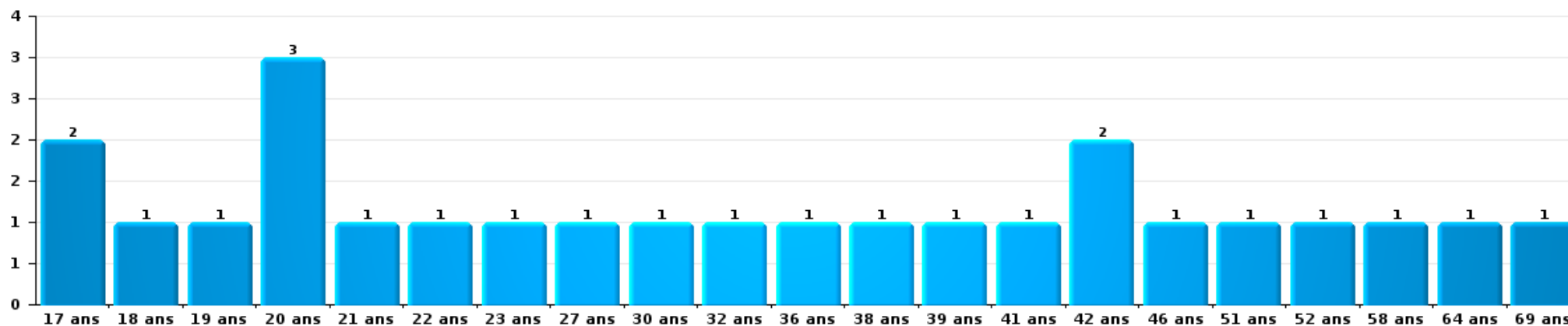
Drogues

Nombre de suspects-fait par âge (chronologique)



Fraude

Nombre de suspects-fait par âge (chronologique)





2.4. Nombre de suspects-fait selon l'âge des suspects identifiés (TOP 5 des figures criminelles)

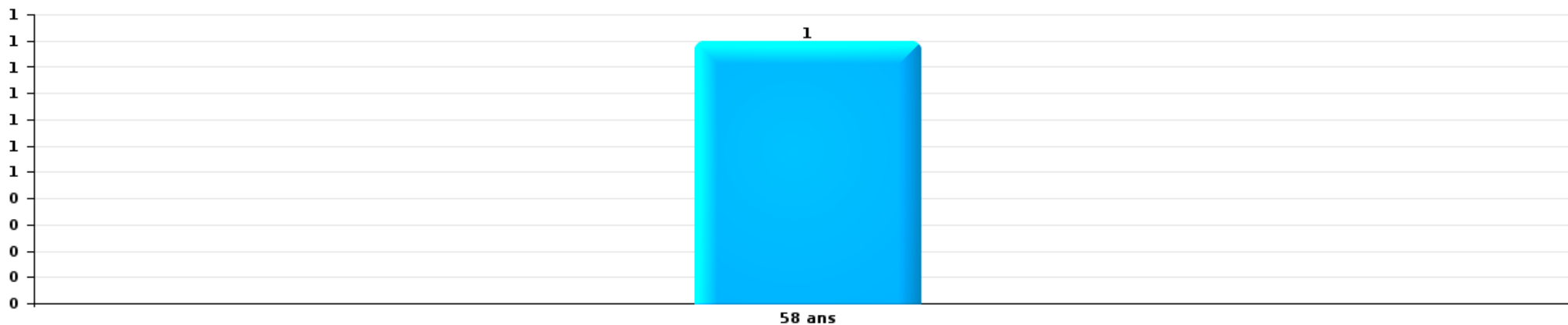
1) Lorsqu'un même suspect a commis plusieurs faits durant la période considérée, il est aussi comptabilisé plusieurs fois, qu'il ait le même âge ou non – 2) Les suspects au-dessous de 14 ans et à partir de 90 ans ne sont pas repris dans le tableau (voir également la note méthodologique)

Lebbeke

2023

Vol dans ou sur un véhicule

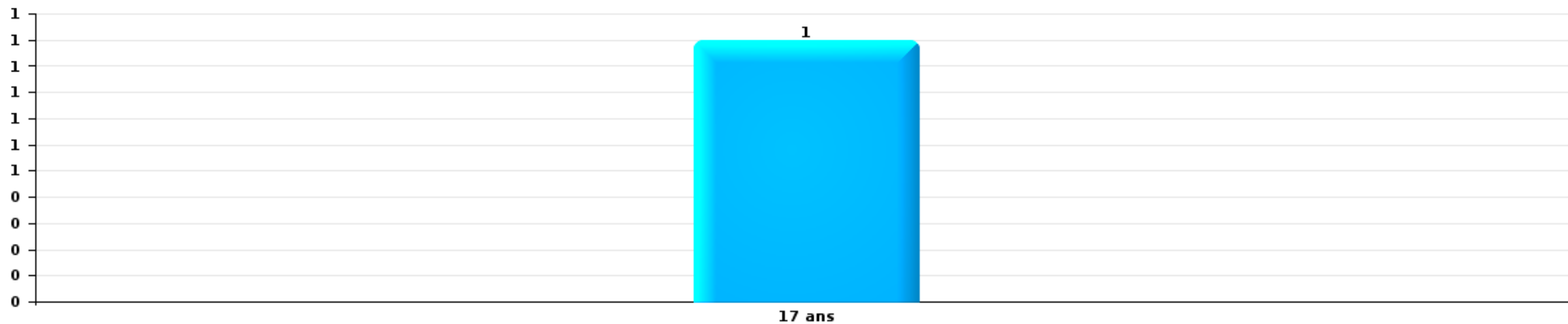
Nombre de suspects-fait par âge (chronologique)





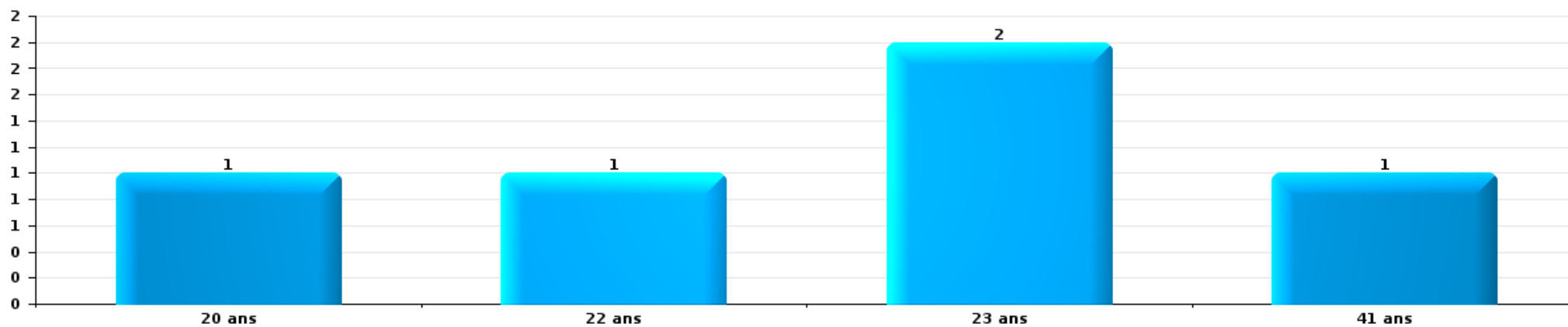
Dégradation de voiture

Nombre de suspects-fait par âge (chronologique)



Vol de vélo

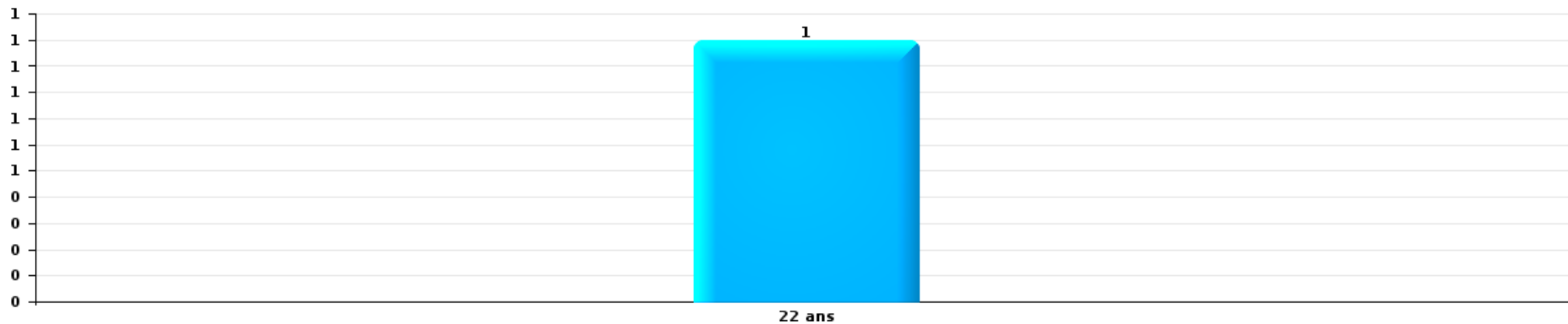
Nombre de suspects-fait par âge (chronologique)





Vol à la tire

Nombre de suspects-fait par âge (chronologique)



STATISTIQUES POLICIERES DE CRIMINALITE

LIEU DE PERPETRATION: COMMUNE

Lebbeke

***ANNEXE I: DETAIL PAR CATEGORIE DE DELIT
CODE PENAL***

Infraction Code pénal

Infr. contre l'intégrité physique

			2000	2013	2014	2015	2016	2017	2018	2019	2020	2021	2022	2023
Assassinat	Autres	Acc.			1		1		1		1			
		Tent.			1									
		Sous-total			1	1	1		1		1			
Meurtre	Autres	Acc.		1	1									
		Tent.			1		1						1	2
		Sous-total		1	1	1		1					1	2
Torture et maltraitance	Traitement dégradant	Acc.									1			
		Acc.			1									
		Sous-total				1					1			
Coups et/ou blessures vol. en sphère familiale	Entre partenaires ou ex-partenaires	Acc.	15	24	31	29	26	20	38	36	34	14	19	16
		Tent.			1									
	Lors d'un différend familial en général	Acc.	12											
	Par les parents envers un mineur	Acc.	2	4	5	5	6	4	5	3	8	3	3	1
	Par les parents envers personne vulnérable	Acc.											1	1
	Envers les parents	Acc.	1	1	2	1	8	3	4	1	6	3	5	2
	Envers d'autres ascendants directs ou collatéraux	Acc.		3	2	1	2	2		1	2	1		2
	Sous-total		30	32	40	37	42	29	47	41	50	21	28	22
Coups et/ou blessures vol. hors sphère familiale	Bagarres (=coups réciproques)	Acc.	7	15	8	5	11	17	13	11	11	11	5	7
	Coups envers fonctionnaire de police	Acc.		1		1	1	1			1	3	2	2
	Envers un mineur par une pers. ayant autorité	Acc.	1	3	3	1	1		1	1	2		1	1
	Envers un mineur qualité de l'auteur inconnue	Acc.	1	3	1				2	3			1	6
	Envers un mineur par cohabitant sans rel. Autorité	Acc.										1		
	Envers un arbitre de manifestation sportive	Acc.			1									
	Coups envers personnel transport public	Acc.		1		1			1					
	Coups envers personnel autre service public	Acc.								1				
	Coups envers profession médicale	Acc.									1	1		1
		Non spécifié	Acc.	30	26	23	29	13	41	21	33	27	20	25
	Tent.		1											
	Sous-total		40	49	36	37	26	59	38	49	42	37	33	41
Abstention coupable		Acc.		1		1	1				1			
		Sous-total		1		1	1				1			
Autres infr. volontaires. c/ l'intégrité phys.	Privation de soins à enfant ou personne vulnérable	Acc.				1								
	Administration substances nuisibles	Acc.						1	1	1		1	1	
	Entrave méchante à la circulation	Acc.	1	1						1		1		
	Voies de faits et violences légères	Acc.		1	1	4	1	1	3	2	1	1	5	
	Sous-total		1	2	1	5	1	2	4	4	1	3	6	

Infr. contre l'intégrité physique

			2000	2013	2014	2015	2016	2017	2018	2019	2020	2021	2022	2023
Infr. involontaires contre l'intégrité physique	Coups et/ou blessures involontaires	Acc.	9	1	1		1	2	1	3	2			1
	Abstention d'entretien enfant/personne vulnérable	Acc.									1			
	Morsure de chien	Acc.		1	2	3			1	3	1		1	1
		Sous-total	9	2	3	3	1	2	2	6	4		1	2
		Total	80	87	82	86	72	93	92	100	100	61	69	68

Infr. contre la liberté individuelle

		2000	2013	2014	2015	2016	2017	2018	2019	2020	2021	2022	2023
Prise d'otages	Acc.												1
	Sous-total												1
Enlèvement de mineur ou personne vulnérable	Enlèvement parental	Acc.				1							
	Sous-total					1							
Détention par un particulier	Acc.		1	1		1					2	2	1
	Sous-total		1	1		1					2	2	1
	Total		1	1		2					2	2	2

Infr. contre les mœurs

			2000	2013	2014	2015	2016	2017	2018	2019	2020	2021	2022	2023
Viol n'ayant pas causé la mort	Victime < 10a	Acc.			1	1			1			1		
	Victime 10a - 14a	Acc.	1		2					1			1	
		Tent.								1				
	Victime 14a - 16a	Acc.					2	1	1		2	1		
	Victime 16a - 18a	Acc.				1	1	1	1	1	1			
	Victime majeure	Acc.	1	1	4			2	1	2	1	2	2	
	Sous-total		2	1	7	1	1	5	4	5	4	4	3	
Viol avec conséquence inconnue		Acc.				1								
		Sous-total				1								
Viol n'ayant pas causé la mort (nvCPS)	Victime < 16a	Acc.												3
	Victime 16a - 18a	Acc.											1	
	Victime majeure	Acc.												3
	Sous-total											1	6	
Attentat à la pudeur avec violence / menace	Victime < 16a	Acc.		2			1		1	1				
	Victime majeure	Acc.							1	2				
	Sous-total			2			1		2	3				
Attentat à la pudeur sans violence / menace	Victime < 16a	Acc.	2	3	1	2	3	4	2		3	2		
	Victime 16a - 18a	Acc.								2	1			
	Victime âge inconnu	Acc.	1											
	Sous-total		3	3	1	2	3	4	2	2	4	2		
Atteinte intégrité sexuelle sans mort (nvCPS)	Victime < 16a	Acc.											3	3
	Victime majeure	Acc.											2	2
	Sous-total											5	5	
Pornographie infantile	Détention	Acc.		1			1							1
	Distribution	Acc.		2		2	1		2	6			3	
	Non spécifié	Acc.											1	
	Sous-total		3	2	2	2	2	2	6			4	1	
Incitation à la débauche	Victime mineure	Acc.			1	2	1				2			1
	Autre publicité pour débauche	Acc.		2										
	Non spécifié	Acc.	4											
	Sous-total		5	2	1	2	1				2		1	
Exploitation de la débauche d'autrui	Victime majeure	Acc.					1				1			
	Age victime inconnu	Acc.	2											
	Sous-total		2				1				1			
Outrage public aux bonnes mœurs	Actions (exhibitionnisme, etc.)	Acc.		2	1	2		2	1	1	2			
	Ecrits, images, objets	Acc.		1					1	1	4			
	Exhibitionnisme (nvCPS)	Acc.												1
	Sous-total		3	1	2		2	2	2	2	6			1
Voyeurisme	Observation/enregistrement de nudité ou intimité	Acc.										1		
	Diffusion enregistrement nudité ou intimité	Acc.								1	2			
	Sous-total									1	2	1		

Infr. contre les mœurs

			2000	2013	2014	2015	2016	2017	2018	2019	2020	2021	2022	2023
Voyeurisme via moyen technique ou autre (nvCPS)	Victime < 16a	Acc.											1	
	Victime majeure	Acc.												1
		Sous-total											1	1
Diffusion de contenu à caractère sexuel (nvCPS)	Victime < 16a	Acc.												1
		Sous-total												1
Diffusion contenu sex. but méchant/lucrat. (nvCPS)	Victime majeure	Acc.												1
		Sous-total												1
Grooming (contact par ICT avec mineur < 16 ans)		Acc.						1	1	1	1		1	
		Sous-total						1	1	1	1		1	
Grooming online - avec ICT (nvCPS)	Victime < 16a	Acc.												1
		Sous-total												1
Exploitation sexuelle mineurs-prostitution (nvCPS)	Incitation à la débauche/prostit. (nvCPS)	Acc.												1
	Exploitation de la débauche/prostit. (nvCPS)	Acc.											1	
		Sous-total											1	1
Images d'abus sexuels de mineurs (nvCPS)	Production/diffusion images abus sexuels (nvCPS)	Acc.											2	2
	Détention/acquisition images abus sexuels (nvCPS)	Acc.												2
		Sous-total											2	4
		Total	12	14	10	10	9	12	13	20	20	11	16	21

Infr. contre autres valeurs morales et sentiments

			2000	2013	2014	2015	2016	2017	2018	2019	2020	2021	2022	2023
Harcèlement	Harcèlement par téléphone (OLD)	Acc.	5											
		Acc.	7	49	39	39	32	37	33	29	36	33	36	40
	Sous-total	12	49	39	39	32	37	33	29	36	33	36	40	
Violation de sépulture		Acc.	1	1	1		1			1			2	
		Sous-total	1	1	1		1			1			2	
Violation du secret professionnel		Acc.	1		1			1	1				1	
		Sous-total	1		1			1	1				1	
Atteinte à l'honneur	Calomnie et diffamation	Acc.	4	14	9	13	3	13	8	9	21	12	9	7
	Déclaration calomnieuse	Acc.		1			1		2	3			3	1
	Imputation calomnieuse	Acc.	1		2					4	1	1		1
	Divulgation méchante	Acc.											2	
	Injures (Délit)	Acc.		2	2	3	1	2	4	4	1	2	2	3
	Sous-total	5	17	13	16	5	15	14	20	23	15	16	12	
Vie privée	Intrusion de nuit	Acc.				1				1				
	Violation de domicile par un particulier	Acc.	3	2	2	1	1	6	2	2	4	5	3	2
	Violation du secret des lettres	Acc.	1	1	1					1	1	1		
	Sous-total	4	3	3	2	1	6	2	4	5	6	3	2	
Tapage nocturne		Acc.	5	2			1	1		5		1	2	
		Sous-total	5	2			1	1		5		1	2	
Violation de communication par particulier		Acc.					1							
		Sous-total					1							
Abus faiblesses de personnes		Acc.			1							1		
		Sous-total			1							1		
Vie privée mœurs: publication identité victime		Acc.							1					
		Sous-total							1					
Cyberlokkking (leurre de mineur par ICT)		Acc.							2					
		Sous-total							2					
Occupation bien d'autrui (squatter)	Pénétrer / occuper / séjourner (bien non habité)	Acc.								1				
		Sous-total								1				
Total			28	72	58	57	41	60	53	60	64	56	60	54

Infr. relative au statut juridique de l'enfant

			2000	2013	2014	2015	2016	2017	2018	2019	2020	2021	2022	2023
Non-représentation d'enfants	Par les parents	Acc.							1			1		
	Par une personne qui en a la charge	Acc.		1										
		Sous-total		1					1			1		
		Total		1					1			1		

Vol et extorsion

			2000	2013	2014	2015	2016	2017	2018	2019	2020	2021	2022	2023
Vol avec circ. aggr.	Avec violence	Acc.	3	3	1	3	1	2	2	2	2	1	1	1
		Tent.	1	1				1	1					
	Sans violence	Acc.	49	82	78	76	69	63	82	48	43	37	64	35
		Tent.	19	23	43	16	16	31	25	29	19	14	18	9
	Sous-total		72	109	122	95	86	96	110	80	64	52	83	45
Vol sans circ. aggr.	Avec violence	Acc.	1	1	3	2	3		1	5				1
		Tent.		2										
	Sans violence, Vol à la tire	Acc.	2	5	9	7	8	3	5	8	2	3	4	9
		Acc.		1	1				1	1				
	Sans violence, Vol d'usage	Acc.		5	10	2	4	4	15	5	5	4	1	
		Acc.	191	156	150	165	126	108	107	168	122	137	129	105
Sans violence	Tent.	3	4	5	6	6	4	3	4	2	3	3	4	
	Sous-total		197	174	178	182	147	119	132	191	131	147	137	119
Vol non spécifié		Acc.	3							3			1	
		Tent.	1											
	Sous-total	4								3			1	
Extorsion		Acc.	1	3	4		1			1	6	1	2	1
		Tent.			3	4	1		1	5	3	1	1	
	Sous-total	1	3	7	4	2		1	6	9	2	3	1	
	Total		274	286	307	281	235	215	243	280	204	201	224	165

Fraude

		2000	2013	2014	2015	2016	2017	2018	2019	2020	2021	2022	2023
Blanchiment d'argent	Acc.		1				1	1	1	3	1	1	6
	Sous-total		1				1	1	1	3	1	1	6
Recel	Recel simple Acc.		1		1	3	2		1			2	1
	Recel qualifié Acc.	1											
	Sous-total	1	1		1	3	2		1			2	1
Grivèlerie	Boissons et aliments Acc.								1		1		1
	Voiture de location Acc.	1								2		2	
	Sous-total	1							1	2	1	2	1
Détournement et destruction frauduleuse	Cel frauduleux Acc.	5	4	7	6	5		4	2	4	6	2	6
	D'argent, de papiers, etc. Acc.									2			1
	De pièces judiciaires Acc.		1										
	D'objets saisis Acc.					1	2		1				
	Non spécifié Acc.			1	1		1						
	Sous-total	5	5	8	7	6	3	4	3	6	6	2	7
Escroquerie	Fraude par internet Acc.		11	21	18	23	21	44	62	72	86	80	78
	Tent.		4	4	9	10	7	9	19	8	3	8	1
	Escroquerie sans internet Acc.		18	13	21	24	13	8	13	7	6	5	13
	Tent.		3	5	9	8	2	1	3				7
	Non spécifié Acc.	8											
	Tent.	2											
	Sous-total	10	36	43	57	65	43	62	97	87	95	93	99
Tromperie	Marchandises vendues / travail fourni Acc.								1				
	Sous-total								1				
Abus de confiance et infr. apparentées	Abus de confiance Acc.	11	12	12	10	10	9	11	11	18	13	11	19
	Tent.					1							
	Abus des faiblesses Acc.					1				1		2	
	Sous-total	11	12	12	10	12	9	11	11	19	13	13	19
Abus de biens sociaux	Par des A.S.B.L. Acc.			1									
	Sous-total			1									
Infr. liées à l'insolvabilité	Par le débiteur Acc.		3	1		1		1				1	
	Non spécifié Acc.		6	3	1	1	1	1		1			1
	Sous-total		9	4	1	2	1	2		1		1	1
Insolvabilité frauduleuse	Acc.			1						1			
	Sous-total			1						1			
Chèques sans provision	Acc.	3											
	Sous-total	3											
	Total	31	64	69	76	88	59	80	115	119	116	114	134

Dégradation de la propriété

			2000	2013	2014	2015	2016	2017	2018	2019	2020	2021	2022	2023
Incendie volontaire	Dans lieu habité (de jour)	Acc.					1	1				1		
	Dans lieu habité (de nuit)	Acc.											1	1
	Dans un autre lieu (de jour)	Acc.	1	2	1		1	1					2	
	Dans un autre lieu (de nuit)	Acc.	1	1	1			1					4	
	Dans un autre lieu (moment indéterminé)	Acc.							1				1	1
		Sous-total	2	3	2	1	4	3	1			6	4	1
Destruction par explosion volontaire	Dans lieu habité (de nuit)	Tent.						1						
		Sous-total						1						
Incendie involontaire		Acc.	8	14	11	11	13	7	8	9	6	1	2	3
		Sous-total	8	14	11	11	13	7	8	9	6	1	2	3
Destruction, dénaturation, dégradation	Avec circ. aggr.	Acc.	2	2			1							
	Destruction de biens agricoles	Acc.			1					1				
	Non spécifié	Acc.	3											
		Sous-total	5	2	1		1			1				
Vandalisme	Sur véhicules	Acc.	34	61	53	81	57	44	45	44	37	42	40	42
	Sur autres biens mobiliers	Acc.	22	8	6	16	8	13	6	6	9	6	5	3
		Tent.	1											
	Graffitis	Acc.		4	1	5	2	4	1		4	4	3	
	Autres détériorations sur biens immobiliers	Acc.	21	38	36	30	42	37	37	32	30	28	31	15
		Tent.			1									
	Dégradation de clôture	Acc.	3	2	2	5	3	5	5			1	1	
		Sous-total	81	113	99	137	112	103	94	82	80	81	80	60
		Total	96	132	113	149	130	114	103	92	86	88	86	64

Infr. contre la Sécurité de l'Etat

			2000	2013	2014	2015	2016	2017	2018	2019	2020	2021	2022	2023
Terrorisme	Diffuser un message qui incite au terrorisme	Tent.				1								
		Sous-total				1								
		Total				1								

Infr. contre la sécurité publique

		2000	2013	2014	2015	2016	2017	2018	2019	2020	2021	2022	2023
Association de malfaiteurs	Acc.					1	1	1		1	1		
	Sous-total					1	1	1		1	1		
Evasion de prisonniers	Non-entrée de congé	Acc.					1					1	
	Non-respect surveillance électronique	Acc.				2					2		3
	Sous-total					2	1				2	1	3
Menaces	Menace d'attentat	Acc.	1										
	Verbales	Acc.	17	18	24	15	18	25	9	25	17	13	16
	Ecrites	Acc.	13	13	12	10	11	11	4	16	8	11	7
	Par gestes, emblèmes	Acc.	13	7	11	8	12	7	7	12	9	7	4
	Alerte à la bombe	Acc.			2	1				1			
	Non spécifié	Acc.											
	Sous-total	29	44	38	49	34	41	43	20	54	34	31	27
	Total	29	44	38	49	37	43	44	20	55	37	32	30

Infr. contre l'autorité publique

		2000	2013	2014	2015	2016	2017	2018	2019	2020	2021	2022	2023
Violence c/ personnes investies autorité publique	Acc.											1	4
	Sous-total											1	4
Rébellion	Rébellion armée	Acc.				2			1	1		3	1
	Rébellion non armée	Acc.	1	3	1	1	7	6	7	6	5	4	10
	Non spécifié	Acc.											
	Sous-total	5	1	3	1	3	7	6	8	7	5	7	11
Outrages	Acc.	1	2	1	3	2	2	3		3	5	2	6
	Sous-total	1	2	1	3	2	2	3		3	5	2	6
Refus de coopération (informatique et télécom)	Acc.										1		
	Sous-total										1		
Autres infractions	Bris de scellés	Acc.							1				
	Sous-total	1							1				
	Total	7	3	4	4	5	9	9	9	10	11	10	21

Infr. contre la foi publique

			2000	2013	2014	2015	2016	2017	2018	2019	2020	2021	2022	2023
Faux en écritures	Faux en écritures	Acc.	5	7	7	6	4	4	6	1	4	1	10	4
	Usage de faux en écrit. et écrit. falsifiées	Acc.	1	2	1	1	2	1			4		1	
		Sous-total	6	9	8	7	6	5	6	1	8	1	11	4
Usurpation	De fonctions	Acc.	1	1				1		1			1	
	De titres	Acc.							1			1		
	De nom	Acc.			3	2	5	5	9	11	7	4	12	5
		Tent.							1					
		Sous-total	1	1	3	3	5	6	11	12	7	5	13	5
Contrefaçon / falsification	Contrefaçon	Acc.			2		2							
	Falsification	Acc.			2			1			1			
		Sous-total			4	2	2	1			1			
Fausses monnaies	Emission	Acc.		1	4	1		1		1	1	2	3	
	Non spécifié	Acc.	1											
	Autres	Acc.												1
		Sous-total	1	1	4	1		1		1	1	2	3	1
Faux en justice	Fausses déclarations	Acc.		1			3	1		1	1	1	1	2
	Falsification d'enregistrement	Acc.				1								
		Sous-total		1		1	3	1		1	1	1	1	2
		Total	8	12	19	14	16	14	17	15	18	9	28	12



Lebbeke

Infraction Code pénal

Infr. contre la famille

		2000	2013	2014	2015	2016	2017	2018	2019	2020	2021	2022	2023
Bigamie	Acc.	1											
	Sous-total	1											
Abandon de famille	Acc.		2									2	1
	Sous-total		2									2	1
Refus du droit aux relations personnelles	Acc.	11	50	28	22	35	12	27	27	43	25	18	17
	Sous-total	11	50	28	22	35	12	27	27	43	25	18	17
Non-acquittement pension alimentaire	Acc.	2	2	2	1	9	4	1	2	1	2	1	10
	Sous-total	2	2	2	1	9	4	1	2	1	2	1	10
Mariage forcé	Acc.								1				
	Tent.										1		
	Sous-total								1		1		
Total		14	54	30	23	44	16	28	30	44	28	21	28

Criminalité informatique

		2000	2013	2014	2015	2016	2017	2018	2019	2020	2021	2022	2023
Hacking	Acc.			1	1	1	6	2	6	8	4	11	8
	Tent.						1	1					
	Sous-total			1	1	1	7	3	6	8	4	11	8
Faux en informatique	Acc.		1		1		2	2	4	5		5	10
	Sous-total		1		1		2	2	4	5		5	10
Fraude informatique	Acc.		4	5	4	12	14	6	11	54	55	39	37
	Tent.		2	1	2			2		5	4	2	4
	Sous-total		6	6	6	12	14	8	11	59	59	41	41
Sabotage	Acc.				1			1	2	1		2	
	Sous-total				1			1	2	1		2	
Total			7	7	9	13	23	14	23	73	63	59	59



Exercice illégal de l'autorité publique

		2000	2013	2014	2015	2016	2017	2018	2019	2020	2021	2022	2023
Corruption publique	Tent.					1							
	Sous-total					1							
Violation de domicile par fonctionnaire public	Acc.						1						
	Sous-total						1						
Abus de l'autorité	Acc.									1			
	Sous-total									1			
Total						1	1			1			

Traite des êtres humains

		2000	2013	2014	2015	2016	2017	2018	2019	2020	2021	2022	2023
Exploitation économique	Acc.			1									
	Sous-total			1									
Total				1									

Autres infractions Code pénal

		2000	2013	2014	2015	2016	2017	2018	2019	2020	2021	2022	2023
	Acc.									4			
	Sous-total									4			
Total										4			

Contravention Code pénal

		2000	2013	2014	2015	2016	2017	2018	2019	2020	2021	2022	2023
Injures (Contravention)	Acc.	4											
	Sous-total	4											
Destruction d'animaux (Contravention)	Acc.	1											
	Sous-total	1											
Autres contraventions CP	Acc.	15	3										
	Sous-total	15	3										
Total		20	3										



STATISTIQUES POLICIERES DE CRIMINALITE

LIEU DE PERPETRATION: COMMUNE

Lebbeke

***ANNEXE II: DETAIL PAR CATEGORIE DE DELIT
LOIS SPECIALES***



Lebbeke

Infraction Lois spéciales

Drogues

			2000	2013	2014	2015	2016	2017	2018	2019	2020	2021	2022	2023
Détention		Acc.	12	35	65	45	48	43	53	52	40	33	24	25
		Sous-total	12	35	65	45	48	43	53	52	40	33	24	25
Usage	Usage en groupe	Acc.	7											
	Usage individuel	Acc.	7											
	Faciliter l'usage	Acc.			2	1	1		1	1	1	1	1	
	Incitation à l'usage	Acc.				1								
	Désordre, scandale ou danger dans un espace public	Acc.					1					2	2	
		Sous-total	14		2	2	2		1	1	1	3	3	
Importation et exportation		Acc.	2		1	3	4	1	2	2		3		
		Sous-total	2		1	3	4	1	2	2		3		
Fabrication		Acc.		2	3	3	3	4	1	2		2	1	4
		Sous-total		2	3	3	3	4	1	2		2	1	4
Commerce		Acc.	4	7	9	9	17	10	11	11	10	17	7	7
		Sous-total	4	7	9	9	17	10	11	11	10	17	7	7
Autres		Acc.	1	1	3	1	3	7	11	8	2	3	2	4
		Sous-total	1	1	3	1	3	7	11	8	2	3	2	4
		Total	33	45	83	63	77	65	79	76	53	61	37	40

Législation sur les étrangers

			2000	2013	2014	2015	2016	2017	2018	2019	2020	2021	2022	2023
Transmigration illégale	Mariages simulés/blancs sans récompense/contrainte	Acc.				1						7	3	3
	Cohab. légale de complais. sans récompense/contr.	Acc.										1	2	
	Accès au territoire	Acc.	1				3	3	1	2		3	5	2
	Séjour	Acc.	3	14	8	1	1		4	13	18	4	7	12
	Inscription au registre des étrangers	Acc.	1	2		4	5	2	8	11	13	40	18	10
	Reconnaissance fraudul. sans récompense/contrainte	Acc.												
		Sous-total	5	16	8	6	9	5	13	26	31	55	35	28
Mariages simulés/blancs avec récompense/contrainte	Se faire rétribuer	Acc.												1
		Sous-total												1
Traite d'êtres humains		Acc.	1											
		Sous-total	1											
		Total	6	16	8	6	9	5	13	26	31	55	36	28



Environnement

			2000	2013	2014	2015	2016	2017	2018	2019	2020	2021	2022	2023
Déchets	Déchets par professionnel	Acc.		2		1		4	3	1	1	3	3	
	Déchets par particulier	Acc.		6	10	11	20	28	24	7	13	6	2	3
	Déchets par personne indéterminée	Acc.	12											
	Déchets: permis/autorisation	Acc.		1										
	Déchets: infractions fiscales	Acc.		1										
	Non spécifié	Acc.	1											
	Sous-total		13	10	10	12	20	32	27	8	14	9	5	3
Autres que déchets	Urbanisme	Acc.	13	4	4	4	7	10	5	7	10	9	4	
	Permis d'environnement	Acc.				1					1			
	Bruit	Acc.	1			1					1			
	Pollution de l'eau	Acc.	4	1			1		2	1	1			
	Pollution de l'air	Acc.				1		2						
	Pollution du sol	Acc.		1				2				1		1
	Autres nuisances en matière d'environnement	Acc.	2											
	Sous-total		20	6	4	6	9	14	7	8	13	10	4	1
Biodiversité / Faune et flore	Bien-être animal	Acc.	8	3	2	5	1	2	3	2	7	5	10	3
		Tent.	1											
	Protection de la nature	Acc.	1			1	1		2	2	1	1		
	Destruction d'animaux	Acc.		1		2				2			1	
		Tent.		1					1					
	Sous-total		10	5	2	8	2	2	6	6	8	6	11	3
	Total		43	21	16	26	31	48	40	22	35	25	20	7



Armes et explosifs

			2000	2013	2014	2015	2016	2017	2018	2019	2020	2021	2022	2023	
Détention illégale	Arme à feu	Acc.	2	23	19	23	13	5	31	20	19	13	6	1	
		Tent.													
	Arme blanche ou non à feu	Acc.		4	2		3	5	2	1	2	2	2	6	7
		Munition	Acc.		2	6	7	4	4	11	4	4	4		
	Pièces/accessoires	Acc.							1	1					
	Non spécifié	Acc.	5												
	Sous-total		7	29	27	31	20	14	45	26	25	19	12	8	
Port / transport illégal	Arme à feu	Acc.		1			3		3	2				1	
		Arme blanche ou non à feu	Acc.		5	5	3	13	8	3	6	9	2	5	3
	Munition	Acc.		1					1						
	Non spécifié	Acc.	3												
	Sous-total		3	7	5	3	16	8	7	8	9	2	5	4	
Commerce illégal	Arme à feu	Acc.				1	1								
		Sous-total				1	1								
Explosifs		Acc.								1					
		Sous-total									1				
Autre	Mesures de sécurité	Acc.		1			1			3	1				
		Stockage	Acc.			1	1	1		2	3				
	Défaut signalement vol ou perte	Acc.			1					2	1				
	Import / export / transit à un usage militaire	Acc.				1	1								
	Non spécifié	Acc.	4												
	Sous-total		4	1	2	2	3		2	8	2				
	Total		14	37	34	37	40	22	54	43	36	21	17	12	



Protection de la personne

			2000	2013	2014	2015	2016	2017	2018	2019	2020	2021	2022	2023
Discrimination	Racisme et xénophobie	Acc.	2	1			2	1			1	1	1	
	Fondée sur son orientation sexuelle (homophobie)	Acc.									1			1
	Autre discrimination	Acc.						1			1			
		Sous-total	2	1			2	2			3	1	1	1
Droit de réponse		Acc.	1											
		Sous-total	1											
Droits d'auteur		Acc.						1						
		Sous-total						1						
Protection de la vie privée		Acc.		2		1		6			1		1	
		Sous-total		2		1		6			1		1	
Caméras de surveillance		Acc.				2				1				1
		Sous-total				2				1				1
Droit à l'image		Acc.						1					1	1
		Sous-total						1					1	1
		Total	3	3		3	2	10		1	4	1	3	3



Lebbeke

Infraction Lois spéciales

Hormones et dopage

		2000	2013	2014	2015	2016	2017	2018	2019	2020	2021	2022	2023
Détention	Acc.						1						
	Sous-total:						1						
Usage	Acc.			1			1						
	Sous-total:			1			1						
Fabrication et distribution	Acc.				1								
	Sous-total:				1								
Non spécifié	Acc.			1									
	Sous-total:			1									
	Total:			2	1	2							

Sécurité privée

		2000	2013	2014	2015	2016	2017	2018	2019	2020	2021	2022	2023
Entreprises de gardiennage / de sécurité	Acc.	1											
	Sous-total:	1											
	Total:	1											

Protection de la jeunesse

		2000	2013	2014	2015	2016	2017	2018	2019	2020	2021	2022	2023
Législation sur l'obligation scolaire	Acc.							1					
	Sous-total:							1					
Législation sur la protection de la jeunesse	Acc.	6	73	71	66	66	66	72	85	92	61	65	48
	Sous-total:	6	73	71	66	66	66	72	85	92	61	65	48
Non spécifié	Tent.				1								
	Sous-total:				1								
	Total:	6	73	71	66	67	66	73	85	92	61	65	48



Code pénal social

		2000	2013	2014	2015	2016	2017	2018	2019	2020	2021	2022	2023
Harcèlement au travail	Acc.			1			2	1	2				
	Sous-total:			1			2	1	2				
Mise en danger du travailleur	Acc.					1							
	Sous-total:					1							
Travail illégal	Acc.	2							1	2			
	Sous-total:	2							1	2			
Fraude sociale aux cotisations (travail au noir)	Acc.			1	1				1				
	Sous-total:			1	1				1				
Infr. contre foi publique en droit pénal social	Acc.		1		1	1	1	1			1		2
	Sous-total:		1		1	1	1	1			1		2
Escroquerie en droit pénal social	Acc.									1	1	1	
	Sous-total:									1	1	1	
Autres	Acc.		1			2	1	2	1			1	
	Sous-total:		1			2	1	2	1			1	
	Total:	2	2	2	2	4	4	4	5	3	2	2	2

Ivresse et alcool

		2000	2013	2014	2015	2016	2017	2018	2019	2020	2021	2022	2023
Ivresse publique	Acc.	11	10	8	9	13	13	19	23	18	12	15	14
	Sous-total:	11	10	8	9	13	13	19	23	18	12	15	14
	Total:	11	10	8	9	13	13	19	23	18	12	15	14

Législation sur les élections

		2000	2013	2014	2015	2016	2017	2018	2019	2020	2021	2022	2023
	Acc.	1											
	Sous-total:	1											
	Total:	1											



Registre de population

		2000	2013	2014	2015	2016	2017	2018	2019	2020	2021	2022	2023
	Acc.	19	39	38	26	43	37	26	25	29	19	22	23
	Sous-total:	19	39	38	26	43	37	26	25	29	19	22	23
	Total:	19	39	38	26	43	37	26	25	29	19	22	23

Carte d'identité

		2000	2013	2014	2015	2016	2017	2018	2019	2020	2021	2022	2023
Pas en possession	Acc.	1	4							1	1		
	Sous-total:	1	4							1	1		
Refus de présentation	Acc.			1						1			
	Sous-total:			1						1			
	Total:	1	4	1						2	1		

Santé publique

		2000	2013	2014	2015	2016	2017	2018	2019	2020	2021	2022	2023
Art de guérir, art infirmier, etc.	Acc.								1				
	Sous-total:								1				
Interdiction de fumer	Acc.		2										
	Sous-total:		2										
Denrées alimentaires	Acc.				1			1			1		
	Sous-total:				1			1			1		
Refus ou négligence respect mesures	Acc.									172	48		
	Sous-total:									172	48		
Autres	Acc.									61	5		
	Sous-total:									61	5		
	Total:		2		1			1	1	233	54		



Travail

		2000	2013	2014	2015	2016	2017	2018	2019	2020	2021	2022	2023
Règlement général protection du travail	Acc.	1					1						
	Sous-total:	1					1						
Commerce ambulant	Acc.		1					1		1	1	1	1
	Sous-total:		1					1		1	1	1	1
Fraude sociale aux cotisations (travail au noir)	Acc.			1									
	Sous-total:			1									
Non spécifié	Acc.					1							
	Sous-total:					1							
Autres	Acc.	2											
	Sous-total:	2											
	Total:	3	1	1		1	1	1		1	1	1	1

Protection des revenus publics

		2000	2013	2014	2015	2016	2017	2018	2019	2020	2021	2022	2023
Fraude sociale aux allocations	Acc.										1		
	Sous-total:										1		
Fraude TVA	Acc.			1									
	Sous-total:			1									
Non spécifié	Acc.	1			1								
	Sous-total:	1			1								
	Total:	1		1	1						1		

Législation économique

		2000	2013	2014	2015	2016	2017	2018	2019	2020	2021	2022	2023
Sociétés	Acc.		4	6	8	4	4	6	8	2	9	5	6
	Sous-total:		4	6	8	4	4	6	8	2	9	5	6
	Total:		4	6	8	4	4	6	8	2	9	5	6



Pratiques commerciales

		2000	2013	2014	2015	2016	2017	2018	2019	2020	2021	2022	2023
Pratiques du marché et protection du consommateur	Acc.	2											
	Sous-total:	2											
Autres	Acc.										1		1
	Sous-total:										1		1
	Total:	2									1		1

Autres lois spéciales

		2000	2013	2014	2015	2016	2017	2018	2019	2020	2021	2022	2023
Transport	Acc.	1						2			1		
	Sous-total:	1						2			1		
Loteries et jeux de hasard	Acc.												1
	Sous-total:												1
Infr. dans le secteur audiovisuel	Acc.	1											
	Sous-total:	1											
Dégradation involontaire câbles télécommunication	Acc.			5	6	3	2	3	3	1	2	4	4
	Sous-total:			5	6	3	2	3	3	1	2	4	4
Infractions Loi police chemins de fer	Acc.						1	1			2		
	Sous-total:						1	1			2		
Autres	Acc.	7	1	2					1				
	Sous-total:	7	1	2					1				
	Total:	9	1	7	6	3	3	6	4	1	5	4	5

STATISTIQUES POLICIERES DE CRIMINALITE

LIEU DE PERPETRATION: COMMUNE

Lebbeke

***ANNEXE III: DETAIL
FIGURES CRIMINELLES / PHENOMENES***



Lebbeke

FC Vol moyen de transport

		2000	2013	2014	2015	2016	2017	2018	2019	2020	2021	2022	2023
Vol de voiture	Acc.	14	7	6	5	3	4	1		3	2	1	2
	Tent.	2		1	1								
	Total	16	7	7	6	3	4	1		3	2	1	2
Vol de moto	Acc.		2	2	1			1	2	1	1		
	Tent.								1				
	Total		2	2	1			1	3	1	1		
Homejacking	Acc.	2				1							
	Tent.												
	Total	2				1							
Vol dans les garages	Acc.		1			1	2	1					
	Tent.												
	Total		1			1	2	1					
Vol de vélomoteur	Acc.	17	2	4	3	2	2	2	1	1	1	3	1
	Tent.	1										1	
	Total	18	2	4	3	2	2	2	1	1	1	4	1
Vol de vélo	Acc.	79	46	46	60	37	32	56	45	29	32	29	35
	Tent.			2									
	Total	79	46	48	60	37	32	56	45	29	32	29	35



FC Cambriolage

		2000	2013	2014	2015	2016	2017	2018	2019	2020	2021	2022	2023
Cambriolage dans habitation	Acc.	14	39	38	34	34	19	30	26	18	15	25	20
	Tent.	11	16	26	11	12	10	15	19	12	8	11	4
	Total	25	55	64	45	46	29	45	45	30	23	36	24
Cambriolage ds entreprise ou commerce	Acc.	3	12	15	9	2	12	8	7	3	5	7	3
	Tent.	3	7	10	2		11	5	3	3	2	1	1
	Total	6	19	25	11	2	23	13	10	6	7	8	4
Cambriolage ds service public ou bâtiment administ	Acc.	3	2	6	6	5	11	9	6		1	1	3
	Tent.		1		1		2	1	4	1			
	Total	3	3	6	7	5	13	10	10	1	1	1	3
Cambriolage dans bâtiment (total)	Acc.	20	53	59	49	41	42	47	39	21	21	33	26
	Tent.	14	24	36	14	12	23	21	26	16	10	12	5
	Total	34	77	95	63	53	65	68	65	37	31	45	31

FC Vol autre

		2000	2013	2014	2015	2016	2017	2018	2019	2020	2021	2022	2023
Vol à main armée	Acc.	2	2	1	1	2	2			2	1		
	Tent.	3							1				
	Total	5	2	1	1	2	2		1	2	1		
Vol avec violence sans arme	Acc.	3	5	7	4	3		2	8	6	1	3	3
	Tent.		3	3	4	1		2	3	2	1	1	
	Total	3	8	10	8	4		4	11	8	2	4	3
Vol dans ou sur un véhicule	Acc.	23	20	22	18	23	16	14	14	20	20	24	5
	Tent.	1		5	2	5	3	1	1	3	3	4	
	Total	24	20	27	20	28	19	15	15	23	23	28	5
Vol d'armes et explosifs	Acc.	1	1	2			1	1	2		1	1	
	Tent.												
	Total	1	1	2			1	1	2		1	1	



FC Vol autre

		2000	2013	2014	2015	2016	2017	2018	2019	2020	2021	2022	2023
Arrachage de sac à main	Acc.	1		1									
	Tent.		1										
	Total	1	1	1									
Vol à l'arraché	Acc.	2	1	2	3			1	1	1		2	1
	Tent.		1										
	Total	2	2	2	3			1	1	1		2	1
Vol à la tire	Acc.	2	5	9	7	8	3	5	8	2	3	4	9
	Tent.												
	Total	2	5	9	7	8	3	5	8	2	3	4	9
Vol à l'étalage	Acc.	8	7	9	1	9	21	9	53	31	39	42	35
	Tent.	1		1	2		1	2	1		3		3
	Total	9	7	10	3	9	22	11	54	31	42	42	38
Vol par ruse	Acc.	2	2	2		1			1	1	1	1	
	Tent.	2	1					1					
	Total	4	3	2		1		1	1	1	1	1	
Vol de métaux	Acc.		3	2	6		4	1	2	1	1	2	
	Tent.												
	Total		3	2	6		4	1	2	1	1	2	
Vol sur les chantiers	Acc.	1	4	2	9	2	6	5	2	2	4	8	1
	Tent.						1	1					1
	Total	1	4	2	9	2	7	6	2	2	4	8	2
Home-invasion	Acc.				1		1						
	Tent.												
	Total				1		1						
Vol d'animaux	Acc.	3	16	3	4	3	1	6	2	2		1	
	Tent.												
	Total	3	16	3	4	3	1	6	2	2		1	
Vol de cargaison	Acc.												
	Tent.			1									
	Total			1									



Criminalité ICT

		2000	2013	2014	2015	2016	2017	2018	2019	2020	2021	2022	2023
Fraude de cartes de paiements	Acc.		3	2	1	4	2	1	3			3	4
	Total		3	2	1	4	2	1	3			3	4
Phishing	Acc.									2	1	5	4
	Tent.										1		
	Total									2	2	5	4
Ransomware	Acc.												1
	Total												1
Skimming	Acc.								1				2
	Total								1				2

FC Autre

		2000	2013	2014	2015	2016	2017	2018	2019	2020	2021	2022	2023
Violence contre les métiers d'intérêt général	Acc.		2		2	1	1	1	1	3	4	3	6
	Total		2		2	1	1	1	1	3	4	3	6
Viol collectif	Acc.			1				1					
	Total			1				1					
Graffiti	Acc.		4	1	5	2	4	1		4	4	3	
	Total		4	1	5	2	4	1		4	4	3	
Dégradation de voiture	Acc.	12	58	54	79	54	39	42	42	37	43	39	40
	Total	12	58	54	79	54	39	42	42	37	43	39	40
Rixe au couteau	Acc.		1										
	Tent.				1		1						
	Total		1		1		1						

PH Violence intrafamiliale (VIF)



PH Violence intrafamiliale (VIF)

		2000	2013	2014	2015	2016	2017	2018	2019	2020	2021	2022	2023
VIF: physique, dans le couple	Acc.	15	28	31	30	27	25	42	37	34	16	20	17
	Tent.				1								
	Total	15	28	31	31	27	25	42	37	34	16	20	17
VIF: physique, envers des descendants	Acc.	2	5	6	5	10	5	7	3	8	7	5	3
	Total	2	5	6	5	10	5	7	3	8	7	5	3
VIF: physique, envers d'autres membres	Acc.	13	5	9	5	13	5	4	6	9	6	5	3
	Total	13	5	9	5	13	5	4	6	9	6	5	3
VIF: sexuelle, dans le couple	Acc.			1									1
	Total			1									1
VIF: sexuelle, envers des descendants	Acc.		1	2		2	4	1					
	Total		1	2		2	4	1					
VIF: sexuelle, envers d'autres membres	Acc.					1	2						
	Total					1	2						
VIF: psychique, dans le couple	Acc.	12	63	37	30	39	18	37	33	56	31	23	19
	Total	12	63	37	30	39	18	37	33	56	31	23	19
VIF: psychique, envers des descendants	Acc.					1				3	2	2	
	Total					1				3	2	2	
VIF: psychique, envers d'autres membres	Acc.		2		1		2		4	3	2		
	Total		2		1		2		4	3	2		
VIF: économique, dans le couple	Acc.		4		2	2	4	1		4		1	1
	Tent.		1										
	Total		5		2	2	4	1		4		1	1
VIF: économique, envers des descendants	Acc.		1			1							
	Total		1			1							
VIF: économique, envers d'autres membres	Acc.	3	4	2	1	11	4	1	3	3	2	3	11
	Tent.										1		
	Total	3	4	2	1	11	4	1	3	3	3	3	11



PH Hormones et dopage

		2000	2013	2014	2015	2016	2017	2018	2019	2020	2021	2022	2023
Dopage humain	Acc.				2	1	2				1		
	Total				2	1	2				1		
Engraissement illégal	Acc.			2	1								
	Total			2	1								

PH Drogues

		2000	2013	2014	2015	2016	2017	2018	2019	2020	2021	2022	2023
Vente de cocaïne	Acc.		3	1		3	1		1	2	2	2	3
	Total		3	1		3	1		1	2	2	2	3
Import-export de cocaïne	Acc.					1			1				
	Total					1			1				
Import-export de drogues synthétiques	Acc.				1			1			1		
	Total				1			1			1		
Vente de drogues synthétiques	Acc.		2	2	3	3	4	3	1	2	4	1	4
	Total		2	2	3	3	4	3	1	2	4	1	4
Production de cannabis (culture)	Acc.		2	2		1	1	1	2		1		2
	Total		2	2		1	1	1	2		1		2
Import-export d'héroïne	Acc.								1				
	Total								1				
Vente-traffic d'héroïne	Acc.											1	
	Total											1	

PH Trafic d'armes

		2000	2013	2014	2015	2016	2017	2018	2019	2020	2021	2022	2023
Commerce et production d'arme à feu et mun.	Acc.				2	2							
	Total				2	2							



PH Traite des êtres humains

		2000	2013	2014	2015	2016	2017	2018	2019	2020	2021	2022	2023
TEH - exploitation économique	Acc.			1									
	Total			1									
TEH - exploitation sexuelle	Acc.	1				1				1		1	1
	Total	1				1				1		1	1

PH Violence dans l'espace public

		2000	2013	2014	2015	2016	2017	2018	2019	2020	2021	2022	2023
Violence physique (transport public)	Acc.		1					1	1	1	2		1
	Total		1					1	1	1	2		1
Violence physique (voie publique)	Acc.	18	12	16	9	11	19	22	28	20	13	12	22
	Tent.												1
	Total	18	12	16	9	11	19	22	28	20	13	12	23
Violence physique (autre endroit public)	Acc.	1			1	1	4		1		2	2	
	Total	1			1	1	4		1		2	2	
Violence physique (endroit accessible au public)	Acc.	15	17	10	18	11	18	9	11	10	7	8	14
	Total	15	17	10	18	11	18	9	11	10	7	8	14
Violence sexuelle (transport public)	Acc.		2										
	Total		2										
Violence sexuelle (voie publique)	Acc.	2	1		2	1	1	2	1	1	1	2	
	Total	2	1		2	1	1	2	1	1	1	2	
Violence sexuelle (autre endroit public)	Acc.								3				1
	Total								3				1
Violence sexuelle (endroit accessible au public)	Acc.		1		1		1		2				1
	Total		1		1		1		2				1
Violence psychique (transport public)	Acc.		2				1			1	1	1	1
	Total		2				1			1	1	1	1



PH Violence dans l'espace public

		2000	2013	2014	2015	2016	2017	2018	2019	2020	2021	2022	2023
Violence psychique (voie publique)	Acc.	9	28	17	19	10	22	15	13	22	12	21	19
	Total	9	28	17	19	10	22	15	13	22	12	21	19
Violence psychique (autre endroit public)	Acc.		3	4	1	2	2	2	3		1		1
	Total		3	4	1	2	2	2	3		1		1
Violence psychique (endroit accessible au public)	Acc.	4	8	6	11	11	6	11	6	9	7	9	6
	Total	4	8	6	11	11	6	11	6	9	7	9	6
Vol à main armée (voie publique)	Acc.									1			
	Tent.	1							1				
	Total	1							1	1			
Vol à main armée (endroit accessible au public)	Acc.										1		
	Tent.	2											
	Total	2									1		
Vol avec violence sans arme (transport public)	Acc.								1				
	Total								1				
Vol avec violence sans arme (voie publique)	Acc.	1	2	3	2	3		2	3	1			1
	Tent.		1										
	Total	1	3	3	2	3		2	3	1			1
Vol avec violence sans arme (autre endroit public)	Acc.								1	1			
	Total								1	1			
Vol avec violence sans arme (endr. acces. au pub.)	Acc.				1				2			1	1
	Total				1				2			1	1



PH Autre

		2000	2013	2014	2015	2016	2017	2018	2019	2020	2021	2022	2023
Terrorisme, extrémisme et radicalisme	Tent.				1								
	Total				1								
Cyberharcèlement	Acc.	5		1	4		3	4	8	4	2	3	4
	Total	5		1	4		3	4	8	4	2	3	4
Fraude à l'identité	Acc.		3	5	4	7	7	11	11	9	4	12	6
	Tent.	1						1					
	Total	1	3	5	4	7	7	12	11	9	4	12	6

STATISTIQUES POLICIERES DE CRIMINALITE

LIEU DE PERPETRATION: COMMUNE

Lebbeke

***ANNEXE IV: FAITS ENREGISTRES
NON CRIMINELS***



Lebbeke

Faits non criminels

Maladies / Décès / Disparition

	2000	2013	2014	2015	2016	2017	2018	2019	2020	2021	2022	2023
Suicide	10	9	13	6	6	14	5	8	5	5	5	3
Personne malade	4	5	6	5	12	10	21	16	7	9	14	4
Décès suspect			3	2		2	1	2	1	4	2	5
Décès naturel	6	6	2	3	3	6	7	3		1		
Disparition (personne disparue)	8	8	4	5	5	3	4	6	3	4	4	1
Accident (sauf roulage)	1	2	4	7	3	3	3	3	2		1	
Sécurité des travailleurs (accident du travail)												1
Autres	4		1	1								
Total	33	30	33	29	29	38	41	38	18	23	26	14

Appels

	2000	2013	2014	2015	2016	2017	2018	2019	2020	2021	2022	2023
Alarme	19			1		1						
Appels	9	4	5	1	1			2	3	1	2	1
Total	28	4	5	2	1	1		2	3	1	2	1

Problèmes sociaux

	2000	2013	2014	2015	2016	2017	2018	2019	2020	2021	2022	2023
Différends familiaux	72	70	38	37	52	35	41	37	38	24	7	6
Différend (pas de coups)	82	27	14	11	21	18	15	11	15	7	10	4
Affaire civile	16	18	12	10	23	16	18	17	7	4	2	4
Protection de la jeunesse		1			2	2	3	1	4	1	4	5
Autres	13	7	4	8	9		5	1	5	3	9	4
Total	183	123	68	66	107	71	82	67	69	39	32	23



Catastrophes

	2000	2013	2014	2015	2016	2017	2018	2019	2020	2021	2022	2023
Fuite de gaz		1	1									
Dégâts tempête	2	2	4	2	1	2	5	4			1	
Problèmes causés par l'eau						1						
Dégâts eau	1											
Total	3	3	5	2	1	3	5	4			1	

Ordre public

	2000	2013	2014	2015	2016	2017	2018	2019	2020	2021	2022	2023
Troubles				1	3	2	7	10	7	5	5	4
Autres	1				1					1		
Total	1			1	4	2	7	10	7	6	5	4

Agissements suspects

	2000	2013	2014	2015	2016	2017	2018	2019	2020	2021	2022	2023
	3	3	4	6	3	1	1	3	1		1	1
Total	3	3	4	6	3	1	1	3	1		1	1

Objets trouvés

	2000	2013	2014	2015	2016	2017	2018	2019	2020	2021	2022	2023
	20	39	35	45	48	44	46	31	4	7	5	1
Total	20	39	35	45	48	44	46	31	4	7	5	1



Objets perdus

	2000	2013	2014	2015	2016	2017	2018	2019	2020	2021	2022	2023
	279	522	577	533	597	634	481	328	307	277	267	305
Total	279	522	577	533	597	634	481	328	307	277	267	305

Autres non-infractions

	2000	2013	2014	2015	2016	2017	2018	2019	2020	2021	2022	2023
Ordonnance de capture								2	1			
Réhabilitation	4											
Non-respect des conditions					4	1	3	9	6	3	5	2
Procès-verbal d'information	20	2	5	4	9	8	8	7	3	1		2
Notification		11	15	10	20	9	12	17	13	14	9	16
Dégradation involontaire câbles (non-télécom)		13	5	4	3	2	4	2		3	2	4
Demande signalement surveillance électronique											7	12
Fonction de contrôle armes											1	2
Autres non infractions	22											
Total	46	26	25	18	36	20	27	37	23	21	24	38