

STATISTIQUES POLICIERES DE CRIMINALITE

LIEU DE PERPETRATION: COMMUNE

Kruisem

2000 - 2023

Police fédérale - DGRIDRIIBIPOL

STATISTIQUES POLICIERES DE CRIMINALITE

LIEU DE PERPETRATION: COMMUNE

Kruisem

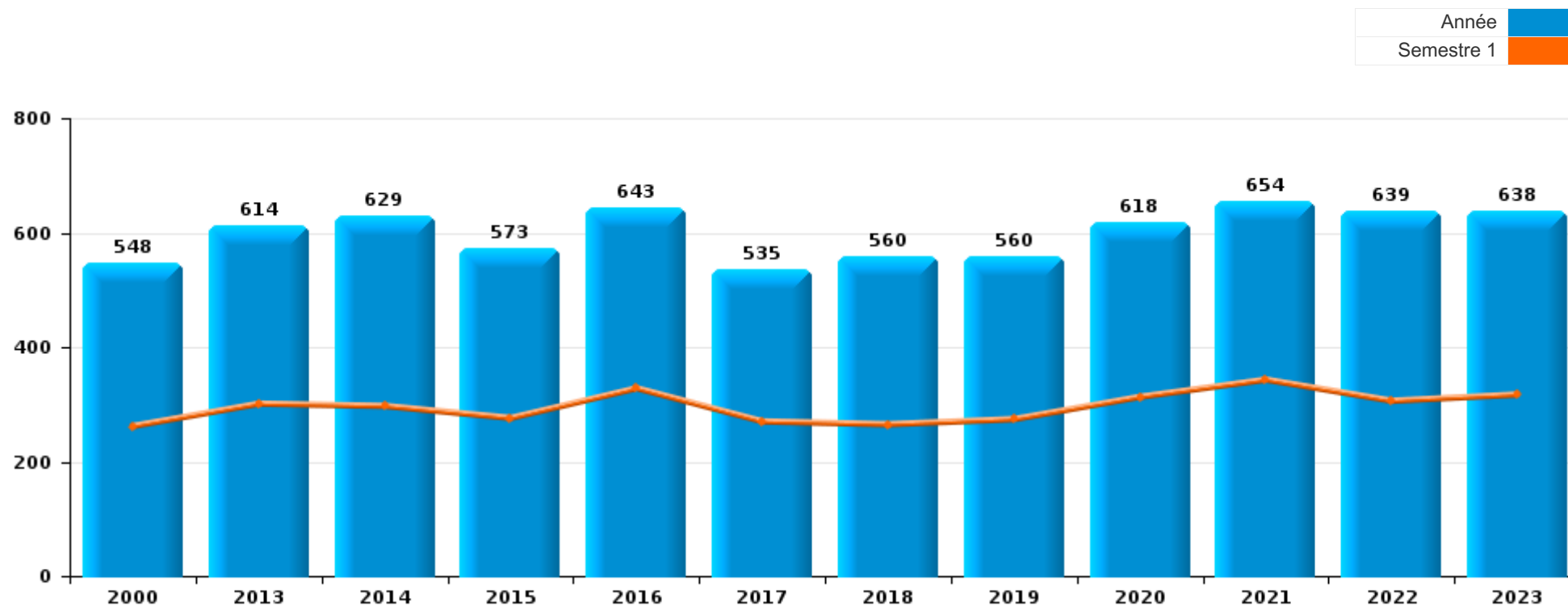
PARTIE I : INFRACTIONS JUDICIAIRES

CRIMINALITE ENREGISTREE COMMISE AU NIVEAU DE LA COMMUNE



Kruisem

	2000	2013	2014	2015	2016	2017	2018	2019	2020	2021	2022	2023
Nombre total des délits	548	614	629	573	643	535	560	560	618	654	639	638





Kruisem

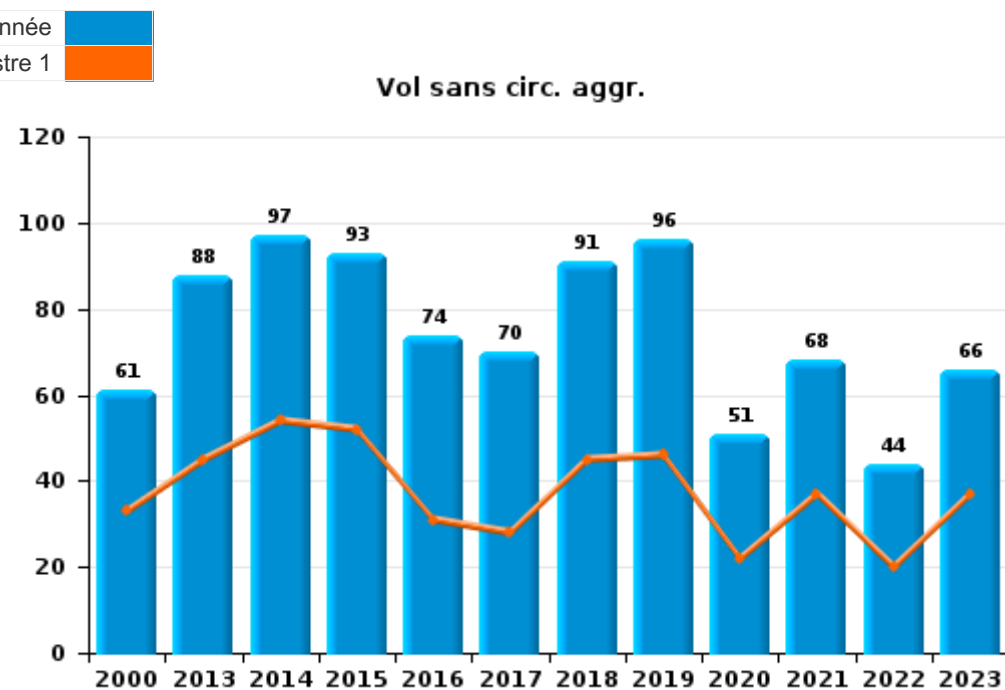
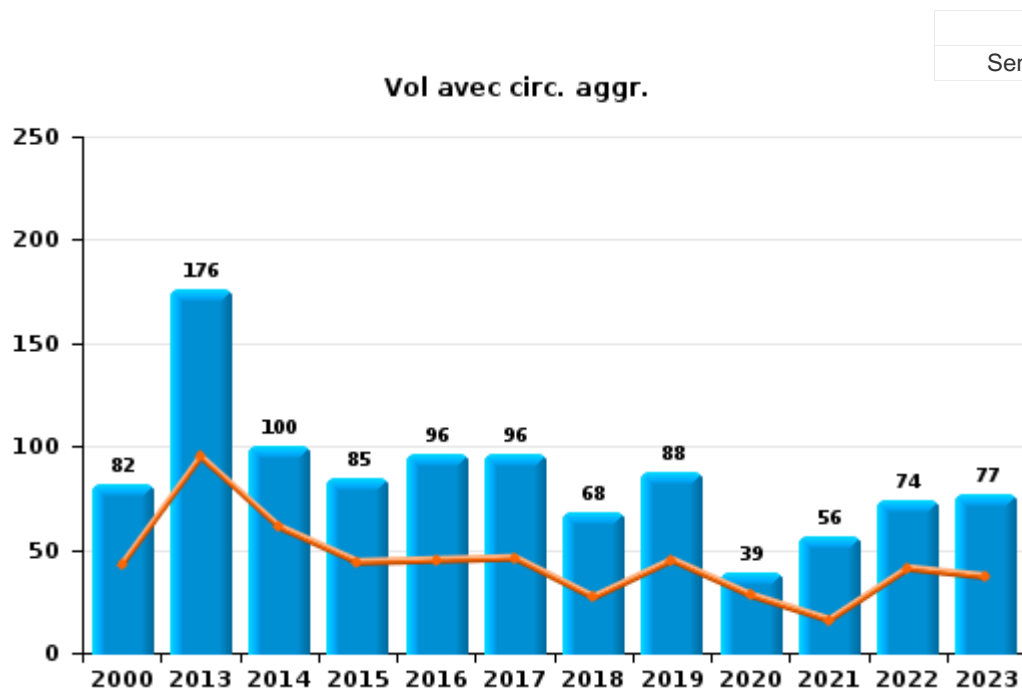
	2000	2013	2014	2015	2016	2017	2018	2019	2020	2021	2022	2023
Vol et extorsion	195	266	198	181	172	169	161	188	96	128	125	150
Dégradation de la propriété	61	71	94	68	84	61	47	45	52	36	45	36
Infr. contre l'intégrité physique	51	48	59	44	52	46	38	57	45	55	50	43
Fraude	42	33	27	41	44	32	60	46	57	48	61	53
Infr. contre autres valeurs morales et sentiments	14	21	38	52	54	38	45	44	45	42	52	71
Criminalité informatique		14	4	10	13	9	11	16	59	121	120	87
Environnement	33	24	53	33	26	31	28	21	37	43	30	36
Drogues	32	37	21	10	29	13	13	18	38	38	19	25
Registre de population		25	25	30	37	26	12	17	7	20	20	23
Infr. contre la sécurité publique	28	17	27	16	21	11	10	18	10	17	24	20
Armes et explosifs	2	9	7	16	22	21	56	17	33	14	9	11
Législation sur les étrangers	3	7	11	5	31	18	19	13	6	7	9	12
Infr. contre la foi publique	11	8	12	10	3	10	16	5	11	13	12	19
Infr. contre les moeurs	17	6	10	7	6	8	8	16	16	10	11	7
Santé publique	3				4	1	2	1	74	26	1	1
Infr. contre la famille	10	10	4	8	4	8	4	2	7	4	12	4
Autres lois spéciales			7	11	10	9	9	5	6	4	9	6
Ivresse et alcool	6	4	9	7	10	4	8	6	4	5	4	5
Infr. contre l'autorité publique	4	1	5	1	9	9	4	7	4	10	7	4
Protection de la jeunesse	4	4	6	6	2	1	2	7	3	4	6	7
Législation économique		1	1	4	6	2	3	6	1	3	2	8
Protection de la personne	8	1	1		1	2	2	3	4	2	3	6
Code pénal social	1	1	1	2	1	1	1		2	2	3	3
Carte d'identité		1	3	3		2					1	
Législation sur les élections	10											
Travail	4	2	2	2								
Hormones et dopage	1	1			1	1	1			1	3	
Infr. contre la liberté individuelle	1	2	2	1		1				1		
Contravention Code pénal	6					1						
Infr. relative au statut juridique de l'enfant	1			4				1				
Protection des revenus publics			2						1			1
Traite des êtres humains					1			1			1	
Pratiques commerciales				1								
Sous-total	548	614	629	573	643	535	560	560	618	654	639	638
Contravention règlement policier local		53	57	54	38	51	44	39	56	43	45	39
Sous-total		53	57	54	38	51	44	39	56	43	45	39
Total	548	667	686	627	681	586	604	599	674	697	684	677



I.1. Catégorie des infractions : Vol et extorsion (top 5 des infractions au niveau national 2023)

Kruisem

	2000	2013	2014	2015	2016	2017	2018	2019	2020	2021	2022	2023
Vol avec circ. aggr.	82	176	100	85	96	96	68	88	39	56	74	77
Vol sans circ. aggr.	61	88	97	93	74	70	91	96	51	68	44	66
Vol non spécifié	51						2				1	
Extorsion		2	1	3	2	3		4	6	4	6	7
Autres	1											
Total	195	266	198	181	172	169	161	188	96	128	125	150





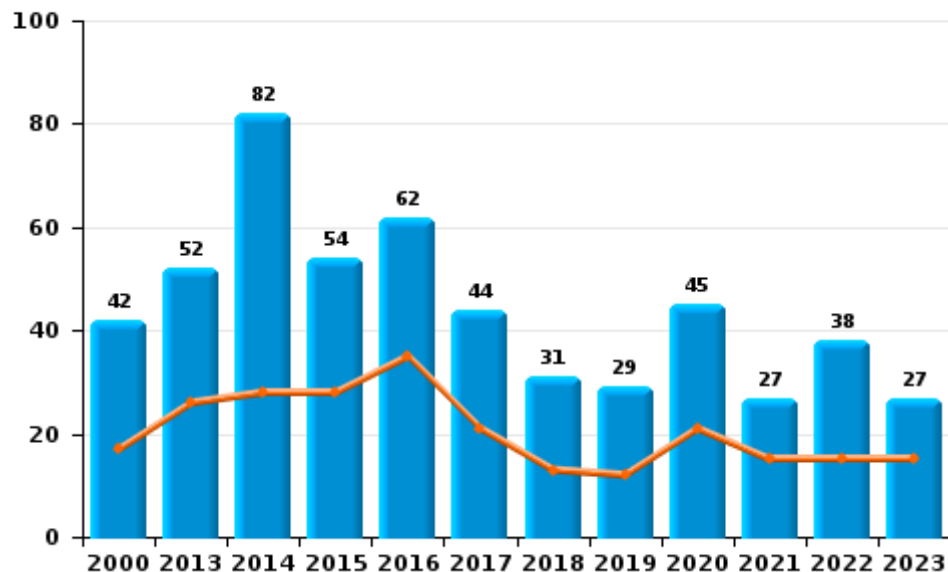
I.2. Catégorie des infractions : Dégradation de la propriété (top 5 des infractions au niveau national 2023)

Kruisem

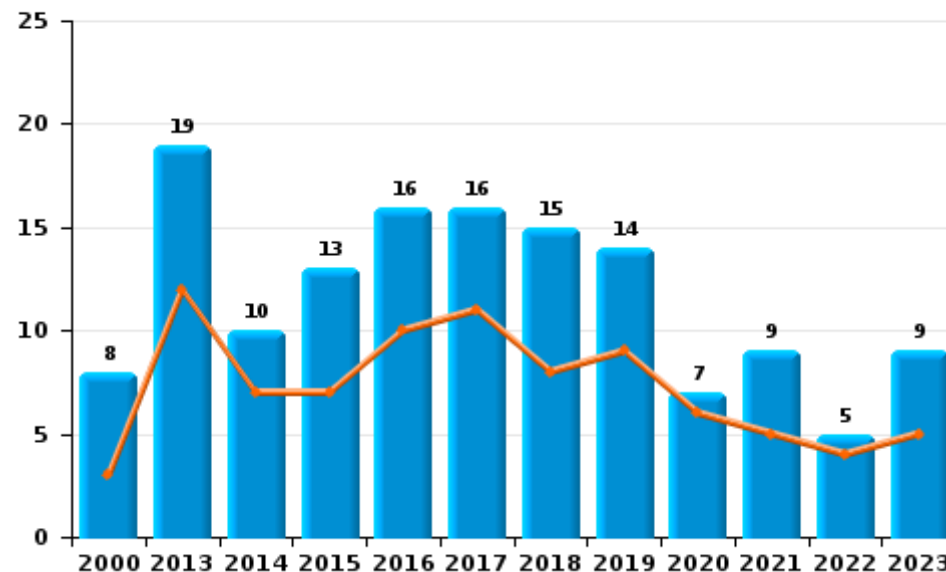
	2000	2013	2014	2015	2016	2017	2018	2019	2020	2021	2022	2023
Vandalisme	42	52	82	54	62	44	31	29	45	27	38	27
Incendie involontaire	8	17	8	12	14	16	11	12	5	8	4	6
Destruction, dénaturation, dégradation	9		2	1	6	1	1	1			2	
Incendie volontaire		2	2	1	2		4	2	2	1	1	3
Destruction par explosion volontaire	2							1				
Total	61	71	94	68	84	61	47	45	52	36	45	36



Vandalisme



Incendie

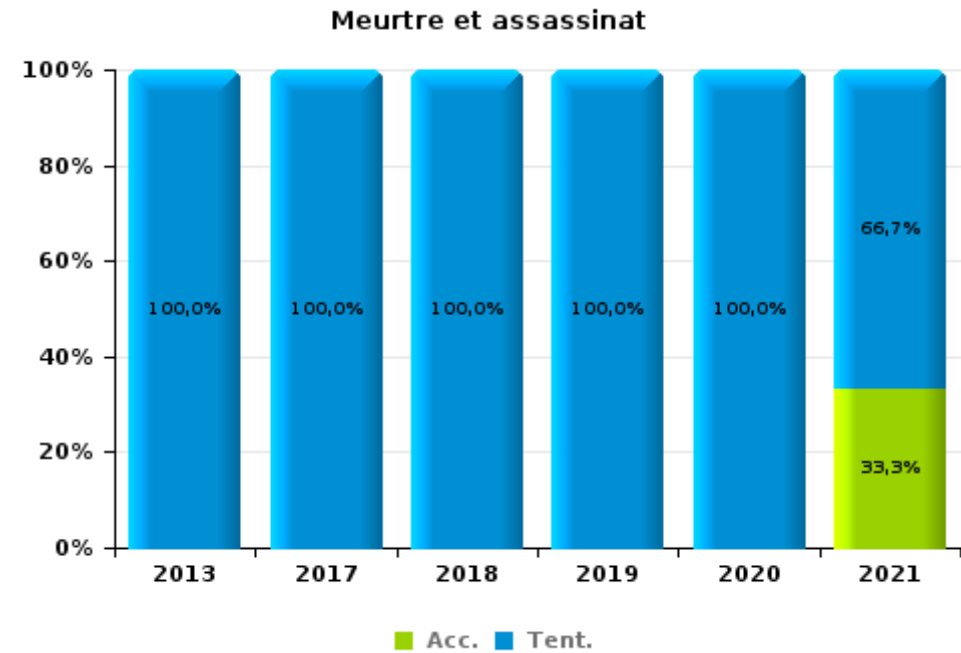
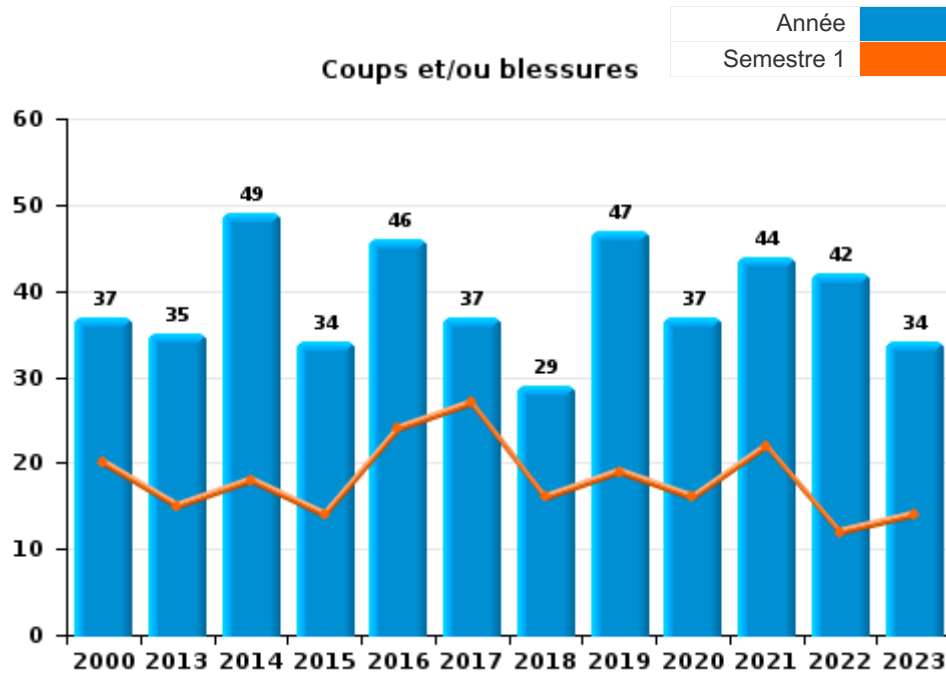




I.3. Catégorie des infractions : Infr. contre l'intégrité physique (top 5 des infractions au niveau national 2023)

Kruisem

	2000	2013	2014	2015	2016	2017	2018	2019	2020	2021	2022	2023
Coups et/ou blessures	37	35	49	34	46	37	29	47	37	44	42	34
Autres	14	12	10	10	6	8	8	8	7	8	8	9
Meurtre et assassinat		1				1	1	2	1	3		
Total	51	48	59	44	52	46	38	57	45	55	50	43





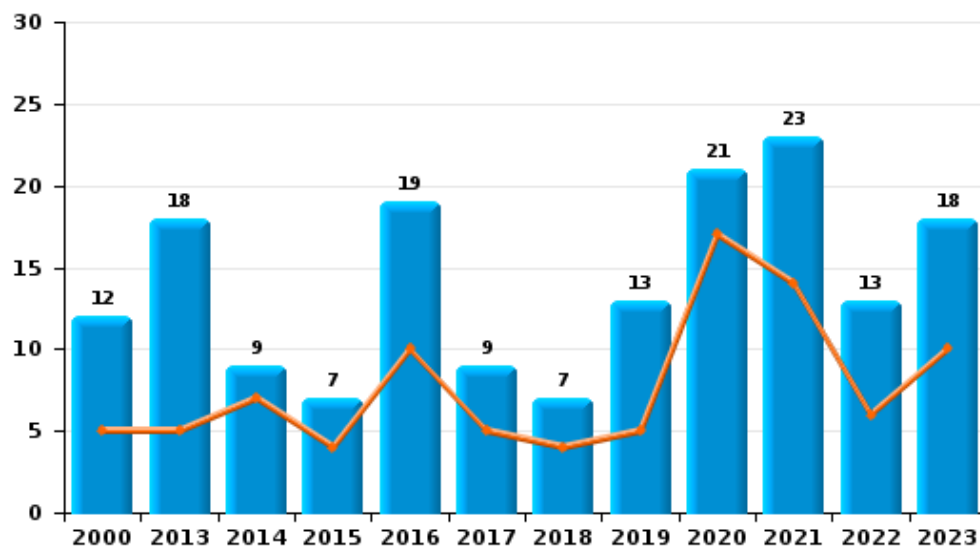
I.4. Catégorie des infractions : Drogues (top 5 des infractions au niveau national 2023)

Kruisem

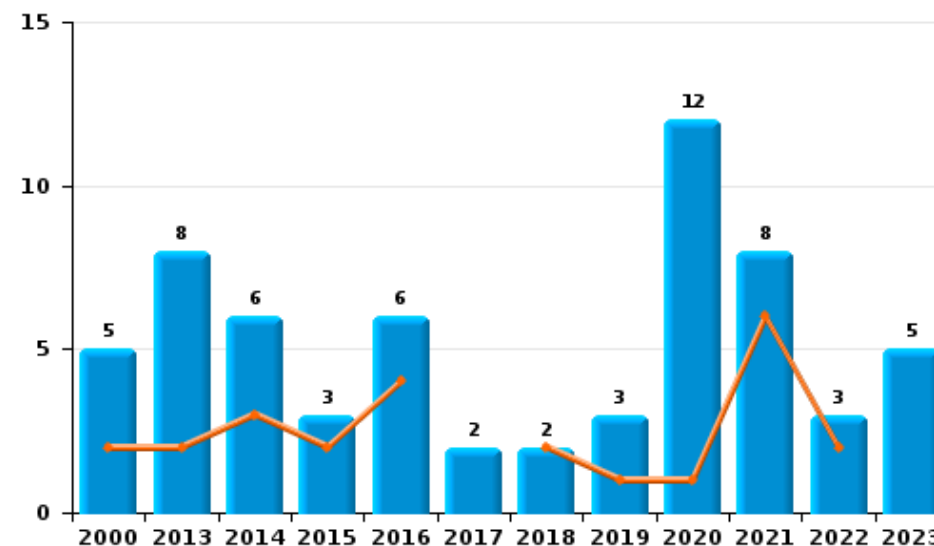
	2000	2013	2014	2015	2016	2017	2018	2019	2020	2021	2022	2023
Détention	12	18	9	7	19	9	7	13	21	23	13	18
Commerce	5	8	6	3	6	2	2	3	12	8	3	5
Fabrication		4	4		1	1	3	2	4	2	1	1
Usage	13	1			2		1		1			1
Importation et exportation	2	6	2		1	1				5	1	
Autres											1	
Total	32	37	21	10	29	13	13	18	38	38	19	25



Détention



Commerce





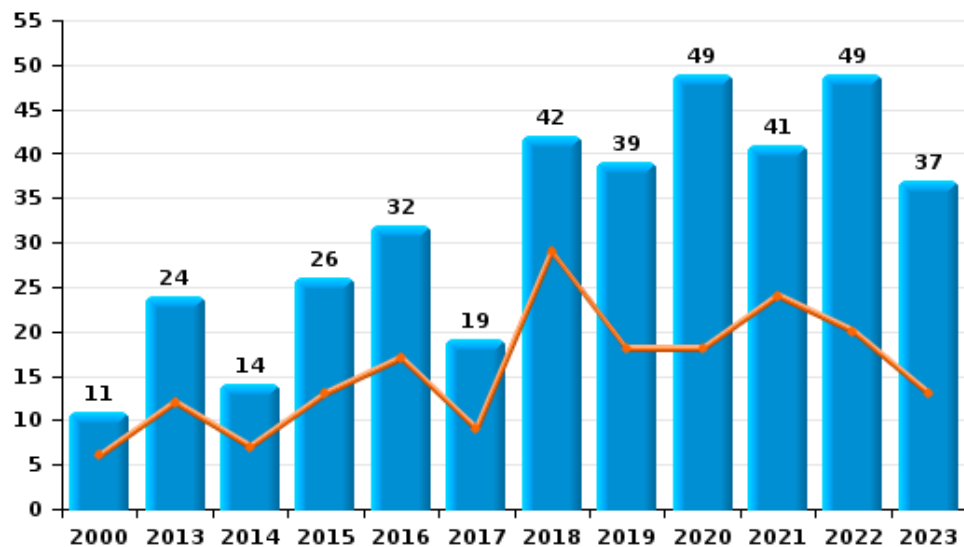
I.5. Catégorie des infractions : Fraude (top 5 des infractions au niveau national 2023)

Kruisem

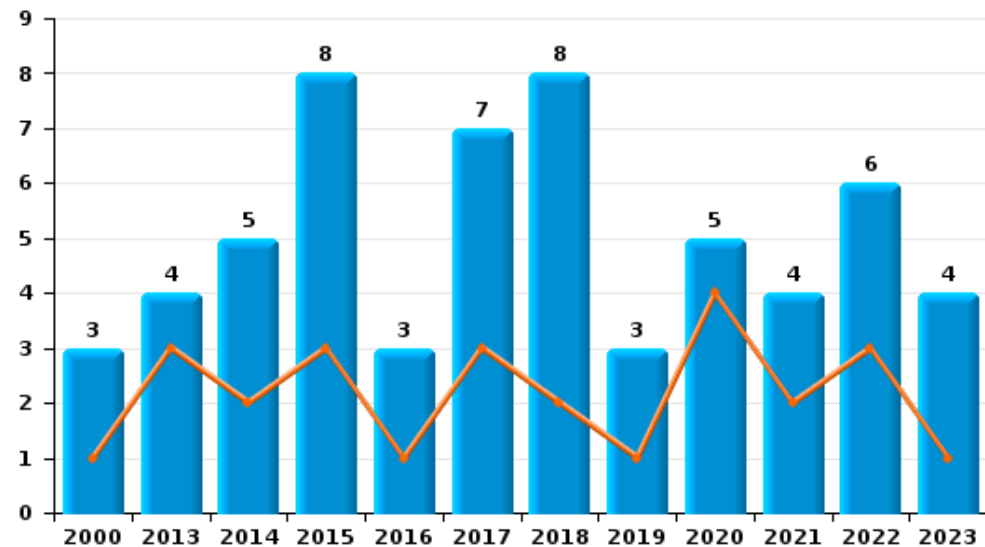
	2000	2013	2014	2015	2016	2017	2018	2019	2020	2021	2022	2023
Escroquerie	11	24	14	26	32	19	42	39	49	41	49	37
Abus de confiance et infr. apparentées	3	4	5	8	3	7	8	3	5	4	6	4
Détournement et destruction frauduleuse	24	4	4	4	6	2	3	2		1	3	6
Fraudes: Autres	1					1	3	2	2	2	2	2
Grivèlerie	3	1	3	2	3	1	1					
Infr. liées à l'insolvabilité			1	1		2						4
Recel							3		1		1	
Total	42	33	27	41	44	32	60	46	57	48	61	53



Escroquerie



Abus de confiance et infr. apparentées



STATISTIQUES POLICIERES DE CRIMINALITE

LIEU DE PERPETRATION: COMMUNE

Kruisem

PARTIE II : FIGURES CRIMINELLES / PHENOMENES



Kruisem

FC Vol moyen de transport

	2000	2013	2014	2015	2016	2017	2018	2019	2020	2021	2022	2023
Vol de voiture	9	6	4	7	7	2	8	2	2		4	2
Vol de moto	1	1		1			1				1	
Carjacking		1			1							
Vol dans les garages		1			1	1						
Vol de vélomoteur	3	1		1				1		1	1	
Vol de vélo	9	22	27	16	10	8	15	18	11	10	11	11

FC Cambriolage

	2000	2013	2014	2015	2016	2017	2018	2019	2020	2021	2022	2023
Cambriolage dans habitation	73	102	54	39	52	46	34	42	20	27	40	40
Cambriolage ds entreprise ou commerce	16	10	3	10	11	12	7	4	2	1	6	4
Cambriolage ds service public ou bâtiment administ	4	3	4	2	3	4	1	1	1		1	4
Cambriolage dans bâtiment (total)	91	115	61	51	66	62	42	47	23	28	47	48



FC Vol autre

	2000	2013	2014	2015	2016	2017	2018	2019	2020	2021	2022	2023
Vol à main armée	3	1			1	3	2				1	
Vol avec violence sans arme	1	9	1	3	5	3	1	7	6	3	2	5
Vol dans ou sur un véhicule	21	18	18	15	18	14	16	30	10	32	10	14
Vol d'armes et explosifs	1	2			2		4					1
Vol à l'arraché	1				1	1		1				
Vol à la tire		4	3	2	2	1	2				1	
Vol à l'étalage	1	10	6	10	5	13	15	15	6	15	10	11
Vol par ruse		2	5			1	1	2		1	5	3
Vol de métaux	1	8	2			2	3	2		2	2	5
Vol sur les chantiers	2	7	3	7		2	3	7	3	5	5	3
Home-invasion						1				1		
Vol d'animaux	5	3	1	1	3	2	3	7		2	1	2
Vol de cargaison			1	1		2	3	3	2	7		4

Criminalité ICT

	2000	2013	2014	2015	2016	2017	2018	2019	2020	2021	2022	2023
Fraude de cartes de paiements	1	5	1	3	5		1	2	1	2	1	2
Phishing					1	1	1		26	46	37	26
Shouldersurfing			1									1
Skimming				1	3			1	1			1

FC Autre

	2000	2013	2014	2015	2016	2017	2018	2019	2020	2021	2022	2023
Violence contre les métiers d'intérêt général		2	2		3	4	4	6	3	7		2
Graffiti			3		1		1		1		1	2
Dégradation de voiture	2	22	50	24	32	21	15	16	14	11	15	9
Rixe au couteau										1		



PH Violence intrafamiliale (VIF)

	2000	2013	2014	2015	2016	2017	2018	2019	2020	2021	2022	2023
VIF: physique, dans le couple	3	16	18	15	16	11	12	15	22	16	14	14
VIF: physique, envers des descendants		1	1		1	1	1	1	2	3	4	2
VIF: physique, envers d'autres membres	9		1		5	5		4	2	1	1	3
VIF: sexuelle, dans le couple								1	1			
VIF: sexuelle, envers des descendants	1			1		1	1	3			1	
VIF: sexuelle, envers d'autres membres								1				
VIF: psychique, dans le couple	9	11	5	16	8	8	6	5	9	7	17	8
VIF: psychique, envers des descendants					1				1			
VIF: psychique, envers d'autres membres			1		1	1	1	1	1			1
VIF: économique, dans le couple		1			1		1	5	4	3	1	
VIF: économique, envers des descendants					2			1				
VIF: économique, envers d'autres membres	4	1	4	1	3	3	1		2		1	

PH Hormones et dopage

	2000	2013	2014	2015	2016	2017	2018	2019	2020	2021	2022	2023
Dopage humain					1	1	1			1	2	
Engraissement illégal	1	1										



PH Drogues

	2000	2013	2014	2015	2016	2017	2018	2019	2020	2021	2022	2023
Vente de cocaïne									7	1	1	1
Import-export de cocaïne											1	
Production de drogues synthétiques			1					1				
Import-export de drogues synthétiques										1		
Vente de drogues synthétiques		1	3		3				1	4	1	1
Production de cannabis (culture)		2	2				1	1	1		1	
Import-export de cannabis en grande quantité										1		
Vente de cannabis en grande quantité										1		
Import-export d'héroïne										1	1	
Vente-traffic d'héroïne	2	2									1	

PH Trafic d'armes

	2000	2013	2014	2015	2016	2017	2018	2019	2020	2021	2022	2023
Commerce et production d'arme à feu et mun.									1			

PH Traite des êtres humains

	2000	2013	2014	2015	2016	2017	2018	2019	2020	2021	2022	2023
TEH - exploitation économique					1						1	
TEH - exploitation sexuelle	1		1					1			1	



PH Violence dans l'espace public

	2000	2013	2014	2015	2016	2017	2018	2019	2020	2021	2022	2023
Violence physique (transport public)	1	1						1				
Violence physique (voie publique)	5	7	11	8	8	13	6	11	5	20	14	6
Violence physique (autre endroit public)	1					1						
Violence physique (endroit accessible au public)	12	5	5	3	8	7	4	8	5	4	4	4
Violence sexuelle (voie publique)	2		3					2			3	
Violence sexuelle (autre endroit public)	1								1			
Violence sexuelle (endroit accessible au public)	4	2			1	1	1	1			1	
Violence psychique (voie publique)	2	5	13	7	8	11	10	3	6	7	8	13
Violence psychique (autre endroit public)	1					1	1	2				
Violence psychique (endroit accessible au public)	9	3	5	4	1	1	2	2	3	3	3	6
Vol à main armée (voie publique)							1					
Vol à main armée (endroit accessible au public)						2						
Vol avec violence sans arme (transport public)												1
Vol avec violence sans arme (voie publique)	1	1			2			1				
Vol avec violence sans arme (autre endroit public)		1										
Vol avec violence sans arme (endr. acces. au pub.)		2		1	1	1						

PH Autre

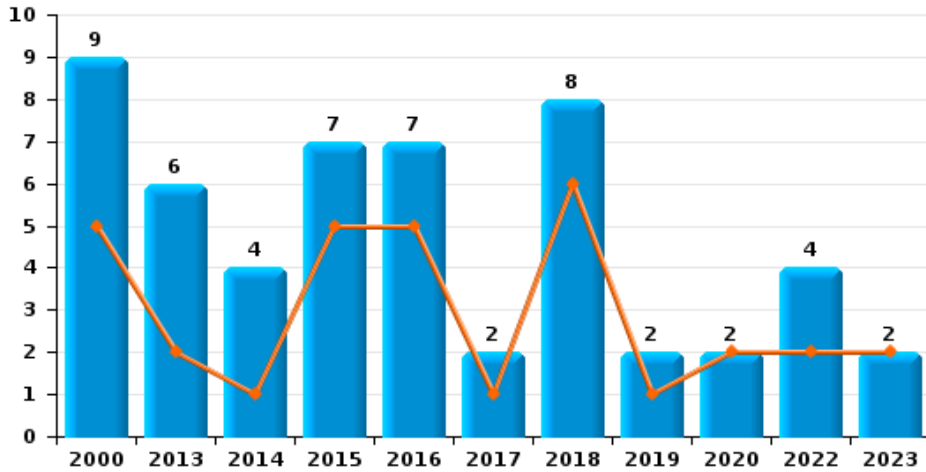
	2000	2013	2014	2015	2016	2017	2018	2019	2020	2021	2022	2023
Faux policiers							1					1
Cyberharcèlement		5	12	20	18	12	10	17	20	19	24	32
Fraude à l'identité	4	3	5	3	2	5	12	8	16	12	10	16



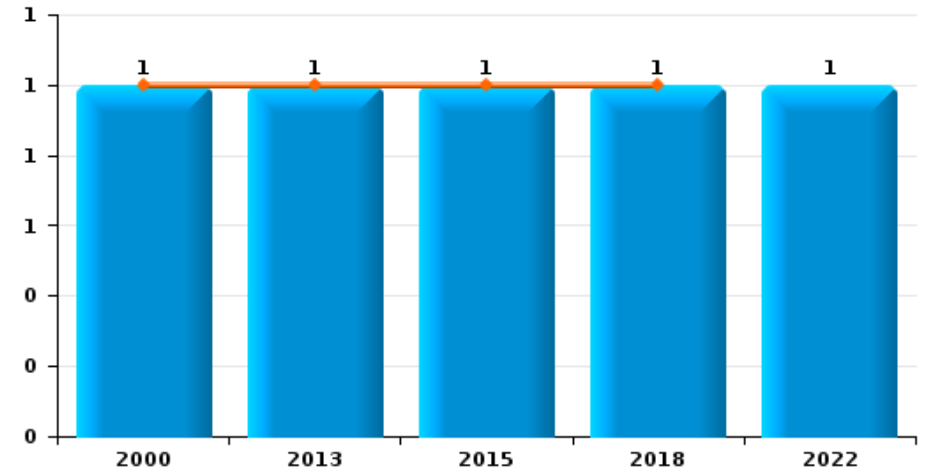
Kruisem

Année	■
Semestre 1	■

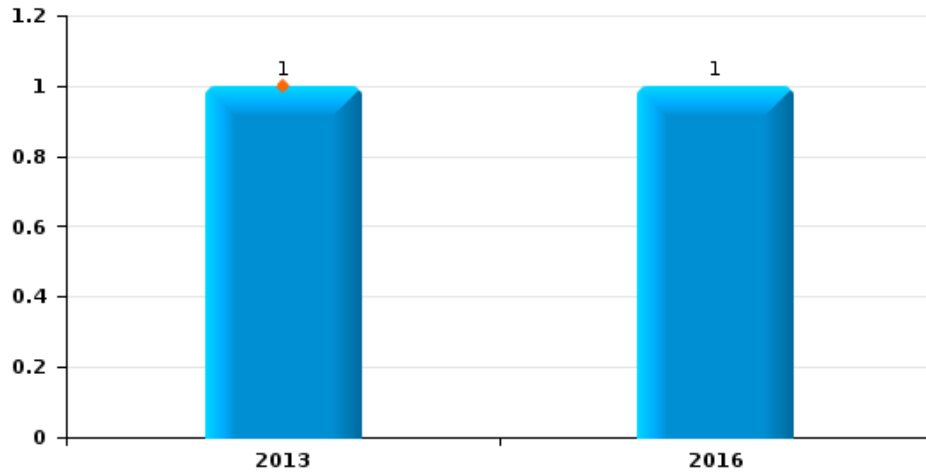
Vol de voiture



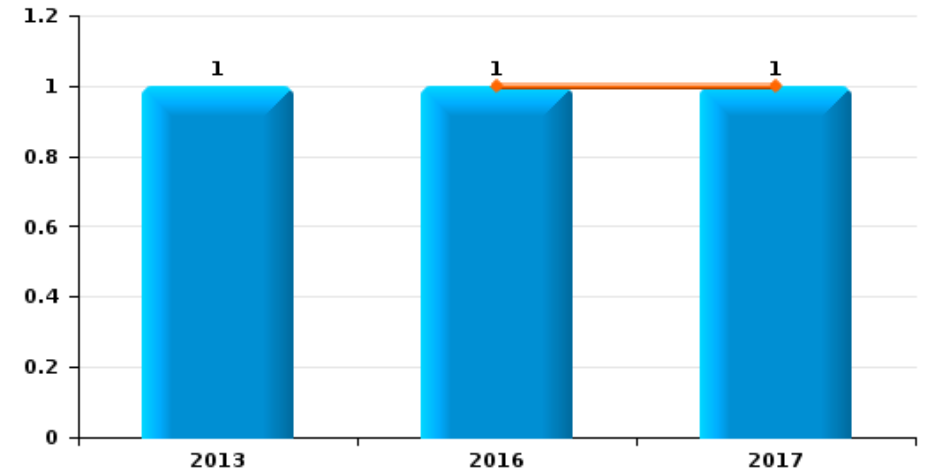
Vol de moto



Carjacking



Vol dans les garages

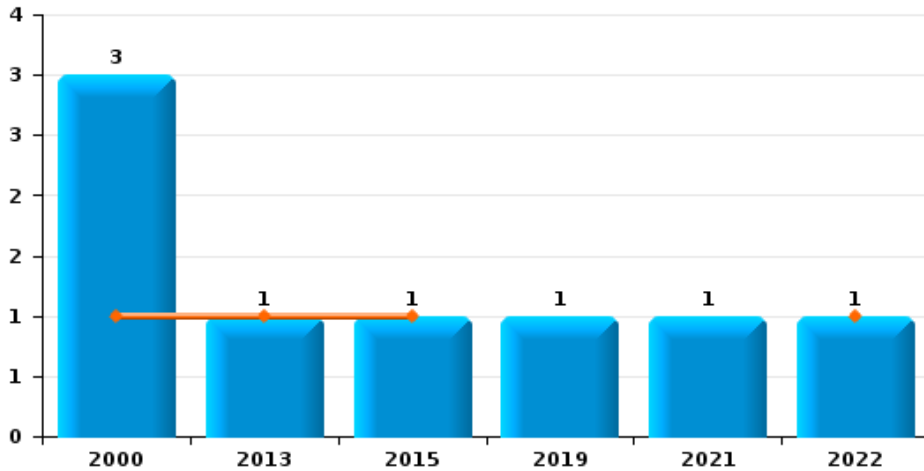




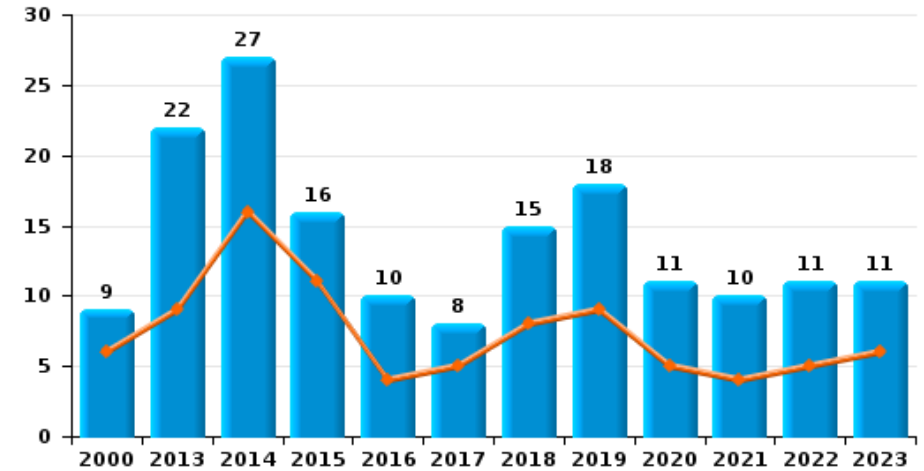
Kruisem

Année	■
Semestre 1	■

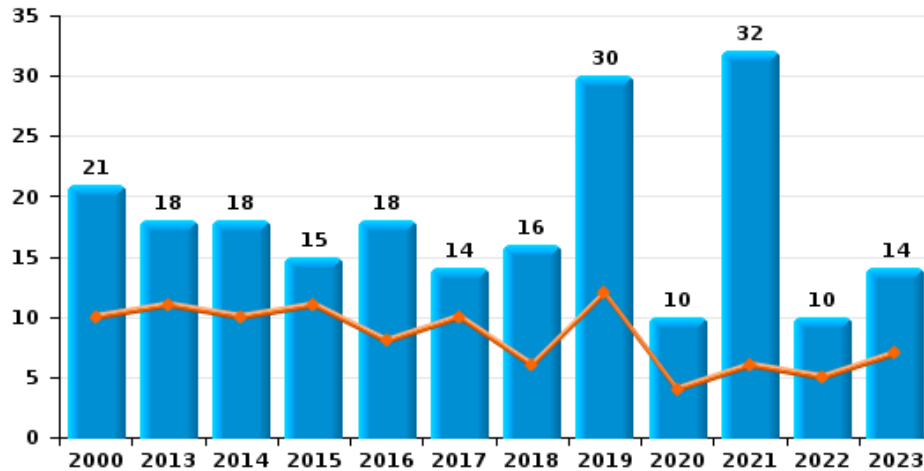
Vol de vélomoteur



Vol de vélo



Vol dans ou sur un véhicule

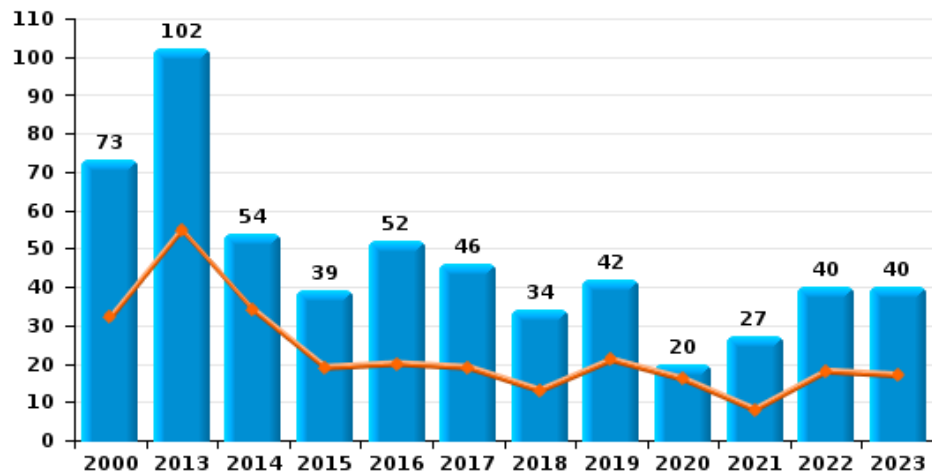




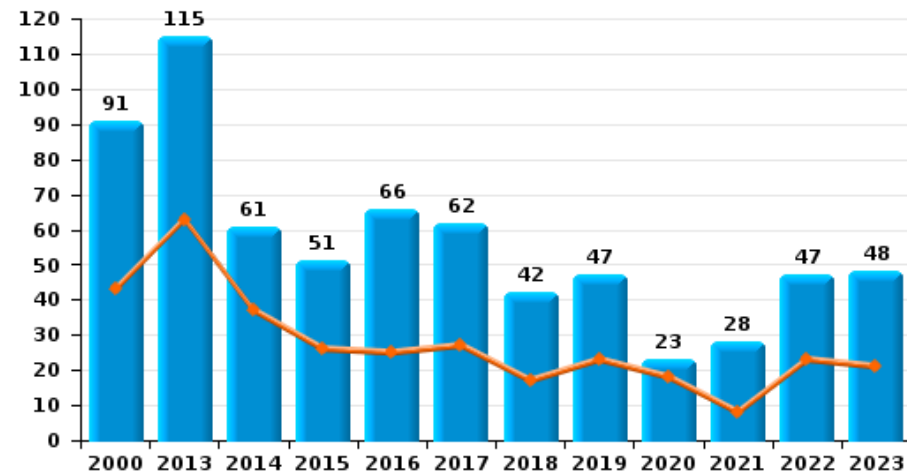
Kruisem



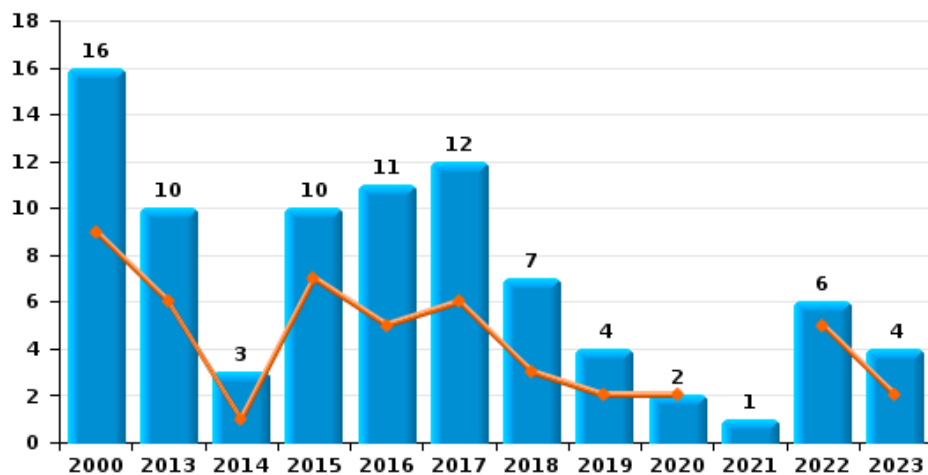
Cambriolage dans habitation



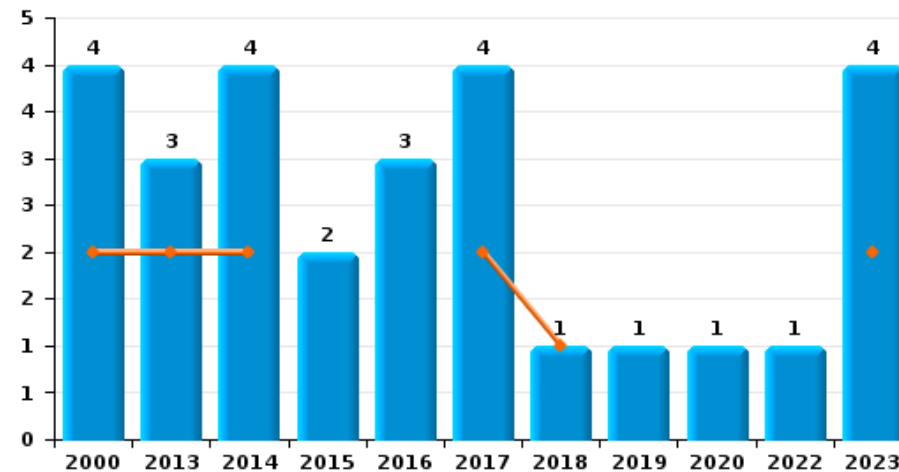
Cambriolage dans bâtiment (total)



Cambriolage ds entreprise ou commerce



Cambriolage ds service public ou bâtiment administratif

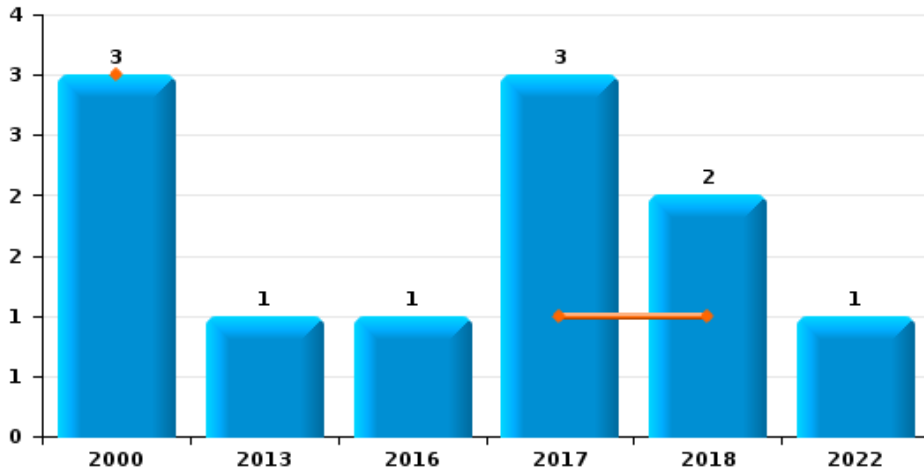




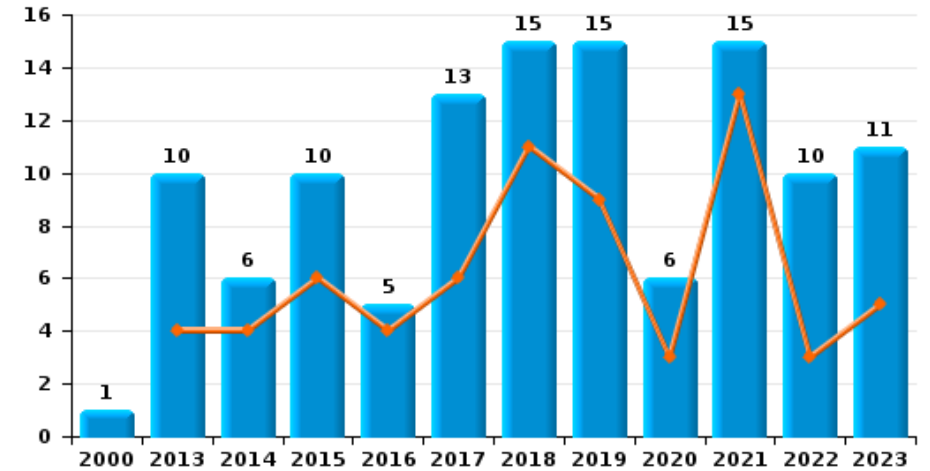
Kruisem

Année	■
Semestre 1	■

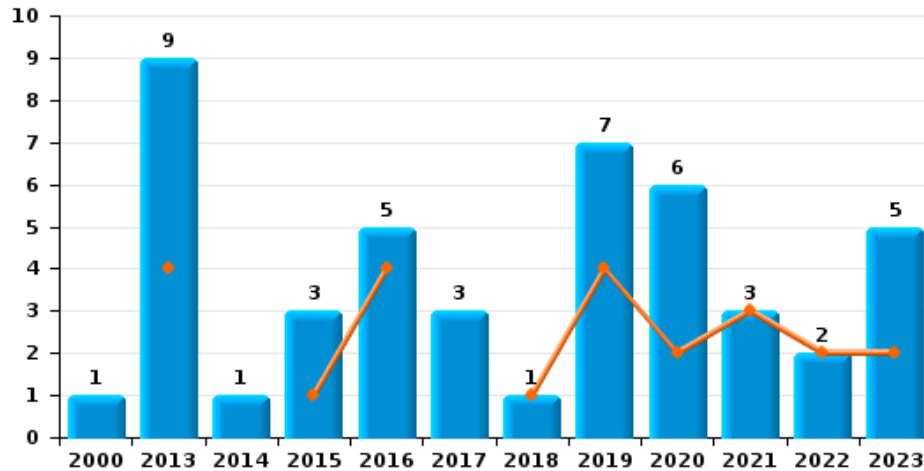
Vol à main armée



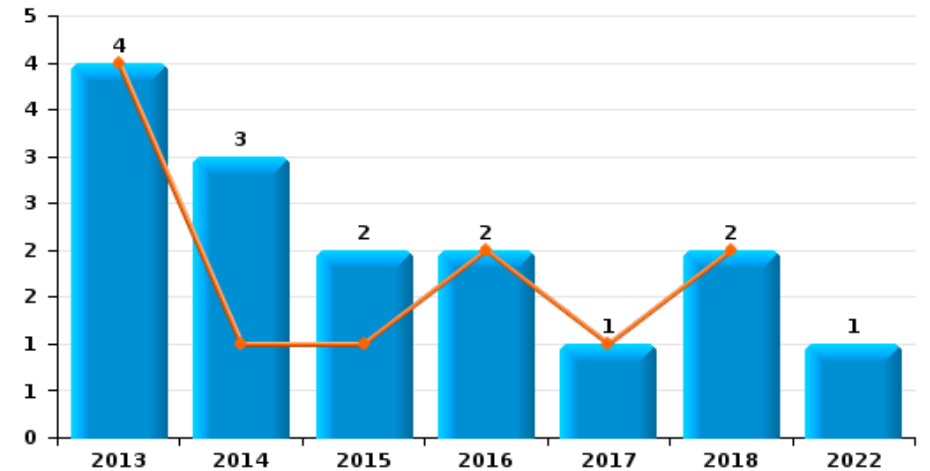
Vol à l'étalage



Vol avec violence sans arme



Vol à la tire

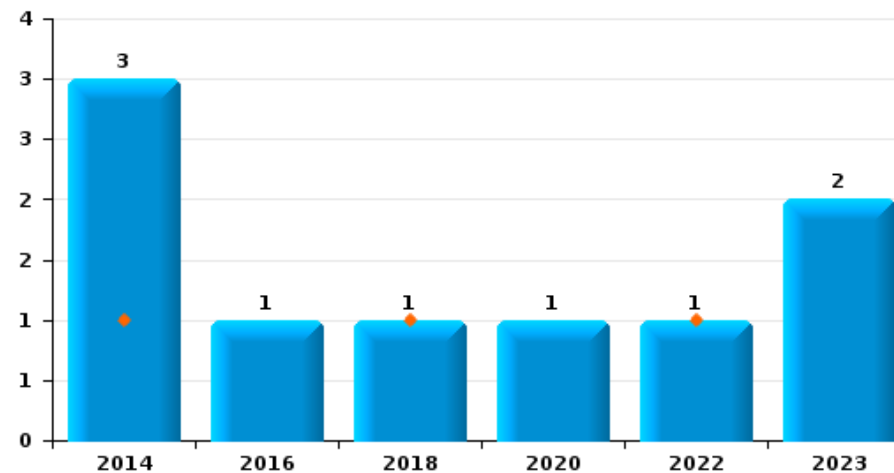




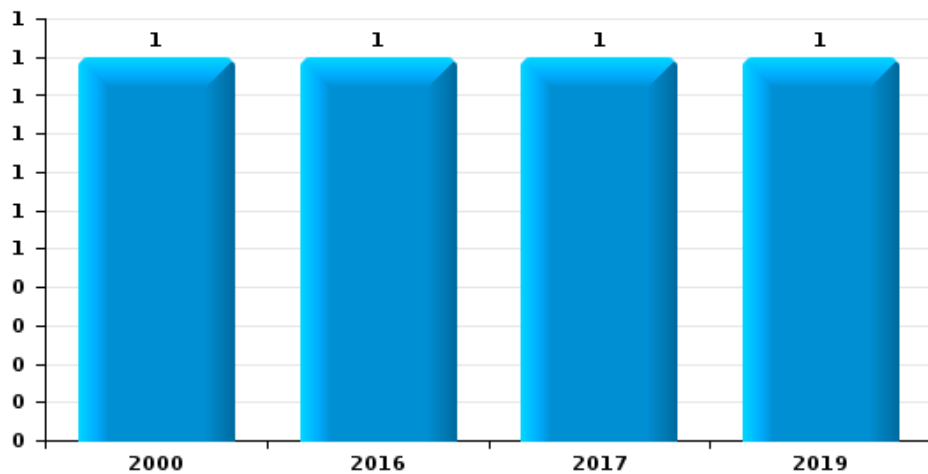
Kruisem

Année	■
Semestre 1	■

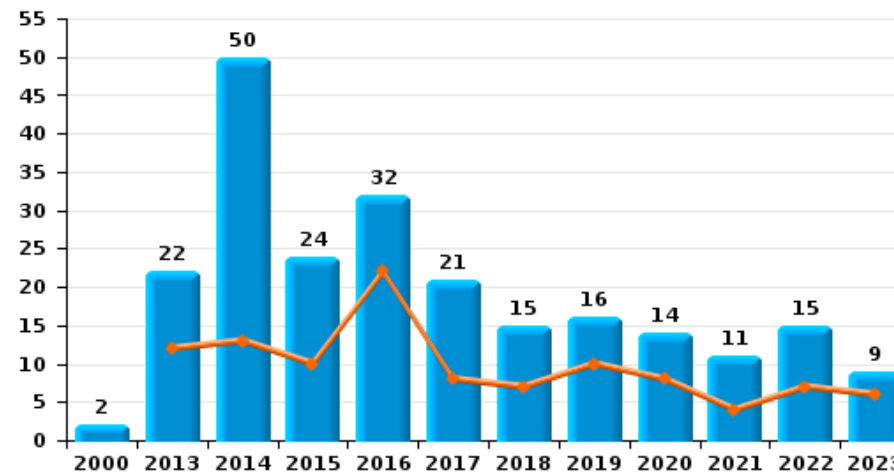
Graffiti



Vol à l'arraché



Dégradation de voiture





Kruisem

FC Vol moyen de transport

		2000	2013	2014	2015	2016	2017	2018	2019	2020	2021	2022	2023
Vol de voiture	Sem 1	5	2	1	5	5	1	6	1	2		2	2
	Sem 2	4	4	3	2	2	1	2	1			2	
	Total	9	6	4	7	7	2	8	2	2		4	2
Vol de moto	Sem 1	1	1		1			1					
	Sem 2											1	
	Total	1	1		1			1				1	
Carjacking	Sem 1		1										
	Sem 2				1								
	Total		1		1								
Vol dans les garages	Sem 1				1	1							
	Sem 2		1										
	Total		1		1	1							
Vol de vélomoteur	Sem 1	1	1									1	
	Sem 2	2							1		1		
	Total	3	1		1				1		1	1	
Vol de vélo	Sem 1	6	9	16	11	4	5	8	9	5	4	5	6
	Sem 2	3	13	11	5	6	3	7	9	6	6	6	5
	Total	9	22	27	16	10	8	15	18	11	10	11	11



FC Cambriolage

		2000	2013	2014	2015	2016	2017	2018	2019	2020	2021	2022	2023
Cambriolage dans habitation	Sem 1	32	55	34	19	20	19	13	21	16	8	18	17
	Sem 2	41	47	20	20	32	27	21	21	4	19	22	23
	Total	73	102	54	39	52	46	34	42	20	27	40	40
Cambriolage ds entreprise ou commerce	Sem 1	9	6	1	7	5	6	3	2	2		5	2
	Sem 2	7	4	2	3	6	6	4	2		1	1	2
	Total	16	10	3	10	11	12	7	4	2	1	6	4
Cambriolage ds service public ou bâtiment administ	Sem 1	2	2	2			2	1					2
	Sem 2	2	1	2	2	3	2		1	1		1	2
	Total	4	3	4	2	3	4	1	1	1		1	4
Cambriolage dans bâtiment (total)	Sem 1	43	63	37	26	25	27	17	23	18	8	23	21
	Sem 2	48	52	24	25	41	35	25	24	5	20	24	27
	Total	91	115	61	51	66	62	42	47	23	28	47	48



FC Vol autre

		2000	2013	2014	2015	2016	2017	2018	2019	2020	2021	2022	2023
Vol à main armée	Sem 1	3					1	1					
	Sem 2		1			1	2	1				1	
	Total	3	1			1	3	2				1	
Vol avec violence sans arme	Sem 1		4		1	4		1	4	2	3	2	2
	Sem 2	1	5	1	2	1	3		3	4			3
	Total	1	9	1	3	5	3	1	7	6	3	2	5
Vol dans ou sur un véhicule	Sem 1	10	11	10	11	8	10	6	12	4	6	5	7
	Sem 2	11	7	8	4	10	4	10	18	6	26	5	7
	Total	21	18	18	15	18	14	16	30	10	32	10	14
Vol d'armes et explosifs	Sem 1	1	1			1		3					
	Sem 2		1			1		1					1
	Total	1	2			2		4					1
Vol à l'arraché	Sem 2	1				1	1		1				
	Total	1				1	1		1				
Vol à la tire	Sem 1		4	1	1	2	1	2					
	Sem 2			2	1							1	
	Total		4	3	2	2	1	2				1	
Vol à l'étagère	Sem 1		4	4	6	4	6	11	9	3	13	3	5
	Sem 2	1	6	2	4	1	7	4	6	3	2	7	6
	Total	1	10	6	10	5	13	15	15	6	15	10	11
Vol par ruse	Sem 1		2	2				1	2			3	1
	Sem 2			3			1				1	2	2
	Total		2	5			1	1	2		1	5	3
Vol de métaux	Sem 1		8	2				1			1	2	3
	Sem 2	1					2	2	2		1		2
	Total	1	8	2			2	3	2		2	2	5



FC Vol autre

		2000	2013	2014	2015	2016	2017	2018	2019	2020	2021	2022	2023
Vol sur les chantiers	Sem 1	2	5	1	3		1		1	1	2	4	3
	Sem 2		2	2	4		1	3	6	2	3	1	
	Total	2	7	3	7		2	3	7	3	5	5	3
Home-invasion	Sem 1						1				1		
	Total						1				1		
Vol d'animaux	Sem 1	3	2			2	2	2	5		2		
	Sem 2	2	1	1	1	1		1	2			1	2
	Total	5	3	1	1	3	2	3	7		2	1	2
Vol de cargaison	Sem 1			1	1		1	2	1	2	2		4
	Sem 2						1	1	2		5		
	Total			1	1		2	3	3	2	7		4



Criminalité ICT

		2000	2013	2014	2015	2016	2017	2018	2019	2020	2021	2022	2023
Fraude de cartes de paiements	Sem 1	1	2	1		4			2		1		1
	Sem 2		3		3	1		1		1	1	1	1
	Total	1	5	1	3	5		1	2	1	2	1	2
Phishing	Sem 1					1	1	1		7	24	19	11
	Sem 2									19	22	18	15
	Total					1	1	1		26	46	37	26
Shouldersurfing	Sem 1			1									
	Sem 2												1
	Total			1									1
Skimming	Sem 1					3			1				1
	Sem 2				1					1			
	Total				1	3			1	1			1



FC Autre

		2000	2013	2014	2015	2016	2017	2018	2019	2020	2021	2022	2023
Violence contre les métiers d'intérêt général	Sem 1		1			3	3	2	5		5		
	Sem 2		1	2			1	2	1	3	2		2
	Total		2	2		3	4	4	6	3	7		2
Graffiti	Sem 1			1				1				1	
	Sem 2			2		1				1			2
	Total			3		1		1		1		1	2
Dégradation de voiture	Sem 1		12	13	10	22	8	7	10	8	4	7	6
	Sem 2	2	10	37	14	10	13	8	6	6	7	8	3
	Total	2	22	50	24	32	21	15	16	14	11	15	9
Rixe au couteau	Sem 1										1		
	Sem 2												
	Total										1		



PH Violence intrafamiliale (VIF)

		2000	2013	2014	2015	2016	2017	2018	2019	2020	2021	2022	2023
VIF: physique, dans le couple	Sem 1	1	5	7	6	8	10	5	7	10	10	4	6
	Sem 2	2	11	11	9	8	1	7	8	12	6	10	8
Total		3	16	18	15	16	11	12	15	22	16	14	14
VIF: physique, envers des descendants	Sem 1		1	1				1	1	1		1	1
	Sem 2					1	1			1	3	3	1
Total			1	1		1	1	1	1	2	3	4	2
VIF: physique, envers d'autres membres	Sem 1	5				3	4		1	1			1
	Sem 2	4		1		2	1		3	1	1	1	2
Total		9		1		5	5		4	2	1	1	3
VIF: sexuelle, dans le couple	Sem 1									1			
	Sem 2								1				
Total									1	1			
VIF: sexuelle, envers des descendants	Sem 1						1	1	2			1	
	Sem 2	1		1					1				
Total		1		1			1	1	3			1	
VIF: sexuelle, envers d'autres membres	Sem 1								1				
	Sem 2												
Total									1				
VIF: psychique, dans le couple	Sem 1	6	8	1	2	3	4	3	4	7	4	6	7
	Sem 2	3	3	4	14	5	4	3	1	2	3	11	1
Total		9	11	5	16	8	8	6	5	9	7	17	8
VIF: psychique, envers des descendants	Sem 1					1				1			
	Sem 2												
Total						1				1			
VIF: psychique, envers d'autres membres	Sem 1			1			1	1					
	Sem 2					1			1	1			1
Total				1		1	1	1	1	1			1



PH Violence intrafamiliale (VIF)

		2000	2013	2014	2015	2016	2017	2018	2019	2020	2021	2022	2023
VIF: économique, dans le couple	Sem 1					1		1	1	4	2	1	
	Sem 2		1						4		1		
	Total		1			1		1	5	4	3	1	
VIF: économique, envers des descendants	Sem 2				2				1				
	Total				2				1				
VIF: économique, envers d'autres membres	Sem 1	1		1	2	2		1		2		1	
	Sem 2	3	1	3	1	1							
	Total	4	1	4	1	3	3	1		2		1	



PH Hormones et dopage

		2000	2013	2014	2015	2016	2017	2018	2019	2020	2021	2022	2023
Dopage humain	Sem 1					1		1			1		
	Sem 2						1					2	
	Total					1	1	1			1	2	
Engraissement illégal	Sem 1	1	1										
	Total	1	1										



PH Drogues

		2000	2013	2014	2015	2016	2017	2018	2019	2020	2021	2022	2023
Vente de cocaïne	Sem 1										1	1	
	Sem 2									7			1
	Total									7	1	1	1
Import-export de cocaïne	Sem 1											1	
	Total											1	
Production de drogues synthétiques	Sem 1								1				
	Sem 2			1									
	Total			1					1				
Import-export de drogues synthétiques	Sem 1										1		
	Total										1		
Vente de drogues synthétiques	Sem 1			2		2					2		
	Sem 2		1	1		1				1	2	1	1
	Total		1	3		3				1	4	1	1
Production de cannabis (culture)	Sem 1			1					1	1			
	Sem 2		2	1				1				1	
	Total		2	2				1	1	1		1	
Import-export de cannabis en grande quantité	Sem 1										1		
	Total										1		
Vente de cannabis en grande quantité	Sem 1										1		
	Total										1		
Import-export d'héroïne	Sem 1										1	1	
	Total										1	1	
Vente-traffic d'héroïne	Sem 1		2									1	
	Sem 2	2											
	Total	2	2									1	



PH Trafic d'armes

		2000	2013	2014	2015	2016	2017	2018	2019	2020	2021	2022	2023
Commerce et production d'arme à feu et mun.	Sem 2									1			
	Total									1			



PH Traite des êtres humains

		2000	2013	2014	2015	2016	2017	2018	2019	2020	2021	2022	2023
TEH - exploitation économique	Sem 1											1	
	Sem 2				1								
	Total				1							1	
TEH - exploitation sexuelle	Sem 1	1										1	
	Sem 2		1						1				
	Total	1	1						1			1	



PH Violence dans l'espace public

		2000	2013	2014	2015	2016	2017	2018	2019	2020	2021	2022	2023
Violence physique (transport public)	Sem 1	1	1										
	Sem 2								1				
	Total	1	1						1				
Violence physique (voie publique)	Sem 1	4	5	6	2	4	8	5	6	1	12	3	2
	Sem 2	1	2	5	6	4	5	1	5	4	8	11	4
	Total	5	7	11	8	8	13	6	11	5	20	14	6
Violence physique (autre endroit public)	Sem 1						1						
	Sem 2	1											
	Total	1					1						
Violence physique (endroit accessible au public)	Sem 1	8	2	1	2	6	5	1	5	3		2	2
	Sem 2	4	3	4	1	2	2	3	3	2	4	2	2
	Total	12	5	5	3	8	7	4	8	5	4	4	4
Violence sexuelle (voie publique)	Sem 1			1					2			2	
	Sem 2	2		2								1	
	Total	2		3					2			3	
Violence sexuelle (autre endroit public)	Sem 2	1								1			
	Total	1							1				
Violence sexuelle (endroit accessible au public)	Sem 1	1	1			1			1			1	
	Sem 2	3	1				1	1					
	Total	4	2			1	1	1	1			1	
Violence psychique (voie publique)	Sem 1	1	1	6	6	4	6	6	1	4	3	3	8
	Sem 2	1	4	7	1	4	5	4	2	2	4	5	5
	Total	2	5	13	7	8	11	10	3	6	7	8	13
Violence psychique (autre endroit public)	Sem 1	1					1						
	Sem 2							1	2				
	Total	1					1	1	2				



PH Violence dans l'espace public

		2000	2013	2014	2015	2016	2017	2018	2019	2020	2021	2022	2023
Violence psychique (endroit accessible au public)	Sem 1	3		1	4	1			1	3	2	3	
	Sem 2	6	3	4			1	2	1		1		6
Total		9	3	5	4	1	1	2	2	3	3	3	6
Vol à main armée (voie publique)	Sem 2							1					
Total								1					
Vol à main armée (endroit accessible au public)	Sem 2						2						
Total							2						
Vol avec violence sans arme (transport public)	Sem 2												1
Total													1
Vol avec violence sans arme (voie publique)	Sem 1					2							
	Sem 2	1	1						1				
Total		1	1			2			1				
Vol avec violence sans arme (autre endroit public)	Sem 1		1										
Total			1										
Vol avec violence sans arme (endr. acces. au pub.)	Sem 1		1		1								
	Sem 2		1			1	1						
Total			2		1	1	1						



PH Autre

		2000	2013	2014	2015	2016	2017	2018	2019	2020	2021	2022	2023
Faux policiers	Sem 1							1					1
	Total							1					1
Cyberharcèlement	Sem 1		3	5	8	5	6	5	7	8	9	17	13
	Sem 2		2	7	12	13	6	5	10	12	10	7	19
	Total		5	12	20	18	12	10	17	20	19	24	32
Fraude à l'identité	Sem 1	2	1	3	1	1	1	10	4	5	7	7	6
	Sem 2	2	2	2	2	1	4	2	4	11	5	3	10
	Total	4	3	5	3	2	5	12	8	16	12	10	16



Kruisem

2022

FC Vol moyen de transport

	Jan	Fév	Mar	Mai	Juin	Juil	Août	Oct	Nov	Total
Vol de voiture			1	1					2	4
Vol de moto								1		1
Vol de vélomoteur				1						1
Vol de vélo	2	1	1		1	3	1	1	1	11

FC Cambriolage

	Jan	Fév	Mar	Avr	Juin	Juil	Août	Sep	Oct	Nov	Déc	Total
Cambriolage dans habitation	8	5	1	3	1	1		3	3	7	8	40
Cambriolage ds entreprise ou commerce	1	1	1	1	1					1		6
Cambriolage ds service public ou bâtiment administ							1					1
Cambriolage dans bâtiment (total)	9	6	2	4	2	1	1	3	3	8	8	47

FC Vol autre

	Jan	Fév	Mar	Avr	Mai	Juin	Juil	Août	Sep	Oct	Nov	Déc	Total
Vol à main armée								1					1
Vol avec violence sans arme	1		1										2
Vol dans ou sur un véhicule	2		1	1	1		1		3		1		10
Vol à la tire							1						1
Vol à l'étalage	1		1			1	1	1		1	4		10
Vol par ruse	1	1	1							1		1	5
Vol de métaux			1	1									2
Vol sur les chantiers		1	1	1		1					1		5
Vol d'animaux										1			1



Criminalité ICT

	Jan	Fév	Mar	Avr	Mai	Juin	Juil	Août	Sep	Oct	Nov	Déc	Total
Fraude de cartes de paiements											1		1
Phishing	1	4	2	5	2	5	5	1	5	1	2	4	37

FC Autre

	Jan	Fév	Avr	Juin	Sep	Oct	Nov	Déc	Total
Graffiti				1					1
Dégradation de voiture	3	1	3		1	3	1	3	15

PH Violence intrafamiliale (VIF)

	Jan	Fév	Mar	Avr	Mai	Juin	Juil	Août	Sep	Oct	Nov	Déc	Total
VIF: physique, dans le couple		1			3		1	2	2	1	2	2	14
VIF: physique, envers des descendants				1			1					2	4
VIF: physique, envers d'autres membres									1				1
VIF: sexuelle, envers des descendants		1											1
VIF: psychique, dans le couple	1	1	1	2		1	2	1	3	4	1		17
VIF: économique, dans le couple				1									1
VIF: économique, envers d'autres membres		1											1

PH Hormones et dopage

	Sep	Nov	Total
Dopage humain	1	1	2



PH Drogues

	Jan	Août	Oct	Total
Vente de cocaïne	1			1
Import-export de cocaïne	1			1
Vente de drogues synthétiques		1		1
Production de cannabis (culture)			1	1
Import-export d'héroïne	1			1
Vente-traffic d'héroïne	1			1

PH Traite des êtres humains

	Mar	Avr	Total
TEH - exploitation économique	1		1
TEH - exploitation sexuelle		1	1

PH Violence dans l'espace public

	Jan	Fév	Mar	Avr	Mai	Juin	Juil	Août	Sep	Oct	Déc	Total
Violence physique (voie publique)				2	1		2	6	1	1	1	14
Violence physique (endroit accessible au public)		2						1		1		4
Violence sexuelle (voie publique)		1			1					1		3
Violence sexuelle (endroit accessible au public)				1								1
Violence psychique (voie publique)					2	1		1	1	1	2	8
Violence psychique (endroit accessible au public)	1	1	1									3

PH Autre

	Jan	Fév	Mar	Avr	Mai	Juin	Juil	Août	Oct	Déc	Total
Cyberharcèlement	2	4	1	1	3	6	2	2	1	2	24
Fraude à l'identité	3	1		1	1	1	1			2	10



2023

FC Vol moyen de transport

	Fév	Mar	Avr	Juin	Juil	Août	Sep	Déc	Total
Vol de voiture	1			1					2
Vol de vélo	2	2	2		1	1	2	1	11

FC Cambriolage

	Jan	Fév	Mar	Avr	Mai	Juin	Juil	Août	Sep	Oct	Nov	Déc	Total
Cambriolage dans habitation	4	5	1	4	1	2		1	3	4	9	6	40
Cambriolage ds entreprise ou commerce			1		1		1			1			4
Cambriolage ds service public ou bâtiment administ			1	1					1		1		4
Cambriolage dans bâtiment (total)	4	5	3	5	2	2	1	1	4	5	10	6	48

FC Vol autre

	Jan	Fév	Mar	Avr	Juin	Juil	Août	Sep	Oct	Nov	Déc	Total
Vol avec violence sans arme				1	1	1	2					5
Vol dans ou sur un véhicule		2	1	3	1	6					1	14
Vol d'armes et explosifs										1		1
Vol à l'étalage	2	2	1				1	1	3		1	11
Vol par ruse				1			1	1				3
Vol de métaux	1	1		1		2						5
Vol sur les chantiers	2	1										3
Vol d'animaux							1				1	2
Vol de cargaison		2	1	1								4



Criminalité ICT

	Jan	Mar	Avr	Mai	Juil	Août	Sep	Oct	Nov	Déc	Total
Fraude de cartes de paiements			1				1				2
Phishing	2	2	3	4	4	2	3	1	4	1	26
Shouldersurfing							1				1
Skimming			1								1

FC Autre

	Fév	Mar	Mai	Juin	Juil	Août	Sep	Oct	Nov	Déc	Total
Violence contre les métiers d'intérêt général									1	1	2
Graffiti					1	1					2
Dégradation de voiture	3	1	1	1	1		1	1			9

PH Violence intrafamiliale (VIF)

	Fév	Mar	Avr	Mai	Juin	Juil	Sep	Oct	Déc	Total
VIF: physique, dans le couple	1		1		4	2	2	3	1	14
VIF: physique, envers des descendants					1				1	2
VIF: physique, envers d'autres membres		1				1	1			3
VIF: psychique, dans le couple	3	1	1	2		1				8
VIF: psychique, envers d'autres membres						1				1

PH Drogues

	Juil	Total
Vente de cocaïne	1	1
Vente de drogues synthétiques	1	1



PH Violence dans l'espace public

	Fév	Mar	Avr	Mai	Juin	Juil	Août	Sep	Oct	Total
Violence physique (voie publique)		1		1			2		2	6
Violence physique (endroit accessible au public)		1		1		1	1			4
Violence psychique (voie publique)	1	1	1	2	3	3			2	13
Violence psychique (endroit accessible au public)						1		4	1	6
Vol avec violence sans arme (transport public)						1				1

PH Autre

	Jan	Fév	Mar	Avr	Mai	Juin	Juil	Août	Sep	Oct	Nov	Déc	Total
Faux policiers						1							1
Cyberharcèlement	1	3		2	2	5	3	1	3	3	5	4	32
Fraude à l'identité	1		2	1	1	1	1		2	3	2	2	16

STATISTIQUES POLICIERES DE CRIMINALITE

LIEU DE PERPETRATION: COMMUNE

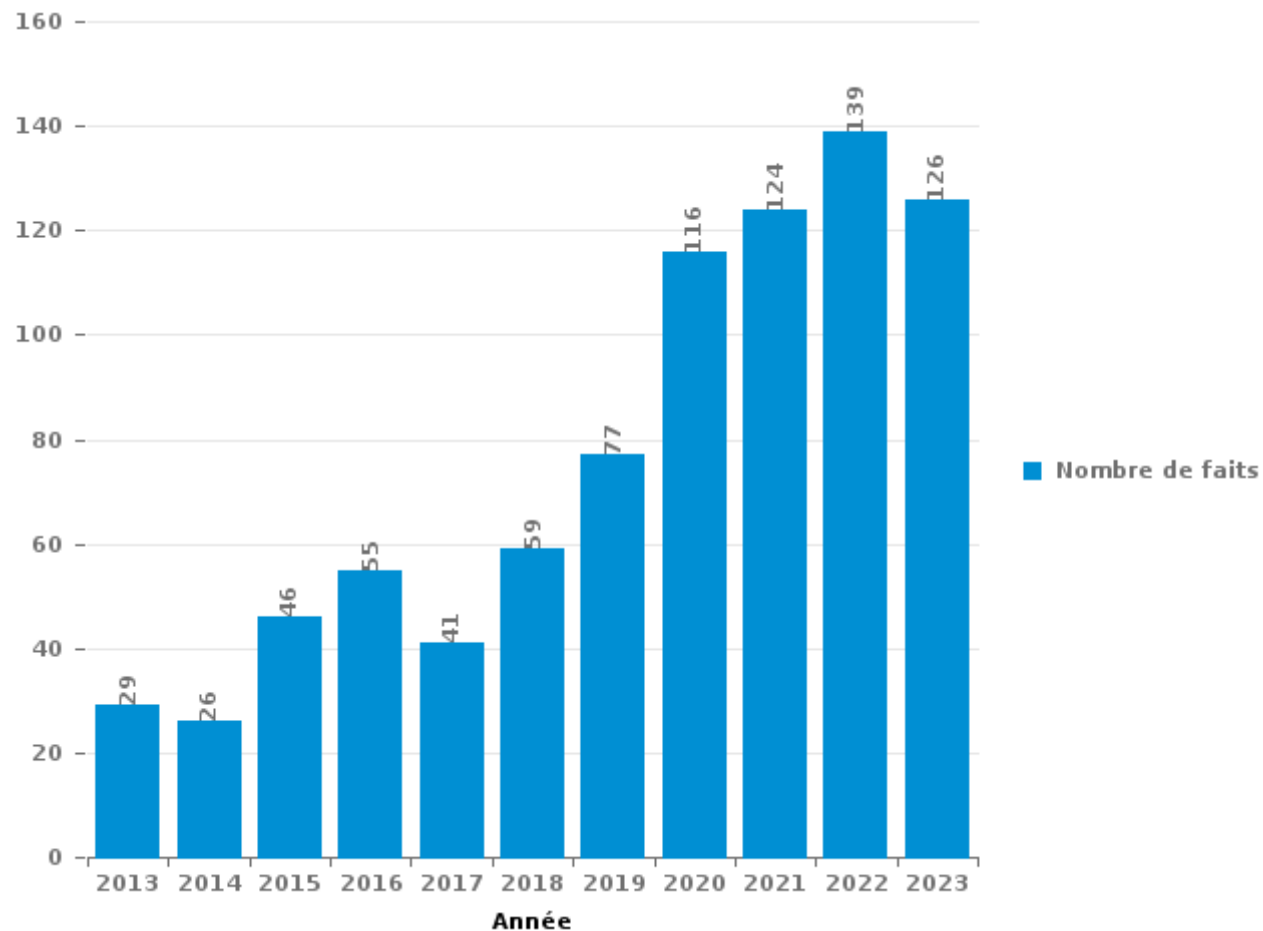
Kruisem

PARTIE III : ICT



Kruisem

Nombre total de délits avec un élément ICT/online, depuis 2013





Criminalité ICT/online au sens strict

Infractions (exhaustif)

	2013	2014	2015	2016	2017	2018	2019	2020	2021	2022	2023
Criminalité informatique: Faux en informatique:	1	2	1	1	2	2	2	12	52	62	33
Criminalité informatique: Fraude informatique:	8	2	4	9	4	4	10	39	62	51	46
Criminalité informatique: Hacking:	2		4	3	3	5	4	8	7	7	8
Criminalité informatique: Sabotage:	3		1								
Total:	14	4	10	13	9	11	16	59	121	120	87

Figures criminelles (à considérer spécifiquement – ne pas additionner avec d'autres éléments – risque de double comptage!)

	2013	2014	2015	2016	2017	2018	2019	2020	2021	2022	2023
Fraude de cartes de paiements	5	1	3	5		1	2	1	2	1	2
Phishing				1	1	1		26	46	37	26
Shouldersurfing		1									1
Skimming			1	3			1	1			1



Criminalité ICT/online au sens large

Infractions (uniquement si code-fait existe)

	2013	2014	2015	2016	2017	2018	2019	2020	2021	2022	2023
Fraude: Escroquerie: Fraude par internet	13	8	17	22	16	36	38	48	39	44	30
Infr. contre autres valeurs morales et sentiments: Cyberlokkung (leurre de mineur par ICT):						1					
Infr. contre les moeurs: Grooming (contact par ICT avec mineur < 16 ans):									1		
Total:	13	8	17	22	16	37	38	48	40	44	30

Figures criminelles (à considérer spécifiquement – ne pas additionner avec d'autres éléments – risque de double comptage!)

	2013	2014	2015	2016	2017	2018	2019	2020	2021	2022	2023
Cyberharcèlement	5	12	20	18	12	10	17	20	19	24	32

STATISTIQUES POLICIERES DE CRIMINALITE

LIEU DE PERPETRATION: COMMUNE

Kruisem

PARTIE IV : DESTINATION LIEU



Kruisem

Vol et extorsion

	2000	2013	2014	2015	2016	2017	2018	2019	2020	2021	2022	2023
Habitation: maison	77	99	68	48	57	54	44	49	25	32	43	46
Voie publique	14	23	25	13	17	13	14	25	7	24	11	14
Magasin	4	16	10	15	12	15	18	18	8	17	12	13
Entreprise	17	9	6	12	13	19	10	5	6	2	12	11
Parking	10	23	17	11	8	6	10	10	3	8	5	10
Habitation: non précisée	10	24	13	8	9	14	9	6	6	6	5	8
Habitation: dépendances	7	14	7	11	12	6	12	18	4	8	6	11
Habitation: allée	2	6	15	13	4	6	8	13	10	7	5	3
Chantier	1	7	2	8		2	3	7	3	5	5	3
Inconnue	13	1	2	4	3		4	6	2	3	2	4
Horeca	7	5	2	4	5	5	5	4		1	2	2
Autre	1	5	5	6	3	2	3	3	2	2	3	4
Habitation: appartement	1	4	2	1	5	2	2	3	2	1	3	2
Terrain	1	3	1	6	3	1	5	4	1	1	1	1
Culture et loisirs	2	4	2	1	2	5		2	1	2		5
Habitation: autre	2	3	1	2	5	1	4		1	2	3	2
Emplacement de vélo		1	2	5	3	1	3	3	3		1	3
Habitation: garage	5	2	1	4				2	2	2	1	
Maison de repos			2			8	3	2				1
Infrastructure sportive	2	4	1	2		1		2	2			1
Service public	1	3	1	3	4			2			1	
Station de bus / métro et gare de chemin de fer	2	1			1	1	1		4	1		2
Edifice religieux / lieu du culte	3	1	2	1		1			1	1		
Institution d'enseignement	2	1	1		1		2		1			1
Banque / institution financière	2	2	3									1
Service		1	3	1				1		1	1	
Cimetière		1		1	1	2						1
Moyen de transport: camion		1					1	1	1	1	1	
Moyen de transport: voiture	4				1						1	
Arrêt de bus / tram						1				1		1
Bâtiment administratif	1		1					1				
Médecin / dentiste / pharmacien	1		1			1						
Moyen de transport: autre				1		1					1	
Moyen de transport: train / tram / métro	1				1			1				
Stade		2	1									
Station essence	1				1	1						
Aéroport			1		1							
Eaux intérieures et maritimes									1			
Guichet automatique	1											
Total	195	266	198	181	172	169	161	188	96	128	125	150

FPF/DGR/DRI/BIPOL - Statistiques policières de criminalité (date de clôture: 19/04/2024)
 Les données pour les années 2001 jusqu'à 2012 ne sont plus publiées mais restent disponibles sur demande auprès du service BIPOL.



Kruisem

Dégradation de la propriété

	2000	2013	2014	2015	2016	2017	2018	2019	2020	2021	2022	2023
Voie publique	14	24	38	19	25	24	13	9	9	10	10	9
Habitation: résidence principale	11	9	10	9	16	11	11	11	12	7	10	12
Terrain	6	6	11	8	7	3	1	1	4	3	3	2
Parking	2	4	5	7	4	4	7	3	4	4	4	1
Habitation: allée	3		9	3	4	5		3	8	3	3	4
Habitation: non précisée	3	5	6	6	4	1	2	3	2		4	
Habitation: jardin	3	4	3	2	3	2	4	3	5	2	4	
Entreprise	3	7	2	3	3	1	4	2	1	3	1	1
Inconnue	2	2	2	1	1	3	1	1	1	1	2	1
Habitation: dépendances	4			1	5	1	1	2				2
Autre	1		1	4	1			1	3			
Horeca	2	1			4	2	1					1
Culture et loisirs	1		1		2	1			1	1	2	
Habitation: résidence secondaire	1		1	1	1	1		1				1
Arrêt de bus / tram		2	1	2								1
Service public		1		1	2					1		1
Habitation: garage						1	1	2				
Infrastructure sportive		1								1	2	
Moyen de transport: autre		1	1		1				1			
Edifice religieux / lieu du culte		1		1				1				
Magasin					1	1		1				
Chantier	1								1			
Institution d'enseignement	2											
Moyen de transport: voiture		1						1				
Station essence			2									
Aéroport	1											
Cimetière			1									
Eaux intérieures et maritimes	1											
Emplacement de vélo							1					
Service		1										
Stade		1										
Total	61	71	94	68	84	61	47	45	52	36	45	36



Kruisem

Infractions contre l'intégrité physique

	2000	2013	2014	2015	2016	2017	2018	2019	2020	2021	2022	2023
Habitation	16	21	31	27	24	23	21	24	29	25	23	22
Voie publique	4	15	13	10	10	11	9	13	6	21	14	12
Horeca	5	2	2	2	3	3	1	4	2	1	2	2
Habitation: allée	2		3	1	4	1		1	3	1	1	1
Culture et loisirs	3	2	3	1	2	1	2	1		1	1	
Service public		1		1	2	1	1	2	1	1	1	2
Inconnue	2	1	2	1		1		3		1	1	
Entreprise	1	1	1		3			1	1		2	
Terrain	2	2	1					1		1	3	
Habitation: jardin	4		1	1							1	2
Institution d'enseignement	3	1	1		1			1				
Stade	5	1							1			
Autre					2	1	2	1				
Parking	1							2		2		1
Infrastructure sportive					1				1	1	1	
Magasin			1			2			1			
Maison de repos	1						1					1
Moyen de transport: train / tram / métro	1	1				1						
Moyen de transport: autre							1	1				
Bâtiment administratif						1						
Maison de débauche	1											
Moyen de transport: autobus / autocar								1				
Station essence								1				
Total	51	48	59	44	52	46	38	57	45	55	50	43

FPF/DGR/DRI/BIPOL - Statistiques policières de criminalité (date de clôture: 19/04/2024)
 Les données pour les années 2001 jusqu'à 2012 ne sont plus publiées mais restent disponibles sur demande auprès du service BIPOL.

STATISTIQUES POLICIERES DE CRIMINALITE

LIEU DE PERPETRATION: COMMUNE

Kruisem

PARTIE V : OBJETS ET MOYENS DE TRANSPORT

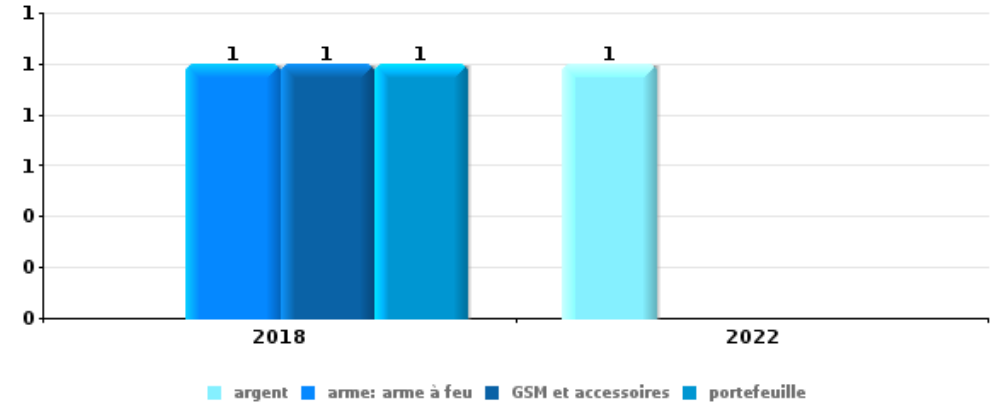


Kruisem

Vol à main armée

Top 5 Objets volés (sbd nombre de faits)

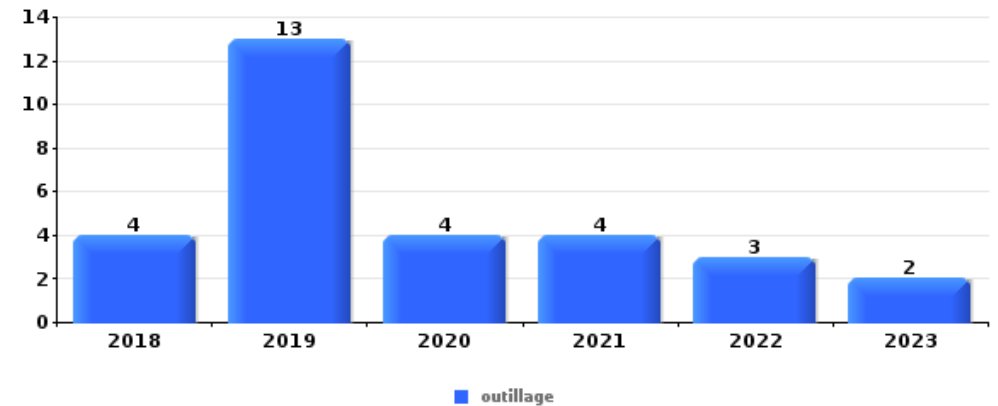
	2018	2019	2020	2021	2022	2023
1 argent					1	
1 arme: arme à feu	1					
1 GSM et accessoires	1					
1 portefeuille	1					



Vol dans ou sur un véhicule

Top 5 Objets volés (sbd nombre de faits)

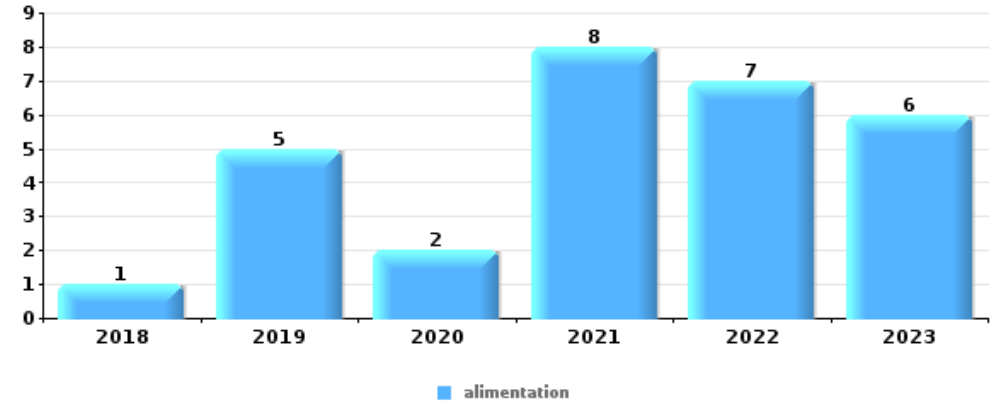
	2018	2019	2020	2021	2022	2023
1 outillage	4	13	4	4	3	2
2 multimédia	1	4	2	1	1	3
3 argent	1	2		4		1
3 document véhicule		1		3	1	3
3 matériaux de construction / de chantier		2	1	3	2	
3 ordinateur et accessoires	2		1	1	3	1





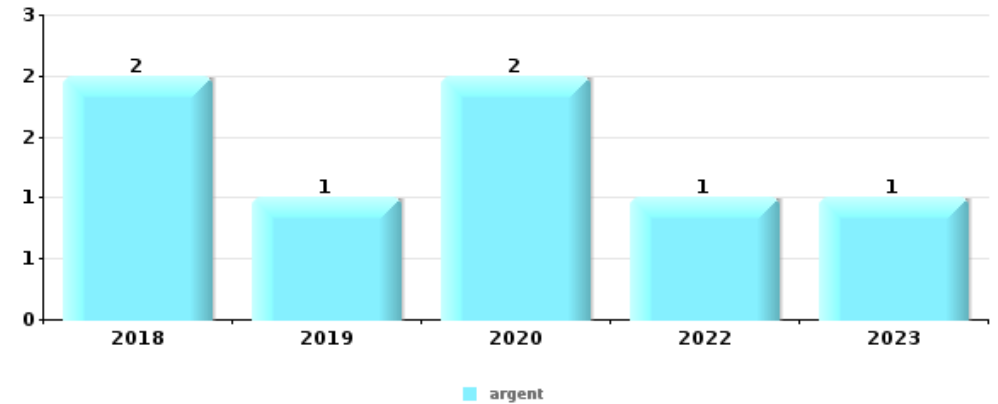
Vol à l'étalage

Top 5 Objets volés (sbd nombre de faits)		2018	2019	2020	2021	2022	2023
1	alimentation	1	5	2	8	7	6
2	tabac	9	6	1	8	1	3
3	parfum / produit de beauté	1		1	2		1
4	animaux					1	
4	lunettes / verres de contact			1			
4	ordinateur et accessoires		1				
4	outillage	1					
4	vêtement			1			



Cambrilage ds entreprise ou commerce

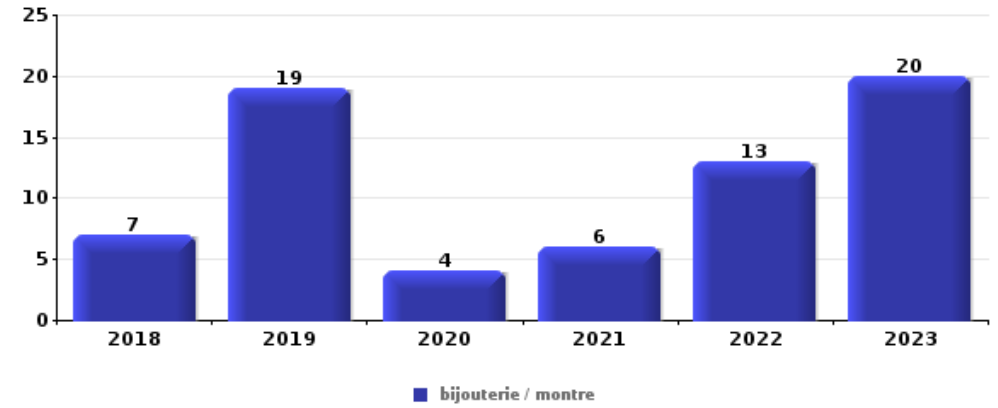
Top 5 Objets volés (sbd nombre de faits)		2018	2019	2020	2021	2022	2023
1	argent	2	1	2		1	1
2	alimentation	1	1			1	
3	coffre-fort / coffret (argent) / caisse		1			1	
3	meuble	2					
3	multimédia	1	1				
3	outillage	1			1		
3	tabac	2					





Cambriolage dans habitation

Top 5 Objets volés (sbd nombre de faits)		2018	2019	2020	2021	2022	2023
1	bijouterie / montre	7	19	4	6	13	20
2	argent	6	12	5	4	10	7
3	ordinateur et accessoires	3	3		1	2	2
4	multimédia	2	2		1	4	
4	vêtement		5		2	2	



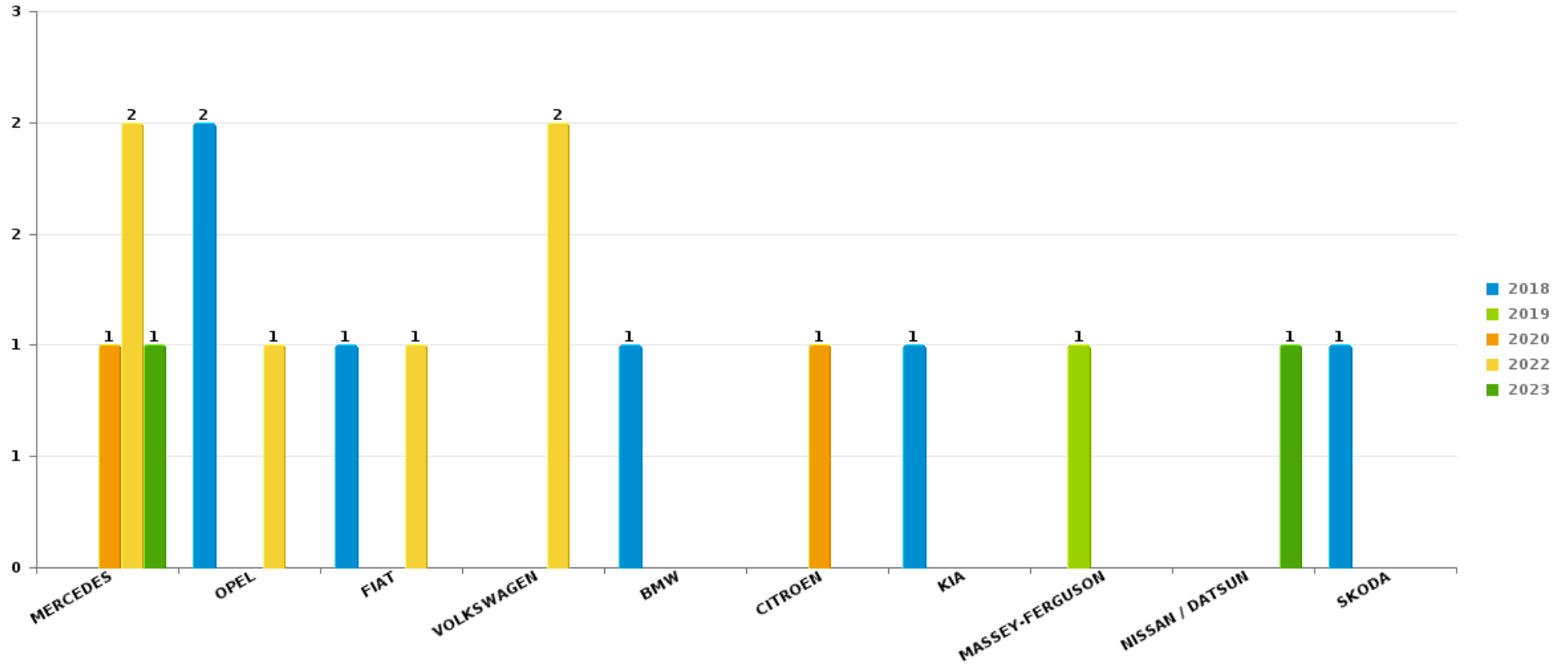
Remarque: en ce qui concerne les objets, aucun total n'est reproduit étant donné que plusieurs objets peuvent avoir été volés lors d'un même fait.



Kruisem

Vol de voiture

Nombre de voitures volées par marque (Top 5)



STATISTIQUES POLICIERES DE CRIMINALITE

LIEU DE PERPETRATION: COMMUNE

Kruisem

PARTIE VI : SUSPECTS



Partie 1: Niveau FAITS (comptage du nombre de faits pour lesquels un certain type de suspect est impliqué)

1.1. Nombre d'infractions selon le sexe des suspects identifiés (par catégorie principale)

Étant donné que, tant un suspect identifié masculin qu'un suspect identifié féminin peuvent être impliqués lors d'un même fait, il est possible que la somme des colonnes «Hommes» et «Femmes» soit supérieure à la valeur de la colonne «Total...» (voir également la note méthodologique)

Kruisem

2023

Catégorie principale / Sexe	Nombre total de faits avec au moins 1 suspect	Hommes	%	Femmes	%
Drogues	21	19	90,5%	2	9,5%
Vol et extorsion	17	9	52,9%	8	47,1%
Registre de population	16	9	56,3%	9	56,3%
Infr. contre autres valeurs morales et sentiments	12	11	91,7%	1	8,3%
Environnement	11	9	81,8%	3	27,3%
Infr. contre l'intégrité physique	10	10	100,0%	1	10,0%
Fraude	9	8	88,9%	2	22,2%
Législation sur les étrangers	8	7	87,5%	2	25,0%
Armes et explosifs	7	6	85,7%	1	14,3%
Infr. contre la sécurité publique	7	6	85,7%		
Criminalité informatique	5	2	40,0%	3	60,0%
Infr. contre la foi publique	5	3	60,0%	2	40,0%
Ivresse et alcool	5	4	80,0%	1	20,0%
Infr. contre l'autorité publique	3	2	66,7%	1	33,3%
Code pénal social	2	2	100,0%		
Protection de la personne	2	2	100,0%		

CRIMINALITE ENREGISTREE: SUSPECTS



Catégorie principale / Sexe	Nombre total de faits avec au moins 1 suspect	Hommes	%	Femmes	%
Dégradation de la propriété	1	1	100,0%		
Infr. contre les moeurs	1	1	100,0%		
Protection de la jeunesse	1	1	100,0%		
Protection des revenus publics	1	1	100,0%		
Santé publique	1			1	100,0%
Total	145	113	77,9%	37	25,5%



1.2. Nombre d'infractions selon le sexe des suspects identifiés (par figure criminelle)

Étant donné que, tant un suspect identifié masculin qu'un suspect identifié féminin peuvent être impliqués lors d'un même fait, il est possible que la somme des colonnes «Hommes» et «Femmes» soit supérieure à la valeur de la colonne «Total...» (voir également la note méthodologique)

Kruisem

2023

FC Cambriolage

Figure criminelle / Sexe	Nombre total de faits avec au moins 1 suspect identifié	Hommes	%
Cambriolage dans habitation	1	1	100,0%
Cambriolage dans bâtiment (total)	1	1	100,0%
Total	PA	PA	PA

FC Vol autre

Figure criminelle / Sexe	Nombre total de faits avec au moins 1 suspect identifié	Hommes	%	Femmes	%
Vol à l'étalage	8	5	62,5%	3	37,5%
Vol d'animaux	1			1	100,0%
Total	PA	PA	PA	PA	PA

Criminalité ICT

Figure criminelle / Sexe	Nombre total de faits avec au moins 1 suspect identifié	Hommes	%	Femmes	%
Phishing	2	1	50,0%	1	50,0%
Total	PA	PA	PA	PA	PA



PH Violence intrafamiliale (VIF)

Figure criminelle / Sexe	Nombre total de faits avec au moins 1 suspect identifié	Hommes	%	Femmes	%
VIF: physique, dans le couple	5	5	100,0%	1	20,0%
VIF: physique, envers des descendants	1	1	100,0%		
VIF: physique, envers d'autres membres	1	1	100,0%		
VIF: psychique, dans le couple	4	4	100,0%		
VIF: psychique, envers d'autres membres	1	1	100,0%		
Total	PA	PA	PA	PA	PA

PH Drogues

Figure criminelle / Sexe	Nombre total de faits avec au moins 1 suspect identifié	Hommes	%
Vente de cocaïne	1	1	100,0%
Vente de drogues synthétiques	1	1	100,0%
Total	PA	PA	PA

PH Violence dans l'espace public

Figure criminelle / Sexe	Nombre total de faits avec au moins 1 suspect identifié	Hommes	%	Femmes	%
Violence physique (voie publique)	2	2	100,0%		
Violence physique (endroit accessible au public)	2	2	100,0%		
Violence psychique (voie publique)	6	4	66,7%	2	33,3%
Total	PA	PA	PA	PA	PA

CRIMINALITE ENREGISTREE: SUSPECTS



PH Autre

Figure criminelle / Sexe	Nombre total de faits avec au moins 1 suspect identifié	Hommes	%	Femmes	%
Faux policiers	1	1	100,0%		
Cyberharcèlement	8	8	100,0%		
Fraude à l'identité	3	1	33,3%	2	66,7%
Total	PA	PA	PA	PA	PA



1.3. Nombre d'infractions selon l'âge des suspects identifiés (par catégorie principale)

Étant donné que, tant un suspect identifié mineur qu'un suspect identifié majeur peuvent être impliqués lors d'un même fait, il est possible que la somme des colonnes «Mineur» et «Majeur» soit supérieure à la valeur de la colonne «Total...»
(voir également la note méthodologique)

Kruisem

2023

Catégorie principale / Âge	Nombre total de faits avec au moins 1 suspect identifié	Mineur	%	Majeur	%
Drogues	21	4	19,0%	17	81,0%
Vol et extorsion	17	2	11,8%	15	88,2%
Registre de population	16			16	100,0%
Infr. contre autres valeurs morales et sentiments	12			12	100,0%
Environnement	11			11	100,0%
Infr. contre l'intégrité physique	10			10	100,0%
Fraude	9			9	100,0%
Législation sur les étrangers	8	1	12,5%	7	87,5%
Armes et explosifs	7			7	100,0%
Infr. contre la sécurité publique	7			7	100,0%
Criminalité informatique	5			5	100,0%
Infr. contre la foi publique	5	1	20,0%	4	80,0%
Ivresse et alcool	5			5	100,0%
Infr. contre l'autorité publique	3			3	100,0%
Code pénal social	2			2	100,0%
Protection de la personne	2			2	100,0%
Dégradation de la propriété	1			1	100,0%
Infr. contre les mœurs	1			1	100,0%
Protection de la jeunesse	1	1	100,0%		
Protection des revenus publics	1			1	100,0%
Santé publique	1			1	100,0%
Total	145	9	6,2%	136	93,8%



1.4. Nombre d'infractions selon l'âge des suspects identifiés (par figure criminelle)

Étant donné que, tant un suspect identifié mineur qu'un suspect identifié majeur peuvent être impliqués lors d'un même fait, il est possible que la somme des colonnes «Mineur» et «Majeur» soit supérieure à la valeur de la colonne «Total...» (voir également la note méthodologique)

Kruisem

2023

FC Cambriolage

Figure criminelle / Âge	Nombre total de faits avec au moins 1 suspect identifié	Mineur	%
Cambriolage dans habitation	1	1	100,0%
Cambriolage dans bâtiment (total)	1	1	100,0%
Total	PA	PA	PA

FC Vol autre

Figure criminelle / Âge	Nombre total de faits avec au moins 1 suspect identifié	Majeur	%
Vol à l'étalage	8	8	100,0%
Vol d'animaux	1	1	100,0%
Total	PA	PA	PA

Criminalité ICT

Figure criminelle / Âge	Nombre total de faits avec au moins 1 suspect identifié	Majeur	%
Phishing	2	2	100,0%
Total	PA	PA	PA

CRIMINALITE ENREGISTREE: SUSPECTS



PH Violence intrafamiliale (VIF)

Figure criminelle / Âge	Nombre total de faits avec au moins 1 suspect identifié	Majeur	%
VIF: physique, dans le couple	5	5	100,0%
VIF: physique, envers des descendants	1	1	100,0%
VIF: physique, envers d'autres membres	1	1	100,0%
VIF: psychique, dans le couple	4	4	100,0%
VIF: psychique, envers d'autres membres	1	1	100,0%
Total	PA	PA	PA

PH Drogues

Figure criminelle / Âge	Nombre total de faits avec au moins 1 suspect identifié	Majeur	%
Vente de cocaïne	1	1	100,0%
Vente de drogues synthétiques	1	1	100,0%
Total	PA	PA	PA

PH Violence dans l'espace public

Figure criminelle / Âge	Nombre total de faits avec au moins 1 suspect identifié	Mineur	%	Majeur	%
Violence physique (voie publique)	2			2	100,0%
Violence physique (endroit accessible au public)	2			2	100,0%
Violence psychique (voie publique)	6	1	16,7%	5	83,3%
Total	PA	PA	PA	PA	PA

PH Autre

Figure criminelle / Âge	Nombre total de faits avec au moins 1 suspect identifié	Majeur	%
Faux policiers	1	1	100,0%
Cyberharcèlement	8	8	100,0%
Fraude à l'identité	3	3	100,0%
Total	PA	PA	PA



Partie 2: Niveau SUSPECTS-FAIT (comptage du nombre de combinaisons suspect-fait)

2.1. Nombre de suspects-fait selon le sexe des suspects identifiés (TOP 5 des catégories principales)

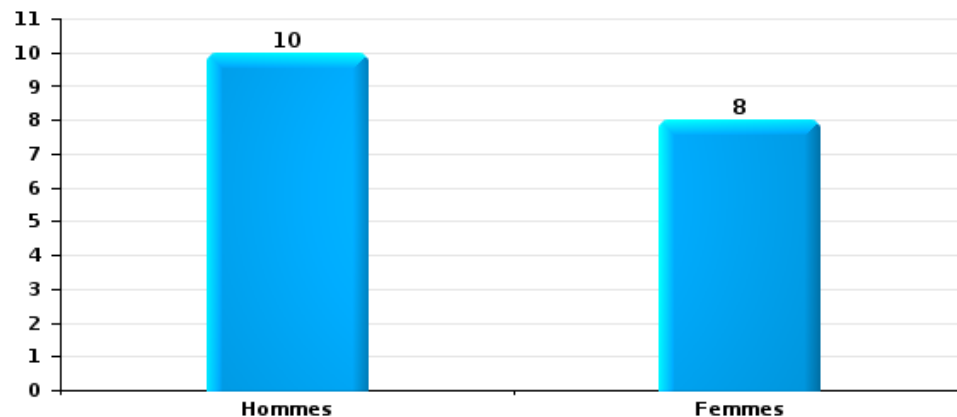
Lorsqu'un même suspect a commis plusieurs faits durant la période considérée, il est aussi comptabilisé plusieurs fois (voir également la note méthodologique)

Kruisem

2023

Vol et extorsion

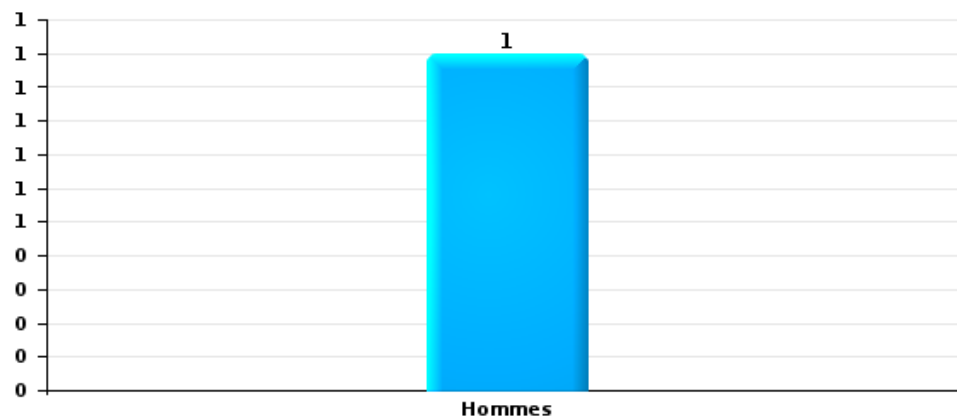
Nombre de suspects-fait selon le sexe





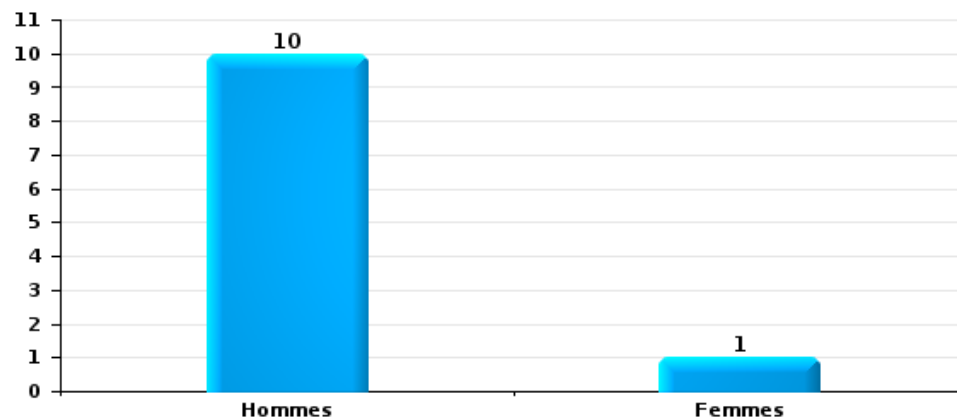
Dégradation de la propriété

Nombre de suspects-fait selon le sexe



Infr. contre l'intégrité physique

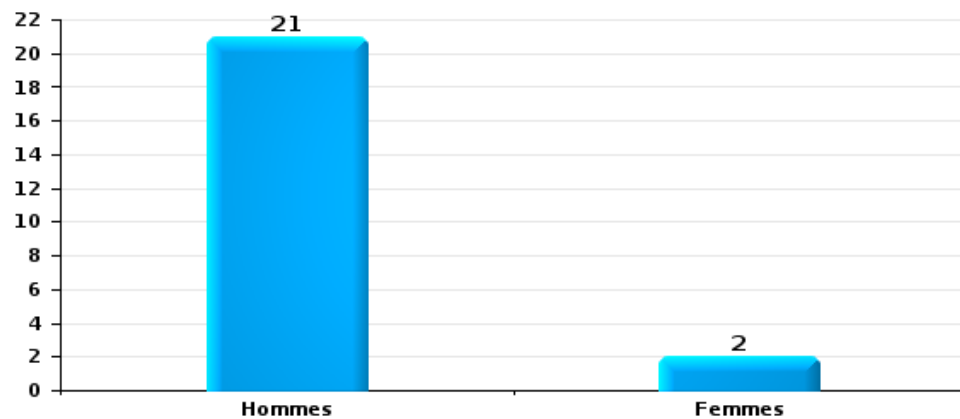
Nombre de suspects-fait selon le sexe





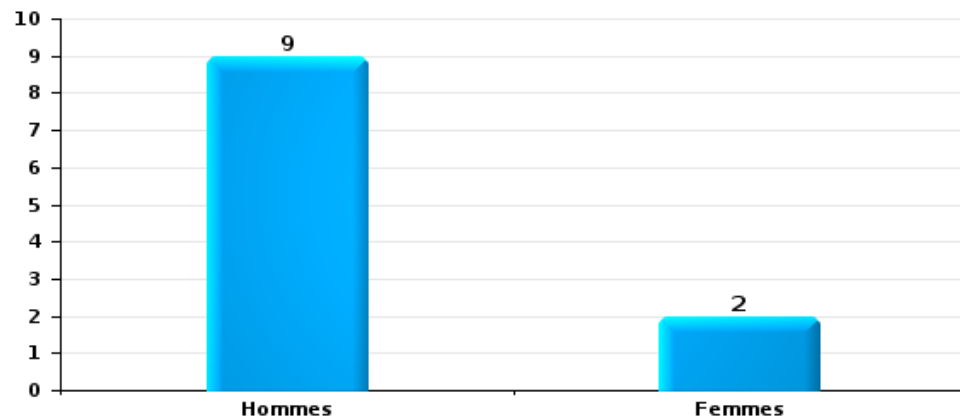
Drogues

Nombre de suspects-fait selon le sexe



Fraude

Nombre de suspects-fait selon le sexe





2.2. Nombre de suspects-fait selon le sexe des suspects identifiés (TOP 5 des figures criminelles)

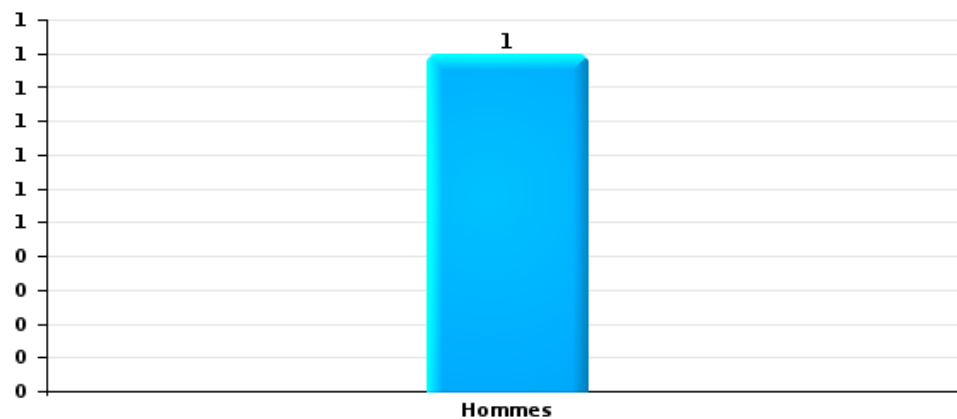
Lorsqu'un même suspect a commis plusieurs faits durant la période considérée, il est aussi comptabilisé plusieurs fois (voir également la note méthodologique)

Kruisem

2023

Cambriolage dans bâtiment (total)

Nombre de suspects-fait selon le sexe





2.3. Nombre de suspects-fait selon l'âge des suspects identifiés (TOP 5 des catégories principales)

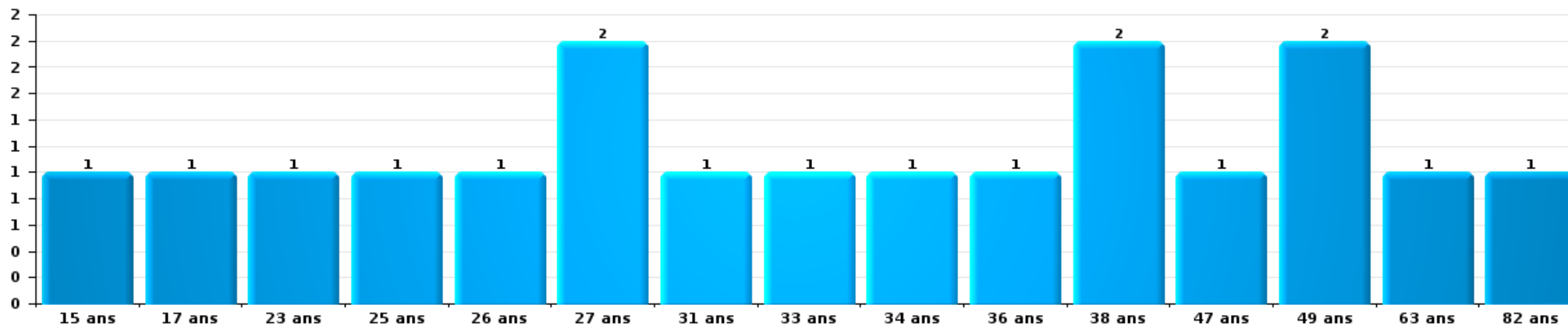
1) Lorsqu'un même suspect a commis plusieurs faits durant la période considérée, il est aussi comptabilisé plusieurs fois, qu'il ait le même âge ou non – 2) Les suspects au-dessous de 14 ans et à partir de 90 ans ne sont pas repris dans le tableau (voir également la note méthodologique)

Kruisem

2023

Vol et extorsion

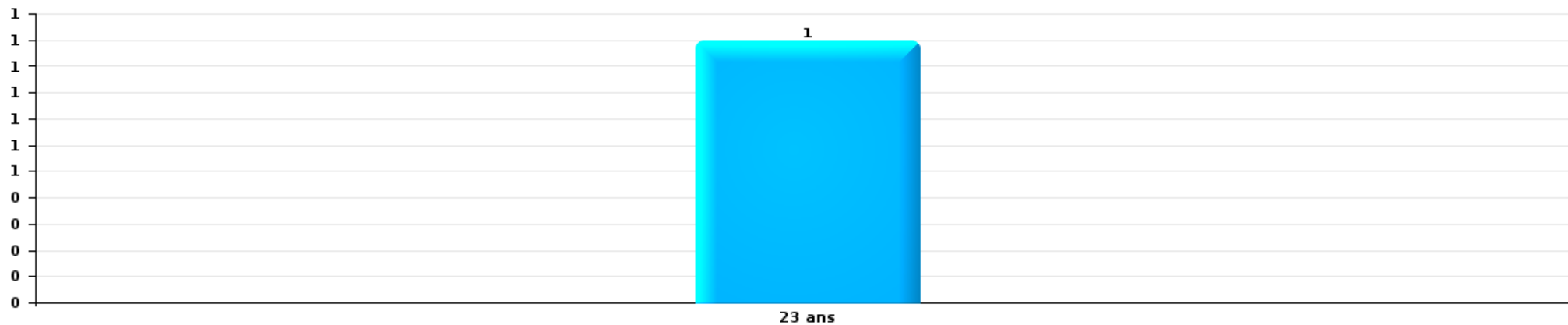
Nombre de suspects-fait par âge (chronologique)





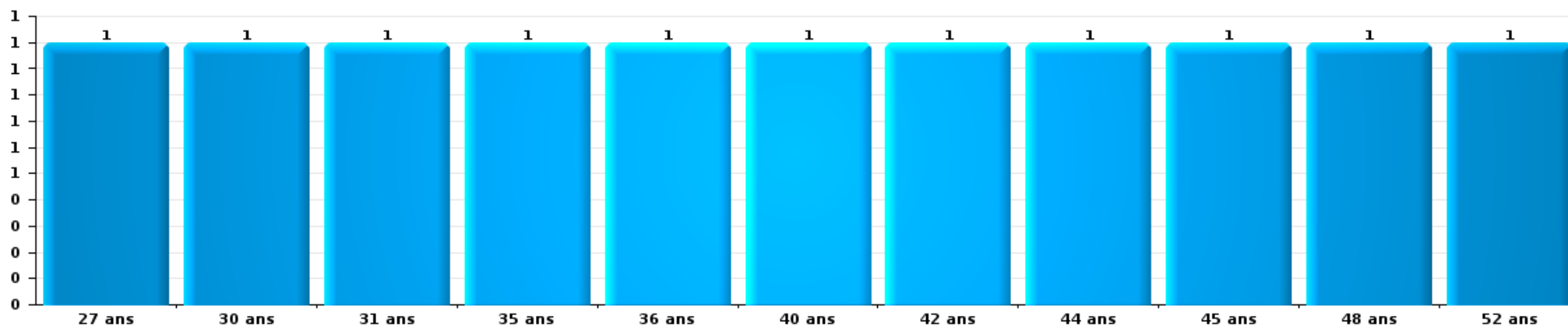
Dégradation de la propriété

Nombre de suspects-fait par âge (chronologique)



Infr. contre l'intégrité physique

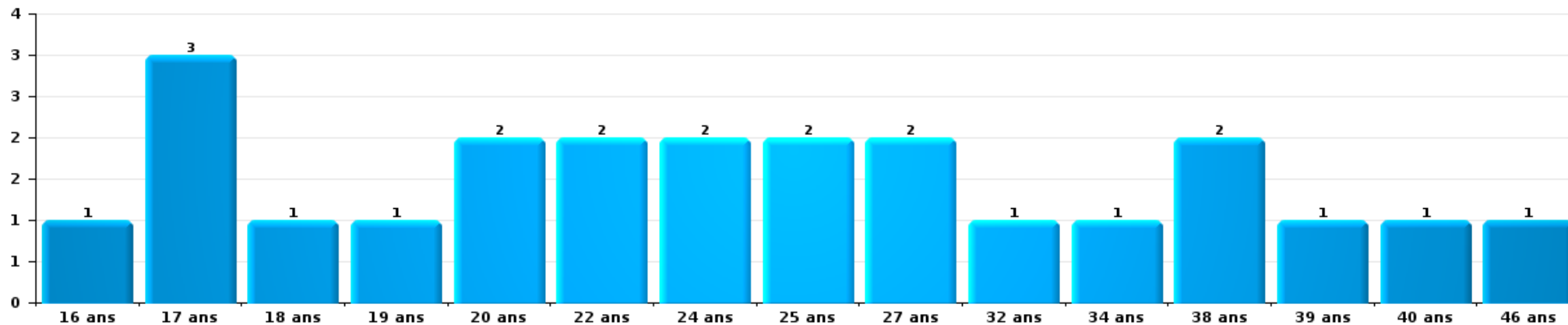
Nombre de suspects-fait par âge (chronologique)





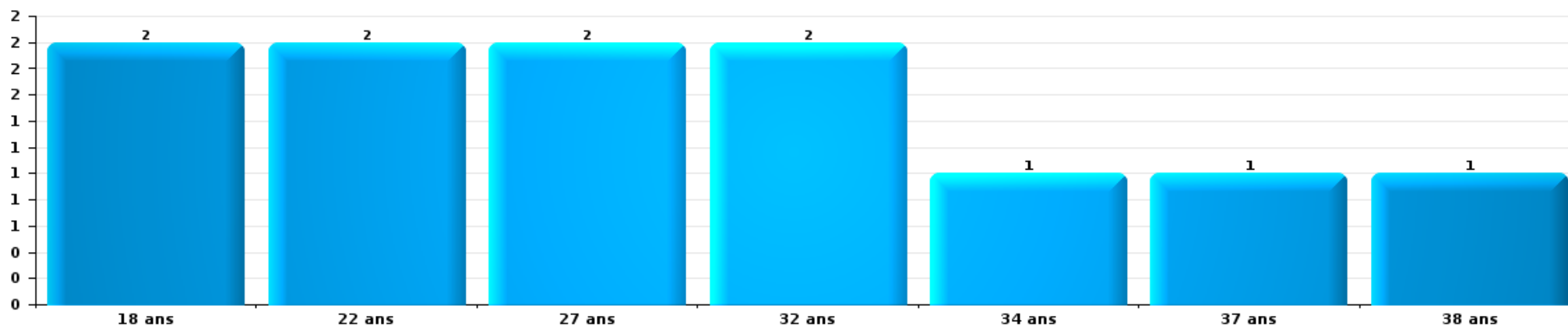
Drogues

Nombre de suspects-fait par âge (chronologique)



Fraude

Nombre de suspects-fait par âge (chronologique)





2.4. Nombre de suspects-fait selon l'âge des suspects identifiés (TOP 5 des figures criminelles)

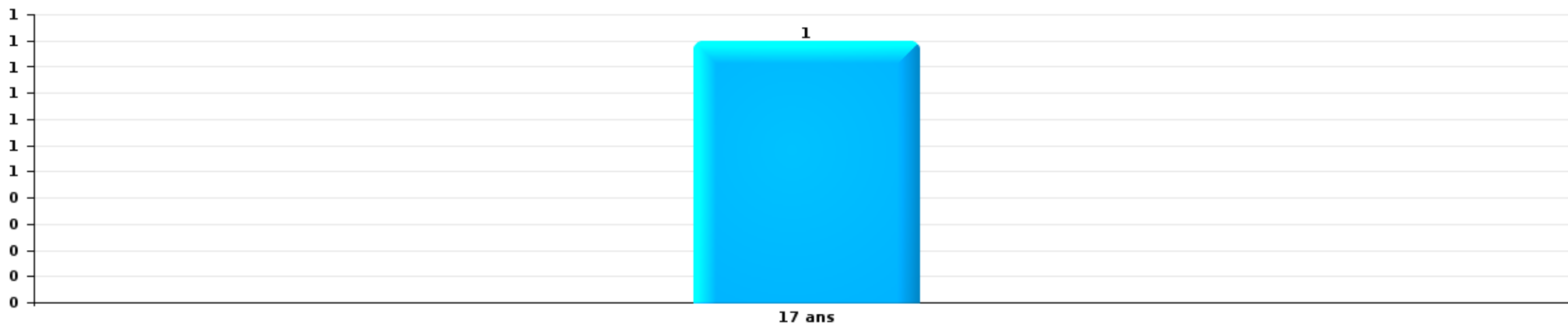
1) Lorsqu'un même suspect a commis plusieurs faits durant la période considérée, il est aussi comptabilisé plusieurs fois, qu'il ait le même âge ou non – 2) Les suspects au-dessous de 14 ans et à partir de 90 ans ne sont pas repris dans le tableau (voir également la note méthodologique)

Kruisem

2023

Cambrilage dans bâtiment (total)

Nombre de suspects-fait par âge (chronologique)



STATISTIQUES POLICIERES DE CRIMINALITE

LIEU DE PERPETRATION: COMMUNE

Kruisem

***ANNEXE I: DETAIL PAR CATEGORIE DE DELIT
CODE PENAL***

Kruisem

Infraction Code pénal

Infr. contre l'intégrité physique

			2000	2013	2014	2015	2016	2017	2018	2019	2020	2021	2022	2023
Meurtre	Empoisonnement (meurtre)	Tent.						1						
	Non spécifié	Acc.										1		
	Autres	Tent.		1					1	2	1	2		
		Sous-total		1				1	1	2	1	3		
Torture et maltraitance	Torture	Acc.		1										
		Sous-total		1										
Coups et/ou blessures vol. en sphère familiale	Entre partenaires ou ex-partenaires	Acc.	3	15	17	15	15	11	12	14	20	14	13	14
	Lors d'un différend familial en général	Acc.	8											
	Par les parents envers un mineur	Acc.		1	1		1	1		1	1	3	3	
	Par les parents envers personne vulnérable	Acc.											1	
	Envers les parents	Acc.	1		1		3	3		1	1	1		3
	Envers d'autres ascendants directs ou collatéraux	Acc.						3		2				
		Sous-total		12	16	19	15	19	18	12	18	22	18	17
Coups et/ou blessures vol. hors sphère familiale	Bagarres (=coups réciproques)	Acc.	2	3	7	3	6	5	4	7	7	1	4	2
	Coups envers fonctionnaire de police	Acc.			2		1		1	3		2		
	Envers un mineur par une pers. ayant autorité	Acc.					1			1			1	
	Envers un mineur qualité de l'auteur inconnue	Acc.	3	1	4	3		1	1	1		5	2	4
	Envers pers. vulnérable par pers. ayant autorité	Acc.												1
	Envers pers. vulnérable (qualité auteur inconnue)	Acc.									1	1		
	Envers un mineur par cohabitant sans rel. Autorité	Acc.										1		1
	Coups envers personnel autre service public	Acc.								1				1
	Coups envers profession médicale	Acc.											1	
	Coups envers personnel institut d'enseignement	Acc.					1				1	1		
	Non spécifié	Acc.	20	15	17	12	19	13	11	16	6	14	18	8
	Sous-total		25	19	30	19	27	19	17	29	15	26	25	17
Abstention coupable	Acc.	1											1	
	Sous-total		1										1	
Autres infr. volontaires. c/ l'intégrité phys.	Privation de soins à enfant ou personne vulnérable	Acc.		1	1									
	Entrave méchante à la circulation	Acc.		4		1	4	2	2	1		3	2	2
	Voies de faits et violences légères	Acc.	11	4	8	9	2	4	5	3	3	1		3
		Sous-total	11	9	9	10	6	6	7	4	4	3	4	2
Infr. involontaires contre l'intégrité physique	Coups et/ou blessures involontaires	Acc.	1	1	1			1	1	3	2	2	1	
	Morsure de chien	Acc.	1	1				1		1	2	2	4	4
		Sous-total	2	2	1			2	1	4	4	4	5	4
		Total	51	48	59	44	52	46	38	57	45	55	50	43

Infr. contre la liberté individuelle

		2000	2013	2014	2015	2016	2017	2018	2019	2020	2021	2022	2023
Prise d'otages	Acc.		1										
	Sous-total		1										
Enlèvement de mineur ou personne vulnérable	Acc.		1										
	Sous-total		1										
Détenion par un particulier	Acc.	1		1			1					1	
	Tent.			1									
	Sous-total	1		2		1		1				1	
Total		1	2	2	1		1				1		

Infr. contre les mœurs

				2000	2013	2014	2015	2016	2017	2018	2019	2020	2021	2022	2023
Viol n'ayant pas causé la mort	Victime < 10a	Acc.	1				1		1		2				
	Victime 10a - 14a	Acc.	1												
	Victime 14a - 16a	Acc.										2			
	Victime 16a - 18a	Acc.	1			2									2
	Victime majeure	Acc. Tent.		1			1		1	3	1	2	1		
	Sous-total		3	1		3	1	1	1	5	4	2	3		
Viol n'ayant pas causé la mort (nvCPS)	Victime majeure	Acc. Tent.												2	2
	Sous-total														1
														2	3
Attentat à la pudeur avec violence / menace	Victime < 16a	Acc.			1					1	1				
	Victime majeure	Acc.			1		1					2	1		
	Sous-total			2		1		1	1	1	2	1			
Attentat à la pudeur sans violence / menace	Victime < 16a	Acc. Tent.	3	1		1		2			5	3		1	
	Victime 16a - 18a	Acc.							1						1
	Victime âge inconnu	Acc.			1		1	1			1				
	Sous-total		3	1	1	1	1	3	1	6	3			2	
Atteinte intégrité sexuelle sans mort (nvCPS)	Victime < 16a	Acc.													1
	Sous-total														1
Pornographie enfantine	Détention	Acc.									1		1		
	Distribution	Acc.			1				1	1	1	4			
	Sous-total			1				1	2	1	5				
Pornographie		Acc.							1						
	Sous-total							1							
Incitation à la débauche	Victime mineure	Acc.	1	2	2	2	1	2				2		1	
	Victime majeure	Acc.	1												
	Autre publicité pour débauche	Acc.										2			
	Non spécifié	Acc.	1												
	Sous-total		3	2	2	2	1	2			4			1	
Exploitation de la débauche d'autrui	Victime majeure	Acc.	1		1										
	Sous-total		1	1											
Outrage public aux bonnes mœurs	Actions (exhibitionnisme, etc.)	Acc.	5		3		2		1	1	1			1	
	Ecrits, images, objets	Acc.	1					1	2	1	1	1	1	1	
	Non spécifié	Acc.	1												
	Sous-total		7	3		2	1	3	2	2	2	1	2		
Voyeurisme	Observation/enregistrement de nudité ou intimité	Acc.		2		1		1							
	Sous-total			2		1		1							
Voyeurisme via moyen technique ou autre (nvCPS)	Victime < 16a	Acc.													1
	Sous-total														1

Infr. contre les moeurs

		2000	2013	2014	2015	2016	2017	2018	2019	2020	2021	2022	2023	
Diffusion contenu sex. but méchant/lucrat. (nvCPS)	Victime majeure	Acc.											1	
		Sous-total											1	
Grooming (contact par ICT avec mineur < 16 ans)		Acc.									1			
		Sous-total									1			
Grooming online - avec ICT (nvCPS)	Victime < 16a	Acc.											1	
		Sous-total											1	
Exploitation sexuelle mineurs-prostitution (nvCPS)	Incitation à la débauche/prostit. (nvCPS)	Acc.										1		
		Sous-total										1		
		Total	17	6	10	7	6	8	8	16	16	10	11	7

Infr. contre autres valeurs morales et sentiments

		2000	2013	2014	2015	2016	2017	2018	2019	2020	2021	2022	2023
Harcèlement	Acc.		16	30	40	46	30	33	30	38	32	45	51
	Sous-total		16	30	40	46	30	33	30	38	32	45	51
Violation de sépulture	Acc.	1									1		
	Sous-total	1									1		
Violation du secret professionnel	Acc.			1									
	Sous-total			1									
Atteinte à l'honneur	Calomnie et diffamation	Acc.	2	3	8	1	5	1	4	5	5	3	1
	Déclaration calomnieuse	Acc.			1				1		1		
	Imputation calomnieuse	Acc.			2			1	1		1		2
	Divulgence méchante	Acc.											
	Injures (Délit)	Acc.	2					2	2	1		1	1
	Sous-total	7	4	3	11	1	5	4	8	6	7	4	4
Vie privée	Violation de domicile par un particulier	Acc.		2		3	1	1	1	1	1	1	5
	Sous-total	1		2		3	1	1	1	1	1	1	5
Tapage nocturne	Acc.	5	1	2	1	4	2	6	5		1	2	11
	Sous-total	5	1	2	1	4	2	6	5		1	2	11
Cyberlokkking (leurre de mineur par ICT)	Acc.							1					
	Sous-total							1					
	Total	14	21	38	52	54	38	45	44	45	42	52	71

Infr. relative au statut juridique de l'enfant

			2000	2013	2014	2015	2016	2017	2018	2019	2020	2021	2022	2023
Non-représentation d'enfants	Par les parents	Acc.	1			4				1				
		Sous-total	1			4				1				
		Total	1			4				1				

Vol et extorsion

			2000	2013	2014	2015	2016	2017	2018	2019	2020	2021	2022	2023
Vol avec circ. aggr.	Avec violence	Acc.	2	3			3	2	1	1			1	
		Tent.		2		1		1					1	
	Sans violence	Acc.	47	110	68	56	59	54	44	65	25	37	48	52
		Tent.	33	61	32	28	34	39	23	22	14	18	25	25
	Sous-total	82	176	100	85	96	96	68	88	39	56	74	77	
Vol sans circ. aggr.	Avec violence	Acc.		1			1		1	2			1	
		Tent.		1										
	Sans violence, Vol à la tire	Acc.		3	3	2	2	1	2				1	
		Acc.		3	2	1			1					
	Sans violence, Vol d'usage	Acc.	1		4	8	5	4	5	3	2	4	4	2
		Acc.	58	78	82	80	62	63	78	87	45	58	37	61
	Tent.	2	2	6	2	4	2	4	4	4	6	1	3	
	Sous-total	61	88	97	93	74	70	91	96	51	68	44	66	
Vol non spécifié	Acc.		30						2				1	
		Tent.	21											
	Sous-total	51						2				1		
Extorsion	Acc.				2	1					4	3	2	4
		Tent.									4	2	1	4
	Sous-total		2	1	3	2	3		4	6	4	6	7	
Maraudage	Acc.	1												
	Sous-total	1												
	Total	195	266	198	181	172	169	161	188	96	128	125	150	

Fraude

		2000	2013	2014	2015	2016	2017	2018	2019	2020	2021	2022	2023
Blanchiment d'argent	Acc.							2	2	2	2	2	2
	Sous-total							2	2	2	2	2	2
Recel	Recel simple	Acc.						3		1		1	
	Sous-total							3		1		1	
Grivèlerie	Carburant / lubrifiant	Acc.				3	1	1					
	Boissons et aliments	Acc.	1	1	2								
	Voiture de location	Acc.		1									
	Logements	Acc.		1									
	Sous-total		3	3	2	3	1	1					
Détournement et destruction frauduleuse	Cel frauduleux	Acc.	9	3	3	2	4	2		2		1	3
	D'argent, de papiers, etc.	Acc.				1		1					
	D'objets saisis	Acc.		1		1							
	D'héritage	Acc.											1
	Non spécifié	Acc.	15		1	1	1		2				1
Sous-total		24	4	4	4	6	2	3	2		1	3	
Escroquerie	Fraude par internet	Acc.		6	5	14	17	11	32	32	41	34	33
		Tent.		7	3	3	5	5	4	6	7	5	11
	Escroquerie sans internet	Acc.		6	5	8	4	1	5		1	1	5
		Tent.		5	1	1	6	2	1	1		1	
	Non spécifié	Acc.	8										
		Tent.	3										
Sous-total		11	24	14	26	32	19	42	39	49	41	49	
Tromperie	Marchandises vendues / travail fourni	Acc.						1					
	Sous-total							1					
Abus de confiance et infr. apparentées	Abus de confiance	Acc.	2	4	5	7	3	7	7	3	4	4	6
	Abus des faiblesses	Acc.	1			1		1		1			1
	Sous-total		3	4	5	8	3	7	8	3	5	4	6
Abus de biens sociaux	Par des sociétés	Acc.					1						
	Sous-total						1						
Infr. liées à l'insolvabilité	Par le débiteur	Acc.		1									
	Non spécifié	Acc.				1		2					4
	Sous-total			1	1		2						4
Chèques sans provision		Acc.	1										
	Sous-total		1										
		Total	42	33	27	41	44	32	60	46	57	48	61

Dégradation de la propriété

			2000	2013	2014	2015	2016	2017	2018	2019	2020	2021	2022	2023
Incendie volontaire	Dans lieu habité (de nuit)	Acc.		1					1					1
	Dans un autre lieu (de jour)	Acc.					1				1			
		Tent.								1				
	Dans un autre lieu (de nuit)	Acc.		1	1	1	1		3	1		1		2
		Tent.			1									
	Dans un autre lieu (moment indéterminé)	Acc.									1			
	Tent.											1		
		Sous-total		2	2	1	2		4	2	2	1	1	3
Destruction par explosion volontaire	Dans lieu habité (de nuit)	Acc.								1				
	Dans un autre lieu (de jour)	Acc.	2											
		Sous-total	2							1				
Incendie involontaire		Acc.	8	17	8	12	14	16	11	12	5	8	4	6
		Sous-total	8	17	8	12	14	16	11	12	5	8	4	6
Destruction, dénaturation, dégradation	Avec circ. aggr.	Acc.	5				1		1	1			1	
	Destruction de biens agricoles	Acc.			1	1	5	1					1	
		Acc.	3		1									
	Non spécifié	Tent.	1											
		Sous-total	9		2	1	6	1	1	1			2	
Vandalisme	Sur véhicules	Acc.	9	23	52	24	32	22	19	17	16	13	15	8
	Sur autres biens mobiliers	Acc.	20	1	2	9	7	8	1	1	9		4	7
	Graffitis	Acc.			3		1		1		1		1	2
	Autres détériorations sur biens immobiliers	Acc.	13	20	12	11	12	9	3	3	8	8	12	6
	Dégradation de clôture	Acc.		8	13	10	10	5	7	8	11	6	6	4
		Sous-total	42	52	82	54	62	44	31	29	45	27	38	27
		Total	61	71	94	68	84	61	47	45	52	36	45	36

Infr. contre la sécurité publique

		2000	2013	2014	2015	2016	2017	2018	2019	2020	2021	2022	2023
Association de malfaiteurs	Acc.		2	6	2	2	1	1	1			2	
	Sous-total		2	6	2	2	1	1	1			2	
Evasion de prisonniers	Non-respect surveillance électronique	Acc.								1	3	1	
	Sous-total									1	3	1	
Menaces	Verbales	Acc.	7	11	9	11	3	2	9	5	5	8	6
	Tent.		1										
	Ecrites	Acc.	5	5	3	2	3	3	3	1	3	9	8
	Par gestes, emblèmes	Acc.	2	5	2	6	4	4	5	3	6	4	6
	Non spécifié	Acc.											
	Sous-total	18	15	21	14	19	10	9	17	9	14	21	20
	Total	28	17	27	16	21	11	10	18	10	17	24	20

Infr. contre l'autorité publique

		2000	2013	2014	2015	2016	2017	2018	2019	2020	2021	2022	2023
Violence c/ personnes investies autorité publique	Acc.					1							
	Sous-total					1							
Rébellion	Rébellion armée	Acc.				1					1		
	Rébellion non armée	Acc.		4		5	6	3	5	3	7	6	1
	Non spécifié	Acc.											
	Sous-total	4	4	4	6	6	3	5	3	8	6	1	
Outrages	Acc.		1	1		2	3	1	2	1	2	1	2
	Sous-total		1	1		2	3	1	2	1	2	1	2
Autres infractions	Bris de scellés	Acc.			1								1
	Sous-total				1								1
	Total	4	1	5	1	9	9	4	7	4	10	7	4

Infr. contre la foi publique

			2000	2013	2014	2015	2016	2017	2018	2019	2020	2021	2022	2023
Faux en écritures	Faux en écritures	Acc.	6	4	2	6		5	5	1		3	1	1
	Usage de faux en écrit. et écrit. falsifiées	Acc.	1	1	1	1	1	1	1	1				2
		Sous-total	7	5	3	7	1	6	6	2			3	1
Usurpation	De fonctions	Acc.		1	1					1		1	2	1
	De nom	Acc.	1	1	4	1		2	8	2	9	7	7	12
	Non spécifié	Acc.	1											
	Sous-total	2	2	5	1		2	8	3	9	8	9	9	13
Contrefaçon / falsification	Contrefaçon	Acc.		1					1			1		1
	Falsification	Acc.						2						2
	Non spécifié	Acc.	1			1								
	Sous-total	1	1		1		2	1				1		3
Fausses monnaies	Emission	Acc.			2	1	1		1		2		1	
	Non spécifié	Acc.	1											
	Autres	Acc.										1	1	
	Sous-total	1		2	1	1		1		2		1	2	
Faux en justice	Faux témoignage	Acc.					1							
	Fausses déclarations	Acc.												
		Sous-total			2									
				2			1							
		Total	11	8	12	10	3	10	16	5	11	13	12	19



Kruisem

Infraction Code pénal

Infr. contre la famille

		2000	2013	2014	2015	2016	2017	2018	2019	2020	2021	2022	2023
Abandon de famille	Acc.	1										1	
	Sous-total	1										1	
Refus du droit aux relations personnelles	Acc.	8	9	4	7	3	6	4	2	7	4	11	4
	Sous-total	8	9	4	7	3	6	4	2	7	4	11	4
Non-acquittement pension alimentaire	Acc.	1	1		1	1	2						
	Sous-total	1	1		1	1	2						
	Total	10	10	4	8	4	8	4	2	7	4	12	4

Criminalité informatique

		2000	2013	2014	2015	2016	2017	2018	2019	2020	2021	2022	2023
Hacking	Acc.		2		4	3	3	5	4	8	7	7	7
	Tent.												1
	Sous-total		2		4	3	3	5	4	8	7	7	8
Faux en informatique	Acc.		1	1	1	1	2	2	2	12	50	62	33
	Tent.			1							2		
	Sous-total		1	2	1	1	2	2	2	12	52	62	33
Fraude informatique	Acc.		6	2	4	9	4	4	10	34	52	50	45
	Tent.		2							5	10	1	1
	Sous-total		8	2	4	9	4	4	10	39	62	51	46
Sabotage	Acc.		3		1								
	Sous-total		3		1								
	Total		14	4	10	13	9	11	16	59	121	120	87



Traite des êtres humains

		2000	2013	2014	2015	2016	2017	2018	2019	2020	2021	2022	2023
Exploitation sexuelle	Acc.								1				
	Sous-total								1				
Exploitation économique	Acc.					1						1	
	Sous-total					1						1	
Total						1			1			1	

Contravention Code pénal

		2000	2013	2014	2015	2016	2017	2018	2019	2020	2021	2022	2023
Injures (Contravention)	Acc.	1											
	Sous-total	1											
Autres contraventions CP	Acc.	5					1						
	Sous-total	5					1						
Total		6					1						

STATISTIQUES POLICIERES DE CRIMINALITE

LIEU DE PERPETRATION: COMMUNE

Kruisem

***ANNEXE II: DETAIL PAR CATEGORIE DE DELIT
LOIS SPECIALES***



Kruisem

Infraction Lois spéciales

Drogues

			2000	2013	2014	2015	2016	2017	2018	2019	2020	2021	2022	2023	
Détention		Acc.	7	18	9	7	19	9	7	13	21	23	13	18	
		Tent.	5												
		Sous-total	12	18	9	7	19	9	7	13	21	23	13	18	
Usage	Usage en groupe	Acc.	6												
	Usage individuel	Acc.	7												
	Faciliter l'usage	Acc.				2		1		1				1	
	Incitation à l'usage	Acc.		1											
	Sous-total		13	1			2		1		1			1	
Importation et exportation		Acc.	1	6	2		1	1				5	1		
		Tent.	1												
		Sous-total	2	6	2		1	1					5	1	
Fabrication		Acc.		4	4		1	1	3	2	4	2	1	1	
		Sous-total		4	4		1	1	3	2	4	2	1	1	
Commerce		Acc.	4	8	6	3	6	2	2	3	12	8	3	5	
		Tent.	1												
		Sous-total	5	8	6	3	6	2	2	3	12	8	3	5	
Autres		Acc.											1		
		Sous-total												1	
Total			32	37	21	10	29	13	13	18	38	38	19	25	



Législation sur les étrangers

			2000	2013	2014	2015	2016	2017	2018	2019	2020	2021	2022	2023
Transmigration illégale	Mariages simulés/blancs sans récompense/contrainte	Acc.					3		1	1				1
	Cohab. légale de complais. sans récompense/contr.	Acc.				1	3	2						
	Accès au territoire	Acc.	3		8	3	11	3	7	1	5	1		3
	Séjour	Acc.		2	1		11	10	9	8	1	4	3	3
	Éloignement	Acc.				1								
	Pas de port de documents d'identité ou de voyage	Acc.								1				
	Inscription au registre des étrangers	Acc.		5	1	1	3	2		1		1	6	3
	Reconnaissance fraudul. sans récompense/contrainte	Acc.											1	1
	Sous-total		3	7	10	4	30	18	19	12	6	7	9	11
Trafic d'êtres humains		Acc.			1	1	1			1				1
	Sous-total			1	1	1				1				1
	Total		3	7	11	5	31	18	19	13	6	7	9	12



Environnement

			2000	2013	2014	2015	2016	2017	2018	2019	2020	2021	2022	2023
Déchets	Déchets par professionnel	Acc.		3	13	3	1	4	5	3	2	3	1	8
	Déchets par particulier	Acc.		11	24	20	17	14	15	12	24	29	15	15
	Déchets par personne indéterminée	Acc.	13											
	Déchets: permis/autorisation	Acc.			1									
	Non spécifié	Acc.	1											
	Sous-total		14	14	38	23	18	18	20	15	26	32	16	23
Autres que déchets	Urbanisme	Acc.	6	2	8	3	1	6		3	5	5	10	7
	Permis d'environnement	Acc.		1				1	2					
	Pollution de l'eau	Acc.	2	1	1	1	2		1			1		1
	Pollution de l'air	Acc.				1		1				1		
	Pollution du sol	Acc.			2		1				2	1		1
	Autres nuisances en matière d'environnement	Acc.	4	1	2									
	Sous-total		12	5	13	5	4	8	3	3	7	8	10	9
Biodiversité / Faune et flore	Bien-être animal	Acc.	4	1	2	1	1	1	2	2	1	2	3	2
	Protection de la nature	Acc.	2					1	1					
	Permis / autorisation animaux	Acc.				1								1
	Destruction d'animaux	Acc.		3		2	2	2	1		3	1	1	1
		Tent.		1		1	1	1	1	1	1			
	Sous-total		6	5	2	5	4	5	5	3	4	3	4	4
Non spécifié		Acc.	1											
	Sous-total		1											
	Total		33	24	53	33	26	31	28	21	37	43	30	36



Armes et explosifs

			2000	2013	2014	2015	2016	2017	2018	2019	2020	2021	2022	2023
Détention illégale	Arme à feu	Acc.		5	4	8	13	16	55	9	24	8	3	7
	Arme blanche ou non à feu	Acc.		3	1	3	3			7	1			
	Munition	Acc.				4	3	2	1		2	3	2	3
	Pièces/accessoires	Acc.					1							
	Non spécifié	Acc.	1											
	Sous-total		1	8	5	15	20	18	56	16	27	11	5	10
Port / transport illégal	Arme à feu	Acc.									2	2		
	Arme blanche ou non à feu	Acc.		1	2	1	2	3		1	2	1	3	1
	Non spécifié	Acc.	1											
	Sous-total		1	1	2	1	2	3		1	4	3	3	1
Autre	Défaut signalement vol ou perte	Acc.									1			
	Import / export / transit à un usage militaire	Acc.									1		1	
	Sous-total										2		1	
	Total		2	9	7	16	22	21	56	17	33	14	9	11

Protection de la personne

			2000	2013	2014	2015	2016	2017	2018	2019	2020	2021	2022	2023
Discrimination	Racisme et xénophobie	Acc.							1	1				1
		Sous-total							1	1				1
Droits d'auteur		Acc.	1								1			
		Sous-total	1								1			
Protection de la vie privée		Acc.	6	1			1					1		
		Sous-total	6	1			1					1		
Caméras de surveillance		Acc.										1	1	2
		Sous-total										1	1	2
Droit à l'image		Acc.			1			1	1	2	3		2	3
		Sous-total			1			1	1	2	3		2	3
Autres		Acc.	1					1						
		Sous-total	1					1						
	Total		8	1	1		1	2	2	3	4	2	3	6



Kruisem

Infraction Lois spéciales

Hormones et dopage

		2000	2013	2014	2015	2016	2017	2018	2019	2020	2021	2022	2023
Détention	Acc.					1	1	1			1	2	
	Sous-total:					1	1	1			1	2	
Usage	Acc.	1										1	
	Sous-total:	1										1	
Fabrication et distribution	Acc.		1										
	Sous-total:		1										
	Total:	1	1			1	1	1			1	3	

Protection de la jeunesse

		2000	2013	2014	2015	2016	2017	2018	2019	2020	2021	2022	2023
Législation sur la protection de la jeunesse	Acc.	4	4	6	6	2	1	2	7	3	4	6	7
	Sous-total:	4	4	6	6	2	1	2	7	3	4	6	7
	Total:	4	4	6	6	2	1	2	7	3	4	6	7



Code pénal social

		2000	2013	2014	2015	2016	2017	2018	2019	2020	2021	2022	2023
Harcèlement au travail	Acc.			1	2			1					
	Sous-total:			1	2			1					
Mise en danger du travailleur	Acc.										1		
	Sous-total:										1		
Travail illégal	Acc.	1											1
	Sous-total:	1											1
Fraude sociale aux cotisations (travail au noir)	Acc.									1	1		
	Sous-total:									1	1		
Documents sociaux	Acc.				1								
	Sous-total:				1								
Infr. contre foi publique en droit pénal social	Acc.		1				1					2	1
	Sous-total:		1				1					2	1
Escroquerie en droit pénal social	Acc.									1			1
	Sous-total:									1			1
Autres	Acc.											1	
	Sous-total:											1	
	Total:	1	1	1	2	1	1	1		2	2	3	3

Ivresse et alcool

		2000	2013	2014	2015	2016	2017	2018	2019	2020	2021	2022	2023
Ivresse publique	Acc.	5	4	9	7	10	4	8	6	4	5	4	5
	Sous-total:	5	4	9	7	10	4	8	6	4	5	4	5
Distillerie clandestine	Acc.	1											
	Sous-total:	1											
	Total:	6	4	9	7	10	4	8	6	4	5	4	5



Législation sur les élections

		2000	2013	2014	2015	2016	2017	2018	2019	2020	2021	2022	2023
	Acc.	10											
	Sous-total:	10											
	Total:	10											

Registre de population

		2000	2013	2014	2015	2016	2017	2018	2019	2020	2021	2022	2023
	Acc.		25	25	30	37	26	12	17	7	20	20	23
	Sous-total:		25	25	30	37	26	12	17	7	20	20	23
	Total:		25	25	30	37	26	12	17	7	20	20	23

Carte d'identité

		2000	2013	2014	2015	2016	2017	2018	2019	2020	2021	2022	2023
Pas en possession	Acc.		1	3	3		2					1	
	Sous-total:		1	3	3		2					1	
	Total:		1	3	3		2					1	



Santé publique

		2000	2013	2014	2015	2016	2017	2018	2019	2020	2021	2022	2023
Art de guérir, art infirmier, etc.	Acc.	1							1				
	Sous-total:	1							1				
Vaccination obligatoire	Acc.						1	2		7			
	Sous-total:						1	2		7			
Denrées alimentaires	Acc.				4								
	Sous-total:				4								
Refus ou négligence respect mesures	Acc.									64	26	1	
	Sous-total:									64	26	1	
Non spécifié	Tent.	1											
	Sous-total:	1											
Autres	Acc.	1								3			1
	Sous-total:	1								3			1
	Total:	3			4	1	2	1	74	26	1	1	

Travail

		2000	2013	2014	2015	2016	2017	2018	2019	2020	2021	2022	2023
Règlement général protection du travail	Acc.	2		1	1								
	Sous-total:	2		1	1								
Commerce ambulant	Acc.		2		1								
	Sous-total:		2		1								
Fraude sociale aux cotisations (travail au noir)	Acc.	2		1									
	Sous-total:	2		1									
	Total:	4	2	2	2								



Protection des revenus publics

		2000	2013	2014	2015	2016	2017	2018	2019	2020	2021	2022	2023
Douane et accises	Acc.												1
	Sous-total:												1
Fraude TVA	Acc.			1									
	Sous-total:			1									
Fraude fiscale - impôts sur le revenu	Acc.			1						1			
	Sous-total:			1						1			
	Total:			2						1			1

Législation économique

		2000	2013	2014	2015	2016	2017	2018	2019	2020	2021	2022	2023
Sociétés	Acc.		1	1	4	3	1	2	4	1	3	2	7
	Sous-total:		1	1	4	3	1	2	4	1	3	2	7
Contrefaçon de droits de propriété intellectuelle	Acc.												1
	Sous-total:												1
Autres	Acc.					3	1	1	2				
	Sous-total:					3	1	1	2				
	Total:		1	1	4	6	2	3	6	1	3	2	8

Pratiques commerciales

		2000	2013	2014	2015	2016	2017	2018	2019	2020	2021	2022	2023
Pratiques du marché et protection du consommateur	Acc.				1								
	Sous-total:				1								
	Total:				1								



Autres lois spéciales

		2000	2013	2014	2015	2016	2017	2018	2019	2020	2021	2022	2023
Transport	Acc.				3		2	2					
	Sous-total:				3		2	2					
Dégradation involontaire câbles télécommunication	Acc.			3	6	9	3	6	5	5	4	9	6
	Sous-total:			3	6	9	3	6	5	5	4	9	6
Infractions Loi police chemins de fer	Acc.			3	2	1	4	1					
	Sous-total:			3	2	1	4	1					
Moyens de communications électroniques	Acc.									1			
	Sous-total:									1			
Autres	Acc.			1									
	Sous-total:			1									
	Total:			7	11	10	9	9	5	6	4	9	6

STATISTIQUES POLICIERES DE CRIMINALITE

LIEU DE PERPETRATION: COMMUNE

Kruisem

***ANNEXE III: DETAIL
FIGURES CRIMINELLES / PHENOMENES***



Kruisem

FC Vol moyen de transport

		2000	2013	2014	2015	2016	2017	2018	2019	2020	2021	2022	2023
Vol de voiture	Acc.	8	6	3	7	6	2	6	1	2		3	2
	Tent.	1		1		1		2	1			1	
	Total	9	6	4	7	7	2	8	2	2		4	2
Vol de moto	Acc.	1	1		1			1				1	
	Total	1	1		1			1				1	
Carjacking	Acc.		1			1							
	Total		1			1							
Vol dans les garages	Acc.		1			1	1						
	Total		1			1	1						
Vol de vélomoteur	Acc.	3	1		1				1		1	1	
	Total	3	1		1				1		1	1	
Vol de vélo	Acc.	9	22	26	15	10	8	15	18	11	10	11	11
	Tent.			1	1								
	Total	9	22	27	16	10	8	15	18	11	10	11	11



FC Cambriolage

		2000	2013	2014	2015	2016	2017	2018	2019	2020	2021	2022	2023
Cambriolage dans habitation	Acc.	39	63	36	24	29	23	19	31	12	15	25	26
	Tent.	34	39	18	15	23	23	15	11	8	12	15	14
	Total	73	102	54	39	52	46	34	42	20	27	40	40
Cambriolage ds entreprise ou commerce	Acc.	8	5	1	7	5	7	4	3	2	1	4	2
	Tent.	8	5	2	3	6	5	3	1			2	2
	Total	16	10	3	10	11	12	7	4	2	1	6	4
Cambriolage ds service public ou bâtiment administ	Acc.	3	1	3		3	4	1	1			1	1
	Tent.	1	2	1	2					1			3
	Total	4	3	4	2	3	4	1	1	1		1	4
Cambriolage dans bâtiment (total)	Acc.	50	69	40	31	37	34	24	35	14	16	30	29
	Tent.	41	46	21	20	29	28	18	12	9	12	17	19
	Total	91	115	61	51	66	62	42	47	23	28	47	48

FC Vol autre

		2000	2013	2014	2015	2016	2017	2018	2019	2020	2021	2022	2023
Vol à main armée	Acc.	2				1	2	2				1	
	Tent.	1	1				1						
	Total	3	1			1	3	2				1	
Vol avec violence sans arme	Acc.	1	6		1	4			3	4	2	1	3
	Tent.		3	1	2	1	3	1	4	2	1	1	2
	Total	1	9	1	3	5	3	1	7	6	3	2	5
Vol dans ou sur un véhicule	Acc.	14	14	16	13	18	11	14	25	7	21	9	13
	Tent.	7	4	2	2		3	2	5	3	11	1	1
	Total	21	18	18	15	18	14	16	30	10	32	10	14
Vol d'armes et explosifs	Acc.	1	2			2		4					1
	Tent.												
	Total	1	2			2		4					1
Vol à l'arraché	Acc.	1				1	1		1				
	Tent.												
	Total	1				1	1		1				



FC Vol autre

		2000	2013	2014	2015	2016	2017	2018	2019	2020	2021	2022	2023
Vol à la tire	Acc.		4	3	2	2	1	2				1	
	Total		4	3	2	2	1	2				1	
Vol à l'étalage	Acc.	1	10	6	10	5	13	14	15	6	15	10	11
	Tent.							1					
Total	1	1	10	6	10	5	13	15	15	6	15	10	11
Vol par ruse	Acc.		2	4			1		2			2	1
	Tent.			1				1			1	3	2
Total			2	5			1	1	2		1	5	3
Vol de métaux	Acc.	1	8	2			2	3	2		2	2	5
	Total	1	8	2			2	3	2		2	2	5
Vol sur les chantiers	Acc.	2	6	3	6		2	3	7	3	3	4	3
	Tent.		1		1						2	1	
Total	2	7	3	7		2	3	7	3	5	5	3	
Home-invasion	Acc.						1						
	Tent.										1		
Total						1				1			
Vol d'animaux	Acc.	5	3	1	1	3	2	3	7		2	1	2
	Total	5	3	1	1	3	2	3	7		2	1	2
Vol de cargaison	Acc.			1	1		2	3	3	2	3		4
	Tent.										4		
Total			1	1		2	3	3	2	7		4	



Criminalité ICT

		2000	2013	2014	2015	2016	2017	2018	2019	2020	2021	2022	2023
Fraude de cartes de paiements	Acc.	1	3	1	3	5		1	2	1	2	1	2
	Tent.		2										
	Total	1	5	1	3	5		1	2	1	2	1	2
Phishing	Acc.					1	1	1		23	42	37	25
	Tent.									3	4		1
	Total					1	1	1		26	46	37	26
Shouldersurfing	Acc.			1									1
	Tent.												
	Total			1									1
Skimming	Acc.				1	3			1	1			1
	Tent.												
	Total				1	3			1	1			1

FC Autre

		2000	2013	2014	2015	2016	2017	2018	2019	2020	2021	2022	2023
Violence contre les métiers d'intérêt général	Acc.		2	2		3	4	4	6	3	7		2
	Tent.												
	Total		2	2		3	4	4	6	3	7		2
Graffiti	Acc.			3		1		1		1		1	2
	Tent.												
	Total			3		1		1		1		1	2
Dégradation de voiture	Acc.	2	22	50	24	32	21	15	16	14	11	15	9
	Tent.												
	Total	2	22	50	24	32	21	15	16	14	11	15	9
Rixe au couteau	Tent.										1		
	Tent.												
	Total										1		

PH Violence intrafamiliale (VIF)

		2000	2013	2014	2015	2016	2017	2018	2019	2020	2021	2022	2023
VIF: physique, dans le couple	Acc.	3	16	18	15	16	11	12	15	22	15	14	14
	Tent.										1		
	Total	3	16	18	15	16	11	12	15	22	16	14	14



PH Violence intrafamiliale (VIF)

		2000	2013	2014	2015	2016	2017	2018	2019	2020	2021	2022	2023
VIF: physique, envers des descendants	Acc.		1	1		1	1		1	2	3	4	2
	Tent.							1					
	Total		1	1		1	1	1	1	2	3	4	2
VIF: physique, envers d'autres membres	Acc.	9		1		5	5		4	2	1	1	3
	Total	9		1		5	5		4	2	1	1	3
VIF: sexuelle, dans le couple	Acc.								1	1			
	Total								1	1			
VIF: sexuelle, envers des descendants	Acc.	1			1		1		3			1	
	Tent.							1					
	Total	1			1		1	1	3			1	
VIF: sexuelle, envers d'autres membres	Acc.								1				
	Total								1				
VIF: psychique, dans le couple	Acc.	9	11	5	16	8	8	6	5	9	7	17	8
	Total	9	11	5	16	8	8	6	5	9	7	17	8
VIF: psychique, envers des descendants	Acc.					1				1			
	Total					1				1			
VIF: psychique, envers d'autres membres	Acc.			1		1	1	1	1	1			1
	Total			1		1	1	1	1	1			1
VIF: économique, dans le couple	Acc.		1			1		1	4	4	3	1	
	Tent.								1				
	Total		1			1		1	5	4	3	1	
VIF: économique, envers des descendants	Acc.					2			1				
	Total					2			1				
VIF: économique, envers d'autres membres	Acc.	4	1	4	1	3	3	1		2		1	
	Total	4	1	4	1	3	3	1		2		1	



PH Hormones et dopage

		2000	2013	2014	2015	2016	2017	2018	2019	2020	2021	2022	2023
Dopage humain	Acc.					1	1	1			1	2	
	Total					1	1	1			1	2	
Engraissement illégal	Acc.	1	1										
	Total	1	1										

PH Drogues

		2000	2013	2014	2015	2016	2017	2018	2019	2020	2021	2022	2023
Vente de cocaïne	Acc.									7	1	1	1
	Total									7	1	1	1
Import-export de cocaïne	Acc.											1	
	Total											1	
Production de drogues synthétiques	Acc.			1					1				
	Total			1					1				
Import-export de drogues synthétiques	Acc.										1		
	Total										1		
Vente de drogues synthétiques	Acc.		1	3		3				1	4	1	1
	Total		1	3		3				1	4	1	1
Production de cannabis (culture)	Acc.		2	2				1	1	1		1	
	Total		2	2				1	1	1		1	
Import-export de cannabis en grande quantité	Acc.										1		
	Total										1		
Vente de cannabis en grande quantité	Acc.										1		
	Total										1		
Import-export d'héroïne	Acc.										1	1	
	Total										1	1	
Vente-traffic d'héroïne	Acc.	2	2									1	
	Total	2	2									1	



PH Trafic d'armes

	2000	2013	2014	2015	2016	2017	2018	2019	2020	2021	2022	2023
Commerce et production d'arme à feu et mun. Acc.									1			
Total									1			

PH Traite des êtres humains

	2000	2013	2014	2015	2016	2017	2018	2019	2020	2021	2022	2023
TEH - exploitation économique Acc.					1						1	
Total					1						1	

TEH - exploitation sexuelle Acc.	1		1					1			1	
Total	1		1					1			1	

PH Violence dans l'espace public

	2000	2013	2014	2015	2016	2017	2018	2019	2020	2021	2022	2023
Violence physique (transport public) Acc.	1	1						1				
Total	1	1						1				

Violence physique (voie publique) Acc.	5	7	10	8	8	13	6	9	5	19	14	6
Tent.			1					2		1		
Total	5	7	11	8	8	13	6	11	5	20	14	6

Violence physique (autre endroit public) Acc.	1					1						
Total	1					1						

Violence physique (endroit accessible au public) Acc.	12	5	5	3	8	7	4	8	5	4	4	4
Total	12	5	5	3	8	7	4	8	5	4	4	4

Violence sexuelle (voie publique) Acc.	2		3					2			3	
Total	2		3					2			3	

Violence sexuelle (autre endroit public) Acc.	1								1			
Total	1								1			

Violence sexuelle (endroit accessible au public) Acc.	4	2			1	1	1	1			1	
Total	4	2			1	1	1	1			1	



PH Violence dans l'espace public

		2000	2013	2014	2015	2016	2017	2018	2019	2020	2021	2022	2023
Violence psychique (voie publique)	Acc.	2	5	13	7	8	11	10	3	6	7	8	13
	Total	2	5	13	7	8	11	10	3	6	7	8	13
Violence psychique (autre endroit public)	Acc.	1					1	1	2				
	Total	1					1	1	2				
Violence psychique (endroit accessible au public)	Acc.	9	3	5	4	1	1	2	2	3	3	3	6
	Total	9	3	5	4	1	1	2	2	3	3	3	6
Vol à main armée (voie publique)	Acc.							1					
	Total							1					
Vol à main armée (endroit accessible au public)	Acc.						1						
	Tent.						1						
	Total						2						
Vol avec violence sans arme (transport public)	Acc.												1
	Total												1
Vol avec violence sans arme (voie publique)	Acc.	1	1			2			1				
	Total	1	1			2			1				
Vol avec violence sans arme (autre endroit public)	Acc.		1										
	Total		1										
Vol avec violence sans arme (endr. acces. au pub.)	Acc.		2			1							
	Tent.				1		1						
	Total		2		1	1	1						



PH Autre

		2000	2013	2014	2015	2016	2017	2018	2019	2020	2021	2022	2023
Faux policiers	Acc.												1
	Tent.							1					
	Total							1					1
Cyberharcèlement	Acc.		5	12	20	18	12	10	17	20	19	24	32
	Tent.												
	Total		5	12	20	18	12	10	17	20	19	24	32
Fraude à l'identité	Acc.	4	3	5	3	1	4	12	8	16	10	9	16
	Tent.					1	1				2	1	
	Total	4	3	5	3	2	5	12	8	16	12	10	16

STATISTIQUES POLICIERES DE CRIMINALITE

LIEU DE PERPETRATION: COMMUNE

Kruisem

***ANNEXE IV: FAITS ENREGISTRES
NON CRIMINELS***



Kruisem

Faits non criminels

Maladies / Décès / Disparition

	2000	2013	2014	2015	2016	2017	2018	2019	2020	2021	2022	2023
Suicide	6	9	11	4	3	10	6	12	6	7	7	7
Personne malade	5	4	12	10	3	11	13	9	15	22	27	22
Décès suspect			1	2	2		2	1	3	1	3	4
Décès naturel	2		3	5	2	2	3	4	4	2	4	4
Disparition (personne disparue)	3	13	7	7	4	12	5	14	5	7	7	8
Accident (sauf roulage)	3	3	2	4	1	5	4	6	4	2	2	3
Autres	2											
Total	21	29	36	32	15	40	33	46	37	41	50	48

Appels

	2000	2013	2014	2015	2016	2017	2018	2019	2020	2021	2022	2023
Alarme	2	1	6	26								
Appels	5		1	2		1				1	1	3
Total	7	1	7	28		1				1	1	3

Problèmes sociaux

	2000	2013	2014	2015	2016	2017	2018	2019	2020	2021	2022	2023
Différends familiaux	37	21	31	39	25	24	30	25	27	28	28	19
Différend (pas de coups)	19	7	7	3	6	1		3	1	5	5	1
Affaire civile	6	3			1		1	1	2	1		
Protection de la jeunesse	5	9	4	5	27	16	35	44	23	17	13	58
Autres	1	15	25	30	35	35	9	17	19	27	35	33
Total	68	55	67	77	94	76	75	90	72	78	81	111



Catastrophes

	2000	2013	2014	2015	2016	2017	2018	2019	2020	2021	2022	2023
Dégâts tempête			1					1				
Dégâts eau	1											
Autres									1			
Total	1		1					1	1			

Ordre public

	2000	2013	2014	2015	2016	2017	2018	2019	2020	2021	2022	2023
Troubles		4	3			1	1					
Autres	2											
Total	2	4	3			1	1					

Agissements suspects

	2000	2013	2014	2015	2016	2017	2018	2019	2020	2021	2022	2023
	10	1	3	1	2	2	1	2				
Total	10	1	3	1	2	2	1	2				

Objets trouvés

	2000	2013	2014	2015	2016	2017	2018	2019	2020	2021	2022	2023
	4				2			1				
Total	4				2			1				

Objets perdus

	2000	2013	2014	2015	2016	2017	2018	2019	2020	2021	2022	2023
	40	130	174	178	162	165	201	186	167	167	170	140
Total	40	130	174	178	162	165	201	186	167	167	170	140



Autres non-infractions

	2000	2013	2014	2015	2016	2017	2018	2019	2020	2021	2022	2023
Ordonnance de capture							1					
Non-respect des conditions		1	3		2	4		1				1
Procès-verbal d'information	6	8	5	4	2	5	5	2	4	3	6	6
Notification		1	8	12	1	4	7	2	4			6
Dégradation involontaire câbles (non-télécom)		19	5	3	2	1	5		2	1	1	1
Demande signalement surveillance électronique											4	6
Fonction de contrôle armes									8	1		1
Autres non infractions	4											
Total	10	29	21	19	7	14	18	5	18	5	11	21