

STATISTIQUES POLICIERES DE CRIMINALITE

LIEU DE PERPETRATION: COMMUNE

Kluisbergen

2000 - 2023

Police fédérale - DGRIDRIIBIPOL

STATISTIQUES POLICIERES DE CRIMINALITE

LIEU DE PERPETRATION: COMMUNE

Kluisbergen

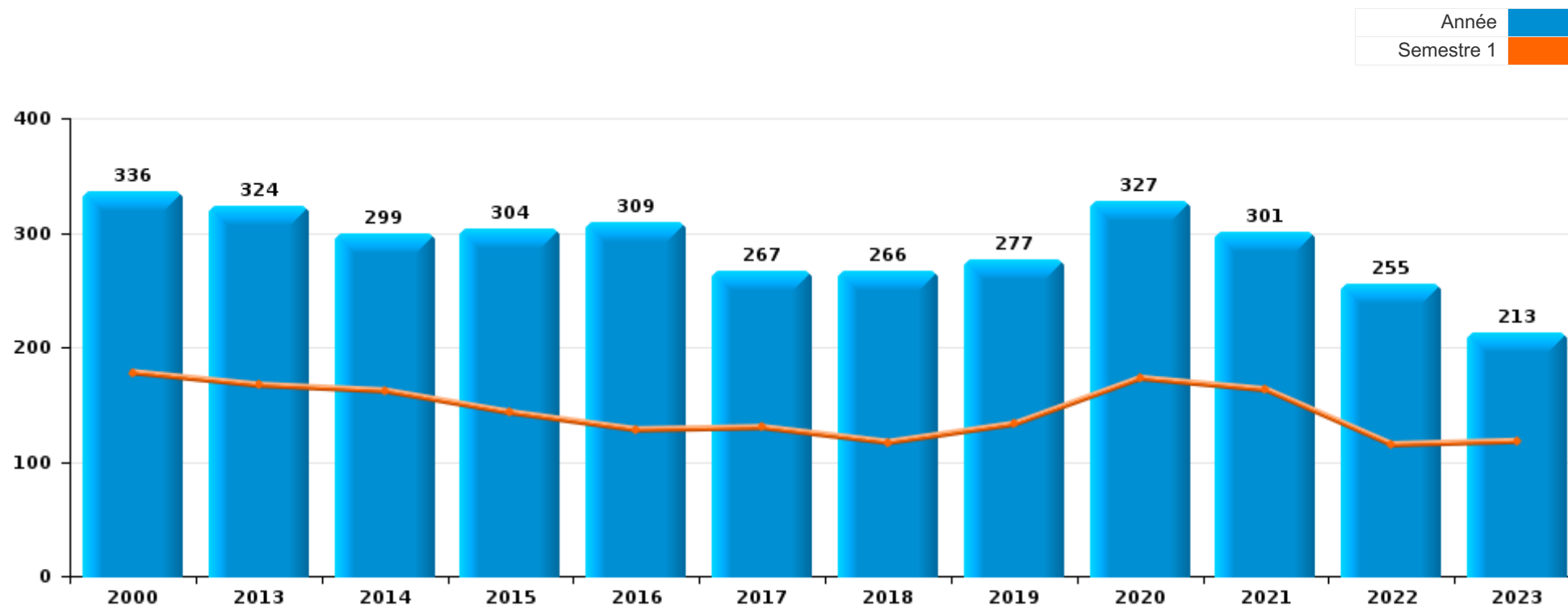
PARTIE I : INFRACTIONS JUDICIAIRES

CRIMINALITE ENREGISTREE COMMISE AU NIVEAU DE LA COMMUNE



Kluisbergen

	2000	2013	2014	2015	2016	2017	2018	2019	2020	2021	2022	2023
Nombre total des délits	336	324	299	304	309	267	266	277	327	301	255	213





Kluisbergen

	2000	2013	2014	2015	2016	2017	2018	2019	2020	2021	2022	2023
Vol et extorsion	90	121	77	104	92	73	65	66	68	49	52	46
Dégradation de la propriété	64	37	34	34	32	43	24	27	24	24	24	15
Fraude	27	18	18	17	23	15	19	27	37	36	29	29
Infr. contre autres valeurs morales et sentiments	11	20	33	32	30	24	30	34	31	23	12	11
Infr. contre l'intégrité physique	24	26	29	24	22	25	19	24	17	15	20	28
Criminalité informatique		4	6	6	3	8	4	12	34	45	57	34
Environnement	31	16	5	20	33	7	12	7	2	8	9	5
Infr. contre la famille	21	21	21	2	4	12	5	26	14	3	5	4
Armes et explosifs	2	5	5	6	12	9	33	11	3	16	5	1
Infr. contre la sécurité publique	17	11	14	12	7	1	7	7	6	6	7	5
Santé publique									45	44	1	
Drogues	4	6	13	15	13	8	3	3	6	4	2	8
Infr. contre les moeurs	7	2	11	9	10	4	10	4	6	3	3	5
Registre de population	4	9	6	7	4	13	4	5	4	5	4	3
Infr. contre la foi publique	7	6	2	5	3	1	5	5	10	5	6	8
Ivresse et alcool	1	8	9	3	8	7	2	3	2	2	3	1
Autres lois spéciales	6		3		3	8	11	3	5	4		1
Législation sur les étrangers	1	6	7	1	2	6	3	3	3		7	2
Protection de la jeunesse	2	1	3	2	1	1	2	1	2		5	2
Infr. contre l'autorité publique	1	1		1	4	2	1	1	2		3	2
Travail	2		1				6	2	1	1		
Protection de la personne	5	2		1					1	1	1	1
Code pénal social		1			1		1		4	3		1
Contravention Code pénal	8											
Infr. contre la liberté individuelle					2					2		
Infr. relative au statut juridique de l'enfant		3	1									
Protection des revenus publics	1							2				
Carte d'identité			1	1								
Hormones et dopage				1						1		
Législation économique								2				
Pratiques commerciales				1				1				
Traite des êtres humains										1		1
Autres infractions Code pénal								1				
Sous-total	336	324	299	304	309	267	266	277	327	301	255	213
Contravention règlement policier local		28	23	28	16	28	25	25	15	19	19	8
Sous-total		28	23	28	16	28	25	25	15	19	19	8
Total	336	352	322	332	325	295	291	302	342	320	274	221

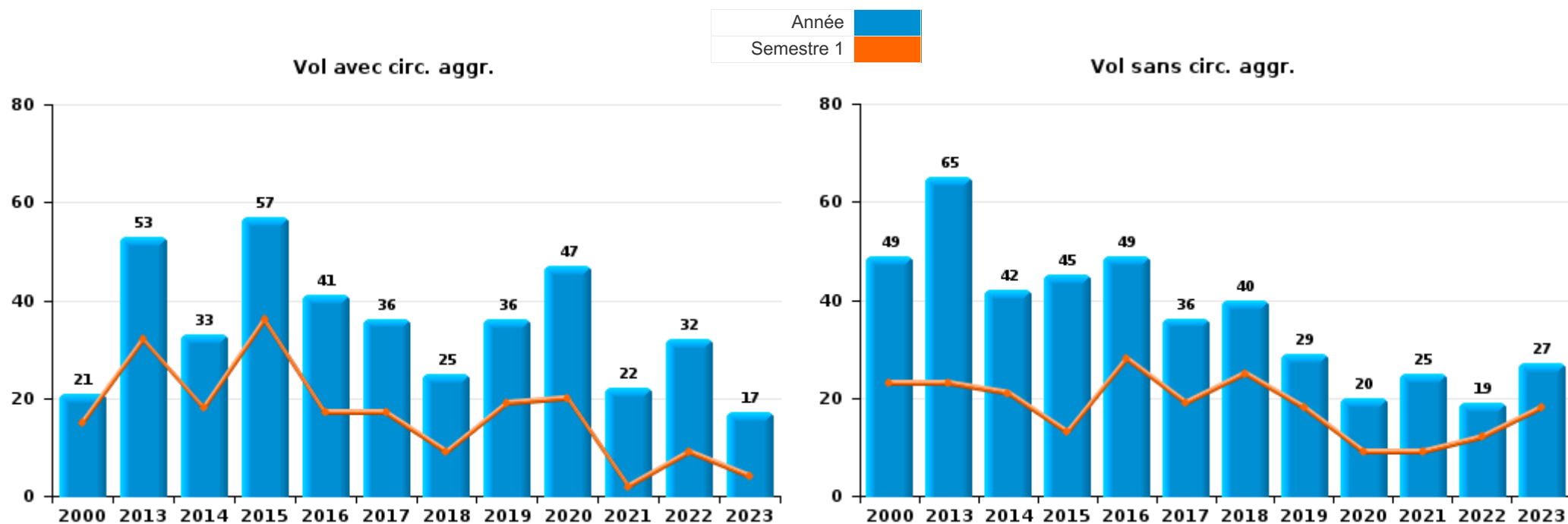
FPF/DGR/DR1/BIPOL - Statistiques policières de criminalité (date de clôture: 19/04/2024)
 Les données pour les années 2001 jusqu'à 2012 ne sont plus publiées mais restent disponibles sur demande auprès du service BIPOL.



I.1. Catégorie des infractions : Vol et extorsion (top 5 des infractions au niveau national 2023)

Kluisbergen

	2000	2013	2014	2015	2016	2017	2018	2019	2020	2021	2022	2023
Vol sans circ. agr.	49	65	42	45	49	36	40	29	20	25	19	27
Vol avec circ. agr.	21	53	33	57	41	36	25	36	47	22	32	17
Vol non spécifié	20		1	1								
Extorsion		3	1	1	2	1		1	1	2	1	2
Total	90	121	77	104	92	73	65	66	68	49	52	46





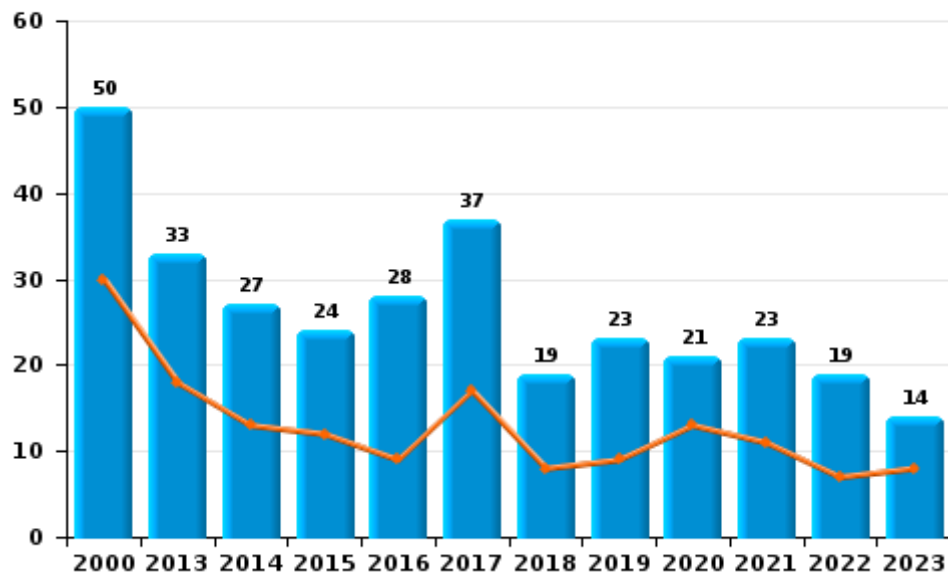
I.2. Catégorie des infractions : Dégradation de la propriété (top 5 des infractions au niveau national 2023)

Kluisbergen

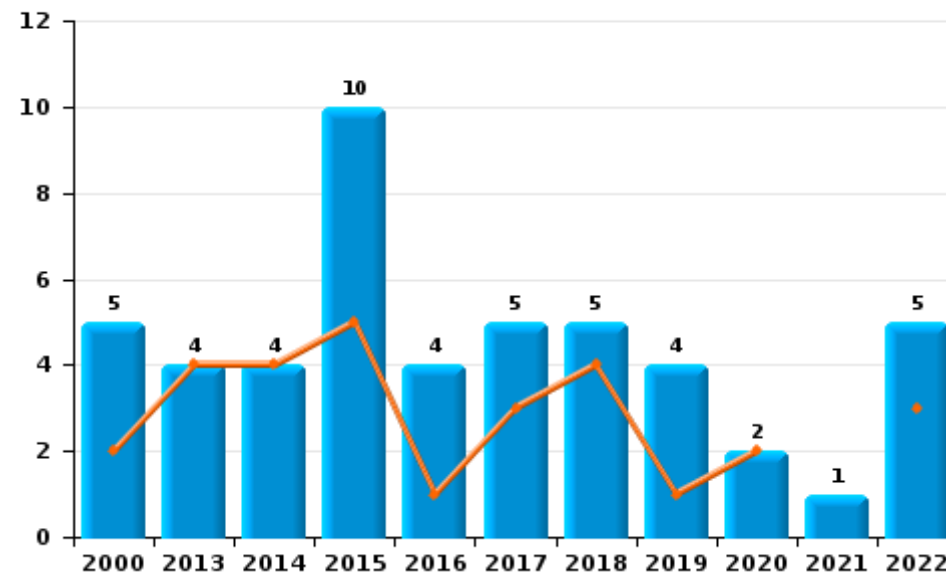
	2000	2013	2014	2015	2016	2017	2018	2019	2020	2021	2022	2023
Vandalisme	50	33	27	24	28	37	19	23	21	23	19	14
Incendie involontaire	5	3	4	9	2	4	5	2	2	1	4	
Destruction, dénaturation, dégradation	9		3			1			1			1
Incendie volontaire		1		1	2	1		2			1	
Total	64	37	34	34	32	43	24	27	24	24	24	15



Vandalisme



Incendie

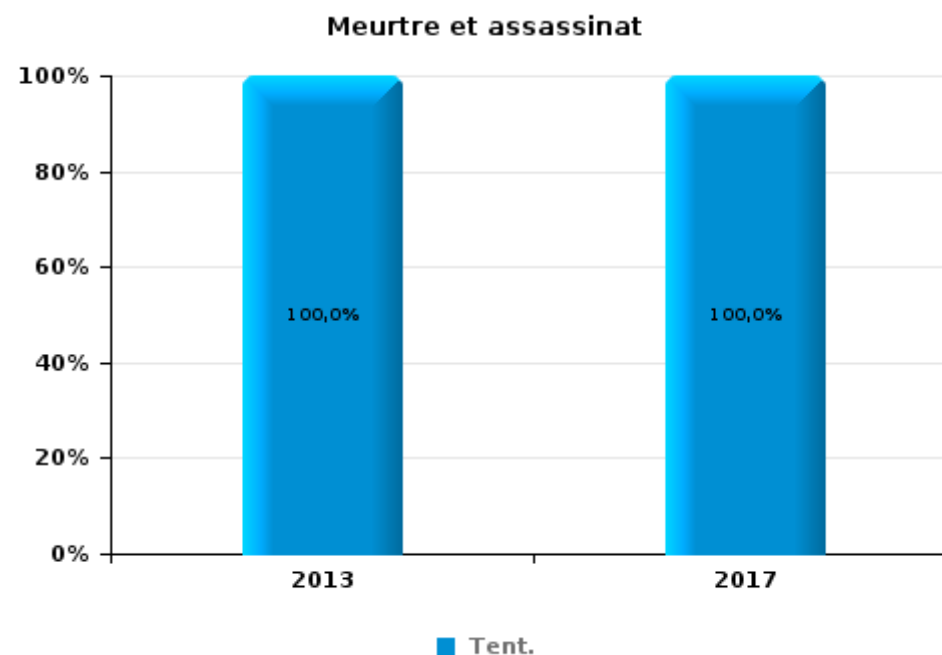
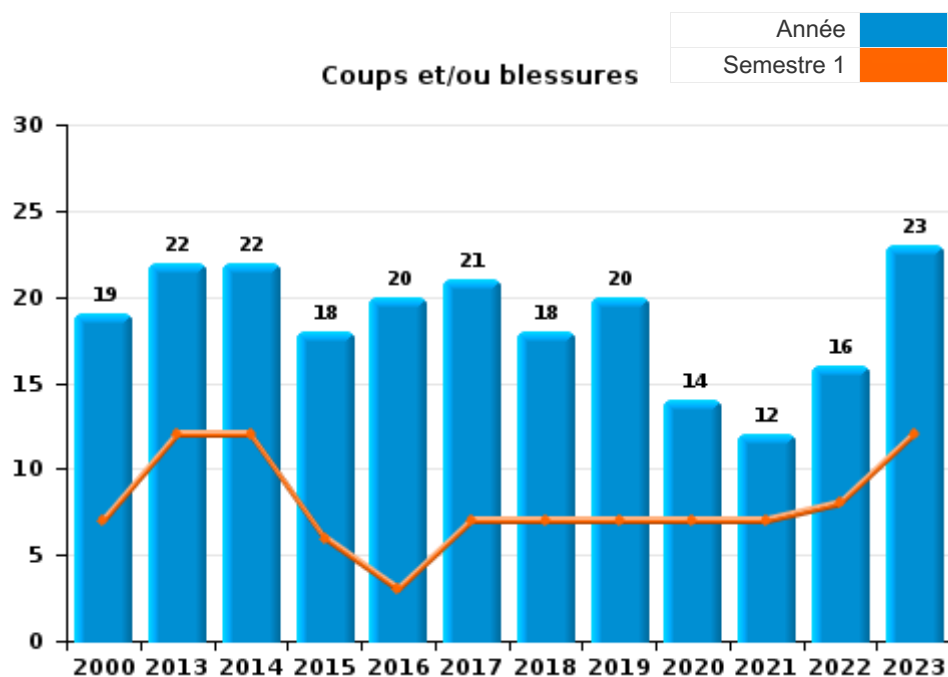




I.3. Catégorie des infractions : Infr. contre l'intégrité physique (top 5 des infractions au niveau national 2023)

Kluisbergen

	2000	2013	2014	2015	2016	2017	2018	2019	2020	2021	2022	2023
Coups et/ou blessures	19	22	22	18	20	21	18	20	14	12	16	23
Autres	5	2	7	6	2	3	1	4	3	3	4	5
Meurtre et assassinat		2				1						
Total	24	26	29	24	22	25	19	24	17	15	20	28





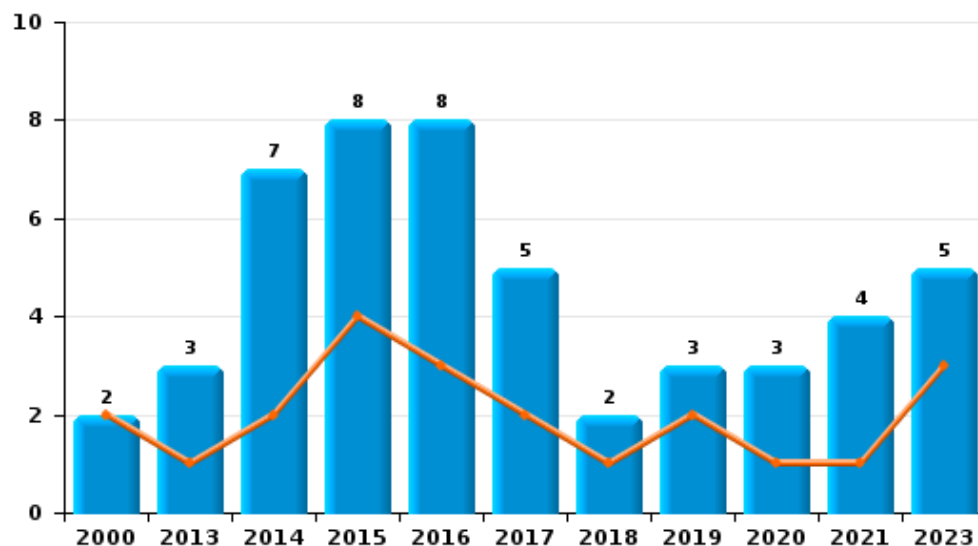
I.4. Catégorie des infractions : Drogues (top 5 des infractions au niveau national 2023)

Kluisbergen

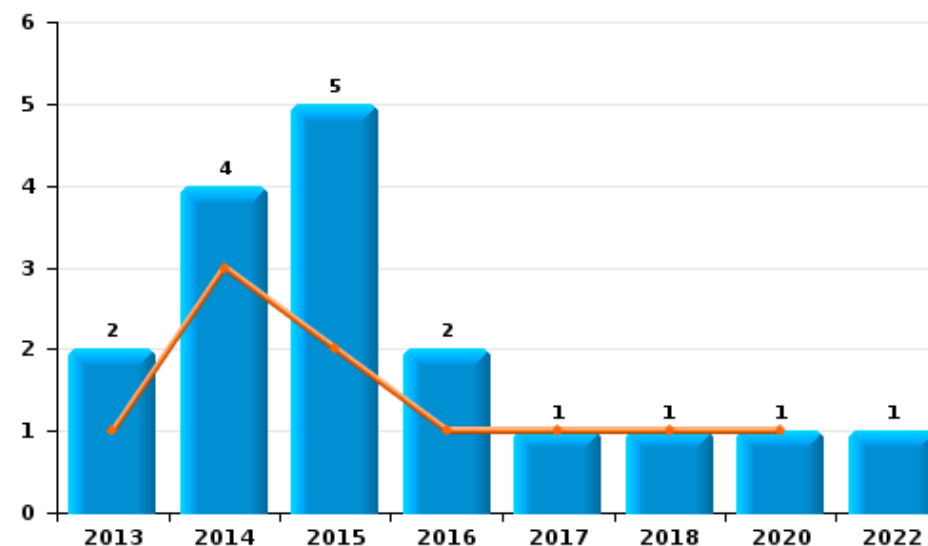
	2000	2013	2014	2015	2016	2017	2018	2019	2020	2021	2022	2023
Détention	2	3	7	8	8	5	2	3	3	4		5
Commerce		2	4	5	2	1	1		1		1	
Fabrication		1		2	1				1			3
Usage	2				1	2			1			
Importation et exportation			2		1							
Autres											1	
Total	4	6	13	15	13	8	3	3	6	4	2	8



Détention



Commerce





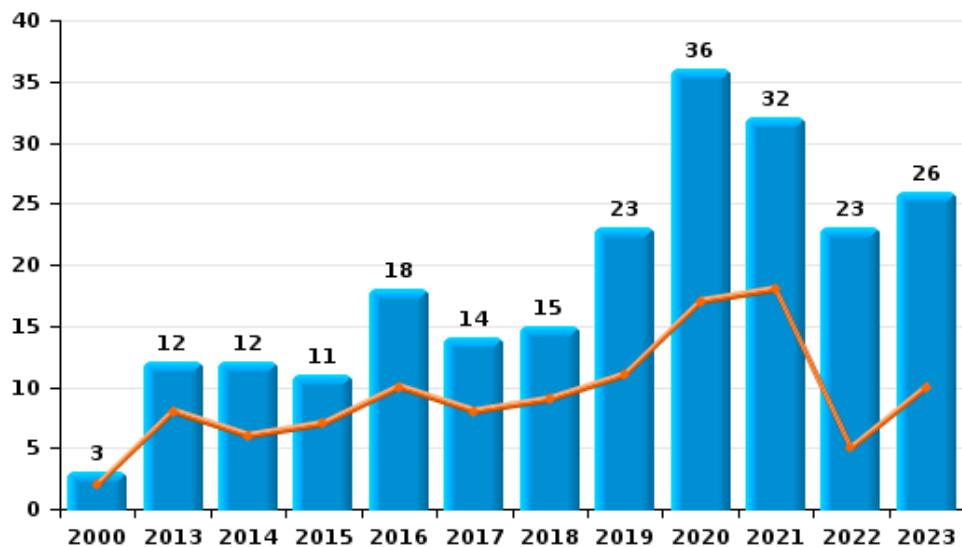
I.5. Catégorie des infractions : Fraude (top 5 des infractions au niveau national 2023)

Kluisbergen

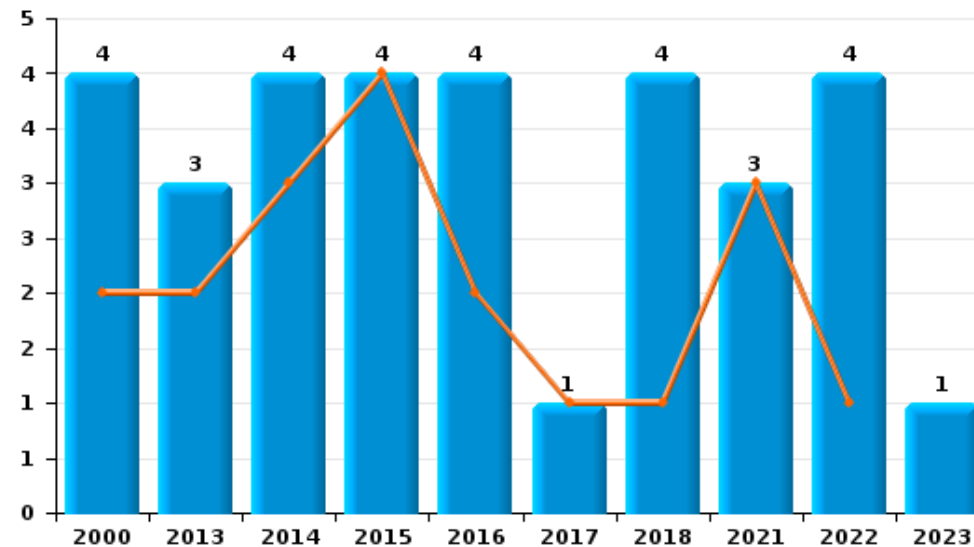
	2000	2013	2014	2015	2016	2017	2018	2019	2020	2021	2022	2023
Escroquerie	3	12	12	11	18	14	15	23	36	32	23	26
Abus de confiance et infr. apparentées	4	3	4	4	4	1	4			3	4	1
Détournement et destruction frauduleuse	15	1	2		1			3	1			1
Fraudes: Autres	3	1		1							1	1
Grivèlerie	1							1		1		
Recel	1			1							1	
Infr. liées à l'insolvabilité		1										
Total	27	18	18	17	23	15	19	27	37	36	29	29



Escroquerie



Abus de confiance et infr. apparentées



STATISTIQUES POLICIERES DE CRIMINALITE

LIEU DE PERPETRATION: COMMUNE

Kluisbergen

PARTIE II : FIGURES CRIMINELLES / PHENOMENES



Kluisbergen

FC Vol moyen de transport

	2000	2013	2014	2015	2016	2017	2018	2019	2020	2021	2022	2023
Vol de voiture	5	5	2	6	3	1	2				1	1
Vol de moto								1	1			
Vol dans les garages		1		1								
Vol de vélomoteur	5	2	2									
Vol de vélo	10	12	8	7	8	7	7	3	3	5	5	7

FC Cambriolage

	2000	2013	2014	2015	2016	2017	2018	2019	2020	2021	2022	2023
Cambriolage dans habitation	10	25	17	20	17	12	18	25	31	12	12	12
Cambriolage ds entreprise ou commerce	4	9	2	14	9	9		3	3	3	2	1
Cambriolage ds service public ou bâtiment administ		2		4	1	2			3		1	
Vol au bélier		1				1						
Cambriolage dans bâtiment (total)	13	36	18	38	26	23	18	28	36	15	15	13



FC Vol autre

	2000	2013	2014	2015	2016	2017	2018	2019	2020	2021	2022	2023
Vol à main armée		2			1	1				1		1
Vol avec violence sans arme		2	1		4	1			1	3		1
Vol dans ou sur un véhicule	20	5	15	7	5	7	4	4	3	3	10	5
Vol d'armes et explosifs		1	2			1		1			1	
Arrachage de sac à main					1							
Vol à l'arraché	2		1		1		1		1			
Vol à la tire	1	1	1			1	1	1	1	1		
Vol à l'étalage	1	3	2		2		2	2	2	1	1	
Vol par ruse		1	2	2	4			1	1	2	1	
Vol de métaux			1	8					2	2	2	1
Vol sur les chantiers	4		1	3	2	1	3	1	1	3	2	
Vol d'animaux		1	1		1	1					1	

Criminalité ICT

	2000	2013	2014	2015	2016	2017	2018	2019	2020	2021	2022	2023
Fraude de cartes de paiements						2	1					1
Phishing									11	17	15	9
Ransomware									1			
Shouldersurfing						2	1					

FC Autre

	2000	2013	2014	2015	2016	2017	2018	2019	2020	2021	2022	2023
Violence contre les métiers d'intérêt général					1		2		1		2	1
Viol collectif						1						
Graffiti				1		4	1	3	2	4		
Dégradation de voiture	4	14	12	13	9	20	12	10	7	9	7	8
Rixe au couteau										1		1



PH Violence intrafamiliale (VIF)

	2000	2013	2014	2015	2016	2017	2018	2019	2020	2021	2022	2023
VIF: physique, dans le couple	1	3	6	9	9	4	6	10	6	4	5	11
VIF: physique, envers des descendants			3	1	1	1	1	1	4	2	3	
VIF: physique, envers d'autres membres	6		1	1				1	1		1	
VIF: sexuelle, envers des descendants	1		1		2							
VIF: sexuelle, envers d'autres membres			1									
VIF: psychique, dans le couple	16	24	22	2	7	16	6	28	16	6	4	5
VIF: psychique, envers des descendants		1		1								
VIF: psychique, envers d'autres membres			1					1		1		
VIF: économique, dans le couple			1	1								1
VIF: économique, envers des descendants									1			
VIF: économique, envers d'autres membres	5	2	1		1					1	1	1

PH Hormones et dopage

	2000	2013	2014	2015	2016	2017	2018	2019	2020	2021	2022	2023
Dopage humain				1						1		

PH Drogues

	2000	2013	2014	2015	2016	2017	2018	2019	2020	2021	2022	2023
Vente de cocaïne			1	1	1							
Production de drogues synthétiques				1								
Vente de drogues synthétiques		1	1	2	1	1	1				1	
Production de cannabis (culture)					1							1

PH Traite des êtres humains

	2000	2013	2014	2015	2016	2017	2018	2019	2020	2021	2022	2023
TEH - exploitation sexuelle										1		1



PH Violence dans l'espace public

	2000	2013	2014	2015	2016	2017	2018	2019	2020	2021	2022	2023
Violence physique (transport public)									1			
Violence physique (voie publique)	4	6	5	6	4	7	6	3	2	3	5	4
Violence physique (autre endroit public)								1				1
Violence physique (endroit accessible au public)	4	11	1	1	9	4	3	3	1	1	3	4
Violence sexuelle (voie publique)	2		2		1		4	1	1			
Violence sexuelle (autre endroit public)							1			1	1	
Violence sexuelle (endroit accessible au public)			1		1	1	1	1	1			
Violence psychique (voie publique)	7	6	6	6	1	5	9	7	5	4	1	2
Violence psychique (autre endroit public)								1		2		
Violence psychique (endroit accessible au public)	1	4	6	1	1	5		3	1	2	1	1
Vol à main armée (voie publique)		1										1
Vol à main armée (endroit accessible au public)					1	1						
Vol avec violence sans arme (voie publique)					2							1
Vol avec violence sans arme (autre endroit public)		1										

PH Autre

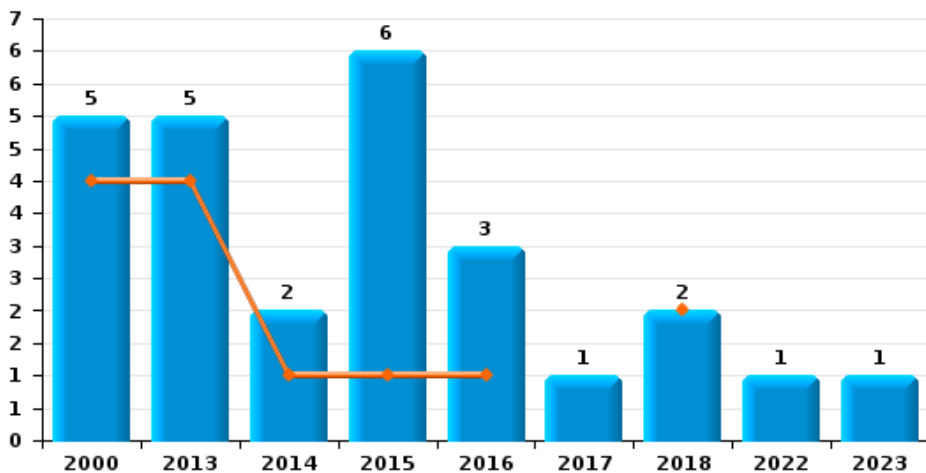
	2000	2013	2014	2015	2016	2017	2018	2019	2020	2021	2022	2023
Faux policiers				1								1
Cyberharcèlement	3	7	7	7	15	8	7	6	12	11	5	5
Fraude à l'identité	1	3	2	3	2	3	7	7	9	8	8	8



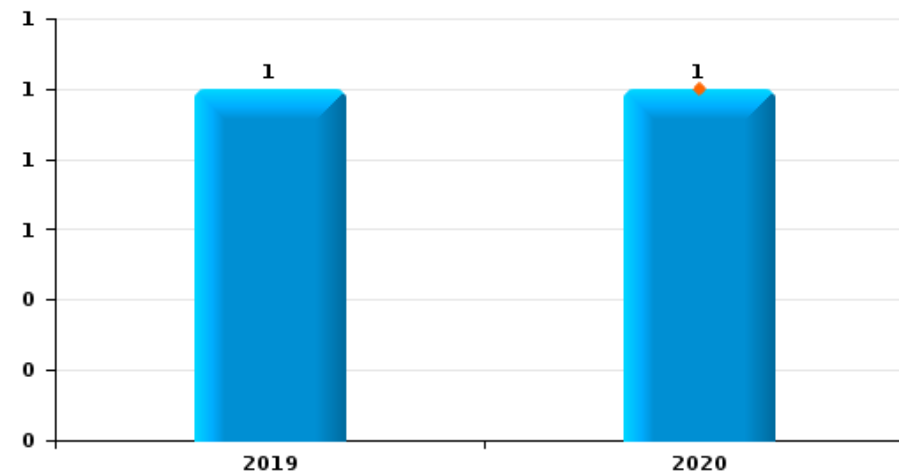
Kluisbergen

Année	■
Semestre 1	■

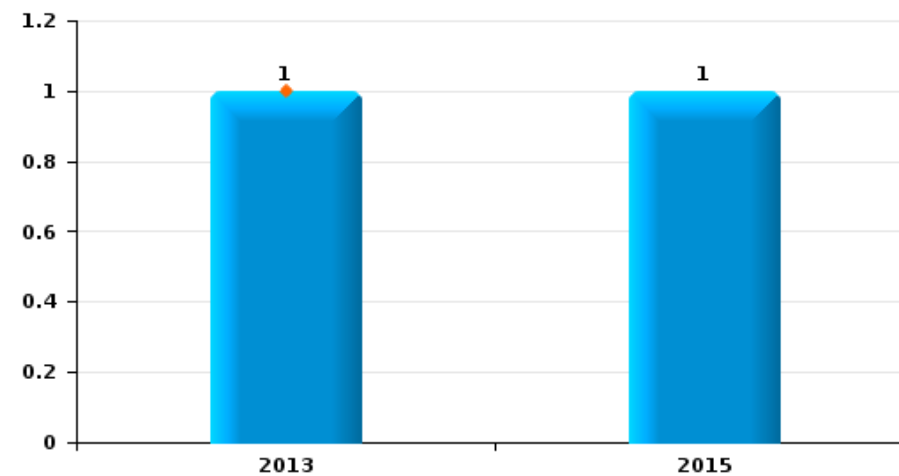
Vol de voiture



Vol de moto



Vol dans les garages

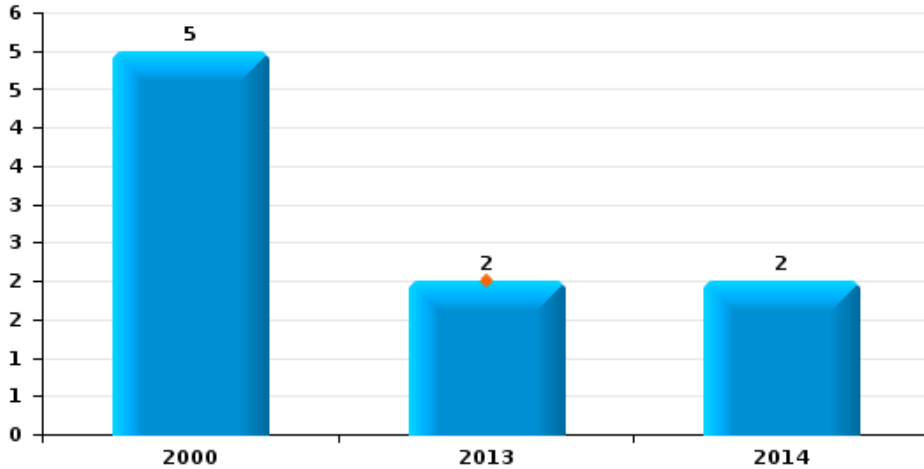




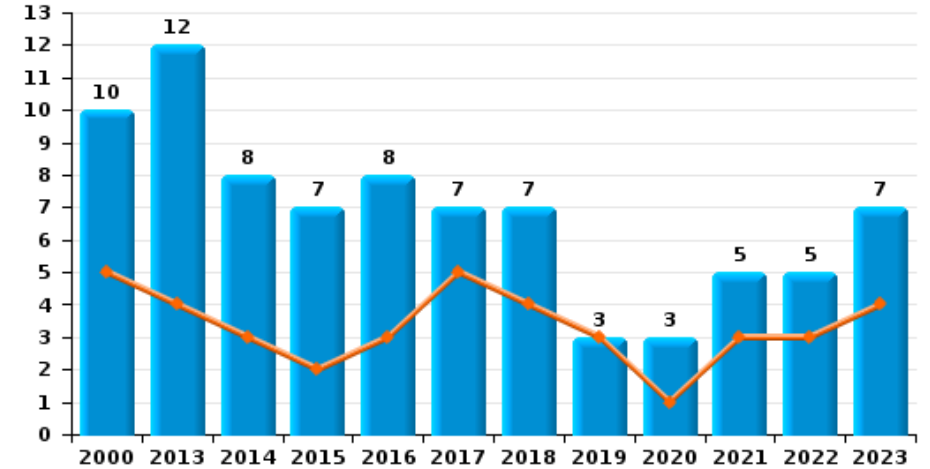
Kluisbergen

Année	■
Semestre 1	■

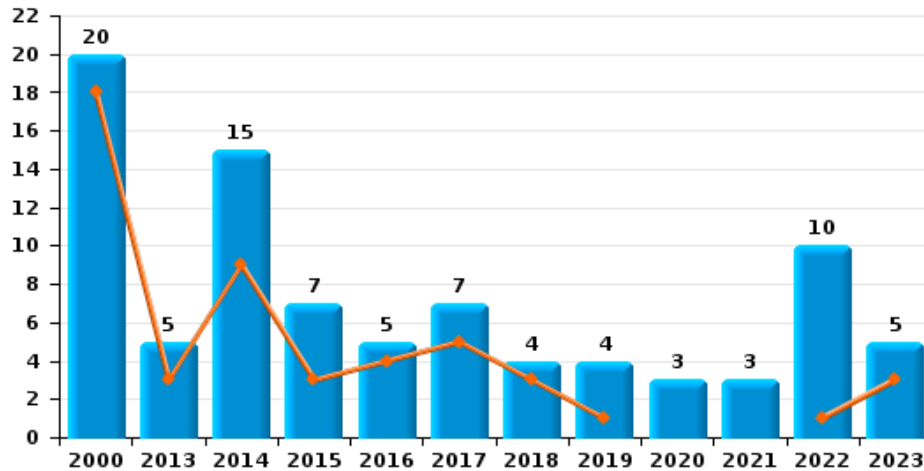
Vol de vélomoteur



Vol de vélo

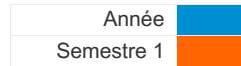


Vol dans ou sur un véhicule

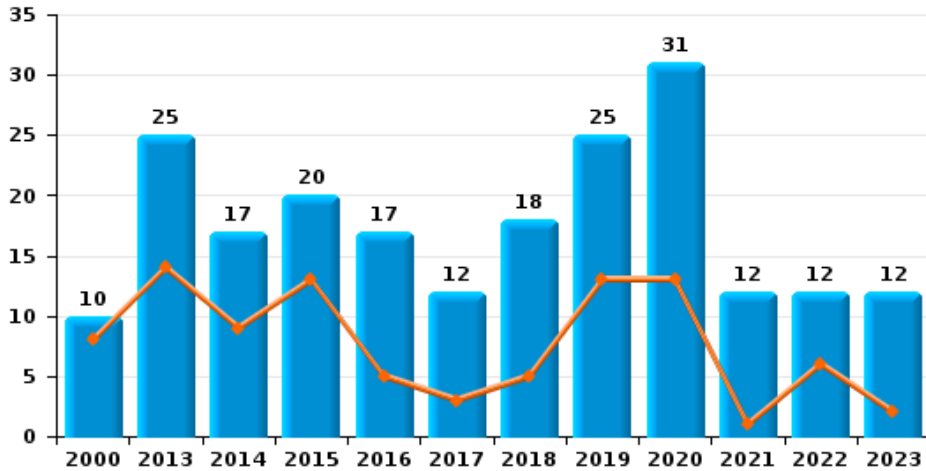




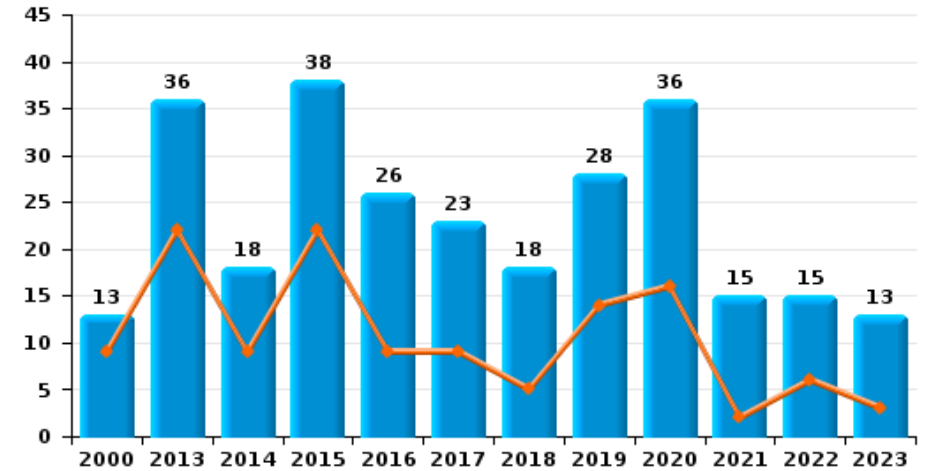
Kluisbergen



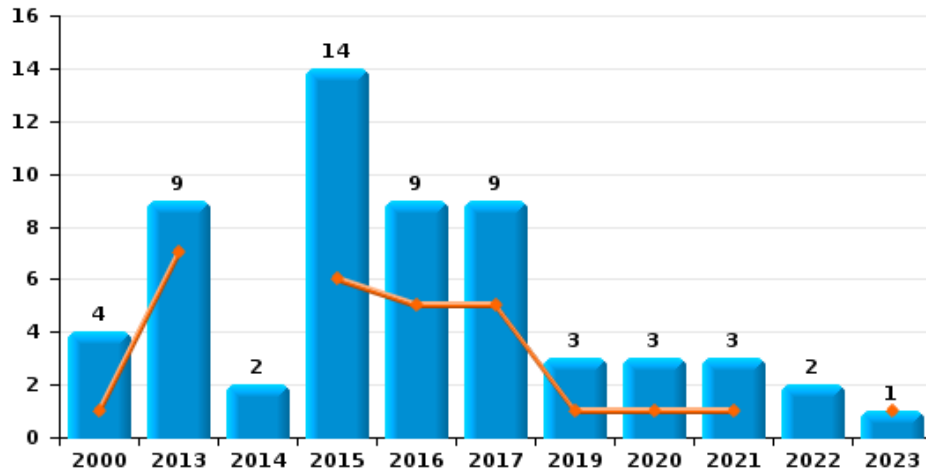
Cambrilage dans habitation



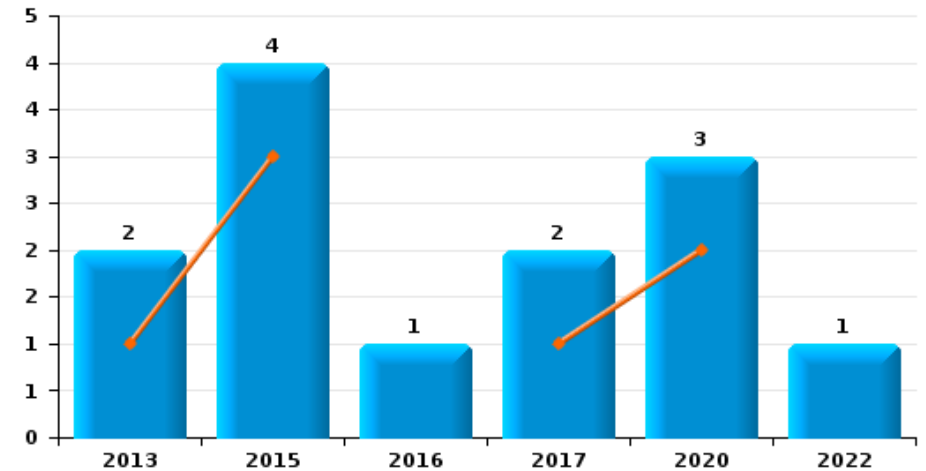
Cambrilage dans bâtiment (total)



Cambrilage ds entreprise ou commerce



Cambrilage ds service public ou bâtiment administratif

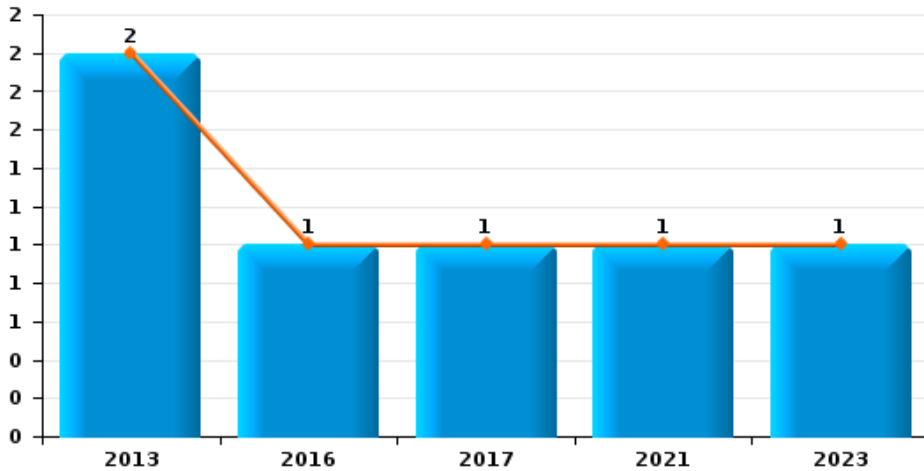




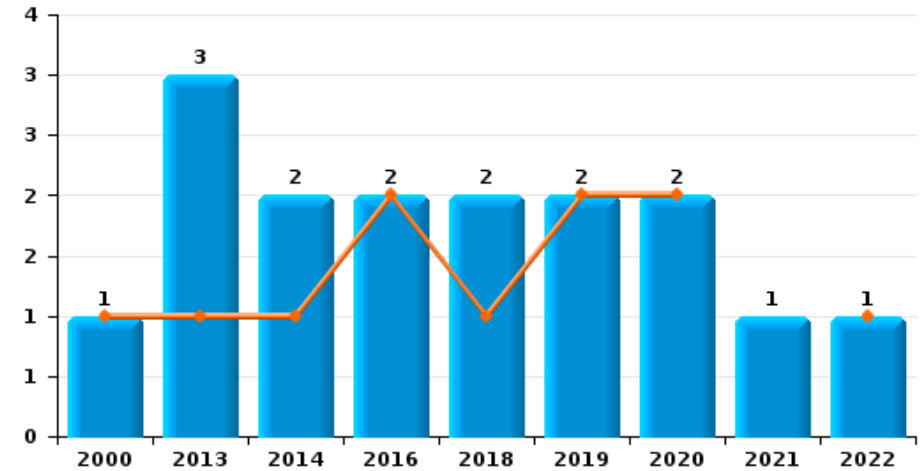
Kluisbergen

Année	■
Semestre 1	■

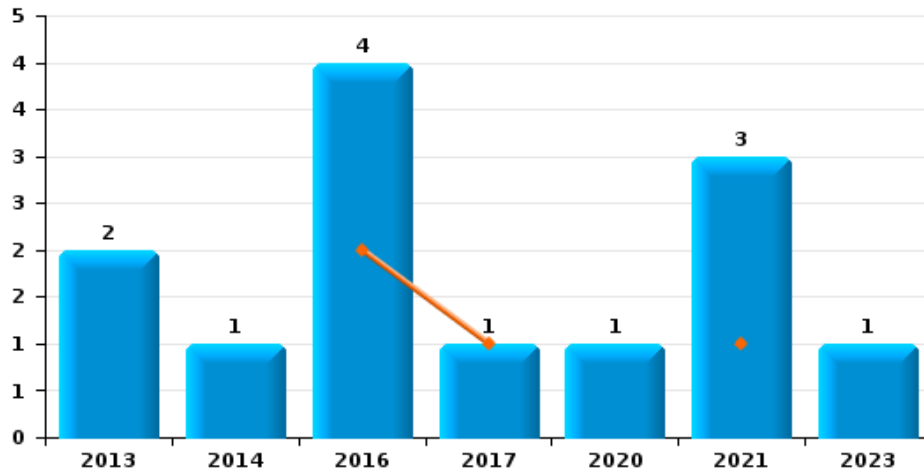
Vol à main armée



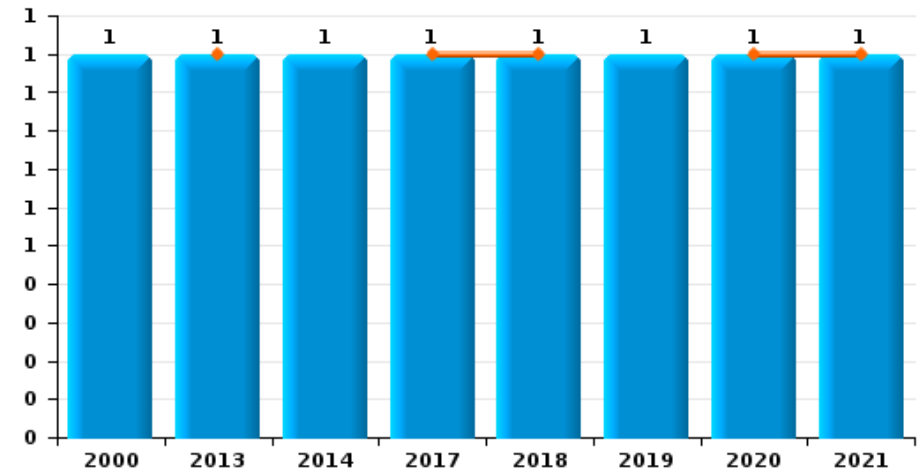
Vol à l'étalage



Vol avec violence sans arme



Vol à la tire

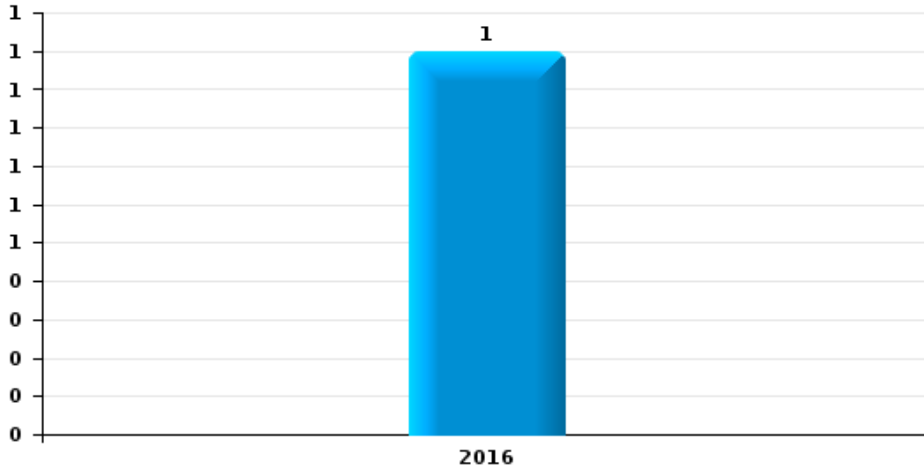




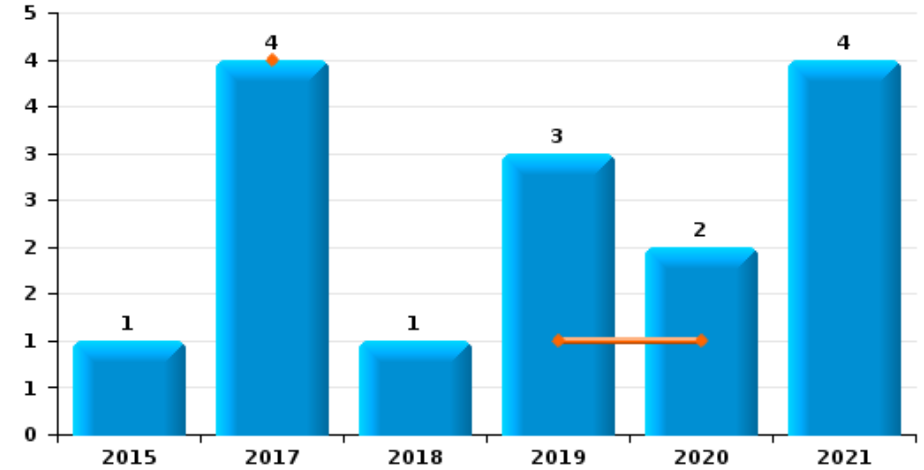
Kluisbergen

Année	■
Semestre 1	■

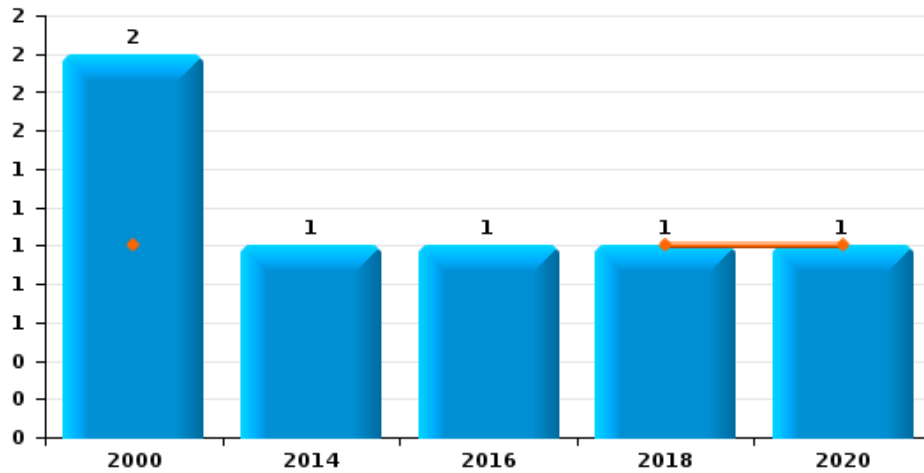
Arrachage de sac à main



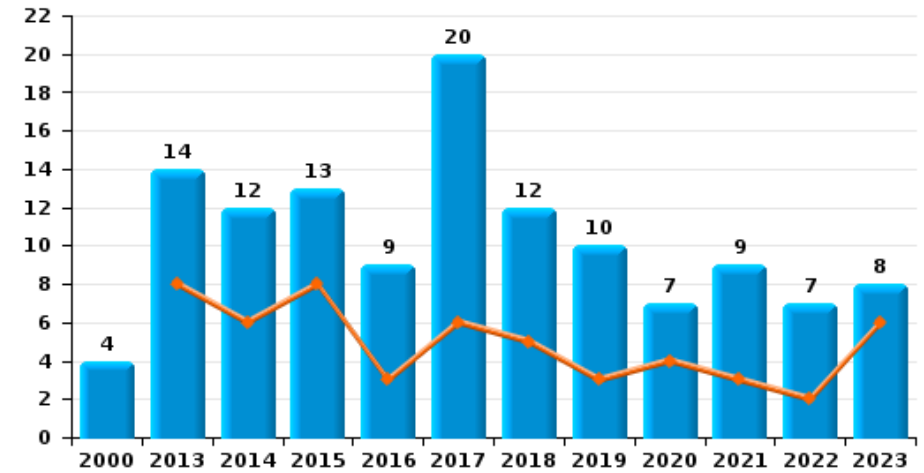
Graffiti



Vol à l'arraché



Dégradation de voiture





Kluisbergen

FC Vol moyen de transport

		2000	2013	2014	2015	2016	2017	2018	2019	2020	2021	2022	2023
Vol de voiture	Sem 1	4	4	1	1	1		2					
	Sem 2	1	1	1	5	2	1					1	1
	Total	5	5	2	6	3	1	2				1	1
Vol de moto	Sem 1									1			
	Sem 2								1				
	Total								1	1			
Vol dans les garages	Sem 1		1										
	Sem 2				1								
	Total		1		1								
Vol de vélomoteur	Sem 1		2										
	Sem 2	5		2									
	Total	5	2	2									
Vol de vélo	Sem 1	5	4	3	2	3	5	4	3	1	3	3	4
	Sem 2	5	8	5	5	5	2	3		2	2	2	3
	Total	10	12	8	7	8	7	7	3	3	5	5	7



FC Cambriolage

		2000	2013	2014	2015	2016	2017	2018	2019	2020	2021	2022	2023
Cambriolage dans habitation	Sem 1	8	14	9	13	5	3	5	13	13	1	6	2
	Sem 2	2	11	8	7	12	9	13	12	18	11	6	10
	Total	10	25	17	20	17	12	18	25	31	12	12	12
Cambriolage ds entreprise ou commerce	Sem 1	1	7		6	5	5		1	1	1		1
	Sem 2	3	2	2	8	4	4		2	2	2	2	
	Total	4	9	2	14	9	9		3	3	3	2	1
Cambriolage ds service public ou bâtiment administ	Sem 1		1		3		1			2			
	Sem 2		1		1	1	1			1		1	
	Total		2		4	1	2			3		1	
Vol au béliér	Sem 1		1				1						
	Total		1				1						
Cambriolage dans bâtiment (total)	Sem 1	9	22	9	22	9	9	5	14	16	2	6	3
	Sem 2	4	14	9	16	17	14	13	14	20	13	9	10
	Total	13	36	18	38	26	23	18	28	36	15	15	13



FC Vol autre

		2000	2013	2014	2015	2016	2017	2018	2019	2020	2021	2022	2023
Vol à main armée	Sem 1		2			1	1				1		1
	Total		2			1	1				1		1
Vol avec violence sans arme	Sem 1					2	1				1		
	Sem 2		2	1		2				1	2		1
Total			2	1		4	1			1	3		1
Vol dans ou sur un véhicule	Sem 1	18	3	9	3	4	5	3	1			1	3
	Sem 2	2	2	6	4	1	2	1	3	3	3	9	2
Total		20	5	15	7	5	7	4	4	3	3	10	5
Vol d'armes et explosifs	Sem 1			1			1		1				
	Sem 2		1	1								1	
Total			1	2			1		1			1	
Arrachage de sac à main	Sem 2					1							
Total						1							
Vol à l'arraché	Sem 1	1						1		1			
	Sem 2	1		1		1							
Total		2		1		1		1		1			
Vol à la tire	Sem 1		1				1	1		1	1		
	Sem 2	1		1					1				
Total		1	1	1			1	1	1	1	1		
Vol à l'étalage	Sem 1	1	1	1		2		1	2	2		1	
	Sem 2		2	1				1			1		
Total		1	3	2		2		2	2	2	1	1	
Vol par ruse	Sem 1		1	2	1	2			1		1		
	Sem 2				1	2				1	1	1	
Total		1	2	2	4				1	1	2	1	



FC Vol autre

		2000	2013	2014	2015	2016	2017	2018	2019	2020	2021	2022	2023
Vol de métaux	Sem 1			1	5					2			1
	Sem 2				3						2	2	
Total				1	8					2	2	2	1
Vol sur les chantiers	Sem 1	4		1	3	1	1	2					
	Sem 2					1		1	1	1	3	2	
Total		4		1	3	2	1	3	1	1	3	2	
Vol d'animaux	Sem 1			1			1						
	Sem 2		1			1						1	
Total			1	1		1	1					1	



Criminalité ICT

		2000	2013	2014	2015	2016	2017	2018	2019	2020	2021	2022	2023
Fraude de cartes de paiements	Sem 1						2	1					1
	Total						2	1					1
Phishing	Sem 1									5	11	6	6
	Sem 2									6	6	9	3
	Total									11	17	15	9
Ransomware	Sem 2									1			
	Total									1			
Shouldersurfing	Sem 1						2	1					
	Total						2	1					



FC Autre

		2000	2013	2014	2015	2016	2017	2018	2019	2020	2021	2022	2023
Violence contre les métiers d'intérêt général	Sem 1							1				2	1
	Sem 2				1			1		1			
	Total				1		2		1		2	1	
Viol collectif	Sem 2						1						
	Total						1						
Graffiti	Sem 1						4		1	1			
	Sem 2			1				1	2	1	4		
	Total			1		4	1	3	2	4			
Dégradation de voiture	Sem 1		8	6	8	3	6	5	3	4	3	2	6
	Sem 2	4	6	6	5	6	14	7	7	3	6	5	2
	Total	4	14	12	13	9	20	12	10	7	9	7	8
Rixe au couteau	Sem 1										1		1
	Total										1		1



PH Violence intrafamiliale (VIF)

		2000	2013	2014	2015	2016	2017	2018	2019	2020	2021	2022	2023
VIF: physique, dans le couple	Sem 1			1	3	2	1	3	4	3	3	3	5
	Sem 2	1	3	5	6	7	3	3	6	3	1	2	6
Total		1	3	6	9	9	4	6	10	6	4	5	11
VIF: physique, envers des descendants	Sem 1			2			1	1		3	1	1	
	Sem 2			1	1	1			1	1	1	2	
Total				3	1	1	1	1	1	4	2	3	
VIF: physique, envers d'autres membres	Sem 1	2											
	Sem 2	4	1	1					1	1		1	
Total		6	1	1					1	1		1	
VIF: sexuelle, envers des descendants	Sem 1	1			2								
	Sem 2		1										
Total		1	1		2								
VIF: sexuelle, envers d'autres membres	Sem 1		1										
	Total		1										
VIF: psychique, dans le couple	Sem 1	8	12	19	2		6	5	10	12	4	1	4
	Sem 2	8	12	3		7	10	1	18	4	2	3	1
Total		16	24	22	2	7	16	6	28	16	6	4	5
VIF: psychique, envers des descendants	Sem 1		1		1								
	Total		1		1								
VIF: psychique, envers d'autres membres	Sem 1			1					1		1		
	Total			1					1		1		
VIF: économique, dans le couple	Sem 2			1	1								1
	Total			1	1								1
VIF: économique, envers des descendants	Sem 2									1			
	Total									1			



PH Violence intrafamiliale (VIF)

		2000	2013	2014	2015	2016	2017	2018	2019	2020	2021	2022	2023
VIF: économique, envers d'autres membres	Sem 1	1		1									1
	Sem 2	4	2			1					1	1	
Total		5	2	1		1					1	1	1



PH Hormones et dopage

		2000	2013	2014	2015	2016	2017	2018	2019	2020	2021	2022	2023
Dopage humain	Sem 2				1						1		
	Total				1						1		



PH Drogues

		2000	2013	2014	2015	2016	2017	2018	2019	2020	2021	2022	2023
Vente de cocaïne	Sem 1					1							
	Sem 2			1	1								
	Total			1	1	1							
Production de drogues synthétiques	Sem 1				1								
	Total				1								
Vente de drogues synthétiques	Sem 1		1		1	1	1	1					
	Sem 2			1	1							1	
	Total		1	1	2	1	1	1				1	
Production de cannabis (culture)	Sem 2					1							1
	Total					1							1



PH Traite des êtres humains

		2000	2013	2014	2015	2016	2017	2018	2019	2020	2021	2022	2023
TEH - exploitation sexuelle	Sem 1												1
	Sem 2										1		
Total											1		1



PH Violence dans l'espace public

		2000	2013	2014	2015	2016	2017	2018	2019	2020	2021	2022	2023
Violence physique (transport public)	Sem 2									1			
	Total									1			
Violence physique (voie publique)	Sem 1	1		4	1	1	2	2	2			4	2
	Sem 2	3	6	1	5	3	5	4	1	2	3	1	2
Total		4	6	5	6	4	7	6	3	2	3	5	4
Violence physique (autre endroit public)	Sem 1								1				1
	Total								1				1
Violence physique (endroit accessible au public)	Sem 1	2	6		1	2	2		1	1			2
	Sem 2	2	5	1		7	2	3	2		1	3	2
Total		4	11	1	1	9	4	3	3	1	1	3	4
Violence sexuelle (voie publique)	Sem 1	1		1				1	1	1			
	Sem 2	1		1		1		3					
Total		2		2		1		4	1	1			
Violence sexuelle (autre endroit public)	Sem 1							1				1	
	Sem 2										1		
Total								1			1	1	
Violence sexuelle (endroit accessible au public)	Sem 1								1				
	Sem 2			1		1	1	1		1			
Total			1		1	1	1	1	1	1			
Violence psychique (voie publique)	Sem 1	4	2	4	3	1	4	5	6	1	3	1	1
	Sem 2	3	4	2	3		1	4	1	4	1		1
Total		7	6	6	6	1	5	9	7	5	4	1	2
Violence psychique (autre endroit public)	Sem 1								1		2		
	Total								1		2		



PH Violence dans l'espace public

		2000	2013	2014	2015	2016	2017	2018	2019	2020	2021	2022	2023
Violence psychique (endroit accessible au public)	Sem 1	1	3	3	1	1	2		3	1	1	1	1
	Sem 2		1	3			3				1		
Total		1	4	6	1	1	5		3	1	2	1	1
Vol à main armée (voie publique)	Sem 1		1										1
	Total		1										1
Vol à main armée (endroit accessible au public)	Sem 1					1	1						
	Total					1	1						
Vol avec violence sans arme (voie publique)	Sem 1					1							
	Sem 2					1							1
Total						2							1
Vol avec violence sans arme (autre endroit public)	Sem 2		1										
	Total		1										



PH Autre

		2000	2013	2014	2015	2016	2017	2018	2019	2020	2021	2022	2023
Faux policiers	Sem 1												1
	Sem 2				1								
	Total				1								1
Cyberharcèlement	Sem 1	1	4	4	2	9	5	2	3	4	7	4	
	Sem 2	2	3	3	5	6	3	5	3	8	4	1	5
	Total	3	7	7	7	15	8	7	6	12	11	5	5
Fraude à l'identité	Sem 1	1	3		2	1		3	3	4	5	5	3
	Sem 2			2	1	1	3	4	4	5	3	3	5
	Total	1	3	2	3	2	3	7	7	9	8	8	8



Kluisbergen

2022

FC Vol moyen de transport

	Fév	Avr	Sep	Oct	Total
Vol de voiture			1		1
Vol de vélo	2	1		2	5

FC Cambriolage

	Fév	Mar	Avr	Août	Oct	Nov	Déc	Total
Cambriolage dans habitation	2	3	1		3	2	1	12
Cambriolage ds entreprise ou commerce						1	1	2
Cambriolage ds service public ou bâtiment administ				1				1
Cambriolage dans bâtiment (total)	2	3	1	1	3	3	2	15

FC Vol autre

	Jan	Mar	Juil	Août	Sep	Oct	Nov	Déc	Total
Vol dans ou sur un véhicule		1	2	1		5		1	10
Vol d'armes et explosifs			1						1
Vol à l'étalage	1								1
Vol par ruse							1		1
Vol de métaux			1				1		2
Vol sur les chantiers			1			1			2
Vol d'animaux					1				1

Criminalité ICT

	Jan	Fév	Juin	Juil	Août	Oct	Nov	Déc	Total
Phishing	3	2	1	1	3	1	1	3	15



FC Autre

	Mar	Avr	Juin	Oct	Nov	Déc	Total
Violence contre les métiers d'intérêt général	1	1					2
Dégradation de voiture		1	1	2	1	2	7

PH Violence intrafamiliale (VIF)

	Mar	Mai	Juin	Juil	Août	Oct	Nov	Déc	Total
VIF: physique, dans le couple	2	1		1			1		5
VIF: physique, envers des descendants	1				1			1	3
VIF: physique, envers d'autres membres								1	1
VIF: psychique, dans le couple			1				3		4
VIF: économique, envers d'autres membres						1			1

PH Drogues

	Déc	Total
Vente de drogues synthétiques	1	1

PH Violence dans l'espace public

	Jan	Fév	Mar	Avr	Mai	Juin	Oct	Déc	Total
Violence physique (voie publique)			2	1	1		1		5
Violence physique (endroit accessible au public)							2	1	3
Violence sexuelle (autre endroit public)		1							1
Violence psychique (voie publique)						1			1
Violence psychique (endroit accessible au public)	1								1

PH Autre

	Jan	Fév	Mar	Avr	Mai	Juin	Août	Sep	Oct	Déc	Total
Cyberharcèlement	1			2		1		1			5
Fraude à l'identité	1	1	1		1	1	1		1	1	8



2023

FC Vol moyen de transport

	Avr	Août	Sep	Oct	Total
Vol de voiture			1		1
Vol de vélo	4	1		2	7

FC Cambriolage

	Jan	Fév	Mai	Juil	Sep	Oct	Nov	Déc	Total
Cambriolage dans habitation		1	1	1	1	2	3	3	12
Cambriolage ds entreprise ou commerce	1								1
Cambriolage dans bâtiment (total)	1	1	1	1	1	2	3	3	13

FC Vol autre

	Jan	Avr	Juin	Sep	Déc	Total
Vol à main armée		1				1
Vol avec violence sans arme				1		1
Vol dans ou sur un véhicule		1	2	1	1	5
Vol de métaux	1					1

Criminalité ICT

	Avr	Mai	Juin	Août	Total
Fraude de cartes de paiements		1			1
Phishing	1	2	3	3	9

FC Autre

	Jan	Fév	Avr	Mai	Juil	Août	Total
Violence contre les métiers d'intérêt général	1						1
Dégradation de voiture		1	3	2	1	1	8
Rixe au couteau		1					1



PH Violence intrafamiliale (VIF)

	Jan	Fév	Mar	Juin	Juil	Sep	Oct	Nov	Total
VIF: physique, dans le couple	2	1	1	1	2	1	2	1	11
VIF: psychique, dans le couple		3	1					1	5
VIF: économique, dans le couple					1				1
VIF: économique, envers d'autres membres	1								1

PH Drogues

	Sep	Total
Production de cannabis (culture)	1	1

PH Traite des êtres humains

	Fév	Total
TEH - exploitation sexuelle	1	1

PH Violence dans l'espace public

	Jan	Fév	Avr	Juil	Août	Sep	Déc	Total
Violence physique (voie publique)	1		1			1	1	4
Violence physique (autre endroit public)			1					1
Violence physique (endroit accessible au public)		2		1	1			4
Violence psychique (voie publique)	1					1		2
Violence psychique (endroit accessible au public)		1						1
Vol à main armée (voie publique)			1					1
Vol avec violence sans arme (voie publique)						1		1

PH Autre

	Fév	Mai	Juin	Juil	Août	Sep	Oct	Nov	Déc	Total
Faux policiers			1							1
Cyberharcèlement				1	2	1		1		5
Fraude à l'identité	1	1	1				1		4	8



STATISTIQUES POLICIERES DE CRIMINALITE

LIEU DE PERPETRATION: COMMUNE

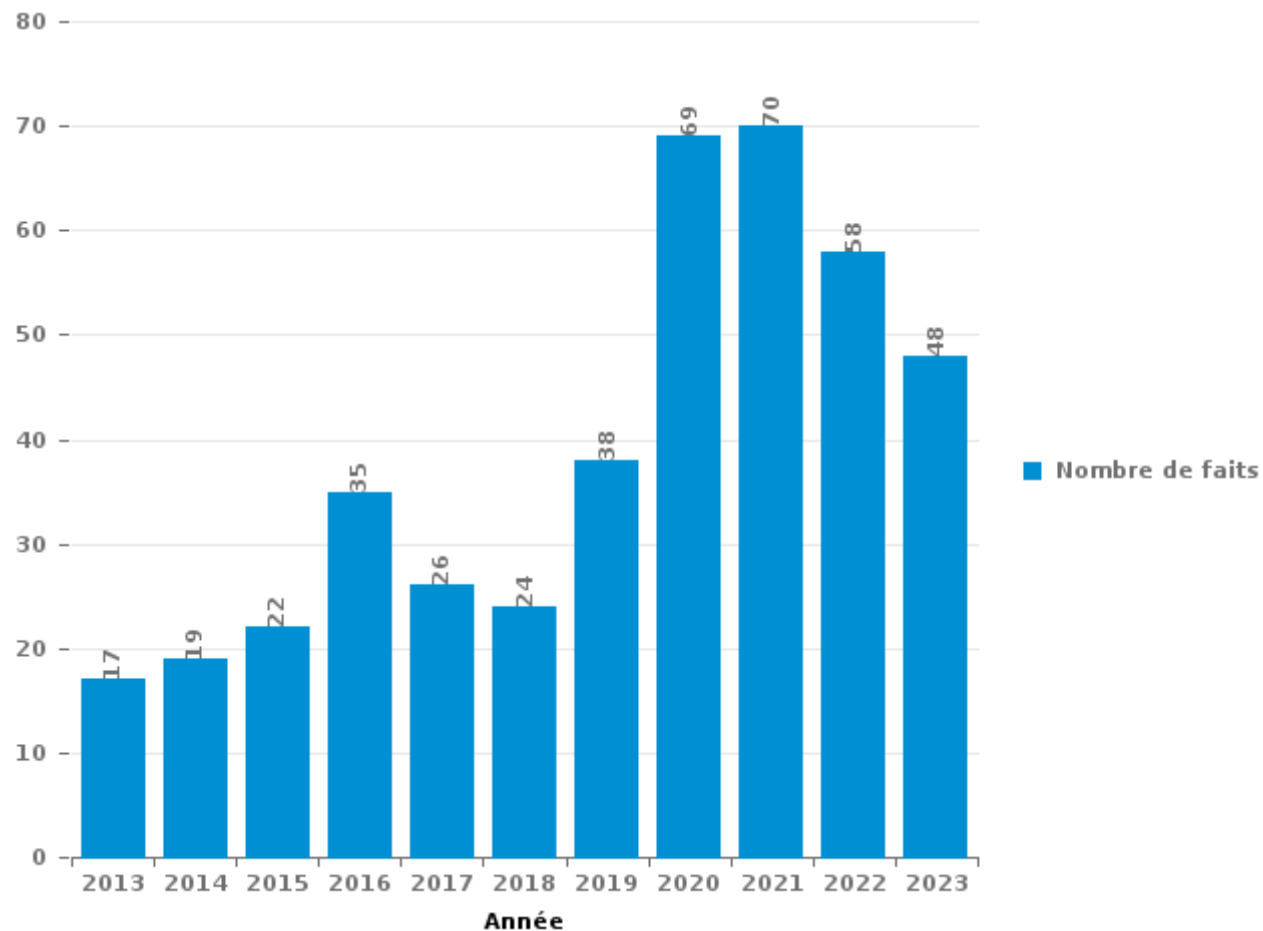
Kluisbergen

PARTIE III : ICT



Kluisbergen

Nombre total de délits avec un élément ICT/online, depuis 2013





Criminalité ICT/online au sens strict

Infractions (exhaustif)

	2013	2014	2015	2016	2017	2018	2019	2020	2021	2022	2023
Criminalité informatique: Faux en informatique:		2	1		1		2	11	16	25	15
Criminalité informatique: Fraude informatique:	1	3	3	2	4	2	6	17	26	25	18
Criminalité informatique: Hacking:	1		2	1	3	2	4	5	3	7	1
Criminalité informatique: Sabotage:	2	1						1			
Total:	4	6	6	3	8	4	12	34	45	57	34

Figures criminelles (à considérer spécifiquement – ne pas additionner avec d'autres éléments – risque de double comptage!)

	2017	2018	2020	2021	2022	2023
Fraude de cartes de paiements	2	1				1
Phishing			11	17	15	9
Ransomware			1			
Shouldersurfing	2	1				



Criminalité ICT/online au sens large

Infractions (uniquement si code-fait existe)

	2013	2014	2015	2016	2017	2018	2019	2020	2021	2022	2023
Fraude: Escroquerie: Fraude par internet	8	8	9	13	9	11	20	32	29	20	21
Infr. contre les mœurs: Grooming (contact par ICT avec mineur < 16 ans):				1							
Total:	8	8	9	14	9	11	20	32	29	20	21

Figures criminelles (à considérer spécifiquement – ne pas additionner avec d'autres éléments – risque de double comptage!)

	2013	2014	2015	2016	2017	2018	2019	2020	2021	2022	2023
Cyberharcèlement	7	7	7	15	8	7	6	12	11	5	5

STATISTIQUES POLICIERES DE CRIMINALITE

LIEU DE PERPETRATION: COMMUNE

Kluisbergen

PARTIE IV : DESTINATION LIEU



Kluisbergen

Vol et extorsion

	2000	2013	2014	2015	2016	2017	2018	2019	2020	2021	2022	2023
Habitation: maison	15	34	16	24	23	14	21	29	33	17	14	11
Voie publique	15	12	14	12	11	11	10	6	1	4	8	11
Habitation: non précisée	1	10	2	7	7	5	1	4	7	2	3	3
Parking	4	11	5	1	4	5	3	6	2	1	4	3
Magasin	4	5	5	7	8	5	1	2	4	3	2	2
Habitation: dépendances	5	6	7	2	3	5	5	3		4	3	1
Entreprise	1	7	2	7	3	11			3	1	3	3
Habitation: allée	5	4	3	6	5		3	1	3	2	2	2
Horeca	2	6	4	7	4	4		3	2		1	
Culture et loisirs	4	10	3		7	1	1	2				1
Inconnue	9		1	3	2	1	3			2	2	2
Habitation: appartement	1		3	2	2	1	2	1	3	3	2	3
Chantier	4		1	2	2	1	3	1	1	3	2	
Maison de repos				9	2		2	1		4	1	1
Terrain	4	4		1	1		2	1	1		2	1
Service public	1	1	1	5	2				4		1	
Autre	1	1	1	2	2	3	2					1
Moyen de transport: voiture	8		1					1				
Habitation: garage				1	1	2	1	2	1	1		
Habitation: autre			2	2	1	1	1					
Infrastructure sportive	1	5		1								
Banque / institution financière	1	1			1	1		1				1
Cimetière	2	3						1				
Médecin / dentiste / pharmacien			2	1			1		1			
Emplacement de vélo							1		1		2	
Institution d'enseignement			2	1		1						
Edifice religieux / lieu du culte	1						1			1		
Aéroport			1	1								
Arrêt de bus / tram		1								1		
Moyen de transport: autre								1	1			
Station essence			1		1							
Guichet automatique							1					
Service						1						
Stade	1											
Total	90	121	77	104	92	73	65	66	68	49	52	46

FPF/DGR/DR/BIPOL - Statistiques policières de criminalité (date de clôture: 19/04/2024)
 Les données pour les années 2001 jusqu'à 2012 ne sont plus publiées mais restent disponibles sur demande auprès du service BIPOL.



Kluisbergen

Dégradation de la propriété

	2000	2013	2014	2015	2016	2017	2018	2019	2020	2021	2022	2023
Voie publique	25	12	6	13	6	16	10	7	8	13	7	5
Habitation: résidence principale	8	6	6	7	10	9	6	8	8	2	3	1
Parking	3	4	4	3	5	4		3				2
Habitation: non précisée	4	4	4	4	3	1	1	1	1	1	1	1
Terrain	5		6	2		3	2	1	1			
Autre			2		1	3					5	2
Habitation: allée	1		1		2		3	1	2	2		1
Horeca	2	3	1	1	1		1	2		1		
Entreprise			1	1		1	1	1	2	1	2	
Habitation: jardin	1	2	2	1				1	1	2		
Inconnue	3			1				1	1			
Chantier	1	1			1			1		1		
Culture et loisirs		1			2						1	1
Infrastructure sportive		3			1	1						
Moyen de transport: autre	4					1						
Habitation: dépendances										1	2	
Habitation: résidence secondaire			1	1								1
Eaux intérieures et maritimes	2											
Edifice religieux / lieu du culte		1									1	
Habitation: garage						1					1	
Magasin	1											1
Arrêt de bus / tram						1						
Banque / institution financière						1						
Bâtiment administratif	1											
Institution d'enseignement						1						
Maison de débauche	1											
Moyen de transport: voiture	1											
Service public	1											
Station essence											1	
Total	64	37	34	34	32	43	24	27	24	24	24	15

FPF/DGR/DRI/BIPOL - Statistiques policières de criminalité (date de clôture: 19/04/2024)

Les données pour les années 2001 jusqu'à 2012 ne sont plus publiées mais restent disponibles sur demande auprès du service BIPOL.



Kluisbergen

Infractions contre l'intégrité physique

	2000	2013	2014	2015	2016	2017	2018	2019	2020	2021	2022	2023
Habitation	9	7	15	14	12	10	8	13	11	7	9	13
Voie publique	4	6	8	6	4	7	7	3	1	3	6	8
Culture et loisirs	2	5	3		5	2	2	1	1		2	
Horeca	1	3				2		1		1	1	2
Terrain	2		1	1		2	1	1	1	2		
Habitation: allée	2	2		1		1			1			
Inconnue	2							1	1			2
Entreprise			1			1	1			1		1
Parking	1	1		1	1							1
Stade	1	1						1				
Institution d'enseignement								1			1	
Service public								1			1	
Autre										1		
Edifice religieux / lieu du culte			1									
Habitation: jardin				1								
Infrastructure sportive		1										
Magasin								1				
Maison de repos												1
Moyen de transport: autobus / autocar									1			
Total	24	26	29	24	22	25	19	24	17	15	20	28

FPF/DGR/DRI/BIPOL - Statistiques policières de criminalité (date de clôture: 19/04/2024)
 Les données pour les années 2001 jusqu'à 2012 ne sont plus publiées mais restent disponibles sur demande auprès du service BIPOL.

STATISTIQUES POLICIERES DE CRIMINALITE

LIEU DE PERPETRATION: COMMUNE

Kluisbergen

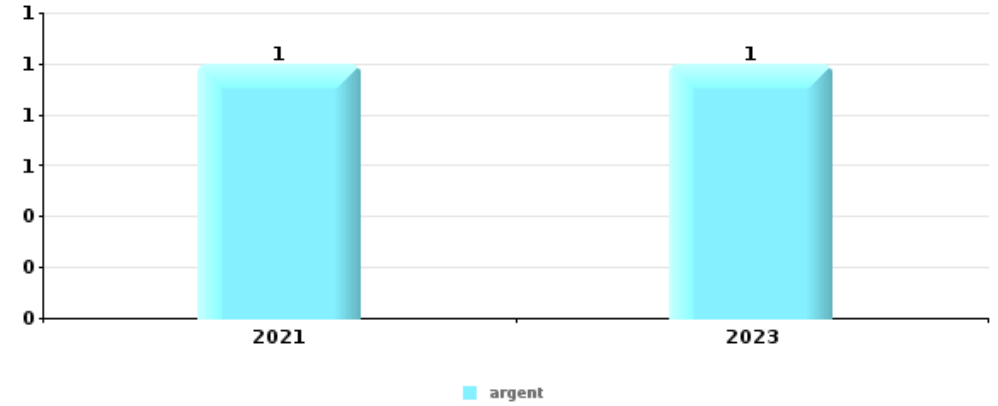
PARTIE V : OBJETS ET MOYENS DE TRANSPORT



Kluisbergen

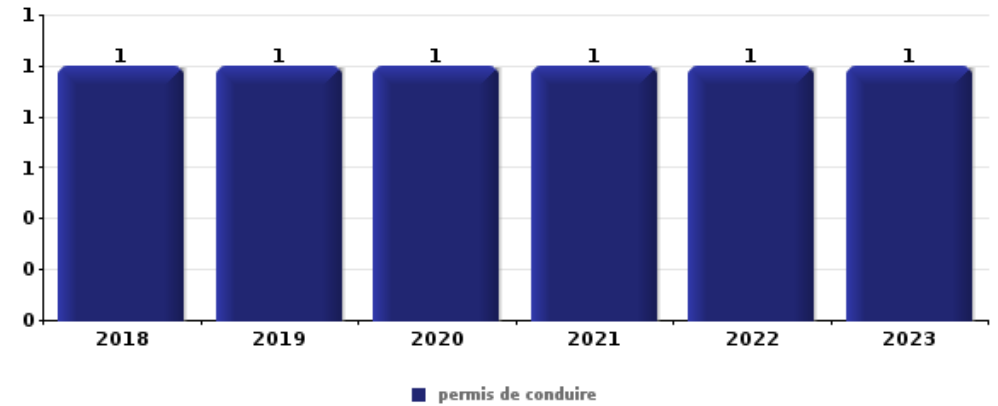
Vol à main armée

Top 5 Objets volés (sbd nombre de faits)		2018	2019	2020	2021	2022	2023
1	argent				1		1



Vol dans ou sur un véhicule

Top 5 Objets volés (sbd nombre de faits)		2018	2019	2020	2021	2022	2023
1	permis de conduire	1	1	1	1	1	1
2	argent	1	1		1		2
2	outillage			1		3	1
2	portefeuille	1	2	1	1		
5	carte d'identité / passeport	1		1	1		1

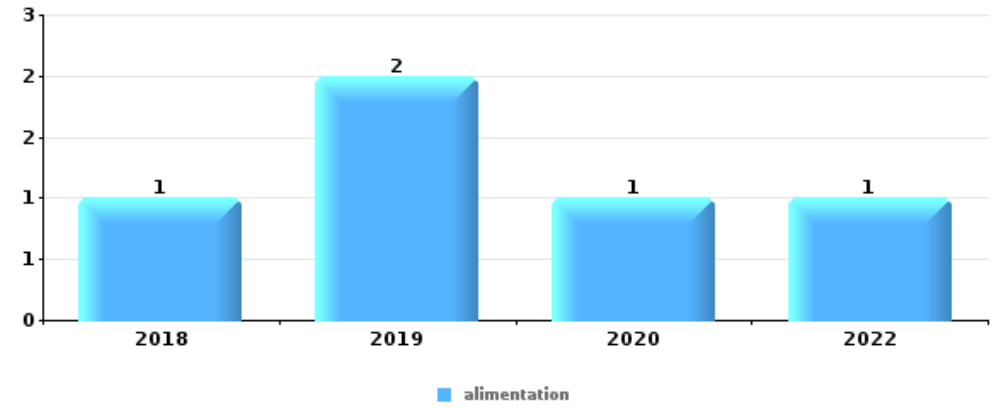




Vol à l'étalage

Top 5 Objets volés (sbd nombre de faits)

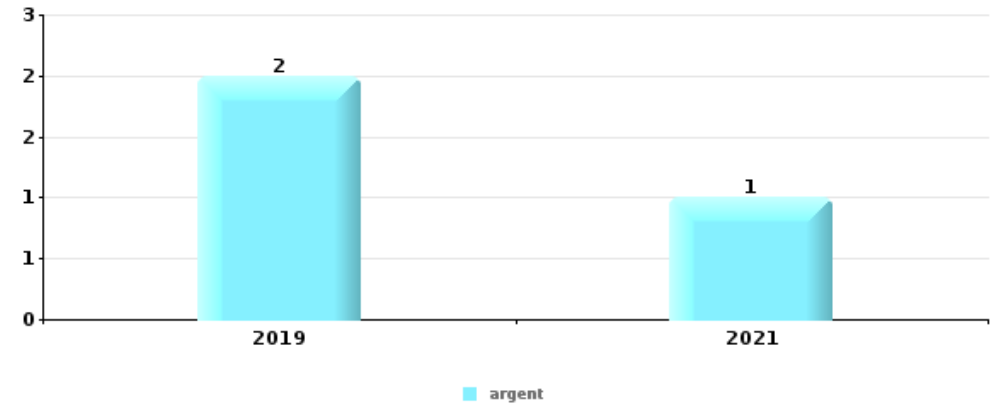
		2018	2019	2020	2021	2022	2023
1	alimentation	1	2	1		1	
2	carburant / énergie				1		
2	parfum / produit de beauté	1					
2	tabac					1	



Cambrilage ds entreprise ou commerce

Top 5 Objets volés (sbd nombre de faits)

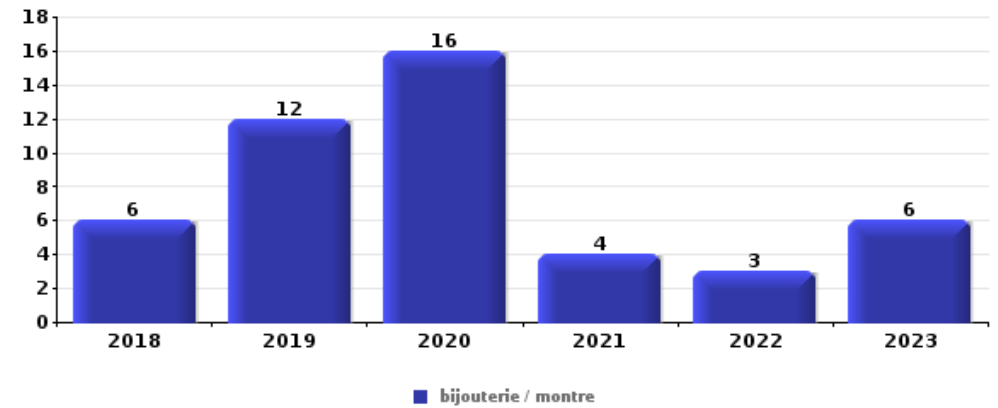
		2018	2019	2020	2021	2022	2023
1	argent		2		1		
2	métaux					1	1
3	alimentation		1				





Cambriolage dans habitation

Top 5 Objets volés (sbd nombre de faits)		2018	2019	2020	2021	2022	2023
1	bijouterie / montre	6	12	16	4	3	6
2	argent	5	9	9	3	3	5
3	coffre-fort / coffret (argent) / caisse		1	3			1
3	vêtement	1	1	2			1
5	alimentation		1	1	2		



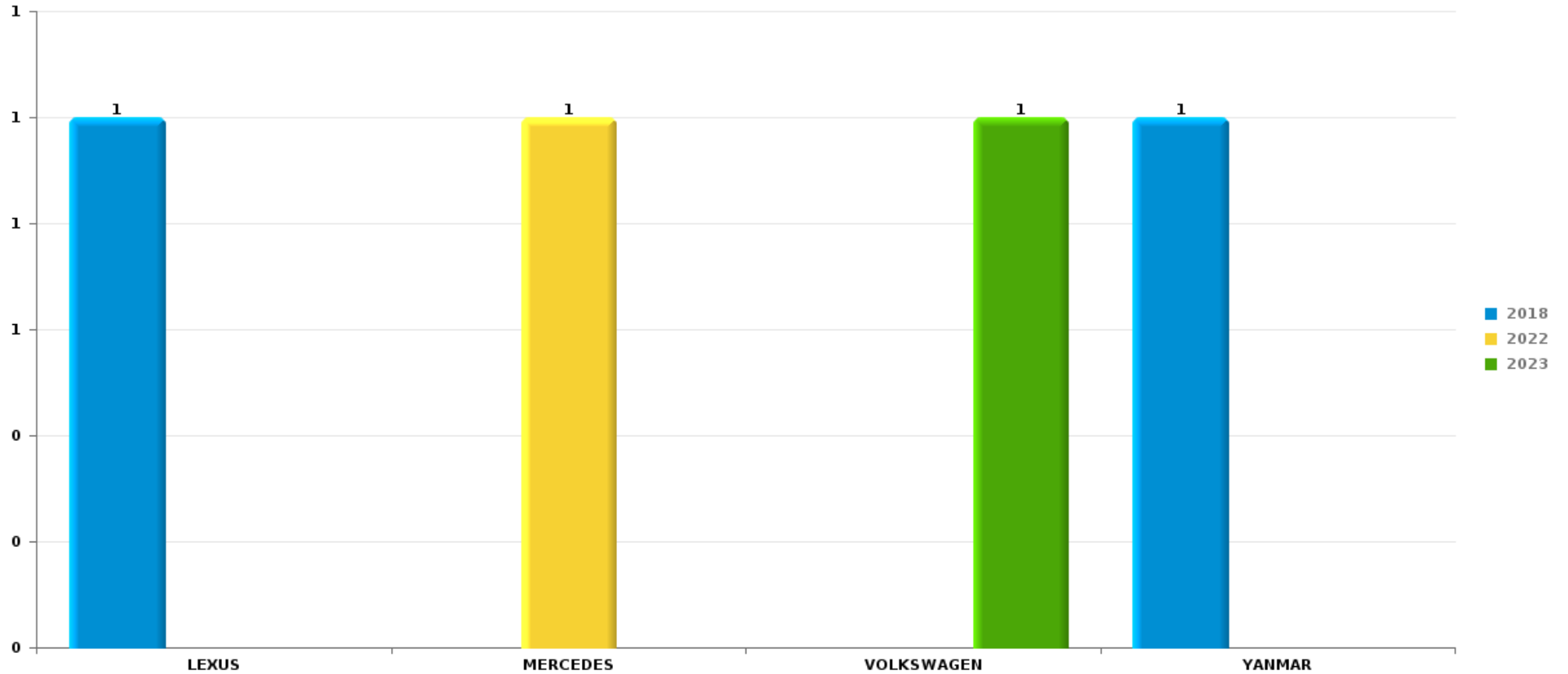
Remarque: en ce qui concerne les objets, aucun total n'est reproduit étant donné que plusieurs objets peuvent avoir été volés lors d'un même fait.



Kluisbergen

Vol de voiture

Nombre de voitures volées par marque (Top 5)



STATISTIQUES POLICIERES DE CRIMINALITE

LIEU DE PERPETRATION: COMMUNE

Kluisbergen

PARTIE VI : SUSPECTS



Partie 1: Niveau FAITS (comptage du nombre de faits pour lesquels un certain type de suspect est impliqué)

1.1. Nombre d'infractions selon le sexe des suspects identifiés (par catégorie principale)

Étant donné que, tant un suspect identifié masculin qu'un suspect identifié féminin peuvent être impliqués lors d'un même fait, il est possible que la somme des colonnes «Hommes» et «Femmes» soit supérieure à la valeur de la colonne «Total...» (voir également la note méthodologique)

Kluisbergen

2023

Catégorie principale / Sexe	Nombre total de faits avec au moins 1 suspect	Hommes	%	Femmes	%
Infr. contre l'intégrité physique	8	8	100,0%	1	12,5%
Drogues	6	6	100,0%	1	16,7%
Infr. contre autres valeurs morales et sentiments	3	2	66,7%	1	33,3%
Dégradation de la propriété	2	2	100,0%		
Environnement	2	1	50,0%	1	50,0%
Fraude	2	2	100,0%		
Infr. contre la sécurité publique	2	2	100,0%		
Infr. contre l'autorité publique	2	2	100,0%		
Législation sur les étrangers	2	2	100,0%	1	50,0%
Registre de population	2	2	100,0%		
Vol et extorsion	2	2	100,0%		
Infr. contre la famille	1			1	100,0%
Ivresse et alcool	1	1	100,0%		
Total	35	32	91,4%	6	17,1%



1.2. Nombre d'infractions selon le sexe des suspects identifiés (par figure criminelle)

Étant donné que, tant un suspect identifié masculin qu'un suspect identifié féminin peuvent être impliqués lors d'un même fait, il est possible que la somme des colonnes «Hommes» et «Femmes» soit supérieure à la valeur de la colonne «Total...» (voir également la note méthodologique)

Kluisbergen

2023

FC Cambriolage

Figure criminelle / Sexe	Nombre total de faits avec au moins 1 suspect identifié	Hommes	%
Cambriolage dans habitation	1	1	100,0%
Cambriolage dans bâtiment (total)	1	1	100,0%
Total	PA	PA	PA

FC Autre

Figure criminelle / Sexe	Nombre total de faits avec au moins 1 suspect identifié	Hommes	%
Violence contre les métiers d'intérêt général	1	1	100,0%
Dégradation de voiture	1	1	100,0%
Total	PA	PA	PA



PH Violence intrafamiliale (VIF)

Figure criminelle / Sexe	Nombre total de faits avec au moins 1 suspect identifié	Hommes	%	Femmes	%
VIF: physique, dans le couple	4	4	100,0%	1	25,0%
VIF: psychique, dans le couple	2	1	50,0%	1	50,0%
VIF: économique, dans le couple	1	1	100,0%		
VIF: économique, envers d'autres membres	1	1	100,0%		
Total	PA	PA	PA	PA	PA

PH Drogues

Figure criminelle / Sexe	Nombre total de faits avec au moins 1 suspect identifié	Hommes	%
Production de cannabis (culture)	1	1	100,0%
Total	PA	PA	PA

PH Violence dans l'espace public

Figure criminelle / Sexe	Nombre total de faits avec au moins 1 suspect identifié	Hommes	%	Femmes	%
Violence physique (voie publique)	4	4	100,0%	1	25,0%
Violence physique (endroit accessible au public)	2	2	100,0%		
Violence psychique (voie publique)	1	1	100,0%		
Violence psychique (endroit accessible au public)	1	1	100,0%		
Total	PA	PA	PA	PA	PA



1.3. Nombre d'infractions selon l'âge des suspects identifiés (par catégorie principale)

Étant donné que, tant un suspect identifié mineur qu'un suspect identifié majeur peuvent être impliqués lors d'un même fait, il est possible que la somme des colonnes «Mineur» et «Majeur» soit supérieure à la valeur de la colonne «Total...»
(voir également la note méthodologique)

Kluisbergen

2023

Catégorie principale / Âge	Nombre total de faits avec au moins 1 suspect identifié	Mineur	%	Majeur	%
Infr. contre l'intégrité physique	8	1	12,5%	7	87,5%
Drogues	6			6	100,0%
Infr. contre autres valeurs morales et sentiments	3			3	100,0%
Dégradation de la propriété	2			2	100,0%
Environnement	2			2	100,0%
Fraude	2			2	100,0%
Infr. contre la sécurité publique	2			2	100,0%
Infr. contre l'autorité publique	2			2	100,0%
Législation sur les étrangers	2			2	100,0%
Registre de population	2			2	100,0%
Vol et extorsion	2			2	100,0%
Infr. contre la famille	1			1	100,0%
Ivresse et alcool	1			1	100,0%
Total	35	1	2,9%	34	97,1%



1.4. Nombre d'infractions selon l'âge des suspects identifiés (par figure criminelle)

Étant donné que, tant un suspect identifié mineur qu'un suspect identifié majeur peuvent être impliqués lors d'un même fait, il est possible que la somme des colonnes «Mineur» et «Majeur» soit supérieure à la valeur de la colonne «Total...»
(voir également la note méthodologique)

Kluisbergen

2023

FC Cambriolage

Figure criminelle / Âge	Nombre total de faits avec au moins 1 suspect identifié	Majeur	%
Cambriolage dans habitation	1	1	100,0%
Cambriolage dans bâtiment (total)	1	1	100,0%
Total	PA	PA	PA

FC Autre

Figure criminelle / Âge	Nombre total de faits avec au moins 1 suspect identifié	Majeur	%
Violence contre les métiers d'intérêt général	1	1	100,0%
Dégradation de voiture	1	1	100,0%
Total	PA	PA	PA

PH Violence intrafamiliale (VIF)

Figure criminelle / Âge	Nombre total de faits avec au moins 1 suspect identifié	Majeur	%
VIF: physique, dans le couple	4	4	100,0%
VIF: psychique, dans le couple	2	2	100,0%
VIF: économique, dans le couple	1	1	100,0%
VIF: économique, envers d'autres membres	1	1	100,0%
Total	PA	PA	PA

CRIMINALITE ENREGISTREE: SUSPECTS



PH Drogues

Figure criminelle / Âge	Nombre total de faits avec au moins 1 suspect identifié	Majeur	%
Production de cannabis (culture)	1	1	100,0%
Total	PA	PA	PA

PH Violence dans l'espace public

Figure criminelle / Âge	Nombre total de faits avec au moins 1 suspect identifié	Mineur	%	Majeur	%
Violence physique (voie publique)	4			4	100,0%
Violence physique (endroit accessible au public)	2	1	50,0%	1	50,0%
Violence psychique (voie publique)	1			1	100,0%
Violence psychique (endroit accessible au public)	1			1	100,0%
Total	PA	PA	PA	PA	PA



Partie 2: Niveau SUSPECTS-FAIT (comptage du nombre de combinaisons suspect-fait)

2.1. Nombre de suspects-fait selon le sexe des suspects identifiés (TOP 5 des catégories principales)

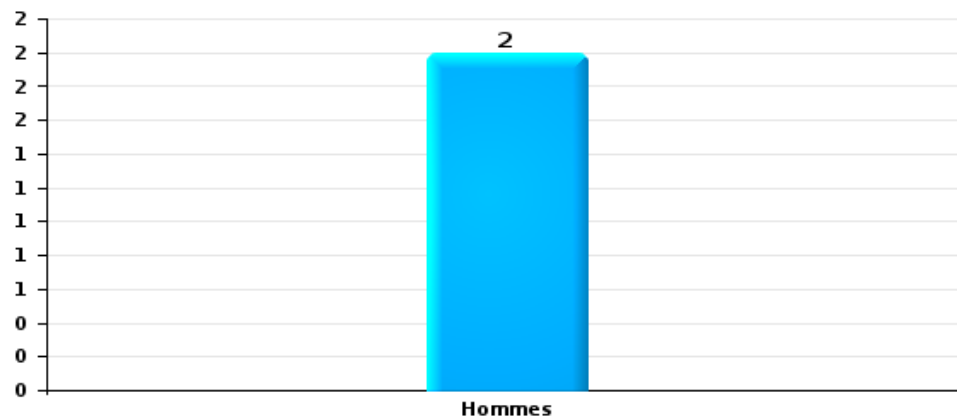
Lorsqu'un même suspect a commis plusieurs faits durant la période considérée, il est aussi comptabilisé plusieurs fois (voir également la note méthodologique)

Kluisbergen

2023

Vol et extorsion

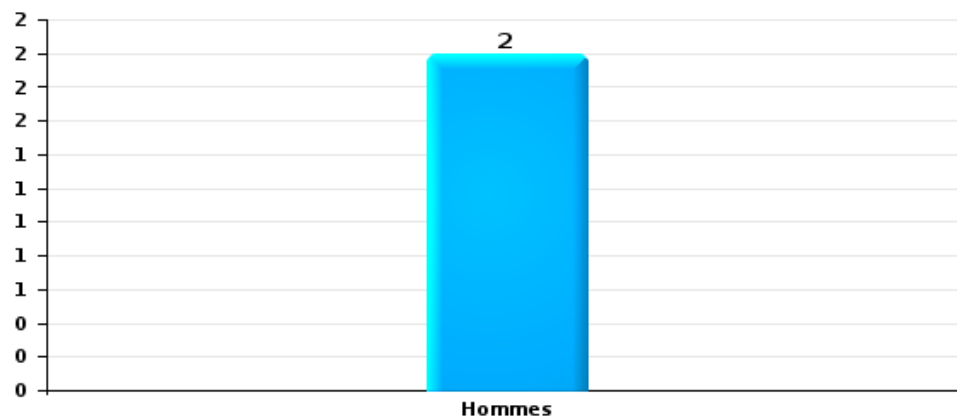
Nombre de suspects-fait selon le sexe





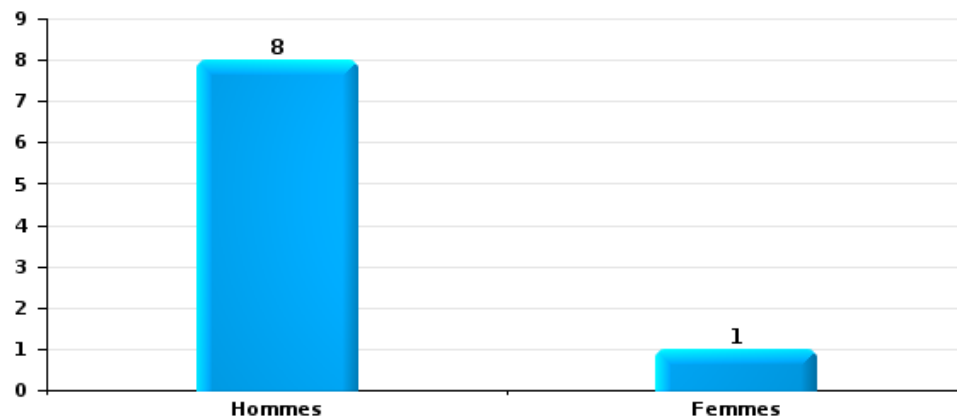
Dégradation de la propriété

Nombre de suspects-fait selon le sexe



Infr. contre l'intégrité physique

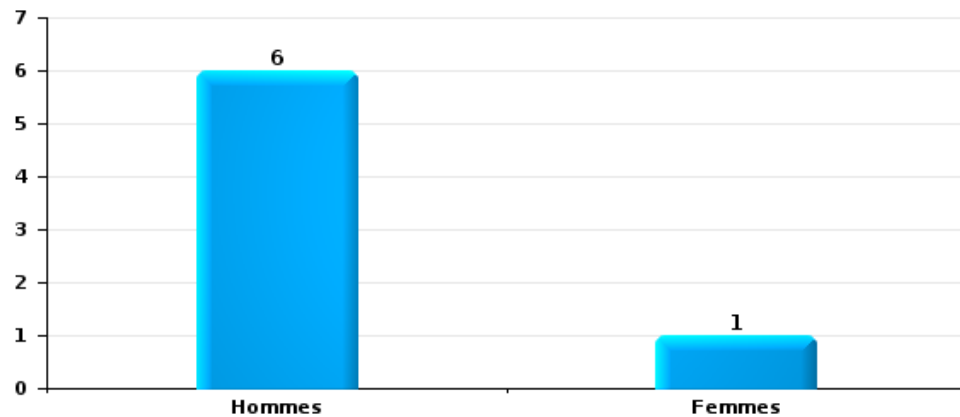
Nombre de suspects-fait selon le sexe





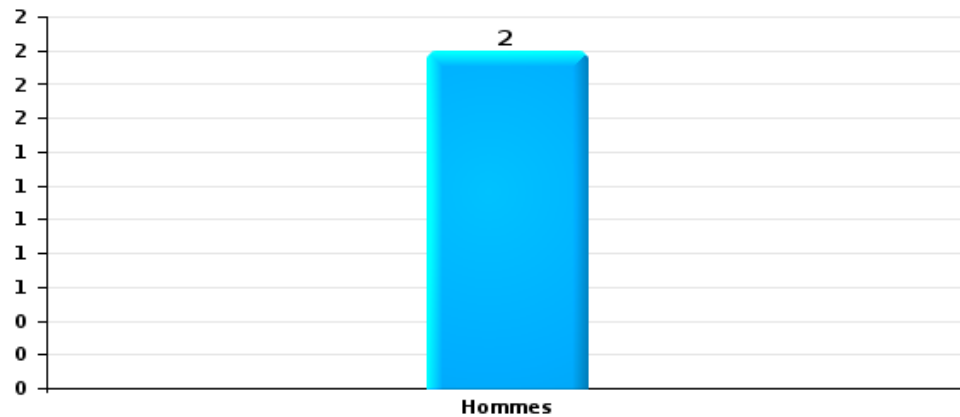
Drogues

Nombre de suspects-fait selon le sexe



Fraude

Nombre de suspects-fait selon le sexe





2.2. Nombre de suspects-fait selon le sexe des suspects identifiés (TOP 5 des figures criminelles)

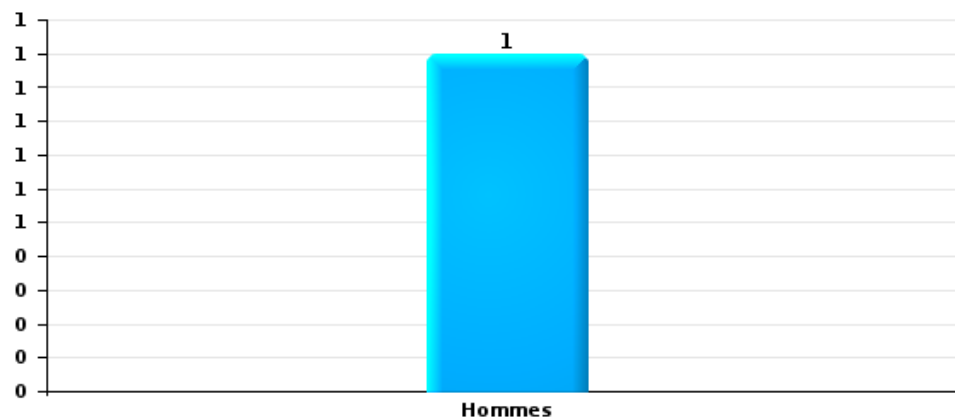
Lorsqu'un même suspect a commis plusieurs faits durant la période considérée, il est aussi comptabilisé plusieurs fois (voir également la note méthodologique)

Kluisbergen

2023

Cambriolage dans bâtiment (total)

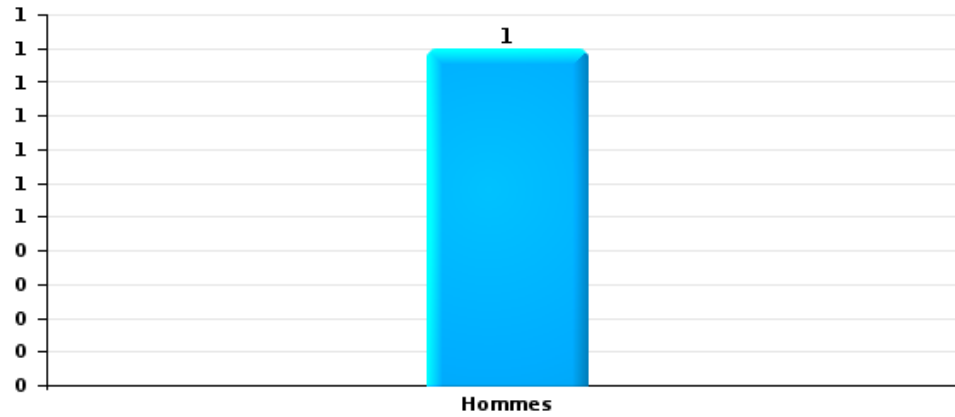
Nombre de suspects-fait selon le sexe





Dégradation de voiture

Nombre de suspects-fait selon le sexe





2.3. Nombre de suspects-fait selon l'âge des suspects identifiés (TOP 5 des catégories principales)

1) Lorsqu'un même suspect a commis plusieurs faits durant la période considérée, il est aussi comptabilisé plusieurs fois, qu'il ait le même âge ou non – 2) Les suspects au-dessous de 14 ans et à partir de 90 ans ne sont pas repris dans le tableau (voir également la note méthodologique)

Kluisbergen

2023

Vol et extorsion

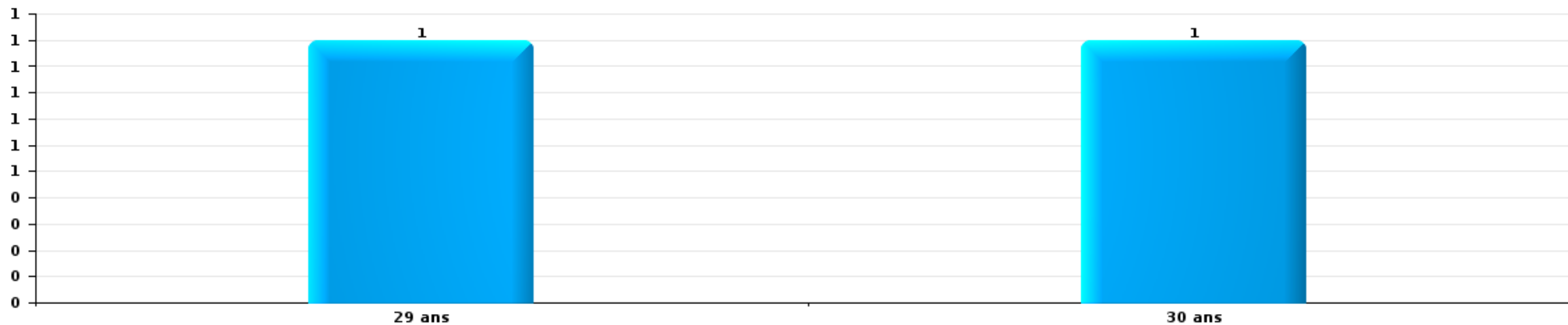
Nombre de suspects-fait par âge (chronologique)





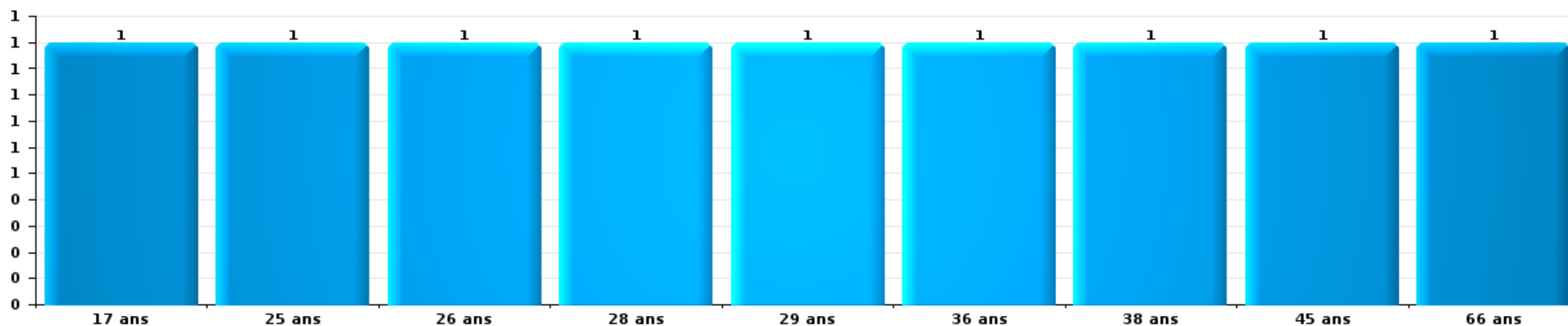
Dégradation de la propriété

Nombre de suspects-fait par âge (chronologique)



Infr. contre l'intégrité physique

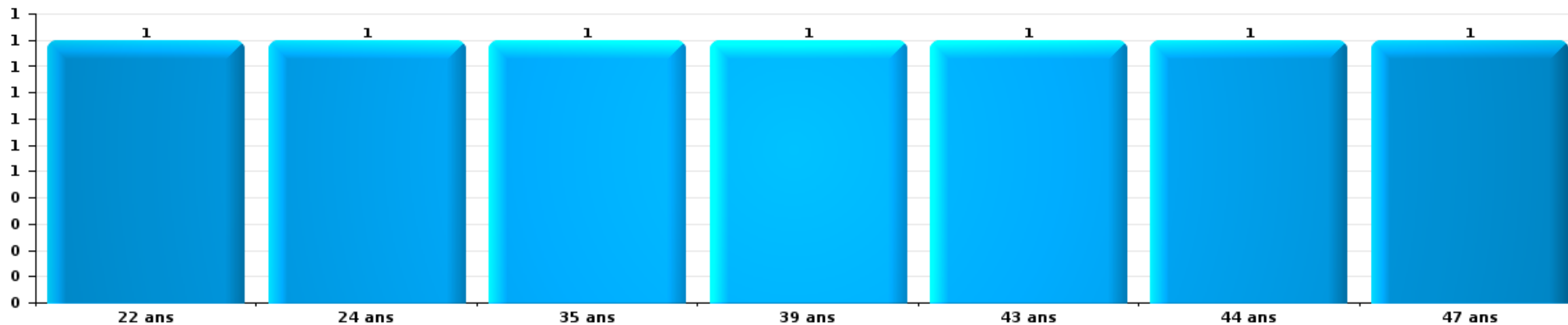
Nombre de suspects-fait par âge (chronologique)





Drogues

Nombre de suspects-fait par âge (chronologique)



Fraude

Nombre de suspects-fait par âge (chronologique)





2.4. Nombre de suspects-fait selon l'âge des suspects identifiés (TOP 5 des figures criminelles)

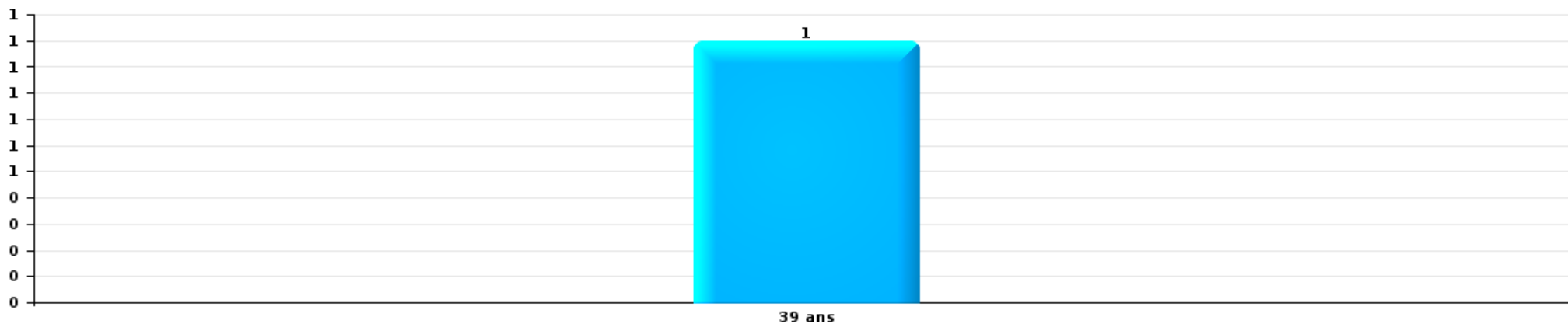
1) Lorsqu'un même suspect a commis plusieurs faits durant la période considérée, il est aussi comptabilisé plusieurs fois, qu'il ait le même âge ou non – 2) Les suspects au-dessous de 14 ans et à partir de 90 ans ne sont pas repris dans le tableau (voir également la note méthodologique)

Kluisbergen

2023

Cambrilage dans bâtiment (total)

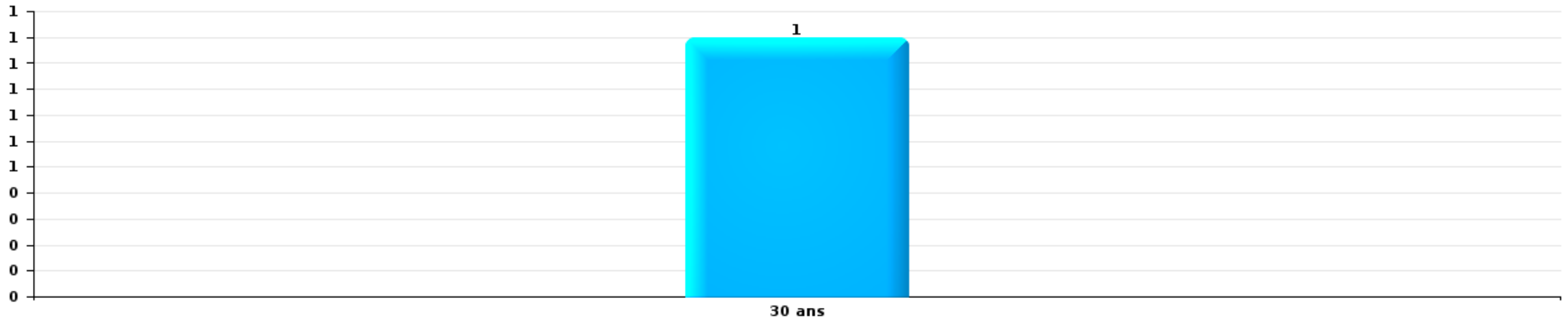
Nombre de suspects-fait par âge (chronologique)





Dégradation de voiture

Nombre de suspects-fait par âge (chronologique)



STATISTIQUES POLICIERES DE CRIMINALITE

LIEU DE PERPETRATION: COMMUNE

Kluisbergen

***ANNEXE I: DETAIL PAR CATEGORIE DE DELIT
CODE PENAL***

Infraction Code pénal

Infr. contre l'intégrité physique

			2000	2013	2014	2015	2016	2017	2018	2019	2020	2021	2022	2023
Meurtre	Autres	Tent.		2				1						
		Sous-total		2				1						
Torture et maltraitance	Traitement inhumain	Acc.				1								
		Sous-total				1								
Coups et/ou blessures vol. en sphère familiale	Entre partenaires ou ex-partenaires	Acc.	1	3	6	9	9	4	6	9	6	4	5	11
	Lors d'un différend familial en général	Acc.	6											
	Par les parents envers un mineur	Acc.			2		1	1		1	3	1	2	
	Envers d'autres ascendants directs ou collatéraux	Acc.			1						1			
		Sous-total	7	3	9	9	10	5	6	11	9	5	7	11
Coups et/ou blessures vol. hors sphère familiale	Bagarres (=coups réciproques)	Acc.	1	1	2	2	2	5	2	2	1	1	2	
	Coups envers fonctionnaire de police	Acc.											2	1
	Envers un mineur par une pers. ayant autorité	Acc.										1		1
	Envers un mineur qualité de l'auteur inconnue	Acc.		2	1		1	1	1	1	2		1	1
	Envers pers. vulnérable par pers. ayant autorité	Acc.				1								1
	Non spécifié	Acc.	11	16	10	7	6	10	9	6	6	2	5	4
	Sous-total	12	19	13	9	10	16	12	9	9	5	7	9	12
Autres infr. volontaires. c/ l'intégrité phys.	Privation de soins à enfant ou personne vulnérable	Acc.												1
	Délaissement d'enfant ou personne vulnérable	Acc.				1								
	Abandon d'enfant dans le besoin	Acc.	1										1	
	Administration substances nuisibles	Acc.												
	Entrave méchante à la circulation	Acc.	1		1								1	
	Voies de faits et violences légères	Acc.	1	2	5	3	1	1	1	1	4	2	1	1
	Sous-total	3	2	6	4	1	1	1	1	4	2	2	2	2
Infr. involontaires contre l'intégrité physique	Homicides involontaires	Acc.	1											
	Coups et/ou blessures involontaires	Acc.	1					1			1			
	Morsure de chien	Acc.			1	1	1	1				1	2	3
	Sous-total	2		1	1	1	2				1	1	2	3
	Total	24	26	29	24	22	25	19	24	24	17	15	20	28

Infr. contre la liberté individuelle

		2000	2013	2014	2015	2016	2017	2018	2019	2020	2021	2022	2023
Prise d'otages	Acc.					1					1		
	Sous-total					1					1		
Enlèvement de mineur ou personne vulnérable	Autre enlèvement	Acc.				1							
	Sous-total					1							
Détention par un particulier	Acc.										1		
	Sous-total										1		
	Total					2					2		

Infr. contre les mœurs

			2000	2013	2014	2015	2016	2017	2018	2019	2020	2021	2022	2023
Viol n'ayant pas causé la mort	Victime 10a - 14a	Acc.					1							
	Victime 14a - 16a	Acc.			1	2								
	Victime 16a - 18a	Acc.							1					
	Victime majeure	Acc.		3				2			1			
	Sous-total			3	1	3	2	1			1			
Viol n'ayant pas causé la mort (nvCPS)	Victime 16a - 18a	Acc.												1
	Victime majeure	Acc.											1	4
	Sous-total												1	5
Attentat à la pudeur avec violence / menace	Victime < 16a	Acc.									1			
	Victime 16a - 18a	Acc.										1		
	Victime majeure	Acc.	1		1									
	Sous-total		1	1							1	1		
Attentat à la pudeur sans violence / menace	Victime < 16a	Acc.	1		3	2	2		2		1			
	Victime 16a - 18a	Acc.						1	1					
	Victime âge inconnu	Acc.		1						1				
	Sous-total		1	1	3	2	2	1	3	1	1			
Pornographie infantile	Détention	Acc.				1								
	Distribution	Acc.							2		1			
	Sous-total				1				2		1			
Incitation à la débauche	Victime mineure	Acc.			1	2	2							
	Age victime inconnu	Acc.		1										
	Non spécifié	Acc.	3											
	Sous-total		3	1	2	2								
Outrage public aux bonnes mœurs	Actions (exhibitionnisme, etc.)	Acc.			2	1	1		3	2	1			1
	Ecrits, images, objets	Acc. Tent.	2		1	2	1	1	1	1	1	1		
		Sous-total		2	3	3	2	1	4	3	2	2	1	1
Grooming (contact par ICT avec mineur < 16 ans)		Acc.				1								
	Sous-total					1								
Images d'abus sexuels de mineurs (nvCPS)	Détention/acquisition images abus sexuels (nvCPS)	Acc.											1	
	Sous-total												1	
	Total		7	2	11	9	10	4	10	4	6	3	3	5

Infr. contre autres valeurs morales et sentiments

			2000	2013	2014	2015	2016	2017	2018	2019	2020	2021	2022	2023
Harcèlement	Harcèlement par téléphone (OLD)	Acc.	3											
		Acc.		18	20	17	22	21	21	26	28	21	6	8
	Sous-total	3	18	20	17	22	21	21	26	28	21	6	8	
Violation de sépulture		Acc.					1							
		Sous-total					1							
Violation du secret professionnel		Acc.										1		
		Sous-total										1		
Atteinte à l'honneur	Calomnie et diffamation	Acc.	3		4	5	3	1	4	2	1			
	Déclaration calomnieuse	Acc.				1				2				
	Imputation calomnieuse	Acc.	1											
	Divulgateion méchante	Acc.							1					
	Injures (Délit)	Acc.	2	1	2									1
	Non spécifié	Acc.										1		
		Sous-total	6	1	6	6	3	1	5	4	2			1
Vie privée	Violation de domicile par un particulier	Acc.			2	2	1		1		1			1
	Violation du secret des lettres	Acc.								2				
		Sous-total			2	2	1		1	2	1			1
Tapage nocturne		Acc.	2	1	5	7	3	2	3	2		1	4	1
		Sous-total	2	1	5	7	3	2	3	2		1	4	1
Abus faiblesses de personnes		Acc.											2	
		Sous-total											2	
		Total	11	20	33	32	30	24	30	34	31	23	12	11

Infr. relative au statut juridique de l'enfant

			2000	2013	2014	2015	2016	2017	2018	2019	2020	2021	2022	2023
Non-représentation d'enfants	Par les parents	Acc.		3	1									
		Sous-total		3	1									
		Total		3	1									

Vol et extorsion

			2000	2013	2014	2015	2016	2017	2018	2019	2020	2021	2022	2023
Vol avec circ. aggr.	Avec violence	Acc.		1			2	1				1		
	Sans violence	Acc.	17	39	20	41	32	24	14	24	32	13	20	15
		Tent.	4	13	13	16	7	11	11	12	15	8	12	2
		Sous-total	21	53	33	57	41	36	25	36	47	22	32	17
Vol sans circ. aggr.	Avec violence	Acc.		1			2					1		1
	Sans violence, Vol à la tire	Acc.	1	1	1			1	1	1	1	1		
	Sans violence, Vol d'usage	Acc.	1			1				1				
	Sans violence, Vol domestique	Acc.	1	1	1	4	1	1	2	2	1		1	
	Sans violence	Acc.	43	62	38	40	45	33	37	24	18	21	18	26
		Tent.	3		2	1		1		1	1		2	
	Sous-total	49	65	42	45	49	36	40	29	20	25	19	27	
Vol non spécifié		Acc.	8		1	1								
		Tent.	12											
		Sous-total	20		1	1								
Extorsion		Acc.		1	1							1		2
		Tent.		2		1	2	1		1	1	1	1	
		Sous-total		3	1	1	2	1		1	1	2	1	2
		Total	90	121	77	104	92	73	65	66	68	49	52	46

Fraude

		2000	2013	2014	2015	2016	2017	2018	2019	2020	2021	2022	2023
Blanchiment d'argent	Acc.											1	1
	Sous-total											1	1
Recel	Recel qualifié	Acc.			1								
	Non spécifié	Acc.										1	
	Sous-total	1			1							1	
Grivèlerie	Boissons et aliments	Acc.									1		
	Voiture de location	Acc.											
	Logements	Acc.							1				
	Sous-total	1							1		1		
Détournement et destruction frauduleuse	Cel frauduleux	Acc.	12										
	D'argent, de papiers, etc.	Acc.											
	D'objets saisis	Acc.							1				
	Non spécifié	Acc.	3						1				
	Sous-total	15	1	2		1			3	1			1
Escroquerie	Fraude par internet	Acc.											
		Tent.	3	7	9	10	6	9	18	23	24	15	17
	Escroquerie sans internet	Acc.											
		Tent.	5	1		3	3	2	2	9	5	5	4
	Non spécifié	Acc.	3	1	2	5	4	4	3	3	1	2	3
	Tent.	1	3			1			1	2	1	2	
	Acc.	3											
	Sous-total	3	12	12	11	18	14	15	23	36	32	23	26
Abus de confiance et infr. apparentées	Abus de confiance	Acc.	4								3	4	1
	Abus des faiblesses	Acc.											
	Sous-total	4	2	4	4	4	1	4			3	4	1
Infr. liées à l'insolvabilité	Non spécifié	Acc.											
	Sous-total		1										
Insolvabilité frauduleuse		Acc.	1										
	Sous-total	1	1										
Chèques sans provision		Acc.	2										
	Sous-total	2			1								
					1								
					1								
	Total	27	18	18	17	23	15	19	27	37	36	29	29

Dégradation de la propriété

			2000	2013	2014	2015	2016	2017	2018	2019	2020	2021	2022	2023
Incendie volontaire	Dans lieu habité (de nuit)	Acc.								1				
	Dans un autre lieu (de jour)	Acc.				1							1	
	Dans un autre lieu (de nuit)	Acc.					2			1				
		Tent.						1						
	Dans un autre lieu (moment indéterminé)	Tent.		1										
		Sous-total		1		1	2	1		2			1	
Incendie involontaire		Acc.	5	3	4	9	2	4	5	2	2	1	4	
		Sous-total	5	3	4	9	2	4	5	2	2	1	4	
Destruction, dénaturation, dégradation	Avec circ. aggr.	Acc.	4								1			1
	Destruction de biens agricoles	Acc.			3			1						
	Non spécifié	Acc.	5											
		Sous-total	9		3			1			1			
Vandalisme	Sur véhicules	Acc.	18	13	12	14	9	21	12	11	7	8	9	7
	Sur autres biens mobiliers	Acc.	24	1	3	2	6	2	2	3	3	1	2	1
	Graffitis	Acc.				1		4	1	3	2	4		
	Autres détériorations sur biens immobiliers	Acc.	6	18	6	3	9	5	2	4	4	6	7	4
	Dégradation de clôture	Acc.	2	1	6	4	4	5	2	2	5	4	1	2
		Sous-total	50	33	27	24	28	37	19	23	21	23	19	14
		Total	64	37	34	34	32	43	24	27	24	24	24	15

Infr. contre la sécurité publique

		2000	2013	2014	2015	2016	2017	2018	2019	2020	2021	2022	2023	
Association de malfaiteurs	Acc.		2	1	4	1			1	2			1	
	Sous-total		2	1	4	1			1	2			1	
Evasion de prisonniers	Non-respect surveillance électronique	Acc.			1			1		1				
	Sous-total				1			1		1				
Menaces	Menace d'attentat	Acc.		1										
	Verbales	Acc.	11	5	4	3	3	1	4	1	2	3	2	3
	Ecrites	Acc.	1	1	6	3	2		3			3	1	
	Par gestes, emblèmes	Acc.	4	3	2	1	1		2	2	1	3	2	
	Non spécifié	Tent.	1											
	Sous-total	17	9	13	7	6	1	6	6	3	6	7	4	
	Total	17	11	14	12	7	1	7	7	6	6	7	5	

Infr. contre l'autorité publique

		2000	2013	2014	2015	2016	2017	2018	2019	2020	2021	2022	2023
Rébellion	Rébellion armée	Acc.								1		1	
	Rébellion non armée	Acc.	1			3	1	1	1	1		2	1
	Non spécifié	Tent.											
		Sous-total	1			3	1	1	1	2		3	1
Outrages		Acc.			1	1	1						1
		Sous-total			1	1	1						1
		Total	1		1	4	2	1	1	2		3	2

Infr. contre la foi publique

			2000	2013	2014	2015	2016	2017	2018	2019	2020	2021	2022	2023
Faux en écritures	Faux en écritures	Acc.	3	2		2	2		3	1		1	1	1
	Usage de faux en écrit. et écrit. falsifiées	Acc.	2			1	1	1		1	1			
		Sous-total	5	2		3	3	1	3	2	1	1	1	1
Usurpation	De fonctions	Acc.	1			1					1			1
	De nom	Acc.	1	3	2				2	2	5	4	5	6
		Tent.									1			
	Sous-total	2	3	2	1			2	2	7	4	5	7	
Contrefaçon / falsification	Falsification	Acc.		1						1				
		Sous-total		1						1				
Fausses monnaies	Emission	Acc.				1					2			
		Sous-total				1					2			
		Total	7	6	2	5	3	1	5	5	10	5	6	8



Kluisbergen

Infraction Code pénal

Infr. contre la famille

		2000	2013	2014	2015	2016	2017	2018	2019	2020	2021	2022	2023
Abandon de famille	Acc.	1											
	Sous-total	1											
Refus du droit aux relations personnelles	Acc.	16	19	20	2	4	12	5	26	14	3	4	4
	Sous-total	16	19	20	2	4	12	5	26	14	3	4	4
Non-acquittement pension alimentaire	Acc.	4	2	1								1	
	Sous-total	4	2	1								1	
	Total	21	21	21	2	4	12	5	26	14	3	5	4

Criminalité informatique

		2000	2013	2014	2015	2016	2017	2018	2019	2020	2021	2022	2023
Hacking	Acc.		1		2	1	3	2	4	5	3	6	1
	Tent.											1	
	Sous-total		1		2	1	3	2	4	5	3	7	1
Faux en informatique	Acc.			2	1		1		2	9	16	25	15
	Tent.									2			
	Sous-total			2	1		1		2	11	16	25	15
Fraude informatique	Acc.		1	3	3	2	3	2	6	13	21	24	16
	Tent.						1			4	5	1	2
	Sous-total		1	3	3	2	4	2	6	17	26	25	18
Sabotage	Acc.		2	1						1			
	Sous-total		2	1						1			
	Total		4	6	6	3	8	4	12	34	45	57	34



Traite des êtres humains

		2000	2013	2014	2015	2016	2017	2018	2019	2020	2021	2022	2023
Exploitation sexuelle	Acc.										1		1
	Sous-total										1		1
	Total										1		1

Autres infractions Code pénal

		2000	2013	2014	2015	2016	2017	2018	2019	2020	2021	2022	2023
	Acc.								1				
	Sous-total								1				
	Total								1				

Contravention Code pénal

		2000	2013	2014	2015	2016	2017	2018	2019	2020	2021	2022	2023
Injures (Contravention)	Acc.	4											
	Sous-total	4											
Destruction d'animaux (Contravention)	Acc.	2											
	Sous-total	2											
Autres contraventions CP	Acc.	2											
	Sous-total	2											
	Total	8											

STATISTIQUES POLICIERES DE CRIMINALITE

LIEU DE PERPETRATION: COMMUNE

Kluisbergen

***ANNEXE II: DETAIL PAR CATEGORIE DE DELIT
LOIS SPECIALES***



Kluisbergen

Infraction Lois spéciales

Drogues

			2000	2013	2014	2015	2016	2017	2018	2019	2020	2021	2022	2023
Détention		Acc.	2	3	7	8	8	5	2	3	3	4		5
		Sous-total	2	3	7	8	8	5	2	3	3	4		5
Usage	Usage en groupe	Acc.	2											
	Faciliter l'usage	Acc.						1						
	Incitation à l'usage	Acc.				1	1							
	Désordre, scandale ou danger dans un espace public	Acc.									1			
		Sous-total	2				1	2			1			
Importation et exportation		Acc.			2		1							
		Sous-total			2		1							
Fabrication		Acc.		1		2	1				1			3
		Sous-total		1		2	1				1			3
Commerce		Acc.		2	4	5	2	1	1		1		1	
		Sous-total		2	4	5	2	1	1		1		1	
Autres		Tent.											1	
		Sous-total											1	
		Total	4	6	13	15	13	8	3	3	6	4	2	8

Législation sur les étrangers

			2000	2013	2014	2015	2016	2017	2018	2019	2020	2021	2022	2023
Transmigration illégale	Mariages simulés/blancs sans récompense/contrainte	Acc.						1	1		2			
	Cohab. légale de complais. sans récompense/contr.	Acc.									1			1
	Accès au territoire	Acc.		2			1						1	
	Séjour	Acc.			1		1	5	2	3			4	1
	Inscription au registre des étrangers	Acc.		4	6	1							1	
		Sous-total		6	7	1	2	6	3	3	3		6	2
Trafic d'êtres humains		Acc.											1	
		Sous-total											1	
Non spécifié		Acc.	1											
		Sous-total	1											
		Total	1	6	7	1	2	6	3	3	3		7	2



Environnement

			2000	2013	2014	2015	2016	2017	2018	2019	2020	2021	2022	2023
Déchets	Déchets par professionnel	Acc.										1	1	
	Déchets par particulier	Acc.		3	3	16	12	4	5	3	1	6	4	3
	Déchets par personne indéterminée	Acc.	1											
	Déchets: permis/autorisation	Acc.				1			1					
	Non spécifié	Acc.	2											
	Sous-total		3	3	3	16	13	4	6	3	1	7	5	3
Autres que déchets	Urbanisme	Acc.	9	4	2	1	1	1	1	1		1		
	Bruit	Acc.	1	1										
	Pollution de l'eau	Acc.	1	1					1					1
	Pollution de l'air	Acc.		1						1				
	Pollution du sol	Acc.		1							1			
	Autres nuisances en matière d'environnement	Acc.	1				18	1						
	Sous-total		12	8	2	1	19	2	2	2	1	1		1
Biodiversité / Faune et flore	Bien-être animal	Acc.	9					1	4	1			4	1
	Protection de la nature	Acc.	5	4		3								
	Destruction d'animaux	Acc.	1	1		1								
		Tent.									1			
	Sous-total		15	5		3	1	1	4	2			4	1
Non spécifié														
	Sous-total		1											
	Total		31	16	5	20	33	7	12	7	2	8	9	5



Armes et explosifs

			2000	2013	2014	2015	2016	2017	2018	2019	2020	2021	2022	2023
Détention illégale	Arme à feu	Acc.		1	4	2	7	6	31	7	2	12	4	
	Arme blanche ou non à feu	Acc.		3	1	1		1	1	2				
	Munition	Acc.				2	5	1		1				1
	Non spécifié	Acc.							1					
		Sous-total		4	5	5	12	8	33	10	2	12	4	1
Port / transport illégal	Arme à feu	Acc.									1		1	
	Arme blanche ou non à feu	Acc.		1		1		1		1		3		
		Sous-total		1		1		1		1	1	3	1	
Enseignement collectif		Acc.	1											
		Sous-total	1											
Autre	Mesures de sécurité	Acc.										1		
	Non spécifié	Acc.	1											
		Sous-total	1										1	
		Total	2	5	5	6	12	9	33	11	3	16	5	1

Protection de la personne

			2000	2013	2014	2015	2016	2017	2018	2019	2020	2021	2022	2023
Discrimination	Racisme et xénophobie	Acc.		1		1								
		Sous-total		1		1								
Protection de la vie privée		Acc.	5	1										
		Sous-total	5	1										
Droit à l'image		Acc.									1	1	1	1
		Sous-total									1	1	1	1
		Total	5	2		1					1	1	1	1



Kluisbergen

Infraction Lois spéciales

Hormones et dopage

		2000	2013	2014	2015	2016	2017	2018	2019	2020	2021	2022	2023
Détention	Acc.				1						1		
	Sous-total:				1						1		
	Total:				1						1		

Protection de la jeunesse

		2000	2013	2014	2015	2016	2017	2018	2019	2020	2021	2022	2023
Législation sur la protection de la jeunesse	Acc.	2	1	3	2	1	1	2	1	2		5	2
	Sous-total:	2	1	3	2	1	1	2	1	2		5	2
	Total:	2	1	3	2	1	1	2	1	2		5	2

Code pénal social

		2000	2013	2014	2015	2016	2017	2018	2019	2020	2021	2022	2023
Harcèlement au travail	Acc.		1								2		
	Sous-total:		1								2		
Fraude sociale aux cotisations (travail au noir)	Acc.									4			
	Sous-total:									4			
Escroquerie en droit pénal social	Acc.										1		
	Sous-total:										1		
Autres	Acc.				1			1					1
	Sous-total:				1			1					1
	Total:		1			1		1		4	3		1

Ivresse et alcool

		2000	2013	2014	2015	2016	2017	2018	2019	2020	2021	2022	2023
Ivresse publique	Acc.	1	8	9	3	8	7	2	3	2	2	3	1
	Sous-total:	1	8	9	3	8	7	2	3	2	2	3	1
	Total:	1	8	9	3	8	7	2	3	2	2	3	1



Registre de population

		2000	2013	2014	2015	2016	2017	2018	2019	2020	2021	2022	2023
	Acc.	4	9	6	7	4	13	4	5	4	5	4	3
	Sous-total:	4	9	6	7	4	13	4	5	4	5	4	3
	Total:	4	9	6	7	4	13	4	5	4	5	4	3

Carte d'identité

		2000	2013	2014	2015	2016	2017	2018	2019	2020	2021	2022	2023
Pas en possession	Acc.			1	1								
	Sous-total:			1	1								
	Total:			1	1								

Santé publique

		2000	2013	2014	2015	2016	2017	2018	2019	2020	2021	2022	2023
Refus ou négligence respect mesures	Acc.									42	44	1	
	Sous-total:									42	44	1	
Autres	Acc.									3			
	Sous-total:									3			
	Total:									45	44	1	

Travail

		2000	2013	2014	2015	2016	2017	2018	2019	2020	2021	2022	2023
Règlement général protection du travail	Acc.			1				1					
	Sous-total:			1				1					
Infractions mesure interdiction professionnelle	Acc.							5	1	1	1		
	Sous-total:							5	1	1	1		
Accès à l'exercice d'une profession	Acc.								1				
	Sous-total:								1				
Autres	Acc.	2											
	Sous-total:	2											
	Total:	2		1				6	2	1	1		



Protection des revenus publics

		2000	2013	2014	2015	2016	2017	2018	2019	2020	2021	2022	2023
Fraude autres revenus publics	Acc.								1				
	Sous-total:								1				
Non spécifié	Acc.	1							1				
	Sous-total:	1							1				
	Total:	1							2				

Législation économique

		2000	2013	2014	2015	2016	2017	2018	2019	2020	2021	2022	2023
Sociétés	Acc.								2				
	Sous-total:								2				
	Total:								2				

Pratiques commerciales

		2000	2013	2014	2015	2016	2017	2018	2019	2020	2021	2022	2023
Registre de commerce	Acc.								1				
	Sous-total:								1				
Autres	Acc.				1								
	Sous-total:				1								
	Total:				1				1				



Autres lois spéciales

		2000	2013	2014	2015	2016	2017	2018	2019	2020	2021	2022	2023
Transport	Acc.	1				2	3	2		1			
	Sous-total:	1				2	3	2		1			
Prévention: incendies, explosions, accidents	Acc.	1											
	Sous-total:	1											
Infr. dans le secteur audiovisuel	Acc.	1											
	Sous-total:	1											
Dégradation involontaire câbles télécommunication	Acc.			1	1	5	8	3	2	4			1
	Sous-total:		1	1	5	8	3	2	4	4			1
Moyens de communications électroniques	Acc.								2				
	Sous-total:								2				
Autres	Acc.	3	2				1						
	Sous-total:	3	2				1						
	Total:	6	3	3	8	11	3	5	4	4			1

STATISTIQUES POLICIERES DE CRIMINALITE

LIEU DE PERPETRATION: COMMUNE

Kluisbergen

***ANNEXE III: DETAIL
FIGURES CRIMINELLES / PHENOMENES***



Kluisbergen

FC Vol moyen de transport

		2000	2013	2014	2015	2016	2017	2018	2019	2020	2021	2022	2023
Vol de voiture	Acc.	3	5	2	6	3	1	2				1	1
	Tent.	2											
	Total	5	5	2	6	3	1	2				1	1
Vol de moto	Acc.								1	1			
	Total								1	1			
Vol dans les garages	Acc.		1		1								
	Total		1		1								
Vol de vélomoteur	Acc.	5	2	2									
	Total	5	2	2									
Vol de vélo	Acc.	9	12	8	7	8	7	7	3	3	5	5	7
	Tent.	1											
	Total	10	12	8	7	8	7	7	3	3	5	5	7



FC Cambriolage

		2000	2013	2014	2015	2016	2017	2018	2019	2020	2021	2022	2023
Cambriolage dans habitation	Acc.	5	15	9	13	14	8	11	17	20	7	6	11
	Tent.	5	10	8	7	3	4	7	8	11	5	6	1
	Total	10	25	17	20	17	12	18	25	31	12	12	12
Cambriolage ds entreprise ou commerce	Acc.	2	8	1	8	9	6		2	1	3	1	1
	Tent.	2	1	1	6		3		1	2		1	
	Total	4	9	2	14	9	9		3	3	3	2	1
Cambriolage ds service public ou bâtiment administ	Acc.		2		3	1				3			
	Tent.				1		2					1	
	Total		2		4	1	2			3		1	
Vol au béliier	Acc.		1				1						
	Total		1				1						
Cambriolage dans bâtiment (total)	Acc.	7	25	10	24	23	14	11	19	24	10	7	12
	Tent.	6	11	8	14	3	9	7	9	12	5	8	1
	Total	13	36	18	38	26	23	18	28	36	15	15	13

FC Vol autre

		2000	2013	2014	2015	2016	2017	2018	2019	2020	2021	2022	2023
Vol à main armée	Acc.		2			1	1				1		1
	Total		2			1	1				1		1
Vol avec violence sans arme	Acc.		1	1		3				1	2		1
	Tent.		1			1	1				1		
	Total		2	1		4	1			1	3		1
Vol dans ou sur un véhicule	Acc.	11	5	13	6	4	7	4	4	3	1	8	5
	Tent.	9		2	1	1					2	2	
	Total	20	5	15	7	5	7	4	4	3	3	10	5
Vol d'armes et explosifs	Acc.		1	2			1		1			1	
	Total		1	2			1		1			1	



FC Vol autre

		2000	2013	2014	2015	2016	2017	2018	2019	2020	2021	2022	2023
Arrachage de sac à main	Acc.					1							
	Total					1							
Vol à l'arraché	Acc.	2		1		1		1		1			
	Total	2		1		1		1		1			
Vol à la tire	Acc.	1	1	1			1	1	1	1	1		
	Total	1	1	1			1	1	1	1	1		
Vol à l'étalage	Acc.	1	3	2		2		2	2	2	1	1	
	Total	1	3	2		2		2	2	2	1	1	
Vol par ruse	Acc.			1	1	3			1	1	2	1	
	Tent.		1	1	1	1							
	Total		1	2	2	4			1	1	2	1	
Vol de métaux	Acc.				8					2	2	2	1
	Tent.			1									
	Total			1	8					2	2	2	1
Vol sur les chantiers	Acc.	4		1	3	2	1	3	1	1	3	2	
	Total	4		1	3	2	1	3	1	1	3	2	
Vol d'animaux	Acc.		1	1		1	1					1	
	Total		1	1		1	1					1	



Criminalité ICT

		2000	2013	2014	2015	2016	2017	2018	2019	2020	2021	2022	2023
Fraude de cartes de paiements	Acc.						2	1					1
	Total						2	1					1
Phishing	Acc.									7	13	15	7
	Tent.									4	4		2
	Total									11	17	15	9
Ransomware	Acc.									1			
	Total									1			
Shouldersurfing	Acc.						2	1					
	Total						2	1					

FC Autre

		2000	2013	2014	2015	2016	2017	2018	2019	2020	2021	2022	2023
Violence contre les métiers d'intérêt général	Acc.					1		2		1		2	1
	Total					1		2		1		2	1
Viol collectif	Acc.						1						
	Total						1						
Graffiti	Acc.				1		4	1	3	2	4		
	Total				1		4	1	3	2	4		
Dégradation de voiture	Acc.	4	14	12	13	9	20	12	10	7	9	7	8
	Total	4	14	12	13	9	20	12	10	7	9	7	8
Rixe au couteau	Acc.										1		1
	Total										1		1



PH Violence intrafamiliale (VIF)

		2000	2013	2014	2015	2016	2017	2018	2019	2020	2021	2022	2023
VIF: physique, dans le couple	Acc.	1	3	6	9	9	4	6	10	6	4	5	11
	Total	1	3	6	9	9	4	6	10	6	4	5	11
VIF: physique, envers des descendants	Acc.			3	1	1	1	1	1	4	2	3	
	Total			3	1	1	1	1	1	4	2	3	
VIF: physique, envers d'autres membres	Acc.	6		1	1				1	1		1	
	Total	6		1	1				1	1		1	
VIF: sexuelle, envers des descendants	Acc.	1		1		2							
	Total	1		1		2							
VIF: sexuelle, envers d'autres membres	Acc.			1									
	Total			1									
VIF: psychique, dans le couple	Acc.	16	24	22	2	7	16	6	28	16	6	4	5
	Total	16	24	22	2	7	16	6	28	16	6	4	5
VIF: psychique, envers des descendants	Acc.		1		1								
	Total		1		1								
VIF: psychique, envers d'autres membres	Acc.			1					1		1		
	Total			1					1		1		
VIF: économique, dans le couple	Acc.			1	1								1
	Total			1	1								1
VIF: économique, envers des descendants	Acc.									1			
	Total									1			
VIF: économique, envers d'autres membres	Acc.	5	2	1		1					1	1	1
	Total	5	2	1		1					1	1	1

PH Hormones et dopage

		2000	2013	2014	2015	2016	2017	2018	2019	2020	2021	2022	2023
Dopage humain	Acc.				1						1		
	Total				1						1		



PH Drogues

		2000	2013	2014	2015	2016	2017	2018	2019	2020	2021	2022	2023
Vente de cocaïne	Acc.			1	1	1							
	Total			1	1	1							
Production de drogues synthétiques	Acc.				1								
	Total				1								
Vente de drogues synthétiques	Acc.		1	1	2	1	1	1				1	
	Total		1	1	2	1	1	1				1	
Production de cannabis (culture)	Acc.					1							1
	Total					1							1

PH Traite des êtres humains

		2000	2013	2014	2015	2016	2017	2018	2019	2020	2021	2022	2023
TEH - exploitation sexuelle	Acc.										1		1
	Total										1		1

PH Violence dans l'espace public

		2000	2013	2014	2015	2016	2017	2018	2019	2020	2021	2022	2023
Violence physique (transport public)	Acc.									1			
	Total									1			
Violence physique (voie publique)	Acc.	4	5	5	6	4	7	6	3	2	3	5	4
	Tent.		1										
	Total	4	6	5	6	4	7	6	3	2	3	5	4
Violence physique (autre endroit public)	Acc.								1				1
	Total								1				1
Violence physique (endroit accessible au public)	Acc.	4	10	1	1	9	3	3	3	1	1	3	4
	Tent.		1				1						
	Total	4	11	1	1	9	4	3	3	1	1	3	4
Violence sexuelle (voie publique)	Acc.	2		2		1		4	1	1			
	Total	2		2		1		4	1	1			



PH Violence dans l'espace public

		2000	2013	2014	2015	2016	2017	2018	2019	2020	2021	2022	2023
Violence sexuelle (autre endroit public)	Acc.							1			1	1	
	Total							1			1	1	
Violence sexuelle (endroit accessible au public)	Acc.			1		1	1	1	1	1			
	Total			1		1	1	1	1	1			
Violence psychique (voie publique)	Acc.	7	6	6	6	1	5	9	7	5	4	1	2
	Total	7	6	6	6	1	5	9	7	5	4	1	2
Violence psychique (autre endroit public)	Acc.								1		2		
	Total								1		2		
Violence psychique (endroit accessible au public)	Acc.	1	4	6	1	1	5		3	1	2	1	1
	Total	1	4	6	1	1	5		3	1	2	1	1
Vol à main armée (voie publique)	Acc.		1										1
	Total		1										1
Vol à main armée (endroit accessible au public)	Acc.					1	1						
	Total					1	1						
Vol avec violence sans arme (voie publique)	Acc.					2							1
	Total					2							1
Vol avec violence sans arme (autre endroit public)	Acc.		1										
	Total		1										



PH Autre

		2000	2013	2014	2015	2016	2017	2018	2019	2020	2021	2022	2023
Faux policiers	Acc.												1
	Tent.				1								
	Total				1								1
Cyberharcèlement	Acc.	3	7	7	7	15	8	7	6	12	11	5	5
	Total	3	7	7	7	15	8	7	6	12	11	5	5
Fraude à l'identité	Acc.	1	3	2	3	2	2	6	7	8	8	7	8
	Tent.						1	1		1		1	
	Total	1	3	2	3	2	3	7	7	9	8	8	8

STATISTIQUES POLICIERES DE CRIMINALITE

LIEU DE PERPETRATION: COMMUNE

Kluisbergen

***ANNEXE IV: FAITS ENREGISTRES
NON CRIMINELS***



Kluisbergen

Faits non criminels

Maladies / Décès / Disparition

	2000	2013	2014	2015	2016	2017	2018	2019	2020	2021	2022	2023
Suicide	2		4	1	4	2	3	5	3	6	1	4
Personne malade	1	3	3	4	1	8	4	4	8	8	8	8
Décès suspect		1	1		1		1		1	2	2	2
Décès naturel	2			1	3		1		1			1
Disparition (personne disparue)	2	2	4	7	5	5	6	3	1	2	3	2
Accident (sauf roulage)	2	1		1		1			2	1		2
Autres	4											
Total	13	7	12	14	14	16	15	12	16	19	14	19

Appels

	2000	2013	2014	2015	2016	2017	2018	2019	2020	2021	2022	2023
Alarme	2		1	8								
Appels	2		1									1
Total	4		2	8								1

Problèmes sociaux

	2000	2013	2014	2015	2016	2017	2018	2019	2020	2021	2022	2023
Différends familiaux	17	15	14	16	15	4	12	15	14	14	5	7
Différend (pas de coups)	5	2	1	4	4	3	2	3	2		2	2
Affaire civile	1			1	2	1	1	3	2			
Protection de la jeunesse	1				6	1	3	1				
Autres	1	9	16	15	20	12	2	6	10	8	21	12
Total	25	26	31	36	47	21	20	28	28	22	28	21



Catastrophes

	2000	2013	2014	2015	2016	2017	2018	2019	2020	2021	2022	2023
Fuite de gaz												1
Dégâts tempête	1				1		1		1			
Total	1				1		1		1			1

Ordre public

	2000	2013	2014	2015	2016	2017	2018	2019	2020	2021	2022	2023
Troubles		2	2			2						
Autres		1										
Total		3	2			2						

Agissements suspects

	2000	2013	2014	2015	2016	2017	2018	2019	2020	2021	2022	2023
	2	1		2		1	2	1				
Total	2	1		2		1	2	1				

Objets trouvés

	2000	2013	2014	2015	2016	2017	2018	2019	2020	2021	2022	2023
		1		1					1			
Total		1		1					1			

Objets perdus

	2000	2013	2014	2015	2016	2017	2018	2019	2020	2021	2022	2023
	30	97	85	86	86	87	85	89	74	100	88	85
Total	30	97	85	86	86	87	85	89	74	100	88	85



Autres non-infractions

	2000	2013	2014	2015	2016	2017	2018	2019	2020	2021	2022	2023
Ordonnance de capture			1									
Non-respect des conditions		1	4					2				
Procès-verbal d'information	11		1		2	2			1		1	
Notification		7	7	6	3	1	4	1	3	5	3	9
Dégradation involontaire câbles (non-télécom)		3	1	5	1	2	3	2				
Demande signalement surveillance électronique											1	
Fonction de contrôle armes			1		1					2		
Autres non infractions	9											
Total	20	11	15	11	7	5	7	5	4	7	5	9