

STATISTIQUES POLICIERES DE CRIMINALITE

LIEU DE PERPETRATION: COMMUNE

Kaprijke

2000 - 2023

Police fédérale - DGRIDRIIBIPOL

STATISTIQUES POLICIERES DE CRIMINALITE

LIEU DE PERPETRATION: COMMUNE

Kaprijke

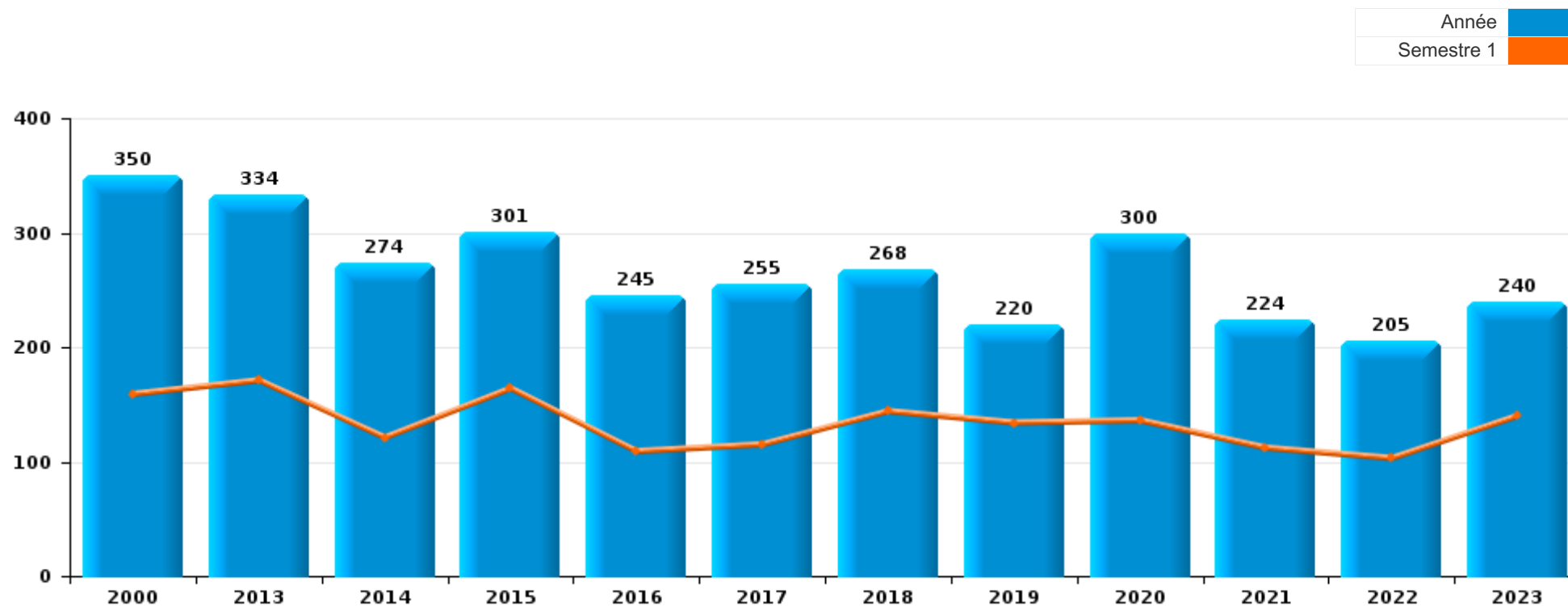
PARTIE I : INFRACTIONS JUDICIAIRES

CRIMINALITE ENREGISTREE COMMISE AU NIVEAU DE LA COMMUNE



Kaprijke

	2000	2013	2014	2015	2016	2017	2018	2019	2020	2021	2022	2023
Nombre total des délits	350	334	274	301	245	255	268	220	300	224	205	240





Kaprijke

	2000	2013	2014	2015	2016	2017	2018	2019	2020	2021	2022	2023
Vol et extorsion	69	133	89	76	58	57	49	54	34	36	45	55
Dégradation de la propriété	71	37	42	35	28	29	19	21	22	21	15	11
Infr. contre l'intégrité physique	17	27	25	24	25	44	45	26	19	19	21	29
Fraude	64	15	5	17	12	8	24	23	28	23	31	37
Drogues	13	18	17	21	14	12	28	19	31	20	3	4
Infr. contre autres valeurs morales et sentiments	20	20	17	18	16	19	13	13	24	11	6	12
Criminalité informatique		7	8	2	6	3	6	4	20	26	24	25
Infr. contre la sécurité publique	28	3	5	15	6	12	8	9	10	3	6	14
Infr. contre la famille	22	9	6	16	11	5	1	2	5	9	12	15
Environnement	12	11	13	16	7	7	6	3	12	7	13	1
Armes et explosifs		20	13	15	14	6	6	10	5	9	3	4
Registre de population	8	17	6	10	15	14	8	5	5	3	6	8
Protection de la jeunesse	1	3	6	12	5	14	16	2	6	8	7	5
Santé publique	1								52	17		
Infr. contre les moeurs	1	3	1	12	5	7	7	13	6	2	1	4
Ivresse et alcool	1	3	4	2	6	1	12	2	4	1	1	6
Infr. contre la foi publique	4	5	3	2	4	4	3		5		2	2
Autres lois spéciales	2		2	2	4	7	1	2	1	3	4	4
Législation sur les étrangers	2		2		3	3	7		7	1	1	
Infr. contre l'autorité publique	1		3	1	1		3	4			3	1
Protection des revenus publics	1		3	2	1	1	2	3				
Travail	3	1	1		1	1		2	1	2		
Législation économique						1	2	3	2		1	1
Code pénal social					1		1			3		1
Protection de la personne	1		1	2	1		1					
Carte d'identité	1		1		1				1			
Contravention Code pénal	4											
Infr. contre la liberté individuelle	1			1								1
Autres infractions Code pénal		1	1									
Pratiques commerciales	2											
Hormones et dopage		1										
Sous-total	350	334	274	301	245	255	268	220	300	224	205	240
Contravention règlement policier local				3		3		9	2	2	2	
Sous-total				3		3		9	2	2	2	
Total	350	334	274	304	245	258	268	229	302	226	207	240

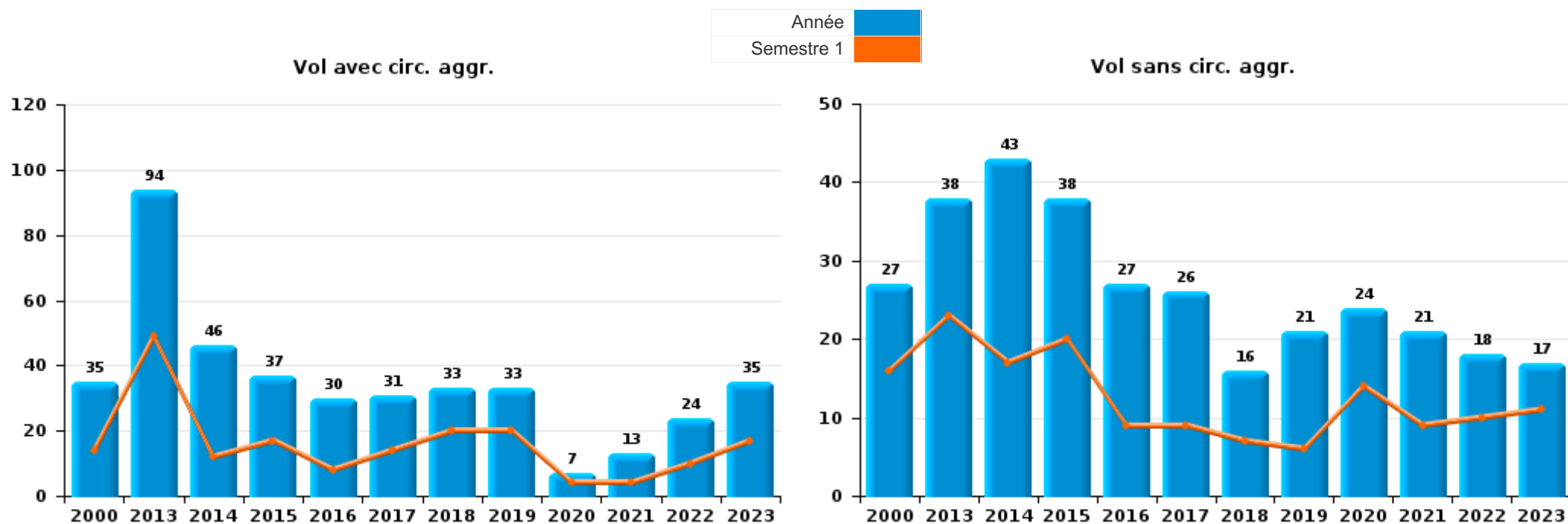
FPF/DGR/DRI/BIPOL - Statistiques policières de criminalité (date de clôture: 19/04/2024)
 Les données pour les années 2001 jusqu'à 2012 ne sont plus publiées mais restent disponibles sur demande auprès du service BIPOL.



I.1. Catégorie des infractions : Vol et extorsion (top 5 des infractions au niveau national 2023)

Kaprijke

	2000	2013	2014	2015	2016	2017	2018	2019	2020	2021	2022	2023
Vol avec circ. aggr.	35	94	46	37	30	31	33	33	7	13	24	35
Vol sans circ. aggr.	27	38	43	38	27	26	16	21	24	21	18	17
Extorsion		1		1	1				3	2	3	3
Vol non spécifié	7											
Total	69	133	89	76	58	57	49	54	34	36	45	55





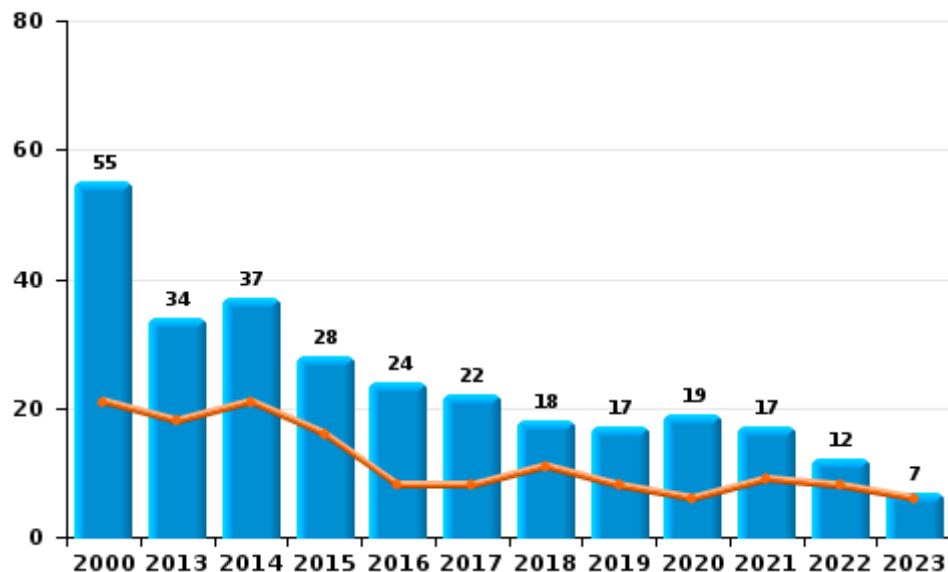
I.2. Catégorie des infractions : Dégradation de la propriété (top 5 des infractions au niveau national 2023)

Kaprijke

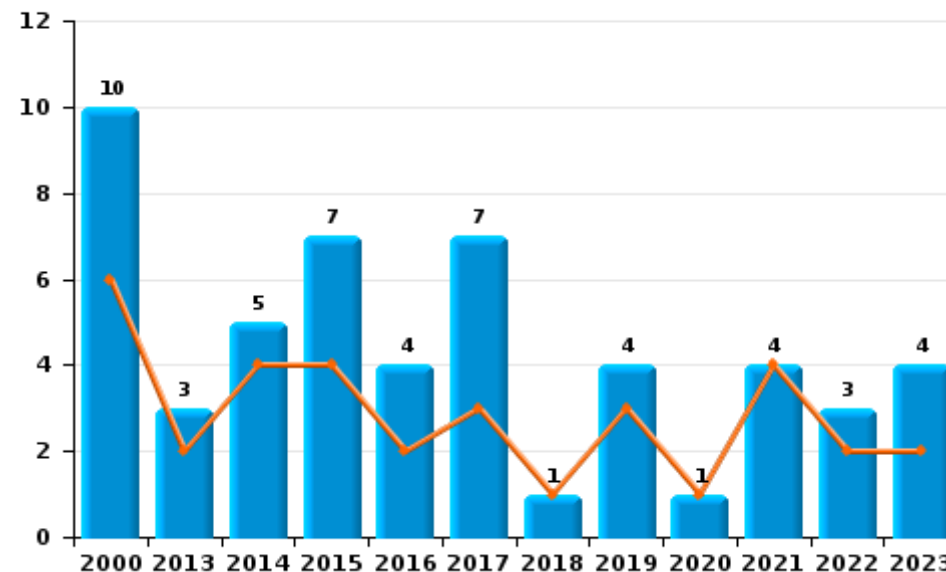
	2000	2013	2014	2015	2016	2017	2018	2019	2020	2021	2022	2023
Vandalisme	55	34	37	28	24	22	18	17	19	17	12	7
Incendie involontaire	7	3	3	6	4	6	1	3	1	3	1	1
Incendie volontaire	3		2	1		1		1		1	2	3
Destruction, dénaturation, dégradation	6								2			
Total	71	37	42	35	28	29	19	21	22	21	15	11



Vandalisme



Incendie

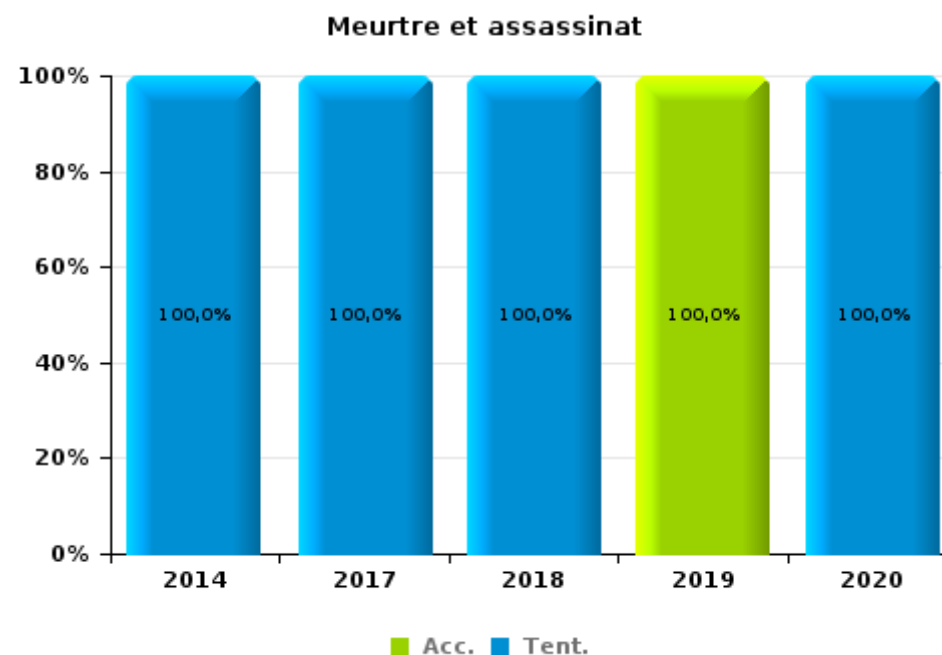
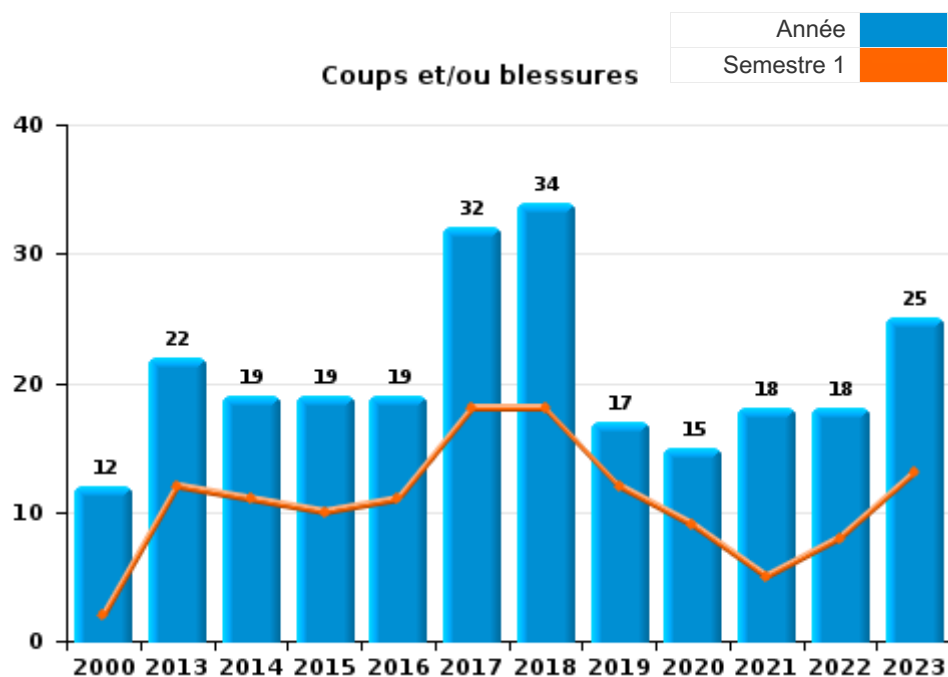




I.3. Catégorie des infractions : Infr. contre l'intégrité physique (top 5 des infractions au niveau national 2023)

Kaprijke

	2000	2013	2014	2015	2016	2017	2018	2019	2020	2021	2022	2023
Coups et/ou blessures	12	22	19	19	19	32	34	17	15	18	18	25
Autres	5	5	5	5	6	11	10	8	3	1	3	4
Meurtre et assassinat			1			1	1	1	1			
Total	17	27	25	24	25	44	45	26	19	19	21	29





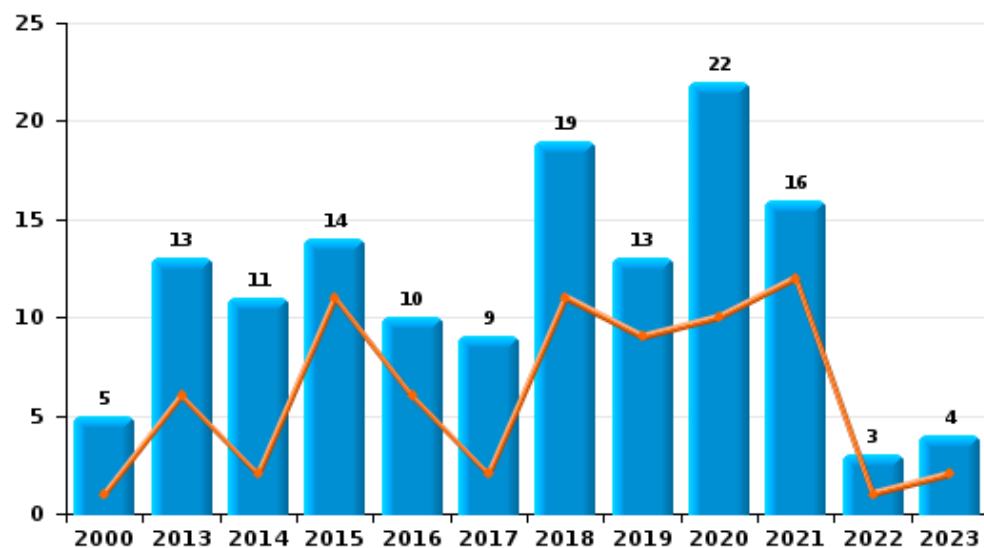
I.4. Catégorie des infractions : Drogues (top 5 des infractions au niveau national 2023)

Kaprijke

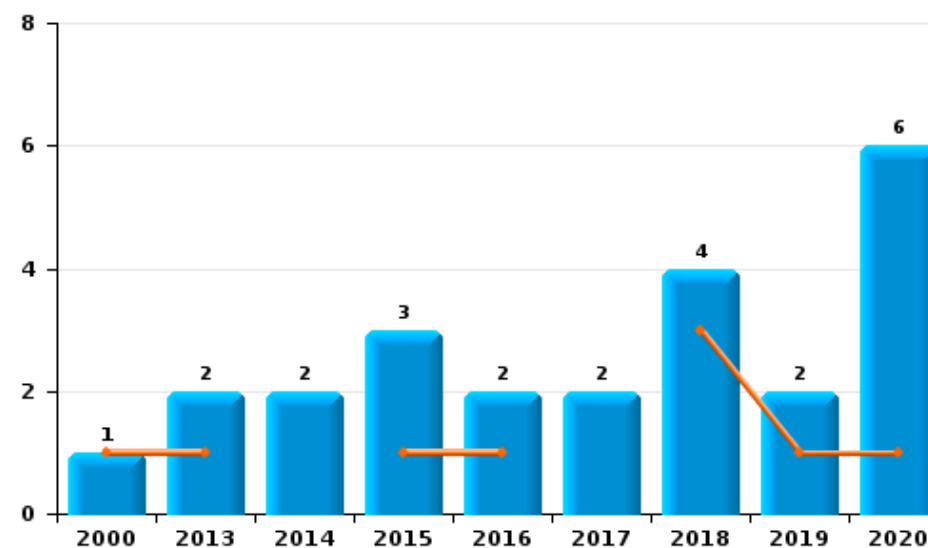
	2000	2013	2014	2015	2016	2017	2018	2019	2020	2021	2022	2023
Détention	5	13	11	14	10	9	19	13	22	16	3	4
Commerce	1	2	2	3	2	2	4	2	6			
Usage	5	2	1	2	2	1	3	3	2	3		
Fabrication		1	2	1			2	1	1	1		
Importation et exportation	2		1	1								
Total	13	18	17	21	14	12	28	19	31	20	3	4



Détention



Commerce





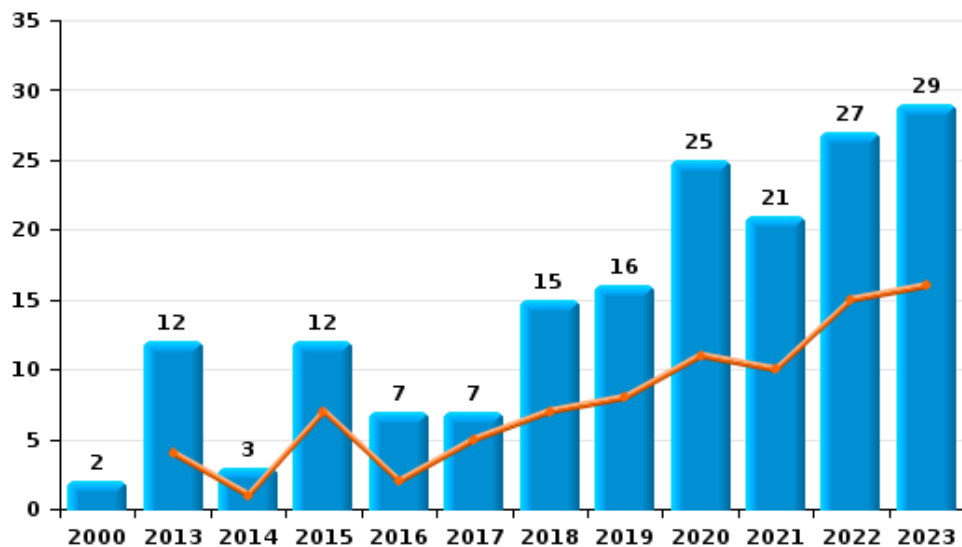
I.5. Catégorie des infractions : Fraude (top 5 des infractions au niveau national 2023)

Kaprijke

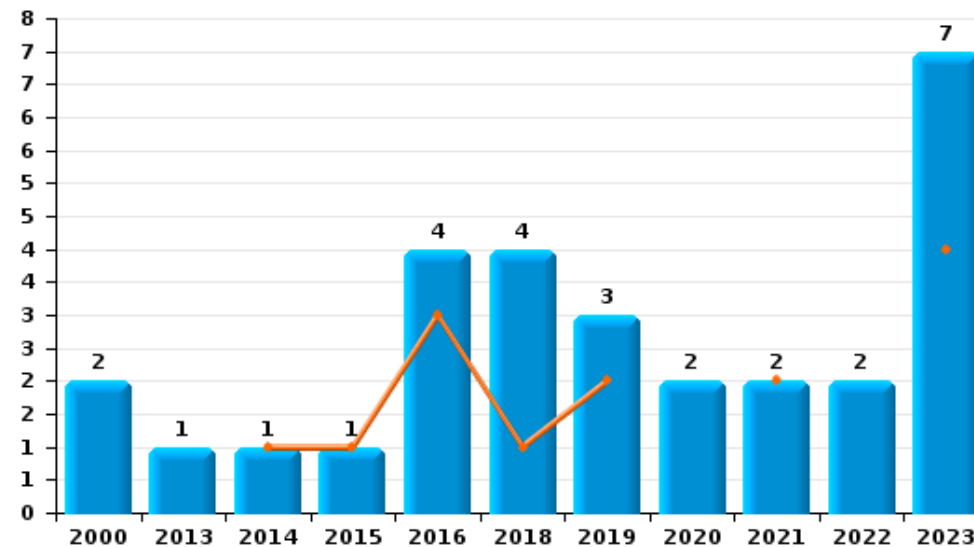
	2000	2013	2014	2015	2016	2017	2018	2019	2020	2021	2022	2023
Escoquerie	2	12	3	12	7	7	15	16	25	21	27	29
Détournement et destruction frauduleuse	60		1	2	1		2	2			1	
Abus de confiance et infr. apparentées	2	1	1	1	4		4	3	2	2	2	7
Fraudes: Autres		2				1	1	2				
Grivèlerie				2							1	1
Infr. liées à l'insolvabilité							2					
Recel									1			
Total	64	15	5	17	12	8	24	23	28	23	31	37



Escoquerie



Abus de confiance et infr. apparentées



STATISTIQUES POLICIERES DE CRIMINALITE

LIEU DE PERPETRATION: COMMUNE

Kaprijke

PARTIE II : FIGURES CRIMINELLES / PHENOMENES



Kaprijke

FC Vol moyen de transport

	2000	2013	2014	2015	2016	2017	2018	2019	2020	2021	2022	2023
Vol de voiture	2	2	1	1	1	1					4	
Vol de moto	1			2								
Homejacking					1							
Vol de vélomoteur			1	4					1	1		
Vol de vélo	8	13	14	8	4	6	5	4	4	7	3	1

FC Cambriolage

	2000	2013	2014	2015	2016	2017	2018	2019	2020	2021	2022	2023
Cambriolage dans habitation	25	51	26	20	14	12	23	24	3	4	17	28
Cambriolage ds entreprise ou commerce	4	16	7	2	4	1	2	1	2	1		
Cambriolage ds service public ou bâtiment administ	3	2	4	4			2			1	2	
Vol au bélier	1											
Cambriolage dans bâtiment (total)	32	69	37	26	18	13	27	25	5	6	19	28



FC Vol autre

	2000	2013	2014	2015	2016	2017	2018	2019	2020	2021	2022	2023
Vol à main armée	1	1				1						
Vol avec violence sans arme	1	4		3	1	1	2	1	5	2	2	5
Vol dans ou sur un véhicule	5	6	6	4	8	3		2		1	2	2
Vol d'armes et explosifs			1	2			2	1				1
Arrachage de sac à main		1					1					
Vol à l'arraché		1					1					1
Vol à la tire				1					1			
Vol à l'étalage	3		1	1	2	6	2	6	3	3	5	7
Vol par ruse	1						1		2			1
Vol de métaux	1			1	1	2	1					
Vol sur les chantiers	1		2	2		3			1			2
Vol d'animaux			1	3						1		
Vol de cargaison					1							

Criminalité ICT

	2000	2013	2014	2015	2016	2017	2018	2019	2020	2021	2022	2023
Fraude de cartes de paiements					2						1	
Phishing		1					1		10	12	13	9
Ransomware									1			

FC Autre

	2000	2013	2014	2015	2016	2017	2018	2019	2020	2021	2022	2023
Violence contre les métiers d'intérêt général		1	1		1		2	1				1
Graffiti			7						1			
Dégradation de voiture	1	11	7	7	9	7	8	8	5	6	5	2



PH Violence intrafamiliale (VIF)

	2000	2013	2014	2015	2016	2017	2018	2019	2020	2021	2022	2023
VIF: physique, dans le couple	1	5	5	9	12	21	12	9	5	6	8	11
VIF: physique, envers des descendants		2	1		2	3	3			1	1	1
VIF: physique, envers d'autres membres	1	2	3	1		3	4	2	1	3	2	4
VIF: sexuelle, envers des descendants			1	1	1		1					
VIF: psychique, dans le couple	20	8	7	13	13	6	1	5	7	10	15	17
VIF: psychique, envers d'autres membres										2	1	1
VIF: économique, dans le couple		1					1					
VIF: économique, envers d'autres membres	2	2		4	1							

PH Hormones et dopage

	2000	2013	2014	2015	2016	2017	2018	2019	2020	2021	2022	2023
Dopage humain		1										

PH Drogues

	2000	2013	2014	2015	2016	2017	2018	2019	2020	2021	2022	2023
Vente de cocaïne							2					
Production de drogues synthétiques			1									
Vente de drogues synthétiques		1	1	1			1		2			
Production de cannabis (culture)							1					

PH Trafic d'armes

	2000	2013	2014	2015	2016	2017	2018	2019	2020	2021	2022	2023
Commerce et production d'arme non à feu						1						



PH Traite des êtres humains

	2000	2013	2014	2015	2016	2017	2018	2019	2020	2021	2022	2023
TEH - exploitation sexuelle									1		1	

PH Violence dans l'espace public

	2000	2013	2014	2015	2016	2017	2018	2019	2020	2021	2022	2023
Violence physique (transport public)	1											
Violence physique (voie publique)	4	1	5	4	3	1	7	7	3	2	2	6
Violence physique (autre endroit public)		1					3					
Violence physique (endroit accessible au public)	3	4	3	2	5	3	6	1	1	3	3	2
Violence sexuelle (voie publique)	1					1						
Violence sexuelle (autre endroit public)							2	2	1	2		
Violence psychique (voie publique)	4	6	3	9	1	3	3	3	3	3	2	3
Violence psychique (autre endroit public)	1											
Violence psychique (endroit accessible au public)	8	1	2			3	1	3		2	2	3
Vol à main armée (voie publique)						1						
Vol à main armée (endroit accessible au public)	1											
Vol avec violence sans arme (transport public)		1										
Vol avec violence sans arme (voie publique)	1	2		1		1	1	1				2
Vol avec violence sans arme (endr. acces. au pub.)		1							1			

PH Autre

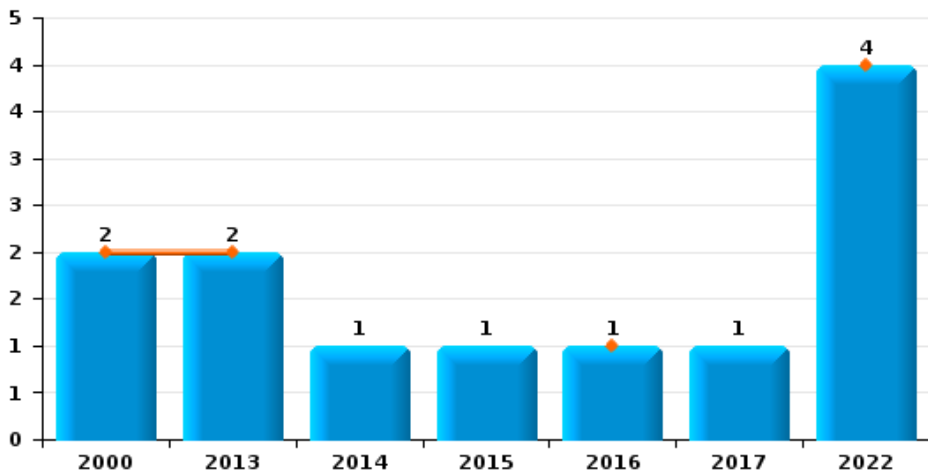
	2000	2013	2014	2015	2016	2017	2018	2019	2020	2021	2022	2023
Cyberharcèlement	3				1	1		1		1		
Fraude à l'identité		1		3		2	4		1			2



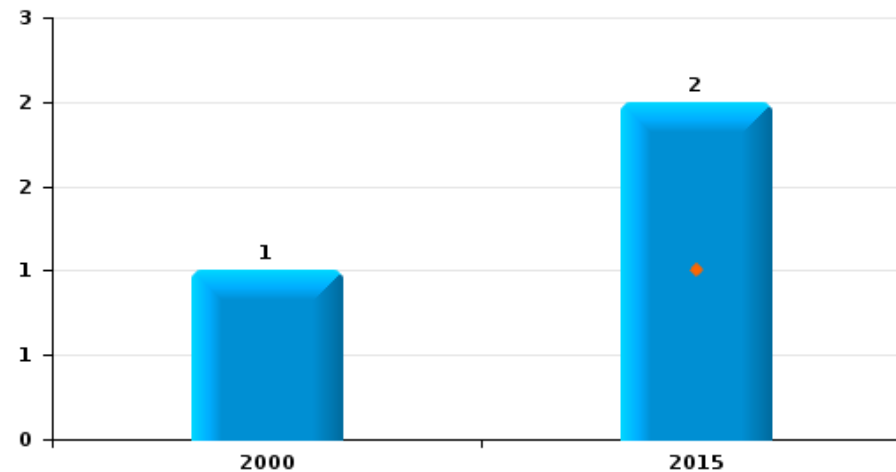
Kaprijke

Année	■
Semestre 1	■

Vol de voiture



Vol de moto

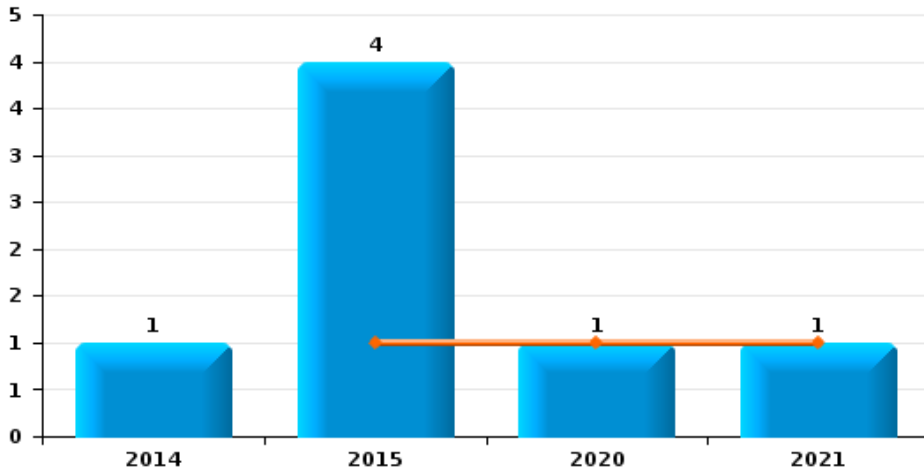




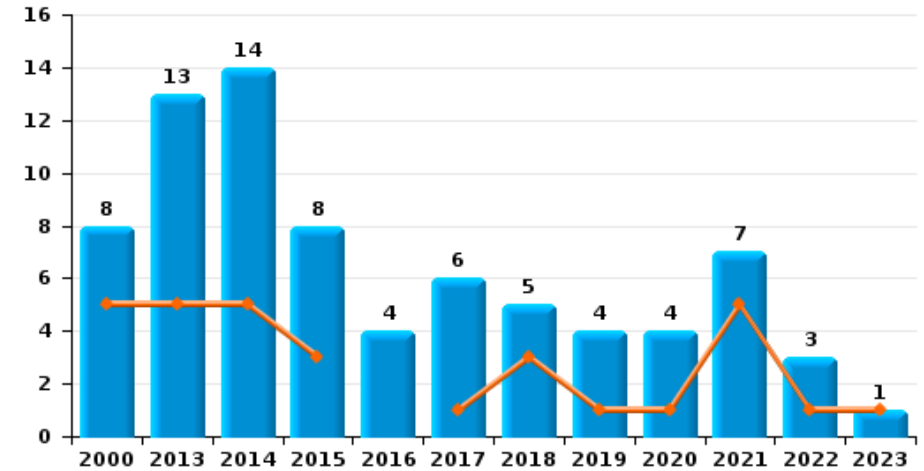
Kaprijke

Année	■
Semestre 1	■

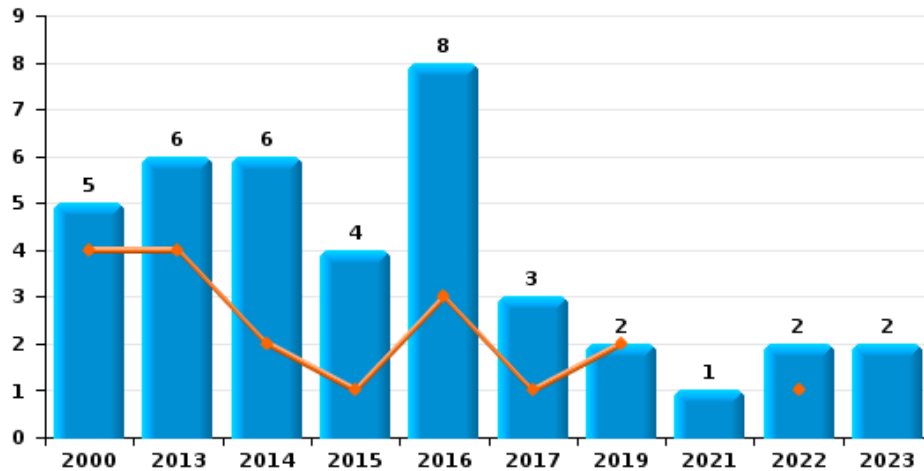
Vol de vélomoteur



Vol de vélo



Vol dans ou sur un véhicule

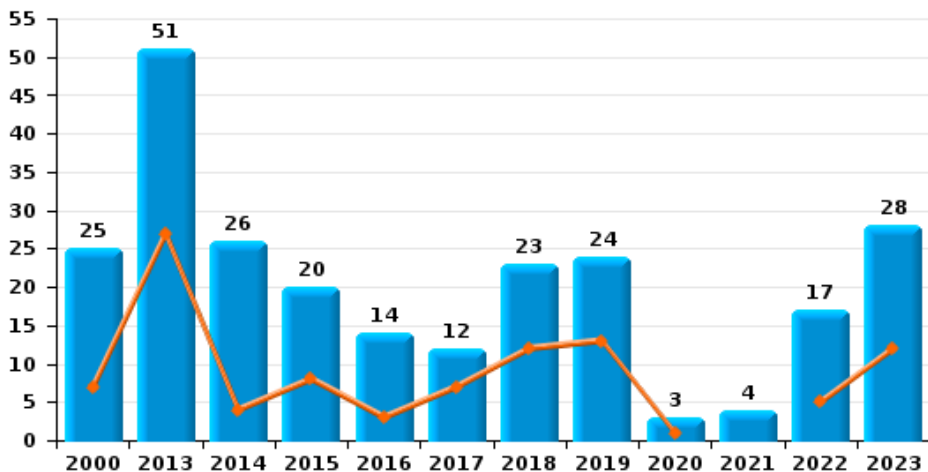




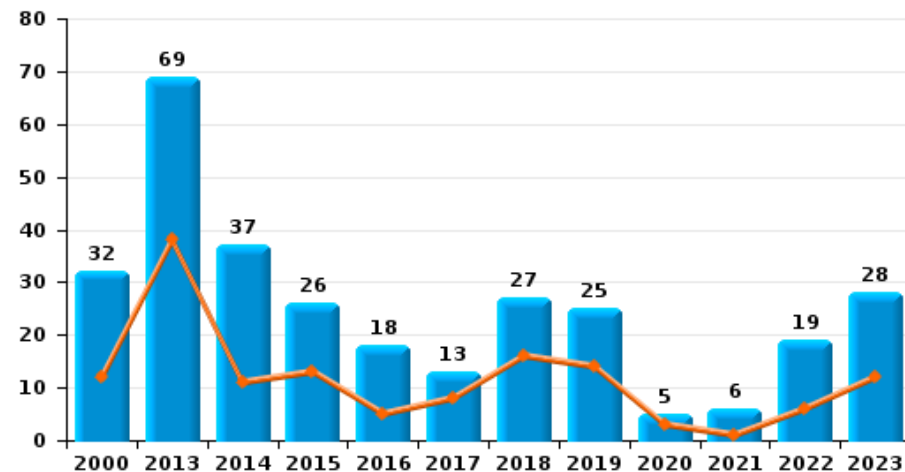
Kaprijke



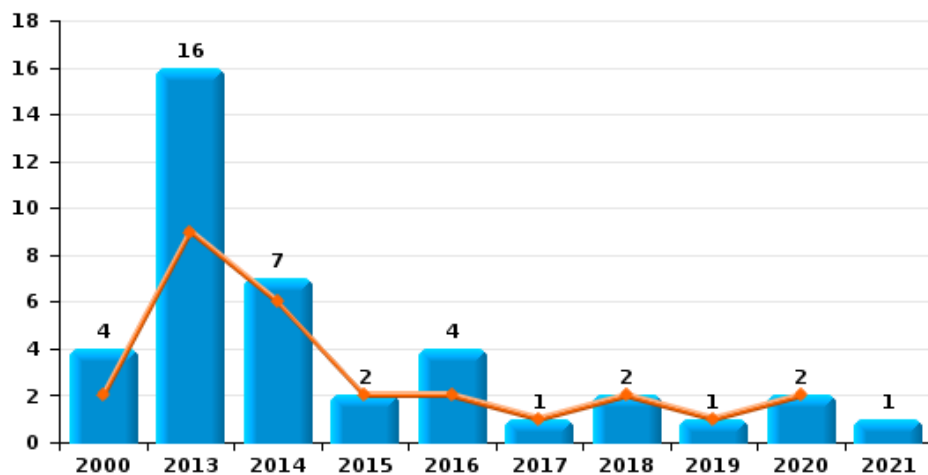
Cambriolage dans habitation



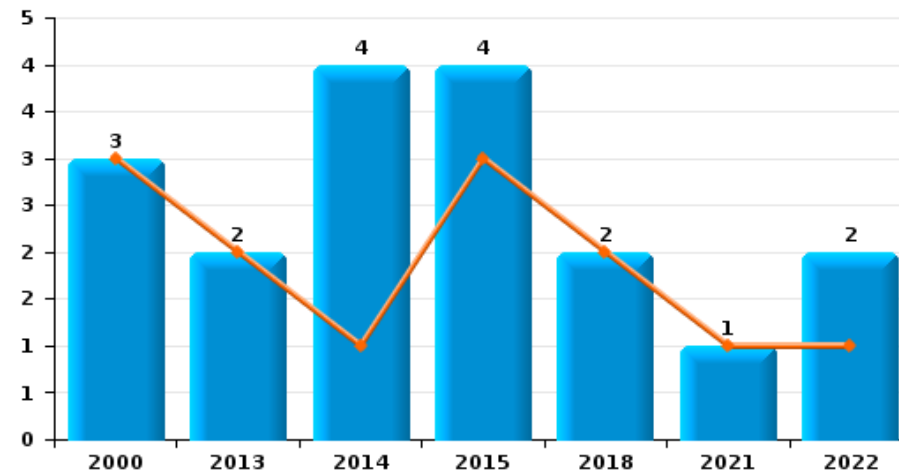
Cambriolage dans bâtiment (total)



Cambriolage ds entreprise ou commerce



Cambriolage ds service public ou bâtiment administratif

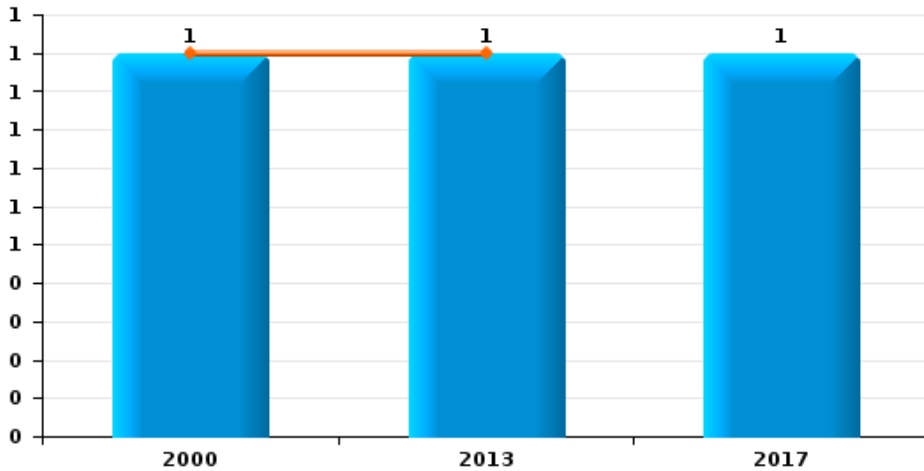




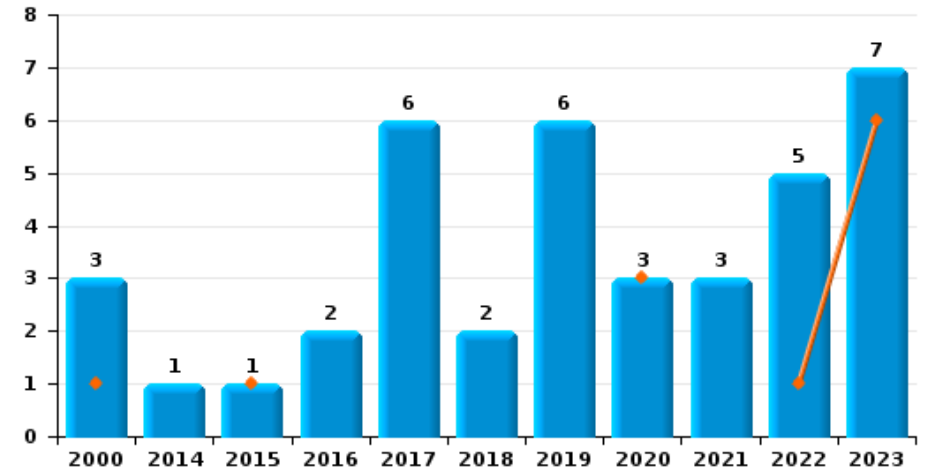
Kaprijke

Année	■
Semestre 1	■

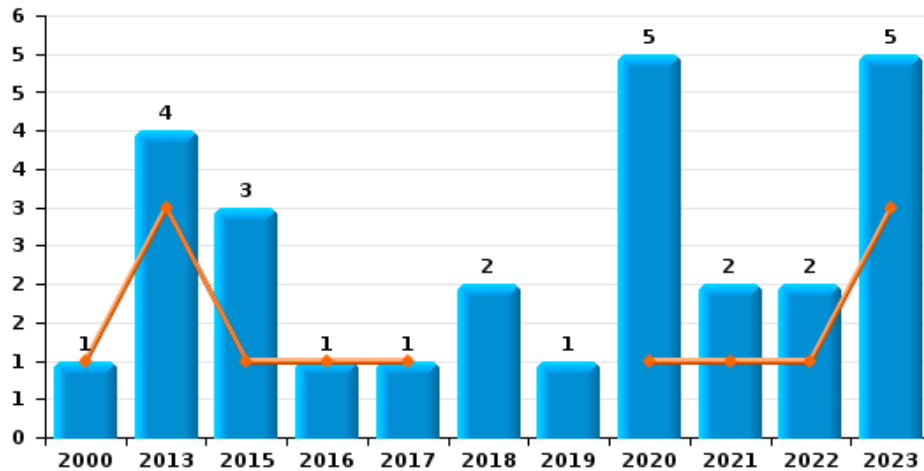
Vol à main armée



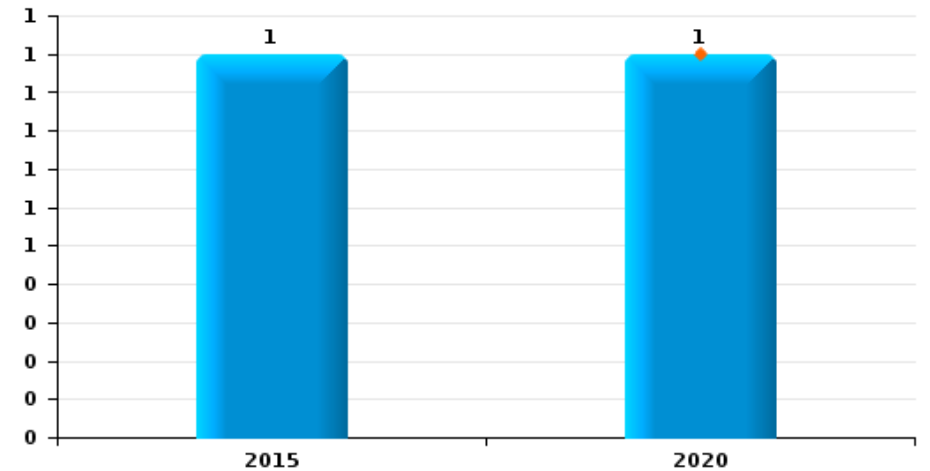
Vol à l'étalage



Vol avec violence sans arme



Vol à la tire

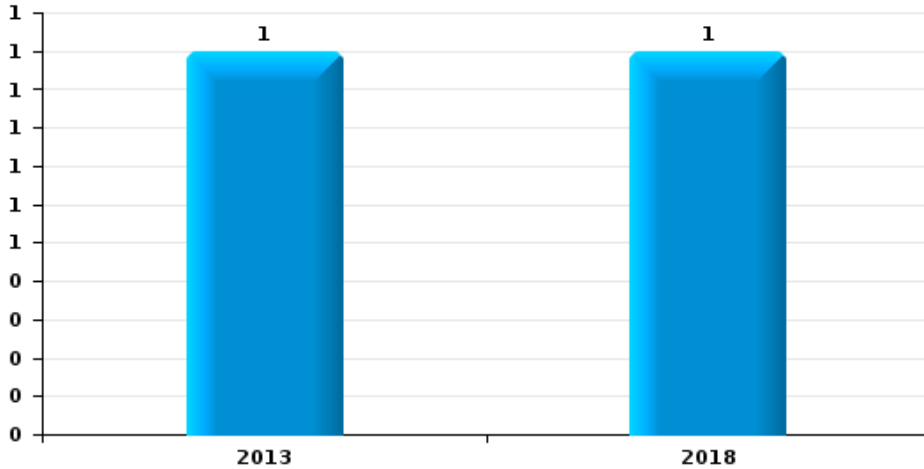




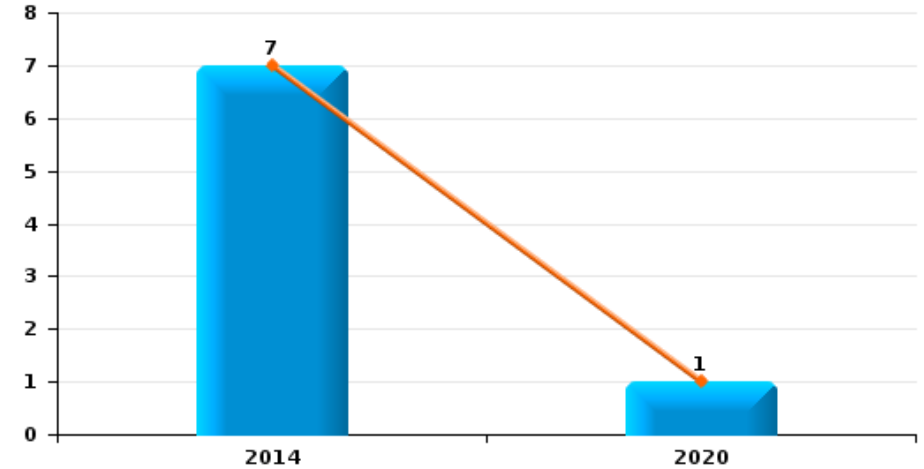
Kaprijke

Année	■
Semestre 1	■

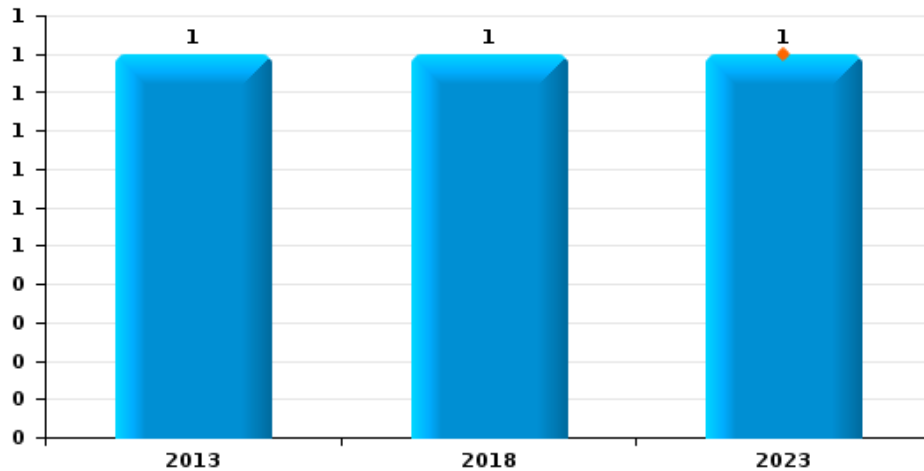
Arrachage de sac à main



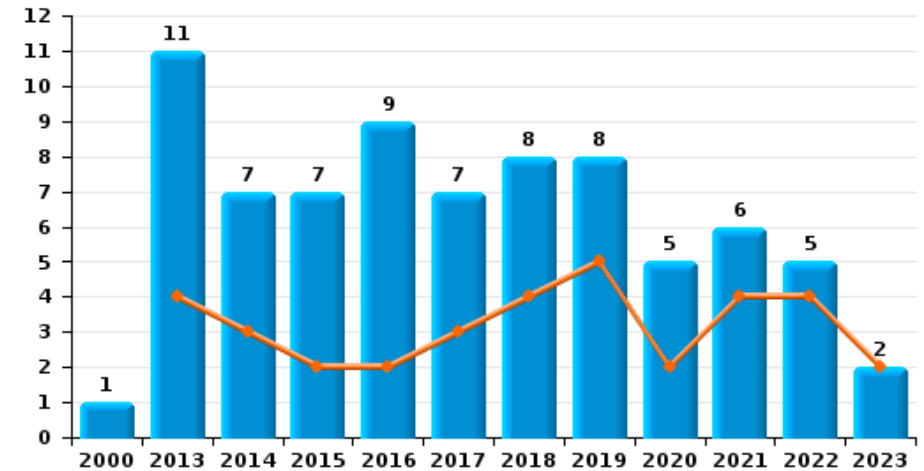
Graffiti



Vol à l'arraché



Dégradation de voiture





Kaprijke

FC Vol moyen de transport

		2000	2013	2014	2015	2016	2017	2018	2019	2020	2021	2022	2023
Vol de voiture	Sem 1	2	2			1						4	
	Sem 2			1	1		1						
	Total	2	2	1	1	1	1					4	
Vol de moto	Sem 1				1								
	Sem 2	1		1									
	Total	1			2								
Homejacking	Sem 1				1								
	Total				1								
Vol de vélomoteur	Sem 1			1					1	1			
	Sem 2		1	3									
	Total		1	4					1	1			
Vol de vélo	Sem 1	5	5	3		1	3	1	1	5	1	1	
	Sem 2	3	8	9	5	4	5	2	3	3	2	2	
	Total	8	13	14	8	4	6	5	4	4	7	3	1



FC Cambriolage

		2000	2013	2014	2015	2016	2017	2018	2019	2020	2021	2022	2023
Cambriolage dans habitation	Sem 1	7	27	4	8	3	7	12	13	1		5	12
	Sem 2	18	24	22	12	11	5	11	11	2	4	12	16
	Total	25	51	26	20	14	12	23	24	3	4	17	28
Cambriolage ds entreprise ou commerce	Sem 1	2	9	6	2	2	1	2	1	2			
	Sem 2	2	7	1		2					1		
	Total	4	16	7	2	4	1	2	1	2	1		
Cambriolage ds service public ou bâtiment administ	Sem 1	3	2	1	3			2			1	1	
	Sem 2			3	1							1	
	Total	3	2	4	4			2			1	2	
Vol au béliier	Sem 1	1											
	Total	1											
Cambriolage dans bâtiment (total)	Sem 1	12	38	11	13	5	8	16	14	3	1	6	12
	Sem 2	20	31	26	13	13	5	11	11	2	5	13	16
	Total	32	69	37	26	18	13	27	25	5	6	19	28



FC Vol autre

		2000	2013	2014	2015	2016	2017	2018	2019	2020	2021	2022	2023
Vol à main armée	Sem 1	1	1										
	Sem 2					1							
Total		1	1			1							
Vol avec violence sans arme	Sem 1	1	3		1	1	1			1	1	1	3
	Sem 2		1		2			2	1	4	1	1	2
Total		1	4		3	1	1	2	1	5	2	2	5
Vol dans ou sur un véhicule	Sem 1	4	4	2	1	3	1		2			1	
	Sem 2	1	2	4	3	5	2				1	1	2
Total		5	6	6	4	8	3		2		1	2	2
Vol d'armes et explosifs	Sem 1				2			1					
	Sem 2			1				1	1				1
Total				1	2			2	1				1
Arrachage de sac à main	Sem 2		1					1					
Total			1					1					
Vol à l'arraché	Sem 1												1
	Sem 2		1					1					
Total			1					1					1
Vol à la tire	Sem 1									1			
	Sem 2				1								
Total					1					1			
Vol à l'étagère	Sem 1	1			1					3		1	6
	Sem 2	2		1		2	6	2	6		3	4	1
Total		3		1	1	2	6	2	6	3	3	5	7
Vol par ruse	Sem 1	1								2			1
	Sem 2							1					
Total		1						1		2			1



FC Vol autre

		2000	2013	2014	2015	2016	2017	2018	2019	2020	2021	2022	2023
Vol de métaux	Sem 1	1			1		1						
	Sem 2					1	1	1					
Total		1			1	1	2	1					
Vol sur les chantiers	Sem 1	1			2		3			1			2
	Sem 2			2									
Total		1		2	2		3			1			2
Vol d'animaux	Sem 1			1	1								
	Sem 2				2						1		
Total				1	3						1		
Vol de cargaison	Sem 2					1							
	Total					1							



Criminalité ICT

		2000	2013	2014	2015	2016	2017	2018	2019	2020	2021	2022	2023
Fraude de cartes de paiements	Sem 1					1						1	
	Sem 2					1							
	Total					2						1	
Phishing	Sem 1							1		4	3	6	7
	Sem 2		1							6	9	7	2
	Total		1					1		10	12	13	9
Ransomware	Sem 1									1			
	Total									1			



FC Autre

		2000	2013	2014	2015	2016	2017	2018	2019	2020	2021	2022	2023
Violence contre les métiers d'intérêt général	Sem 1		1	1		1		2	1				1
	Total		1	1		1		2	1				1
Graffiti	Sem 1			7						1			
	Total			7						1			
Dégradation de voiture	Sem 1		4	3	2	2	3	4	5	2	4	4	2
	Sem 2	1	7	4	5	7	4	4	3	3	2	1	
	Total	1	11	7	7	9	7	8	8	5	6	5	2



PH Violence intrafamiliale (VIF)

		2000	2013	2014	2015	2016	2017	2018	2019	2020	2021	2022	2023
VIF: physique, dans le couple	Sem 1		3	2	5	5	10	4	7	3	2	5	4
	Sem 2	1	2	3	4	7	11	8	2	2	4	3	7
Total		1	5	5	9	12	21	12	9	5	6	8	11
VIF: physique, envers des descendants	Sem 1					2	2	1					1
	Sem 2		2	1			1	2			1	1	
Total			2	1		2	3	3			1	1	1
VIF: physique, envers d'autres membres	Sem 1		2	3			2	3	1		2	1	3
	Sem 2	1			1		1	1	1	1	1	1	1
Total		1	2	3	1		3	4	2	1	3	2	4
VIF: sexuelle, envers des descendants	Sem 1					1		1					
	Sem 2			1	1								
Total				1	1	1		1					
VIF: psychique, dans le couple	Sem 1	7	2	2	7	8	2	1	3	6	6	5	14
	Sem 2	13	6	5	6	5	4		2	1	4	10	3
Total		20	8	7	13	13	6	1	5	7	10	15	17
VIF: psychique, envers d'autres membres	Sem 1										2	1	1
	Sem 2												
Total											2	1	1
VIF: économique, dans le couple	Sem 1		1										
	Sem 2							1					
Total			1					1					
VIF: économique, envers d'autres membres	Sem 1	2	2		2	1							
	Sem 2				2								
Total		2	2		4	1							



PH Hormones et dopage

		2000	2013	2014	2015	2016	2017	2018	2019	2020	2021	2022	2023
Dopage humain	Sem 1		1										
	Total		1										



PH Drogues

		2000	2013	2014	2015	2016	2017	2018	2019	2020	2021	2022	2023
Vente de cocaïne	Sem 1							2					
	Total							2					
Production de drogues synthétiques	Sem 2			1									
	Total			1									
Vente de drogues synthétiques	Sem 1		1							1			
	Sem 2			1	1			1		1			
	Total		1	1	1			1		2			
Production de cannabis (culture)	Sem 2							1					
	Total							1					



PH Trafic d'armes

		2000	2013	2014	2015	2016	2017	2018	2019	2020	2021	2022	2023
Commerce et production d'arme non à feu	Sem 1						1						
	Total						1						



PH Traite des êtres humains

		2000	2013	2014	2015	2016	2017	2018	2019	2020	2021	2022	2023
TEH - exploitation sexuelle	Sem 1									1			
	Sem 2											1	
Total										1		1	



PH Violence dans l'espace public

		2000	2013	2014	2015	2016	2017	2018	2019	2020	2021	2022	2023
Violence physique (transport public)	Sem 2	1											
	Total	1											
Violence physique (voie publique)	Sem 1	1	1		3			4	5	1		1	4
	Sem 2	3		5	1	3	1	3	2	2	2	1	2
Total		4	1	5	4	3	1	7	7	3	2	2	6
Violence physique (autre endroit public)	Sem 1							2					
	Sem 2		1					1					
Total			1					3					
Violence physique (endroit accessible au public)	Sem 1	1	3	2	1	4	1	4		1	1	1	1
	Sem 2	2	1	1	1	1	2	2	1		2	2	1
Total		3	4	3	2	5	3	6	1	1	3	3	2
Violence sexuelle (voie publique)	Sem 1	1											
	Sem 2						1						
Total		1					1						
Violence sexuelle (autre endroit public)	Sem 1							1			1		
	Sem 2							1	2	1	1		
Total								2	2	1	2		
Violence psychique (voie publique)	Sem 1	3	3	2	5		1	2	3	1			3
	Sem 2	1	3	1	4	1	2	1		2	3	2	
Total		4	6	3	9	1	3	3	3	3	3	2	3
Violence psychique (autre endroit public)	Sem 1												
	Sem 2	1											
Total		1											
Violence psychique (endroit accessible au public)	Sem 1	2	1	1			1	1	3			2	1
	Sem 2	6		1			2				2		2
Total		8	1	2			3	1	3		2	2	3



PH Violence dans l'espace public

		2000	2013	2014	2015	2016	2017	2018	2019	2020	2021	2022	2023
Vol à main armée (voie publique)	Sem 2						1						
	Total						1						
Vol à main armée (endroit accessible au public)	Sem 1	1											
	Total	1											
Vol avec violence sans arme (transport public)	Sem 1		1										
	Total		1										
Vol avec violence sans arme (voie publique)	Sem 1	1	1				1						2
	Sem 2		1		1			1	1				
	Total	1	2		1		1	1	1				2
Vol avec violence sans arme (endr. acces. au pub.)	Sem 1		1							1			
	Total		1							1			



PH Autre

		2000	2013	2014	2015	2016	2017	2018	2019	2020	2021	2022	2023
Cyberharcèlement	Sem 1	1					1						
	Sem 2	2				1			1		1		
	Total	3				1	1		1		1		
Fraude à l'identité	Sem 1				3		1	4		1			1
	Sem 2		1				1						1
	Total		1		3		2	4		1			2



Kaprijke

2022

FC Vol moyen de transport

	Jan	Fév	Avr	Août	Nov	Total
Vol de voiture	1	2	1			4
Vol de vélo	1			1	1	3

FC Cambriolage

	Fév	Mar	Avr	Mai	Août	Sep	Oct	Nov	Déc	Total
Cambriolage dans habitation	1	1	2	1	1	2	2	3	4	17
Cambriolage ds service public ou bâtiment administ	1						1			2
Cambriolage dans bâtiment (total)	2	1	2	1	1	2	3	3	4	19

FC Vol autre

	Fév	Avr	Juil	Août	Déc	Total
Vol avec violence sans arme		1		1		2
Vol dans ou sur un véhicule		1			1	2
Vol à l'étalage	1		2	1	1	5

Criminalité ICT

	Jan	Fév	Mai	Juin	Juil	Nov	Déc	Total
Fraude de cartes de paiements	1							1
Phishing	1	2	2	1	2	2	3	13

FC Autre

	Jan	Fév	Avr	Mai	Août	Total
Dégradation de voiture	1	1	1	1	1	5



PH Violence intrafamiliale (VIF)

	Jan	Fév	Mar	Avr	Mai	Juin	Juil	Oct	Nov	Déc	Total
VIF: physique, dans le couple	1	1	1	2			1		1	1	8
VIF: physique, envers des descendants								1			1
VIF: physique, envers d'autres membres					1			1			2
VIF: psychique, dans le couple			1	2	1	1		4	4	2	15
VIF: psychique, envers d'autres membres				1							1

PH Traite des êtres humains

	Déc	Total
TEH - exploitation sexuelle	1	1

PH Violence dans l'espace public

	Jan	Mar	Avr	Juil	Août	Nov	Total
Violence physique (voie publique)	1			1			2
Violence physique (endroit accessible au public)		1			1	1	3
Violence psychique (voie publique)				1	1		2
Violence psychique (endroit accessible au public)		1	1				2



2023

FC Vol moyen de transport

	Fév	Total
Vol de vélo	1	1

FC Cambriolage

	Jan	Fév	Mar	Avr	Mai	Juin	Juil	Août	Sep	Nov	Déc	Total
Cambriolage dans habitation	4	2	3	1	1	1	2	5	1	4	4	28
Cambriolage dans bâtiment (total)	4	2	3	1	1	1	2	5	1	4	4	28

FC Vol autre

	Jan	Fév	Mar	Mai	Juin	Juil	Août	Oct	Nov	Total
Vol avec violence sans arme			1	1	1		2			5
Vol dans ou sur un véhicule							1	1		2
Vol d'armes et explosifs									1	1
Vol à l'arraché				1						1
Vol à l'étalage	5	1				1				7
Vol par ruse				1						1
Vol sur les chantiers		2								2

Criminalité ICT

	Jan	Mar	Avr	Mai	Juil	Août	Total
Phishing	2	2	2	1	1	1	9

FC Autre

	Jan	Fév	Juin	Total
Violence contre les métiers d'intérêt général	1			1
Dégradation de voiture		1	1	2



PH Violence intrafamiliale (VIF)

	Jan	Fév	Mar	Avr	Juin	Juil	Août	Sep	Oct	Nov	Déc	Total
VIF: physique, dans le couple		2		1	1	1		1		2	3	11
VIF: physique, envers des descendants		1										1
VIF: physique, envers d'autres membres		2	1				1					4
VIF: psychique, dans le couple	5	3	3	2	1		1		1	1		17
VIF: psychique, envers d'autres membres			1									1

PH Violence dans l'espace public

	Jan	Fév	Mai	Juin	Juil	Oct	Nov	Déc	Total
Violence physique (voie publique)	1		1	2			1	1	6
Violence physique (endroit accessible au public)			1		1				2
Violence psychique (voie publique)	2	1							3
Violence psychique (endroit accessible au public)			1			1	1		3
Vol avec violence sans arme (voie publique)			1	1					2

PH Autre

	Avr	Sep	Total
Fraude à l'identité	1	1	2

STATISTIQUES POLICIERES DE CRIMINALITE

LIEU DE PERPETRATION: COMMUNE

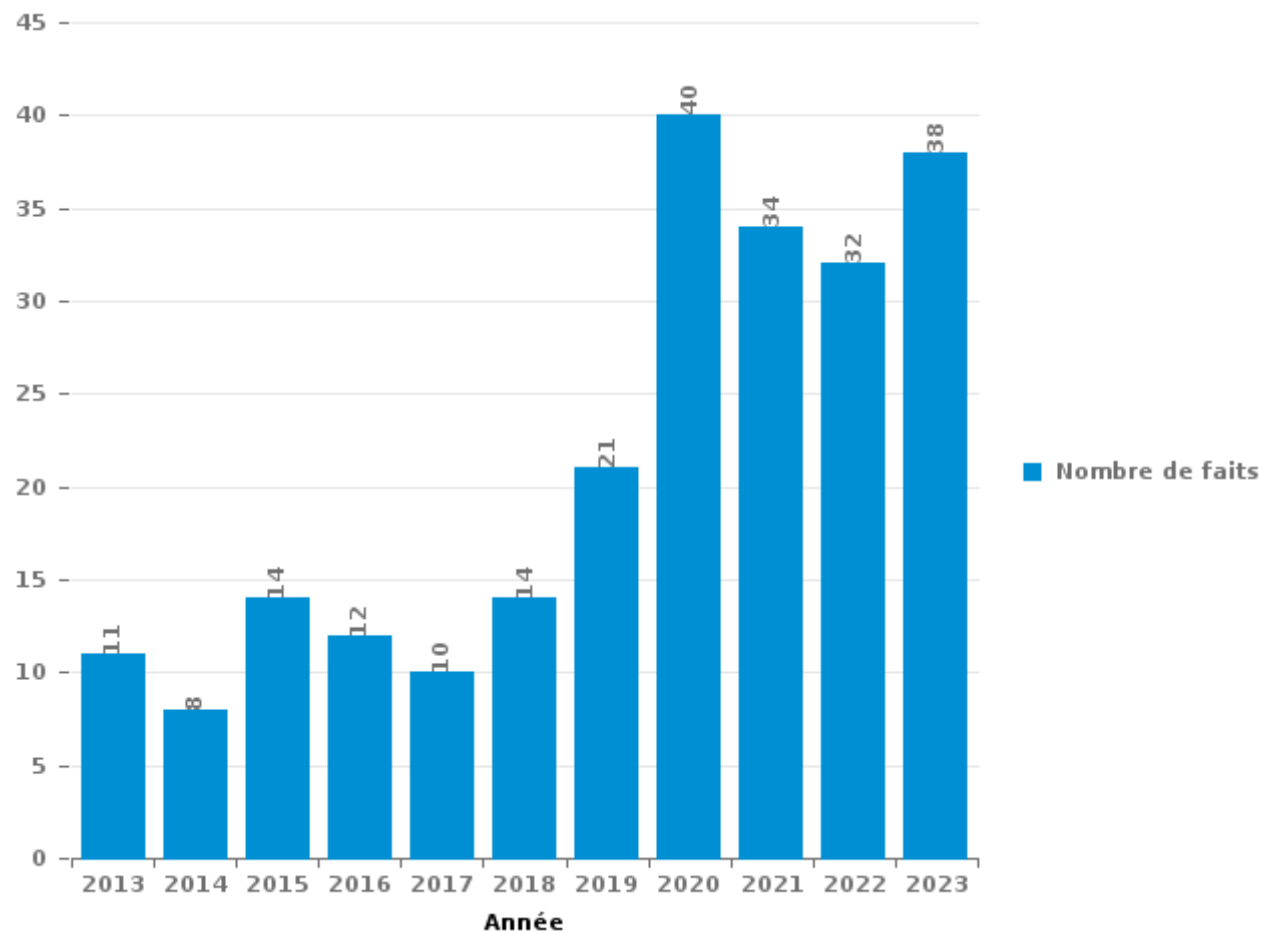
Kaprijke

PARTIE III : ICT



Kaprijke

Nombre total de délits avec un élément ICT/online, depuis 2013





Criminalité ICT/online au sens strict

Infractions (exhaustif)

	2013	2014	2015	2016	2017	2018	2019	2020	2021	2022	2023
Criminalité informatique: Faux en informatique:	1	1						2	2	3	3
Criminalité informatique: Fraude informatique:	4	5	2	5	2	3	2	15	22	19	17
Criminalité informatique: Hacking:	1	2		1	1	3	2	2	2	2	5
Criminalité informatique: Sabotage:	1							1			
Total:	7	8	2	6	3	6	4	20	26	24	25

Figures criminelles (à considérer spécifiquement – ne pas additionner avec d'autres éléments – risque de double comptage!)

	2013	2016	2018	2020	2021	2022	2023
Fraude de cartes de paiements		2				1	
Phishing	1		1	10	12	13	9
Ransomware				1			



Criminalité ICT/online au sens large

Infractions (uniquement si code-fait existe)

	2013	2014	2015	2016	2017	2018	2019	2020	2021	2022	2023
Fraude: Escroquerie: Fraude par internet	5	1	11	6	6	11	14	25	19	19	25
Infr. contre les moeurs: Grooming (contact par ICT avec mineur < 16 ans):			1					1			
Infr. contre les moeurs: Pornographie infantine: Accès pornographie infantine via technologie							1				
Infr. contre les moeurs: Voyeurisme: Diffusion enregistrement nudité ou intimité							1				
Total:	5	1	12	6	6	11	16	26	19	19	25

Figures criminelles (à considérer spécifiquement – ne pas additionner avec d'autres éléments – risque de double comptage!)

	2016	2017	2019	2021
Cyberharcèlement	1	1	1	1

STATISTIQUES POLICIERES DE CRIMINALITE

LIEU DE PERPETRATION: COMMUNE

Kaprijke

PARTIE IV : DESTINATION LIEU



Kaprijke

Vol et extorsion

	2000	2013	2014	2015	2016	2017	2018	2019	2020	2021	2022	2023
Habitation: maison	23	49	30	16	15	9	20	21	6	6	15	28
Voie publique	11	19	13	10	11	10	2	2	5	4	4	2
Magasin	6	8	6	3	2	8	4	7	3	3	5	8
Habitation: non précisée	5	9	5	5	7	3	4	2	2	4	3	5
Habitation: dépendances	3	6	4	3	2	5	5	4	4	1	3	1
Horeca	2	12	4	4	4	2		3	3	1		
Habitation: allée	4	1	1	2	2	5		4	1	4	1	
Entreprise		3	2	6	3	1		1	1	1		2
Autre	2	5	2		5	1	3					
Inconnue		1		2	1		1	1	2		4	4
Parking	2	1	4	2	1			1			4	1
Habitation: appartement	1	1	1	2		3	3	1	1		2	
Habitation: garage	1	3		2	1	2		2			1	1
Maison de repos	1		1	4		2	1		3	1		
Service public	1		1		1	1	2	1		3	2	
Habitation: autre		1		5		1	2	1			1	
Chantier	1		1	2		3			1			2
Infrastructure sportive	2	3	3					1		1		
Culture et loisirs		4	2	2			1					
Terrain			1	1		1			1	3		
Médecin / dentiste / pharmacien	1	1							1	2		
Station essence			2	1			1					1
Edifice religieux / lieu du culte	1	2	1									
Institution d'enseignement	1	1	1	1								
Arrêt de bus / tram		1		1						1		
Cimetière			2					1				
Moyen de transport: camion	1		1		1							
Banque / institution financière			1	1								
Aéroport					1							
Bâtiment administratif										1		
Emplacement de vélo				1								
Moyen de transport: autre								1				
Moyen de transport: voiture		1										
Service		1										
Stade					1							
Total	69	133	89	76	58	57	49	54	34	36	45	55

FPF/DGR/DRI/BIPOL - Statistiques policières de criminalité (date de clôture: 19/04/2024)
 Les données pour les années 2001 jusqu'à 2012 ne sont plus publiées mais restent disponibles sur demande auprès du service BIPOL.



Kaprijke

Dégradation de la propriété

	2000	2013	2014	2015	2016	2017	2018	2019	2020	2021	2022	2023
Voie publique	23	12	16	6	9	9	6	4	2	7	7	3
Habitation: résidence principale	15	9	9	3	2	6	1	2	5	2	1	1
Habitation: allée	9	5	1	1	2	1	1	2				
Habitation: non précisée	2	1	1	3	4	1		1	2	2	2	
Terrain	3	1	2		3	2	2	1	3		1	
Service public	2	2		1		2	1	1		4	2	2
Habitation: jardin	4	1	3	1			1	2	2			1
Parking		1	1	4		1	1	1	1	1	2	1
Inconnue	1	1	1	2	1		1	3				
Infrastructure sportive	1			3	2				2	1		1
Horeca	1	2	3		2					1		
Habitation: dépendances	4					1	2		1			
Autre			1			1		1	1	1		1
Entreprise			2	3				1				
Chantier				2				1	1	1		
Institution d'enseignement	3	1		1								
Magasin			2	2		1						
Culture et loisirs					2			1	1			
Cimetière	3											
Maison de repos					1	2						
Arrêt de bus / tram						1						1
Edifice religieux / lieu du culte				1		1						
Habitation: garage							1			1		
Banque / institution financière				1								
Bâtiment administratif		1										
Habitation: résidence secondaire							1					
Moyen de transport: autre							1					
Moyen de transport: voiture									1			
Stade				1								
Total	71	37	42	35	28	29	19	21	22	21	15	11

FPF/DGR/DRI/BIPOL - Statistiques policières de criminalité (date de clôture: 19/04/2024)

Les données pour les années 2001 jusqu'à 2012 ne sont plus publiées mais restent disponibles sur demande auprès du service BIPOL.



Kaprijke

Infractions contre l'intégrité physique

	2000	2013	2014	2015	2016	2017	2018	2019	2020	2021	2022	2023
Habitation	4	13	10	17	13	31	21	12	7	12	11	16
Voie publique	6	3	4	4	4	3	12	9	5	2	3	7
Horeca	2	4	4	1	3	2	1		2	1	2	1
Service public		2	3			1	1			1	2	3
Habitation: allée	1	1	1			1		1	3	1	1	
Inconnue		1	1		3	1	1	1	1			
Terrain		2				1	3	2		1		
Parking	1			1	1		1				1	1
Habitation: jardin			1	1		2						1
Culture et loisirs	1					1	2					
Infrastructure sportive	1					1	1	1				
Maison de repos							2			1		
Autre		1			1							
Moyen de transport: autre			1						1			
Entreprise											1	
Moyen de transport: autobus / autocar	1											
Total	17	27	25	24	25	44	45	26	19	19	21	29

FPF/DGR/DRI/BIPOL - Statistiques policières de criminalité (date de clôture: 19/04/2024)
 Les données pour les années 2001 jusqu'à 2012 ne sont plus publiées mais restent disponibles sur demande auprès du service BIPOL.

STATISTIQUES POLICIERES DE CRIMINALITE

LIEU DE PERPETRATION: COMMUNE

Kaprijke

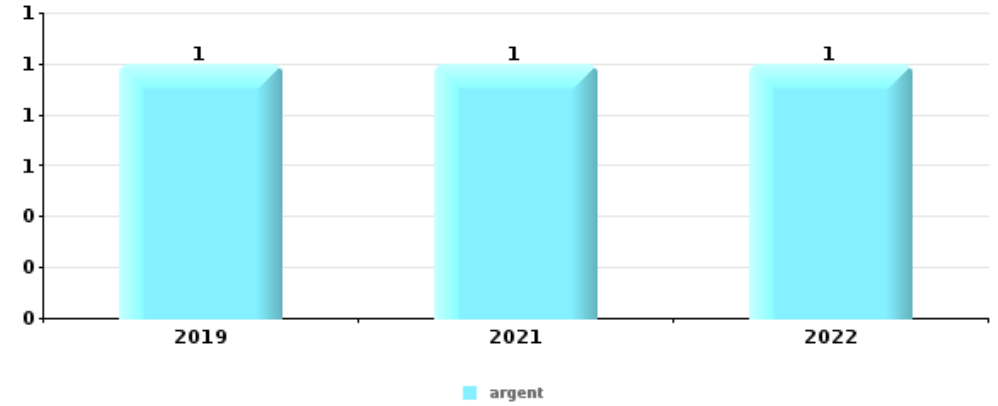
PARTIE V : OBJETS ET MOYENS DE TRANSPORT



Kaprijke

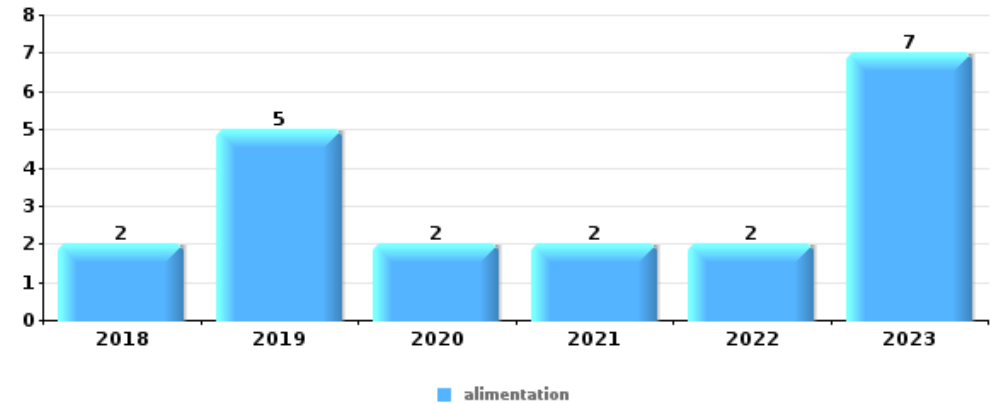
Vol dans ou sur un véhicule

Top 5 Objets volés (sbd nombre de faits)		2018	2019	2020	2021	2022	2023
1	argent		1		1	1	
2	carburant / énergie		1				
2	document véhicule						1
2	GPS					1	
2	outillage					1	
2	pièce de moyen de transport		1				
2	plaque d'immatriculation					1	



Vol à l'étalage

Top 5 Objets volés (sbd nombre de faits)		2018	2019	2020	2021	2022	2023
1	alimentation	2	5	2	2	2	7
2	parfum / produit de beauté		1		2		
3	argent					1	
3	pièce de moyen de transport					1	

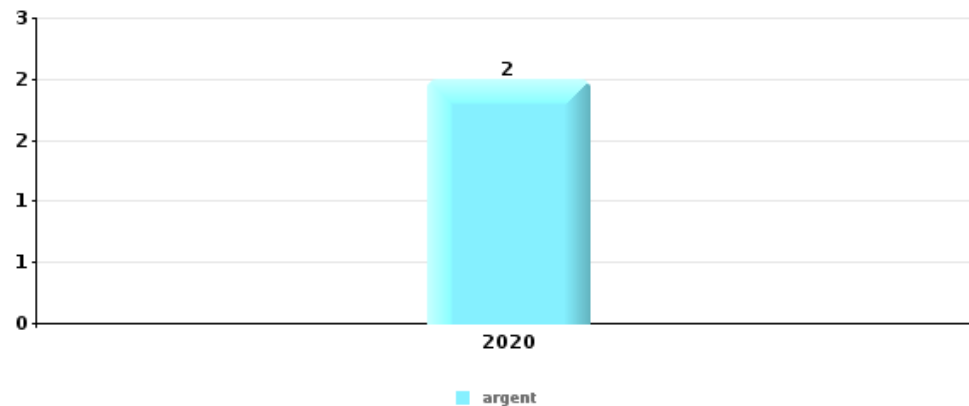




Cambrassage ds entreprise ou commerce

Top 5 Objets volés (sbd nombre de faits)

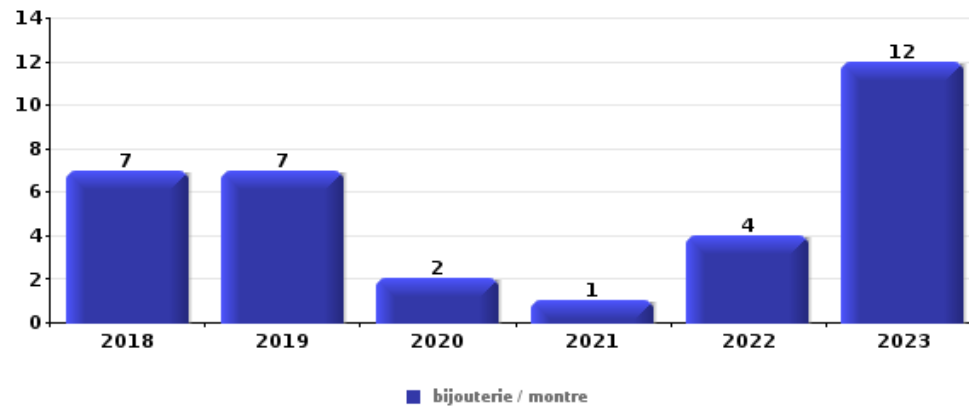
	2018	2019	2020	2021	2022	2023
1 argent			2			
2 alimentation		1				
2 bijouterie / montre			1			
2 carte bancaire / carte de crédit			1			
2 tabac	1					
2 vêtement				1		



Cambrassage dans habitation

Top 5 Objets volés (sbd nombre de faits)

	2018	2019	2020	2021	2022	2023
1 bijouterie / montre	7	7	2	1	4	12
2 argent	4	7			2	5
3 multimédia	1	4		1	1	
3 outillage	1	5				1
5 vêtement		4				1



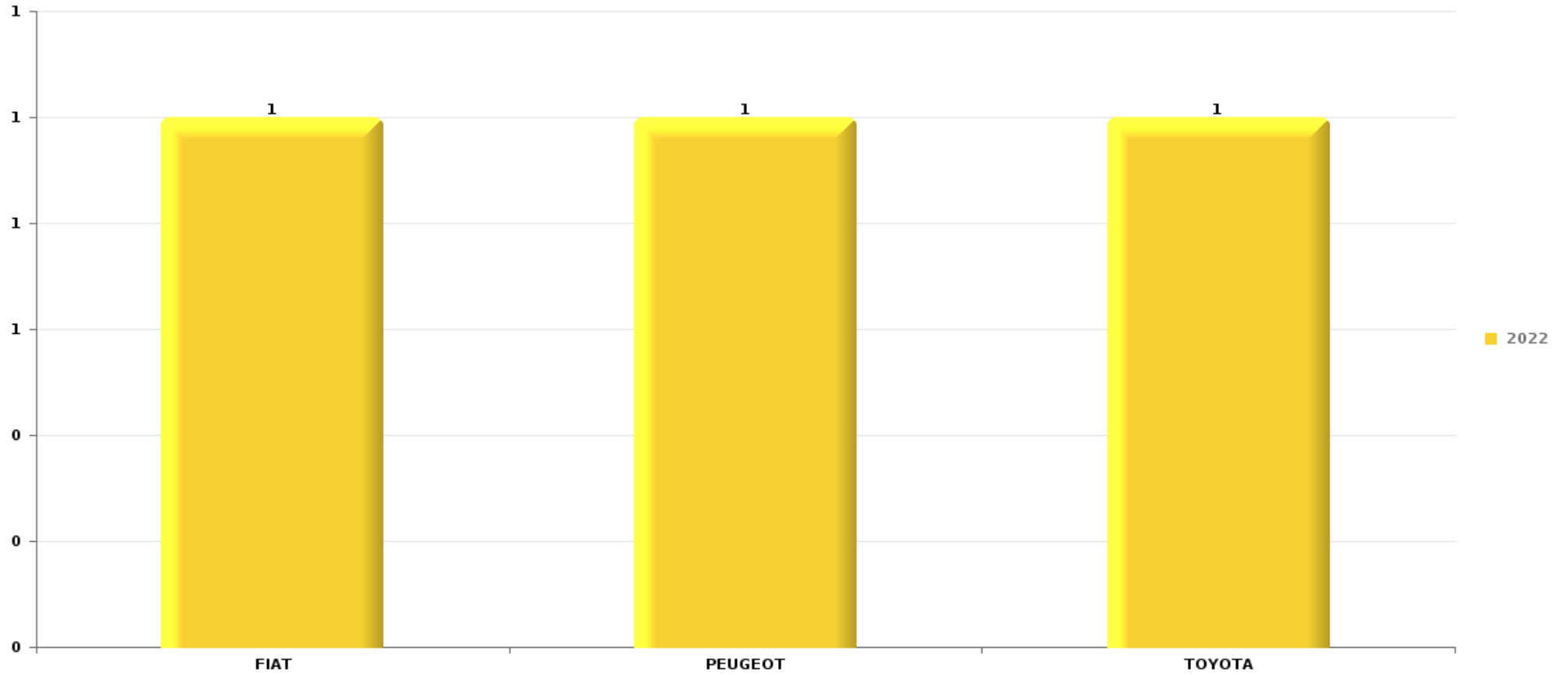
Remarque: en ce qui concerne les objets, aucun total n'est reproduit étant donné que plusieurs objets peuvent avoir été volés lors d'un même fait.



Kaprijke

Vol de voiture

Nombre de voitures volées par marque (Top 5)



STATISTIQUES POLICIERES DE CRIMINALITE

LIEU DE PERPETRATION: COMMUNE

Kaprijke

PARTIE VI : SUSPECTS



Partie 1: Niveau FAITS (comptage du nombre de faits pour lesquels un certain type de suspect est impliqué)

1.1. Nombre d'infractions selon le sexe des suspects identifiés (par catégorie principale)

Étant donné que, tant un suspect identifié masculin qu'un suspect identifié féminin peuvent être impliqués lors d'un même fait, il est possible que la somme des colonnes «Hommes» et «Femmes» soit supérieure à la valeur de la colonne «Total...» (voir également la note méthodologique)

Kaprijke

2023

Catégorie principale / Sexe	Nombre total de faits avec au moins 1 suspect	Hommes	%	Femmes	%
Infr. contre l'intégrité physique	11	9	81,8%	3	27,3%
Vol et extorsion	9	7	77,8%	2	22,2%
Infr. contre la sécurité publique	6	6	100,0%		
Ivresse et alcool	6	4	66,7%	2	33,3%
Registre de population	6	4	66,7%	2	33,3%
Dégradation de la propriété	4	4	100,0%		
Drogues	4	4	100,0%		
Fraude	4	4	100,0%		
Infr. contre autres valeurs morales et sentiments	4	3	75,0%	1	25,0%
Armes et explosifs	3	2	66,7%	1	33,3%
Criminalité informatique	2	2	100,0%		
Infr. contre les mœurs	2	1	50,0%	1	50,0%
Code pénal social	1	1	100,0%	1	100,0%
Environnement	1	1	100,0%		
Infr. contre la foi publique	1	1	100,0%		
Infr. contre l'autorité publique	1	1	100,0%		

CRIMINALITE ENREGISTREE: SUSPECTS



Catégorie principale / Sexe	Nombre total de faits avec au moins 1 suspect	Hommes	%	Femmes	%
Total	65	54	83,1%	13	20,0%



1.2. Nombre d'infractions selon le sexe des suspects identifiés (par figure criminelle)

Étant donné que, tant un suspect identifié masculin qu'un suspect identifié féminin peuvent être impliqués lors d'un même fait, il est possible que la somme des colonnes «Hommes» et «Femmes» soit supérieure à la valeur de la colonne «Total...» (voir également la note méthodologique)

Kaprijke

2023

FC Vol autre

Figure criminelle / Sexe	Nombre total de faits avec au moins 1 suspect identifié	Hommes	%	Femmes	%
Vol à l'étalage	7	6	85,7%	1	14,3%
Vol sur les chantiers	1	1	100,0%		
Total	PA	PA	PA	PA	PA

FC Autre

Figure criminelle / Sexe	Nombre total de faits avec au moins 1 suspect identifié	Hommes	%
Violence contre les métiers d'intérêt général	1	1	100,0%
Dégradation de voiture	1	1	100,0%
Total	PA	PA	PA



PH Violence intrafamiliale (VIF)

Figure criminelle / Sexe	Nombre total de faits avec au moins 1 suspect identifié	Hommes	%	Femmes	%
VIF: physique, dans le couple	4	4	100,0%	1	25,0%
VIF: physique, envers des descendants	1	1	100,0%		
VIF: physique, envers d'autres membres	3	2	66,7%	1	33,3%
VIF: psychique, dans le couple	2	2	100,0%		
VIF: psychique, envers d'autres membres	1			1	100,0%
Total	PA	PA	PA	PA	PA

PH Violence dans l'espace public

Figure criminelle / Sexe	Nombre total de faits avec au moins 1 suspect identifié	Hommes	%	Femmes	%
Violence physique (voie publique)	1	1	100,0%		
Violence physique (endroit accessible au public)	2	1	50,0%	1	50,0%
Violence psychique (voie publique)	1	1	100,0%		
Total	PA	PA	PA	PA	PA



1.3. Nombre d'infractions selon l'âge des suspects identifiés (par catégorie principale)

Étant donné que, tant un suspect identifié mineur qu'un suspect identifié majeur peuvent être impliqués lors d'un même fait, il est possible que la somme des colonnes «Mineur» et «Majeur» soit supérieure à la valeur de la colonne «Total...» (voir également la note méthodologique)

Kaprijke

2023

Catégorie principale / Âge	Nombre total de faits avec au moins 1 suspect identifié	Mineur	%	Majeur	%
Infr. contre l'intégrité physique	11			11	100,0%
Vol et extorsion	9	1	11,1%	9	100,0%
Infr. contre la sécurité publique	6			6	100,0%
Ivresse et alcool	6			6	100,0%
Registre de population	6			6	100,0%
Dégradation de la propriété	4	1	25,0%	3	75,0%
Drogues	4			4	100,0%
Fraude	4	1	25,0%	4	100,0%
Infr. contre autres valeurs morales et sentiments	4			4	100,0%
Armes et explosifs	3			3	100,0%
Criminalité informatique	2	1	50,0%	2	100,0%
Infr. contre les mœurs	2			2	100,0%
Code pénal social	1			1	100,0%
Environnement	1			1	100,0%
Infr. contre la foi publique	1			1	100,0%
Infr. contre l'autorité publique	1			1	100,0%
Total	65	4	6,2%	64	98,5%



1.4. Nombre d'infractions selon l'âge des suspects identifiés (par figure criminelle)

Étant donné que, tant un suspect identifié mineur qu'un suspect identifié majeur peuvent être impliqués lors d'un même fait, il est possible que la somme des colonnes «Mineur» et «Majeur» soit supérieure à la valeur de la colonne «Total...» (voir également la note méthodologique)

Kaprijke

2023

FC Vol autre

Figure criminelle / Âge	Nombre total de faits avec au moins 1 suspect identifié	Mineur	%	Majeur	%
Vol à l'étalage	7	1	14,3%	7	100,0%
Vol sur les chantiers	1			1	100,0%
Total	PA	PA	PA	PA	PA

FC Autre

Figure criminelle / Âge	Nombre total de faits avec au moins 1 suspect identifié	Majeur	%
Violence contre les métiers d'intérêt général	1	1	100,0%
Dégradation de voiture	1	1	100,0%
Total	PA	PA	PA

PH Violence intrafamiliale (VIF)

Figure criminelle / Âge	Nombre total de faits avec au moins 1 suspect identifié	Majeur	%
VIF: physique, dans le couple	4	4	100,0%
VIF: physique, envers des descendants	1	1	100,0%
VIF: physique, envers d'autres membres	3	3	100,0%
VIF: psychique, dans le couple	2	2	100,0%
VIF: psychique, envers d'autres membres	1	1	100,0%
Total	PA	PA	PA

CRIMINALITE ENREGISTREE: SUSPECTS



PH Violence dans l'espace public

Figure criminelle / Âge	Nombre total de faits avec au moins 1 suspect identifié	Majeur	%
Violence physique (voie publique)	1	1	100,0%
Violence physique (endroit accessible au public)	2	2	100,0%
Violence psychique (voie publique)	1	1	100,0%
Total	PA	PA	PA



Partie 2: Niveau SUSPECTS-FAIT (comptage du nombre de combinaisons suspect-fait)

2.1. Nombre de suspects-fait selon le sexe des suspects identifiés (TOP 5 des catégories principales)

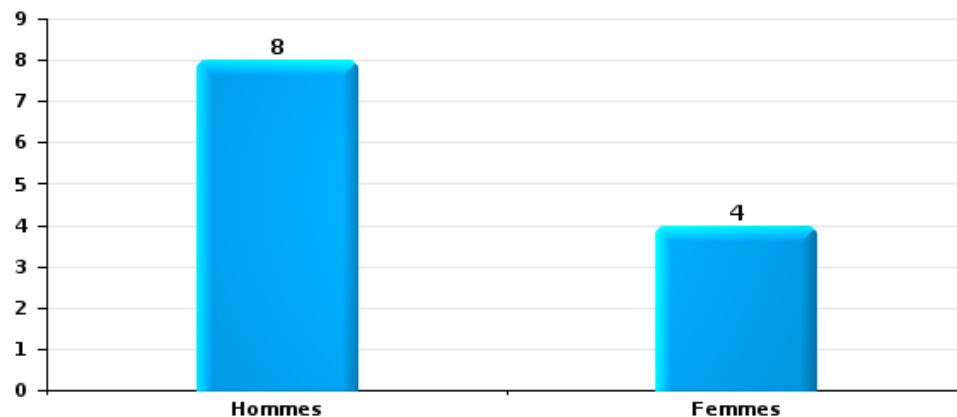
Lorsqu'un même suspect a commis plusieurs faits durant la période considérée, il est aussi comptabilisé plusieurs fois (voir également la note méthodologique)

Kaprijke

2023

Vol et extorsion

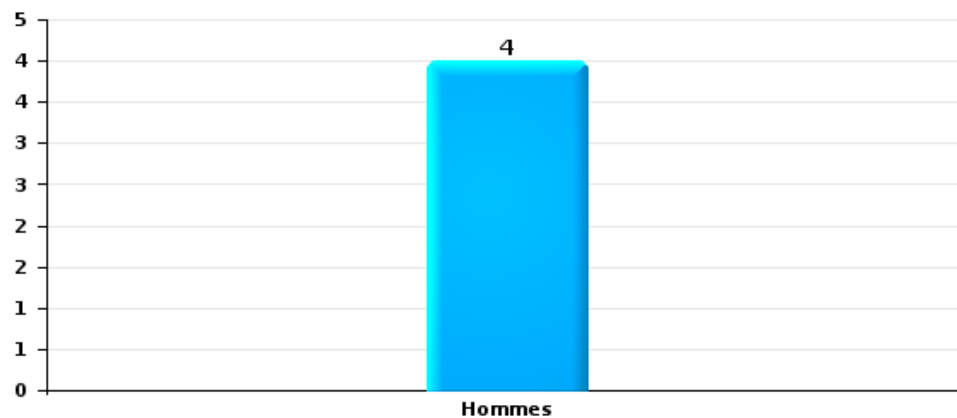
Nombre de suspects-fait selon le sexe





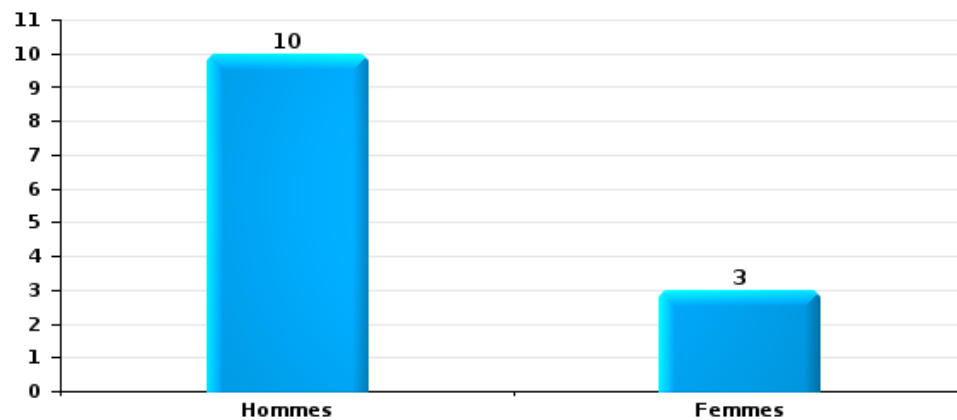
Dégradation de la propriété

Nombre de suspects-fait selon le sexe



Infr. contre l'intégrité physique

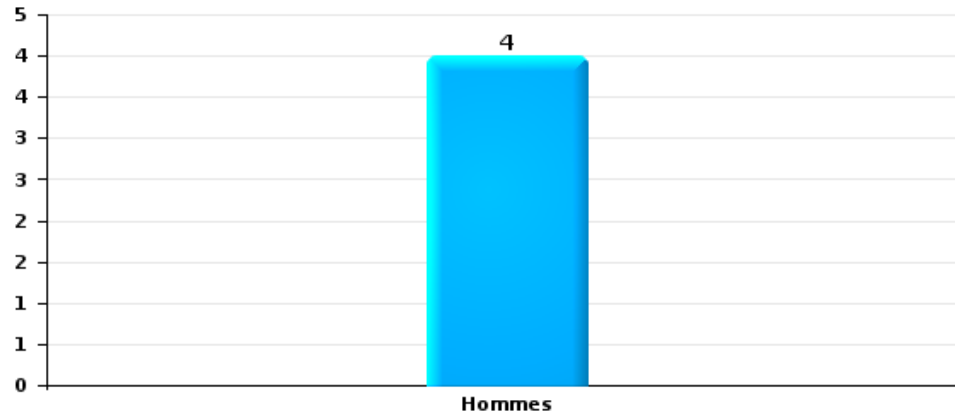
Nombre de suspects-fait selon le sexe





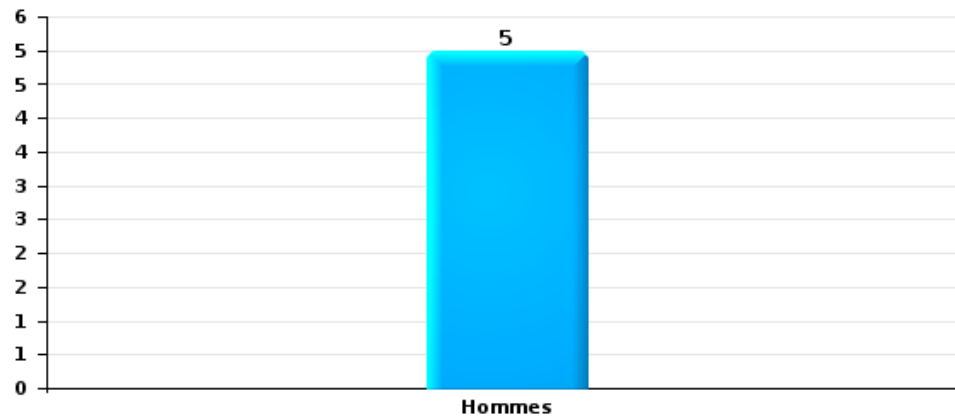
Drogues

Nombre de suspects-fait selon le sexe



Fraude

Nombre de suspects-fait selon le sexe





2.2. Nombre de suspects-fait selon le sexe des suspects identifiés (TOP 5 des figures criminelles)

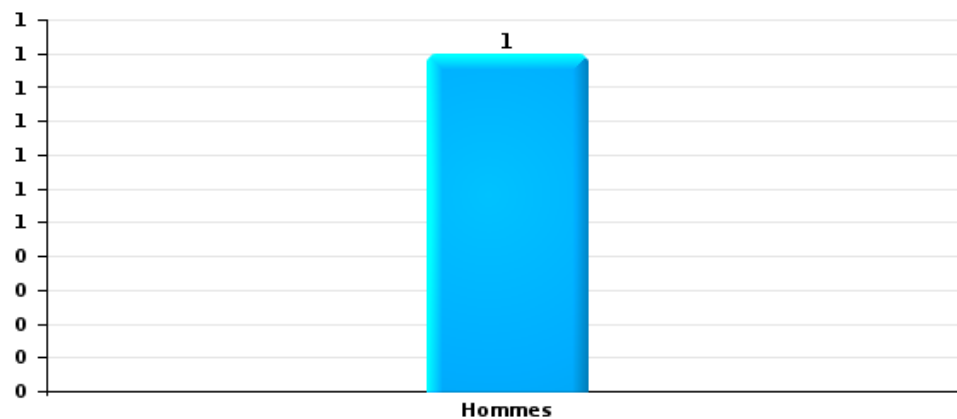
Lorsqu'un même suspect a commis plusieurs faits durant la période considérée, il est aussi comptabilisé plusieurs fois (voir également la note méthodologique)

Kaprijke

2023

Dégradation de voiture

Nombre de suspects-fait selon le sexe





2.3. Nombre de suspects-fait selon l'âge des suspects identifiés (TOP 5 des catégories principales)

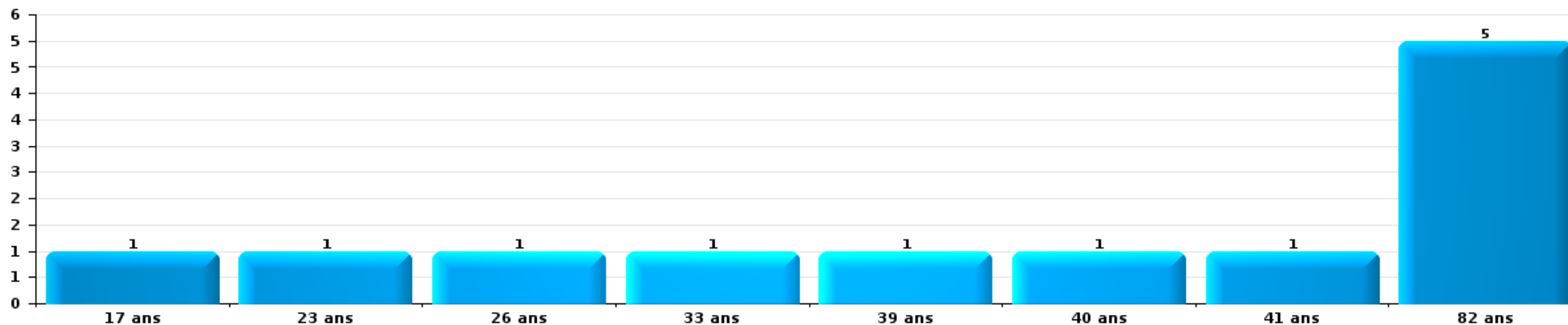
1) Lorsqu'un même suspect a commis plusieurs faits durant la période considérée, il est aussi comptabilisé plusieurs fois, qu'il ait le même âge ou non – 2) Les suspects au-dessous de 14 ans et à partir de 90 ans ne sont pas repris dans le tableau (voir également la note méthodologique)

Kaprijke

2023

Vol et extorsion

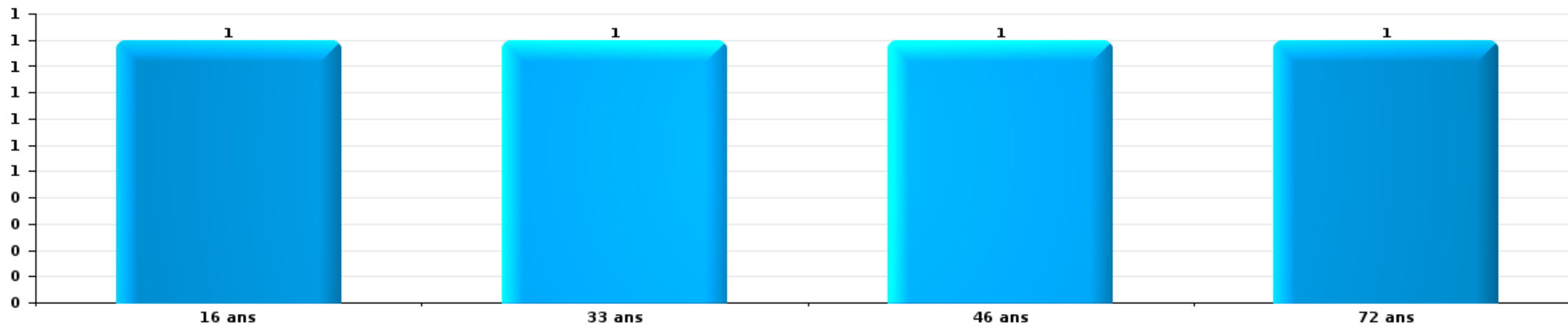
Nombre de suspects-fait par âge (chronologique)





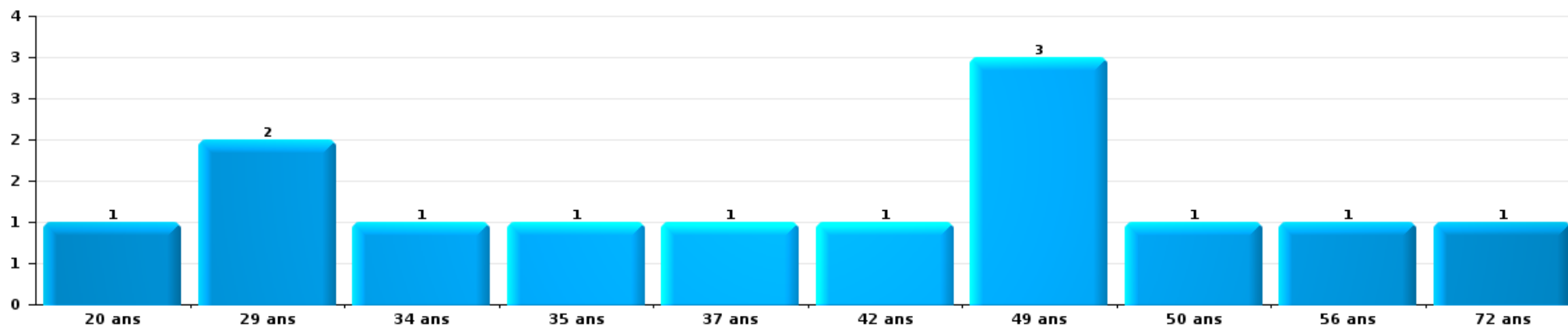
Dégradation de la propriété

Nombre de suspects-fait par âge (chronologique)



Infr. contre l'intégrité physique

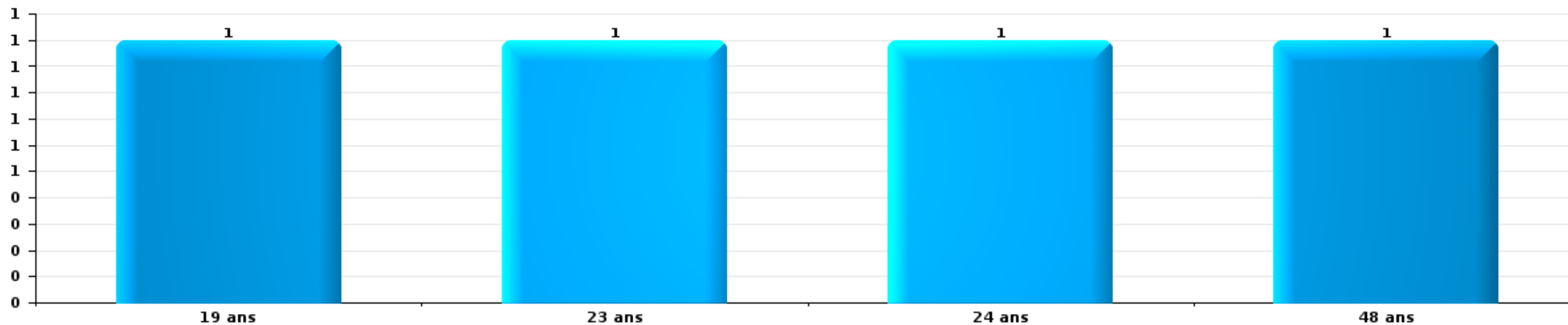
Nombre de suspects-fait par âge (chronologique)





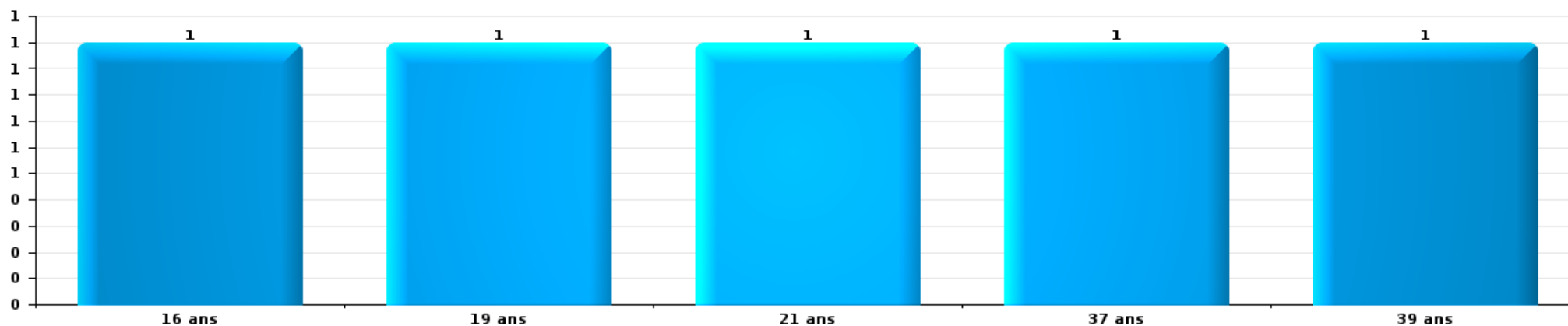
Drogues

Nombre de suspects-fait par âge (chronologique)



Fraude

Nombre de suspects-fait par âge (chronologique)





2.4. Nombre de suspects-fait selon l'âge des suspects identifiés (TOP 5 des figures criminelles)

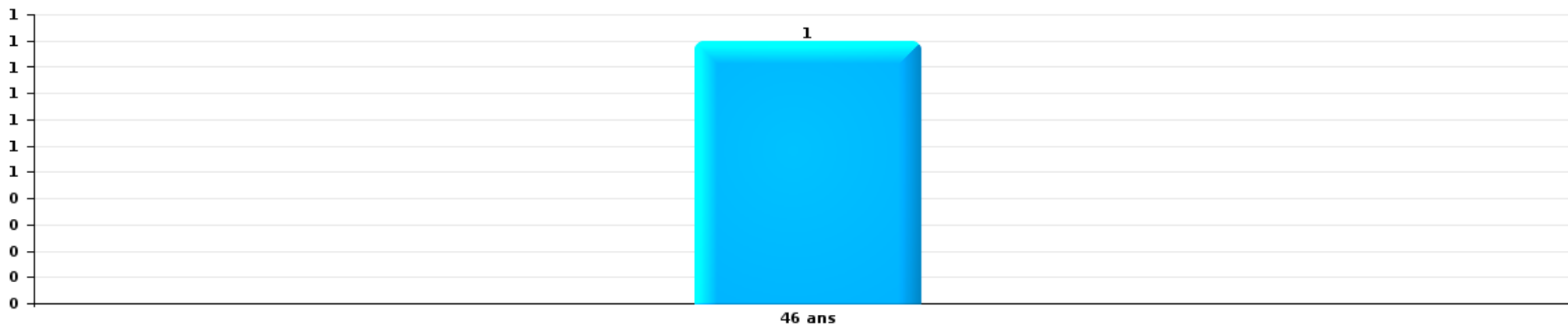
1) Lorsqu'un même suspect a commis plusieurs faits durant la période considérée, il est aussi comptabilisé plusieurs fois, qu'il ait le même âge ou non – 2) Les suspects au-dessous de 14 ans et à partir de 90 ans ne sont pas repris dans le tableau (voir également la note méthodologique)

Kaprijke

2023

Dégradation de voiture

Nombre de suspects-fait par âge (chronologique)



STATISTIQUES POLICIERES DE CRIMINALITE

LIEU DE PERPETRATION: COMMUNE

Kaprijke

***ANNEXE I: DETAIL PAR CATEGORIE DE DELIT
CODE PENAL***

Infraction Code pénal

Infr. contre l'intégrité physique

			2000	2013	2014	2015	2016	2017	2018	2019	2020	2021	2022	2023
Assassinat	Autres	Acc.								1				
		Sous-total								1				
Meurtre	Parricide (meurtre)	Tent.			1									
	Autres	Tent.						1	1		1			
		Sous-total			1			1	1		1			
Torture et maltraitance	Traitement inhumain	Acc.						1						
		Sous-total						1						
Coups et/ou blessures vol. en sphère familiale	Entre partenaires ou ex-partenaires	Acc.	1	5	5	9	12	20	12	9	5	6	8	11
	Lors d'un différend familial en général	Acc.	1											
	Par les parents envers un mineur	Acc.		2	1		2	1	3			1		1
	Envers les parents	Acc.		1	2	1		1	3	1	1	3		
	Envers d'autres ascendants directs ou collatéraux	Acc.		1				1	1	1			2	2
	Sous-total		2	9	8	10	14	23	19	11	6	10	10	14
Coups et/ou blessures vol. hors sphère familiale	Bagarres (=coups réciproques)	Acc.	1	4	2	5	2		3	2	5	4	3	3
	Coups envers fonctionnaire de police	Acc.							1	1				1
	Envers un mineur par une pers. ayant autorité	Acc.		1	2							1	1	
	Envers un mineur qualité de l'auteur inconnue	Acc.							2				1	1
	Envers pers. vulnérable par pers. ayant autorité	Acc.							1					
	Envers un mineur par cohabitant sans rel. Autorité	Acc.										1		
	Coups envers personnel institut d'enseignement	Acc.		1	1				1					
Non spécifié	Acc.	9	7	6	4	3	9	7	3	4	2	3	3	6
	Sous-total		10	13	11	9	5	9	15	6	9	8	8	11
Abstention coupable		Acc.				1								
		Sous-total				1								
Autres infr. volontaires. c/ l'intégrité phys.	Administration substances nuisibles	Acc.					1							
	Entrave méchante à la circulation	Acc.	1	1				2	5	4	2		2	1
	Voies de faits et violences légères	Acc.	2	2	4	2	4	7	4	2	1		1	2
	Sous-total		3	3	4	3	5	9	9	6	3		3	3
Infr. involontaires contre l'intégrité physique	Coups et/ou blessures involontaires	Acc.	1	1	1									1
	Causer un accident de chemin de fer	Acc.	1											
	Morsure de chien	Acc.		1		1	1	1	1	2		1		
	Sous-total		2	2	1	1	1	1	1	2		1		1
	Total		17	27	25	24	25	44	45	26	19	19	21	29

Infr. contre la liberté individuelle

		2000	2013	2014	2015	2016	2017	2018	2019	2020	2021	2022	2023
Prise d'otages	Acc.												1
	Sous-total												1
Enlèvement de mineur ou personne vulnérable	Autre enlèvement	Acc.											
	Sous-total	1											
Détention par un particulier	Acc.				1								
	Sous-total				1								
	Total	1			1								1

Infr. contre les mœurs

			2000	2013	2014	2015	2016	2017	2018	2019	2020	2021	2022	2023
Viol n'ayant pas causé la mort	Victime < 10a	Acc.			1									
	Victime 10a - 14a	Acc.								1				
	Victime 16a - 18a	Acc.							2					
	Victime majeure	Acc.		1		1		1	1					
		Tent.								1				
		Sous-total		1	1	1		1	4	1				
Attentat à la pudeur avec violence / menace	Victime < 16a	Acc.				1								
	Victime majeure	Acc.		1				1		1	1			
		Sous-total		1		1		1		1	1			
Attentat à la pudeur sans violence / menace	Victime < 16a	Acc.	1			2	1		1	2				
	Victime 16a - 18a	Acc.						1	1		1			
	Victime âge inconnu	Acc.						1						
		Sous-total	1			2	1	2	2	2	2	1		
Attentat à la pudeur non spécifié		Acc.		1										
		Sous-total		1										
Atteinte intégrité sexuelle sans mort (nvCPS)	Victime < 16a	Acc.												1
		Sous-total												1
Pornographie enfantine	Détention	Acc.							1	2	1			
	Distribution	Acc.			1	1	2			1				
	Accès pornographie enfantine via technologie	Acc.								1				
		Sous-total			1	1	2	1	4	1				
Pornographie		Acc.				1								
		Sous-total				1								
Incitation à la débauche	Victime mineure	Acc.			6	1	1		1					
		Sous-total			6	1	1		1					
Exploitation de la débauche d'autrui	Victime majeure	Acc.									1			
		Sous-total									1			
Outrage public aux bonnes mœurs	Actions (exhibitionnisme, etc.)	Acc.								3		2		
	Ecrits, images, objets	Acc.				1					1			
		Sous-total				1				3	1	2		
Voyeurisme	Diffusion enregistrement nudité ou intimité	Acc.								1				
		Sous-total								1				
Voyeurisme via moyen technique ou autre (nvCPS)	Victime < 16a	Acc.												1
		Sous-total												1
Diffusion de contenu à caractère sexuel (nvCPS)	Victime majeure	Acc.												1
		Sous-total												1
Diffusion contenu sex. but méchant/lucrat. (nvCPS)	Victime < 16a	Acc.												1
		Sous-total												1

Infr. contre les mœurs

		2000	2013	2014	2015	2016	2017	2018	2019	2020	2021	2022	2023
Grooming (contact par ICT avec mineur < 16 ans)	Acc.				1					1			
	Sous-total				1					1			
Abus de la prostitution - personne majeure (nvCPS)	Acc.											1	
	Sous-total											1	
	Total	1	3	1	12	5	7	7	13	6	2	1	4

Infr. contre autres valeurs morales et sentiments

			2000	2013	2014	2015	2016	2017	2018	2019	2020	2021	2022	2023	
Harcèlement	Harcèlement par téléphone (OLD)	Acc.	3												
		Acc.	2	10	11	14	11	13	9	6	21	8	5	8	
	Sous-total	5	10	11	14	11	13	9	6	21	8	5	8		
Violation de sépulture		Acc.		1											
		Sous-total		1											
Atteinte à l'honneur	Calomnie et diffamation	Acc.	2	2	4	1	5	3	2	1		1		3	
		Acc.	1			1									1
	Imputation calomnieuse	Acc.		1							3		1		
		Acc.													
	Injures (Délit)	Sous-total	3	3	4	2	5	3	2	4		2		4	
Vie privée	Violation de domicile par un particulier	Acc.	3		2						1	1			
		Acc.		6				1	2						
		Violation du secret des lettres	Sous-total	3	6	2		1	2		1	1			
Tapage nocturne		Acc.	9			2		2		3	1		1		
		Sous-total	9			2		2		3	1		1		
Vie privée mœurs: publication identité victime		Acc.									1				
		Sous-total									1				
Total			20	20	17	18	16	19	13	13	24	11	6	12	

Vol et extorsion

			2000	2013	2014	2015	2016	2017	2018	2019	2020	2021	2022	2023	
Vol avec circ. aggr.	Avec violence	Acc.						2	1	1				1	
		Tent.		1											
	Sans violence	Acc.	26	64	35	28	20	23	23	23	23	7	6	11	24
		Tent.	9	29	11	9	10	6	9	9	9		7	13	10
	Sous-total		35	94	46	37	30	31	33	33	7	13	24	35	
Vol sans circ. aggr.	Avec violence	Acc.	1	3		2								1	
	Sans violence, Vol à la tire	Acc.			1						1				
	Sans violence, Vol d'usage	Acc.		1											
	Sans violence, Vol domestique	Acc.		1	1	5	1	4	2	1	5	1		1	
	Sans violence	Inc.	1												
		Acc.	25	31	42	30	25	22	13	20	18	20	17	13	
	Tent.		2			1		1				1	2		
	Sous-total		27	38	43	38	27	26	16	21	24	21	18	17	
Vol non spécifié		Acc.	5												
		Tent.	2												
	Sous-total	7													
Extorsion		Acc.				1					2	2		2	
		Tent.		1		1					1		3	1	
	Sous-total		1		1	1					3	2	3	3	
	Total		69	133	89	76	58	57	49	54	34	36	45	55	

Fraude

		2000	2013	2014	2015	2016	2017	2018	2019	2020	2021	2022	2023	
Blanchiment d'argent	Acc.						1	1	1					
	Sous-total						1	1	1					
Recel	Recel simple	Acc.								1				
	Sous-total									1				
Grivèlerie	Carburant / lubrifiant	Acc.			1							1		
		Acc.			1								1	
	Boissons et aliments	Sous-total			2							1	1	
Corruption privée		Acc.	1											
		Tent.	1											
	Sous-total	2												
Détournement et destruction frauduleuse	Cel frauduleux	Acc.		1	2			1	2				1	
		Tent.												
	D'objets saisis	Acc.					1							
	De biens mobiliers des époux	Acc.												
	Non spécifié	Acc.				1								
Sous-total	60		1	2	1		2	2			1			
Escroquerie	Fraude par internet	Acc.	4	1	6	5	5	7	12	22	18	19	24	
		Tent.	1		5	1	1	4	2	3	1		1	
	Escroquerie sans internet	Acc.	6	2		1		4	1			2	8	4
		Tent.	1		1		1		1					
	Non spécifié	Acc.												
Sous-total	2	12	3	12	7	7	15	16	25	21	27	29		
Abus de confiance et infr. apparentées	Abus de confiance	Acc.	2	1		4		3	2	2	2	2	6	
		Acc.			1			1	1				1	
	Abus des faiblesses	Sous-total	2	1	1	4		4	3	2	2	2	7	
Abus de biens sociaux	Autres	Acc.							1					
		Sous-total							1					
Infr. liées à l'insolvabilité	Non spécifié	Acc.						2						
		Sous-total						2						
		Total	64	15	5	17	12	8	24	23	28	23	31	37

Dégradation de la propriété

			2000	2013	2014	2015	2016	2017	2018	2019	2020	2021	2022	2023
Incendie volontaire	Dans lieu habité (de jour)	Tent.			1									
	Dans lieu habité (de nuit)	Acc.												2
	Dans un autre lieu (de jour)	Acc.	1					1				1	1	1
	Dans un autre lieu (de nuit)	Acc.	1		1					1			1	
	Dans un autre lieu (moment indéterminé)	Acc.	1			1								
		Sous-total	3		2	1		1		1		1	2	3
Incendie involontaire		Acc.	7	3	3	6	4	6	1	3	1	3	1	1
		Sous-total	7	3	3	6	4	6	1	3	1	3	1	1
Destruction, dénaturation, dégradation	Avec circ. aggr.	Acc.	3											
	Destruction de biens agricoles	Acc.									2			
	Non spécifié	Acc.	3											
		Sous-total	6								2			
Vandalisme	Sur véhicules	Acc.	10	13	7	7	9	8	8	8	5	6	5	2
	Sur autres biens mobiliers	Acc.	21	2	1	8		1	1	4	2	5		
	Graffitis	Acc.			7						1			
	Autres détériorations sur biens immobiliers	Acc.	18	19	22	12	13	12	6	4	10	6	7	5
	Dégradation de clôture	Acc.	6			1	2	1	3	1	1			
		Sous-total	55	34	37	28	24	22	18	17	19	17	12	7
		Total	71	37	42	35	28	29	19	21	22	21	15	11

Infr. contre la sécurité publique

			2000	2013	2014	2015	2016	2017	2018	2019	2020	2021	2022	2023
Association de malfaiteurs	Acc.					1			1					2
	Sous-total				1				1					2
Evasion de prisonniers	Non-entrée de congé	Acc.										1		
	Non-respect surveillance électronique	Acc.												1
	Non spécifié	Acc.	8											
	Sous-total		8									1		1
Menaces	Verbales	Acc.	12	3	3	9	3	10	2	2	5	1	6	2
	Ecrites	Acc.	2		1	3	2	1	1	4	4	1		3
	Par gestes, emblèmes	Acc.	4		1	2	1	1	4	3	1			6
	Non spécifié	Acc.	2											
	Sous-total		20	3	5	14	6	12	7	9	10	2	6	11
	Total		28	3	5	15	6	12	8	9	10	3	6	14

Infr. contre l'autorité publique

		2000	2013	2014	2015	2016	2017	2018	2019	2020	2021	2022	2023
Violence c/ personnes investies autorité publique	Acc.					1							
	Sous-total					1							
Rébellion	Rébellion non armée	Acc.		1	1			3	4			3	1
	Sous-total		1	1			3	4				3	1
Outrages	Acc.	1		2									
	Sous-total	1	2										
	Total	1	3	1	1	1		3	4			3	1

Infr. contre la foi publique

			2000	2013	2014	2015	2016	2017	2018	2019	2020	2021	2022	2023
Faux en écritures	Faux en écritures	Acc.	4	4	1		3	4	2		5		1	
	Usage de faux en écrit. et écrit. falsifiées	Acc.			1									
		Sous-total	4	4	2		3	4	2		5		1	
Usurpation	De nom	Acc.		1					1					
		Sous-total		1					1					
Contrefaçon / falsification	Contrefaçon	Acc.			1	1							1	1
	Falsification	Acc.												1
		Sous-total			1	1							1	2
Fausses monnaies	Emission	Acc.				1								
		Sous-total				1								
Faux en justice	Faux serment	Acc.					1							
		Sous-total					1							
Total			4	5	3	2	4	4	3		5		2	2



Kaprijke

Infraction Code pénal

Infr. contre la famille

		2000	2013	2014	2015	2016	2017	2018	2019	2020	2021	2022	2023
Refus du droit aux relations personnelles	Acc.	20	8	6	12	10	5	1	2	5	9	12	15
	Sous-total	20	8	6	12	10	5	1	2	5	9	12	15
Non-acquittement pension alimentaire	Acc.	2	1		4	1							
	Sous-total	2	1		4	1							
	Total	22	9	6	16	11	5	1	2	5	9	12	15

Criminalité informatique

		2000	2013	2014	2015	2016	2017	2018	2019	2020	2021	2022	2023
Hacking	Acc.			2		1	1	2	2	2	2	2	5
	Tent.		1					1					
	Sous-total		1	2		1	1	3	2	2	2	2	5
Faux en informatique	Acc.		1	1						2	1	3	3
	Tent.										1		
	Sous-total		1	1						2	2	3	3
Fraude informatique	Acc.		3	4	1	5	2	3	2	15	21	19	17
	Tent.		1	1	1						1		
	Sous-total		4	5	2	5	2	3	2	15	22	19	17
Sabotage	Acc.		1							1			
	Sous-total		1							1			
	Total		7	8	2	6	3	6	4	20	26	24	25

Autres infractions Code pénal

		2000	2013	2014	2015	2016	2017	2018	2019	2020	2021	2022	2023
	Acc.		1	1									
	Sous-total		1	1									
	Total		1	1									



Contravention Code pénal

		2000	2013	2014	2015	2016	2017	2018	2019	2020	2021	2022	2023
Destruction d'animaux (Contravention)	Acc.	3											
	Sous-total	3											
Autres contraventions CP	Acc.	1											
	Sous-total	1											
	Total	4											

STATISTIQUES POLICIERES DE CRIMINALITE

LIEU DE PERPETRATION: COMMUNE

Kaprijke

***ANNEXE II: DETAIL PAR CATEGORIE DE DELIT
LOIS SPECIALES***



Kaprijke

Infraction Lois spéciales

Drogues

			2000	2013	2014	2015	2016	2017	2018	2019	2020	2021	2022	2023	
Détention		Acc.	4	13	11	14	10	9	19	13	22	16	3	4	
		Tent.	1												
		Sous-total	5	13	11	14	10	9	19	13	22	16	3	4	
Usage	Usage en groupe	Acc.	4												
		Tent.	1												
	Faciliter l'usage Désordre, scandale ou danger dans un espace public	Acc.		2	1	2	2	1	3	3	1	3			
		Acc.									1				
		Sous-total	5	2	1	2	2	1	3	3	2	3			
Importation et exportation		Acc.	2		1	1									
		Sous-total	2		1	1									
Fabrication		Acc.			2				1	1	1	1			
		Tent.		1		1			1						
		Sous-total		1	2	1			2	1	1	1			
Commerce		Acc.	1	2	2	3	2	2	4	2	6				
		Sous-total	1	2	2	3	2	2	4	2	6				
		Total	13	18	17	21	14	12	28	19	31	20	3	4	

Législation sur les étrangers

			2000	2013	2014	2015	2016	2017	2018	2019	2020	2021	2022	2023
Transmigration illégale	Mariages simulés/blancs sans récompense/contrainte	Acc.							1			1		
	Accès au territoire	Acc.											1	
	Séjour	Acc.	2		2	1	3	5			4			
	Inscription au registre des étrangers	Acc.				2					3			
	Reconnaissance fraudul. sans récompense/contrainte	Acc.							1					
		Sous-total	2		2	3	3	3	7		7	1	1	
		Total	2		2	3	3	3	7		7	1	1	



Environnement

			2000	2013	2014	2015	2016	2017	2018	2019	2020	2021	2022	2023
Déchets	Transport de déchets	Acc.												2
	Déchets par professionnel	Acc.		1	2	3					1			1
	Déchets par particulier	Acc.		5	3	6	5	6	2	1	2	5		3
	Déchets par personne indéterminée	Acc.	4											
	Déchets: permis/autorisation	Acc.		1		1								
	Non spécifié	Acc.	2											
		Sous-total	6	7	5	10	5	6	2	1	3	5	6	
Autres que déchets	Urbanisme	Acc.	1	2	7	5	1	1	1	1	7	2	1	
	Permis d'environnement	Acc.			1				1					
	Pollution de l'eau	Acc.	1						1					
	Autres nuisances en matière d'environnement	Acc.	1											
		Sous-total	3	2	8	5	1	1	3	1	7	2	1	
Biodiversité / Faune et flore	Bien-être animal	Acc.	1						1	1	1		5	1
	Protection de la nature	Acc.	2	1		1					1			
	Destruction d'animaux	Acc.		1		1							1	
		Sous-total	3	2		1	1		1	1	2		6	1
		Total	12	11	13	16	7	7	6	3	12	7	13	1



Armes et explosifs

			2000	2013	2014	2015	2016	2017	2018	2019	2020	2021	2022	2023
Détention illégale	Arme à feu	Acc.		5	5	8	8	1		2			1	2
	Arme blanche ou non à feu	Acc.		2	1	3	2		2	2		2	1	
	Munition	Acc.		2		1				2		1	1	
		Sous-total		9	6	12	10	1	2	6	3	3	2	
Port / transport illégal	Arme blanche ou non à feu	Acc.			4	2		1	1	1	4	4		2
	Munition	Acc.			1									
		Sous-total			5	2		1	1	1	4	4		2
Commerce illégal	Non spécifié	Acc.							1					
		Sous-total							1					
Fabrication / réparation illégale	Arme blanche ou non à feu	Acc.						1						
		Sous-total						1						
Autre	Documents	Acc.		7	1		4	3	2	3	1	2		
	Mesures de sécurité	Acc.		4	1	1								
		Sous-total		11	2	1	4	3	2	3	1	2		
		Total		20	13	15	14	6	6	10	5	9	3	4

Protection de la personne

			2000	2013	2014	2015	2016	2017	2018	2019	2020	2021	2022	2023
Discrimination	Racisme et xénophobie	Acc.			1	1								
		Sous-total			1	1								
Protection de la vie privée		Acc.	1			1	1		1					
		Sous-total	1			1	1		1					
		Total	1		1	2	1		1					



Kaprijke

Infraction Lois spéciales

Hormones et dopage

		2000	2013	2014	2015	2016	2017	2018	2019	2020	2021	2022	2023
Détention	Acc.		1										
	Sous-total:		1										
	Total:		1										

Protection de la jeunesse

		2000	2013	2014	2015	2016	2017	2018	2019	2020	2021	2022	2023
Législation sur l'obligation scolaire	Acc.									1			
	Sous-total:									1			
Législation sur la protection de la jeunesse	Acc.	1	3	6	12	5	14	16	2	5	8	7	5
	Sous-total:	1	3	6	12	5	14	16	2	5	8	7	5
	Total:	1	3	6	12	5	14	16	2	6	8	7	5

Code pénal social

		2000	2013	2014	2015	2016	2017	2018	2019	2020	2021	2022	2023
Harcèlement au travail	Acc.										1		
	Sous-total:										1		
Violence au travail	Acc.										1		
	Sous-total:										1		
Infr. contre foi publique en droit pénal social	Acc.							1					
	Sous-total:							1					
Escroquerie en droit pénal social	Acc.				1						1		1
	Sous-total:				1						1		1
	Total:				1			1			3		1



Ivresse et alcool

		2000	2013	2014	2015	2016	2017	2018	2019	2020	2021	2022	2023
Ivresse publique	Acc.	1	3	4	2	6	1	12	2	4	1	1	6
	Sous-total:	1	3	4	2	6	1	12	2	4	1	1	6
	Total:	1	3	4	2	6	1	12	2	4	1	1	6

Registre de population

		2000	2013	2014	2015	2016	2017	2018	2019	2020	2021	2022	2023
	Acc.	8	17	6	10	15	14	8	5	5	3	6	8
	Sous-total:	8	17	6	10	15	14	8	5	5	3	6	8
	Total:	8	17	6	10	15	14	8	5	5	3	6	8

Carte d'identité

		2000	2013	2014	2015	2016	2017	2018	2019	2020	2021	2022	2023
Refus de présentation	Acc.	1								1			
	Sous-total:	1								1			
Non spécifié	Acc.			1		1							
	Sous-total:			1		1							
	Total:	1		1		1				1			

Santé publique

		2000	2013	2014	2015	2016	2017	2018	2019	2020	2021	2022	2023
Refus ou négligence respect mesures	Acc.									49	17		
	Sous-total:									49	17		
Autres	Acc.	1								3			
	Sous-total:	1								3			
	Total:	1								52	17		



Travail

		2000	2013	2014	2015	2016	2017	2018	2019	2020	2021	2022	2023
Règlement général protection du travail	Acc.			1		1							
	Sous-total:			1		1							
Commerce ambulant	Acc.		1						2	1	1		
	Sous-total:		1						2	1	1		
Fraude sociale aux cotisations (travail au noir)	Acc.	1					1						
	Sous-total:	1					1						
Autres	Acc.	2									1		
	Sous-total:	2									1		
	Total:	3	1	1		1	1		2	1	2		

Protection des revenus publics

		2000	2013	2014	2015	2016	2017	2018	2019	2020	2021	2022	2023
Taxe de circulation / TMC	Acc.			2	2	1	1	2	3				
	Sous-total:			2	2	1	1	2	3				
Fraude sociale aux allocations	Acc.			1									
	Sous-total:			1									
Fraude TVA	Acc.	1											
	Sous-total:	1											
	Total:	1		3	2	1	1	2	3				

Législation économique

		2000	2013	2014	2015	2016	2017	2018	2019	2020	2021	2022	2023
Sociétés	Acc.						1	2	3	2		1	1
	Sous-total:						1	2	3	2		1	1
	Total:						1	2	3	2		1	1



Pratiques commerciales

		2000	2013	2014	2015	2016	2017	2018	2019	2020	2021	2022	2023
Registre de commerce	Acc.	1											
	Sous-total:	1											
Autres	Acc.	1											
	Sous-total:	1											
	Total:	2											

Autres lois spéciales

		2000	2013	2014	2015	2016	2017	2018	2019	2020	2021	2022	2023
Transport	Acc.	1											
	Sous-total:	1											
Dégradation involontaire câbles télécommunication	Acc.			2	2	4	7	1	2	1	3	4	4
	Sous-total:		2	2	4	7	1	2	2	1	3	4	4
Autres	Acc.	1											
	Sous-total:	1											
	Total:	2	2	2	4	7	1	2	2	1	3	4	4

STATISTIQUES POLICIERES DE CRIMINALITE

LIEU DE PERPETRATION: COMMUNE

Kaprijke

***ANNEXE III: DETAIL
FIGURES CRIMINELLES / PHENOMENES***



Kaprijke

FC Vol moyen de transport

		2000	2013	2014	2015	2016	2017	2018	2019	2020	2021	2022	2023
Vol de voiture	Acc.	2	1	1	1	1	1					3	
	Tent.		1									1	
	Total	2	2	1	1	1	1					4	
Vol de moto	Acc.	1			2								
	Total	1			2								
Homejacking	Acc.					1							
	Total					1							
Vol de vélomoteur	Acc.			1	4					1	1		
	Total			1	4					1	1		
Vol de vélo	Acc.	7	12	14	8	4	6	5	4	4	7	3	1
	Inc.	1											
	Tent.		1										
	Total	8	13	14	8	4	6	5	4	4	7	3	1



FC Cambriolage

		2000	2013	2014	2015	2016	2017	2018	2019	2020	2021	2022	2023
Cambriolage dans habitation	Acc.	18	31	18	14	9	9	17	18	3	2	6	18
	Tent.	7	20	8	6	5	3	6	6		2	11	10
	Total	25	51	26	20	14	12	23	24	3	4	17	28
Cambriolage ds entreprise ou commerce	Acc.	1	10	7	1	3		2	1	2	1		
	Tent.	3	6		1	1	1						
	Total	4	16	7	2	4	1	2	1	2	1		
Cambriolage ds service public ou bâtiment administ	Acc.	3	2	3	4			2				1	
	Tent.			1							1	1	
	Total	3	2	4	4			2			1	2	
Vol au béliier	Tent.	1											
	Total	1											
Cambriolage dans bâtiment (total)	Acc.	22	43	28	19	12	9	21	19	5	3	7	18
	Tent.	10	26	9	7	6	4	6	6		3	12	10
	Total	32	69	37	26	18	13	27	25	5	6	19	28

FC Vol autre

		2000	2013	2014	2015	2016	2017	2018	2019	2020	2021	2022	2023
Vol à main armée	Acc.		1				1						
	Tent.	1											
	Total	1	1				1						
Vol avec violence sans arme	Acc.	1	3		2	1	1	2	1	4	2		4
	Tent.		1		1					1		2	1
	Total	1	4		3	1	1	2	1	5	2	2	5
Vol dans ou sur un véhicule	Acc.	5	6	6	4	8	3		2		1	2	2
	Tent.												
	Total	5	6	6	4	8	3		2		1	2	2
Vol d'armes et explosifs	Acc.			1	2			2	1				1
	Tent.												
	Total			1	2			2	1				1



FC Vol autre

		2000	2013	2014	2015	2016	2017	2018	2019	2020	2021	2022	2023
Arrachage de sac à main	Acc.		1					1					
	Total		1					1					
Vol à l'arraché	Acc.		1					1					1
	Total		1					1					1
Vol à la tire	Acc.				1					1			
	Total				1					1			
Vol à l'étalage	Acc.	3		1	1	2	6	2	6	3	3	5	6
	Tent.												1
	Total	3		1	1	2	6	2	6	3	3	5	7
Vol par ruse	Acc.							1		2			
	Tent.	1											1
	Total	1						1		2			1
Vol de métaux	Acc.	1			1	1	2	1					
	Total	1			1	1	2	1					
Vol sur les chantiers	Acc.	1		2	2		3			1			2
	Total	1		2	2		3			1			2
Vol d'animaux	Acc.			1	3						1		
	Total			1	3						1		
Vol de cargaison	Acc.					1							
	Total					1							



Criminalité ICT

		2000	2013	2014	2015	2016	2017	2018	2019	2020	2021	2022	2023
Fraude de cartes de paiements	Acc.					2						1	
	Total					2						1	
Phishing	Acc.		1					1		10	12	13	9
	Total		1					1		10	12	13	9
Ransomware	Acc.									1			
	Total									1			

FC Autre

		2000	2013	2014	2015	2016	2017	2018	2019	2020	2021	2022	2023
Violence contre les métiers d'intérêt général	Acc.		1	1		1		2	1				1
	Total		1	1		1		2	1				1
Graffiti	Acc.			7						1			
	Total			7						1			
Dégradation de voiture	Acc.	1	11	7	7	9	7	8	8	5	6	5	2
	Total	1	11	7	7	9	7	8	8	5	6	5	2



PH Violence intrafamiliale (VIF)

		2000	2013	2014	2015	2016	2017	2018	2019	2020	2021	2022	2023
VIF: physique, dans le couple	Acc.	1	5	5	9	12	20	12	9	5	6	8	11
	Tent.						1						
	Total	1	5	5	9	12	21	12	9	5	6	8	11
VIF: physique, envers des descendants	Acc.		2	1		2	3	3			1	1	1
	Tent.												
	Total		2	1		2	3	3			1	1	1
VIF: physique, envers d'autres membres	Acc.	1	2	2	1		3	4	2	1	3	2	4
	Tent.			1									
	Total	1	2	3	1		3	4	2	1	3	2	4
VIF: sexuelle, envers des descendants	Acc.			1	1	1		1					
	Tent.												
	Total			1	1	1		1					
VIF: psychique, dans le couple	Acc.	20	8	7	13	13	6	1	5	7	10	15	17
	Tent.												
	Total	20	8	7	13	13	6	1	5	7	10	15	17
VIF: psychique, envers d'autres membres	Acc.										2	1	1
	Tent.												
	Total										2	1	1
VIF: économique, dans le couple	Acc.		1					1					
	Tent.												
	Total		1					1					
VIF: économique, envers d'autres membres	Acc.	2	2		4	1							
	Tent.												
	Total	2	2		4	1							

PH Hormones et dopage

		2000	2013	2014	2015	2016	2017	2018	2019	2020	2021	2022	2023
Dopage humain	Acc.		1										
	Tent.												
	Total		1										



PH Drogues

		2000	2013	2014	2015	2016	2017	2018	2019	2020	2021	2022	2023
Vente de cocaïne	Acc.							2					
	Total							2					
Production de drogues synthétiques	Acc.			1									
	Total			1									
Vente de drogues synthétiques	Acc.		1	1	1			1		2			
	Total		1	1	1			1		2			
Production de cannabis (culture)	Acc.							1					
	Total							1					

PH Trafic d'armes

		2000	2013	2014	2015	2016	2017	2018	2019	2020	2021	2022	2023
Commerce et production d'arme non à feu	Acc.						1						
	Total						1						

PH Traite des êtres humains

		2000	2013	2014	2015	2016	2017	2018	2019	2020	2021	2022	2023
TEH - exploitation sexuelle	Acc.									1		1	
	Total									1		1	

PH Violence dans l'espace public

		2000	2013	2014	2015	2016	2017	2018	2019	2020	2021	2022	2023
Violence physique (transport public)	Acc.	1											
	Total	1											
Violence physique (voie publique)	Acc.	4	1	5	4	3	1	7	7	3	2	2	6
	Total	4	1	5	4	3	1	7	7	3	2	2	6
Violence physique (autre endroit public)	Acc.		1					3					
	Total		1					3					
Violence physique (endroit accessible au public)	Acc.	3	4	3	2	5	3	6	1	1	3	3	2
	Total	3	4	3	2	5	3	6	1	1	3	3	2



PH Violence dans l'espace public

		2000	2013	2014	2015	2016	2017	2018	2019	2020	2021	2022	2023
Violence sexuelle (voie publique)	Acc.	1					1						
	Total	1					1						
Violence sexuelle (autre endroit public)	Acc.							2	2	1	2		
	Total							2	2	1	2		
Violence psychique (voie publique)	Acc.	4	6	3	9	1	3	3	3	3	3	2	3
	Total	4	6	3	9	1	3	3	3	3	3	2	3
Violence psychique (autre endroit public)	Acc.	1											
	Total	1											
Violence psychique (endroit accessible au public)	Acc.	8	1	2			3	1	3		2	2	3
	Total	8	1	2			3	1	3		2	2	3
Vol à main armée (voie publique)	Acc.						1						
	Total						1						
Vol à main armée (endroit accessible au public)	Tent.	1											
	Total	1											
Vol avec violence sans arme (transport public)	Acc.		1										
	Total		1										
Vol avec violence sans arme (voie publique)	Acc.	1	2		1		1	1	1				2
	Total	1	2		1		1	1	1				2
Vol avec violence sans arme (endr. acces. au pub.)	Acc.									1			
	Tent.		1										
	Total		1							1			



PH Autre

		2000	2013	2014	2015	2016	2017	2018	2019	2020	2021	2022	2023
Cyberharcèlement	Acc.	3				1	1		1		1		
	Total	3				1	1		1		1		
Fraude à l'identité	Acc.		1		2		2	3		1			2
	Tent.				1			1					
	Total		1		3		2	4		1			2

STATISTIQUES POLICIERES DE CRIMINALITE

LIEU DE PERPETRATION: COMMUNE

Kaprijke

***ANNEXE IV: FAITS ENREGISTRES
NON CRIMINELS***



Kaprijke

Faits non criminels

Maladies / Décès / Disparition

	2000	2013	2014	2015	2016	2017	2018	2019	2020	2021	2022	2023
Suicide	2		3	6	4	8		9	5	2	3	5
Personne malade		4	2	4	4	4	4	8	4	4	6	4
Décès suspect		1			1	4	1		1	1	2	
Décès naturel	2					1	1	4				
Disparition (personne disparue)	2	5	4	1	3	8	7	1	2	1		2
Accident (sauf roulage)				1		2		2		1		
Autres		1										
Total	6	11	9	12	12	27	13	24	12	9	11	11

Appels

	2000	2013	2014	2015	2016	2017	2018	2019	2020	2021	2022	2023
Alarme	1											
Appels					2	1						
Total	1				2	1						

Problèmes sociaux

	2000	2013	2014	2015	2016	2017	2018	2019	2020	2021	2022	2023
Différends familiaux	22	12	8	15	12	11	7	6	1	3	3	2
Différend (pas de coups)	9	3	2	7	5	3	2		1	1	1	
Affaire civile	6	2	5	1	5	4			1		1	1
Protection de la jeunesse	19	41	18	61	39	38	74	49	33	15	3	6
Autres	4	2	1	5	7	10	6	4	4	3	3	2
Total	60	60	34	89	68	66	89	59	40	22	11	11



Catastrophes

	2000	2013	2014	2015	2016	2017	2018	2019	2020	2021	2022	2023
Dégâts tempête	1	1			1	2						
Problèmes causés par l'eau	2											
Dégâts eau	2											
Autres	1											
Total	6	1			1	2						

Ordre public

	2000	2013	2014	2015	2016	2017	2018	2019	2020	2021	2022	2023
Troubles		3	2	3	4	2	1	1	1	1		
Autres	1								1	1		
Total	1	3	2	3	4	2	1	1	2	2		

Agissements suspects

	2000	2013	2014	2015	2016	2017	2018	2019	2020	2021	2022	2023
	2	9	10	6	7	3	3	3				
Total	2	9	10	6	7	3	3	3				

Objets trouvés

	2000	2013	2014	2015	2016	2017	2018	2019	2020	2021	2022	2023
	1	2						2				
Total	1	2						2				

Objets perdus

	2000	2013	2014	2015	2016	2017	2018	2019	2020	2021	2022	2023
	25	138	126	104	113	139	95	85	80	60	58	54
Total	25	138	126	104	113	139	95	85	80	60	58	54



Autres non-infractions

	2000	2013	2014	2015	2016	2017	2018	2019	2020	2021	2022	2023
Ordonnance de capture									1			
Non-respect des conditions								1	1			1
Procès-verbal d'information	4	13	6	4	9	3	7	4	1	2	1	1
Notification			3	1	6	7	3	3	2	1	2	4
Dégradation involontaire câbles (non-télécom)		8	2	2	3	2	1				1	
Demande signalement surveillance électronique										2	2	3
Fonction de contrôle armes				1							1	
Autres non infractions	1											
Total	5	21	11	8	18	12	11	8	5	5	7	9