

STATISTIQUES POLICIERES DE CRIMINALITE

LIEU DE PERPETRATION: COMMUNE

Horebeke

2000 - 2023

Police fédérale - DGRIDRIIBIPOL

STATISTIQUES POLICIERES DE CRIMINALITE

LIEU DE PERPETRATION: COMMUNE

Horebeke

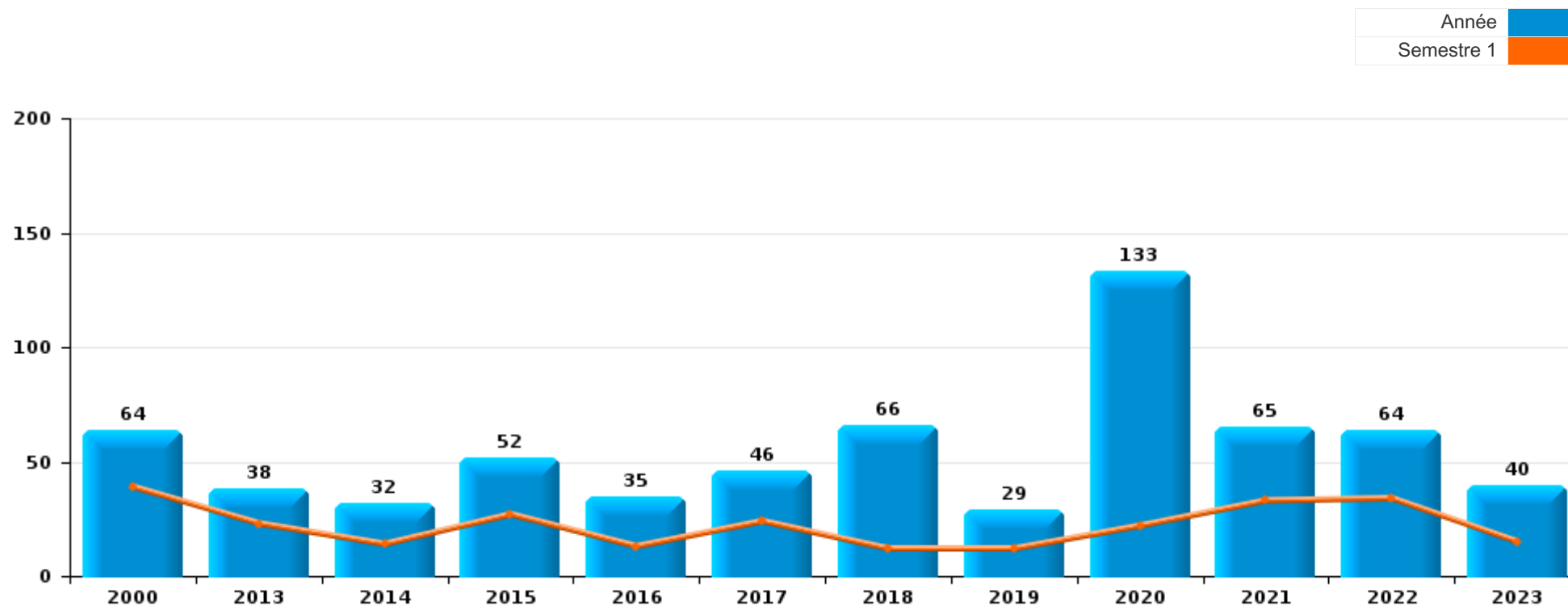
PARTIE I : INFRACTIONS JUDICIAIRES

CRIMINALITE ENREGISTREE COMMISE AU NIVEAU DE LA COMMUNE



Horebeke

	2000	2013	2014	2015	2016	2017	2018	2019	2020	2021	2022	2023
Nombre total des délits	64	38	32	52	35	46	66	29	133	65	64	40





Horebeke

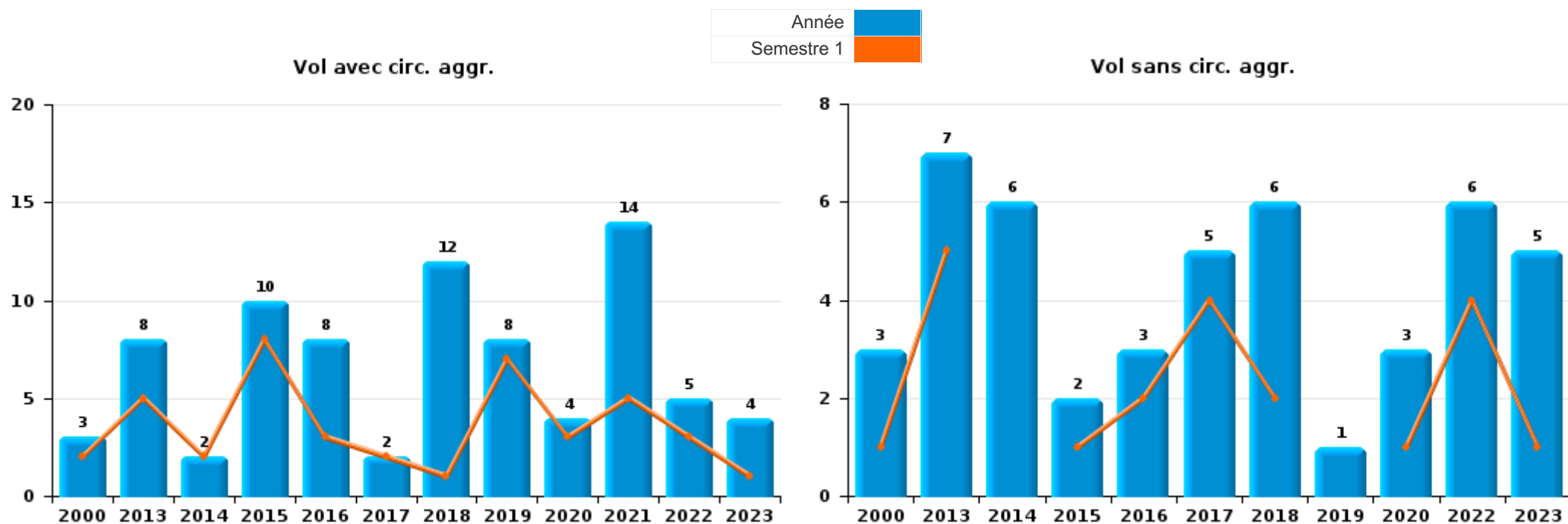
	2000	2013	2014	2015	2016	2017	2018	2019	2020	2021	2022	2023
Vol et extorsion	7	15	8	12	11	7	20	9	7	14	12	9
Santé publique									85	6		
Fraude	11		2	3	5	4	8	4	12	8	11	6
Dégradation de la propriété	10	6	6	12	5	1	5	2		6	3	3
Criminalité informatique			1	1		2	1	2	9	12	11	5
Armes et explosifs		1	3	6	2	5	17	2	2		2	
Environnement	11	1	1	4	3	5		2	2	3	2	1
Infr. contre l'intégrité physique	5	4	2	2	2	3	1	1	1	3	6	2
Infr. contre autres valeurs morales et sentiments	2	1	1	2	2	2	2		2	1	6	6
Infr. contre la sécurité publique	5	1	3	1			1	1	3		3	1
Drogues						2	7	2	4	1	3	1
Infr. contre la foi publique	1		2	4		5	1		3	2	1	1
Autres lois spéciales	2			3		2	1		1	3	2	1
Infr. contre la famille	2	4	1		1	1		1	2	1		1
Registre de population	3	1		1	2		1			1		
Infr. contre les moeurs	1		1	1		1		1	1		1	
Code pénal social		1			1	1						1
Contravention Code pénal	3					1						
Législation économique									1	1	1	
Législation sur les étrangers		1			1							
Pratiques commerciales	1					1						
Protection de la personne									1		1	
Exercice illégal de l'autorité publique							1					
Hormones et dopage			1									
Infr. contre la liberté individuelle						1						
Infr. contre l'autorité publique											1	
Ivresse et alcool						1						
Traite des êtres humains		1										
Travail		1										
Sous-total	64	38	32	52	35	46	66	29	133	65	64	40
Contravention règlement policier local						4			1	1	13	18
Sous-total						4			1	1	13	18
Total	64	38	32	52	35	50	66	29	134	66	77	58



I.1. Catégorie des infractions : Vol et extorsion (top 5 des infractions au niveau national 2023)

Horebeke

	2000	2013	2014	2015	2016	2017	2018	2019	2020	2021	2022	2023
Vol avec circ. aggr.	3	8	2	10	8	2	12	8	4	14	5	4
Vol sans circ. aggr.	3	7	6	2	3	5	6	1	3		6	5
Extorsion							2				1	
Vol non spécifié	1											
Total	7	15	8	12	11	7	20	9	7	14	12	9





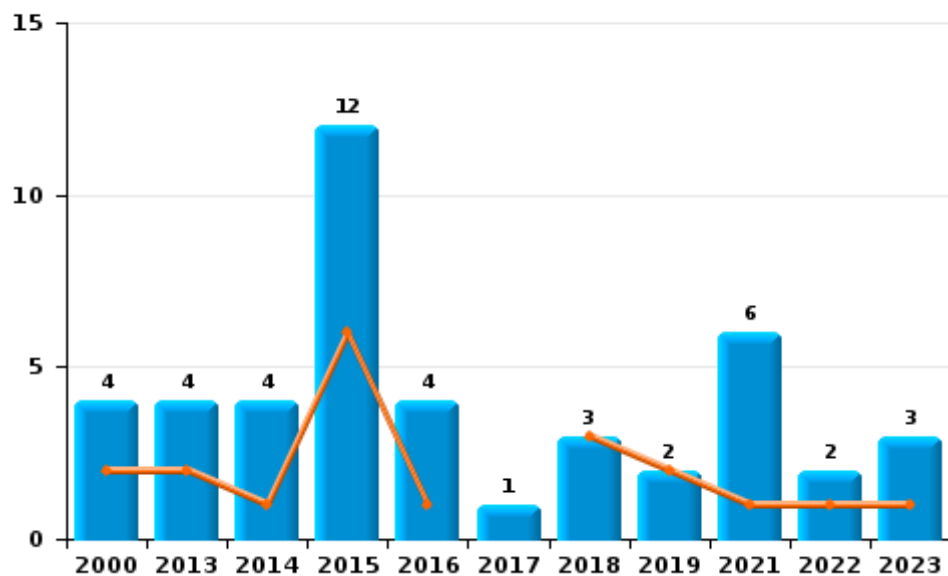
I.2. Catégorie des infractions : Dégradation de la propriété (top 5 des infractions au niveau national 2023)

Horebeke

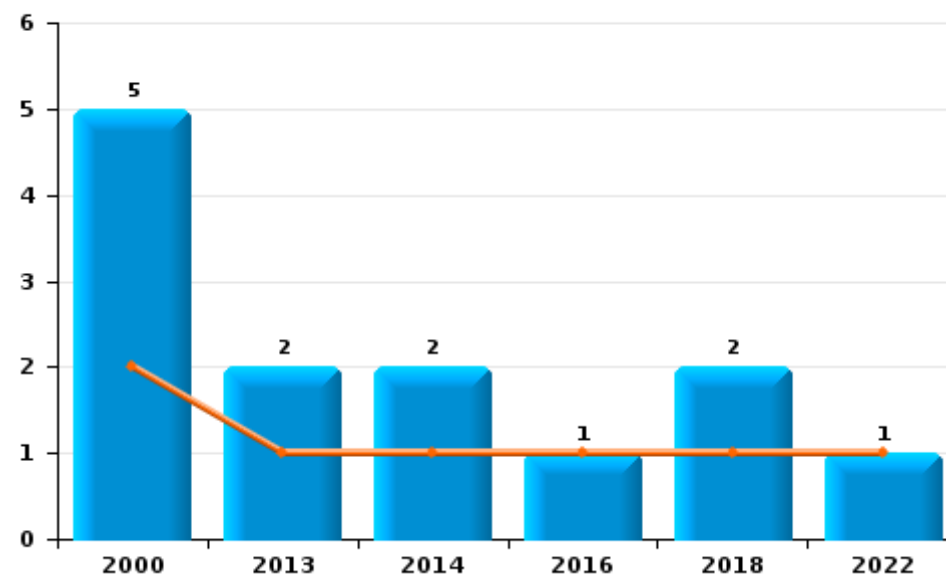
	2000	2013	2014	2015	2016	2017	2018	2019	2020	2021	2022	2023
Vandalisme	4	4	4	12	4	1	3	2		6	2	3
Incendie involontaire	5	2	2		1		2				1	
Destruction, dénaturaion, dégradation	1											
Total	10	6	6	12	5	1	5	2		6	3	3

Année	■
Semestre 1	■

Vandalisme



Incendie

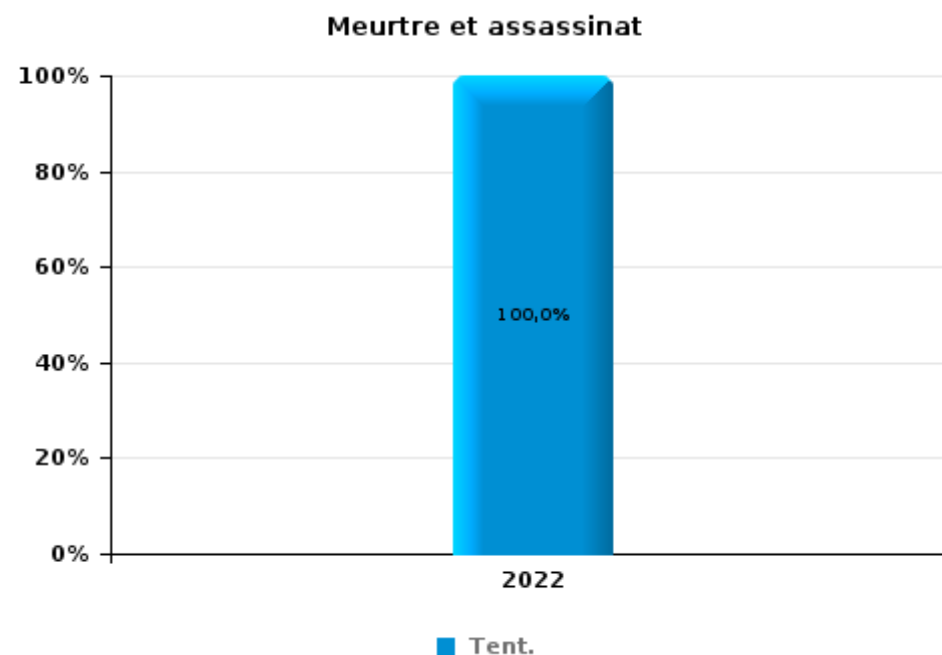
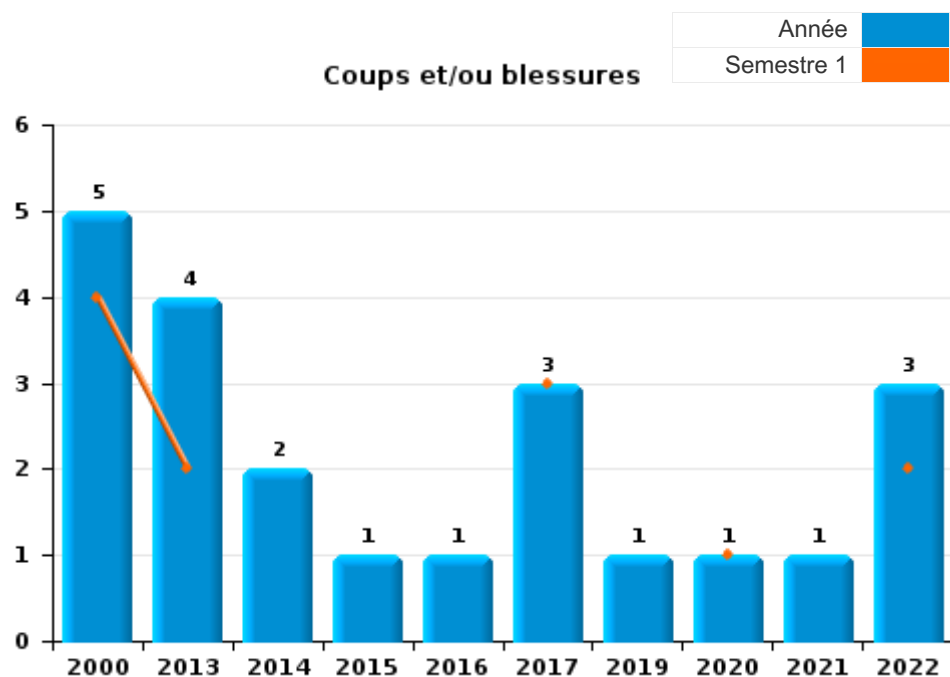




I.3. Catégorie des infractions : Infr. contre l'intégrité physique (top 5 des infractions au niveau national 2023)

Horebeke

	2000	2013	2014	2015	2016	2017	2018	2019	2020	2021	2022	2023
Coups et/ou blessures	5	4	2	1	1	3		1	1	1	3	
Autres				1	1		1			2	2	2
Meurtre et assassinat											1	
Total	5	4	2	2	2	3	1	1	1	3	6	2

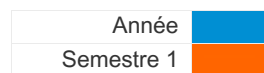




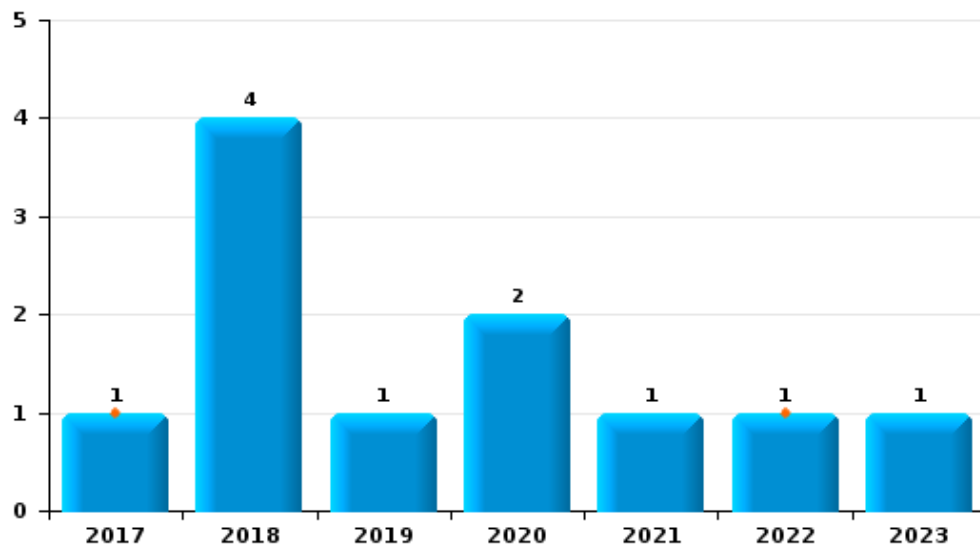
I.4. Catégorie des infractions : Drogues (top 5 des infractions au niveau national 2023)

Horebeke

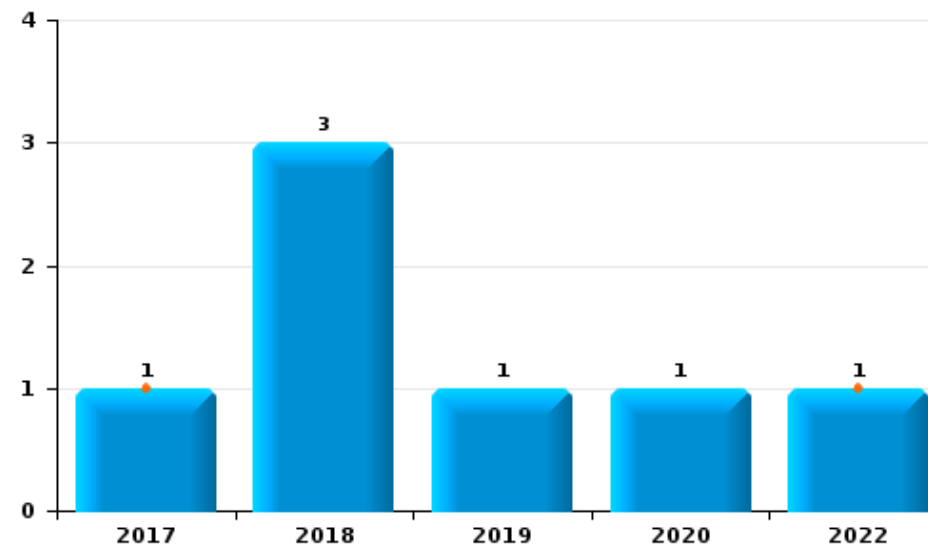
	2000	2013	2014	2015	2016	2017	2018	2019	2020	2021	2022	2023
Détention						1	4	1	2	1	1	1
Commerce						1	3	1	1		1	
Fabrication											1	
Usage									1			
Total						2	7	2	4	1	3	1



Détention



Commerce





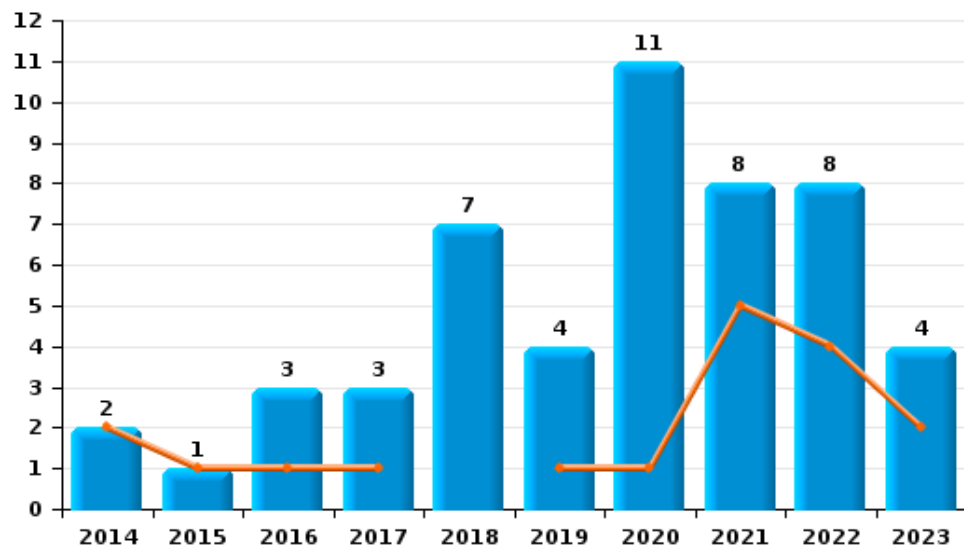
I.5. Catégorie des infractions : Fraude (top 5 des infractions au niveau national 2023)

Horebeke

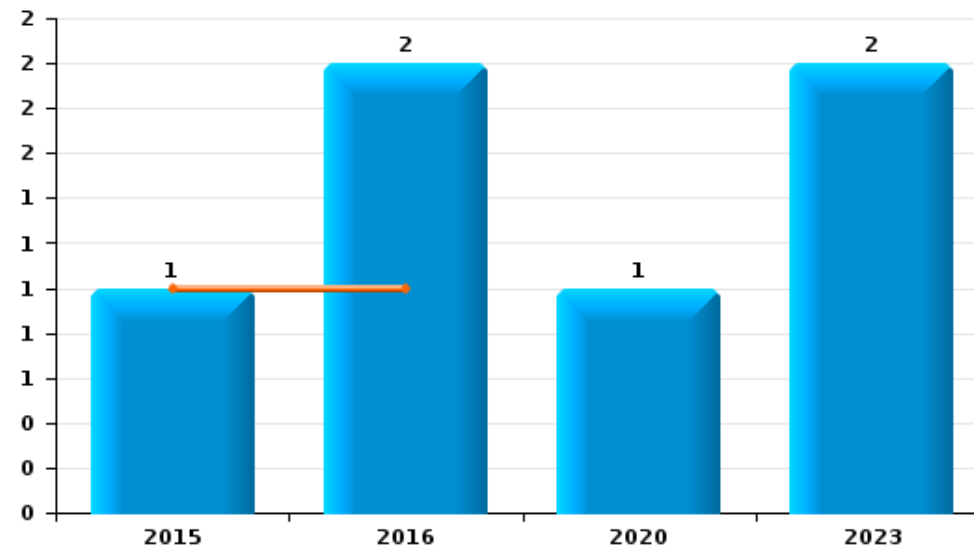
	2000	2013	2014	2015	2016	2017	2018	2019	2020	2021	2022	2023
Escoquerie			2	1	3	3	7	4	11	8	8	4
Détournement et destruction frauduleuse	9						1					
Abus de confiance et infr. apparentées				1	2				1			2
Fraudes: Autres	2			1							1	
Infr. liées à l'insolvabilité						1					1	
Grivèlerie											1	
Total	11		2	3	5	4	8	4	12	8	11	6



Escoquerie



Abus de confiance et infr. apparentées



STATISTIQUES POLICIERES DE CRIMINALITE

LIEU DE PERPETRATION: COMMUNE

Horebeke

PARTIE II : FIGURES CRIMINELLES / PHENOMENES



Horebeke

FC Vol moyen de transport

	2000	2013	2014	2015	2016	2017	2018	2019	2020	2021	2022	2023
Vol de voiture	1		1					1				
Vol de moto	1											
Vol dans les garages								1				
Vol de vélomoteur			1									
Vol de vélo			1		1	1					1	1

FC Cambriolage

	2000	2013	2014	2015	2016	2017	2018	2019	2020	2021	2022	2023
Cambriolage dans habitation	1	2		5	7		5	6	4	8	2	3
Cambriolage ds entreprise ou commerce	1	3					1			1		
Cambriolage ds service public ou bâtiment administ		1	1	2		1	1				1	
Cambriolage dans bâtiment (total)	2	6	1	7	7	1	7	6	4	9	3	3

FC Vol autre

	2000	2013	2014	2015	2016	2017	2018	2019	2020	2021	2022	2023
Vol avec violence sans arme							2		1		1	
Vol dans ou sur un véhicule	2	3			1	1				3		2
Vol d'armes et explosifs					1					1		1
Vol à la tire								1				
Vol par ruse											1	
Home-invasion									1			

Criminalité ICT

	2000	2013	2014	2015	2016	2017	2018	2019	2020	2021	2022	2023
Fraude de cartes de paiements										1		
Phishing									5	5	5	2



FC Autre

	2000	2013	2014	2015	2016	2017	2018	2019	2020	2021	2022	2023
Violence contre les métiers d'intérêt général									1			
Graffiti				1								
Dégradation de voiture		2	2	3	1		1	1		3	1	1
Rixe au couteau											1	

PH Violence intrafamiliale (VIF)

	2000	2013	2014	2015	2016	2017	2018	2019	2020	2021	2022	2023
VIF: physique, dans le couple		2	1	1					1		2	
VIF: physique, envers des descendants										1		
VIF: physique, envers d'autres membres	2	1				2					1	
VIF: psychique, dans le couple	1	5	1		1	1		1	2	1	3	1
VIF: psychique, envers d'autres membres				1								
VIF: économique, dans le couple												1
VIF: économique, envers d'autres membres	1											1

PH Hormones et dopage

	2000	2013	2014	2015	2016	2017	2018	2019	2020	2021	2022	2023
Dopage humain			1									

PH Drogues

	2000	2013	2014	2015	2016	2017	2018	2019	2020	2021	2022	2023
Vente de cocaïne									1			
Vente de drogues synthétiques						1	3		1			
Production de cannabis (culture)											1	
Vente-traffic d'héroïne								1				



PH Violence dans l'espace public

	2000	2013	2014	2015	2016	2017	2018	2019	2020	2021	2022	2023
Violence physique (voie publique)	1				1						1	
Violence physique (endroit accessible au public)		1										
Violence psychique (voie publique)				1	1							
Violence psychique (autre endroit public)					1							
Violence psychique (endroit accessible au public)	1					1						2

PH Autre

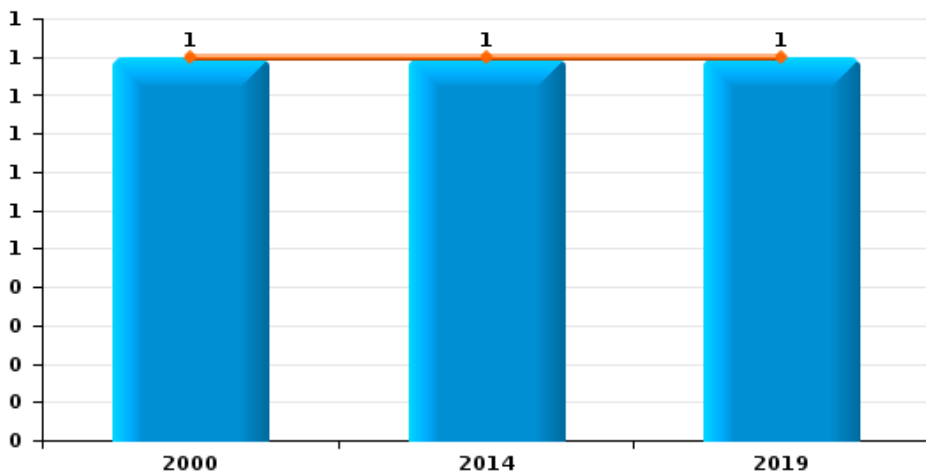
	2000	2013	2014	2015	2016	2017	2018	2019	2020	2021	2022	2023
Cyberharcèlement			2						2		2	1
Fraude à l'identité			1	1	1	2			2	1	1	



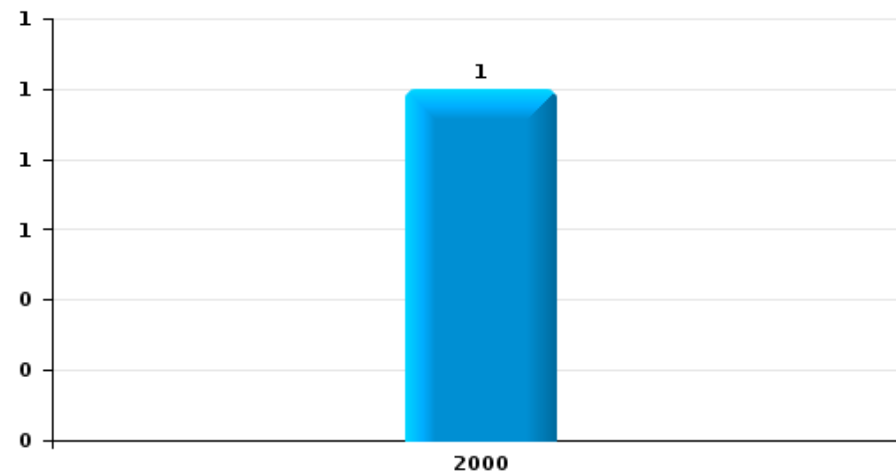
Horebeke

Année	■
Semestre 1	■

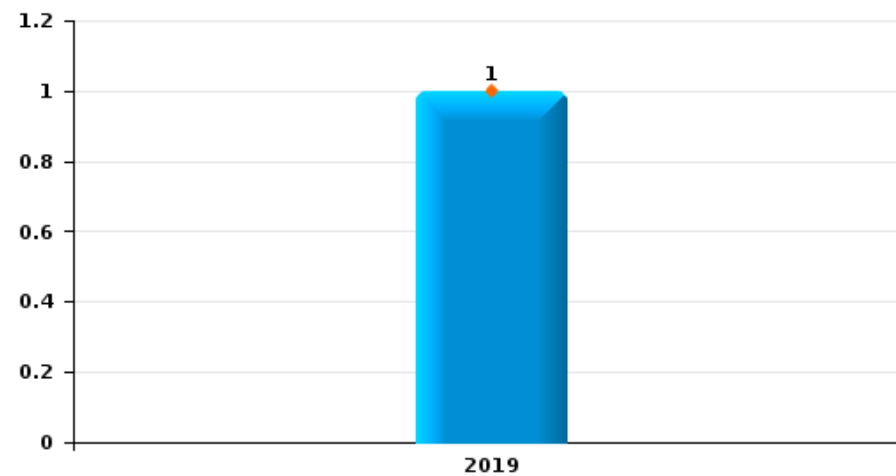
Vol de voiture



Vol de moto



Vol dans les garages

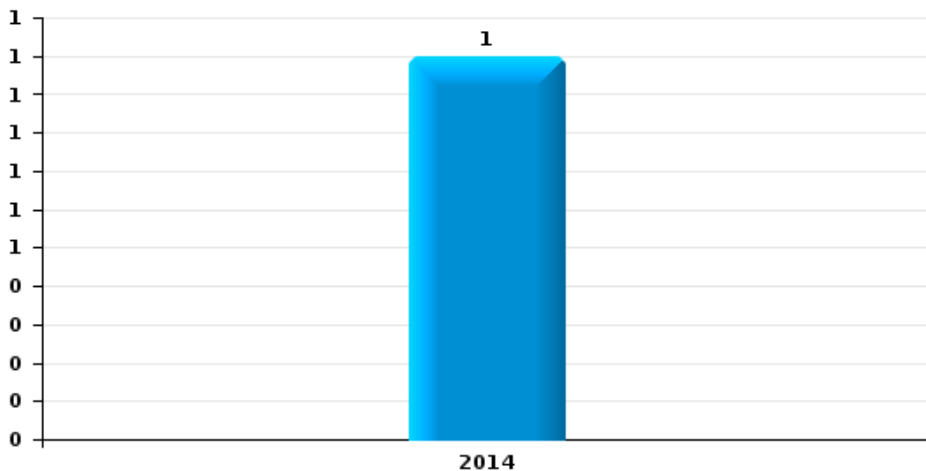




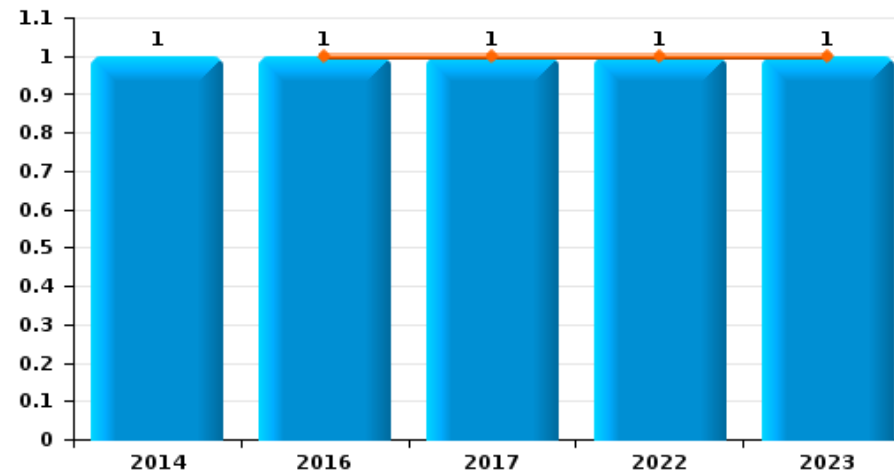
Horebeke

Année	■
Semestre 1	■

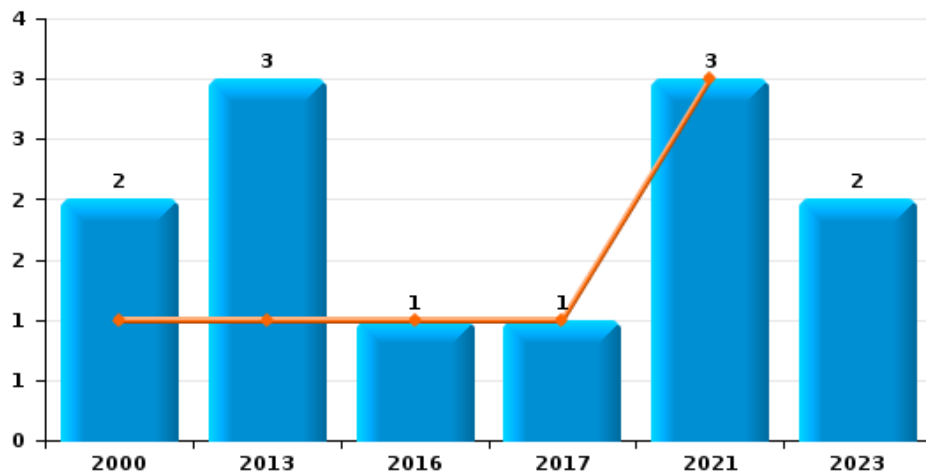
Vol de vélomoteur



Vol de vélo



Vol dans ou sur un véhicule

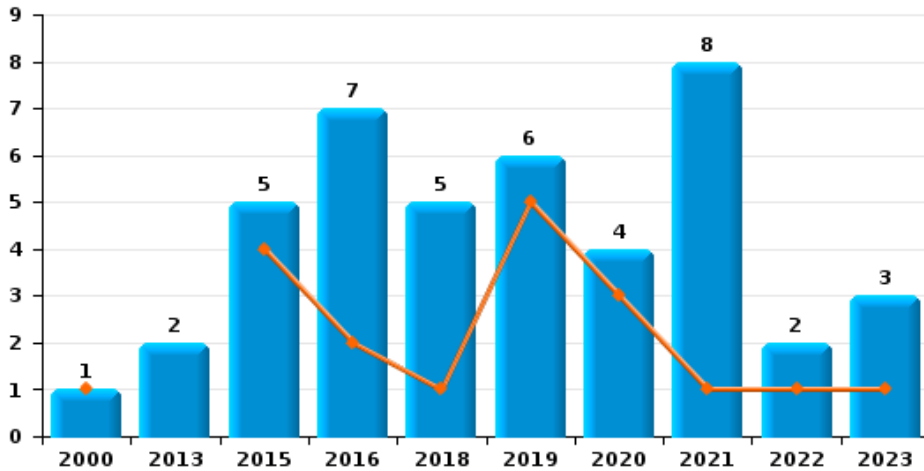




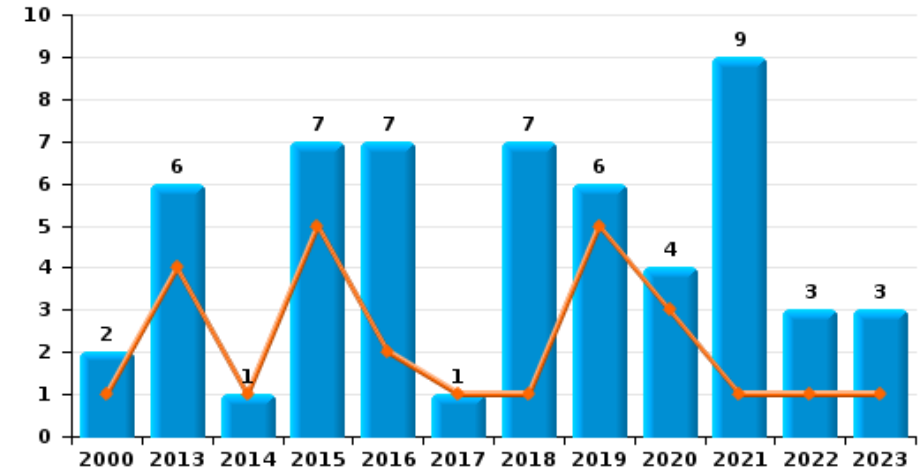
Horebeke

Année ■
Semestre 1 ■

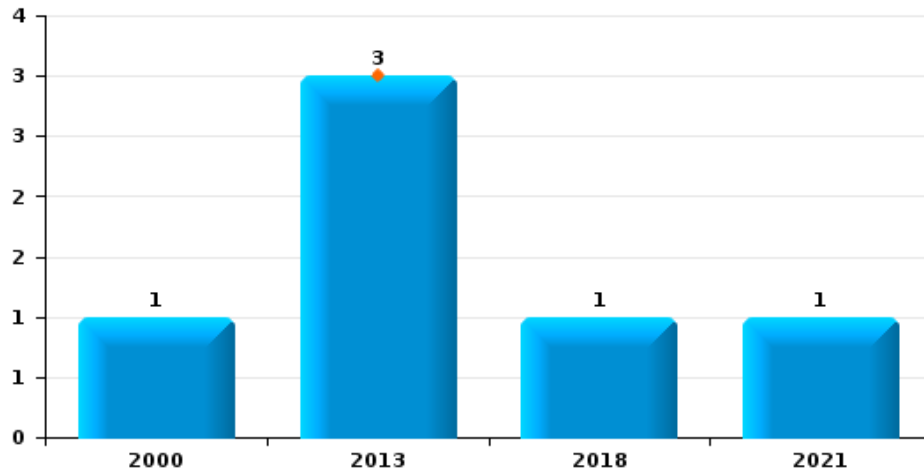
Cambrilage dans habitation



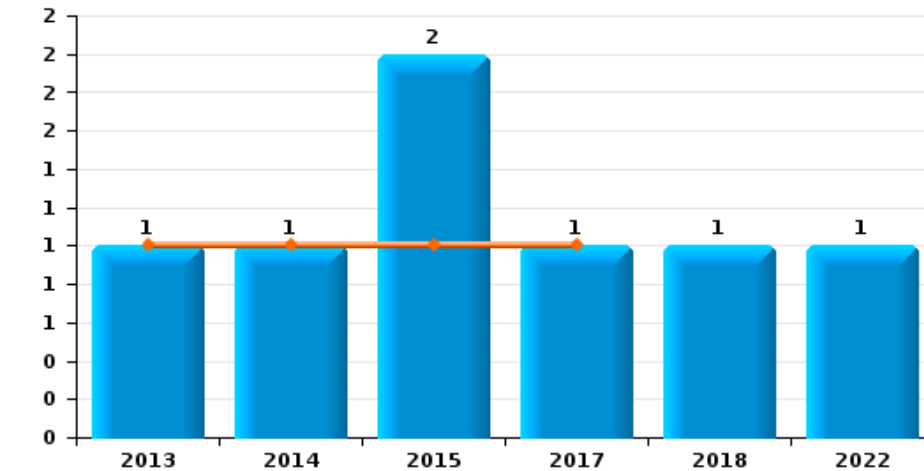
Cambrilage dans bâtiment (total)



Cambrilage ds entreprise ou commerce





Cambrilage ds service public ou bâtiment administratif

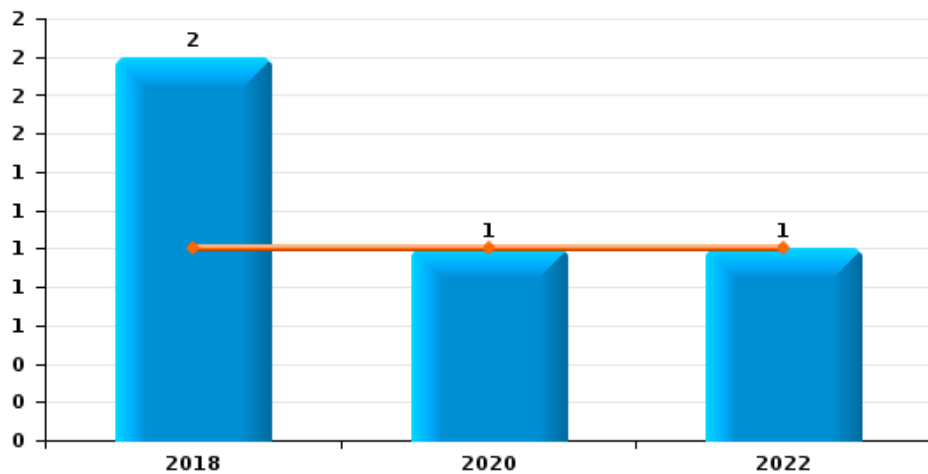




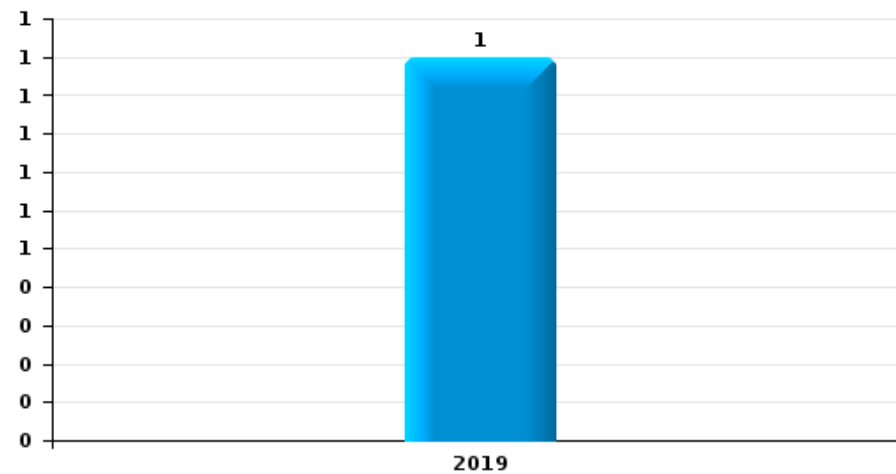
Horebeke

Année	
Semestre 1	

Vol avec violence sans arme



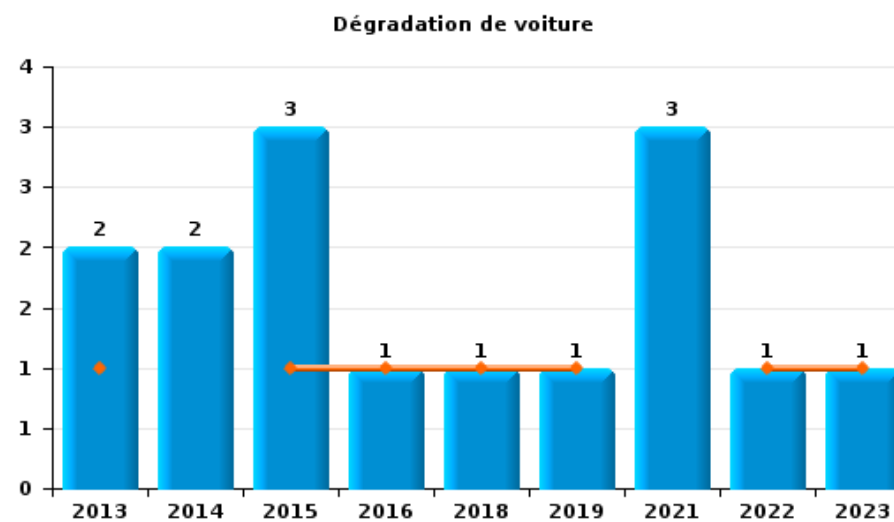
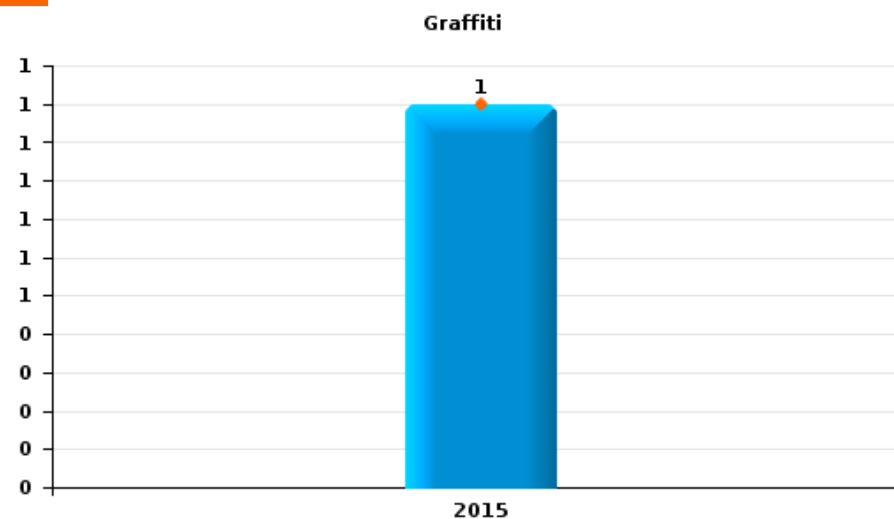
Vol à la tire





Horebeke

Année	■
Semestre 1	■





Horebeke

FC Vol moyen de transport

		2000	2013	2014	2015	2016	2017	2018	2019	2020	2021	2022	2023
Vol de voiture	Sem 1	1		1					1				
	Total	1		1					1				
Vol de moto	Sem 2	1											
	Total	1											
Vol dans les garages	Sem 1								1				
	Total								1				
Vol de vélomoteur	Sem 2			1									
	Total			1									
Vol de vélo	Sem 1				1	1						1	1
	Sem 2												
	Total				1	1						1	1



FC Cambriolage

		2000	2013	2014	2015	2016	2017	2018	2019	2020	2021	2022	2023
Cambriolage dans habitation	Sem 1	1			4	2		1	5	3	1	1	1
	Sem 2		2		1	5		4	1	1	7	1	2
	Total	1	2		5	7		5	6	4	8	2	3
Cambriolage ds entreprise ou commerce	Sem 1		3										
	Sem 2	1						1			1		
	Total	1	3					1			1		
Cambriolage ds service public ou bâtiment administ	Sem 1		1	1	1		1						
	Sem 2				1			1				1	
	Total		1	1	2		1	1				1	
Cambriolage dans bâtiment (total)	Sem 1	1	4	1	5	2	1	1	5	3	1	1	1
	Sem 2	1	2		2	5		6	1	1	8	2	2
	Total	2	6	1	7	7	1	7	6	4	9	3	3



FC Vol autre

		2000	2013	2014	2015	2016	2017	2018	2019	2020	2021	2022	2023
Vol avec violence sans arme	Sem 1							1		1		1	
	Sem 2							1					
	Total							2		1		1	
Vol dans ou sur un véhicule	Sem 1	1	1			1	1				3		
	Sem 2	1	2										2
	Total	2	3			1	1				3		2
Vol d'armes et explosifs	Sem 1										1		
	Sem 2				1								1
	Total				1						1		1
Vol à la tire	Sem 2								1				
	Total								1				
Vol par ruse	Sem 1											1	
	Total											1	
Home-invasion	Sem 1									1			
	Total									1			



Criminalité ICT

		2000	2013	2014	2015	2016	2017	2018	2019	2020	2021	2022	2023
Fraude de cartes de paiements	Sem 2										1		
	Total										1		
Phishing	Sem 1									3	4	2	1
	Sem 2									2	1	3	1
	Total									5	5	5	2



FC Autre

		2000	2013	2014	2015	2016	2017	2018	2019	2020	2021	2022	2023
Violence contre les métiers d'intérêt général	Sem 1									1			
	Total									1			
Graffiti	Sem 1				1								
	Total				1								
Dégradation de voiture	Sem 1		1		1	1		1	1			1	1
	Sem 2		1	2	2						3		
	Total		2	2	3	1		1	1		3	1	1
Rixe au couteau	Sem 1											1	
	Total											1	



PH Violence intrafamiliale (VIF)

		2000	2013	2014	2015	2016	2017	2018	2019	2020	2021	2022	2023
VIF: physique, dans le couple	Sem 1		2							1		2	
	Sem 2			1	1								
	Total		2	1	1					1		2	
VIF: physique, envers des descendants	Sem 2										1		
	Total										1		
VIF: physique, envers d'autres membres	Sem 1	2				2						1	
	Sem 2		1										
	Total	2	1			2						1	
VIF: psychique, dans le couple	Sem 1	1	2							2	1	1	
	Sem 2		3	1		1	1		1			2	1
	Total	1	5	1		1	1		1	2	1	3	1
VIF: psychique, envers d'autres membres	Sem 2				1								
	Total				1								
VIF: économique, dans le couple	Sem 2												1
	Total												1
VIF: économique, envers d'autres membres	Sem 1	1											1
	Total	1											1



PH Hormones et dopage

		2000	2013	2014	2015	2016	2017	2018	2019	2020	2021	2022	2023
Dopage humain	Sem 1			1									
	Total			1									



PH Drogues

		2000	2013	2014	2015	2016	2017	2018	2019	2020	2021	2022	2023
Vente de cocaïne	Sem 2									1			
	Total									1			
Vente de drogues synthétiques	Sem 1						1						
	Sem 2							3		1			
	Total						1	3		1			
Production de cannabis (culture)	Sem 1											1	
	Total											1	
Vente-traffic d héroïne	Sem 2								1				
	Total								1				



PH Violence dans l'espace public

		2000	2013	2014	2015	2016	2017	2018	2019	2020	2021	2022	2023
Violence physique (voie publique)	Sem 2	1				1						1	
	Total	1				1						1	
Violence physique (endroit accessible au public)	Sem 2		1										
	Total		1										
Violence psychique (voie publique)	Sem 2				1	1							
	Total				1	1							
Violence psychique (autre endroit public)	Sem 1					1							
	Total					1							
Violence psychique (endroit accessible au public)	Sem 1						1						
	Sem 2	1											2
	Total	1					1						2



PH Autre

		2000	2013	2014	2015	2016	2017	2018	2019	2020	2021	2022	2023
Cyberharcèlement	Sem 1			2									
	Sem 2									2		2	1
	Total			2						2		2	1
Fraude à l'identité	Sem 1			1						1	1	1	
	Sem 2				1	1	2			1			
	Total			1	1	1	2			2	1	1	



Horebeke

2022

FC Vol moyen de transport

	Mar	Total
Vol de vélo	1	1

FC Cambriolage

	Juin	Juil	Août	Total
Cambriolage dans habitation	1		1	2
Cambriolage ds service public ou bâtiment administ		1		1
Cambriolage dans bâtiment (total)	1	1	1	3

FC Vol autre

	Jan	Total
Vol avec violence sans arme	1	1
Vol par ruse	1	1

Criminalité ICT

	Jan	Avr	Sep	Nov	Total
Phishing	1	1	2	1	5

FC Autre

	Fév	Avr	Total
Dégradation de voiture		1	1
Rixe au couteau	1		1



PH Violence intrafamiliale (VIF)

	Jan	Fév	Mar	Juil	Août	Total
VIF: physique, dans le couple	1	1				2
VIF: physique, envers d'autres membres			1			1
VIF: psychique, dans le couple		1		1	1	3

PH Drogues

	Fév	Total
Production de cannabis (culture)	1	1

PH Violence dans l'espace public

	Juil	Total
Violence physique (voie publique)	1	1

PH Autre

	Fév	Août	Total
Cyberharcèlement		2	2
Fraude à l'identité	1		1



2023

FC Vol moyen de transport

	Fév	Total
Vol de vélo	1	1

FC Cambriolage

	Mar	Oct	Nov	Total
Cambriolage dans habitation	1	1	1	3
Cambriolage dans bâtiment (total)	1	1	1	3

FC Vol autre

	Sep	Nov	Total
Vol dans ou sur un véhicule	2		2
Vol d'armes et explosifs		1	1

Criminalité ICT

	Jan	Sep	Total
Phishing	1	1	2

FC Autre

	Jan	Total
Dégradation de voiture	1	1

PH Violence intrafamiliale (VIF)

	Avr	Déc	Total
VIF: psychique, dans le couple		1	1
VIF: économique, dans le couple		1	1
VIF: économique, envers d'autres membres	1		1



PH Violence dans l'espace public

	Août	Sep	Total
Violence psychique (endroit accessible au public)	1	1	2

PH Autre

	Oct	Total
Cyberharcèlement	1	1

STATISTIQUES POLICIERES DE CRIMINALITE

LIEU DE PERPETRATION: COMMUNE

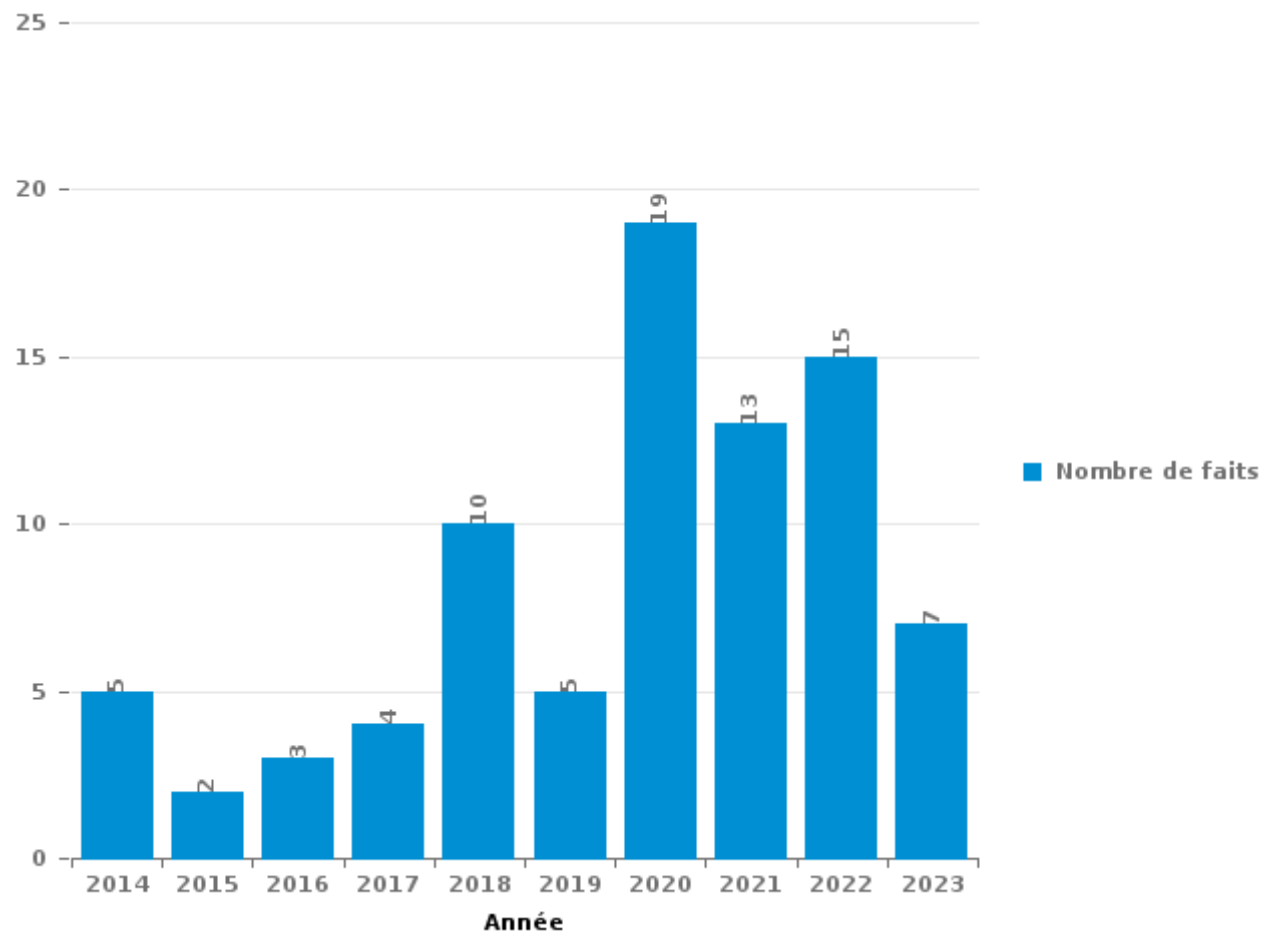
Horebeke

PARTIE III : ICT



Horebeke

Nombre total de délits avec un élément ICT/online, depuis 2013





Criminalité ICT/online au sens strict

Infractions (exhaustif)

	2014	2015	2017	2018	2019	2020	2021	2022	2023
Criminalité informatique: Faux en informatique:						2	5	4	2
Criminalité informatique: Fraude informatique:	1	1		1	2	6	7	6	3
Criminalité informatique: Hacking:			2			1		1	
Total:	1	1	2	1	2	9	12	11	5

Figures criminelles (à considérer spécifiquement – ne pas additionner avec d'autres éléments – risque de double comptage!)

	2020	2021	2022	2023
Fraude de cartes de paiements		1		
Phishing	5	5	5	2



Criminalité ICT/online au sens large

Infractions (uniquement si code-fait existe)

	2014	2015	2016	2017	2018	2019	2020	2021	2022	2023
Fraude: Escroquerie: Fraude par internet	2	1	3	2	7	4	11	8	8	3
Total:	2	1	3	2	7	4	11	8	8	3

Figures criminelles (à considérer spécifiquement – ne pas additionner avec d'autres éléments – risque de double comptage!)

	2014	2020	2022	2023
Cyberharcèlement	2	2	2	1

STATISTIQUES POLICIERES DE CRIMINALITE

LIEU DE PERPETRATION: COMMUNE

Horebeke

PARTIE IV : DESTINATION LIEU



Horebeke

Vol et extorsion

	2000	2013	2014	2015	2016	2017	2018	2019	2020	2021	2022	2023
Habitation: maison	1	3		5	6	2	10	6	4	8	2	3
Habitation: dépendances	1		3	1		1	6	1		2	2	
Habitation: non précisée		3	1	2	2			1	2	1	3	1
Voie publique	1	3	2	1		1	1				2	1
Habitation: allée			1		2			1		2		1
Maison de repos		3	1						1			
Inconnue	1										2	
Magasin	1	1								1		
Parking	2					1						
Autre						1						1
Edifice religieux / lieu du culte						1					1	
Horeca		1					1					
Arrêt de bus / tram												1
Cimetière							1					
Culture et loisirs				1								
Entreprise												1
Habitation: appartement					1							
Institution d'enseignement							1					
Médecin / dentiste / pharmacien		1										
Service public				1								
Terrain				1								
Total	7	15	8	12	11	7	20	9	7	14	12	9

FPF/DGR/DRI/BIPOL - Statistiques policières de criminalité (date de clôture: 19/04/2024)

Les données pour les années 2001 jusqu'à 2012 ne sont plus publiées mais restent disponibles sur demande auprès du service BIPOL.



Horebeke

Dégradation de la propriété

	2000	2013	2014	2015	2016	2017	2018	2019	2020	2021	2022	2023
Habitation: résidence principale	4		2	3			1	1		2	1	
Terrain		1	1	5			1			1		
Voie publique	2	2			1		1				1	2
Habitation: non précisée	2	2	1		1							1
Habitation: jardin				1	1		1	1		1		
Habitation: dépendances	1	1			1		1					
Habitation: allée	1									2		
Arrêt de bus / tram				1	1							
Stade			1	1								
Autre						1						
Cimetière				1								
Entreprise											1	
Parking			1									
Total	10	6	6	12	5	1	5	2		6	3	3

FPF/DGR/DRI/BIPOL - Statistiques policières de criminalité (date de clôture: 19/04/2024)
 Les données pour les années 2001 jusqu'à 2012 ne sont plus publiées mais restent disponibles sur demande auprès du service BIPOL.



Horebeke

Infractions contre l'intégrité physique

	2000	2013	2014	2015	2016	2017	2018	2019	2020	2021	2022	2023
Habitation	4	3	2	1		3	1		1	1	4	
Voie publique	1			1	1						1	
Maison de repos											1	1
Entreprise								1				
Habitation: allée										1		
Habitation: jardin												1
Horeca		1										
Inconnue					1							
Parking										1		
Total	5	4	2	2	2	3	1	1	1	3	6	2

FPF/DGR/DR/BIPOL - Statistiques policières de criminalité (date de clôture: 19/04/2024)
 Les données pour les années 2001 jusqu'à 2012 ne sont plus publiées mais restent disponibles sur demande auprès du service BIPOL.

STATISTIQUES POLICIERES DE CRIMINALITE

LIEU DE PERPETRATION: COMMUNE

Horebeke

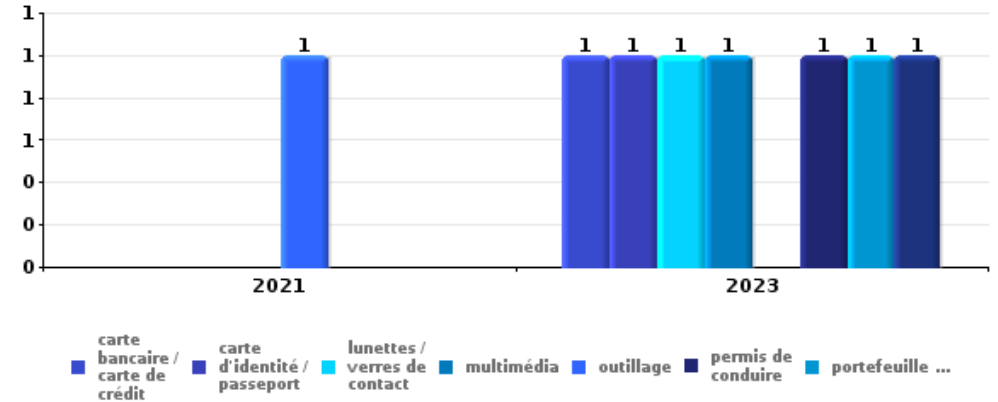
PARTIE V : OBJETS ET MOYENS DE TRANSPORT



Horebeke

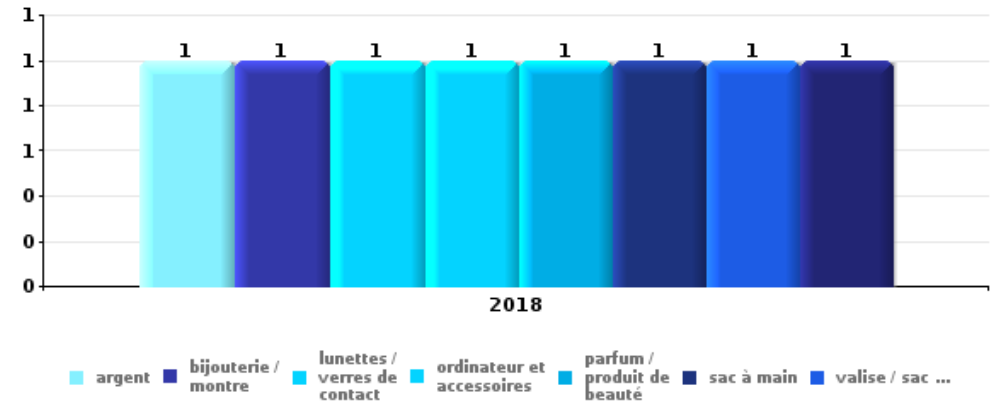
Vol dans ou sur un véhicule

Top 5 Objets volés (sbd nombre de faits)		2018	2019	2020	2021	2022	2023
1	carte bancaire / carte de crédit						1
1	carte d'identité / passeport						1
1	lunettes / verres de contact						1
1	multimédia						1
1	outillage				1		
1	permis de conduire						1
1	portefeuille						1
1	sac à main						1



Cambriolage ds entreprise ou commerce

Top 5 Objets volés (sbd nombre de faits)		2018	2019	2020	2021	2022	2023
1	argent	1					
1	bijouterie / montre	1					
1	lunettes / verres de contact	1					
1	ordinateur et accessoires	1					
1	parfum / produit de beauté	1					
1	sac à main	1					
1	valise / sac	1					
1	vêtement	1					

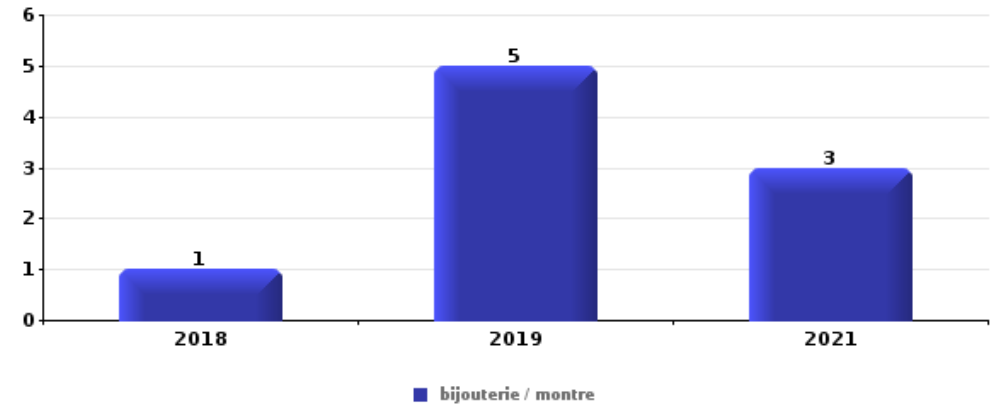




Cambrassage dans habitation

Top 5 Objets volés (sbd nombre de faits)

	2018	2019	2020	2021	2022	2023
1 bijouterie / montre	1	5		3		
2 argent	1	2		1		
3 arme: autre arme				1		1
3 multimédia			1	1		
3 ordinateur et accessoires	1	1				



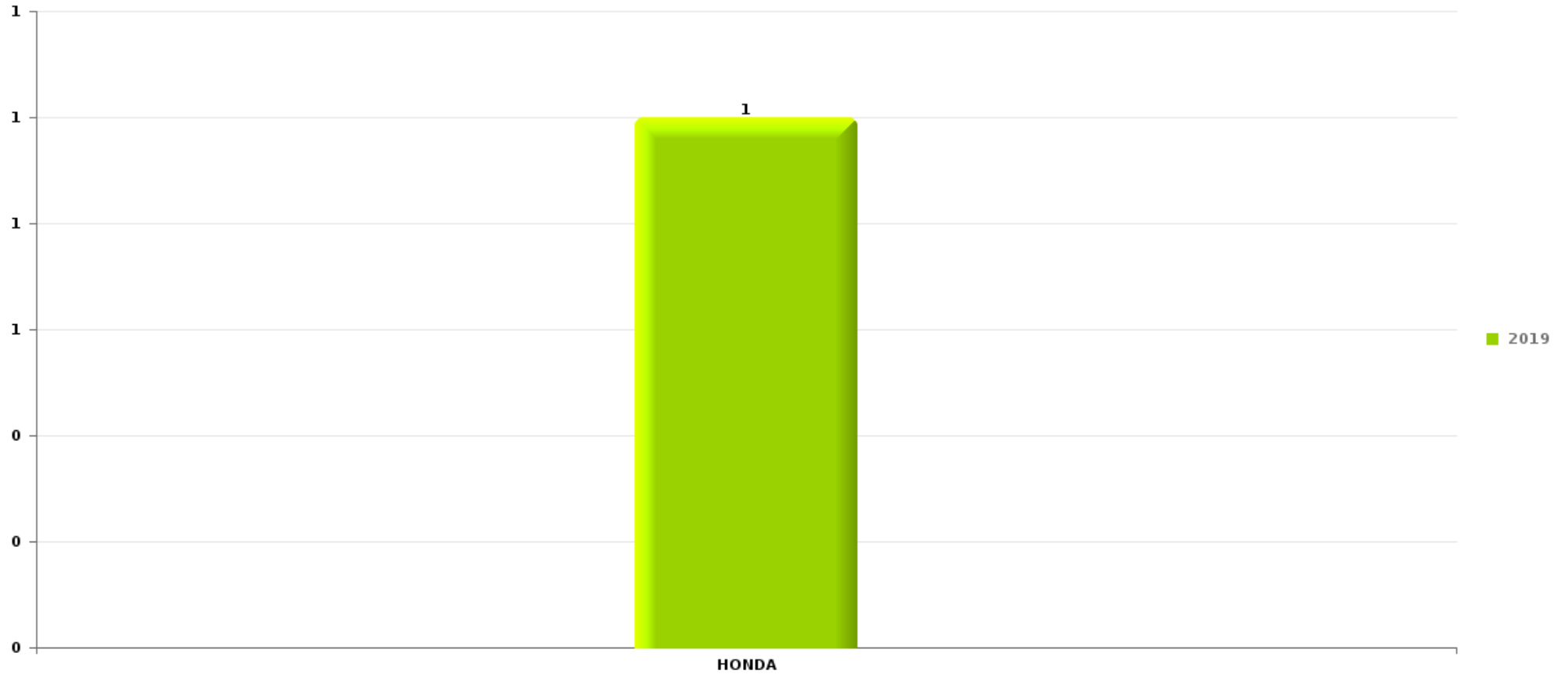
Remarque: en ce qui concerne les objets, aucun total n'est reproduit étant donné que plusieurs objets peuvent avoir été volés lors d'un même fait.



Horebeke

Vol de voiture

Nombre de voitures volées par marque (Top 5)



STATISTIQUES POLICIERES DE CRIMINALITE

LIEU DE PERPETRATION: COMMUNE

Horebeke

PARTIE VI : SUSPECTS



Partie 1: Niveau FAITS (comptage du nombre de faits pour lesquels un certain type de suspect est impliqué)

1.1. Nombre d'infractions selon le sexe des suspects identifiés (par catégorie principale)

Étant donné que, tant un suspect identifié masculin qu'un suspect identifié féminin peuvent être impliqués lors d'un même fait, il est possible que la somme des colonnes «Hommes» et «Femmes» soit supérieure à la valeur de la colonne «Total...» (voir également la note méthodologique)

Horebeke

2023

Catégorie principale / Sexe	Nombre total de faits avec au moins 1 suspect	Hommes	%	Femmes	%
Fraude	4	4	100,0%		
Infr. contre autres valeurs morales et sentiments	2	1	50,0%	1	50,0%
Infr. contre la sécurité publique	2	2	100,0%		
Dégradation de la propriété	1	1	100,0%		
Drogues	1	1	100,0%		
Infr. contre l'intégrité physique	1			1	100,0%
Total	11	9	81,8%	2	18,2%



1.2. Nombre d'infractions selon le sexe des suspects identifiés (par figure criminelle)

Étant donné que, tant un suspect identifié masculin qu'un suspect identifié féminin peuvent être impliqués lors d'un même fait, il est possible que la somme des colonnes «Hommes» et «Femmes» soit supérieure à la valeur de la colonne «Total...» (voir également la note méthodologique)

Horebeke

2023

PH Violence intrafamiliale (VIF)

Figure criminelle / Sexe	Nombre total de faits avec au moins 1 suspect identifié	Hommes	%
VIF: psychique, dans le couple	1	1	100,0%
VIF: économique, dans le couple	1	1	100,0%
Total	PA	PA	PA

PH Violence dans l'espace public

Figure criminelle / Sexe	Nombre total de faits avec au moins 1 suspect identifié	Hommes	%
Violence psychique (endroit accessible au public)	1	1	100,0%
Total	PA	PA	PA

PH Autre

Figure criminelle / Sexe	Nombre total de faits avec au moins 1 suspect identifié	Hommes	%
Cyberharcèlement	1	1	100,0%
Total	PA	PA	PA





1.3. Nombre d'infractions selon l'âge des suspects identifiés (par catégorie principale)

Étant donné que, tant un suspect identifié mineur qu'un suspect identifié majeur peuvent être impliqués lors d'un même fait, il est possible que la somme des colonnes «Mineur» et «Majeur» soit supérieure à la valeur de la colonne «Total...» (voir également la note méthodologique)

Horebeke

2023

Catégorie principale / Âge	Nombre total de faits avec au moins 1 suspect identifié	Majeur	%
Fraude	4	4	100,0%
Infr. contre autres valeurs morales et sentiments	2	2	100,0%
Infr. contre la sécurité publique	2	2	100,0%
Dégradation de la propriété	1	1	100,0%
Drogues	1	1	100,0%
Infr. contre l'intégrité physique	1	1	100,0%
Total	11	11	100,0%



1.4. Nombre d'infractions selon l'âge des suspects identifiés (par figure criminelle)

Étant donné que, tant un suspect identifié mineur qu'un suspect identifié majeur peuvent être impliqués lors d'un même fait, il est possible que la somme des colonnes «Mineur» et «Majeur» soit supérieure à la valeur de la colonne «Total...» (voir également la note méthodologique)

Horebeke

2023

PH Violence intrafamiliale (VIF)

Figure criminelle / Âge	Nombre total de faits avec au moins 1 suspect identifié	Majeur	%
VIF: psychique, dans le couple	1	1	100,0%
VIF: économique, dans le couple	1	1	100,0%
Total	PA	PA	PA

PH Violence dans l'espace public

Figure criminelle / Âge	Nombre total de faits avec au moins 1 suspect identifié	Majeur	%
Violence psychique (endroit accessible au public)	1	1	100,0%
Total	PA	PA	PA

PH Autre

Figure criminelle / Âge	Nombre total de faits avec au moins 1 suspect identifié	Majeur	%
Cyberharcèlement	1	1	100,0%
Total	PA	PA	PA



Partie 2: Niveau SUSPECTS-FAIT (comptage du nombre de combinaisons suspect-fait)

2.1. Nombre de suspects-fait selon le sexe des suspects identifiés (TOP 5 des catégories principales)

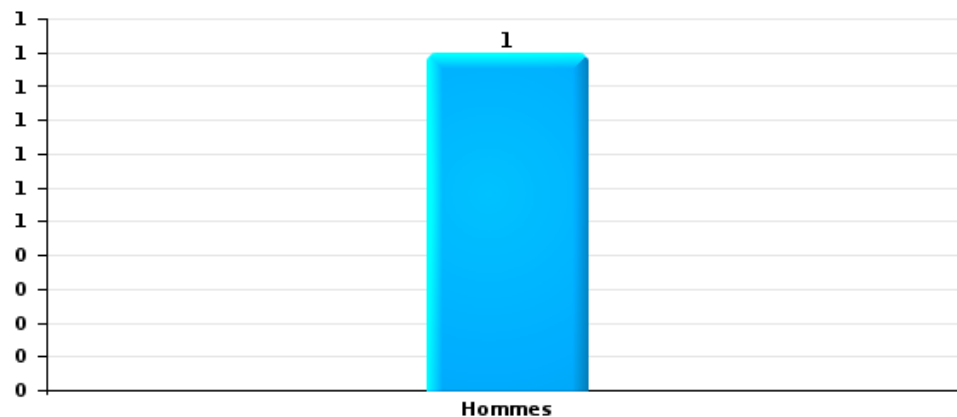
Lorsqu'un même suspect a commis plusieurs faits durant la période considérée, il est aussi comptabilisé plusieurs fois (voir également la note méthodologique)

Horebeke

2023

Dégradation de la propriété

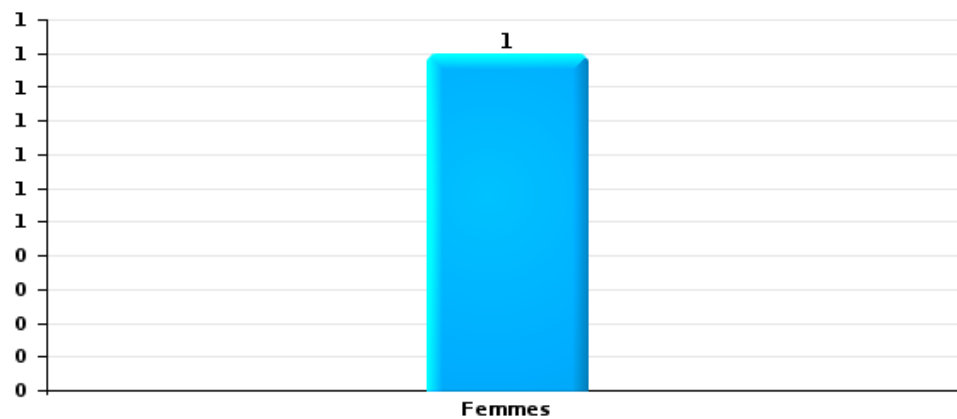
Nombre de suspects-fait selon le sexe





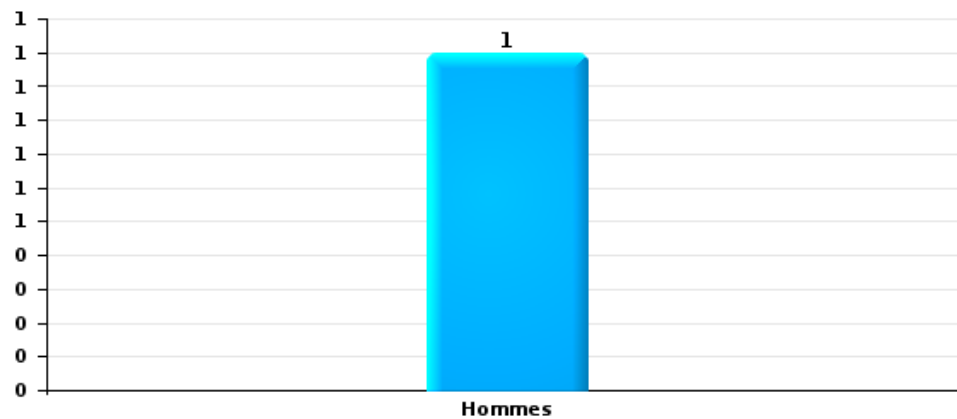
Infr. contre l'intégrité physique

Nombre de suspects-fait selon le sexe



Drogues

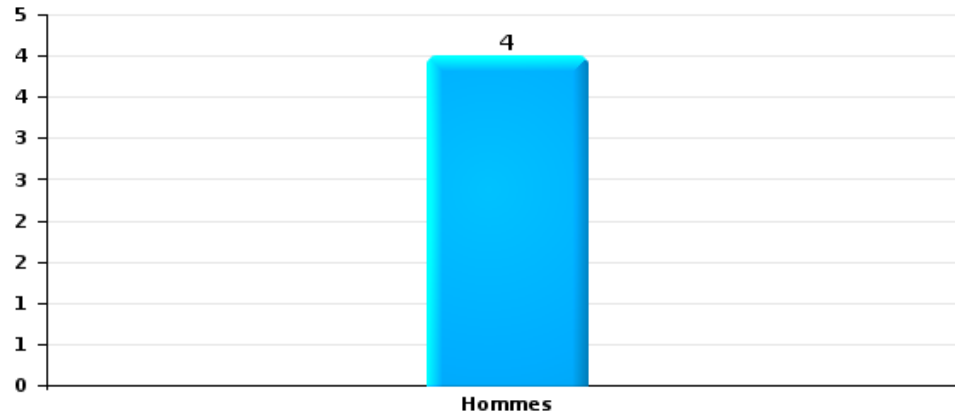
Nombre de suspects-fait selon le sexe





Fraude

Nombre de suspects-fait selon le sexe





2.2. Nombre de suspects-fait selon le sexe des suspects identifiés (TOP 5 des figures criminelles)

Lorsqu'un même suspect a commis plusieurs faits durant la période considérée, il est aussi comptabilisé plusieurs fois (voir également la note méthodologique)

Horebeke

2023



2.3. Nombre de suspects-fait selon l'âge des suspects identifiés (TOP 5 des catégories principales)

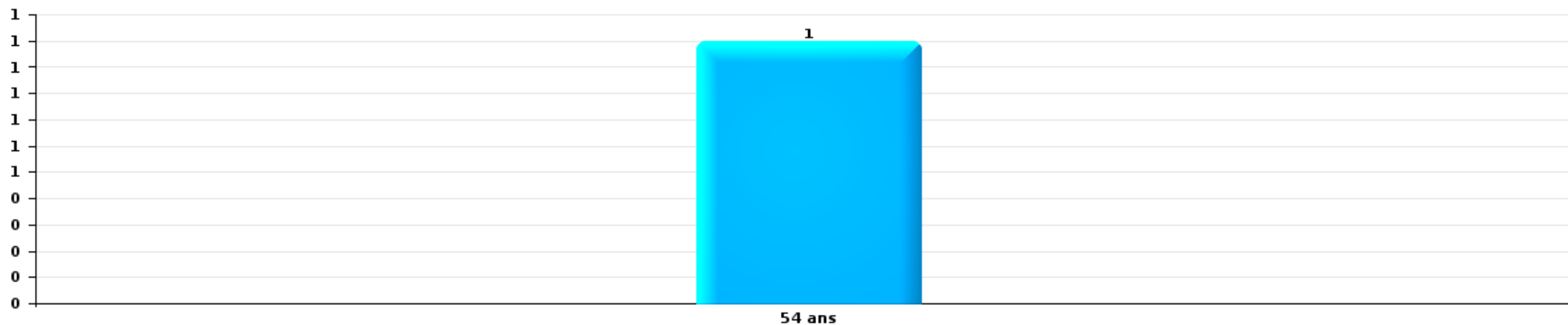
1) Lorsqu'un même suspect a commis plusieurs faits durant la période considérée, il est aussi comptabilisé plusieurs fois, qu'il ait le même âge ou non – 2) Les suspects au-dessous de 14 ans et à partir de 90 ans ne sont pas repris dans le tableau (voir également la note méthodologique)

Horebeke

2023

Dégradation de la propriété

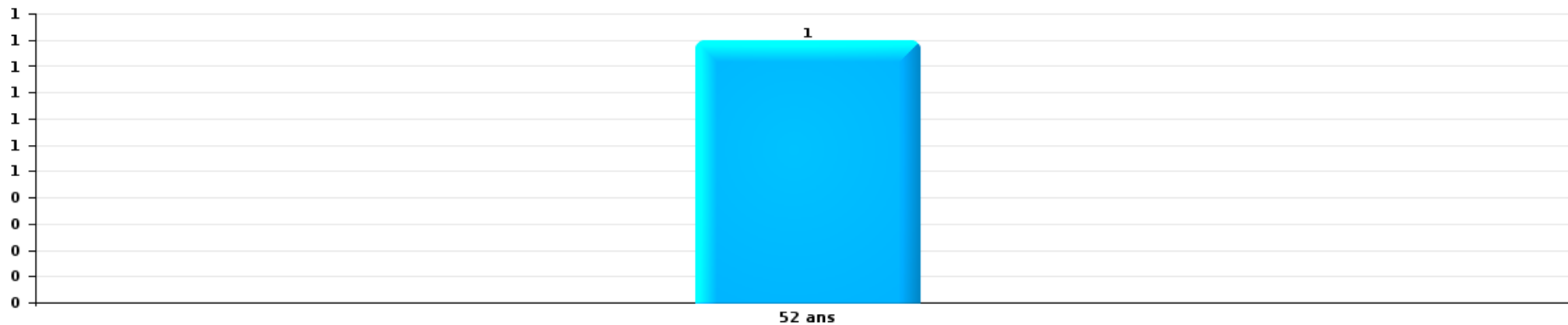
Nombre de suspects-fait par âge (chronologique)





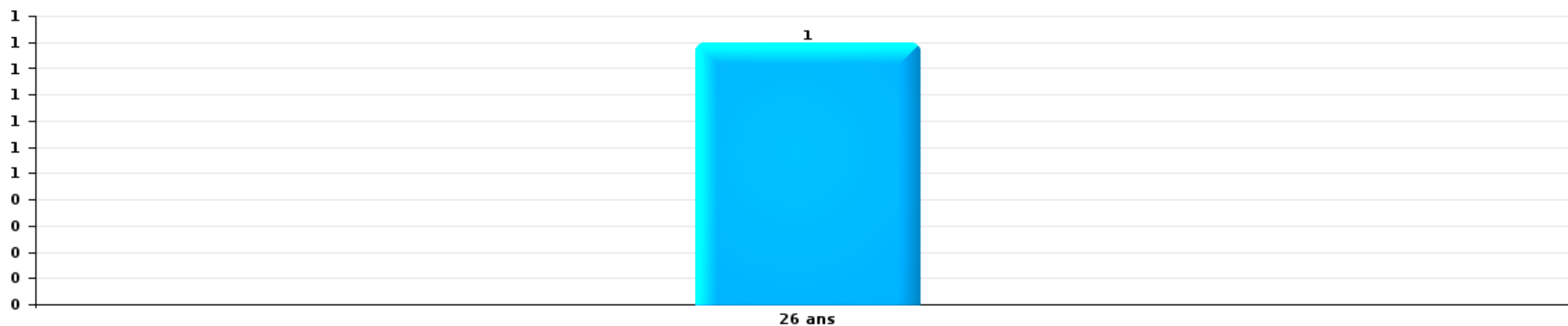
Infr. contre l'intégrité physique

Nombre de suspects-fait par âge (chronologique)



Drogues

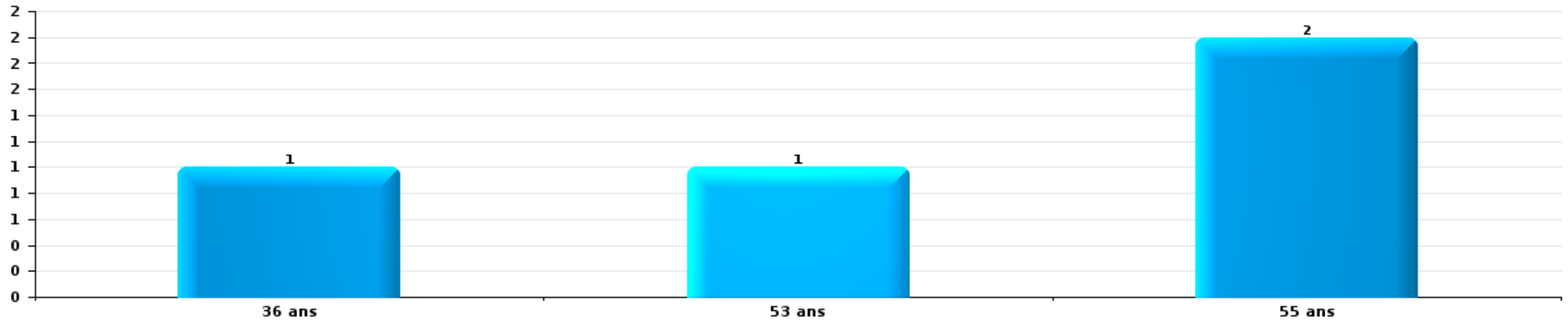
Nombre de suspects-fait par âge (chronologique)





Fraude

Nombre de suspects-fait par âge (chronologique)





2.4. Nombre de suspects-fait selon l'âge des suspects identifiés (TOP 5 des figures criminelles)

1) Lorsqu'un même suspect a commis plusieurs faits durant la période considérée, il est aussi comptabilisé plusieurs fois, qu'il ait le même âge ou non – 2) Les suspects au-dessous de 14 ans et à partir de 90 ans ne sont pas repris dans le tableau (voir également la note méthodologique)

Horebeke

2023

STATISTIQUES POLICIERES DE CRIMINALITE

LIEU DE PERPETRATION: COMMUNE

Horebeke

***ANNEXE I: DETAIL PAR CATEGORIE DE DELIT
CODE PENAL***

Horebeke

Infraction Code pénal

Infr. contre l'intégrité physique

			2000	2013	2014	2015	2016	2017	2018	2019	2020	2021	2022	2023
Meurtre	Autres	Tent.											1	
		Sous-total											1	
Coups et/ou blessures vol. en sphère familiale	Entre partenaires ou ex-partenaires	Acc.		2	1	1					1		1	
	Lors d'un différend familial en général	Acc.	2											
	Par les parents envers un mineur	Acc.										1		
	Envers les parents	Acc.						1						
	Envers d'autres ascendants directs ou collatéraux	Acc.		1				1						1
		Sous-total	2	3	1	1		2			1	1	2	
Coups et/ou blessures vol. hors sphère familiale	Bagarres (=coups réciproques)	Acc.					1							
	Envers un mineur par une pers. ayant autorité	Acc.						1						
	Non spécifié	Acc.	3	1	1					1			1	
		Sous-total	3	1	1		1	1		1			1	
Autres infr. volontaires. c/ l'intégrité phys.	Voies de faits et violences légères	Acc.				1			1					
		Sous-total			1				1					
Infr. involontaires contre l'intégrité physique	Homicides involontaires	Acc.				1								1
	Coups et/ou blessures involontaires	Acc.										1		
	Morsure de chien	Acc.										1	2	1
		Sous-total				1					2	2	2	
		Total	5	4	2	2	2	3	1	1	1	3	6	2

Infr. contre la liberté individuelle

			2000	2013	2014	2015	2016	2017	2018	2019	2020	2021	2022	2023
Détention par un particulier	Acc.							1						
	Sous-total							1						
	Total							1						

Infr. contre les mœurs

			2000	2013	2014	2015	2016	2017	2018	2019	2020	2021	2022	2023
Viol n'ayant pas causé la mort	Victime 10a - 14a	Acc.						1						
	Victime majeure	Acc.	1											
		Sous-total	1					1						
Viol n'ayant pas causé la mort (nvCPS)	Victime majeure	Acc.											1	
		Sous-total											1	
Pornographie infantine	Détention	Acc.									1			
	Distribution	Acc.			1					1				
		Sous-total			1					1	1			
Outrage public aux bonnes mœurs	Actions (exhibitionnisme, etc.)	Acc.		1										
		Sous-total		1										
		Total	1	1	1			1		1	1		1	

Infr. contre autres valeurs morales et sentiments

		2000	2013	2014	2015	2016	2017	2018	2019	2020	2021	2022	2023
Harcèlement	Acc.		1	1		1	1	2		2	1	6	5
	Sous-total		1	1		1	1	2		2	1	6	5
Atteinte à l'honneur	Calomnie et diffamation	Acc.					1						1
	Imputation calomnieuse	Acc.			1								
	Injures (Délit)	Acc.			1	1							
	Sous-total	1			2	1	1						1
Vie privée	Violation de domicile par un particulier	Acc.											
	Sous-total	1											
	Total	2	1	1	2	2	2	2		2	1	6	6

Vol et extorsion

			2000	2013	2014	2015	2016	2017	2018	2019	2020	2021	2022	2023
Vol avec circ. aggr.	Avec violence	Tent.									1			
	Sans violence	Acc.	1	3	2	7	6	1	7	7	1	6	4	2
		Tent.	2	5		3	2	1	5	1	2	8	1	2
		Sous-total	3	8	2	10	8	2	12	8	4	14	5	4
Vol sans circ. aggr.	Sans violence, Vol à la tire	Acc.								1				
	Sans violence, Vol d'usage	Acc.											1	
	Sans violence, Vol domestique	Acc.				1	1	1			1			1
	Sans violence	Acc.	3	6	5	2	2	3	5		2		5	4
		Tent.		1	1			1						
		Sous-total	3	7	6	2	3	5	6	1	3		6	5
Vol non spécifié		Acc.	1											
		Sous-total	1											
Extorsion		Tent.							2				1	
		Sous-total							2				1	
		Total	7	15	8	12	11	7	20	9	7	14	12	9

Fraude

		2000	2013	2014	2015	2016	2017	2018	2019	2020	2021	2022	2023
Blanchiment d'argent	Acc.				1								
	Sous-total				1								
Grivèlerie	Logements	Acc.										1	
	Sous-total											1	
Détournement et destruction frauduleuse	Cel frauduleux	Acc.						1					
	Non spécifié	Acc.											
	Sous-total							1					
Escroquerie	Fraude par internet	Acc.		2	1	2	2	5	4	8	8	8	3
		Tent.				1		2		3			
	Escroquerie sans internet	Acc.					1						1
	Sous-total			2	1	3	3	7	4	11	8	8	4
Tromperie	Marchandises vendues / travail fourni	Acc.										1	
	Sous-total											1	
Abus de confiance et infr. apparentées	Abus de confiance	Acc.				2				1			2
	Abus des faiblesses	Acc.			1								
	Sous-total				1	2				1			2
Infr. liées à l'insolvabilité	Par le débiteur	Acc.					1						
	Non spécifié	Acc.										1	
	Sous-total						1					1	
Chèques sans provision		Acc.											
	Sous-total												
		Total	11	2	3	5	4	8	4	12	8	11	6

Dégradation de la propriété

		2000	2013	2014	2015	2016	2017	2018	2019	2020	2021	2022	2023
Incendie involontaire	Acc.	5	2	2		1		2				1	
	Sous-total	5	2	2		1		2				1	
Destruction, dénaturaton, dégradation	Non spécifié	1											
	Sous-total	1											
Vandalisme	Sur véhicules	1	2	2	3	1		1	1		3	1	1
	Sur autres biens mobiliers	2		1	1	2							1
	Graffitis				1								
	Autres détériorations sur biens immobiliers	1	2	1	5	1	1	1			2	1	
	Dégradation de clôture				2			1	1			1	1
	Sous-total	4	4	4	12	4	1	3	2		6	2	3
	Total	10	6	6	12	5	1	5	2		6	3	3

Infr. contre la sécurité publique

			2000	2013	2014	2015	2016	2017	2018	2019	2020	2021	2022	2023	
Menaces	Verbales	Acc.	4		1	1				2				2	
	Ecrites	Acc.			2			1		1				1	
	Par gestes, emblèmes	Acc.	1	1					1			3	1		
			Sous-total	5	1	3	1		1	1	3		3	1	3
			Total	5	1	3	1		1	1	3		3	1	3

Infr. contre l'autorité publique

			2000	2013	2014	2015	2016	2017	2018	2019	2020	2021	2022	2023
Rébellion	Rébellion armée	Acc.											1	
		Sous-total											1	
		Total											1	

Infr. contre la foi publique

			2000	2013	2014	2015	2016	2017	2018	2019	2020	2021	2022	2023
Faux en écritures	Faux en écritures	Acc.	1		1	2		2						1
	Usage de faux en écrit. et écrit. falsifiées	Acc.			2							1		
		Sous-total	1		1	4		2				1		1
Usurpation	De fonctions	Acc.									1			
	De nom	Acc.						2			2		1	
		Sous-total						2			3		1	
Contrefaçon / falsification	Falsification	Acc.							1			1		
		Sous-total							1			1		
Faux en justice	Fausse déclaration	Acc.						1						
	Faux serment	Acc.		1										
		Sous-total		1				1						
		Total	1	2	4		5	1			3	2	1	1



Horebeke

Infraction Code pénal

Infr. contre la famille

		2000	2013	2014	2015	2016	2017	2018	2019	2020	2021	2022	2023
Abandon de famille	Acc.	1											1
	Sous-total	1											1
Refus du droit aux relations personnelles	Acc.	1	4	1		1	1		1	2	1		
	Sous-total	1	4	1		1	1		1	2	1		
	Total	2	4	1		1	1		1	2	1		1

Criminalité informatique

		2000	2013	2014	2015	2016	2017	2018	2019	2020	2021	2022	2023
Hacking	Acc.						2			1		1	
	Sous-total						2			1		1	
Faux en informatique	Acc.									2	5	4	2
	Sous-total									2	5	4	2
Fraude informatique	Acc.			1	1			1	2	5	7	5	3
	Tent.									1		1	
	Sous-total			1	1			1	2	6	7	6	3
	Total			1	1		2	1	2	9	12	11	5

Exercice illégal de l'autorité publique

		2000	2013	2014	2015	2016	2017	2018	2019	2020	2021	2022	2023
Prise d'intérêt	Acc.							1					
	Sous-total							1					
	Total							1					



Traite des êtres humains

		2000	2013	2014	2015	2016	2017	2018	2019	2020	2021	2022	2023
Exploitation de la mendicité	Acc.		1										
	Sous-total		1										
	Total		1										

Contravention Code pénal

		2000	2013	2014	2015	2016	2017	2018	2019	2020	2021	2022	2023
Injures (Contravention)	Acc.	1											
	Sous-total	1											
Destruction d'animaux (Contravention)	Acc.	1											
	Sous-total	1											
Autres contraventions CP	Acc.	1					1						
	Sous-total	1					1						
	Total	3					1						

STATISTIQUES POLICIERES DE CRIMINALITE

LIEU DE PERPETRATION: COMMUNE

Horebeke

***ANNEXE II: DETAIL PAR CATEGORIE DE DELIT
LOIS SPECIALES***



Horebeke

Infraction Lois spéciales

Drogues

			2000	2013	2014	2015	2016	2017	2018	2019	2020	2021	2022	2023
Détention		Acc.						1	4	1	2	1	1	1
		Sous-total						1	4	1	2	1	1	1
Usage	Incitation à l'usage	Acc.									1			
		Sous-total									1			
Fabrication		Acc.											1	
		Sous-total											1	
Commerce		Acc.						1	3	1	1			1
		Sous-total						1	3	1	1			1
		Total						2	7	2	4	1	3	1

Législation sur les étrangers

			2000	2013	2014	2015	2016	2017	2018	2019	2020	2021	2022	2023
Transmigration illégale	Séjour	Acc.		1			1							
		Sous-total		1			1							
		Total		1			1							



Environnement

			2000	2013	2014	2015	2016	2017	2018	2019	2020	2021	2022	2023
Déchets	Déchets par particulier	Acc.			1	1	1	3			1	1	1	
	Déchets par personne indéterminée	Acc.	3											
	Non spécifié	Acc.	1											
		Sous-total	4		1	1	1	3			1	1	1	
Autres que déchets	Urbanisme	Acc.	2			2	1	1			1	1		
	Permis d'environnement	Acc.								1				
	Bruit	Acc.	1											
	Pollution de l'eau	Acc.	1											
	Pollution de l'air	Acc.										1		
	Pollution du sol	Acc.				1								
	Autres nuisances en matière d'environnement	Acc.					1							
		Sous-total	4			3	1	2			1	1	2	
Biodiversité / Faune et flore	Bien-être animal	Acc.	2				1			1			1	1
	Destruction d'animaux	Acc.		1										
		Sous-total	2	1			1			1			1	1
Non spécifié	Acc.	1												
	Sous-total	1												
	Total	11	1	1	4	3	5			2	2	3	2	1

Armes et explosifs

			2000	2013	2014	2015	2016	2017	2018	2019	2020	2021	2022	2023
Détention illégale	Arme à feu	Acc.		1	2	6	2	5	15	1	2		1	
	Arme blanche ou non à feu	Acc.							1	1			1	
		Sous-total		1	2	6	2	5	16	2	2		2	
Port / transport illégal	Arme blanche ou non à feu	Acc.			1									
		Sous-total			1									
Autre	Défaut signalement vol ou perte	Acc.							1					
		Sous-total							1					
	Total		1	3	6	2	5	17	2	2			2	



Protection de la personne

		2000	2013	2014	2015	2016	2017	2018	2019	2020	2021	2022	2023
Droits d'auteur	Acc.									1			
	Sous-total									1			
Droit à l'image	Acc.											1	
	Sous-total											1	
	Total									1		1	



Horebeke

Infraction Lois spéciales

Hormones et dopage

		2000	2013	2014	2015	2016	2017	2018	2019	2020	2021	2022	2023
Détention	Acc.			1									
	Sous-total:			1									
	Total:			1									

Code pénal social

		2000	2013	2014	2015	2016	2017	2018	2019	2020	2021	2022	2023
Harcèlement au travail	Acc.												1
	Sous-total:												1
Infr. contre foi publique en droit pénal social	Acc.		1			1							
	Sous-total:		1			1							
Escroquerie en droit pénal social	Acc.						1						
	Sous-total:						1						
	Total:		1			1	1						1

Ivresse et alcool

		2000	2013	2014	2015	2016	2017	2018	2019	2020	2021	2022	2023
Ivresse publique	Acc.						1						
	Sous-total:						1						
	Total:						1						

Registre de population

		2000	2013	2014	2015	2016	2017	2018	2019	2020	2021	2022	2023
	Acc.	3	1		1	2		1			1		
	Sous-total:	3	1		1	2		1			1		
	Total:	3	1		1	2		1			1		



Santé publique

		2000	2013	2014	2015	2016	2017	2018	2019	2020	2021	2022	2023
Refus ou négligence respect mesures	Acc.									85	6		
	Sous-total:									85	6		
	Total:									85	6		

Travail

		2000	2013	2014	2015	2016	2017	2018	2019	2020	2021	2022	2023
Commerce ambulant	Acc.		1										
	Sous-total:		1										
	Total:		1										

Législation économique

		2000	2013	2014	2015	2016	2017	2018	2019	2020	2021	2022	2023
Sociétés	Acc.									1	1	1	
	Sous-total:									1	1	1	
	Total:									1	1	1	

Pratiques commerciales

		2000	2013	2014	2015	2016	2017	2018	2019	2020	2021	2022	2023
Pratiques du marché et protection du consommateur	Acc.	1											
	Sous-total:	1											
Non spécifié	Acc.						1						
	Sous-total:						1						
	Total:	1					1						



Autres lois spéciales

		2000	2013	2014	2015	2016	2017	2018	2019	2020	2021	2022	2023
Dégradation involontaire câbles télécommunication	Acc.				3		2	1			3	2	1
	Sous-total:				3		2	1			3	2	1
Moyens de communications électroniques	Acc.									1			
	Sous-total:									1			
Autres	Acc.	2											
	Sous-total:	2											
	Total:	2			3		2	1		1	3	2	1

STATISTIQUES POLICIERES DE CRIMINALITE

LIEU DE PERPETRATION: COMMUNE

Horebeke

***ANNEXE III: DETAIL
FIGURES CRIMINELLES / PHENOMENES***



Horebeke

FC Vol moyen de transport

		2000	2013	2014	2015	2016	2017	2018	2019	2020	2021	2022	2023
Vol de voiture	Acc.	1		1					1				
	Total	1		1					1				
Vol de moto	Acc.	1											
	Total	1											
Vol dans les garages	Acc.								1				
	Total								1				
Vol de vélomoteur	Acc.			1									
	Total			1									
Vol de vélo	Acc.			1		1	1					1	1
	Total			1		1	1					1	1

FC Cambriolage

		2000	2013	2014	2015	2016	2017	2018	2019	2020	2021	2022	2023
Cambriolage dans habitation	Acc.		2		4	5		3	5	1	3	1	1
	Tent.	1			1	2		2	1	3	5	1	2
	Total	1	2		5	7		5	6	4	8	2	3
Cambriolage ds entreprise ou commerce	Acc.							1					
	Tent.	1	3								1		
	Total	1	3					1			1		
Cambriolage ds service public ou bâtiment administ	Acc.			1	1		1	1				1	
	Tent.		1		1								
	Total		1	1	2		1	1				1	
Cambriolage dans bâtiment (total)	Acc.		2	1	5	5	1	5	5	1	3	2	1
	Tent.	2	4		2	2		2	1	3	6	1	2
	Total	2	6	1	7	7	1	7	6	4	9	3	3



FC Vol autre

		2000	2013	2014	2015	2016	2017	2018	2019	2020	2021	2022	2023
Vol avec violence sans arme	Tent.							2		1		1	
	Total							2		1		1	
Vol dans ou sur un véhicule	Acc.	2	1			1					1		2
	Tent.		2				1				2		
	Total	2	3			1	1				3		2
Vol d'armes et explosifs	Acc.					1					1		1
	Total					1					1		1
Vol à la tire	Acc.								1				
	Total								1				
Vol par ruse	Tent.											1	
	Total											1	
Home-invasion	Tent.									1			
	Total									1			

Criminalité ICT

		2000	2013	2014	2015	2016	2017	2018	2019	2020	2021	2022	2023
Fraude de cartes de paiements	Acc.										1		
	Total										1		
Phishing	Acc.									4	5	4	2
	Tent.									1		1	
	Total									5	5	5	2



FC Autre

		2000	2013	2014	2015	2016	2017	2018	2019	2020	2021	2022	2023
Violence contre les métiers d'intérêt général	Acc.									1			
	Total									1			
Graffiti	Acc.				1								
	Total				1								
Dégradation de voiture	Acc.		2	2	3	1		1	1		3	1	1
	Total		2	2	3	1		1	1		3	1	1
Rixe au couteau	Tent.											1	
	Total											1	

PH Violence intrafamiliale (VIF)

		2000	2013	2014	2015	2016	2017	2018	2019	2020	2021	2022	2023
VIF: physique, dans le couple	Acc.		2	1	1					1		1	
	Tent.											1	
	Total		2	1	1					1		2	
VIF: physique, envers des descendants	Acc.										1		
	Total										1		
VIF: physique, envers d'autres membres	Acc.	2	1				2					1	
	Total	2	1				2					1	
VIF: psychique, dans le couple	Acc.	1	5	1		1	1		1	2	1	3	1
	Total	1	5	1		1	1		1	2	1	3	1
VIF: psychique, envers d'autres membres	Acc.				1								
	Total				1								
VIF: économique, dans le couple	Acc.												1
	Total												1
VIF: économique, envers d'autres membres	Acc.	1											1
	Total	1											1



PH Hormones et dopage

		2000	2013	2014	2015	2016	2017	2018	2019	2020	2021	2022	2023
Dopage humain	Acc.			1									
	Total			1									

PH Drogues

		2000	2013	2014	2015	2016	2017	2018	2019	2020	2021	2022	2023
Vente de cocaïne	Acc.									1			
	Total									1			

		2000	2013	2014	2015	2016	2017	2018	2019	2020	2021	2022	2023
Vente de drogues synthétiques	Acc.						1	3		1			
	Total						1	3		1			

		2000	2013	2014	2015	2016	2017	2018	2019	2020	2021	2022	2023
Production de cannabis (culture)	Acc.											1	
	Total											1	

		2000	2013	2014	2015	2016	2017	2018	2019	2020	2021	2022	2023
Vente-traffic d héroïne	Acc.								1				
	Total								1				

PH Violence dans l'espace public

		2000	2013	2014	2015	2016	2017	2018	2019	2020	2021	2022	2023
Violence physique (voie publique)	Acc.	1				1						1	
	Total	1				1						1	

		2000	2013	2014	2015	2016	2017	2018	2019	2020	2021	2022	2023
Violence physique (endroit accessible au public)	Acc.		1										
	Total		1										

		2000	2013	2014	2015	2016	2017	2018	2019	2020	2021	2022	2023
Violence psychique (voie publique)	Acc.				1	1							
	Total				1	1							

		2000	2013	2014	2015	2016	2017	2018	2019	2020	2021	2022	2023
Violence psychique (autre endroit public)	Acc.					1							
	Total					1							

		2000	2013	2014	2015	2016	2017	2018	2019	2020	2021	2022	2023
Violence psychique (endroit accessible au public)	Acc.	1					1						2
	Total	1					1						2



PH Autre

		2000	2013	2014	2015	2016	2017	2018	2019	2020	2021	2022	2023
Cyberharcèlement	Acc.			2						2		2	1
	Total			2						2		2	1
Fraude à l'identité	Acc.			1	1	1	2			2	1	1	
	Total			1	1	1	2			2	1	1	

STATISTIQUES POLICIERES DE CRIMINALITE

LIEU DE PERPETRATION: COMMUNE

Horebeke

***ANNEXE IV: FAITS ENREGISTRES
NON CRIMINELS***



Horebeke

Faits non criminels

Maladies / Décès / Disparition

	2000	2013	2014	2015	2016	2017	2018	2019	2020	2021	2022	2023
Suicide	3	1	2		2							1
Personne malade		2				1	1	1				
Décès suspect				1							1	1
Décès naturel				1				1		1		
Disparition (personne disparue)				1	2	1		2				2
Accident (sauf roulage)				1					1			
Autres	3											
Total	6	3	2	4	4	2	1	4	1	1	1	4

Problèmes sociaux

	2000	2013	2014	2015	2016	2017	2018	2019	2020	2021	2022	2023
Différends familiaux	3	1	1		1					1	2	2
Différend (pas de coups)	1	1	1		1							
Affaire civile										1		
Autres						1	2	1		2	2	1
Total	4	2	2		2	1	2	1		4	4	3

Ordre public

	2000	2013	2014	2015	2016	2017	2018	2019	2020	2021	2022	2023
Autres	1											
Total	1											



Agissements suspects

	2000	2013	2014	2015	2016	2017	2018	2019	2020	2021	2022	2023
								1				1
Total								1				1

Objets perdus

	2000	2013	2014	2015	2016	2017	2018	2019	2020	2021	2022	2023
	11	15	25	13	21	26	15	16	11	24	17	24
Total	11	15	25	13	21	26	15	16	11	24	17	24

Autres non-infractions

	2000	2013	2014	2015	2016	2017	2018	2019	2020	2021	2022	2023
Procès-verbal d'information	2									1	1	
Notification			1		3							1
Dégradation involontaire câbles (non-télécom)			1	1	2		1					
Fonction de contrôle armes										2		
Autres non infractions	1											
Total	3		2	1	5		1			3	1	1