

STATISTIQUES POLICIERES DE CRIMINALITE

LIEU DE PERPETRATION: COMMUNE

Hamme

2000 - 2023

Police fédérale - DGRIDRIIBIPOL

STATISTIQUES POLICIERES DE CRIMINALITE

LIEU DE PERPETRATION: COMMUNE

Hamme

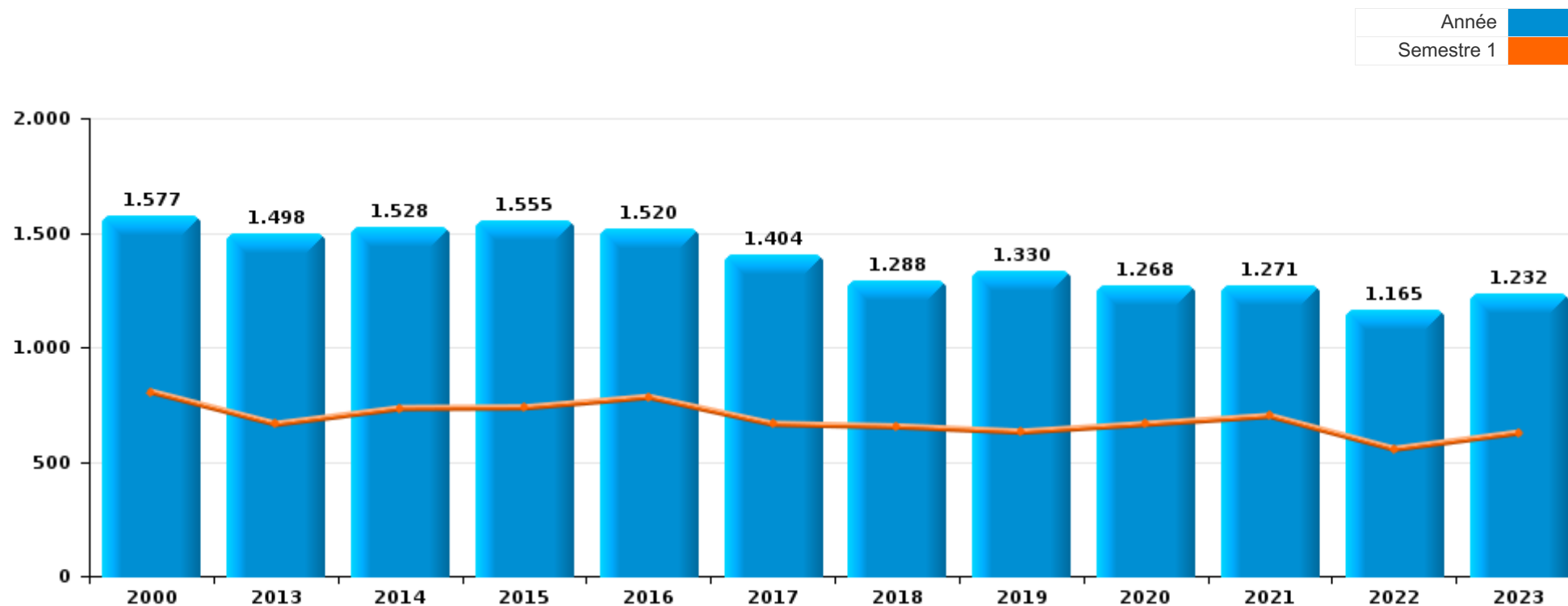
PARTIE I : INFRACTIONS JUDICIAIRES

CRIMINALITE ENREGISTREE COMMISE AU NIVEAU DE LA COMMUNE



Hamme

	2000	2013	2014	2015	2016	2017	2018	2019	2020	2021	2022	2023
Nombre total des délits	1.577	1.498	1.528	1.555	1.520	1.404	1.288	1.330	1.268	1.271	1.165	1.232





Hamme

	2000	2013	2014	2015	2016	2017	2018	2019	2020	2021	2022	2023
Vol et extorsion	531	418	406	408	483	298	298	272	173	162	206	209
Dégradation de la propriété	177	243	207	214	196	193	139	138	91	120	123	139
Infr. contre l'intégrité physique	130	147	132	141	141	133	130	105	82	104	126	156
Drogues	126	133	179	78	114	142	78	143	78	88	105	81
Fraude	63	63	61	80	65	83	71	98	107	108	107	122
Environnement	94	85	113	112	123	129	111	95	49	44	15	29
Infr. contre autres valeurs morales et sentiments	59	71	62	94	64	68	51	67	46	47	48	61
Protection de la jeunesse	3	51	60	66	52	83	58	55	54	54	60	61
Criminalité informatique		17	20	22	21	27	38	46	106	127	98	113
Infr. contre la sécurité publique	70	50	40	60	46	39	56	43	29	38	45	45
Législation sur les étrangers	38	34	42	35	45	23	70	42	30	46	51	42
Santé publique	1		2		1			2	273	116		
Registre de population	25	34	48	46	36	34	34	25	26	29	23	30
Infr. contre la famille	51	35	29	47	18	30	40	37	18	18	27	24
Infr. contre les moeurs	14	20	18	25	26	26	17	27	27	36	27	31
Infr. contre la foi publique	20	22	21	43	23	22	14	28	10	23	16	15
Ivresse et alcool	20	19	18	11	18	13	20	24	21	21	26	33
Armes et explosifs	22	25	20	41	18	15	15	21	12	29	8	10
Infr. contre l'autorité publique	13	12	6	7	9	11	12	10	7	19	15	8
Code pénal social	8	3	6	3		9	16	19	14	14	13	5
Législation économique	2	4	17	5	10	9	8	18	2	2	3	3
Autres lois spéciales	5	1	4	5	3	6	5	4	5	7	9	3
Protection de la personne	11		8	6	2	2	3	2	3	2	4	7
Carte d'identité	35	2	1		1		2	1		2	1	1
Contravention Code pénal	31			1						1		
Travail	7	2	2	1	2	2	1	4	1	5	2	
Pratiques commerciales	19	1		1		3		1			1	
Hormones et dopage			3	3	2	2	1				1	1
Infr. contre la liberté individuelle		4							1	1	2	2
Infr. relative au statut juridique de l'enfant										6	3	
Protection des revenus publics	2	2	2					1	1			
Traite des êtres humains						2		1	2	2		
Marchand de sommeil			1					1				
Autres infractions Code pénal					1							
Sécurité privée												1
Sous-total	1.577	1.498	1.528	1.555	1.520	1.404	1.288	1.330	1.268	1.271	1.165	1.232
Contravention règlement policier local		55	127	78	25	46	48	59	43	41	68	35
Sous-total		55	127	78	25	46	48	59	43	41	68	35
Total	1.577	1.553	1.655	1.633	1.545	1.450	1.336	1.389	1.311	1.312	1.233	1.267

FPF/DGR/DRI/BIPOL - Statistiques policières de criminalité (date de clôture: 19/04/2024)

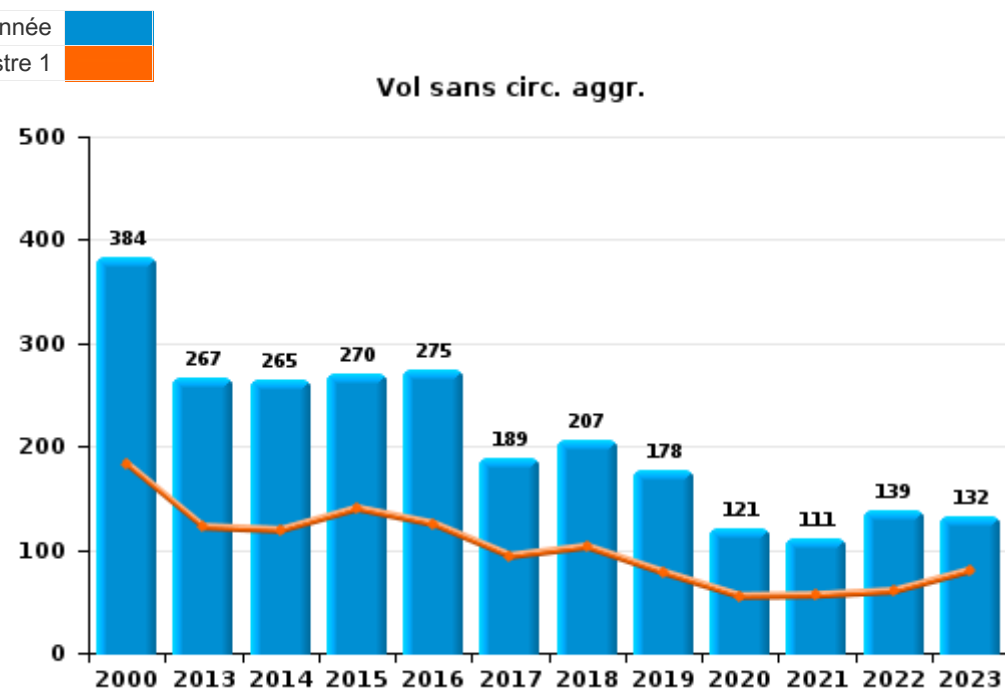
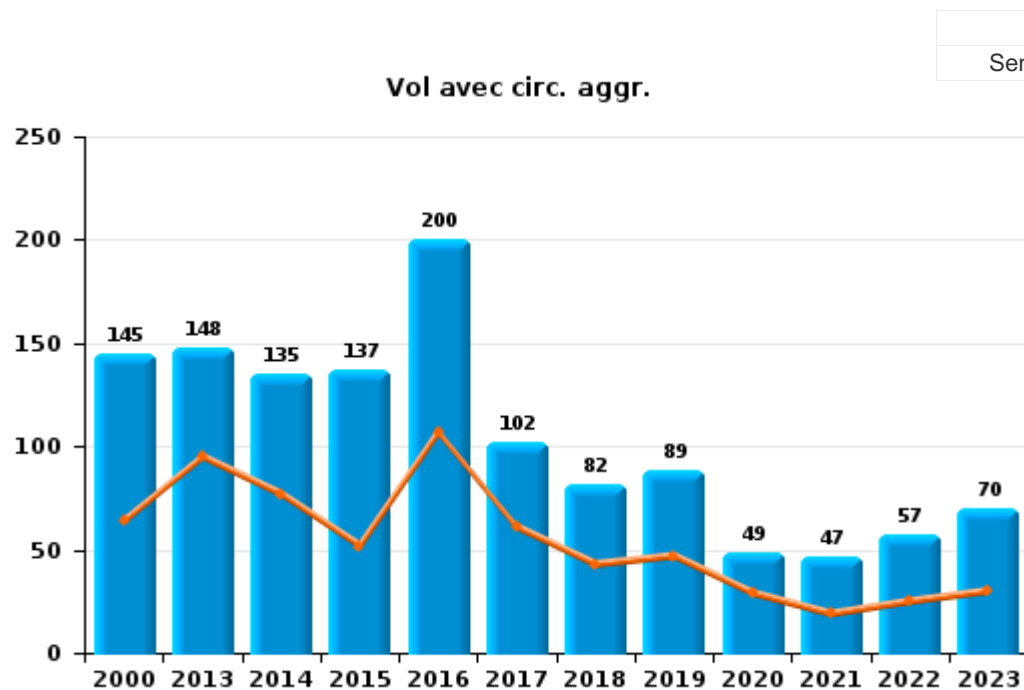
Les données pour les années 2001 jusqu'à 2012 ne sont plus publiées mais restent disponibles sur demande auprès du service BIPOL.



I.1. Catégorie des infractions : Vol et extorsion (top 5 des infractions au niveau national 2023)

Hamme

	2000	2013	2014	2015	2016	2017	2018	2019	2020	2021	2022	2023
Vol sans circ. agr.	384	267	265	270	275	189	207	178	121	111	139	132
Vol avec circ. agr.	145	148	135	137	200	102	82	89	49	47	57	70
Extorsion		3	5	1	7	6	9	5	3	4	9	7
Vol non spécifié			1		1	1					1	
Autres	2											
Total	531	418	406	408	483	298	298	272	173	162	206	209





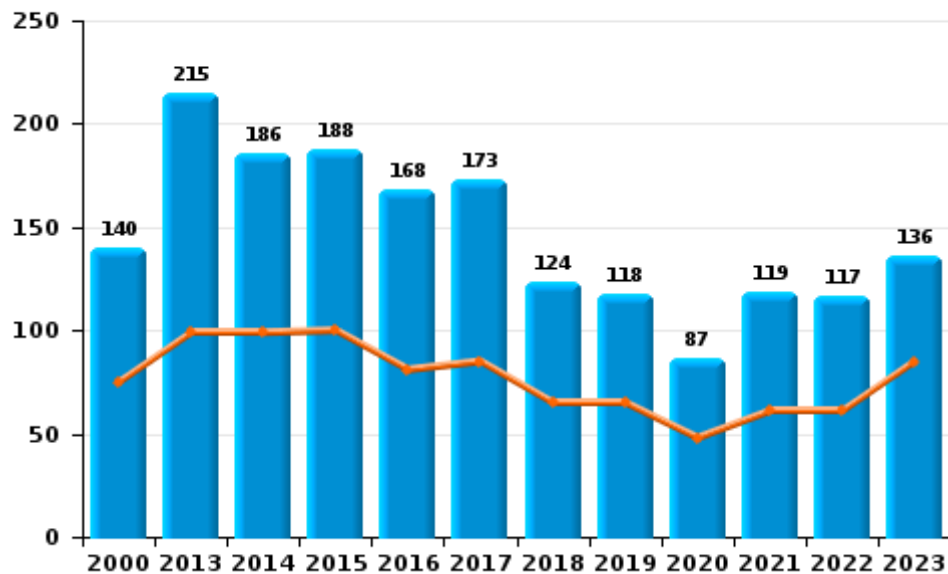
I.2. Catégorie des infractions : Dégradation de la propriété (top 5 des infractions au niveau national 2023)

Hamme

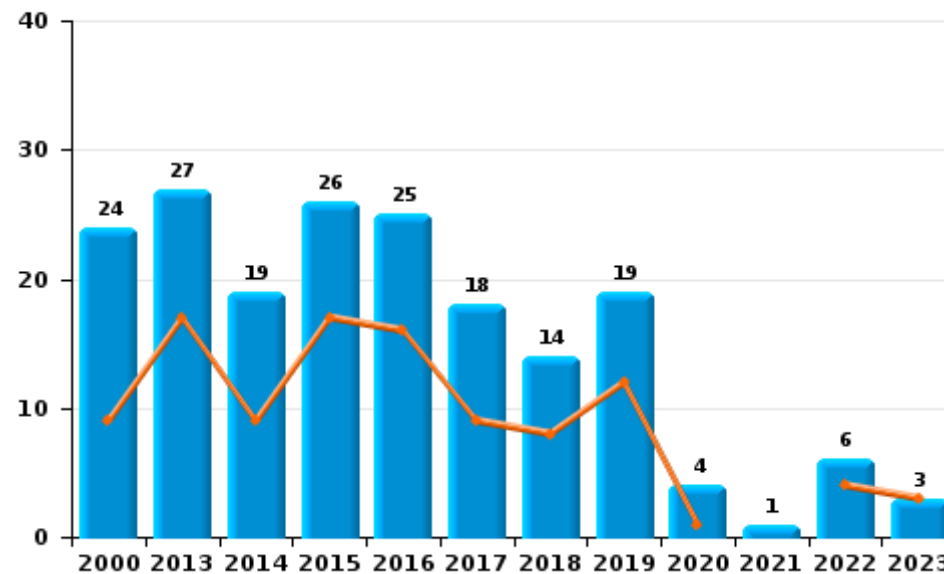
	2000	2013	2014	2015	2016	2017	2018	2019	2020	2021	2022	2023
Vandalisme	140	215	186	188	168	173	124	118	87	119	117	136
Incendie involontaire	20	21	17	19	23	16	12	14	1	1	5	
Incendie volontaire	4	6	2	7	2	2	2	5	3		1	3
Destruction, dénaturation, dégradation	13	1	2		3	2	1	1				
Total	177	243	207	214	196	193	139	138	91	120	123	139



Vandalisme



Incendie

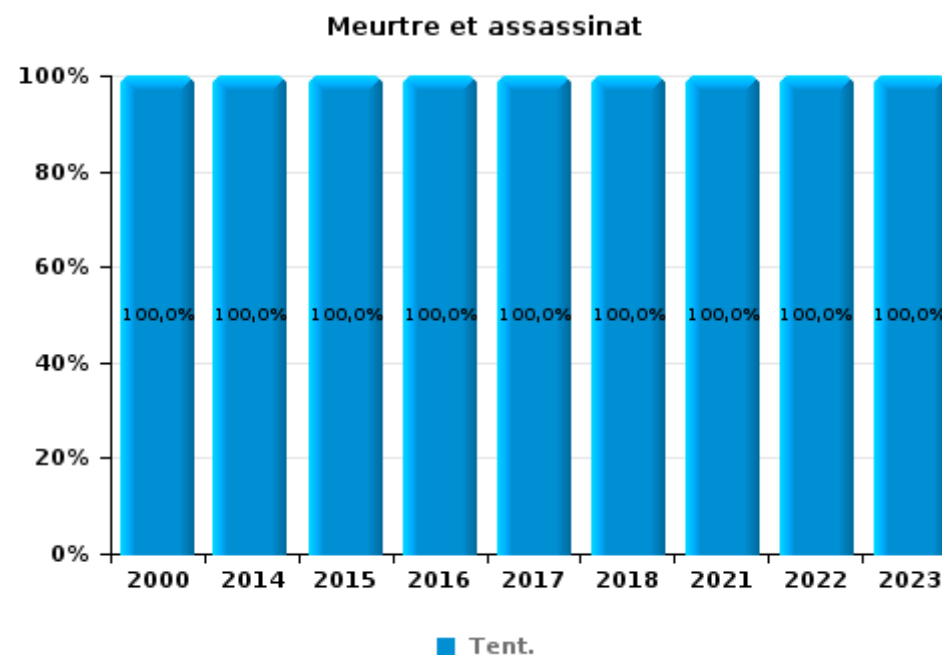
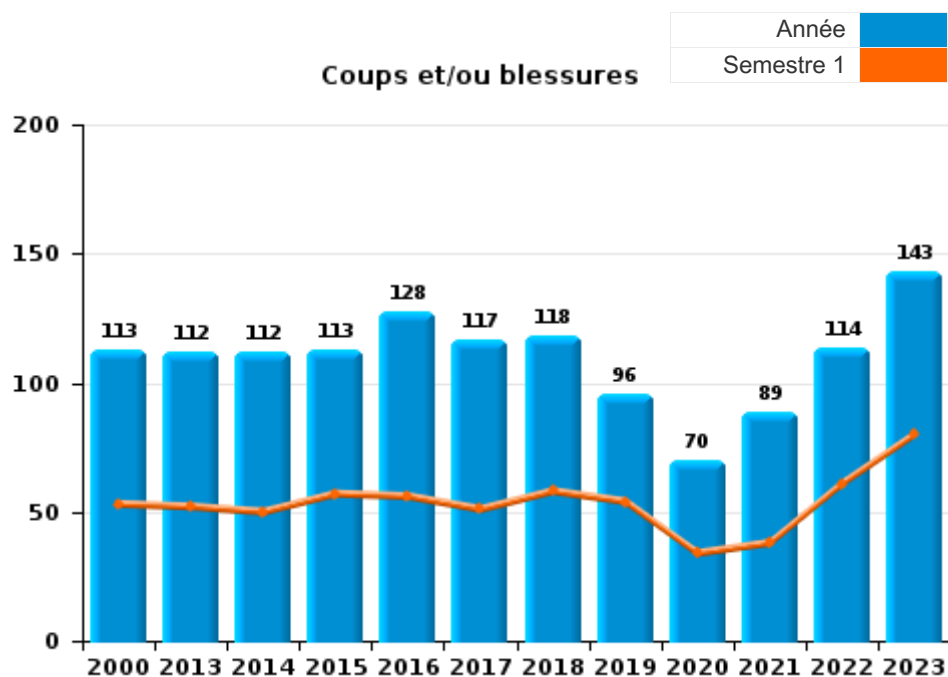




I.3. Catégorie des infractions : Infr. contre l'intégrité physique (top 5 des infractions au niveau national 2023)

Hamme

	2000	2013	2014	2015	2016	2017	2018	2019	2020	2021	2022	2023
Coups et/ou blessures	113	112	112	113	128	117	118	96	70	89	114	143
Autres	15	35	19	26	12	15	10	9	12	13	11	12
Meurtre et assassinat	2		1	2	1	1	2			2	1	1
Total	130	147	132	141	141	133	130	105	82	104	126	156





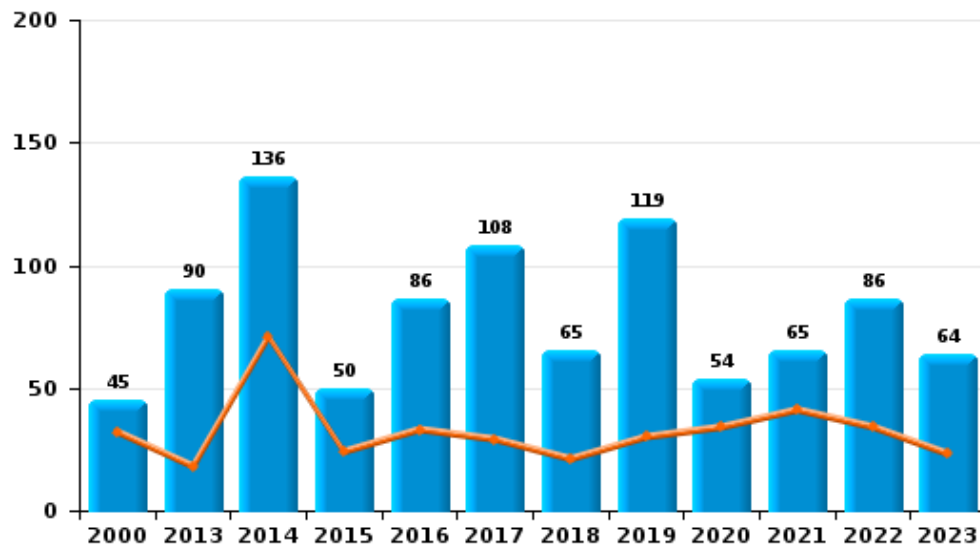
I.4. Catégorie des infractions : Drogues (top 5 des infractions au niveau national 2023)

Hamme

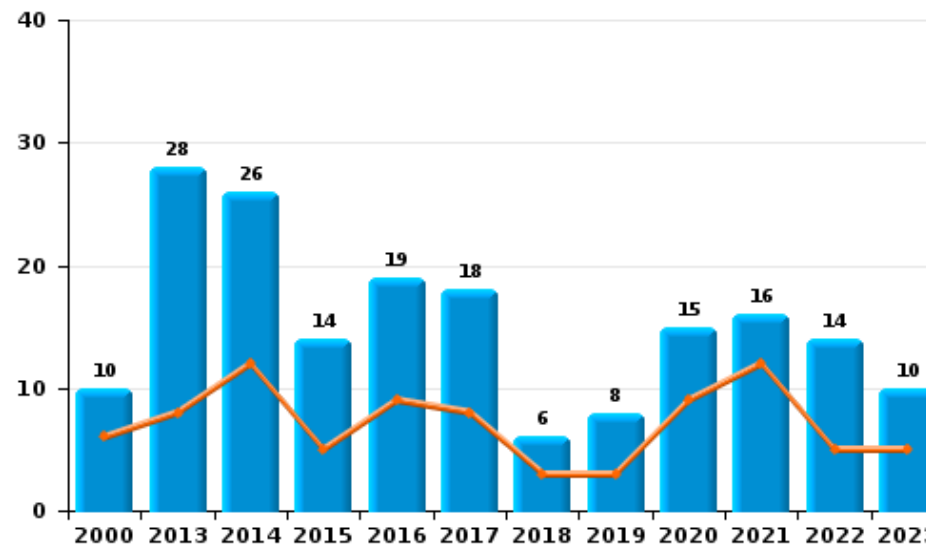
	2000	2013	2014	2015	2016	2017	2018	2019	2020	2021	2022	2023
Détention	45	90	136	50	86	108	65	119	54	65	86	64
Commerce	10	28	26	14	19	18	6	8	15	16	14	10
Usage	46	3	6	2	1	3	1	7	2	3	2	2
Fabrication	1	4	9	6	4	7	3	5	5			3
Importation et exportation	24	5	1		3	2	1			3	1	1
Autres		3	1	6	1	4	2	4	2	1	2	1
Total	126	133	179	78	114	142	78	143	78	88	105	81



Détention



Commerce





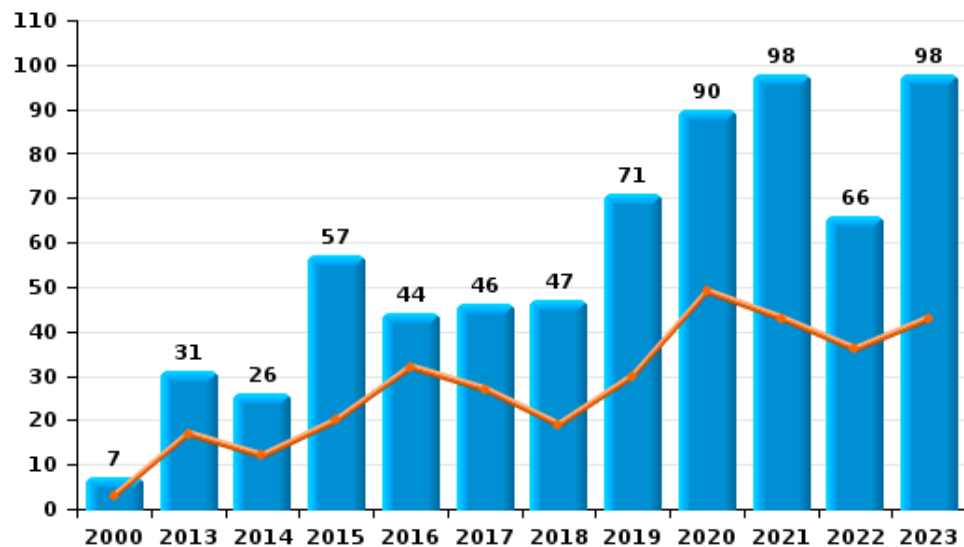
I.5. Catégorie des infractions : Fraude (top 5 des infractions au niveau national 2023)

Hamme

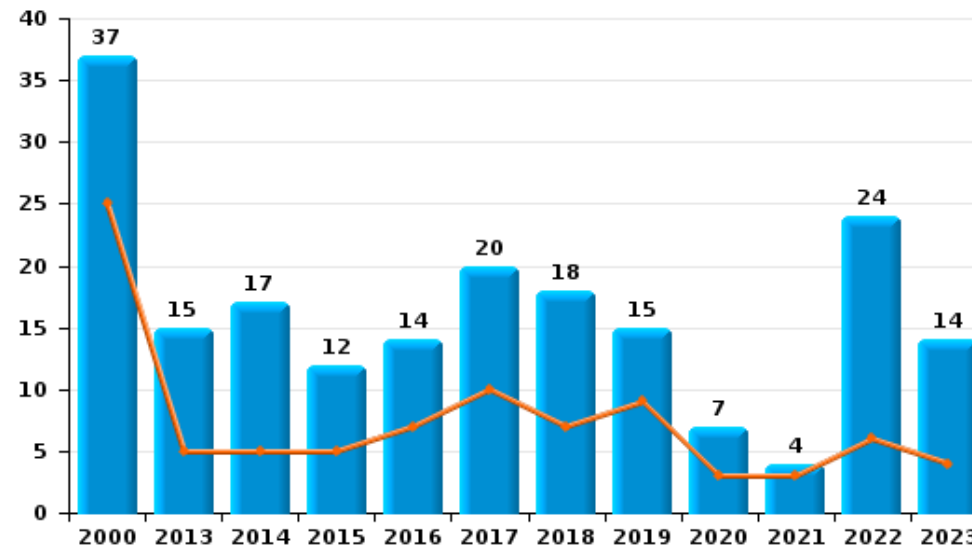
	2000	2013	2014	2015	2016	2017	2018	2019	2020	2021	2022	2023
Escroquerie	7	31	26	57	44	46	47	71	90	98	66	98
Abus de confiance et infr. apparentées	37	15	17	12	14	20	18	15	7	4	24	14
Détournement et destruction frauduleuse	9	3	6	6	5	5	3	6	5	2	8	3
Fraudes: Autres	5	5	5	1	1	4	2	3	3	3	4	6
Infr. liées à l'insolvabilité		9	5	1		4	1	2	1			
Grivèlerie	1		1	3	1	1			1		4	
Recel	4		1			3		1		1	1	1
Total	63	63	61	80	65	83	71	98	107	108	107	122



Escroquerie



Abus de confiance et infr. apparentées



STATISTIQUES POLICIERES DE CRIMINALITE

LIEU DE PERPETRATION: COMMUNE

Hamme

PARTIE II : FIGURES CRIMINELLES / PHENOMENES



Hamme

FC Vol moyen de transport

	2000	2013	2014	2015	2016	2017	2018	2019	2020	2021	2022	2023
Vol de voiture	13	4	4	9	13	1		2	2	1	2	6
Vol de moto		2		1	2	3		3	1	2	1	
Carjacking	1									1		
Vol dans les garages				1	2							
Vol de vélomoteur	15	1	6		4		4	3	1	2	2	
Vol de vélo	232	84	78	105	101	60	75	67	24	27	38	37

FC Cambriolage

	2000	2013	2014	2015	2016	2017	2018	2019	2020	2021	2022	2023
Cambriolage dans habitation	60	41	56	57	74	42	34	44	23	27	26	48
Cambriolage ds entreprise ou commerce	25	31	20	23	19	12	10	10	4	2	7	1
Cambriolage ds service public ou bâtiment administ	9	11	10	7	10	6	5	6	1		3	3
Cambriolage dans bâtiment (total)	94	83	86	87	103	60	49	60	28	29	36	52



FC Vol autre

	2000	2013	2014	2015	2016	2017	2018	2019	2020	2021	2022	2023
Vol à main armée	8	1	1	3	3	2	1	1	3	2	2	
Vol avec violence sans arme	6	6	11	8	8	7	9	6	3	4	9	6
Vol dans ou sur un véhicule	22	37	31	36	108	33	22	23	18	5	11	17
Vol d'armes et explosifs	2	2	2	2	5	4	3	1			2	
Arrachage de sac à main	1	1				2						
Vol à l'arraché	3	2	3	2	1	5	1	2	1		2	
Vol à la tire	5	22	19	16	10	5	15	6	8	3	7	4
Vol à l'étalage	6	19	17	33	22	25	10	16	15	25	27	35
Vol par ruse	7	1	3	3	2	1	1	2	1	1	1	
Vol de métaux	1	12	9	2	6		1	4			3	2
Vol sur les chantiers	1	10	3	1	7	2		4	1		7	2
Home-invasion		1							1			
Vol d'animaux	3	7	3	5	2	3	2		5	3	1	2
Vol de cargaison		2	1	3	1							

Criminalité ICT

	2000	2013	2014	2015	2016	2017	2018	2019	2020	2021	2022	2023
Fraude de cartes de paiements		3	1	6	2	8	2	1	6	2	5	4
Phishing						2	8	5	32	35	26	37
Ransomware						1				1	1	1
Skimming		1			1	2						1

FC Autre

	2000	2013	2014	2015	2016	2017	2018	2019	2020	2021	2022	2023
Violence contre les métiers d'intérêt général	1	6	1	3	1	3	2	1		2	1	3
Viol collectif				1								
Graffiti	1	7	2	7	3	3	1	2	3	4		4
Dégradation de voiture	35	104	81	83	85	86	59	62	41	47	50	64
Rixe au couteau	1		1			1		1			3	2



PH Violence intrafamiliale (VIF)

	2000	2013	2014	2015	2016	2017	2018	2019	2020	2021	2022	2023
VIF: physique, dans le couple	25	27	36	44	54	47	45	30	33	33	42	57
VIF: physique, envers des descendants		3	7	4	6	9	8	8	4	6	4	8
VIF: physique, envers d'autres membres	21	6	11	9	7	15	6	5	8	11	6	12
VIF: sexuelle, dans le couple					1				1			
VIF: sexuelle, envers des descendants	2		1		2	3		1			1	
VIF: psychique, dans le couple	33	36	37	62	24	33	36	43	20	29	32	34
VIF: psychique, envers des descendants				2	1		2	4		3	2	4
VIF: psychique, envers d'autres membres		2	1	3	2	1	6		1			3
VIF: économique, dans le couple		1	1	13	5	4		6	2		4	1
VIF: économique, envers des descendants	1				1	2			2			1
VIF: économique, envers d'autres membres	18	5	9	6	11	7	10	3	1		5	4

PH Hormones et dopage

	2000	2013	2014	2015	2016	2017	2018	2019	2020	2021	2022	2023
Dopage humain		1	2	2	4	2	2				1	1
Engraissement illégal										1		



PH Drogues

	2000	2013	2014	2015	2016	2017	2018	2019	2020	2021	2022	2023
Vente de cocaïne		4	3		1	1	2	1	3	4	1	3
Import-export de cocaïne					1					1		
Production de drogues synthétiques		1		1		1						
Import-export de drogues synthétiques	2						1					
Vente de drogues synthétiques	1	11	11	5	7		2		2	6	3	7
Production de cannabis (culture)		3	1	3	2	3		1	3			1
Import-export de cannabis en grande quantité												1
Vente de cannabis en grande quantité												1
Import-export d'héroïne										1		
Vente-traffic d'héroïne		2	3	1	2				2	1	1	

PH Trafic d'armes

	2000	2013	2014	2015	2016	2017	2018	2019	2020	2021	2022	2023
Commerce et production d'arme à feu et mun.						1	1	2				1
Commerce et production d'arme non à feu				1								

PH Traite des êtres humains

	2000	2013	2014	2015	2016	2017	2018	2019	2020	2021	2022	2023
TEH - exploitation économique						2		1	2	2		
TEH - exploitation sexuelle	1				1							1



PH Violence dans l'espace public

	2000	2013	2014	2015	2016	2017	2018	2019	2020	2021	2022	2023
Violence physique (transport public)				2					2	1	1	
Violence physique (voie publique)	29	35	31	30	38	17	32	26	20	30	34	35
Violence physique (autre endroit public)	5	1	2	3	3	1	3	3	1	2	3	6
Violence physique (endroit accessible au public)	29	29	23	19	29	18	18	15	1	8	20	18
Violence sexuelle (transport public)						1						
Violence sexuelle (voie publique)	1		1	3	3	4	2		1	3	3	5
Violence sexuelle (autre endroit public)	3		2		1	1	1				2	2
Violence sexuelle (endroit accessible au public)	3	1	1	1		4		2		4		2
Violence psychique (transport public)				1	1	1	1	1	1			
Violence psychique (voie publique)	27	33	24	27	34	37	22	18	18	22	19	21
Violence psychique (autre endroit public)	3	4	6	7	7	2	3	2		1	3	4
Violence psychique (endroit accessible au public)	16	7	4	9	6	10	6	6	3	6	9	5
Vol à main armée (voie publique)	2		1		1	1	1		1	1		
Vol à main armée (endroit accessible au public)	2			2		1		1	1			
Vol avec violence sans arme (transport public)		1				1						
Vol avec violence sans arme (voie publique)	4	3	4	3	1	1	2	4				
Vol avec violence sans arme (autre endroit public)						2						
Vol avec violence sans arme (endr. acces. au pub.)	1	2	1	2	2	1					1	

PH Autre

	2000	2013	2014	2015	2016	2017	2018	2019	2020	2021	2022	2023
Faux policiers		1	1									
Terrorisme, extrémisme et radicalisme				1								
Cyberharcèlement	3	1		3		2	4	6	5	3	3	7
Fraude à l'identité	4	7	9	8	10	5	3	20	8	10	10	12



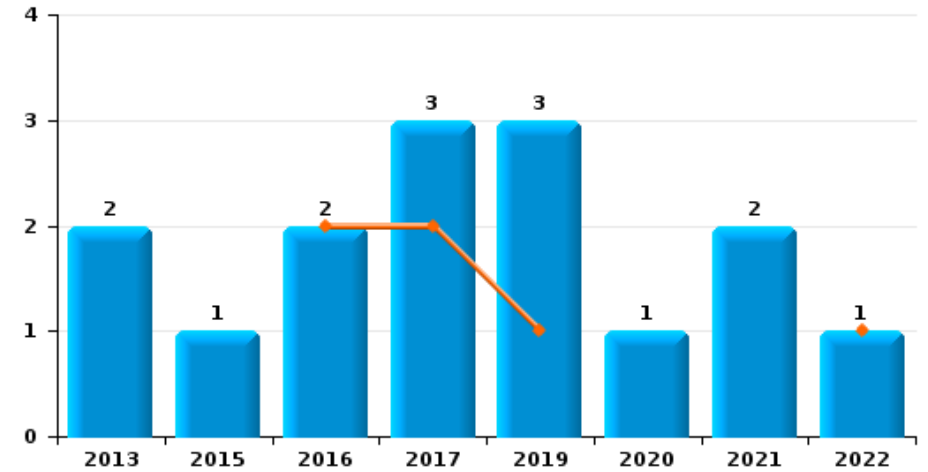
Hamme

Année	■
Semestre 1	■

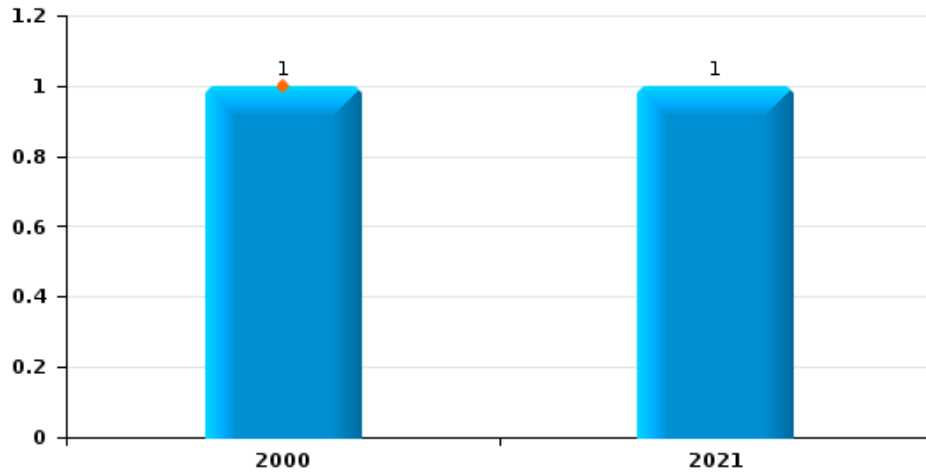
Vol de voiture



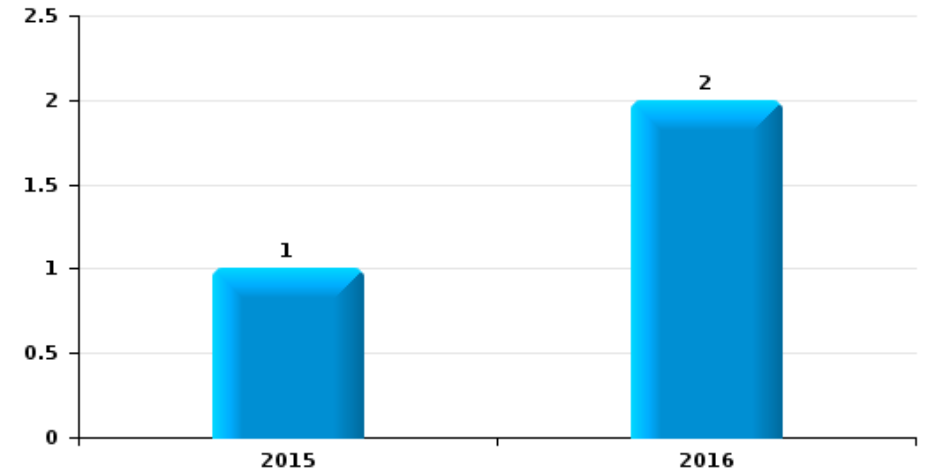
Vol de moto



Carjacking



Vol dans les garages

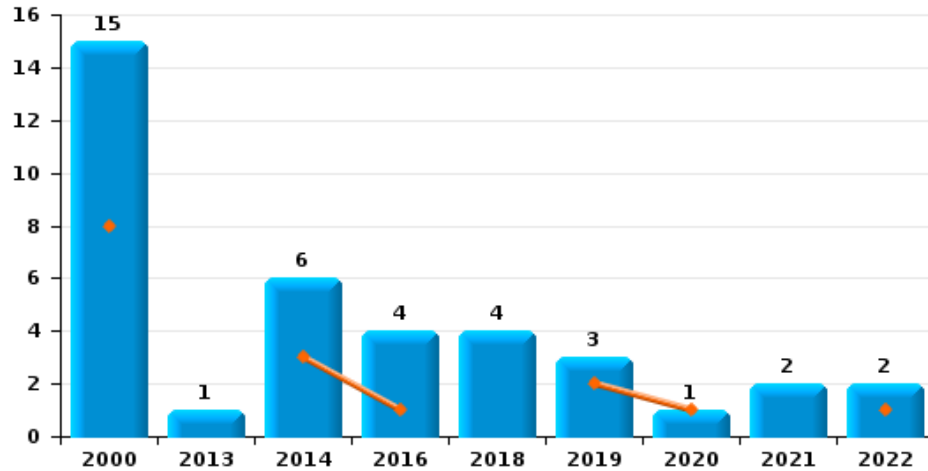




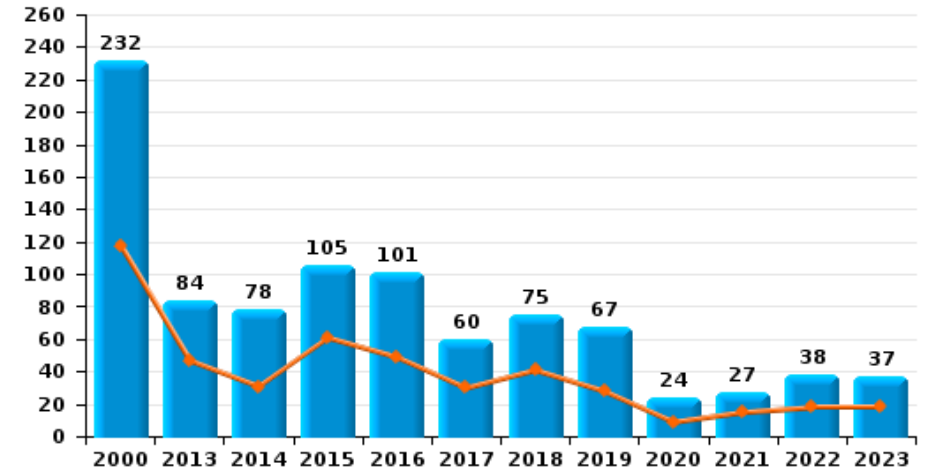
Hamme

Année	■
Semestre 1	■

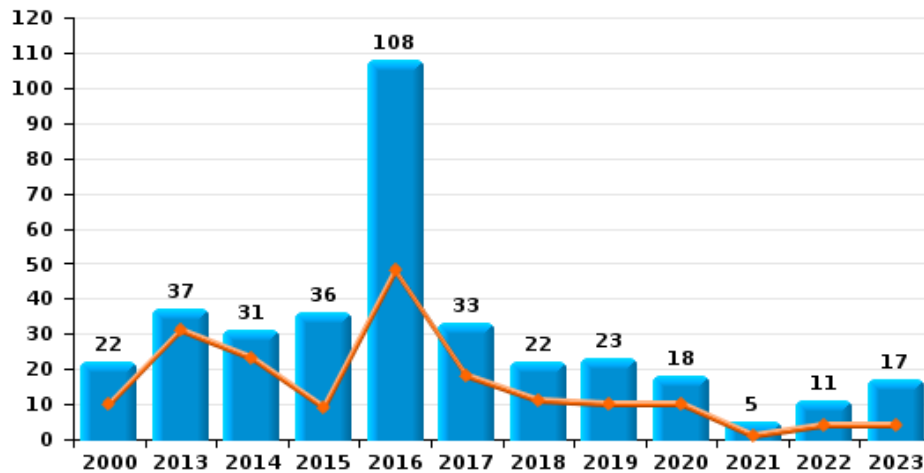
Vol de vélomoteur



Vol de vélo

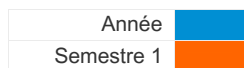


Vol dans ou sur un véhicule

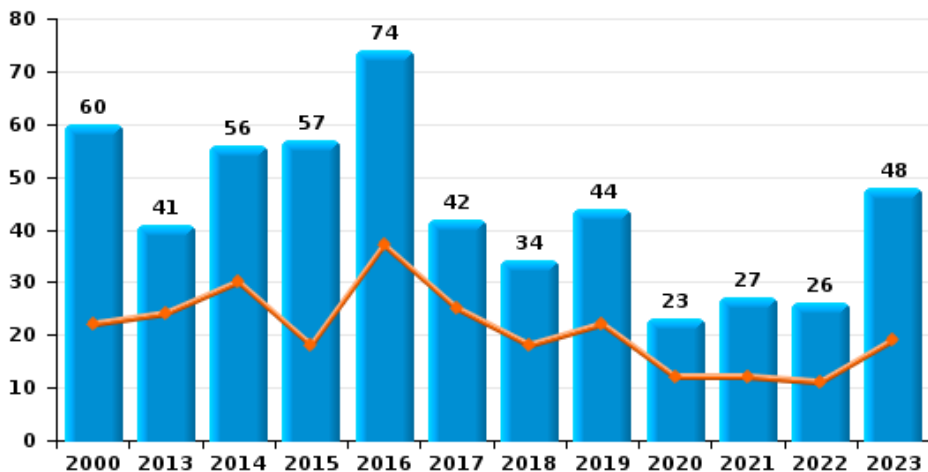




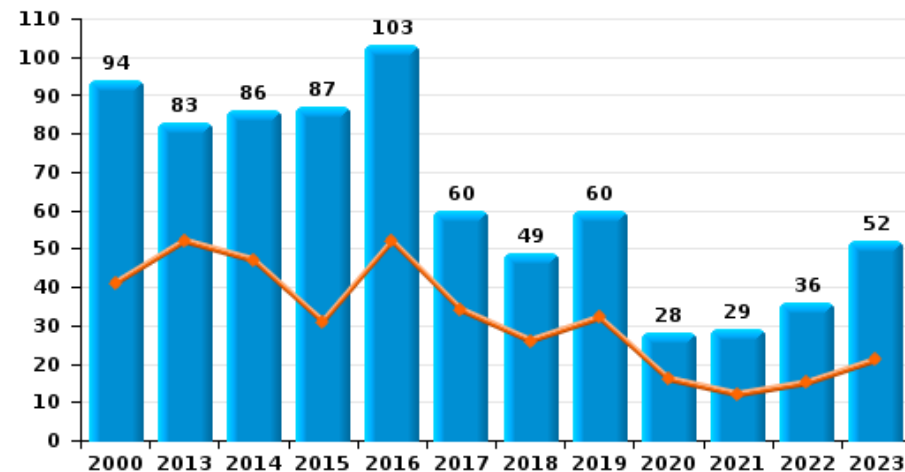
Hamme



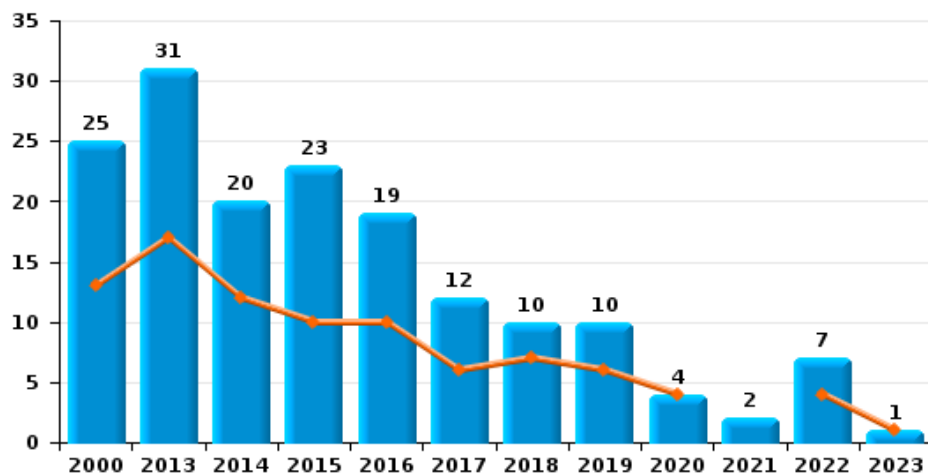
Cambriolage dans habitation



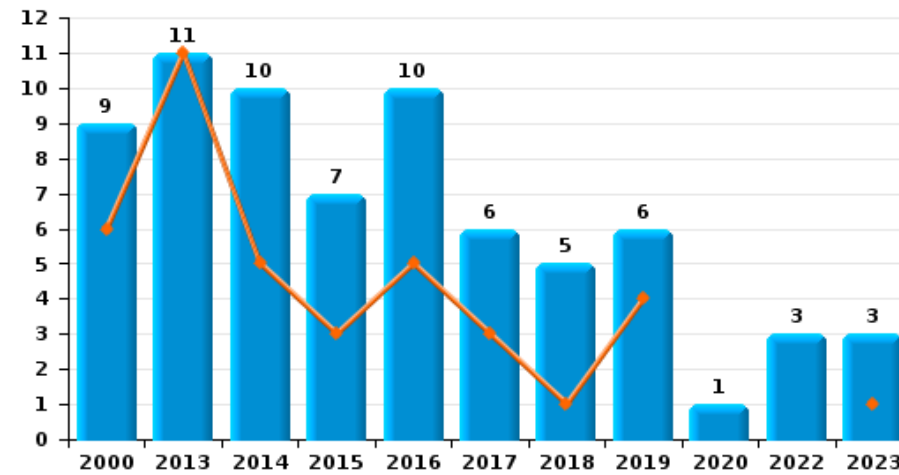
Cambriolage dans bâtiment (total)



Cambriolage ds entreprise ou commerce

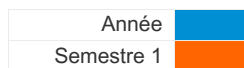


Cambriolage ds service public ou bâtiment administratif

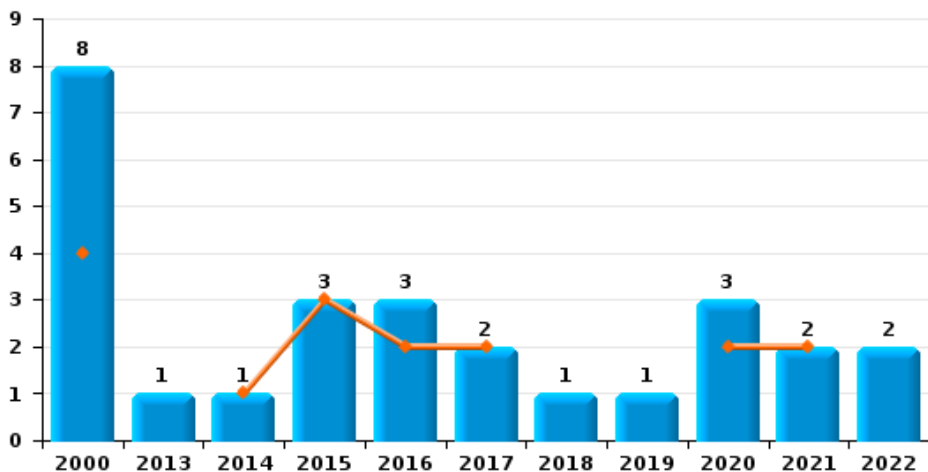




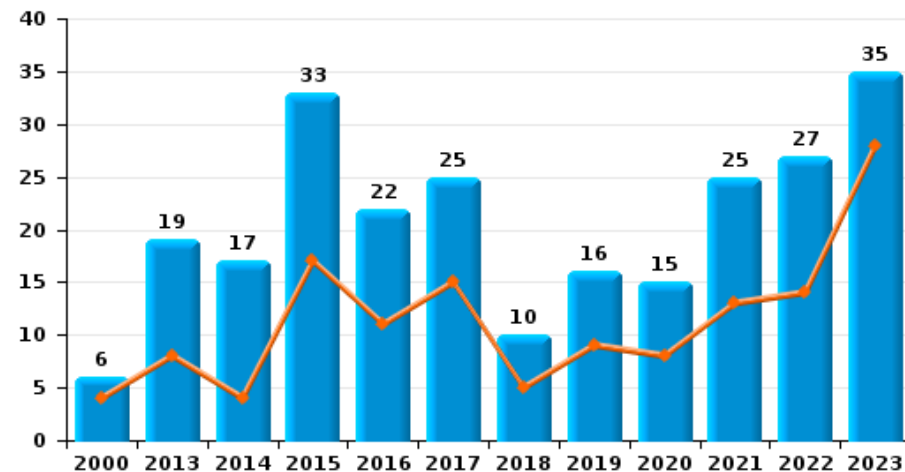
Hamme



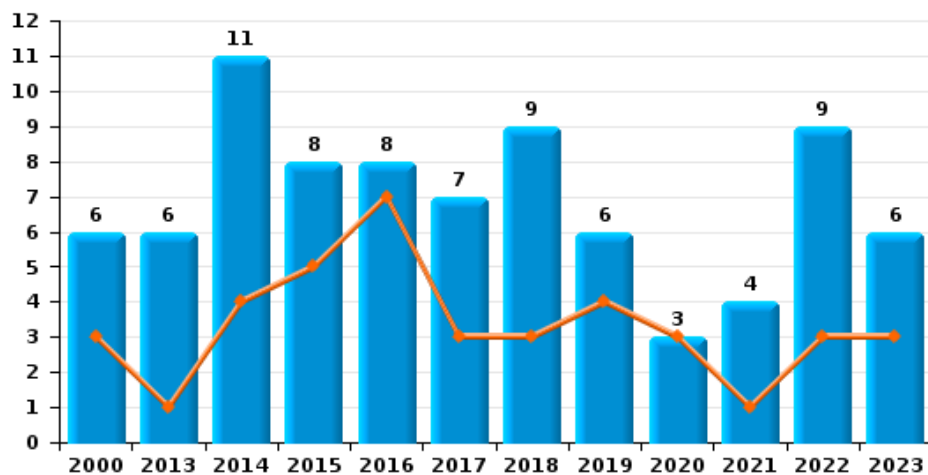
Vol à main armée



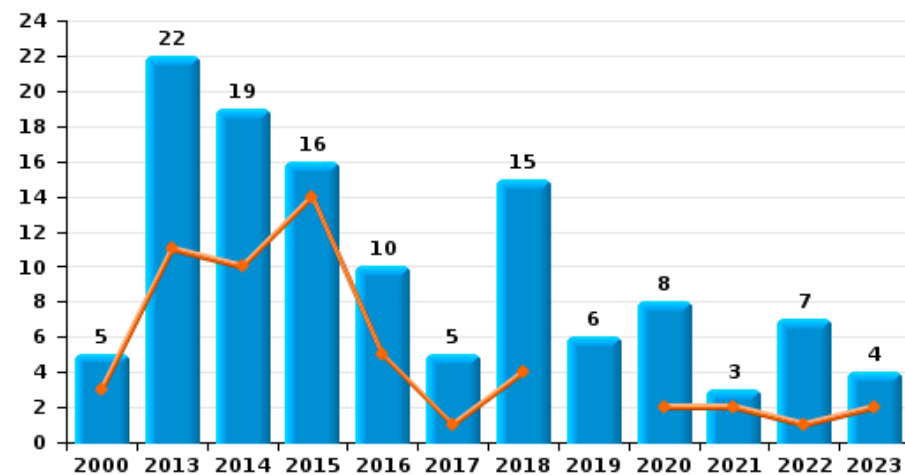
Vol à l'étalage



Vol avec violence sans arme

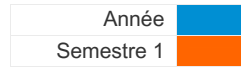


Vol à la tire

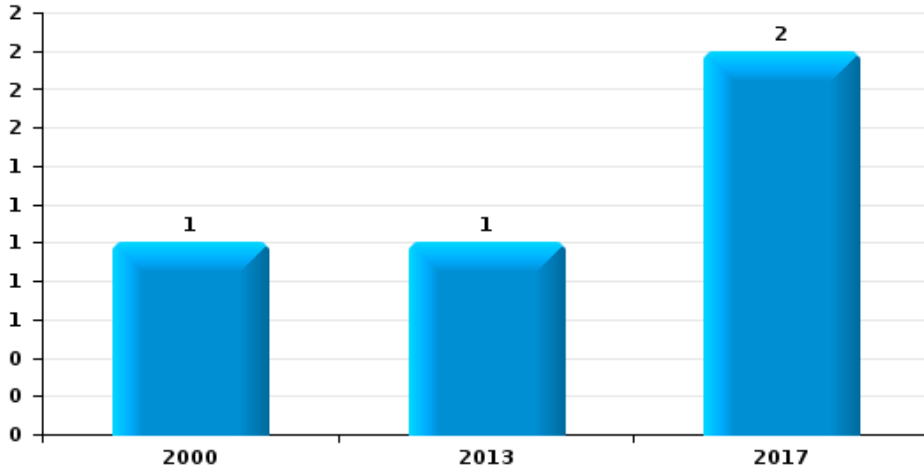




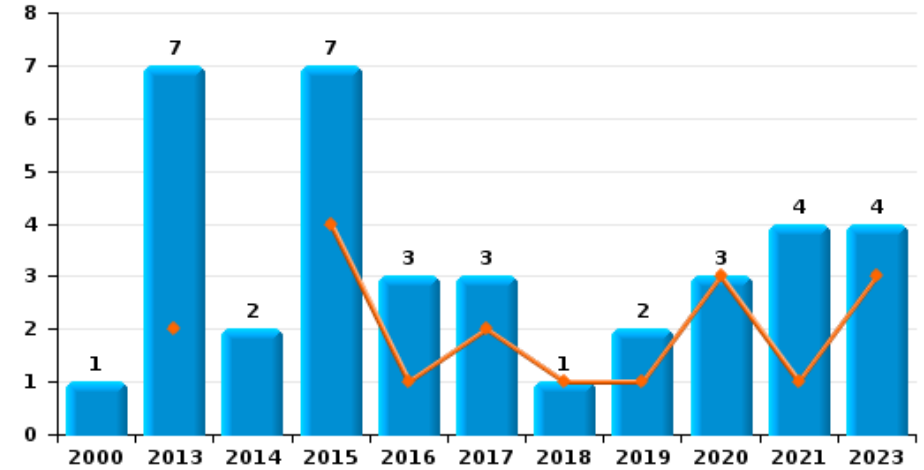
Hamme



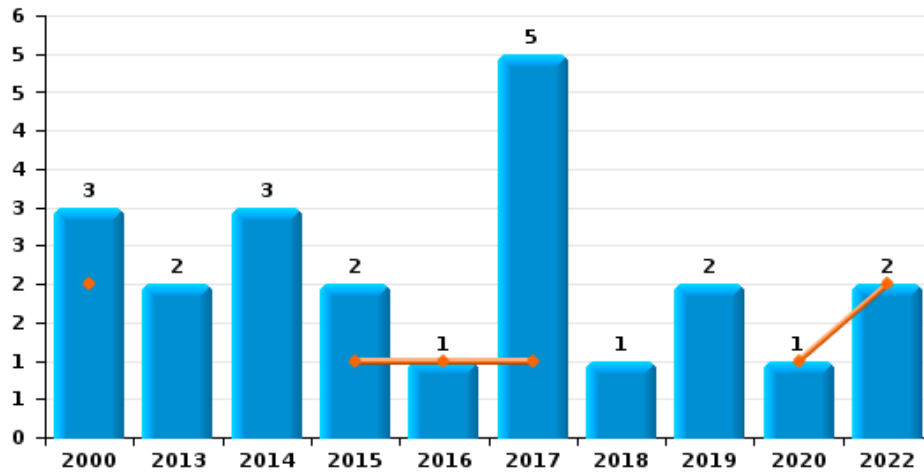
Arrachage de sac à main



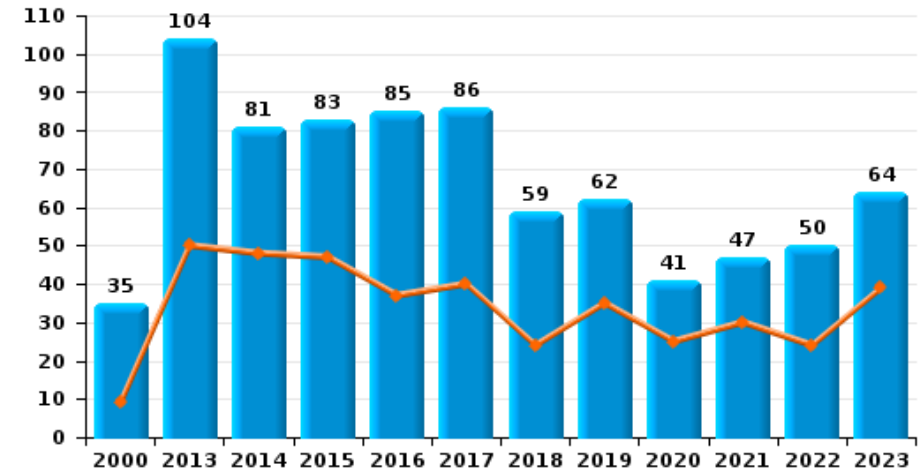
Graffiti



Vol à l'arraché



Dégradation de voiture





Hamme

FC Vol moyen de transport

		2000	2013	2014	2015	2016	2017	2018	2019	2020	2021	2022	2023
Vol de voiture	Sem 1	10	2	4	2	4			1	1		1	3
	Sem 2	3	2		7	9	1		1	1	1	1	3
	Total	13	4	4	9	13	1		2	2	1	2	6
Vol de moto	Sem 1					2	2		1			1	
	Sem 2		2		1		1		2	1	2		
	Total		2		1	2	3		3	1	2	1	
Carjacking	Sem 1	1											
	Sem 2										1		
	Total	1									1		
Vol dans les garages	Sem 2				1	2							
	Total				1	2							
Vol de vélomoteur	Sem 1	8		3		1			2	1		1	
	Sem 2	7	1	3		3		4	1		2	1	
	Total	15	1	6		4		4	3	1	2	2	
Vol de vélo	Sem 1	118	47	31	61	49	30	41	28	9	15	18	18
	Sem 2	114	37	47	44	52	30	34	39	15	12	20	19
	Total	232	84	78	105	101	60	75	67	24	27	38	37



FC Cambriolage

		2000	2013	2014	2015	2016	2017	2018	2019	2020	2021	2022	2023
Cambriolage dans habitation	Sem 1	22	24	30	18	37	25	18	22	12	12	11	19
	Sem 2	38	17	26	39	37	17	16	22	11	15	15	29
Total		60	41	56	57	74	42	34	44	23	27	26	48
Cambriolage ds entreprise ou commerce	Sem 1	13	17	12	10	10	6	7	6	4		4	1
	Sem 2	12	14	8	13	9	6	3	4		2	3	
Total		25	31	20	23	19	12	10	10	4	2	7	1
Cambriolage ds service public ou bâtiment administ	Sem 1	6	11	5	3	5	3	1	4				1
	Sem 2	3		5	4	5	3	4	2	1		3	2
Total		9	11	10	7	10	6	5	6	1		3	3
Cambriolage dans bâtiment (total)	Sem 1	41	52	47	31	52	34	26	32	16	12	15	21
	Sem 2	53	31	39	56	51	26	23	28	12	17	21	31
Total		94	83	86	87	103	60	49	60	28	29	36	52



FC Vol autre

		2000	2013	2014	2015	2016	2017	2018	2019	2020	2021	2022	2023
Vol à main armée	Sem 1	4		1	3	2	2			2	2		
	Sem 2	4	1			1		1	1	1		2	
	Total	8	1	1	3	3	2	1	1	3	2	2	
Vol avec violence sans arme	Sem 1	3	1	4	5	7	3	3	4	3	1	3	3
	Sem 2	3	5	7	3	1	4	6	2		3	6	3
	Total	6	6	11	8	8	7	9	6	3	4	9	6
Vol dans ou sur un véhicule	Sem 1	10	31	23	9	48	18	11	10	10	1	4	4
	Sem 2	12	6	8	27	60	15	11	13	8	4	7	13
	Total	22	37	31	36	108	33	22	23	18	5	11	17
Vol d'armes et explosifs	Sem 1	1	2	2		2	2	2	1				
	Sem 2	1			2	3	2	1				2	
	Total	2	2	2	2	5	4	3	1			2	
Arrachage de sac à main	Sem 2	1	1				2						
	Total	1	1				2						
Vol à l'arraché	Sem 1	2			1	1	1			1		2	
	Sem 2	1	2	3	1		4	1	2				
	Total	3	2	3	2	1	5	1	2	1		2	
Vol à la tire	Sem 1	3	11	10	14	5	1	4		2	2	1	2
	Sem 2	2	11	9	2	5	4	11	6	6	1	6	2
	Total	5	22	19	16	10	5	15	6	8	3	7	4
Vol à l'étalage	Sem 1	4	8	4	17	11	15	5	9	8	13	14	28
	Sem 2	2	11	13	16	11	10	5	7	7	12	13	7
	Total	6	19	17	33	22	25	10	16	15	25	27	35
Vol par ruse	Sem 1	5	1	1	1	1	1	1			1	1	
	Sem 2	2		2	2	1			1	1			
	Total	7	1	3	3	2	1	1	2	1	1	1	



FC Vol autre

		2000	2013	2014	2015	2016	2017	2018	2019	2020	2021	2022	2023
Vol de métaux	Sem 1		7	5	2	5		1	1			2	1
	Sem 2	1	5	4		1			3			1	1
	Total	1	12	9	2	6		1	4			3	2
Vol sur les chantiers	Sem 1	1	3	2		5	1		1			7	1
	Sem 2		7	1	1	2	1		3	1			1
	Total	1	10	3	1	7	2		4	1		7	2
Home-invasion	Sem 2		1							1			
	Total		1							1			
Vol d'animaux	Sem 1		6		3	2	3	1		5	3		1
	Sem 2	3	1	3	2			1				1	1
	Total	3	7	3	5	2	3	2		5	3	1	2
Vol de cargaison	Sem 1				2	1							
	Sem 2		2	1	1								
	Total		2	1	3	1							



Criminalité ICT

		2000	2013	2014	2015	2016	2017	2018	2019	2020	2021	2022	2023
Fraude de cartes de paiements	Sem 1		1		4	1	3	1	1	4	1	1	3
	Sem 2		2	1	2	1	5	1		2	1	4	1
	Total		3	1	6	2	8	2	1	6	2	5	4
Phishing	Sem 1							4	1	19	19	19	13
	Sem 2					2	4	4	4	13	16	7	24
	Total					2	8	5	32	35	26	37	
Ransomware	Sem 1					1					1		
	Sem 2											1	1
	Total					1					1	1	1
Skimming	Sem 1					1							
	Sem 2		1			1	1						1
	Total		1			1	2						1



FC Autre

		2000	2013	2014	2015	2016	2017	2018	2019	2020	2021	2022	2023
Violence contre les métiers d'intérêt général	Sem 1	1	3	1	2		1				1		2
	Sem 2		3		1	1	2	2	1		1	1	1
	Total	1	6	1	3	1	3	2	1		2	1	3
Viol collectif	Sem 1				1								
	Total				1								
Graffiti	Sem 1		2		4	1	2	1	1	3	1		3
	Sem 2	1	5	2	3	2	1		1		3		1
	Total	1	7	2	7	3	3	1	2	3	4		4
Dégradation de voiture	Sem 1	9	50	48	47	37	40	24	35	25	30	24	39
	Sem 2	26	54	33	36	48	46	35	27	16	17	26	25
	Total	35	104	81	83	85	86	59	62	41	47	50	64
Rixe au couteau	Sem 1	1		1								2	1
	Sem 2					1		1				1	1
	Total	1		1		1		1				3	2



PH Violence intrafamiliale (VIF)

		2000	2013	2014	2015	2016	2017	2018	2019	2020	2021	2022	2023
VIF: physique, dans le couple	Sem 1	12	16	13	22	25	20	22	15	16	13	19	35
	Sem 2	13	11	23	22	29	27	23	15	17	20	23	22
Total		25	27	36	44	54	47	45	30	33	33	42	57
VIF: physique, envers des descendants	Sem 1		2	6	2	1	2	4	4		2	2	2
	Sem 2		1	1	2	5	7	4	4	4	4	2	6
Total			3	7	4	6	9	8	8	4	6	4	8
VIF: physique, envers d'autres membres	Sem 1	13	2	4	3	2	7	4	4	3	6	5	5
	Sem 2	8	4	7	6	5	8	2	1	5	5	1	7
Total		21	6	11	9	7	15	6	5	8	11	6	12
VIF: sexuelle, dans le couple	Sem 1					1				1			
	Total					1				1			
VIF: sexuelle, envers des descendants	Sem 1	1		1		1	1						
	Sem 2	1				1	2		1			1	
Total		2		1		2	3		1			1	
VIF: psychique, dans le couple	Sem 1	12	15	13	38	10	14	25	21	10	17	22	13
	Sem 2	21	21	24	24	14	19	11	22	10	12	10	21
Total		33	36	37	62	24	33	36	43	20	29	32	34
VIF: psychique, envers des descendants	Sem 1				1			1	1			1	1
	Sem 2				1	1		1	3		3	1	3
Total					2	1		2	4		3	2	4
VIF: psychique, envers d'autres membres	Sem 1		2	1	1	1	1	5					
	Sem 2				2	1		1		1			3
Total			2	1	3	2	1	6		1			3
VIF: économique, dans le couple	Sem 1			1	6	4	2		2	1		2	
	Sem 2		1		7	1	2		4	1		2	1
Total			1	1	13	5	4		6	2		4	1



PH Violence intrafamiliale (VIF)

		2000	2013	2014	2015	2016	2017	2018	2019	2020	2021	2022	2023
VIF: économique, envers des descendants	Sem 1	1					1						
	Sem 2					1	1			2			1
Total		1				1	2			2			1
VIF: économique, envers d'autres membres	Sem 1	8	2	6	1	6	3	5	1			4	2
	Sem 2	10	3	3	5	5	4	5	2	1		1	2
Total		18	5	9	6	11	7	10	3	1		5	4



PH Hormones et dopage

		2000	2013	2014	2015	2016	2017	2018	2019	2020	2021	2022	2023
Dopage humain	Sem 1		1	2	1	3	2	1					1
	Sem 2				1	1		1				1	
	Total		1	2	2	4	2	2				1	1
Engraissement illégal	Sem 2										1		
	Total										1		



PH Drogues

		2000	2013	2014	2015	2016	2017	2018	2019	2020	2021	2022	2023
Vente de cocaïne	Sem 1									2	2	1	2
	Sem 2		4	3		1	1	2	1	1	2		1
	Total		4	3		1	1	2	1	3	4	1	3
Import-export de cocaïne	Sem 1										1		
	Sem 2				1								
	Total				1						1		
Production de drogues synthétiques	Sem 1		1		1		1						
	Total		1		1		1						
Import-export de drogues synthétiques	Sem 1	1						1					
	Sem 2	1											
	Total	2						1					
Vente de drogues synthétiques	Sem 1	1	3	3	2	4		1		1	5	1	3
	Sem 2		8	8	3	3		1		1	1	2	4
	Total	1	11	11	5	7		2		2	6	3	7
Production de cannabis (culture)	Sem 1		2		1		3			1			1
	Sem 2		1	1	2	2			1	2			
	Total		3	1	3	2	3		1	3			1
Import-export de cannabis en grande quantité	Sem 1												1
	Total												1
Vente de cannabis en grande quantité	Sem 1												1
	Total												1
Import-export d'héroïne	Sem 1										1		
	Total										1		



PH Drogues

		2000	2013	2014	2015	2016	2017	2018	2019	2020	2021	2022	2023
Vente-traffic d héroïne	Sem 1		1	2						2	1	1	
	Sem 2		1	1	1	2							
Total			2	3	1	2				2	1	1	



PH Trafic d'armes

		2000	2013	2014	2015	2016	2017	2018	2019	2020	2021	2022	2023
Commerce et production d'arme à feu et mun.	Sem 1												1
	Sem 2						1	1	2				
Total							1	1	2				1
Commerce et production d'arme non à feu	Sem 1				1								
	Total				1								



PH Traite des êtres humains

		2000	2013	2014	2015	2016	2017	2018	2019	2020	2021	2022	2023
TEH - exploitation économique	Sem 1						1		1	1			
	Sem 2						1			1	2		
	Total						2		1	2	2		
TEH - exploitation sexuelle	Sem 1	1											
	Sem 2					1							1
	Total	1				1							1



PH Violence dans l'espace public

		2000	2013	2014	2015	2016	2017	2018	2019	2020	2021	2022	2023
Violence physique (transport public)	Sem 2				2					2	1	1	
	Total				2					2	1	1	
Violence physique (voie publique)	Sem 1	14	19	15	7	12	12	10	14	13	12	22	17
	Sem 2	15	16	16	23	26	5	22	12	7	18	12	18
Total		29	35	31	30	38	17	32	26	20	30	34	35
Violence physique (autre endroit public)	Sem 1	3		1	2	2	1	1	2		1		5
	Sem 2	2	1	1	1	1		2	1	1	1	3	1
Total		5	1	2	3	3	1	3	3	1	2	3	6
Violence physique (endroit accessible au public)	Sem 1	11	8	10	16	13	4	10	8	1	1	8	12
	Sem 2	18	21	13	3	16	14	8	7		7	12	6
Total		29	29	23	19	29	18	18	15	1	8	20	18
Violence sexuelle (transport public)	Sem 1						1						
	Total						1						
Violence sexuelle (voie publique)	Sem 1				1	1	1	2		1	2		2
	Sem 2	1		1	2	2	3				1	3	3
Total		1	1	3	3	4	4	2		1	3	3	5
Violence sexuelle (autre endroit public)	Sem 1	3					1						2
	Sem 2			2		1		1				2	
Total		3	2	2	1	1	1	1			2	2	2
Violence sexuelle (endroit accessible au public)	Sem 1	2											
	Sem 2	1	1	1	1		4		2		4		2
Total		3	1	1	1	4	4	2	2	4	4	2	2
Violence psychique (transport public)	Sem 1				1		1						
	Sem 2					1		1	1	1			
Total				1	1	1	1	1	1	1			



PH Violence dans l'espace public

		2000	2013	2014	2015	2016	2017	2018	2019	2020	2021	2022	2023
Violence psychique (voie publique)	Sem 1	12	10	12	10	14	14	13	8	15	13	10	8
	Sem 2	15	23	12	17	20	23	9	10	3	9	9	13
	Total	27	33	24	27	34	37	22	18	18	22	19	21
Violence psychique (autre endroit public)	Sem 1	2	1	4	5	3		2	1			1	4
	Sem 2	1	3	2	2	4	2	1	1		1	2	
	Total	3	4	6	7	7	2	3	2		1	3	4
Violence psychique (endroit accessible au public)	Sem 1	6	2	2	4	3	6	3	3	1	2	2	3
	Sem 2	10	5	2	5	3	4	3	3	2	4	7	2
	Total	16	7	4	9	6	10	6	6	3	6	9	5
Vol à main armée (voie publique)	Sem 1	2		1		1	1			1	1		
	Sem 2							1					
	Total	2		1		1	1	1		1	1		
Vol à main armée (endroit accessible au public)	Sem 1	1			2		1			1			
	Sem 2	1							1				
	Total	2			2		1		1	1			
Vol avec violence sans arme (transport public)	Sem 1		1										
	Sem 2						1						
	Total		1				1						
Vol avec violence sans arme (voie publique)	Sem 1	2		1	2	1			2				
	Sem 2	2	3	3	1		1	2	2				
	Total	4	3	4	3	1	1	2	4				
Vol avec violence sans arme (autre endroit public)	Sem 2						2						
	Total						2						
Vol avec violence sans arme (endr. acces. au pub.)	Sem 1				2	1	1						
	Sem 2	1	2	1		1					1		
	Total	1	2	1	2	2	1				1		



PH Autre

		2000	2013	2014	2015	2016	2017	2018	2019	2020	2021	2022	2023
Faux policiers	Sem 1			1									
	Sem 2		1										
	Total		1	1									
Terrorisme, extrémisme et radicalisme	Sem 2				1								
	Total				1								
Cyberharcèlement	Sem 1	1	1		3		1	1	3	3	3		4
	Sem 2	2					1	3	3	2		3	3
	Total	3	1		3		2	4	6	5	3	3	7
Fraude à l'identité	Sem 1	2	6	4	2	8	2	2	7	5	4	6	8
	Sem 2	2	1	5	6	2	3	1	13	3	6	4	4
	Total	4	7	9	8	10	5	3	20	8	10	10	12



Hamme

2022

FC Vol moyen de transport

	Jan	Fév	Mar	Avr	Mai	Juin	Juil	Août	Sep	Oct	Nov	Déc	Total
Vol de voiture		1					1						2
Vol de moto						1							1
Vol de vélomoteur					1						1		2
Vol de vélo	5	5	2	3	1	2	5	7	2	2	2	2	38

FC Cambriolage

	Jan	Fév	Avr	Mai	Juin	Juil	Août	Sep	Oct	Nov	Déc	Total
Cambriolage dans habitation	4	2	2	2	1	2	1	1	1	4	6	26
Cambriolage ds entreprise ou commerce	3		1				1		1	1		7
Cambriolage ds service public ou bâtiment administ						1			2			3
Cambriolage dans bâtiment (total)	7	2	3	2	1	3	2	1	4	5	6	36



FC Vol autre

	Jan	Fév	Mar	Mai	Juin	Juil	Août	Sep	Oct	Nov	Déc	Total
Vol à main armée									2			2
Vol avec violence sans arme	3					1	2	1	1	1		9
Vol dans ou sur un véhicule	2			2		2	2	2	1			11
Vol d'armes et explosifs										1	1	2
Vol à l'arraché		1	1									2
Vol à la tire		1				1		2		1	2	7
Vol à l'étalage	1	5	5	1	2			3	3	6	1	27
Vol par ruse		1										1
Vol de métaux				1	1	1						3
Vol sur les chantiers		4		1	2							7
Vol d'animaux						1						1

Criminalité ICT

	Jan	Fév	Mar	Avr	Mai	Juin	Juil	Août	Sep	Nov	Déc	Total
Fraude de cartes de paiements			1				2	1			1	5
Phishing	4	3	2	3	1	6		1	2	3	1	26
Ransomware										1		1

FC Autre

	Jan	Fév	Mar	Avr	Mai	Juin	Juil	Août	Sep	Oct	Nov	Déc	Total
Violence contre les métiers d'intérêt général										1			1
Dégradation de voiture	2	4	5	4	4	5	3	3	7	3	5	5	50
Rixe au couteau		1	1									1	3



PH Violence intrafamiliale (VIF)

	Jan	Fév	Mar	Avr	Mai	Juin	Juil	Août	Sep	Oct	Nov	Déc	Total
VIF: physique, dans le couple	1	5	5	1	5	2	3	1	7		8	4	42
VIF: physique, envers des descendants					2						1	1	4
VIF: physique, envers d'autres membres	2		1		1	1						1	6
VIF: sexuelle, envers des descendants										1			1
VIF: psychique, dans le couple	3	4	5	4	2	4	5		1	1		3	32
VIF: psychique, envers des descendants						1	1						2
VIF: économique, dans le couple			1			1	1			1			4
VIF: économique, envers d'autres membres		1		1		2	1						5

PH Hormones et dopage

	Oct	Total
Dopage humain	1	1

PH Drogues

	Jan	Fév	Mar	Juil	Oct	Total
Vente de cocaïne			1			1
Vente de drogues synthétiques		1		1	1	3
Vente-traffic d héroïne	1					1



PH Violence dans l'espace public

	Jan	Fév	Mar	Avr	Mai	Juin	Juil	Août	Sep	Oct	Nov	Déc	Total
Violence physique (transport public)										1			1
Violence physique (voie publique)	2	1	6	2	6	5	1		2	2	4	3	34
Violence physique (autre endroit public)								1	1	1			3
Violence physique (endroit accessible au public)			3	2	3		5	2	2	2	1		20
Violence sexuelle (voie publique)								1	2				3
Violence sexuelle (autre endroit public)									1	1			2
Violence psychique (voie publique)	1		2	4	1	2	4	1	1	1	2		19
Violence psychique (autre endroit public)						1			1	1			3
Violence psychique (endroit accessible au public)			1		1		1	1	2		2	1	9
Vol avec violence sans arme (endr. acces. au pub.)								1					1

PH Autre

	Fév	Mar	Mai	Juin	Août	Sep	Oct	Total
Cyberharcèlement						1	2	3
Fraude à l'identité	1	2	2	1	1	3		10



2023

FC Vol moyen de transport

	Jan	Fév	Avr	Mai	Juin	Juil	Août	Sep	Oct	Nov	Total
Vol de voiture				1	2		2	1			6
Vol de vélo	7	1	6	2	2	5	3	3	2	6	37

FC Cambriolage

	Jan	Fév	Mar	Avr	Mai	Juil	Août	Sep	Oct	Nov	Déc	Total
Cambriolage dans habitation	3	4	4	3	5	6	5	4	2	8	4	48
Cambriolage ds entreprise ou commerce	1											1
Cambriolage ds service public ou bâtiment administ			1					2				3
Cambriolage dans bâtiment (total)	4	4	5	3	5	6	5	6	2	8	4	52

FC Vol autre

	Jan	Fév	Mar	Avr	Mai	Juin	Juil	Août	Sep	Oct	Nov	Déc	Total
Vol avec violence sans arme			1		2		1			1		1	6
Vol dans ou sur un véhicule	1	1		1		1	3	3	6	1			17
Vol à la tire	1			1			1	1					4
Vol à l'étalage	1	5	4	2	7	9	1	2	2		2		35
Vol de métaux						1					1		2
Vol sur les chantiers					1		1						2
Vol d'animaux		1										1	2



Criminalité ICT

	Jan	Mar	Avr	Mai	Juin	Juil	Août	Sep	Oct	Nov	Déc	Total
Fraude de cartes de paiements		1			2				1			4
Phishing	4	3	4	1	1	1	4	6	7	1	5	37
Ransomware										1		1
Skimming									1			1

FC Autre

	Jan	Fév	Mar	Avr	Mai	Juin	Juil	Août	Sep	Oct	Nov	Déc	Total
Violence contre les métiers d'intérêt général	1				1						1		3
Graffiti	1		2									1	4
Dégradation de voiture	4	6	2	3	4	20	5	4	6	3	3	4	64
Rixe au couteau	1							1					2

PH Violence intrafamiliale (VIF)

	Jan	Fév	Mar	Avr	Mai	Juin	Juil	Août	Sep	Oct	Nov	Déc	Total
VIF: physique, dans le couple	1	5	9	7	9	4	4	5		3	4	6	57
VIF: physique, envers des descendants						2						6	8
VIF: physique, envers d'autres membres			2		2	1	1	1	1	2		2	12
VIF: psychique, dans le couple	2	1	1	3	3	3	6	2	3	2	1	7	34
VIF: psychique, envers des descendants					1				1	1		1	4
VIF: psychique, envers d'autres membres										1		2	3
VIF: économique, dans le couple												1	1
VIF: économique, envers des descendants										1			1
VIF: économique, envers d'autres membres		1	1							1		1	4

PH Hormones et dopage

	Fév	Total
Dopage humain	1	1



PH Drogues

	Fév	Mai	Juin	Août	Sep	Déc	Total
Vente de cocaïne	2				1		3
Vente de drogues synthétiques	3			2	1	1	7
Production de cannabis (culture)			1				1
Import-export de cannabis en grande quantité		1					1
Vente de cannabis en grande quantité		1					1

PH Trafic d'armes

	Mar	Total
Commerce et production d'arme à feu et mun.	1	1

PH Traite des êtres humains

	Sep	Total
TEH - exploitation sexuelle	1	1

PH Violence dans l'espace public

	Jan	Fév	Mar	Avr	Mai	Juin	Juil	Août	Sep	Oct	Nov	Déc	Total
Violence physique (voie publique)	3		4	2	5	3	4	3	2		4	5	35
Violence physique (autre endroit public)	2			1	1	1		1					6
Violence physique (endroit accessible au public)	1	1	5		1	4	3		1	1		1	18
Violence sexuelle (voie publique)	1					1					1	2	5
Violence sexuelle (autre endroit public)				2									2
Violence sexuelle (endroit accessible au public)										1	1		2
Violence psychique (voie publique)	2	2	2		1	1		2	3	2	2	4	21
Violence psychique (autre endroit public)				3	1								4
Violence psychique (endroit accessible au public)		2			1		2						5



PH Autre

	Jan	Fév	Mar	Avr	Juin	Août	Sep	Oct	Nov	Total
Cyberharcèlement	3				1	1	2			7
Fraude à l'identité	2	2	1	2	1		1	1	2	12

STATISTIQUES POLICIERES DE CRIMINALITE

LIEU DE PERPETRATION: COMMUNE

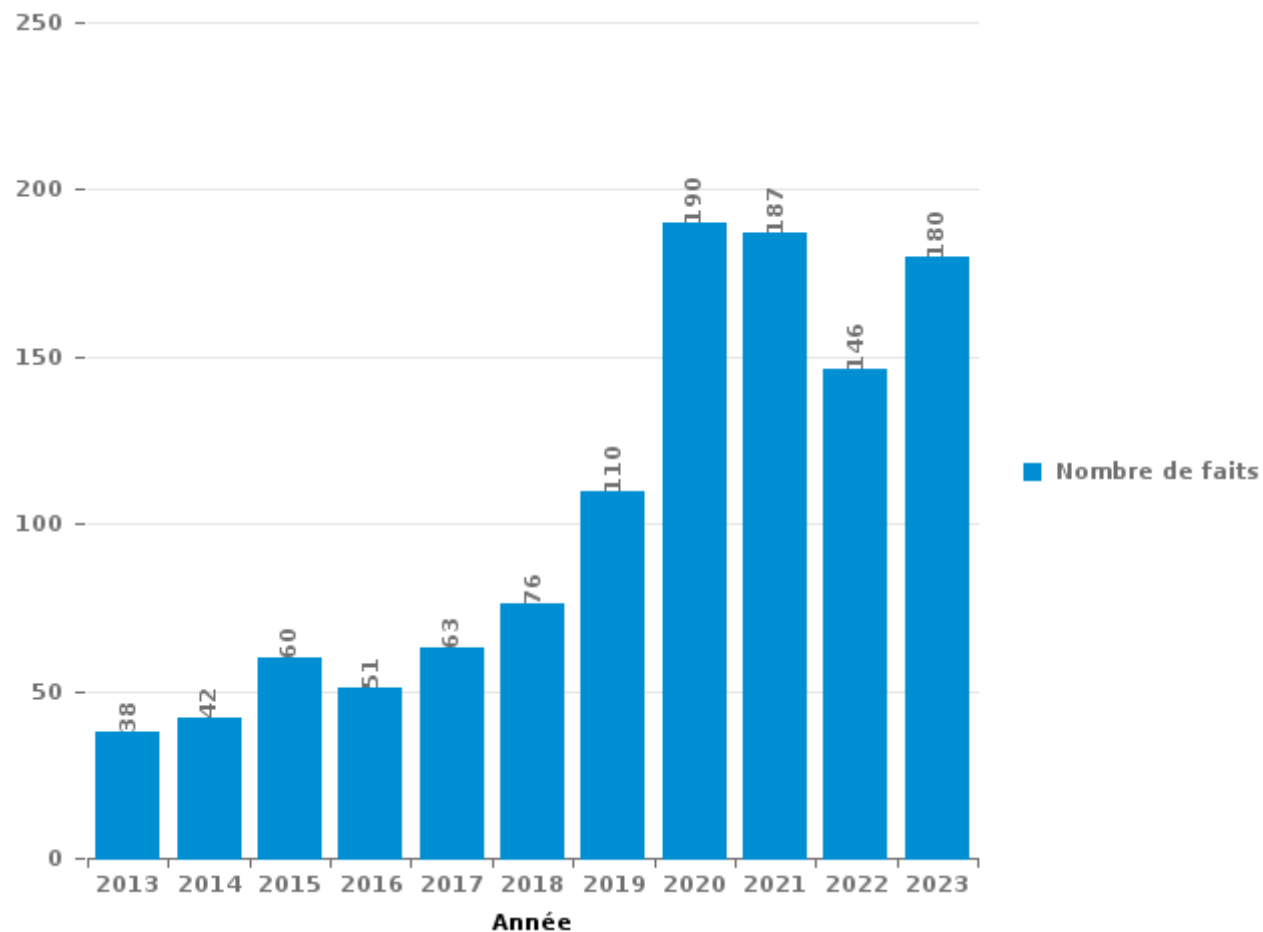
Hamme

PARTIE III : ICT



Hamme

Nombre total de délits avec un élément ICT/online, depuis 2013





Criminalité ICT/online au sens strict

Infractions (exhaustif)

	2013	2014	2015	2016	2017	2018	2019	2020	2021	2022	2023
Code pénal social: Infr. contre foi publique en droit pénal social: Faux en informatique	3	1					1				
Criminalité informatique: Faux en informatique:		3	5	1	2	4	6	9	4	6	6
Criminalité informatique: Fraude informatique:	11	7	9	10	19	25	33	91	99	78	86
Criminalité informatique: Hacking:	3	9	7	7	5	9	6	6	23	13	20
Criminalité informatique: Sabotage:	3	1	1	3	1		1		1	1	1
Infr. contre autres valeurs morales et sentiments: Violation de communication par particulier:	1			1							
Total:	21	21	22	22	27	38	47	106	127	98	113

Figures criminelles (à considérer spécifiquement – ne pas additionner avec d'autres éléments – risque de double comptage!)

	2013	2014	2015	2016	2017	2018	2019	2020	2021	2022	2023
Fraude de cartes de paiements	3	1	6	2	8	2	1	6	2	5	4
Phishing					2	8	5	32	35	26	37
Ransomware					1				1	1	1
Skimming	1			1	2						1



Criminalité ICT/online au sens large

Infractions (uniquement si code-fait existe)

	2013	2014	2015	2016	2017	2018	2019	2020	2021	2022	2023
Armes et explosifs: Autre: Vente par correspondance/internet d'arme à feu						1					
Fraude: Escroquerie: Fraude par internet	19	20	36	26	33	32	59	76	87	63	85
Infr. contre autres valeurs morales et sentiments: Cyberlokkung (leurre de mineur par ICT):					1		1	1	2	1	1
Infr. contre les moeurs: Grooming (contact par ICT avec mineur < 16 ans):				2			1		4		
Infr. contre les moeurs: Voyeurisme: Diffusion enregistrement nudité ou intimité								2			
Total:	19	20	36	28	34	33	61	79	93	64	86

Figures criminelles (à considérer spécifiquement – ne pas additionner avec d'autres éléments – risque de double comptage!)

	2013	2015	2017	2018	2019	2020	2021	2022	2023
Cyberharcèlement	1	3	2	4	6	5	3	3	7

STATISTIQUES POLICIERES DE CRIMINALITE

LIEU DE PERPETRATION: COMMUNE

Hamme

PARTIE IV : DESTINATION LIEU



Hamme

Vol et extorsion

	2000	2013	2014	2015	2016	2017	2018	2019	2020	2021	2022	2023
Voie publique	217	96	90	91	92	59	73	66	24	25	38	35
Habitation: maison	68	47	66	57	71	38	42	43	26	27	36	45
Magasin	35	63	47	64	40	42	30	26	28	30	34	38
Parking	34	21	20	17	8	7	12	6	9	9	6	14
Habitation: dépendances	16	20	22	21	19	16	9	4	7	5	4	1
Inconnue	15	6	15	12	10	8	15	14	7	11	13	9
Habitation: garage	6	6	9	9	25	15	10	14	10	5	5	13
Horeca	20	26	10	13	10	5	13	4	2	1	5	5
Entreprise	19	14	16	10	11	6	6	8	3	7	4	6
Habitation: appartement	8	9	9	15	10	5	5	8	9	7	6	8
Habitation: allée	8	17	11	12	8	5	5	6	3	6	9	6
Emplacement de vélo		4	17	13	9	8	9	12	1	6	5	3
Culture et loisirs	10	5	8	9	15	6	6	5	4	2	8	4
Terrain	11	13	6	12	9	2	3	4	6	4	1	4
Moyen de transport: voiture	1			2	38	11	7	4	6		2	1
Moyen de transport: camion	1	1			43	9	7	5	3			
Habitation: non précisée	7	8	5	4	9	5	6	5	4	5	6	3
Institution d'enseignement	6	9	4	11	6	6	2	6	1	1	6	5
Infrastructure sportive	14	7	6	4	5	5	7	2	1	2	3	1
Habitation: autre	3	2	2	4	3	10	12	5	7	2		1
Autre	4	10	7	5	9	5	1	1	3	2	1	1
Chantier	1	10	3	1	8	2		4	1		7	2
Maison de repos	2	2	12	2	5	1	4	3	1			
Service public	3	4	2	7	2	4	1	2		2	1	1
Arrêt de bus / tram	3	4	2	4	1	2	5	1		1	2	2
Moyen de transport: autre	4	3			6	3		4	3		1	1
Edifice religieux / lieu du culte	2	4	5	2	2	3	1	1	1		1	
Service	1		3	2	3	3	1	3	1	1		
Cimetière	5	1	1	1				1	1	1		
Hôpital	3			1			3	3				
Stade	1	1	2	1	1	2	1		1			
Moyen de transport: autobus / autocar		2	1		2	2	1					
Bâtiment administratif		1	3			1	1	1				
Eaux intérieures et maritimes	3			1	1						1	
Banque / institution financière			1		1	1		1				
Station essence		1				1					1	
Médecin / dentiste / pharmacien				1	1							
Maison de débauche			1									
Moyen de transport: train / tram / métro		1										
Total	531	418	406	408	483	298	298	272	173	162	206	209



Hamme

Dégradation de la propriété

	2000	2013	2014	2015	2016	2017	2018	2019	2020	2021	2022	2023
Voie publique	56	99	83	82	87	89	60	57	39	46	49	67
Habitation: résidence principale	31	58	45	43	37	33	40	28	17	17	27	25
Parking	11	18	18	10	8	7	5	4	4	9	11	10
Inconnue	7	8	5	11	4	4	6	5	5	4	2	4
Habitation: jardin	11	6	4	8	3	10	2	2	4	2	1	
Habitation: allée	5	6	6	5	5	3	1	7	1	5	3	3
Habitation: non précisée	3	9	4	9	3	1	2	5	3	6	1	2
Culture et loisirs	5	1	3	4	8	5	2	2	3	4	3	4
Habitation: garage	5	5	2	4	5	2	1	5		7	1	3
Terrain	10	4	5	3	3	6	1			2	1	4
Entreprise	4	4	1	5	5	6	3	2	1	3	1	2
Horeca	5	3	6	5	4	2		3	1	2	3	3
Institution d'enseignement	7	2	3	2	4	4	1	2	1	1	2	2
Habitation: dépendances	5	4			2	2	3	2	2	1		1
Infrastructure sportive		2	5	4	2	2	1	2			2	2
Autre	2	2	3	5	4		1	3	1			
Edifice religieux / lieu du culte	2	2	1	3	1	2	2	2		1	2	2
Magasin	2	2		2	1	3			2	1	4	2
Habitation: résidence secondaire		2		1		3	4	1	1			
Moyen de transport: voiture	1	1	1		3	4		1	1			
Chantier	1	1	2	2					1	2	1	
Moyen de transport: autre			2			2		2			3	
Arrêt de bus / tram			1	2		1	1			2		1
Service public	1		4					3				
Cimetière										4	3	
Emplacement de vélo		1	1	1	2	1			1			
Bâtiment administratif	1	1		1		1	1				1	
Eaux intérieures et maritimes				1	3					1	1	
Stade			2		1		1		1			
Bureau de police									1		1	2
Aéroport		1			1							
Médecin / dentiste / pharmacien				1					1			
Banque / institution financière		1										
Hôpital	1											
Maison de repos							1					
Station essence	1											
Total	177	243	207	214	196	193	139	138	91	120	123	139



Hamme

Infractions contre l'intégrité physique

	2000	2013	2014	2015	2016	2017	2018	2019	2020	2021	2022	2023
Habitation	53	55	55	60	58	74	60	49	50	55	56	76
Voie publique	34	45	38	38	45	24	36	31	24	32	35	43
Horeca	17	16	13	8	14	6	9	7	1	4	6	3
Culture et loisirs	5	8	5	6	4	10	5	3		1	7	5
Institution d'enseignement	1	4	2	5	4	2	4	1		2	5	6
Inconnue	1	1	2	3	2	5	5	4	3	2	2	3
Parking	2	4	1	4	4			1		1	7	5
Infrastructure sportive	3	1	3	1	3	2	3	1				4
Terrain	6	4	3	1	1	1	2		1			2
Entreprise	1	1		2	3	3	1		1	2	2	1
Habitation: allée	2	5	2	2	1		1	2			1	1
Magasin	1	2	1				1	2		1	2	2
Service public	1		2		1	1		2		3		2
Habitation: jardin	1		1	4		2		2	1			
Stade	2		1	1	1	2	1					1
Autre			2	1			1					
Moyen de transport: autobus / autocar				2					1		1	
Moyen de transport: autre				1			1					1
Arrêt de bus / tram				1						1		
Bureau de police				1								1
Hôpital			1									
Maison de débauche		1										
Maison de repos						1						
Médecin / dentiste / pharmacien											1	
Station essence											1	
Total	130	147	132	141	141	133	130	105	82	104	126	156

STATISTIQUES POLICIERES DE CRIMINALITE

LIEU DE PERPETRATION: COMMUNE

Hamme

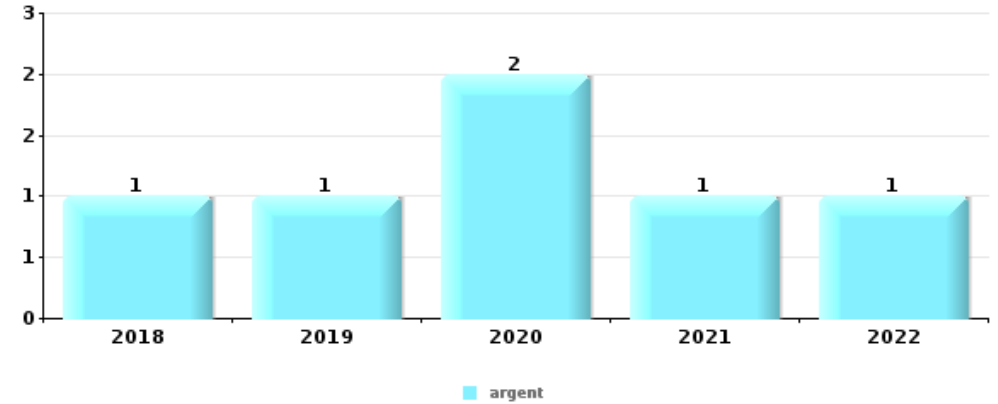
PARTIE V : OBJETS ET MOYENS DE TRANSPORT



Hamme

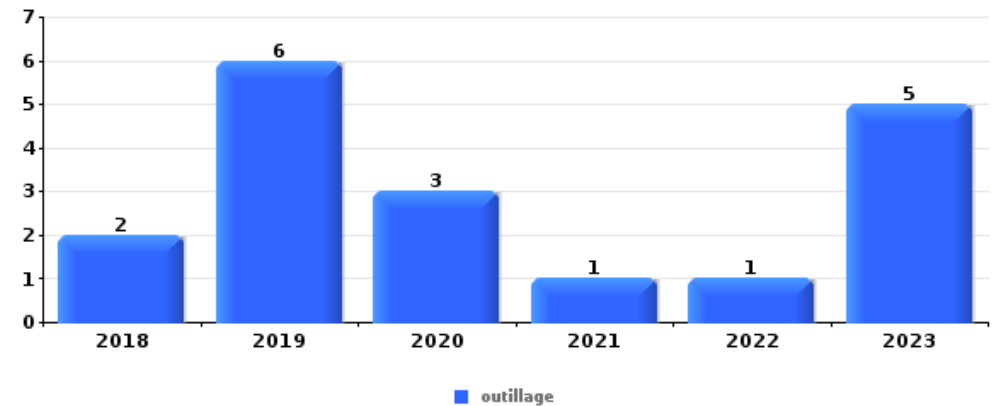
Vol à main armée

Top 5 Objets volés (sbd nombre de faits)		2018	2019	2020	2021	2022	2023
1	argent	1	1	2	1	1	
2	GSM et accessoires		1	1	1	1	
3	carte bancaire / carte de crédit			1			



Vol dans ou sur un véhicule

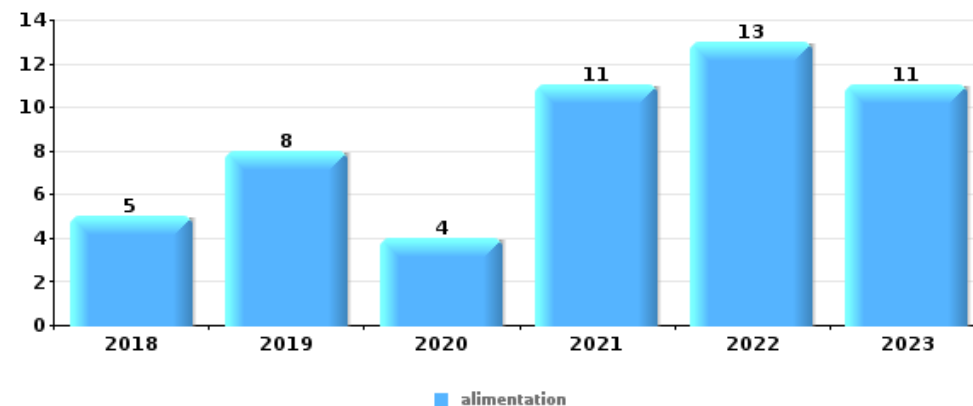
Top 5 Objets volés (sbd nombre de faits)		2018	2019	2020	2021	2022	2023
1	outillage	2	6	3	1	1	5
2	argent	3	3	1		1	1
3	ordinateur et accessoires	2	2	2			2
3	plaque d'immatriculation	3	2	1	1		1
3	vêtement	3		2		1	2





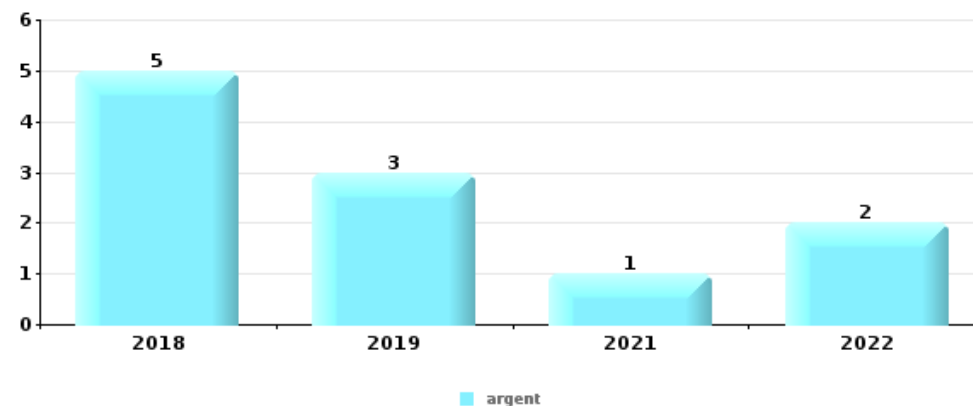
Vol à l'étalage

Top 5 Objets volés (sbd nombre de faits)		2018	2019	2020	2021	2022	2023
1	alimentation	5	8	4	11	13	11
2	tabac	2	5	1	7	8	13
3	parfum / produit de beauté	1		5	4	2	1
4	vêtement		2	3	3	2	1
5	bijouterie / montre	1		3	1	3	2



Cambrilage ds entreprise ou commerce

Top 5 Objets volés (sbd nombre de faits)		2018	2019	2020	2021	2022	2023
1	argent	5	3		1	2	
2	coffre-fort / coffret (argent) / caisse	1				2	
3	tabac		1		1		
4	animaux					1	
4	bijouterie / montre				1		
4	GSM et accessoires		1				
4	multimédia			1			
4	ordinateur et accessoires	1					
4	outillage	1					
4	pièce de moyen de transport	1					
4	portefeuille					1	
4	vêtement	1					

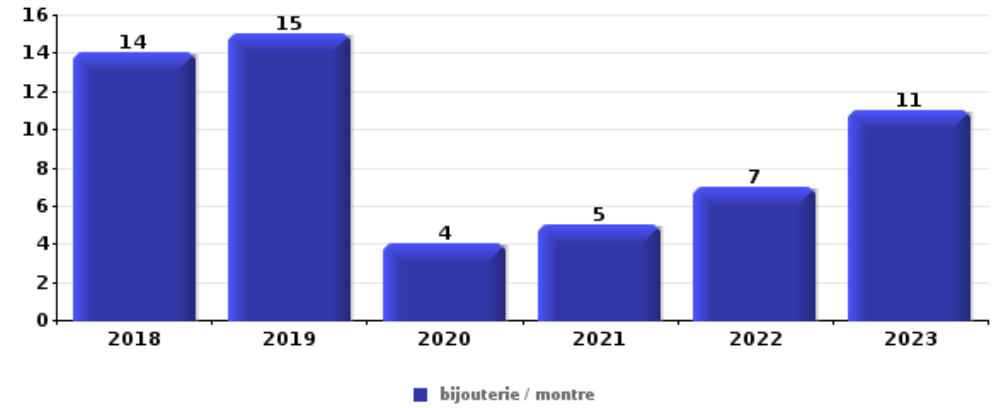




Cambrassage dans habitation

Top 5 Objets volés (sbd nombre de faits)

	2018	2019	2020	2021	2022	2023
1 bijouterie / montre	14	15	4	5	7	11
2 argent	15	11	2	4	9	7
3 multimédia	2	5		2	3	3
4 outillage	1	3	1	2	2	5
5 ordinateur et accessoires	3	2	1		3	2
5 parfum / produit de beauté	4	2		3	1	1



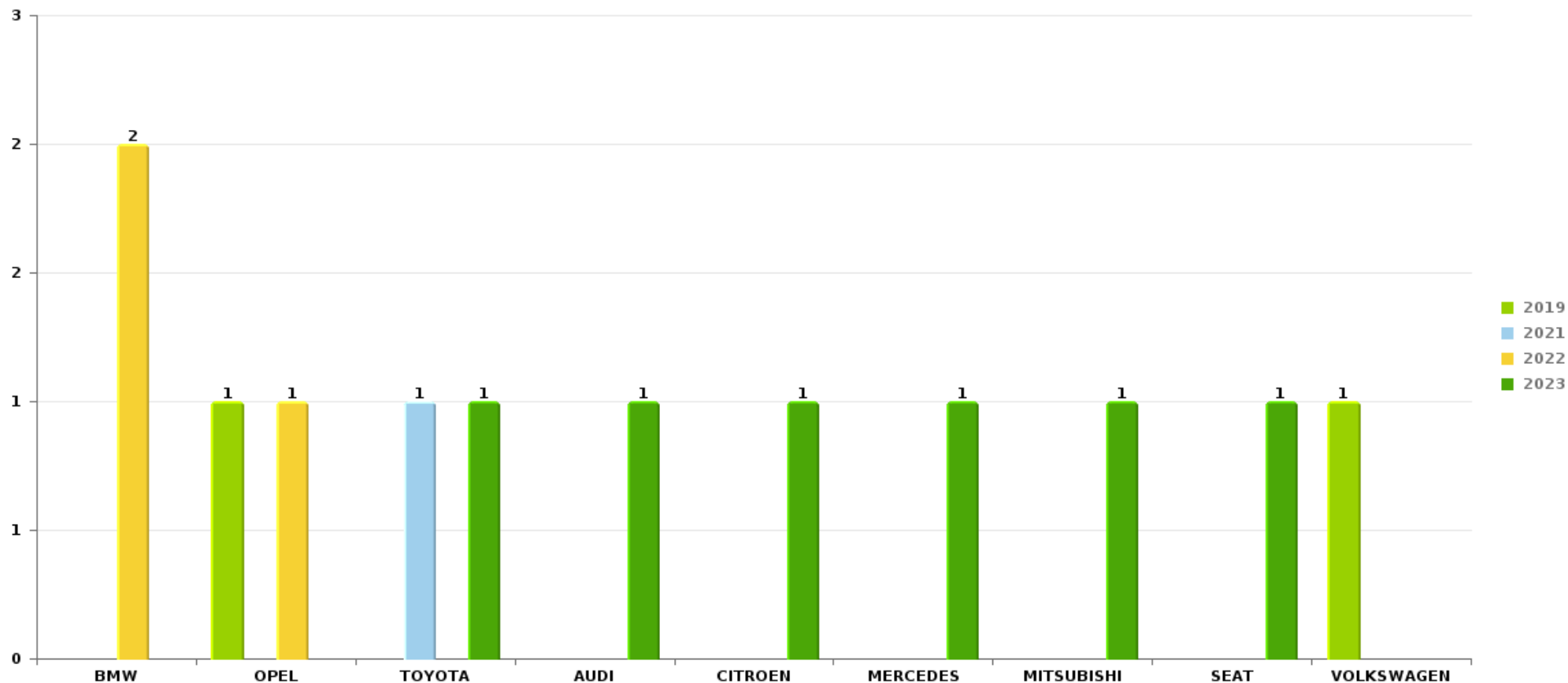
Remarque: en ce qui concerne les objets, aucun total n'est reproduit étant donné que plusieurs objets peuvent avoir été volés lors d'un même fait.



Hamme

Vol de voiture

Nombre de voitures volées par marque (Top 5)



STATISTIQUES POLICIERES DE CRIMINALITE

LIEU DE PERPETRATION: COMMUNE

Hamme

PARTIE VI : SUSPECTS



Partie 1: Niveau FAITS (comptage du nombre de faits pour lesquels un certain type de suspect est impliqué)

1.1. Nombre d'infractions selon le sexe des suspects identifiés (par catégorie principale)

Étant donné que, tant un suspect identifié masculin qu'un suspect identifié féminin peuvent être impliqués lors d'un même fait, il est possible que la somme des colonnes «Hommes» et «Femmes» soit supérieure à la valeur de la colonne «Total...» (voir également la note méthodologique)

Hamme

2023

Catégorie principale / Sexe	Nombre total de faits avec au moins 1 suspect	Hommes	%	Femmes	%
Drogues	68	63	92,6%	5	7,4%
Infr. contre l'intégrité physique	63	51	81,0%	25	39,7%
Vol et extorsion	44	33	75,0%	11	25,0%
Ivresse et alcool	32	27	84,4%	5	15,6%
Législation sur les étrangers	28	25	89,3%	4	14,3%
Infr. contre autres valeurs morales et sentiments	26	19	73,1%	7	26,9%
Dégradation de la propriété	23	18	78,3%	5	21,7%
Fraude	22	16	72,7%	8	36,4%
Registre de population	18	14	77,8%	6	33,3%
Infr. contre la sécurité publique	16	15	93,8%	1	6,3%
Environnement	11	7	63,6%	4	36,4%
Criminalité informatique	10	7	70,0%	4	40,0%
Infr. contre les mœurs	9	9	100,0%		
Armes et explosifs	8	7	87,5%	1	12,5%
Infr. contre l'autorité publique	8	7	87,5%	1	12,5%
Infr. contre la famille	5			5	100,0%

CRIMINALITE ENREGISTREE: SUSPECTS



Catégorie principale / Sexe	Nombre total de faits avec au moins 1 suspect	Hommes	%	Femmes	%
Code pénal social	4	4	100,0%	1	25,0%
Infr. contre la foi publique	3	3	100,0%		
Législation économique	3	3	100,0%		
Autres lois spéciales	1	1	100,0%		
Carte d'identité	1	1	100,0%		
Hormones et dopage	1	1	100,0%		
Infr. contre la liberté individuelle	1	1	100,0%		
Protection de la jeunesse	1			1	100,0%
Protection de la personne	1	1	100,0%		
Total	407	333	81,8%	94	23,1%



1.2. Nombre d'infractions selon le sexe des suspects identifiés (par figure criminelle)

Étant donné que, tant un suspect identifié masculin qu'un suspect identifié féminin peuvent être impliqués lors d'un même fait, il est possible que la somme des colonnes «Hommes» et «Femmes» soit supérieure à la valeur de la colonne «Total...» (voir également la note méthodologique)

Hamme

2023

FC Vol moyen de transport

Figure criminelle / Sexe	Nombre total de faits avec au moins 1 suspect identifié	Hommes	%
Vol de voiture	2	2	100,0%
Vol de vélo	3	3	100,0%
Total	PA	PA	PA

FC Cambriolage

Figure criminelle / Sexe	Nombre total de faits avec au moins 1 suspect identifié	Hommes	%
Cambriolage dans habitation	3	3	100,0%
Cambriolage dans bâtiment (total)	3	3	100,0%
Total	PA	PA	PA



FC Vol autre

Figure criminelle / Sexe	Nombre total de faits avec au moins 1 suspect identifié	Hommes	%	Femmes	%
Vol avec violence sans arme	1	1	100,0%		
Vol dans ou sur un véhicule	1	1	100,0%		
Vol à l'étalage	27	16	59,3%	11	40,7%
Vol d'animaux	1	1	100,0%		
Total	PA	PA	PA	PA	PA

Criminalité ICT

Figure criminelle / Sexe	Nombre total de faits avec au moins 1 suspect identifié	Hommes	%	Femmes	%
Fraude de cartes de paiements	1	1	100,0%		
Phishing	3	3	100,0%	1	33,3%
Total	PA	PA	PA	PA	PA

FC Autre

Figure criminelle / Sexe	Nombre total de faits avec au moins 1 suspect identifié	Hommes	%	Femmes	%
Violence contre les métiers d'intérêt général	3	3	100,0%		
Graffiti	1	1	100,0%		
Dégradation de voiture	3	2	66,7%	1	33,3%
Rixe au couteau	1	1	100,0%	1	100,0%
Total	PA	PA	PA	PA	PA



PH Violence intrafamiliale (VIF)

Figure criminelle / Sexe	Nombre total de faits avec au moins 1 suspect identifié	Hommes	%	Femmes	%
VIF: physique, dans le couple	26	22	84,6%	15	57,7%
VIF: physique, envers des descendants	3	1	33,3%	3	100,0%
VIF: physique, envers d'autres membres	8	6	75,0%	5	62,5%
VIF: psychique, dans le couple	17	9	52,9%	8	47,1%
VIF: psychique, envers des descendants	4	1	25,0%	3	75,0%
VIF: psychique, envers d'autres membres	3	3	100,0%		
VIF: économique, dans le couple	1	1	100,0%		
VIF: économique, envers des descendants	1			1	100,0%
VIF: économique, envers d'autres membres	2	2	100,0%		
Total	PA	PA	PA	PA	PA

PH Hormones et dopage

Figure criminelle / Sexe	Nombre total de faits avec au moins 1 suspect identifié	Hommes	%
Dopage humain	1	1	100,0%
Total	PA	PA	PA

PH Drogues

Figure criminelle / Sexe	Nombre total de faits avec au moins 1 suspect identifié	Hommes	%	Femmes	%
Vente de cocaïne	1	1	100,0%		
Vente de drogues synthétiques	4	3	75,0%	1	25,0%
Production de cannabis (culture)	1	1	100,0%		
Import-export de cannabis en grande quantité	1	1	100,0%		
Vente de cannabis en grande quantité	1	1	100,0%		
Total	PA	PA	PA	PA	PA

CRIMINALITE ENREGISTREE: SUSPECTS



PH Trafic d'armes

Figure criminelle / Sexe	Nombre total de faits avec au moins 1 suspect identifié	Hommes	%
Commerce et production d'arme à feu et mun.	1	1	100,0%
Total	PA	PA	PA

PH Violence dans l'espace public

Figure criminelle / Sexe	Nombre total de faits avec au moins 1 suspect identifié	Hommes	%	Femmes	%
Violence physique (voie publique)	16	12	75,0%	5	31,3%
Violence physique (autre endroit public)	3	3	100,0%		
Violence physique (endroit accessible au public)	12	10	83,3%	2	16,7%
Violence sexuelle (voie publique)	4	4	100,0%		
Violence sexuelle (autre endroit public)	1	1	100,0%		
Violence sexuelle (endroit accessible au public)	1	1	100,0%		
Violence psychique (voie publique)	5	4	80,0%	1	20,0%
Violence psychique (autre endroit public)	3	3	100,0%		
Total	PA	PA	PA	PA	PA

PH Autre

Figure criminelle / Sexe	Nombre total de faits avec au moins 1 suspect identifié	Hommes	%
Cyberharcèlement	4	4	100,0%
Fraude à l'identité	1	1	100,0%
Total	PA	PA	PA



1.3. Nombre d'infractions selon l'âge des suspects identifiés (par catégorie principale)

Étant donné que, tant un suspect identifié mineur qu'un suspect identifié majeur peuvent être impliqués lors d'un même fait, il est possible que la somme des colonnes «Mineur» et «Majeur» soit supérieure à la valeur de la colonne «Total...»
(voir également la note méthodologique)

Hamme

2023

Catégorie principale / Âge	Nombre total de faits avec au moins 1 suspect identifié	Mineur	%	Majeur	%
Drogues	68	4	5,9%	64	94,1%
Infr. contre l'intégrité physique	63	4	6,3%	60	95,2%
Vol et extorsion	44	2	4,5%	42	95,5%
Ivresse et alcool	32			32	100,0%
Législation sur les étrangers	28			28	100,0%
Infr. contre autres valeurs morales et sentiments	26			26	100,0%
Dégradation de la propriété	23	3	13,0%	20	87,0%
Fraude	22	1	4,5%	21	95,5%
Registre de population	18			18	100,0%
Infr. contre la sécurité publique	16			16	100,0%
Environnement	11			11	100,0%
Criminalité informatique	10	1	10,0%	9	90,0%
Infr. contre les moeurs	9			9	100,0%
Armes et explosifs	8	1	12,5%	7	87,5%
Infr. contre l'autorité publique	8	1	12,5%	7	87,5%
Infr. contre la famille	5			5	100,0%
Code pénal social	4			4	100,0%
Infr. contre la foi publique	3			3	100,0%
Législation économique	3			3	100,0%
Autres lois spéciales	1			1	100,0%
Carte d'identité	1			1	100,0%
Hormones et dopage	1			1	100,0%
Infr. contre la liberté individuelle	1			1	100,0%
Protection de la jeunesse	1	1	100,0%		
Protection de la personne	1			1	100,0%
Total	407	18	4,4%	390	95,8%



1.4. Nombre d'infractions selon l'âge des suspects identifiés (par figure criminelle)

Étant donné que, tant un suspect identifié mineur qu'un suspect identifié majeur peuvent être impliqués lors d'un même fait, il est possible que la somme des colonnes «Mineur» et «Majeur» soit supérieure à la valeur de la colonne «Total...» (voir également la note méthodologique)

Hamme

2023

FC Vol moyen de transport

Figure criminelle / Âge	Nombre total de faits avec au moins 1 suspect identifié	Mineur	%	Majeur	%
Vol de voiture	2			2	100,0%
Vol de vélo	3	1	33,3%	2	66,7%
Total	PA	PA	PA	PA	PA

FC Cambriolage

Figure criminelle / Âge	Nombre total de faits avec au moins 1 suspect identifié	Majeur	%
Cambriolage dans habitation	3	3	100,0%
Cambriolage dans bâtiment (total)	3	3	100,0%
Total	PA	PA	PA

FC Vol autre

Figure criminelle / Âge	Nombre total de faits avec au moins 1 suspect identifié	Mineur	%	Majeur	%
Vol avec violence sans arme	1			1	100,0%
Vol dans ou sur un véhicule	1			1	100,0%
Vol à l'étalage	27	1	3,7%	26	96,3%
Vol d'animaux	1			1	100,0%
Total	PA	PA	PA	PA	PA

CRIMINALITE ENREGISTREE: SUSPECTS



Criminalité ICT

Figure criminelle / Âge	Nombre total de faits avec au moins 1 suspect identifié	Mineur	%	Majeur	%
Fraude de cartes de paiements	1			1	100,0%
Phishing	3	1	33,3%	2	66,7%
Total	PA	PA	PA	PA	PA

FC Autre

Figure criminelle / Âge	Nombre total de faits avec au moins 1 suspect identifié	Mineur	%	Majeur	%
Violence contre les métiers d'intérêt général	3			3	100,0%
Graffiti	1	1	100,0%		
Dégradation de voiture	3			3	100,0%
Rixe au couteau	1			1	100,0%
Total	PA	PA	PA	PA	PA

PH Violence intrafamiliale (VIF)

Figure criminelle / Âge	Nombre total de faits avec au moins 1 suspect identifié	Majeur	%
VIF: physique, dans le couple	26	26	100,0%
VIF: physique, envers des descendants	3	3	100,0%
VIF: physique, envers d'autres membres	8	8	100,0%
VIF: psychique, dans le couple	17	17	100,0%
VIF: psychique, envers des descendants	4	4	100,0%
VIF: psychique, envers d'autres membres	3	3	100,0%
VIF: économique, dans le couple	1	1	100,0%
VIF: économique, envers des descendants	1	1	100,0%
VIF: économique, envers d'autres membres	2	2	100,0%
Total	PA	PA	PA

CRIMINALITE ENREGISTREE: SUSPECTS



PH Hormones et dopage

Figure criminelle / Âge	Nombre total de faits avec au moins 1 suspect identifié	Majeur	%
Dopage humain	1	1	100,0%
Total	PA	PA	PA

PH Drogues

Figure criminelle / Âge	Nombre total de faits avec au moins 1 suspect identifié	Mineur	%	Majeur	%
Vente de cocaïne	1			1	100,0%
Vente de drogues synthétiques	4	1	25,0%	3	75,0%
Production de cannabis (culture)	1			1	100,0%
Import-export de cannabis en grande quantité	1			1	100,0%
Vente de cannabis en grande quantité	1			1	100,0%
Total	PA	PA	PA	PA	PA

PH Trafic d'armes

Figure criminelle / Âge	Nombre total de faits avec au moins 1 suspect identifié	Majeur	%
Commerce et production d'arme à feu et mun.	1	1	100,0%
Total	PA	PA	PA

PH Violence dans l'espace public

Figure criminelle / Âge	Nombre total de faits avec au moins 1 suspect identifié	Mineur	%	Majeur	%
Violence physique (voie publique)	16	2	12,5%	14	87,5%
Violence physique (autre endroit public)	3			3	100,0%
Violence physique (endroit accessible au public)	12	2	16,7%	10	83,3%
Violence sexuelle (voie publique)	4			4	100,0%
Violence sexuelle (autre endroit public)	1			1	100,0%
Violence sexuelle (endroit accessible au public)	1			1	100,0%
Violence psychique (voie publique)	5			5	100,0%
Violence psychique (autre endroit public)	3			3	100,0%
Total	PA	PA	PA	PA	PA

CRIMINALITE ENREGISTREE: SUSPECTS



PH Autre

Figure criminelle / Âge	Nombre total de faits avec au moins 1 suspect identifié	Majeur	%
Cyberharcèlement	4	4	100,0%
Fraude à l'identité	1	1	100,0%
Total	PA	PA	PA



Partie 2: Niveau SUSPECTS-FAIT (comptage du nombre de combinaisons suspect-fait)

2.1. Nombre de suspects-fait selon le sexe des suspects identifiés (TOP 5 des catégories principales)

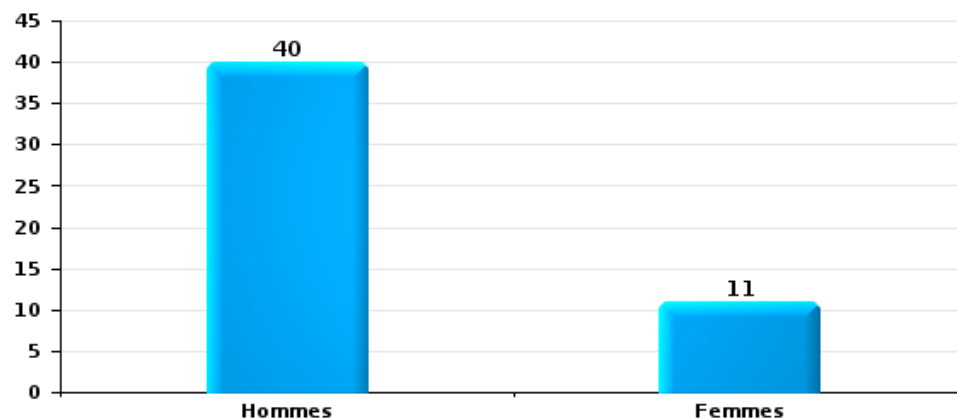
Lorsqu'un même suspect a commis plusieurs faits durant la période considérée, il est aussi comptabilisé plusieurs fois (voir également la note méthodologique)

Hamme

2023

Vol et extorsion

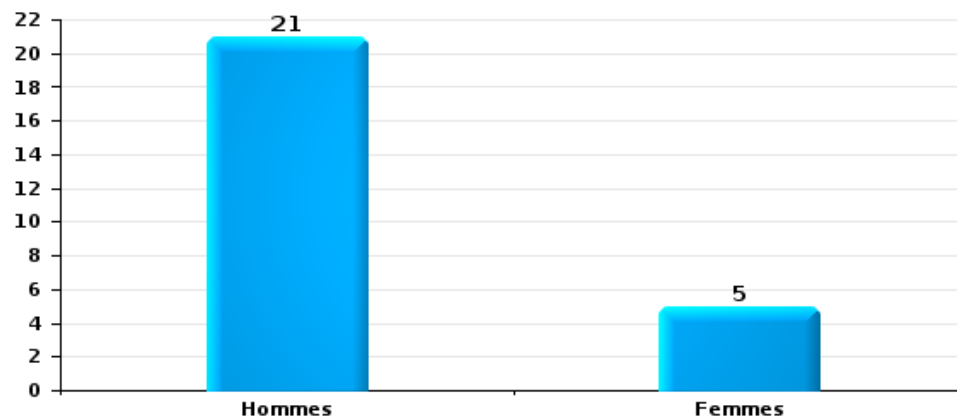
Nombre de suspects-fait selon le sexe





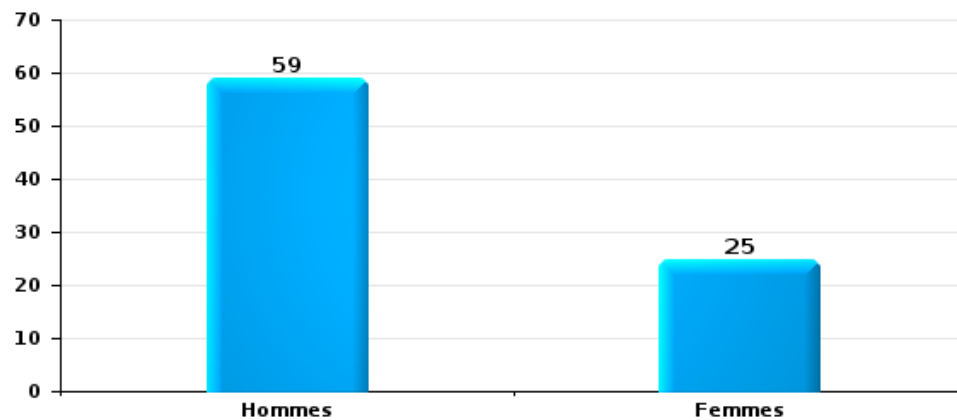
Dégradation de la propriété

Nombre de suspects-fait selon le sexe



Infr. contre l'intégrité physique

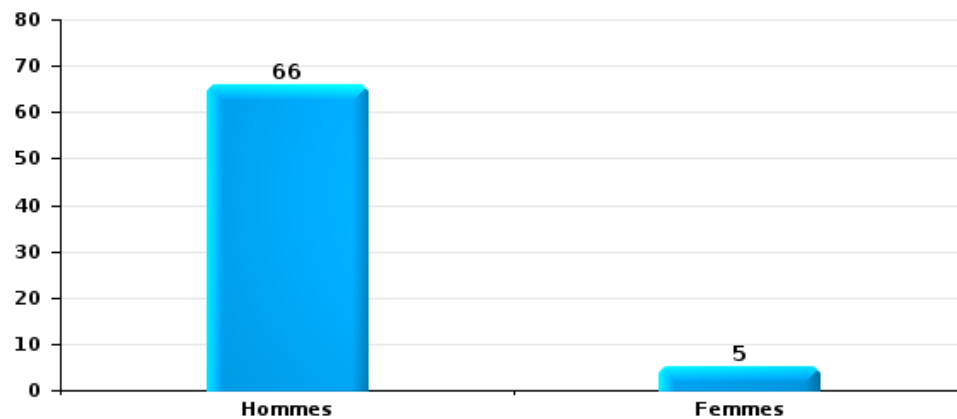
Nombre de suspects-fait selon le sexe





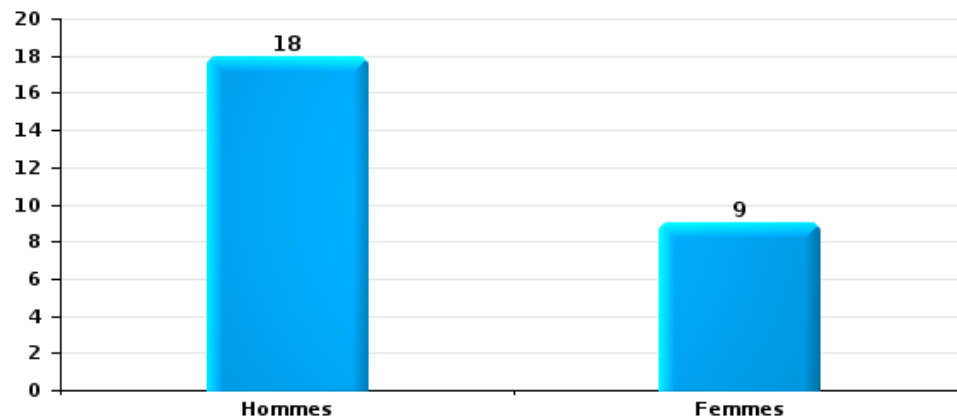
Drogues

Nombre de suspects-fait selon le sexe



Fraude

Nombre de suspects-fait selon le sexe





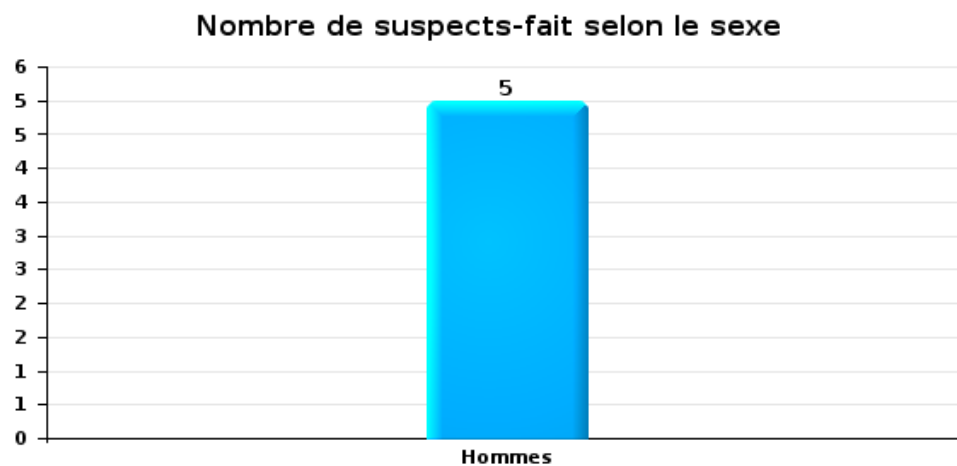
2.2. Nombre de suspects-fait selon le sexe des suspects identifiés (TOP 5 des figures criminelles)

Lorsqu'un même suspect a commis plusieurs faits durant la période considérée, il est aussi comptabilisé plusieurs fois (voir également la note méthodologique)

Hamme

2023

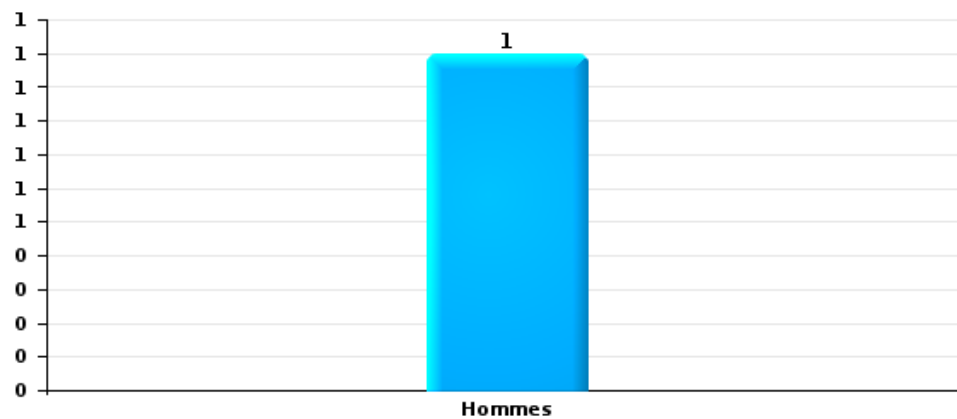
Cambriolage dans bâtiment (total)





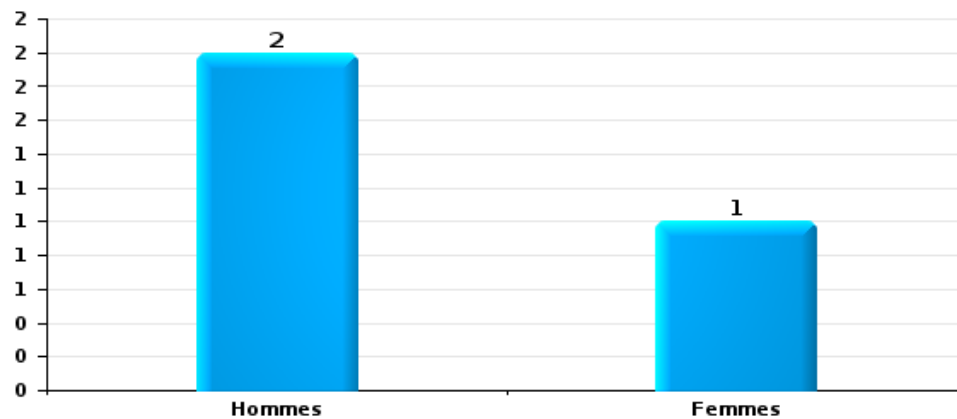
Vol dans ou sur un véhicule

Nombre de suspects-fait selon le sexe



Dégradation de voiture

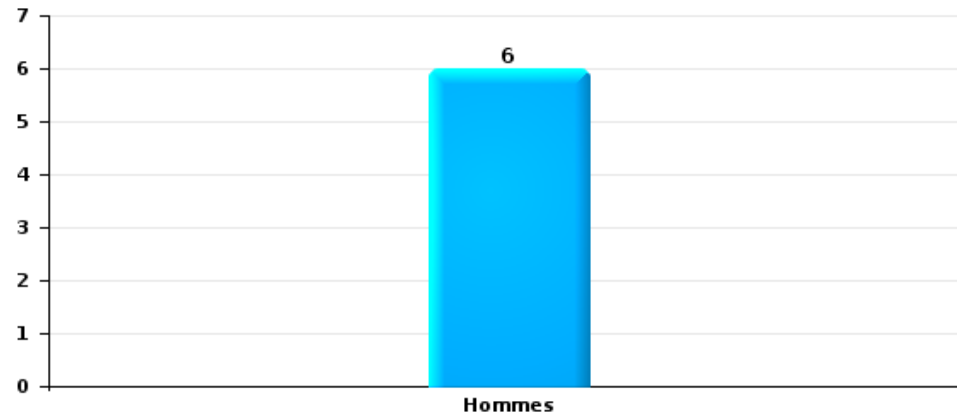
Nombre de suspects-fait selon le sexe





Vol de vélo

Nombre de suspects-fait selon le sexe





2.3. Nombre de suspects-fait selon l'âge des suspects identifiés (TOP 5 des catégories principales)

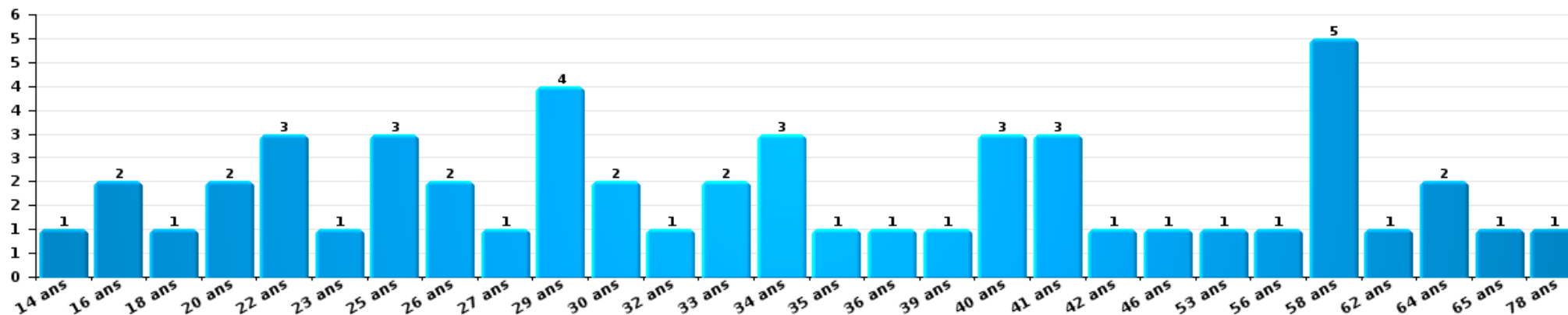
1) Lorsqu'un même suspect a commis plusieurs faits durant la période considérée, il est aussi comptabilisé plusieurs fois, qu'il ait le même âge ou non – 2) Les suspects au-dessous de 14 ans et à partir de 90 ans ne sont pas repris dans le tableau (voir également la note méthodologique)

Hamme

2023

Vol et extorsion

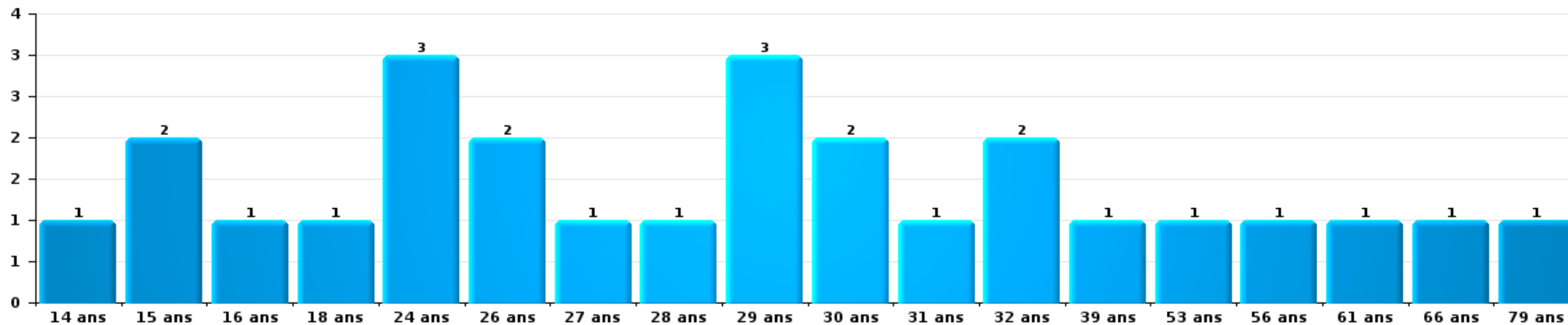
Nombre de suspects-fait par âge (chronologique)





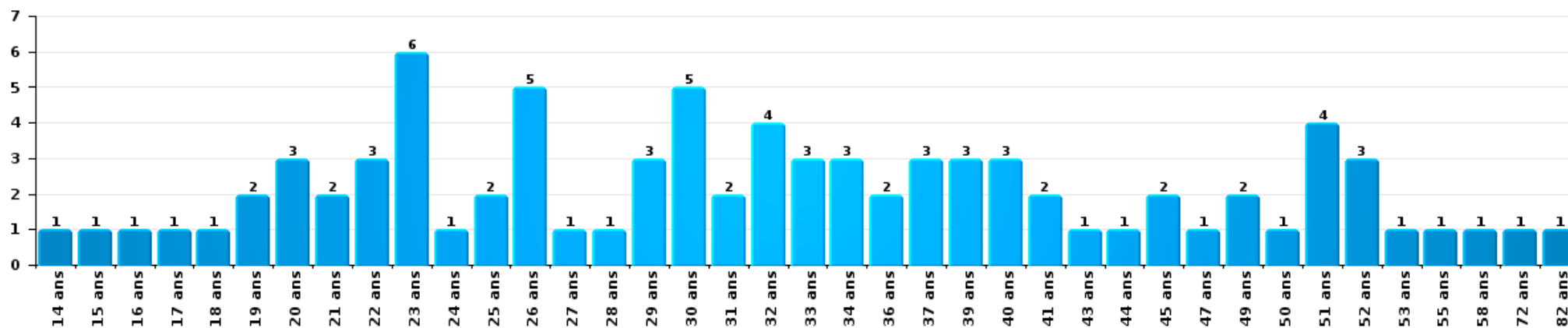
Dégradation de la propriété

Nombre de suspects-fait par âge (chronologique)



Infr. contre l'intégrité physique

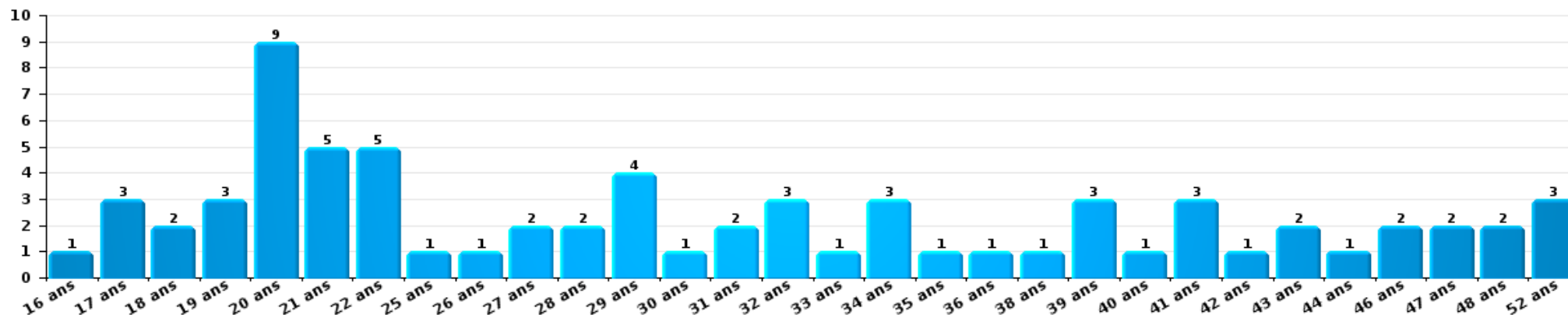
Nombre de suspects-fait par âge (chronologique)





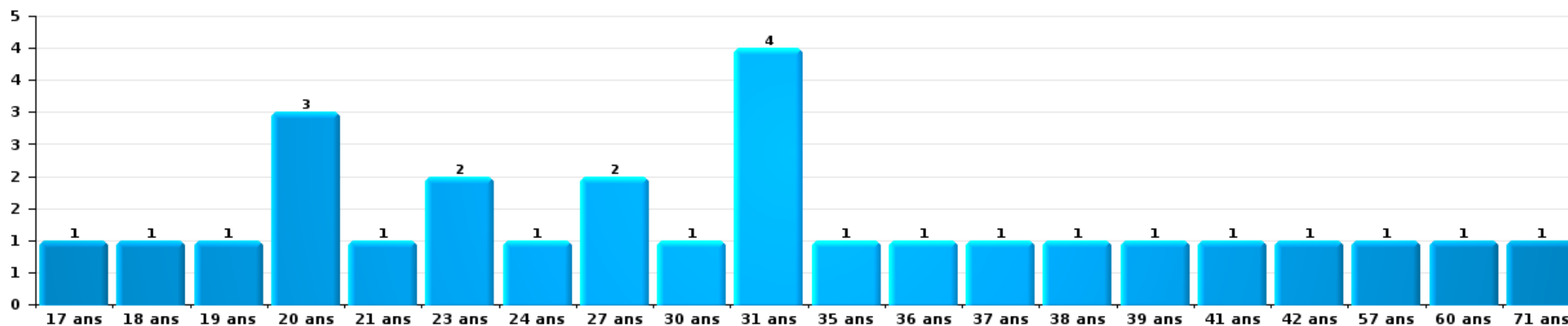
Drogues

Nombre de suspects-fait par âge (chronologique)



Fraude

Nombre de suspects-fait par âge (chronologique)





2.4. Nombre de suspects-fait selon l'âge des suspects identifiés (TOP 5 des figures criminelles)

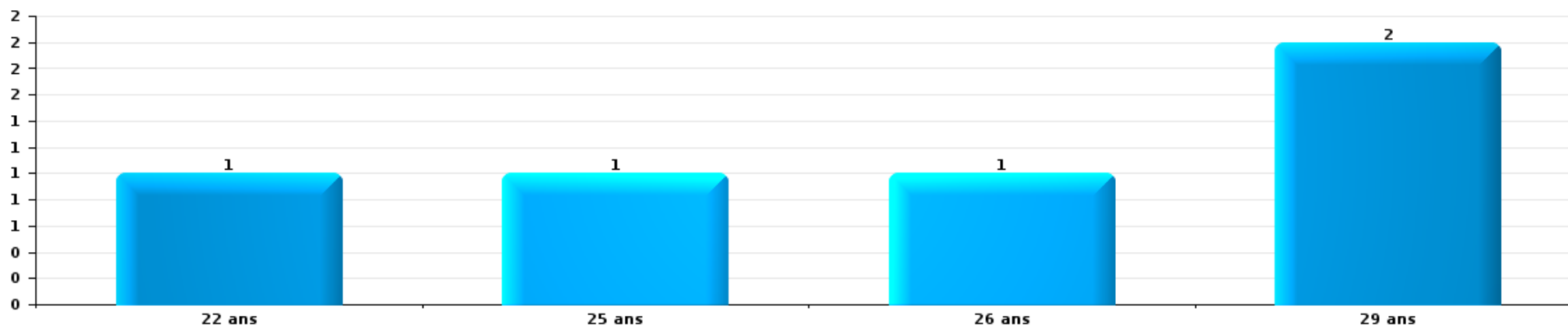
1) Lorsqu'un même suspect a commis plusieurs faits durant la période considérée, il est aussi comptabilisé plusieurs fois, qu'il ait le même âge ou non – 2) Les suspects au-dessous de 14 ans et à partir de 90 ans ne sont pas repris dans le tableau (voir également la note méthodologique)

Hamme

2023

Cambrilage dans bâtiment (total)

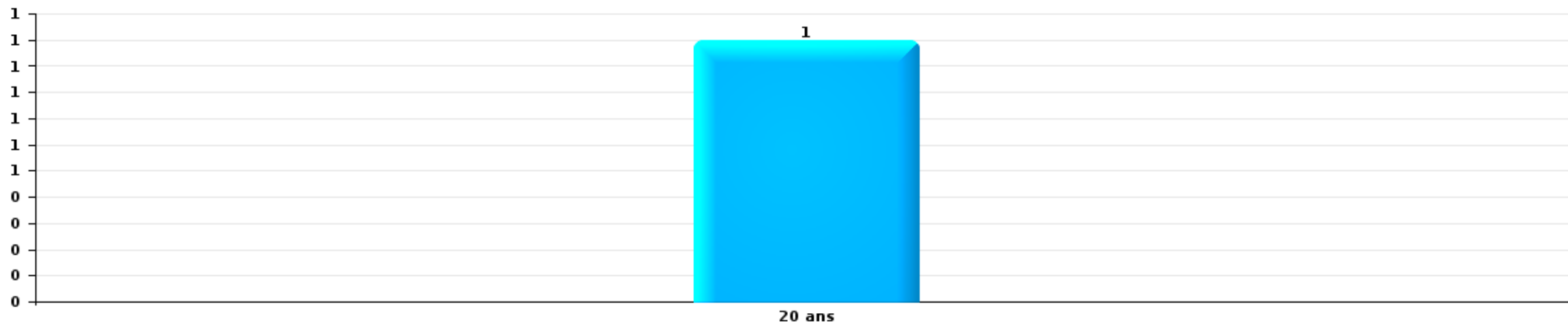
Nombre de suspects-fait par âge (chronologique)





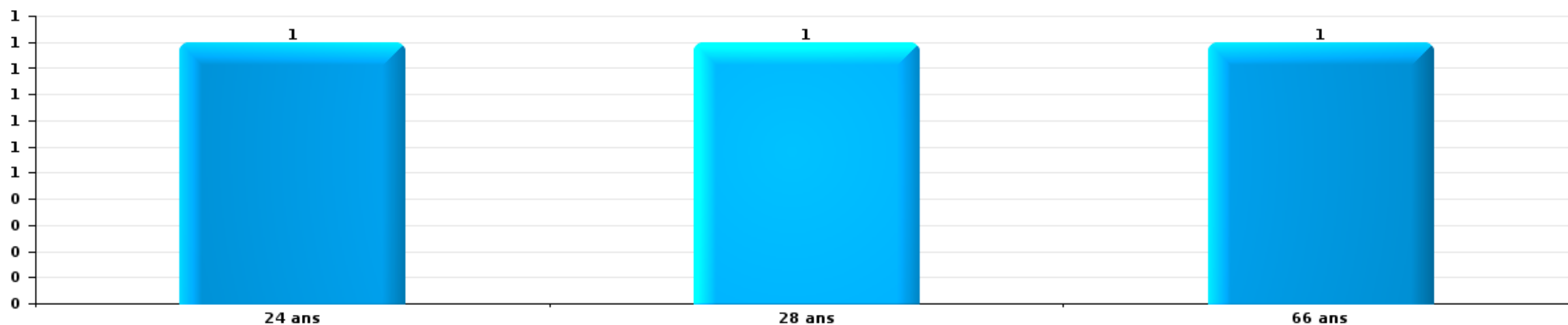
Vol dans ou sur un véhicule

Nombre de suspects-fait par âge (chronologique)



Dégradation de voiture

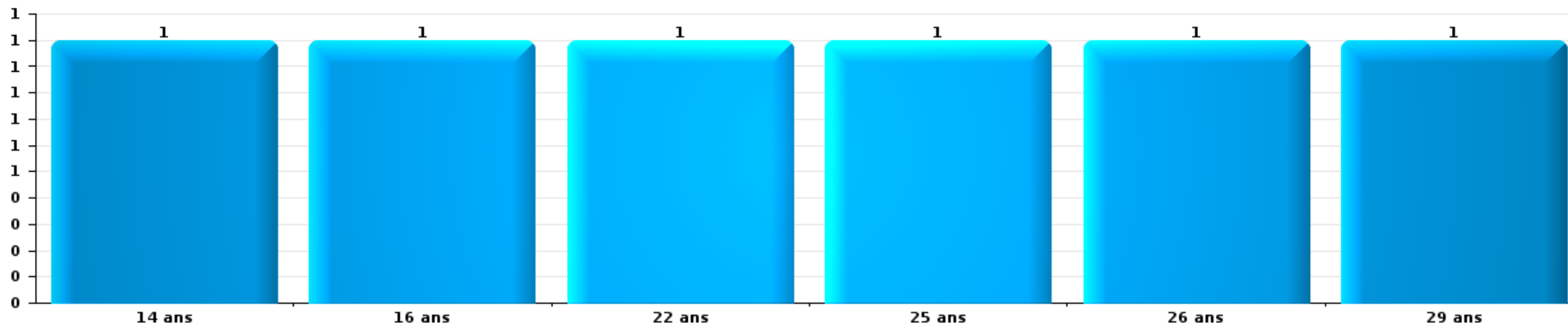
Nombre de suspects-fait par âge (chronologique)





Vol de vélo

Nombre de suspects-fait par âge (chronologique)



STATISTIQUES POLICIERES DE CRIMINALITE

LIEU DE PERPETRATION: COMMUNE

Hamme

***ANNEXE I: DETAIL PAR CATEGORIE DE DELIT
CODE PENAL***

Infraction Code pénal

Infr. contre l'intégrité physique

			2000	2013	2014	2015	2016	2017	2018	2019	2020	2021	2022	2023
Assassinat	Empoisonnement (assassinat)	Tent.										1		
	Suite à incendie volontaire / explosion	Tent.										1		
	Autres	Tent.	1											1
		Sous-total	1									2		
Meurtre	Non spécifié	Tent.											1	
	Autres	Tent.	1		1	2	1	1	2					
		Sous-total	1		1	2	1	1	2				1	
Torture et maltraitance	Torture	Acc.						1		1				
		Sous-total						1		1				
Coups et/ou blessures vol. en sphère familiale	Entre partenaires ou ex-partenaires	Acc.	25	26	32	42	47	45	43	30	32	32	40	54
	Lors d'un différend familial en général	Acc.	19											
	Par les parents envers un mineur	Acc.		2	4	3	3	7	8	7		4	3	6
	Envers les parents	Acc.	1	1	3	1	2	7	2	2	1	3	3	4
	Envers d'autres ascendants directs ou collatéraux	Acc.	1	4	5	3	2	5		1	3	3	1	3
		Sous-total	46	33	44	49	54	64	53	40	36	42	47	67
Coups et/ou blessures vol. hors sphère familiale	Bagarres (=coups réciproques)	Acc.	9	13	16	13	21	14	12	16	10	10	15	18
	Coups envers fonctionnaire de police	Acc.	1	5	1	1	1	2		1		1		1
	Envers un mineur par une pers. ayant autorité	Acc.		1	2	2	1	1	3	2	3	3	3	1
	Envers un mineur qualité de l'auteur inconnue	Acc.	3	8	4	4	6	1	5	5	2	3	4	6
	Envers un mineur par cohabitant sans rel. Autorité	Acc.												1
	Coups envers personnel transport public	Acc.				1								
	Coups envers personnel autre service public	Acc.		1					1					
	Coups envers profession médicale	Acc.												1
	Coups envers personnel institut d'enseignement	Acc.				1		1				1		
	Non spécifié	Acc.	54	51	45	42	45	34	44	32	19	29	45	48
	Sous-total	67	79	68	64	74	53	65	56	34	47	67	76	
Abstention coupable		Acc.	1	1		1		1			2		1	1
		Sous-total	1	1		1		1			2		1	1
Autres infr. volontaires. c/ l'intégrité phys.	Privation de soins à enfant ou personne vulnérable	Acc.		1	1									
	Administration substances nuisibles	Acc.					2					1	1	
	Entrave méchante à la circulation	Acc.	1	1			4	1	2	6	2	1	1	2
	Voies de faits et violences légères	Acc.	8	30	17	17	5	6	7	1	5	7	7	8
		Sous-total	9	32	18	17	11	7	9	7	7	9	9	10
Infr. involontaires contre l'intégrité physique	Coups et/ou blessures involontaires	Acc.	4			2	1	2			1	1	1	
	Abstention d'entretien enfant/personne vulnérable	Acc.	1											
	Morsure de chien	Acc.		2	1	6		4	1	1	2	3		1
		Sous-total	5	2	1	8	1	6	1	1	3	4	1	1

Infr. contre l'intégrité physique

			2000	2013	2014	2015	2016	2017	2018	2019	2020	2021	2022	2023
		Total	130	147	132	141	141	133	130	105	82	104	126	156

Infr. contre la liberté individuelle

		2000	2013	2014	2015	2016	2017	2018	2019	2020	2021	2022	2023
Détention par un particulier	Acc.		4							1	1	2	2
	Sous-total		4							1	1	2	2
	Total		4							1	1	2	2

Infr. contre les mœurs

			2000	2013	2014	2015	2016	2017	2018	2019	2020	2021	2022	2023
Viol n'ayant pas causé la mort	Victime < 10a	Acc.	2			1	2	4	1					
	Victime 10a - 14a	Acc.	2		1	1			3	1		1		
	Victime 14a - 16a	Acc.		2		1				1				
	Victime 16a - 18a	Acc.						2			1	2		
		Tent.												1
	Victime majeure	Acc.		1	1	2	4	4	3	5	8	3	1	
		Tent.				1					1			
Victime âge inconnu	Acc.											1		
	Sous-total		4	3	2	6	6	10	7	7	10	7	2	
Viol n'ayant pas causé la mort (nvCPS)	Victime < 16a	Acc.											3	1
	Victime 16a - 18a	Acc.												1
	Victime majeure	Acc.											5	5
	Tent.													1
	Sous-total												8	8
Attentat à la pudeur avec violence / menace	Victime < 16a	Acc.	1	2	3	1	1	2	2	1	1	3	1	
	Victime 16a - 18a	Acc.			1									
	Victime majeure	Acc.	1		1	1		3	1	1	2	3	1	
	Sous-total		2	2	5	2	1	5	3	2	3	6	2	
Attentat à la pudeur sans violence / menace	Victime < 16a	Acc.	2	3	3	5	4	4	2	1	2	1	1	
	Victime 16a - 18a	Acc.		1	2	1	1	1		2		2		
	Victime âge inconnu	Acc.	1			1	1	2	1	1		1		
	Sous-total		3	4	5	7	6	7	3	4	2	4	1	
Atteinte intégrité sexuelle sans mort (nvCPS)	Victime < 16a	Acc.											1	3
	Victime 16a - 18a	Acc.											1	3
	Victime majeure	Acc.											2	4
	Sous-total												4	10
Pornographie infantile	Détention	Acc.		3		1	1				1	1		
	Distribution	Acc.		4		6	1	1		9	3	3	1	
	Sous-total			7		7	2	1		9	4	4	1	
Incitation à la débauche	Victime mineure	Acc.				1		1	1	1	2	6		
	Age victime inconnu	Acc.					1							
	Non spécifié	Acc.						1						
	Sous-total				1	1	2	1	1	1	2	6		
Exploitation de la débauche d'autrui	Victime majeure	Acc.	1				1							
	Sous-total		1				1							
Outrage public aux bonnes mœurs	Actions (exhibitionnisme, etc.)	Acc.	3	3	4		2	1	2		1	1	1	
	Ecrits, images, objets	Acc.	1	1	2	2	5		1	3	3	4	2	
	Exhibitionnisme (nvCPS)	Acc.												5
	Sous-total		4	4	6	2	7	1	3	3	4	5	3	5
Voyeurisme	Diffusion enregistrement nudité ou intimité	Acc.									2			
	Sous-total										2			

Infr. contre les mœurs

		2000	2013	2014	2015	2016	2017	2018	2019	2020	2021	2022	2023	
Voyeurisme via moyen technique ou autre (nvCPS)	Victime majeure	Acc.											1	
		Sous-total											1	
Diffusion contenu sex. but méchant/lucrat. (nvCPS)	Victime < 16a	Acc.										2	2	
	Victime majeure	Acc.											1	
		Sous-total										2	3	
Grooming (contact par ICT avec mineur < 16 ans)		Acc.				2			1		4			
		Sous-total				2			1		4			
Exploitation sexuelle mineurs-prostitution (nvCPS)	Obtention de la débauche/prostit. (nvCPS)	Acc.											1	
		Sous-total											1	
Images d'abus sexuels de mineurs (nvCPS)	Production/diffusion images abus sexuels (nvCPS)	Acc.										3	1	
	Détention/acquisition images abus sexuels (nvCPS)	Acc.										1	2	
		Sous-total										4	3	
		Total	14	20	18	25	26	26	17	27	27	36	27	31

Infr. contre autres valeurs morales et sentiments

			2000	2013	2014	2015	2016	2017	2018	2019	2020	2021	2022	2023	
Harcèlement	Harcèlement par téléphone (OLD)	Acc.	3												
		Acc.	6	39	38	49	30	38	36	38	25	20	27	42	
	Sous-total	9	39	38	49	30	38	36	38	25	20	27	42		
Violation de sépulture		Acc.					1				1	1			
		Sous-total					1				1	1			
Violation du secret professionnel		Acc.			2	2			1						
		Sous-total			2	2			1						
Atteinte à l'honneur	Calomnie et diffamation	Acc.	4	14	7	5	12	9	2	14	6	9	6	9	
	Déclaration calomnieuse	Acc.	1	1			2	1	2			1			
	Imputation calomnieuse	Acc.	1		1	2	1		1	1					
	Injures (Délit)	Acc.	8	10	5	9	8	6	4	3	5	7	3	4	
	Sous-total	14	25	13	16	23	16	9	18	11	17	9	13		
Vie privée	Intrusion de nuit	Acc.							1						
	Violation de domicile par un particulier	Acc.	2	3	1	6	4	2		2	2		3	2	
	Violation du secret des lettres	Acc.		1		2				2					
	Sous-total	2	4	1	8	4	2	1	4	2			3	2	
Tapage nocturne		Acc.	34	2	8	19	5	11	4	6	4	6	8	3	
		Sous-total	34	2	8	19	5	11	4	6	4	6	8	3	
Violation de communication par particulier		Acc.		1			1								
		Sous-total		1			1								
Abus faiblesses de personnes		Acc.										1			
		Sous-total										1			
Cyberlokkig (leurre de mineur par ICT)		Acc.						1		1	1	2	1	1	
		Sous-total						1		1	1	2	1	1	
Occupation bien d'autrui (squatter)	Pénétrer / occuper / séjourner (bien non habité)	Acc.									2				
		Sous-total									2				
Total			59	71	62	94	64	68	51	67	46	47	48	61	

Infr. relative au statut juridique de l'enfant

			2000	2013	2014	2015	2016	2017	2018	2019	2020	2021	2022	2023
Non-représentation d'enfants	Par les parents	Acc.										6	3	
		Sous-total										6	3	
		Total										6	3	

Vol et extorsion

				2000	2013	2014	2015	2016	2017	2018	2019	2020	2021	2022	2023
Vol avec circ. aggr.	Avec violence	Acc.	4	4	3	6		3		2	3	1	2		
		Tent.	2								1				1
	Sans violence	Acc.	85	105	94	93	155	67	62	58	24	28	40	40	
		Tent.	54	39	38	38	45	32	20	29	21	18	15	29	
Sous-total			145	148	135	137	200	102	82	89	49	47	57	70	
Vol sans circ. aggr.	Avec violence	Acc.	1		3	3	2	1	2	2		1	1		
		Tent.	1		1	1									
	Sans violence, Vol à la tire	Acc.	2	22	19	16	10	5	15	5	7	3	6	4	
		Tent.	1		1			1							
	Sans violence, Vol d'usage	Acc.	1		1										
		Tent.												1	
	Sans violence, Vol domestique	Acc.	5	3	10	7	7	5	7	5	2	4	2		
		Tent.	1												
Sans violence	Acc.	368	240	228	242	246	170	180	164	109	102	130	125		
	Tent.	5	2	3	2	9	7	3	2	3	1		2		
Sous-total			384	267	265	270	275	189	207	178	121	111	139	132	
Vol non spécifié	Acc.				1		1	1					1		
	Sous-total				1		1	1						1	
Extorsion	Acc.			2	1	1	2	5	3	3	2	4	6	2	
	Tent.			1	4		5	1	6	2	1		3	5	
	Sous-total			3	5	1	7	6	9	5	3	4	9	7	
Maraudage	Acc.		2												
	Sous-total		2												
Total			531	418	406	408	483	298	298	272	173	162	206	209	

Fraude

		2000	2013	2014	2015	2016	2017	2018	2019	2020	2021	2022	2023
Blanchiment d'argent	Acc.	1	5	4	1	1	3	2	3	2	3		5
	Tent.												1
	Sous-total	1	5	4	1	1	3	2	3	2	3		6
Recel	Recel simple	Acc.		1			3		1		1	1	1
	Recel qualifié	Acc.											
	Non spécifié	Acc.											
	Sous-total	4		1			3		1		1	1	1
Grivèlerie	Carburant / lubrifiant	Acc.											
	Boissons et aliments	Acc.			1	1						1	
	Voiture de location	Acc.		1	2		1			1		3	
	Sous-total	1		1	3	1	1			1		4	
Détournement et destruction frauduleuse	Cel frauduleux	Acc.	7										
	D'argent, de papiers, etc.	Acc.											
	D'objets saisis	Acc.				2		1		2		2	
	Non spécifié	Acc.	2	1	1							1	
	Sous-total	9	3	6	6	5	5	3	6	5	2	8	3
Escroquerie	Fraude par internet	Acc.		19	19	23	16	23	30	55	68	79	62
		Tent.			1	13	10	10	2	4	8	8	1
	Escroquerie sans internet	Acc.		11	6	15	8	9	13	11	10	7	2
		Tent.		1		6	10	4	2	1	4	4	1
	Non spécifié	Acc.	7										
Sous-total	7	31	26	57	44	46	47	71	90	98	66	98	
Tromperie	Marchandises vendues / travail fourni	Acc.			1		1						
	Sous-total			1		1							
Abus de confiance et infr. apparentées	Abus de confiance	Acc.	35	15	16	12	13	19	18	15	7	3	24
	Abus des faiblesses	Acc.	2		1		1	1				1	
	Sous-total	37	15	17	12	14	20	18	15	7	4	24	14
Abus de biens sociaux	Par des sociétés	Acc.											2
	Non spécifié	Acc.								1			
	Autres	Acc.										2	
	Sous-total									1		4	
Infr. liées à l'insolvabilité	Par le débiteur	Acc.		2					1	1			
	Non spécifié	Acc.		7	5	1		4	1	1			
	Sous-total		9	5	1		4	1	2	1			
Chèques sans provision		Acc.	4										
	Sous-total	4											
Total		63	63	61	80	65	83	71	98	107	108	107	122

Dégradation de la propriété

			2000	2013	2014	2015	2016	2017	2018	2019	2020	2021	2022	2023
Incendie volontaire	Dans lieu habité (de jour)	Acc.				1			1	1	1			1
		Tent.					1							
	Dans lieu habité (de nuit)	Acc.						1						
	Dans lieu habité (moment indéterminé)	Acc.				1								
	Dans un autre lieu (de jour)	Acc.	2	2		3	1		1				1	1
	Dans un autre lieu (de nuit)	Acc.	1	2	2	2		1			2	1		
	Dans un autre lieu (moment indéterminé)	Acc.	1	2							2	1		
	Sous-total		4	6	2	7	2	2	2	5	3		1	3
Incendie involontaire		Acc.	20	21	17	19	23	16	12	14	1	1	5	
		Sous-total	20	21	17	19	23	16	12	14	1	1	5	
Destruction, dénaturation, dégradation	Avec circ. aggr.	Acc.	11	1	1		2	1	1					
	Destruction de biens agricoles	Acc.			1		1	1		1				
	Non spécifié	Acc.	2											
	Sous-total		13	1	2		3	2	1	1				
Vandalisme	Sur véhicules	Acc.	45	113	94	92	95	95	61	64	48	49	53	70
		Tent.				1								
	Sur autres biens mobiliers	Acc.	34	13	16	17	15	9	8	10	7	16	13	14
	Graffitis	Acc.	1	7	2	8	3	3	1	2	3	4		4
	Autres détériorations sur biens immobiliers	Acc.	54	80	73	62	50	62	50	41	28	47	51	47
		Tent.	1											
	Dégradation de clôture	Acc.	5	2	1	8	5	4	4	1	1	3		1
	Sous-total		140	215	186	188	168	173	124	118	87	119	117	136
	Total		177	243	207	214	196	193	139	138	91	120	123	139

Infr. contre la sécurité publique

		2000	2013	2014	2015	2016	2017	2018	2019	2020	2021	2022	2023	
Organisation criminelle	Acc.		2								1			
	Sous-total		2								1			
Association de malfaiteurs	Acc.				1	2			1			1		
	Sous-total				1	2			1			1		
Evasion de prisonniers	Evasion simple	Acc.			2									
	Non-respect surveillance électronique	Acc.	6		3	3	2	2			1	1		
	Sous-total		6		5	3	2	2			1	1		
Menaces	Menace d'attentat	Acc.						1			1	1	1	
	Verbales	Acc.	51	21	24	29	21	24	32	23	15	20	22	18
	Ecrites	Acc.	3	12	7	13	10	7	17	11	10	8	11	13
		Tent.												1
	Par gestes, emblèmes	Acc.	14	9	9	11	10	6	4	8	4	7	9	12
	Non spécifié	Acc.	2			1								
	Sous-total	70	42	40	54	41	37	54	42	29	36	43	45	
	Total	70	50	40	60	46	39	56	43	29	38	45	45	

Infr. contre l'autorité publique

		2000	2013	2014	2015	2016	2017	2018	2019	2020	2021	2022	2023
Violence c/ personnes investies autorité publique	Acc.							1				1	1
	Sous-total							1				1	1
Rébellion	Rébellion armée	Acc.			1			1			1	1	1
	Rébellion non armée	Acc.	5	2	2	2	3	3	6	2	8	5	4
	Non spécifié	Acc.				1	1						
	Sous-total	4	5	2	3	3	4	4	6	2	9	6	5
Outrages	Acc.	9	6	3	4	6	7	7	3	5	10	8	2
	Sous-total	9	6	3	4	6	7	7	3	5	10	8	2
Autres infractions	Bris de scellés	Acc.	1	1					1				
	Sous-total		1	1					1				
	Total	13	12	6	7	9	11	12	10	7	19	15	8

Infr. contre la foi publique

			2000	2013	2014	2015	2016	2017	2018	2019	2020	2021	2022	2023
Faux en écritures	Faux en écritures	Acc.	9	11	7	9	5	13	6	9	1	9	4	5
	Usage de faux en écrit. et écrit. falsifiées	Acc.	5	3	2		2	1		5	2	4	2	1
		Sous-total	14	14	9	9	7	14	6	14	3	13	6	6
Usurpation	Immixtion dans fonctions publiques	Acc.			1									
	De fonctions	Acc.	1	2	1		1		1			1		1
	De titres	Acc.				1								
	De costumes, de décorations, etc.	Acc.			1									
	De nom	Acc.	1	4	7	7	8	3	2	11	4	7	7	7
	Non spécifié	Acc.				1								
		Sous-total	2	6	10	9	9	3	3	11	4	8	7	8
Contrefaçon / falsification	Contrefaçon	Acc.				1	1		1					
	Falsification	Acc. Tent.	1						2	2	1		1	1
		Sous-total	1			1	1		3	2	2		1	1
Fausses monnaies	Emission	Acc. Tent.	1	2	1	21	5	4	2			1	1	
	Autres	Acc.	2		1	2		1						
		Sous-total	3	2	2	23	5	5	2			1	1	
Faux en justice	Faux témoignage	Acc.								1				
	Fausses déclarations	Acc.					1			1		1	1	
	Faux serment	Acc.			1									
		Sous-total			1	1				1	1	1	1	
		Total	20	22	21	43	23	22	14	28	10	23	16	15



Hamme

Infraction Code pénal

Infr. contre la famille

		2000	2013	2014	2015	2016	2017	2018	2019	2020	2021	2022	2023
Refus du droit aux relations personnelles	Acc.	33	30	20	42	12	25	31	35	17	18	22	22
	Sous-total	33	30	20	42	12	25	31	35	17	18	22	22
Non-acquittement pension alimentaire	Acc.	17	5	9	5	6	5	7	2	1		4	2
	Sous-total	17	5	9	5	6	5	7	2	1		4	2
Mariage forcé	Acc.							2				1	
	Sous-total							2				1	
Non spécifié	Acc.	1											
	Sous-total	1											
	Total	51	35	29	47	18	30	40	37	18	18	27	24

Criminalité informatique

		2000	2013	2014	2015	2016	2017	2018	2019	2020	2021	2022	2023
Hacking	Acc.		3	8	6	7	5	9	6	6	23	13	20
	Tent.			1	1								
	Sous-total		3	9	7	7	5	9	6	6	23	13	20
Faux en informatique	Acc.			3	5	1	2	4	5	8	4	6	6
	Tent.								1	1			
	Sous-total			3	5	1	2	4	6	9	4	6	6
Fraude informatique	Acc.		11	7	9	7	19	21	30	86	91	77	85
	Tent.					3		4	3	5	8	1	1
	Sous-total		11	7	9	10	19	25	33	91	99	78	86
Sabotage	Acc.		3	1	1	3	1		1		1	1	1
	Sous-total		3	1	1	3	1		1		1	1	1
	Total		17	20	22	21	27	38	46	106	127	98	113



Marchand de sommeil

		2000	2013	2014	2015	2016	2017	2018	2019	2020	2021	2022	2023
Sans circ. aggr.	Acc.								1				
	Sous-total								1				
Avec circ. aggr.	Acc.			1									
	Sous-total			1									
Total				1					1				

Traite des êtres humains

		2000	2013	2014	2015	2016	2017	2018	2019	2020	2021	2022	2023
Exploitation économique	Acc.						2		1	2	2		
	Sous-total						2		1	2	2		
Total							2		1	2	2		

Autres infractions Code pénal

		2000	2013	2014	2015	2016	2017	2018	2019	2020	2021	2022	2023
	Acc.					1							
	Sous-total					1							
Total						1							

Contravention Code pénal

		2000	2013	2014	2015	2016	2017	2018	2019	2020	2021	2022	2023
Injures (Contravention)	Acc.	9											
	Sous-total	9											
Destruction d'animaux (Contravention)	Acc.	7											
	Sous-total	7											
Autres contraventions CP	Acc.	15			1						1		
	Sous-total	15			1						1		
Total		31			1						1		



STATISTIQUES POLICIERES DE CRIMINALITE

LIEU DE PERPETRATION: COMMUNE

Hamme

***ANNEXE II: DETAIL PAR CATEGORIE DE DELIT
LOIS SPECIALES***



Hamme

Infraction Lois spéciales

Drogues

			2000	2013	2014	2015	2016	2017	2018	2019	2020	2021	2022	2023
Détention		Acc.	45	90	136	50	86	108	65	119	54	65	86	64
		Sous-total	45	90	136	50	86	108	65	119	54	65	86	64
Usage	Usage en groupe	Acc.	28											
	Usage individuel	Acc.	18											
	Faciliter l'usage	Acc.		3	4			3		6	1		2	1
	Incitation à l'usage	Acc.			1	1			1	1				
	Désordre, scandale ou danger dans un espace public	Acc.				1	1				1	3		1
	Non spécifié	Acc.			1									
		Sous-total	46	3	6	2	1	3	1	7	2	3	2	2
Importation et exportation		Acc.	24	5	1		3	2	1			3	1	1
		Sous-total	24	5	1		3	2	1			3	1	1
Fabrication		Acc.		4	8	6	4	7	3	5	5			3
		Tent.	1		1									
		Sous-total	1	4	9	6	4	7	3	5	5			3
Commerce		Acc.	10	28	26	14	19	18	6	8	15	16	14	10
		Sous-total	10	28	26	14	19	18	6	8	15	16	14	10
Autres		Acc.		3	1	6	1	4	2	4	2	1	2	1
		Sous-total		3	1	6	1	4	2	4	2	1	2	1
		Total	126	133	179	78	114	142	78	143	78	88	105	81



Législation sur les étrangers

		2000	2013	2014	2015	2016	2017	2018	2019	2020	2021	2022	2023	
Transmigration illégale	Mariages simulés/blancs sans récompense/contrainte	Acc.							6	1	2	5	4	
	Cohab. légale de complais. sans récompense/contr.	Acc.										2	1	
	Accès au territoire	Acc.	15	2				27	1	3	2	2	2	
	Séjour	Acc.	17	19	7	5	11	6	12	4	4	10	12	8
	Inscription au registre des étrangers	Acc.		13	35	30	34	17	28	31	22	32	30	26
	Reconnaissance fraudul. sans récompense/contrainte	Acc.												1
	Sous-total	32	34	42	35	45	23	67	42	30	46	51	42	
Trafic d'êtres humains	Acc.							3						
	Sous-total							3						
Traite d'êtres humains	Acc.	1												
	Sous-total	1												
Non spécifié	Acc.	4												
	Sous-total	4												
Autres	Acc.	1												
	Sous-total	1												
	Total	38	34	42	35	45	23	70	42	30	46	51	42	



Environnement

			2000	2013	2014	2015	2016	2017	2018	2019	2020	2021	2022	2023	
Déchets	Déchets par professionnel	Acc.		3	3	2	1	3	1		1				
	Déchets par particulier	Acc.		67	88	87	94	99	72	71	28	30	9	17	
	Déchets par personne indéterminée	Acc.	26												
	Non spécifié	Acc.	3												
	Sous-total		29	70	91	89	95	102	73	71	29	30	9	17	
Feux d'artifice		Acc.										1			
	Sous-total											1			
Autres que déchets	Urbanisme	Acc.	13	7	14	11	7	15	15	12	4	3	1	2	
	Permis d'environnement	Acc.				2	2				1	2		1	
	Bruit	Acc.	15						1						
	Pollution de l'eau	Acc.	5		1	2	2		1						
	Pollution de l'air	Acc.	1	1				3		1					
	Pollution du sol	Acc.				1			3						
	Autres nuisances en matière d'environnement	Acc.	8	2	1	3	10	2	1	1	1			1	
	Sous-total		42	10	16	17	21	22	21	21	14	6	5	1	4
Biodiversité / Faune et flore	Commerce et détention: législation CITES	Acc.												1	
	Bien-être animal	Acc.	15	3	3	3	1	3	10	9	10	4	3	6	
	Protection de la nature	Acc.	4	2		1								1	
	Permis / autorisation animaux	Acc.				2	1					1			
	Destruction d'animaux	Acc.	4		2	2	4	1	7	1	3	1	2		
		Tent.			1								1		
	Santé des animaux	Acc.									1	1			
	Sous-total		23	5	6	6	7	5	17	10	14	8	5	8	
	Total		94	85	113	112	123	129	111	95	49	44	15	29	



Armes et explosifs

			2000	2013	2014	2015	2016	2017	2018	2019	2020	2021	2022	2023
Détention illégale	Arme à feu	Acc.		7	10	17	11	6	7	5	3	22	1	2
	Arme blanche ou non à feu	Acc.		7	4	11	5	5	1	6	2	4	5	3
	Munition	Acc.							1	1				
	Pièces/accessoires	Acc.								1				
	Non spécifié	Acc.	3			1								
	Sous-total		3	14	14	29	16	11	9	13	5	26	6	5
Port / transport illégal	Arme à feu	Acc.			3	1				1				
	Arme blanche ou non à feu	Acc.		11	2	9	2	3	5	4	7	3	2	4
	Munition	Acc.								1				
	Non spécifié	Acc.	7											
	Sous-total		7	11	5	10	2	3	5	6	7	3	2	4
Commerce illégal	Arme à feu	Acc.								2				1
	Sous-total									2				1
Fabrication / réparation illégale	Arme blanche ou non à feu	Acc.				1								
	Sous-total				1									
Explosifs		Acc.			1	1								
	Sous-total			1	1									
Autre	Vente par correspondance/internet d'arme à feu	Acc.							1					
	Import / export / transit à un usage militaire	Acc.					1							
	Non spécifié	Acc.	12											
	Sous-total		12					1	1					
	Total		22	25	20	41	18	15	15	21	12	29	8	10



Protection de la personne

			2000	2013	2014	2015	2016	2017	2018	2019	2020	2021	2022	2023
Discrimination	Racisme et xénophobie	Acc.	1		2	1	1		1					1
	Fondée sur son orientation sexuelle (homophobie)	Acc.												1
	Fondée sur le sexe (sexisme)	Acc.			1	1								
	Fondée sur conviction religieuse ou philosophique	Acc.												1
		Sous-total	1		2	2	2		1					3
Droits d'auteur		Acc.	1											
		Sous-total	1											
Protection de la vie privée		Acc.	8		3	1			1					
		Sous-total	8		3	1			1					
Caméras de surveillance		Acc.			1	1		1						
		Sous-total			1	1		1						
Droit à l'image		Acc.			2	2		1	1	2	3	2	4	4
		Sous-total			2	2		1	1	2	3	2	4	4
Autres		Acc.	1											
		Sous-total	1											
		Total	11		8	6	2	2	3	2	3	2	4	7



Hamme

Infraction Lois spéciales

Hormones et dopage

		2000	2013	2014	2015	2016	2017	2018	2019	2020	2021	2022	2023
Détention	Acc.			1	2	2	2	1				1	1
	Sous-total:			1	2	2	2	1				1	1
Usage	Acc.			1	1								
	Sous-total:			1	1								
Fabrication et distribution	Acc.			1									
	Sous-total:			1									
	Total:			3	3	2	2	1				1	1

Sécurité privée

		2000	2013	2014	2015	2016	2017	2018	2019	2020	2021	2022	2023
Entreprises de gardiennage / de sécurité	Acc.												1
	Sous-total:												1
	Total:												1

Protection de la jeunesse

		2000	2013	2014	2015	2016	2017	2018	2019	2020	2021	2022	2023
Législation sur l'obligation scolaire	Acc.		7		1		1						
	Sous-total:		7		1		1						
Législation sur la protection de la jeunesse	Acc.	3	44	60	65	52	82	58	55	54	54	60	61
	Sous-total:	3	44	60	65	52	82	58	55	54	54	60	61
	Total:	3	51	60	66	52	83	58	55	54	54	60	61



Code pénal social

		2000	2013	2014	2015	2016	2017	2018	2019	2020	2021	2022	2023
Harcèlement au travail	Acc.						1		1			1	
	Sous-total:						1		1			1	
Rémunération et autres avantages patrimoniaux	Acc.			1									
	Sous-total:			1									
Travail illégal	Acc.	8						3			2	1	
	Sous-total:	8						3			2	1	
Fraude sociale aux cotisations (travail au noir)	Acc.			3			1	2	5	2	7	6	4
	Sous-total:			3			1	2	5	2	7	6	4
Sécurité sociale	Acc.							1					
	Sous-total:							1					
Infr. contre foi publique en droit pénal social	Acc.		3	1	1				1				
	Sous-total:		3	1	1				1				
Escroquerie en droit pénal social	Acc.			1	2		7	10	11	12	5	4	1
	Sous-total:			1	2		7	10	11	12	5	4	1
Autres	Acc.								1			1	
	Sous-total:								1			1	
	Total:	8	3	6	3		9	16	19	14	14	13	5

Ivresse et alcool

		2000	2013	2014	2015	2016	2017	2018	2019	2020	2021	2022	2023
Ivresse publique	Acc.	19	19	18	11	18	13	20	24	21	21	26	33
	Sous-total:	19	19	18	11	18	13	20	24	21	21	26	33
Heure de fermeture d'établiss. hôteliers	Acc.	1											
	Sous-total:	1											
	Total:	20	19	18	11	18	13	20	24	21	21	26	33



Registre de population

		2000	2013	2014	2015	2016	2017	2018	2019	2020	2021	2022	2023
	Acc.	25	34	48	46	36	34	34	25	26	29	23	30
	Sous-total:	25	34	48	46	36	34	34	25	26	29	23	30
	Total:	25	34	48	46	36	34	34	25	26	29	23	30

Carte d'identité

		2000	2013	2014	2015	2016	2017	2018	2019	2020	2021	2022	2023
Pas en possession	Acc.	11	1	1				2	1		1		
	Sous-total:	11	1	1				2	1		1		
Refus de présentation	Acc.		1			1					1		1
	Sous-total:		1			1					1		1
Endommagée	Acc.	2											
	Sous-total:	2											
Non spécifié	Acc.											1	
	Sous-total:											1	
Autres	Acc.	22											
	Sous-total:	22											
	Total:	35	2	1		1		2	1		2	1	1



Santé publique

		2000	2013	2014	2015	2016	2017	2018	2019	2020	2021	2022	2023
Art de guérir, art infirmier, etc.	Acc.								1				
	Sous-total:								1				
Politique de la santé	Acc.			1									
	Sous-total:			1									
Législation médicaments	Acc.			1	1				1				
	Sous-total:			1	1				1				
Denrées alimentaires	Acc.									2			
	Sous-total:									2			
Refus ou négligence respect mesures	Acc.									253	116		
	Sous-total:									253	116		
Autres	Acc.	1								18			
	Sous-total:	1								18			
	Total:	1		2	1				2	273	116		



Travail

		2000	2013	2014	2015	2016	2017	2018	2019	2020	2021	2022	2023
Règlement général protection du travail	Acc.	1					1	1	2		2		
	Sous-total:	1					1	1	2		2		
Commerce ambulant	Acc.	1											
	Sous-total:	1											
Infractions mesure interdiction professionnelle	Acc.						1						
	Sous-total:						1						
Fraude sociale aux cotisations (travail au noir)	Acc.	2				2			1	1	2	2	
	Sous-total:	2				2			1	1	2	2	
Non spécifié	Acc.			2									
	Sous-total:			2									
Autres	Acc.	3	2		1				1		1		
	Sous-total:	3	2		1				1		1		
	Total:	7	2	2	1	2	2	1	4	1	5	2	

Protection des revenus publics

		2000	2013	2014	2015	2016	2017	2018	2019	2020	2021	2022	2023
Fraude sociale aux allocations	Acc.			1									
	Sous-total:			1									
Fraude TVA	Acc.			1					1				
	Sous-total:			1					1				
Fraude fiscale - impôts sur le revenu	Acc.	1	2							1			
	Sous-total:	1	2							1			
Non spécifié	Acc.	1											
	Sous-total:	1											
	Total:	2	2	2					1	1			



Législation économique

		2000	2013	2014	2015	2016	2017	2018	2019	2020	2021	2022	2023
Sociétés	Acc.		4	17	4	9	9	8	18	2	2	3	3
	Sous-total:		4	17	4	9	9	8	18	2	2	3	3
Instruments financiers	Acc.					1							
	Sous-total:					1							
Non spécifié	Acc.	1											
	Sous-total:	1											
Autres	Acc.	1			1								
	Sous-total:	1			1								
	Total:	2	4	17	5	10	9	8	18	2	2	3	3

Pratiques commerciales

		2000	2013	2014	2015	2016	2017	2018	2019	2020	2021	2022	2023
Pratiques du marché et protection du consommateur	Acc.	19											
	Sous-total:	19											
Non spécifié	Acc.		1				2		1				
	Sous-total:		1				2		1				
Autres	Acc.				1		1					1	
	Sous-total:				1		1					1	
	Total:	19	1		1		3		1			1	



Autres lois spéciales

		2000	2013	2014	2015	2016	2017	2018	2019	2020	2021	2022	2023
Transport	Acc.		1	2	2	1		2		2	2	2	
	Sous-total:		1	2	2	1		2		2	2	2	
Loteries et jeux de hasard	Acc.									1			
	Sous-total:									1			
Infr. dans le secteur audiovisuel	Acc.	1											
	Sous-total:	1											
Dégradation involontaire câbles télécommunication	Acc.			2	3	2	6	3	4	2	5	7	2
	Sous-total:			2	3	2	6	3	4	2	5	7	2
Autres	Acc.	4											1
	Sous-total:	4											1
	Total:	5	1	4	5	3	6	5	4	5	7	9	3

STATISTIQUES POLICIERES DE CRIMINALITE

LIEU DE PERPETRATION: COMMUNE

Hamme

***ANNEXE III: DETAIL
FIGURES CRIMINELLES / PHENOMENES***



Hamme

FC Vol moyen de transport

		2000	2013	2014	2015	2016	2017	2018	2019	2020	2021	2022	2023
Vol de voiture	Acc.	9	3	2	9	10	1		2	1	1	2	6
	Tent.	4	1	2		3				1			
	Total	13	4	4	9	13	1		2	2	1	2	6
Vol de moto	Acc.		2		1	2	3		1	1	2	1	
	Tent.								2				
	Total		2		1	2	3		3	1	2	1	
Carjacking	Acc.	1									1		
	Total	1									1		
Vol dans les garages	Acc.				1	2							
	Total				1	2							
Vol de vélomoteur	Acc.	14	1	6		4		4	3	1	2	2	
	Tent.	1											
	Total	15	1	6		4		4	3	1	2	2	
Vol de vélo	Acc.	232	84	77	104	100	59	75	67	24	27	38	36
	Tent.			1	1	1	1						1
	Total	232	84	78	105	101	60	75	67	24	27	38	37



FC Cambriolage

		2000	2013	2014	2015	2016	2017	2018	2019	2020	2021	2022	2023
Cambriolage dans habitation	Acc.	34	30	35	36	55	25	27	29	7	15	19	26
	Tent.	26	11	21	21	19	17	7	15	16	12	7	22
	Total	60	41	56	57	74	42	34	44	23	27	26	48
Cambriolage ds entreprise ou commerce	Acc.	13	19	14	14	11	8	8	5	2	1	4	
	Tent.	12	12	6	9	8	4	2	5	2	1	3	1
	Total	25	31	20	23	19	12	10	10	4	2	7	1
Cambriolage ds service public ou bâtiment administ	Acc.	8	3	5	5	7	5	2	4	1		2	
	Tent.	1	8	5	2	3	1	3	2			1	3
	Total	9	11	10	7	10	6	5	6	1		3	3
Cambriolage dans bâtiment (total)	Acc.	55	52	54	55	73	38	37	38	10	16	25	26
	Tent.	39	31	32	32	30	22	12	22	18	13	11	26
	Total	94	83	86	87	103	60	49	60	28	29	36	52

FC Vol autre

		2000	2013	2014	2015	2016	2017	2018	2019	2020	2021	2022	2023
Vol à main armée	Acc.	5	1		3	3	2	1	1	3	2	2	
	Tent.	3		1									
	Total	8	1	1	3	3	2	1	1	3	2	2	
Vol avec violence sans arme	Acc.	3	5	7	7	2	6	4	4	1	4	7	1
	Tent.	3	1	4	1	6	1	5	2	2		2	5
	Total	6	6	11	8	8	7	9	6	3	4	9	6
Vol dans ou sur un véhicule	Acc.	19	36	31	34	94	30	19	21	14	3	9	13
	Tent.	3	1		2	14	3	3	2	4	2	2	4
	Total	22	37	31	36	108	33	22	23	18	5	11	17
Vol d'armes et explosifs	Acc.	2	2	2	2	5	4	3	1			2	
	Total	2	2	2	2	5	4	3	1			2	
Arrachage de sac à main	Acc.	1	1				2						
	Total	1	1				2						



FC Vol autre

		2000	2013	2014	2015	2016	2017	2018	2019	2020	2021	2022	2023
Vol à l'arraché	Acc.	3	2	3	2	1	5	1	2	1		2	
	Total	3	2	3	2	1	5	1	2	1		2	
Vol à la tire	Acc.	5	22	19	16	10	5	15	6	8	3	7	4
	Total	5	22	19	16	10	5	15	6	8	3	7	4
Vol à l'étalage	Acc.	6	19	16	32	21	25	10	16	15	24	27	35
	Tent.			1	1	1					1		
	Total	6	19	17	33	22	25	10	16	15	25	27	35
Vol par ruse	Acc.	7	1	3	3	2	1	1	2	1	1		
	Tent.											1	
	Total	7	1	3	3	2	1	1	2	1	1	1	
Vol de métaux	Acc.	1	11	9	2	6		1	4			3	2
	Tent.		1										
	Total	1	12	9	2	6		1	4			3	2
Vol sur les chantiers	Acc.	1	9	3	1	7	2		4	1		7	2
	Tent.		1										
	Total	1	10	3	1	7	2		4	1		7	2
Home-invasion	Acc.		1							1			
	Total		1							1			
Vol d'animaux	Acc.	3	7	3	5	2	3	2		5	3	1	2
	Total	3	7	3	5	2	3	2		5	3	1	2
Vol de cargaison	Acc.		2	1	3								
	Tent.					1							
	Total		2	1	3	1							



Criminalité ICT

		2000	2013	2014	2015	2016	2017	2018	2019	2020	2021	2022	2023
Fraude de cartes de paiements	Acc.		3	1	6	1	8	2	1	6	2	5	4
	Tent.					1							
	Total		3	1	6	2	8	2	1	6	2	5	4
Phishing	Acc.						2	7	5	31	32	26	36
	Tent.							1		1	3		1
	Total						2	8	5	32	35	26	37
Ransomware	Acc.						1				1	1	1
	Tent.												
	Total						1				1	1	1
Skimming	Acc.		1				2						1
	Tent.					1							
	Total		1			1	2						1

FC Autre

		2000	2013	2014	2015	2016	2017	2018	2019	2020	2021	2022	2023
Violence contre les métiers d'intérêt général	Acc.	1	6	1	3	1	3	2	1		2	1	3
	Tent.												
	Total	1	6	1	3	1	3	2	1		2	1	3
Viol collectif	Acc.				1								
	Tent.												
	Total				1								
Graffiti	Acc.	1	7	2	7	3	3	1	2	3	4		4
	Tent.												
	Total	1	7	2	7	3	3	1	2	3	4		4
Dégradation de voiture	Acc.	35	104	81	83	85	86	59	62	41	47	50	64
	Tent.												
	Total	35	104	81	83	85	86	59	62	41	47	50	64
Rixe au couteau	Acc.	1		1			1		1			3	2
	Tent.												
	Total	1		1			1		1			3	2



PH Violence intrafamiliale (VIF)

		2000	2013	2014	2015	2016	2017	2018	2019	2020	2021	2022	2023
VIF: physique, dans le couple	Acc.	25	27	36	43	53	47	45	30	33	33	42	57
	Tent.				1	1							
	Total	25	27	36	44	54	47	45	30	33	33	42	57
VIF: physique, envers des descendants	Acc.		3	7	4	6	9	8	8	4	6	4	8
	Total		3	7	4	6	9	8	8	4	6	4	8
VIF: physique, envers d'autres membres	Acc.	21	6	11	9	7	15	6	5	8	11	6	12
	Total	21	6	11	9	7	15	6	5	8	11	6	12
VIF: sexuelle, dans le couple	Acc.					1				1			
	Total					1				1			
VIF: sexuelle, envers des descendants	Acc.	2		1		2	3		1			1	
	Total	2		1		2	3		1			1	
VIF: psychique, dans le couple	Acc.	33	36	37	62	24	33	36	43	20	29	32	34
	Total	33	36	37	62	24	33	36	43	20	29	32	34
VIF: psychique, envers des descendants	Acc.				2	1		2	4		3	2	4
	Total				2	1		2	4		3	2	4
VIF: psychique, envers d'autres membres	Acc.		2	1	3	2	1	6		1			3
	Total		2	1	3	2	1	6		1			3
VIF: économique, dans le couple	Acc.		1	1	13	5	4		6	2		4	1
	Total		1	1	13	5	4		6	2		4	1
VIF: économique, envers des descendants	Acc.	1				1	2			2			1
	Total	1				1	2			2			1
VIF: économique, envers d'autres membres	Acc.	18	5	9	6	11	6	10	3	1		5	4
	Tent.						1						
	Total	18	5	9	6	11	7	10	3	1		5	4



PH Hormones et dopage

		2000	2013	2014	2015	2016	2017	2018	2019	2020	2021	2022	2023
Dopage humain	Acc.		1	2	2	4	2	2				1	1
	Total		1	2	2	4	2	2				1	1
Engraissement illégal	Acc.										1		
	Total										1		

PH Drogues

		2000	2013	2014	2015	2016	2017	2018	2019	2020	2021	2022	2023
Vente de cocaïne	Acc.		4	3		1	1	2	1	3	4	1	3
	Total		4	3		1	1	2	1	3	4	1	3
Import-export de cocaïne	Acc.					1					1		
	Total					1					1		
Production de drogues synthétiques	Acc.		1		1		1						
	Total		1		1		1						
Import-export de drogues synthétiques	Acc.	2						1					
	Total	2						1					
Vente de drogues synthétiques	Acc.	1	11	11	5	7		2		2	6	3	7
	Total	1	11	11	5	7		2		2	6	3	7
Production de cannabis (culture)	Acc.		3	1	3	2	3		1	3			1
	Total		3	1	3	2	3		1	3			1
Import-export de cannabis en grande quantité	Acc.												1
	Total												1
Vente de cannabis en grande quantité	Acc.												1
	Total												1
Import-export d'héroïne	Acc.										1		
	Total										1		
Vente-traffic d'héroïne	Acc.		2	3	1	2				2	1	1	
	Total		2	3	1	2				2	1	1	



PH Trafic d'armes

		2000	2013	2014	2015	2016	2017	2018	2019	2020	2021	2022	2023
Commerce et production d'arme à feu et mun.	Acc.						1	1	2				1
	Total						1	1	2				1
Commerce et production d'arme non à feu	Acc.				1								
	Total				1								

PH Traite des êtres humains

		2000	2013	2014	2015	2016	2017	2018	2019	2020	2021	2022	2023
TEH - exploitation économique	Acc.						2		1	2	2		
	Total						2		1	2	2		
TEH - exploitation sexuelle	Acc.	1				1							1
	Total	1				1							1

PH Violence dans l'espace public

		2000	2013	2014	2015	2016	2017	2018	2019	2020	2021	2022	2023
Violence physique (transport public)	Acc.				2					2	1	1	
	Total				2					2	1	1	
Violence physique (voie publique)	Acc.	29	35	30	28	38	16	32	26	20	29	34	35
	Tent.			1	2		1				1		
	Total	29	35	31	30	38	17	32	26	20	30	34	35
Violence physique (autre endroit public)	Acc.	4	1	2	3	3	1	2	3	1	2	3	6
	Tent.	1						1					
	Total	5	1	2	3	3	1	3	3	1	2	3	6
Violence physique (endroit accessible au public)	Acc.	29	29	23	19	29	18	18	15	1	8	20	18
	Total	29	29	23	19	29	18	18	15	1	8	20	18
Violence sexuelle (transport public)	Acc.						1						
	Total						1						
Violence sexuelle (voie publique)	Acc.	1		1	3	3	4	2		1	3	3	5
	Total	1		1	3	3	4	2		1	3	3	5



PH Violence dans l'espace public

		2000	2013	2014	2015	2016	2017	2018	2019	2020	2021	2022	2023
Violence sexuelle (autre endroit public)	Acc.	3		2		1	1	1				2	2
	Total	3		2		1	1	1				2	2
Violence sexuelle (endroit accessible au public)	Acc.	3	1	1	1		4		2		4		2
	Total	3	1	1	1		4		2		4		2
Violence psychique (transport public)	Acc.				1	1	1	1	1	1			
	Total				1	1	1	1	1	1			
Violence psychique (voie publique)	Acc.	27	33	24	27	34	37	22	18	18	22	19	21
	Total	27	33	24	27	34	37	22	18	18	22	19	21
Violence psychique (autre endroit public)	Acc.	3	4	6	7	7	2	3	2		1	3	4
	Total	3	4	6	7	7	2	3	2		1	3	4
Violence psychique (endroit accessible au public)	Acc.	16	7	4	9	6	10	6	6	3	6	9	5
	Total	16	7	4	9	6	10	6	6	3	6	9	5
Vol à main armée (voie publique)	Acc.	2				1	1	1		1	1		
	Tent.			1									
	Total	2		1		1	1	1		1	1		
Vol à main armée (endroit accessible au public)	Acc.	2			2		1		1	1			
	Total	2			2		1		1	1			
Vol avec violence sans arme (transport public)	Acc.		1				1						
	Total		1				1						
Vol avec violence sans arme (voie publique)	Acc.	3	2	3	3		1	2	3				
	Tent.	1	1	1		1			1				
	Total	4	3	4	3	1	1	2	4				
Vol avec violence sans arme (autre endroit public)	Acc.						2						
	Total						2						
Vol avec violence sans arme (endr. acces. au pub.)	Acc.		2	1	2	2						1	
	Tent.	1					1						
	Total	1	2	1	2	2	1					1	



PH Autre

		2000	2013	2014	2015	2016	2017	2018	2019	2020	2021	2022	2023
Faux policiers	Acc.		1	1									
	Total		1	1									
Terrorisme, extrémisme et radicalisme	Acc.				1								
	Total				1								
Cyberharcèlement	Acc.	3	1		3		2	4	6	5	3	3	6
	Tent.												1
	Total	3	1		3		2	4	6	5	3	3	7
Fraude à l'identité	Acc.	4	7	9	8	10	5	3	20	8	10	10	12
	Total	4	7	9	8	10	5	3	20	8	10	10	12

STATISTIQUES POLICIERES DE CRIMINALITE

LIEU DE PERPETRATION: COMMUNE

Hamme

***ANNEXE IV: FAITS ENREGISTRES
NON CRIMINELS***



Hamme

Faits non criminels

Maladies / Décès / Disparition

	2000	2013	2014	2015	2016	2017	2018	2019	2020	2021	2022	2023
Suicide	6	16	15	14	15	9	16	17	11	9	10	9
Personne malade	12	22	21	24	20	22	29	31	20	18	16	17
Décès suspect		4	2	3	2	4	3	2	6	5	2	4
Décès naturel	2	3	5	6	6	7	5	3	1	2	1	1
Disparition (personne disparue)	7	7	6	12	5	4	13	10	6	3	4	11
Accident (sauf roulage)	3	18	21	23	29	32	10	11	3	4		4
Sécurité des travailleurs (accident du travail)												2
Personne amnésique		1										
Autres		1										
Total	30	72	70	82	77	78	76	74	47	41	33	48

Appels

	2000	2013	2014	2015	2016	2017	2018	2019	2020	2021	2022	2023
Alarme	17											
Appels	5	4	4	7	10		4	1	1	1		
Total	22	4	4	7	10		4	1	1	1		



Problèmes sociaux

	2000	2013	2014	2015	2016	2017	2018	2019	2020	2021	2022	2023
Différends familiaux	57	34	62	74	60	42	52	42	32	25	29	35
Différend (pas de coups)	40	20	32	42	36	32	30	24	23	17	11	4
Affaire civile	6	21	12	17	13	19	7	7	11	8	4	6
Protection de la jeunesse	13	6	2	13	47	59	23	14	11	34	20	35
Autres	16	20	10	1	6	5	4	6	6	2	6	7
Total	132	101	118	147	162	157	116	93	83	86	70	87

Catastrophes

	2000	2013	2014	2015	2016	2017	2018	2019	2020	2021	2022	2023
Fuite de gaz	2					1			1	1		
Eboulement	1											
Dégâts tempête		4	4	5	2						3	
Dégâts eau			1	1								
Autres	1											
Total	4	4	5	6	2	1			1	1	3	

Ordre public

	2000	2013	2014	2015	2016	2017	2018	2019	2020	2021	2022	2023
Troubles	4	7	2	4	14	7	8	6	5	7	9	11
Autres	2	1								4	4	1
Total	6	8	2	4	14	7	8	6	5	11	13	12

Agissements suspects

	2000	2013	2014	2015	2016	2017	2018	2019	2020	2021	2022	2023
	9	5	4	6	6	7	2	3	3		2	1
Total	9	5	4	6	6	7	2	3	3		2	1



Objets trouvés

	2000	2013	2014	2015	2016	2017	2018	2019	2020	2021	2022	2023
	93	117	103	109	97	99	107	72	22	10	9	6
Total	93	117	103	109	97	99	107	72	22	10	9	6

Objets perdus

	2000	2013	2014	2015	2016	2017	2018	2019	2020	2021	2022	2023
	304	615	671	731	767	745	668	479	478	471	494	490
Total	304	615	671	731	767	745	668	479	478	471	494	490

Autres non-infractions

	2000	2013	2014	2015	2016	2017	2018	2019	2020	2021	2022	2023
Ordonnance de capture		1				1		1				
Non-respect des conditions	1	3	3	5	4	4	2	1	3	1	6	2
Procès-verbal d'information	27	5	14	8	15	5	9	5	2	1	1	
Notification		14	14	10	19	5	5	9	8	16	16	14
Dégradation involontaire câbles (non-télécom)		5	3	4	21	9	9		1	3	1	2
Demande signalement surveillance électronique											8	25
Fonction de contrôle armes	2		3	2	2		1		1	12	8	6
Autres non infractions	11											
Total	41	28	37	29	61	24	26	16	15	33	40	49