

# ***STATISTIQUES POLICIERES DE CRIMINALITE***

---

*LIEU DE PERPETRATION: COMMUNE*

**Geraardsbergen**

**2000 - 2023**

*Police fédérale - DGRIDRIIBIPOL*

# ***STATISTIQUES POLICIERES DE CRIMINALITE***

---

***LIEU DE PERPETRATION: COMMUNE***

**Geraardsbergen**

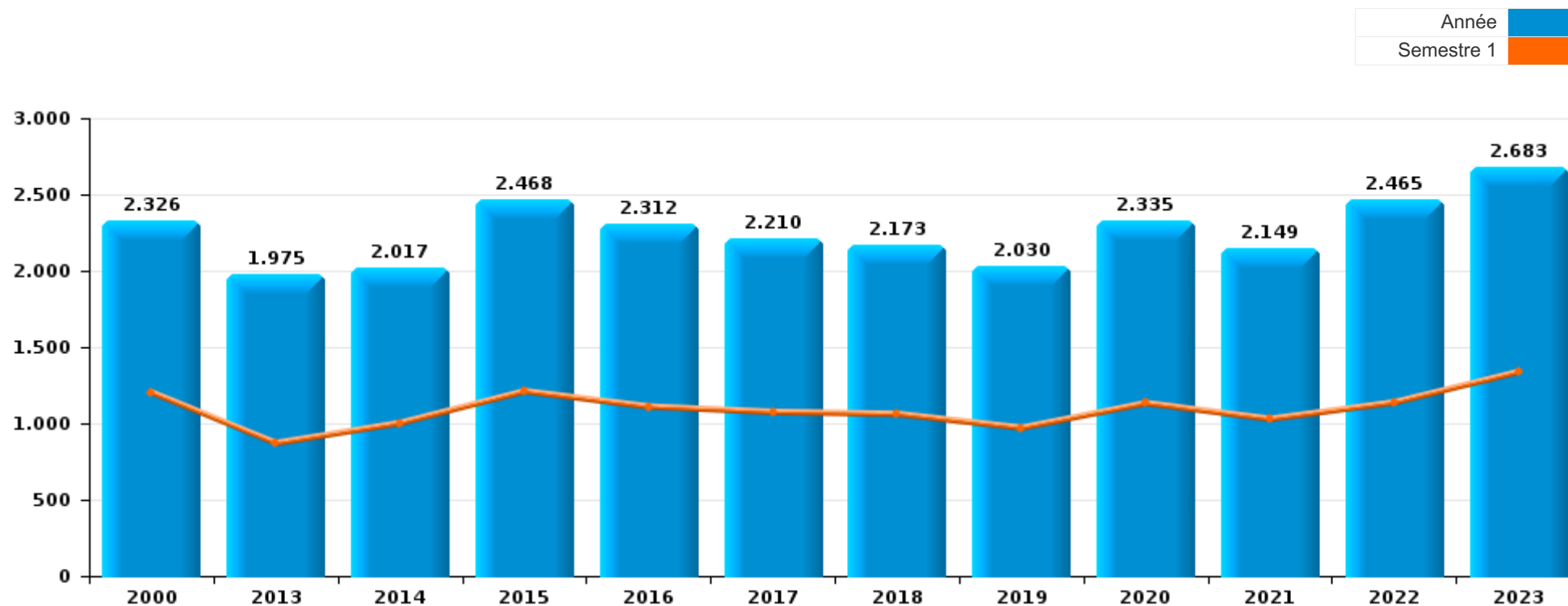
***PARTIE I : INFRACTIONS JUDICIAIRES***

## CRIMINALITE ENREGISTREE COMMISE AU NIVEAU DE LA COMMUNE



### Geraardsbergen

	2000	2013	2014	2015	2016	2017	2018	2019	2020	2021	2022	2023
Nombre total des délits	2.326	1.975	2.017	2.468	2.312	2.210	2.173	2.030	2.335	2.149	2.465	2.683





Geraardsbergen

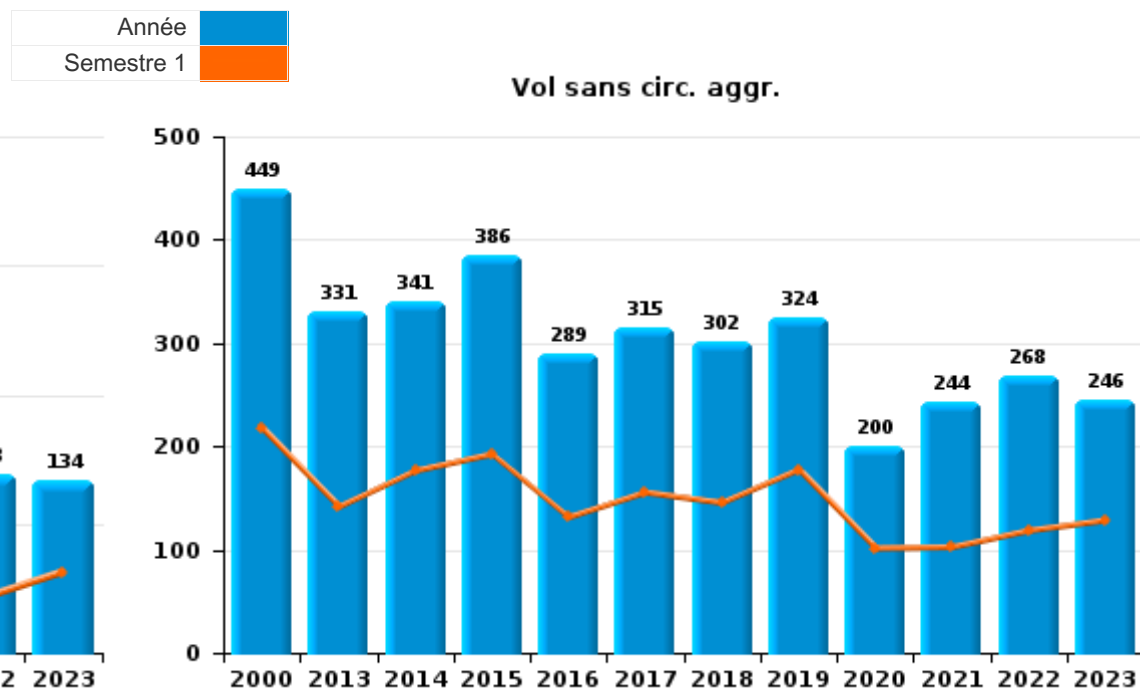
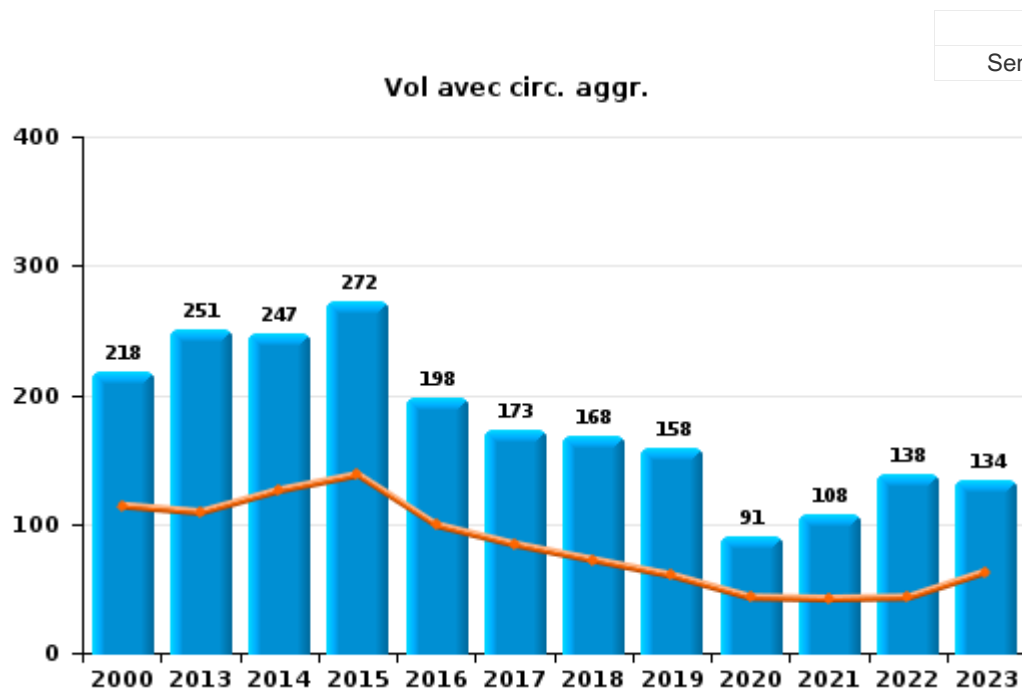
	2000	2013	2014	2015	2016	2017	2018	2019	2020	2021	2022	2023
Vol et extorsion	717	591	595	663	497	495	488	489	295	362	420	394
Infr. contre l'intégrité physique	233	220	186	280	275	294	285	243	247	223	239	255
Dégradation de la propriété	361	102	111	244	284	244	215	221	197	162	208	231
Fraude	180	94	120	135	102	110	119	110	170	210	229	291
Drogues	224	156	182	164	159	139	181	132	119	101	104	157
Registre de population	44	147	103	112	128	165	101	113	131	172	147	214
Infr. contre autres valeurs morales et sentiments	68	86	97	128	116	107	123	123	123	111	183	164
Infr. contre la sécurité publique	95	79	98	129	169	104	117	110	104	105	129	102
Criminalité informatique		24	18	18	18	25	50	33	202	231	285	351
Protection de la jeunesse	20	77	84	136	136	132	120	82	88	78	128	148
Ivresse et alcool	39	74	76	79	55	85	61	58	34	25	57	49
Infr. contre la famille	85	50	48	29	72	55	53	75	35	26	65	49
Environnement	66	62	73	65	52	52	38	21	34	20	24	21
Armes et explosifs	15	33	58	55	52	35	37	46	59	43	41	34
Infr. contre les mœurs	27	41	39	48	44	29	44	44	37	51	51	50
Législation sur les étrangers	16	47	32	40	45	37	42	38	44	32	43	49
Infr. contre la foi publique	31	34	19	41	31	36	37	37	45	41	42	43
Santé publique		1	4	5	4	1			289	63	1	2
Infr. contre l'autorité publique	20	34	30	39	20	27	25	12	26	16	23	23
Code pénal social		3	5	8	11	1	6	3	28	36	7	11
Autres lois spéciales	5		9	23	9	13	8	9	3	6	9	12
Protection de la personne	16	5	5	9	4	9	5	12	8	7	7	10
Infr. contre la liberté individuelle	1	3	5	5	4	3	4	7	5	8	6	6
Législation économique	1	4	5	1	5	5	5	2	4	6	4	10
Contravention Code pénal	43			1								
Travail	5	4	4	2	13	2	4	1	2		1	1
Protection des revenus publics			5	1	2	2		5	1	2	4	
Hormones et dopage	1	1	3	2		1	1	1	1		2	1
Pratiques commerciales	5	2	1		1			1			1	1
Traite des êtres humains		1			3		1		1	4	1	
Carte d'identité	2		2	2			1			2		1
Infr. relative au statut juridique de l'enfant				1			1	1	1	2	2	2
Autres infractions Code pénal				3			1	1	1		1	
Exercice illégal de l'autorité publique	1				1					2	1	
Législation sur les élections	5											
Marchand de sommeil						2				1		
Code pénal militaire et milice												1
Infr. contre la Sécurité de l'Etat										1		
Sécurité privée									1			
<b>Sous-total</b>	<b>2.326</b>	<b>1.975</b>	<b>2.017</b>	<b>2.468</b>	<b>2.312</b>	<b>2.210</b>	<b>2.173</b>	<b>2.030</b>	<b>2.335</b>	<b>2.149</b>	<b>2.465</b>	<b>2.683</b>
<b>Contravention règlement policier local</b>		296	252	351	303	278	261	232	269	239	313	269
<b>Sous-total</b>		<b>296</b>	<b>252</b>	<b>351</b>	<b>303</b>	<b>278</b>	<b>261</b>	<b>232</b>	<b>269</b>	<b>239</b>	<b>313</b>	<b>269</b>
<b>Total</b>	<b>2.326</b>	<b>2.271</b>	<b>2.269</b>	<b>2.819</b>	<b>2.615</b>	<b>2.488</b>	<b>2.434</b>	<b>2.262</b>	<b>2.604</b>	<b>2.388</b>	<b>2.778</b>	<b>2.952</b>



I.1. Catégorie des infractions : Vol et extorsion (top 5 des infractions au niveau national 2023)

Geraardsbergen

	2000	2013	2014	2015	2016	2017	2018	2019	2020	2021	2022	2023
Vol sans circ. aggr.	449	331	341	386	289	315	302	324	200	244	268	246
Vol avec circ. aggr.	218	251	247	272	198	173	168	158	91	108	138	134
Extorsion	2	9	7	5	10	7	18	7	4	9	14	14
Vol non spécifié	47									1		
Autres	1											
<b>Total</b>	<b>717</b>	<b>591</b>	<b>595</b>	<b>663</b>	<b>497</b>	<b>495</b>	<b>488</b>	<b>489</b>	<b>295</b>	<b>362</b>	<b>420</b>	<b>394</b>

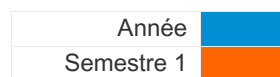




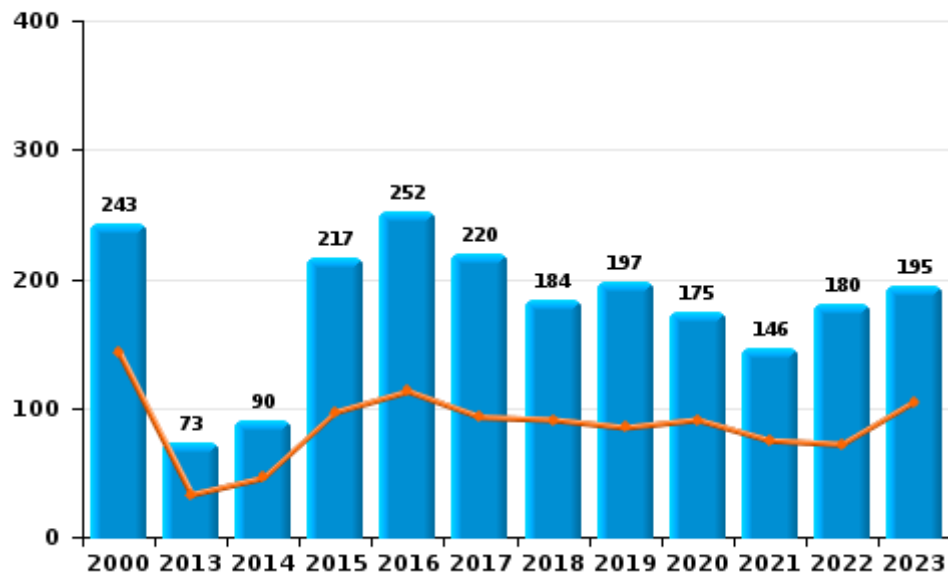
I.2. Catégorie des infractions : Dégradation de la propriété (top 5 des infractions au niveau national 2023)

Geraardsbergen

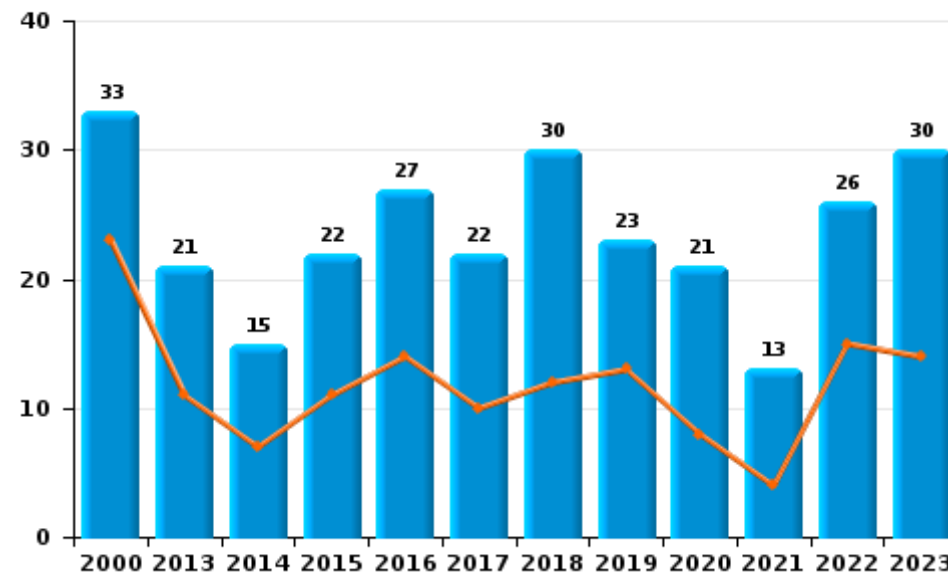
	2000	2013	2014	2015	2016	2017	2018	2019	2020	2021	2022	2023
Vandalisme	243	73	90	217	252	220	184	197	175	146	180	195
Incendie involontaire	24	15	10	9	20	16	24	15	12	8	18	17
Destruction, dénaturation, dégradation	85	8	6	5	5	2	1	1	1	3	2	6
Incendie volontaire	9	6	5	13	7	6	6	8	9	5	8	13
<b>Total</b>	<b>361</b>	<b>102</b>	<b>111</b>	<b>244</b>	<b>284</b>	<b>244</b>	<b>215</b>	<b>221</b>	<b>197</b>	<b>162</b>	<b>208</b>	<b>231</b>



Vandalisme



Incendie

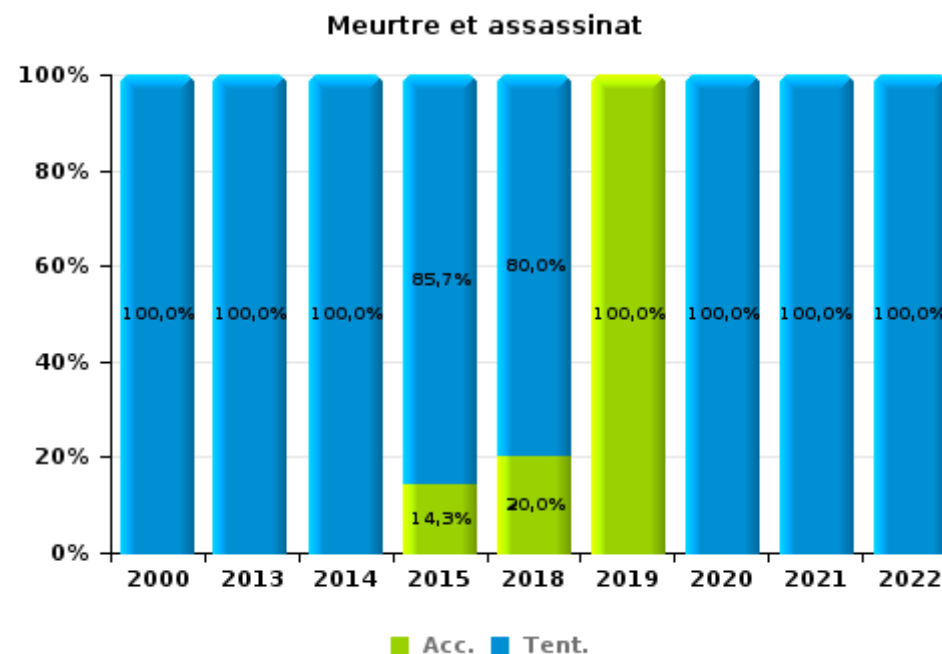
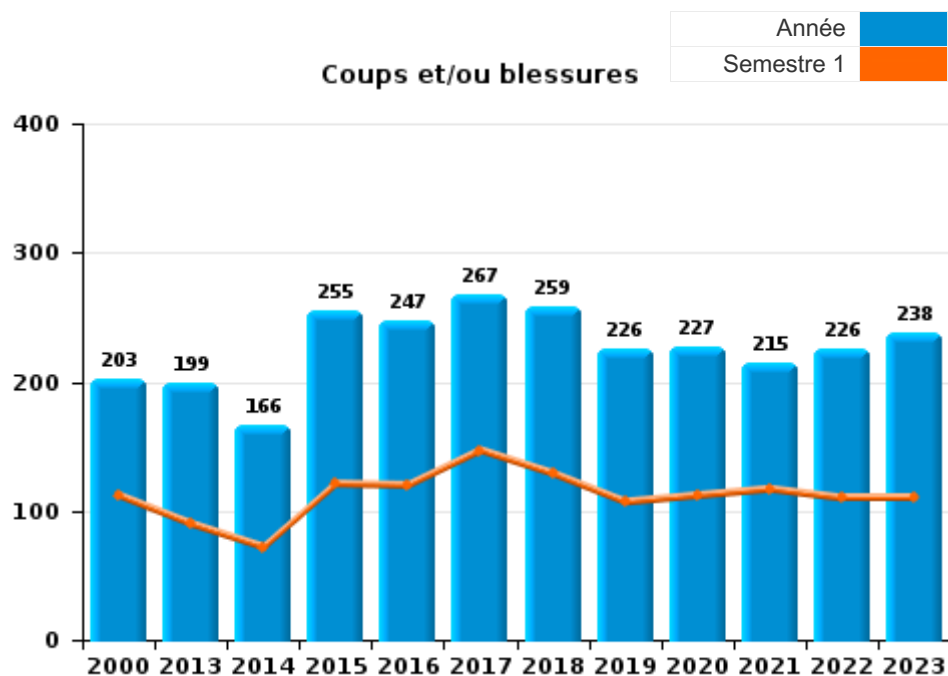




I.3. Catégorie des infractions : Infr. contre l'intégrité physique (top 5 des infractions au niveau national 2023)

Geraardsbergen

	2000	2013	2014	2015	2016	2017	2018	2019	2020	2021	2022	2023
Coups et/ou blessures	203	199	166	255	247	267	259	226	227	215	226	238
Autres	28	17	17	18	28	27	21	16	17	7	9	17
Meurtre et assassinat	2	4	3	7			5	1	3	1	4	
<b>Total</b>	<b>233</b>	<b>220</b>	<b>186</b>	<b>280</b>	<b>275</b>	<b>294</b>	<b>285</b>	<b>243</b>	<b>247</b>	<b>223</b>	<b>239</b>	<b>255</b>





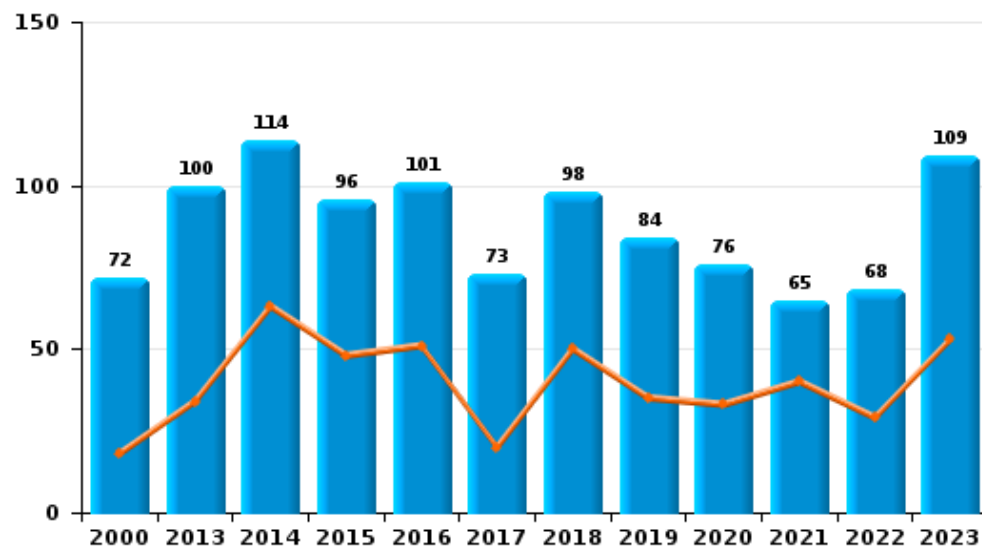
I.4. Catégorie des infractions : Drogues (top 5 des infractions au niveau national 2023)

Geraardsbergen

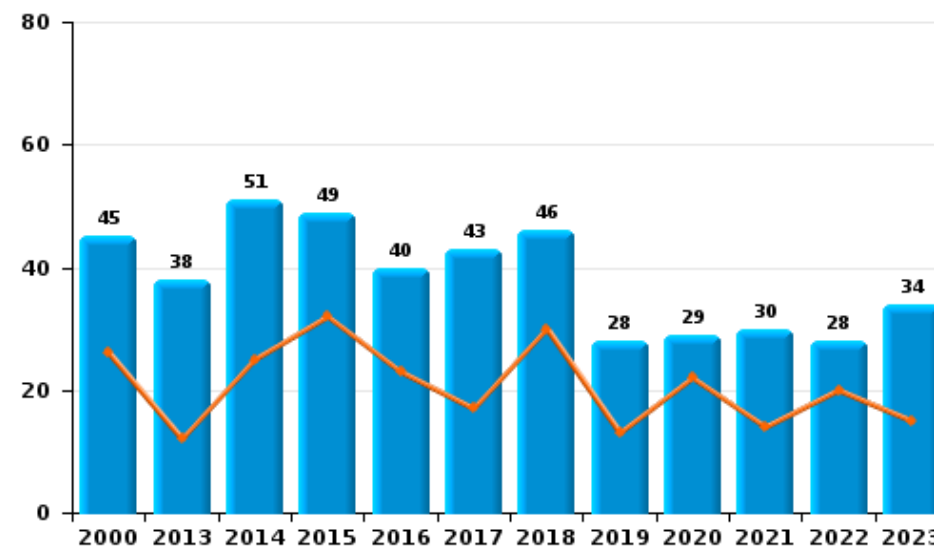
	2000	2013	2014	2015	2016	2017	2018	2019	2020	2021	2022	2023
Détention	72	100	114	96	101	73	98	84	76	65	68	109
Commerce	45	38	51	49	40	43	46	28	29	30	28	34
Usage	102	5	5	8	8	8	14	7	7	3	2	9
Fabrication		9	5	4	6	11	6	11	3	3	3	2
Autres	1	3	3	5	3	3	15	1	1		3	2
Importation et exportation	4	1	4	2	1	1	2	1	3			1
<b>Total</b>	<b>224</b>	<b>156</b>	<b>182</b>	<b>164</b>	<b>159</b>	<b>139</b>	<b>181</b>	<b>132</b>	<b>119</b>	<b>101</b>	<b>104</b>	<b>157</b>



Détention



Commerce







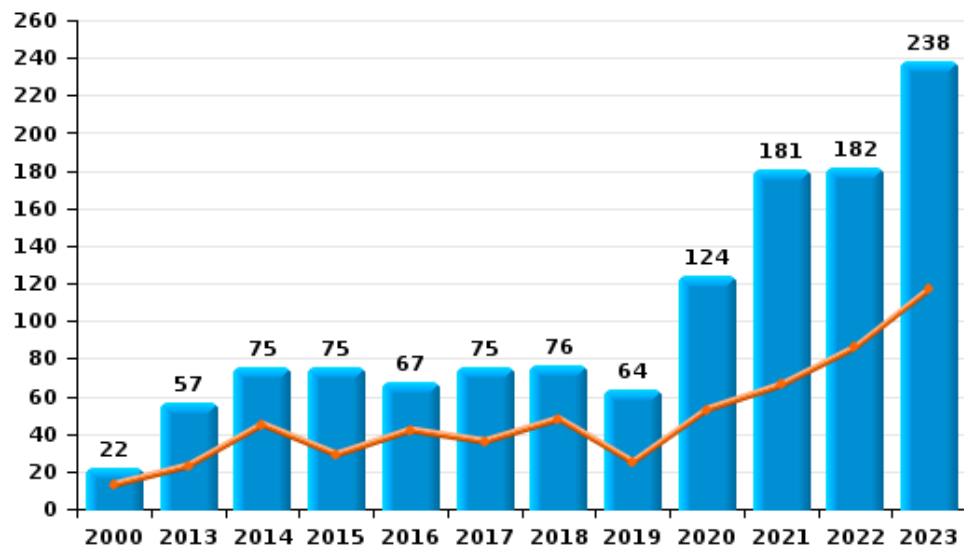
I.5. Catégorie des infractions : Fraude (top 5 des infractions au niveau national 2023)

Geraardsbergen

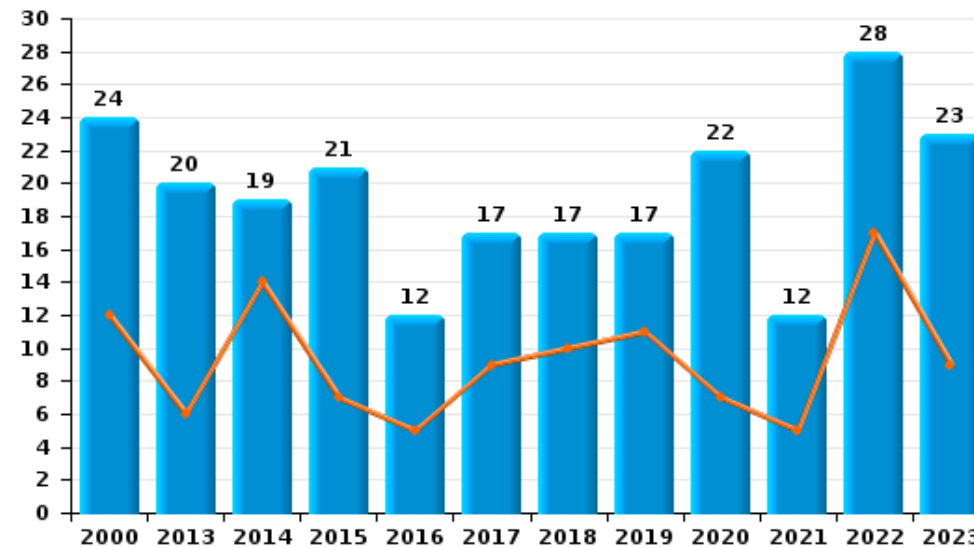
	2000	2013	2014	2015	2016	2017	2018	2019	2020	2021	2022	2023
Escroquerie	22	57	75	75	67	75	76	64	124	181	182	238
Détournement et destruction frauduleuse	112	8	12	19	15	12	19	18	5	7	16	15
Abus de confiance et infr. apparentées	24	20	19	21	12	17	17	17	22	12	28	23
Fraudes: Autres	13	2	4	4			2	5	11	8	2	11
Recel		2	5	11	4	2	2	3	3	1		2
Grivèlerie	8	4	4	3	2	3	2	2	3		1	2
Infr. liées à l'insolvabilité	1	1	1	2	2	1	1	1	2	1		
<b>Total</b>	<b>180</b>	<b>94</b>	<b>120</b>	<b>135</b>	<b>102</b>	<b>110</b>	<b>119</b>	<b>110</b>	<b>170</b>	<b>210</b>	<b>229</b>	<b>291</b>



Escroquerie



Abus de confiance et infr. apparentées



# ***STATISTIQUES POLICIERES DE CRIMINALITE***

---

***LIEU DE PERPETRATION: COMMUNE***

**Geraardsbergen**

***PARTIE II : FIGURES CRIMINELLES / PHENOMENES***



**Geraardsbergen**

**FC Vol moyen de transport**

	2000	2013	2014	2015	2016	2017	2018	2019	2020	2021	2022	2023
Vol de voiture	17	13	13	11	7	8	9	2	4	3	6	10
Vol de moto	2	2	1	1		2	3				1	
Vol dans les garages								1	1			
Vol de vélomoteur	57	19	19	6	10	4	5	9	4	1	2	7
Vol de vélo	58	37	50	42	40	56	37	55	20	35	45	32

**FC Cambriolage**

	2000	2013	2014	2015	2016	2017	2018	2019	2020	2021	2022	2023
Cambriolage dans habitation	85	75	93	123	102	82	63	79	46	41	76	77
Cambriolage ds entreprise ou commerce	29	28	22	25	17	26	24	26	9	8	16	11
Cambriolage ds service public ou bâtiment administ	10	21	15	22	11	5	12	7	2	7	10	2
Cambriolage dans bâtiment (total)	124	124	130	169	130	113	99	112	57	56	102	90



**FC Vol autre**

	2000	2013	2014	2015	2016	2017	2018	2019	2020	2021	2022	2023
Vol à main armée	7	3	1	5	3	4	5	1	2	1	2	2
Vol avec violence sans arme	15	27	23	21	17	20	30	18	14	15	20	19
Vol dans ou sur un véhicule	100	74	89	53	35	53	24	32	18	48	24	34
Vol d'armes et explosifs	1	1		4	3			1	1	4		3
Arrachage de sac à main	3	2	5			1	1					
Vol à l'arraché	8	3	5	3	1	4	7	2	3	1	1	7
Vol à la tire	13	29	29	27	19	9	15	17	6	6	13	7
Vol à l'étalage	49	45	40	73	55	50	51	44	51	63	57	33
Vol par ruse	1	4	1	3	7		6	4	2		1	2
Vol de métaux	7	8	6	8	3	2	4	5		1	5	1
Vol sur les chantiers		2	4	8	2	2	3	3	2	6	8	1
Home-invasion						1				1		
Vol d'animaux	7	4	2	7	5	8	6	6	3	1		1
Vol de cargaison				1		1			1			1

**Criminalité ICT**

	2000	2013	2014	2015	2016	2017	2018	2019	2020	2021	2022	2023
Fraude de cartes de paiements	3	7	2	1	3	3	4	2	8	6	7	6
Phishing							1	1	8	1	3	1
Ransomware							1				1	3
Shouldersurfing							1					
Skimming				1						1		



**FC Autre**

	2000	2013	2014	2015	2016	2017	2018	2019	2020	2021	2022	2023
Violence contre les métiers d'intérêt général	4	9	4	7	11	8	12	6	7	8	6	10
Viol collectif			1	1	1							
Graffiti	1	5		11	21	9	4	9	2	3	10	7
Dégradation de voiture	29	20	33	82	97	104	82	65	64	77	68	83
Rixe au couteau				2	1	2		1	3	3	1	1

**PH Violence intrafamiliale (VIF)**

	2000	2013	2014	2015	2016	2017	2018	2019	2020	2021	2022	2023
VIF: physique, dans le couple	23	71	54	96	90	94	90	89	95	96	85	95
VIF: physique, envers des descendants	4	5	4	12	6	9	12	13	6	6	12	14
VIF: physique, envers d'autres membres	31	12	6	20	35	20	19	7	21	13	24	17

VIF: sexuelle, dans le couple			1		1		1		1	1	1	1
VIF: sexuelle, envers des descendants		2	1	5	2	1	2	1	1	2	1	
VIF: sexuelle, envers d'autres membres												1

VIF: psychique, dans le couple	71	47	49	34	83	54	62	86	47	32	82	59
VIF: psychique, envers des descendants		1		1	2		2	2	2	3	1	1
VIF: psychique, envers d'autres membres		3	1	4	4	2	7	2	2	3	4	1

VIF: économique, dans le couple		1	4	2	7	1	4	4	6	2	2	2
VIF: économique, envers des descendants	2				1	1						1
VIF: économique, envers d'autres membres	15	7	5	4	9	6	5	1	2	2	4	6

**PH Hormones et dopage**

	2000	2013	2014	2015	2016	2017	2018	2019	2020	2021	2022	2023
Dopage humain		2	3	2		1	1	1	2		2	1
Engraissement illégal	1				1							



PH Drogues

	2000	2013	2014	2015	2016	2017	2018	2019	2020	2021	2022	2023
Vente de cocaïne		4	7	1	1	2	1	2	4	5	6	5
Import-export de cocaïne		1										
Production de drogues synthétiques								1				1
Import-export de drogues synthétiques		1					1					
Vente de drogues synthétiques	2	9	16	16	11	13	15	7	12	5	8	9
Production de cannabis (culture)		2	1	3	3	3	3	5		1		
Vente de cannabis en grande quantité			2		1	1			1		1	1
Vente-traffic d héroïne		5	3	4	9	2	3	3	2	1	2	3

PH Trafic d'armes

	2000	2013	2014	2015	2016	2017	2018	2019	2020	2021	2022	2023
Commerce et production d'arme à feu et mun.			1	1			2	1	1		1	1
Commerce et production d'arme non à feu					1		1					

PH Traite des êtres humains

	2000	2013	2014	2015	2016	2017	2018	2019	2020	2021	2022	2023
TEH - exploitation économique					3		1			2		
TEH - exploitation sexuelle		1			2	1			2	2	1	



**PH Violence dans l'espace public**

	2000	2013	2014	2015	2016	2017	2018	2019	2020	2021	2022	2023
Violence physique (transport public)	4	3	9	6	2	8	3	5	5	3	3	3
Violence physique (voie publique)	62	71	62	86	71	76	68	65	69	53	59	66
Violence physique (autre endroit public)	7	2		7	5	4	6		7	3	5	3
Violence physique (endroit accessible au public)	50	39	30	24	35	31	40	28	8	16	25	24
Violence sexuelle (transport public)	3			1	1	1	2	1	1		1	
Violence sexuelle (voie publique)	5	4	2	6	1	2	4	2	2	3	3	
Violence sexuelle (autre endroit public)	4	1	3				1				1	
Violence sexuelle (endroit accessible au public)	3	3	6	5	5	2	6	3	3	1	4	7
Violence psychique (transport public)	2	1	3	6	7	6	2	9	1	2	2	12
Violence psychique (voie publique)	25	38	54	78	66	62	53	52	59	37	50	57
Violence psychique (autre endroit public)	5	3	1	14	13	5	12	4	4	3	10	6
Violence psychique (endroit accessible au public)	27	15	18	27	21	30	18	15	8	18	32	17
Vol à main armée (transport public)	1				1		1					
Vol à main armée (voie publique)	3		1	2			2				1	
Vol à main armée (endroit accessible au public)	1	2		1	2	4	2	1	1			
Vol avec violence sans arme (transport public)	1		1	1	1	1	2					2
Vol avec violence sans arme (voie publique)	6	6	9	6	9	6	11	7	4	5	6	5
Vol avec violence sans arme (autre endroit public)			1	1		2	1				1	
Vol avec violence sans arme (endr. acces. au pub.)	4	9	4	6	3	5	5	3	2	2	1	2

**PH Autre**

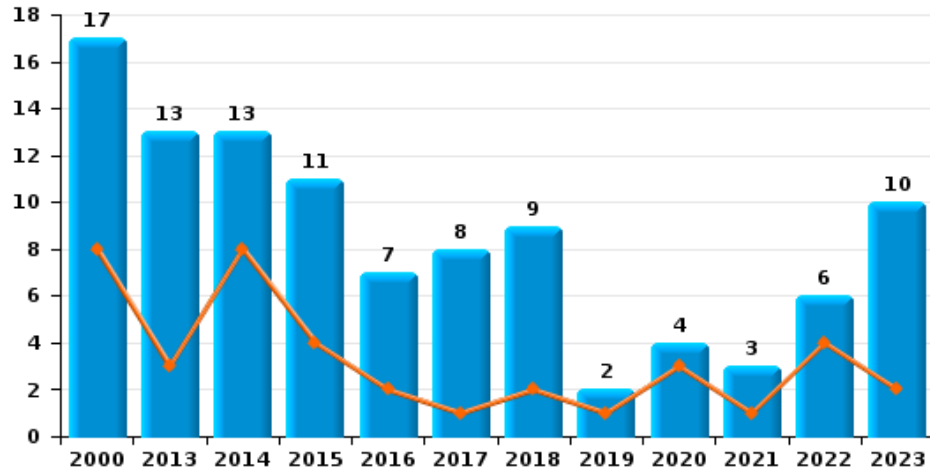
	2000	2013	2014	2015	2016	2017	2018	2019	2020	2021	2022	2023
Faux policiers						1		1				
Terrorisme, extrémisme et radicalisme									1	1		
Cyberharcèlement	19	1	4	1	7	9	7	5	13	9	10	10
Fraude à l'identité	1	7	8	8	15	17	18	18	30	27	22	26



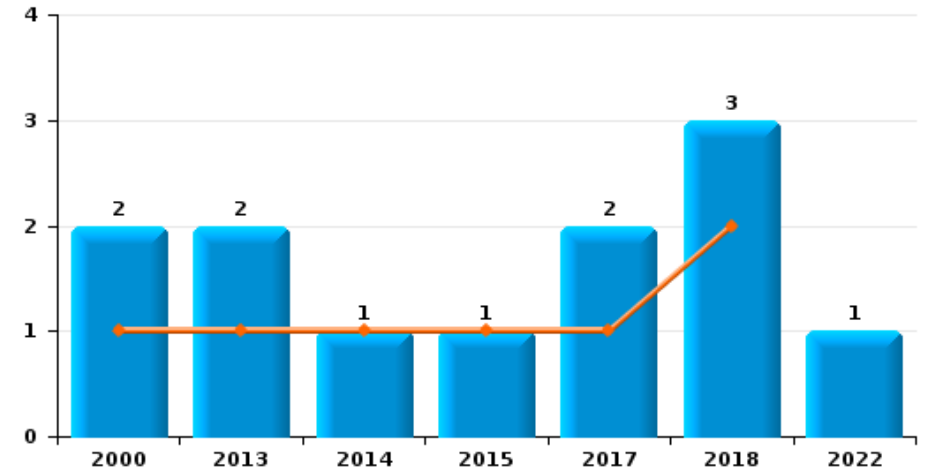
**Geraardsbergen**

Année	<span style="color: blue;">■</span>
Semestre 1	<span style="color: orange;">■</span>

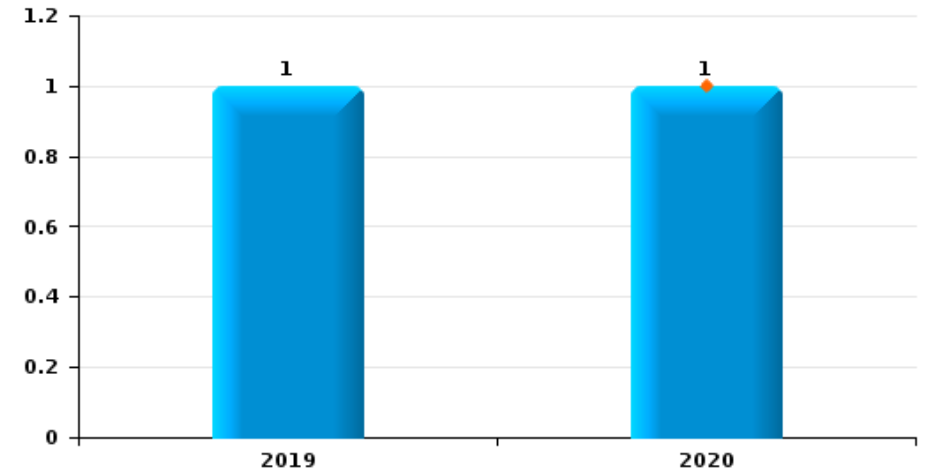
**Vol de voiture**



**Vol de moto**



**Vol dans les garages**



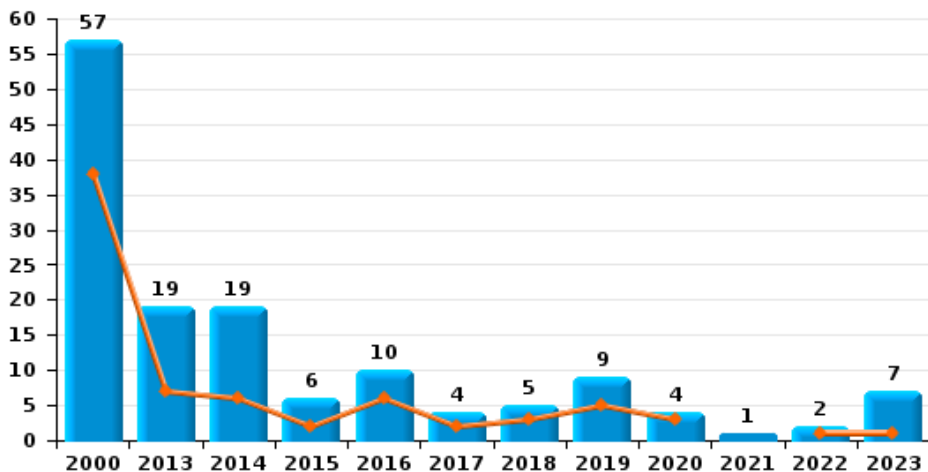




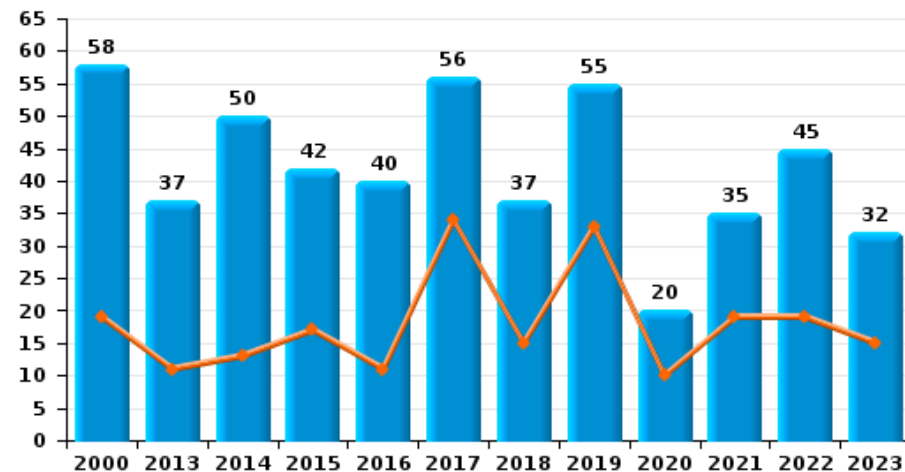
**Geraardsbergen**

Année	<span style="color: blue;">■</span>
Semestre 1	<span style="color: orange;">■</span>

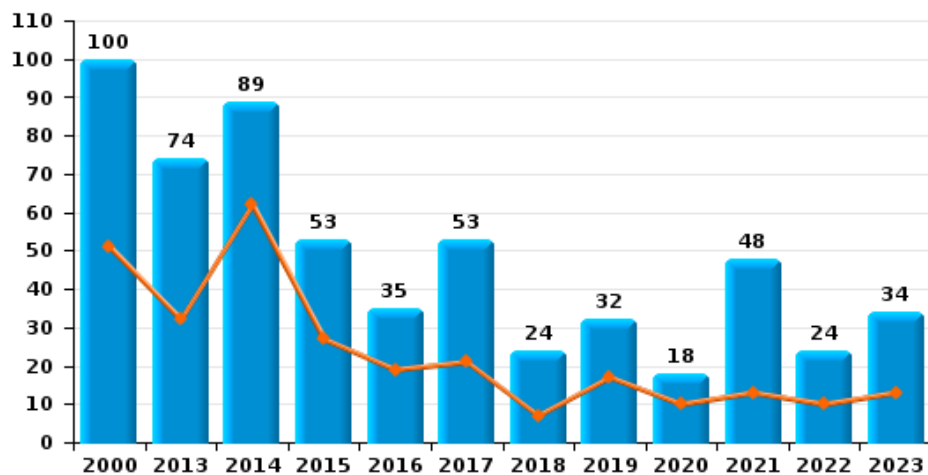
**Vol de vélomoteur**



**Vol de vélo**



**Vol dans ou sur un véhicule**

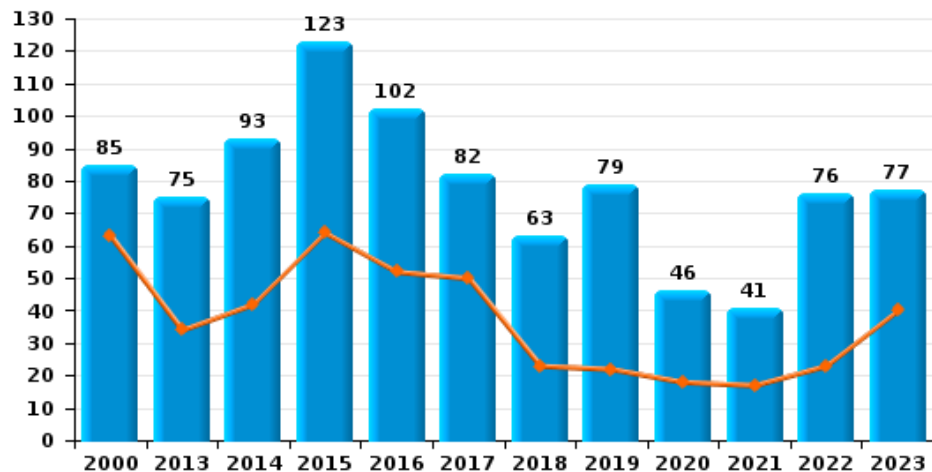




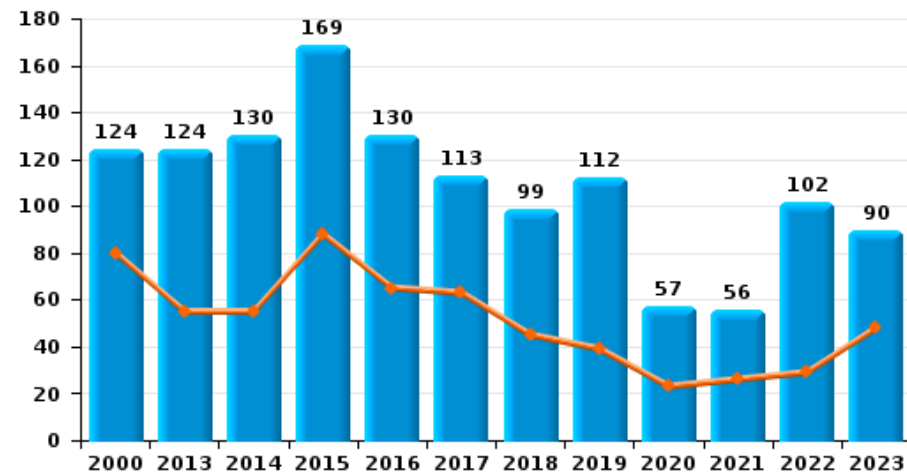
**Geraardsbergen**

Année	<span style="color: blue;">■</span>
Semestre 1	<span style="color: orange;">■</span>

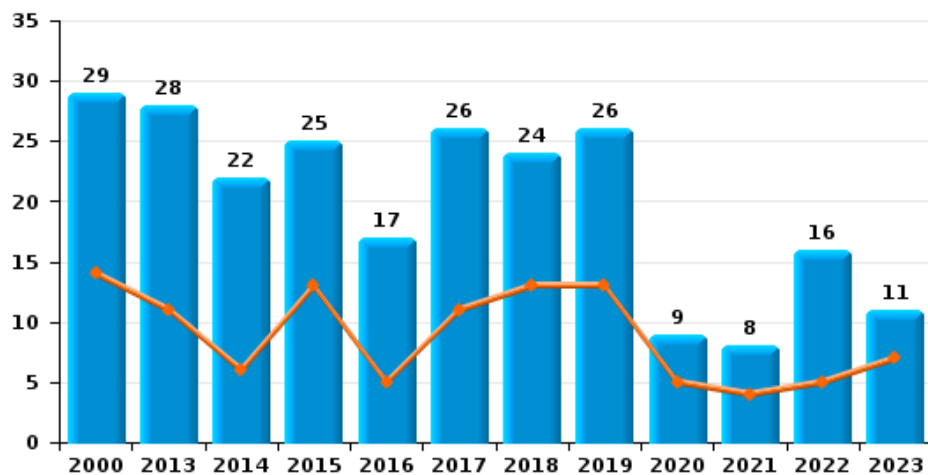
**Cambrilage dans habitation**



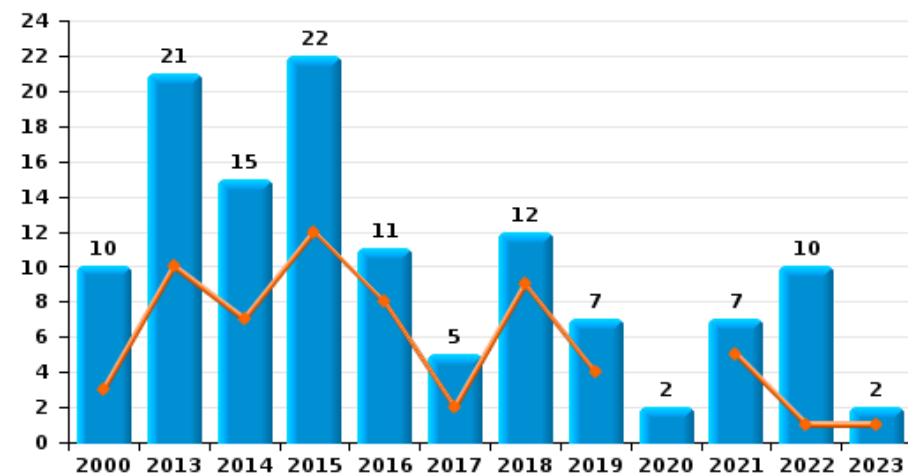
**Cambrilage dans bâtiment (total)**



**Cambrilage ds entreprise ou commerce**



**Cambrilage ds service public ou bâtiment administratif**

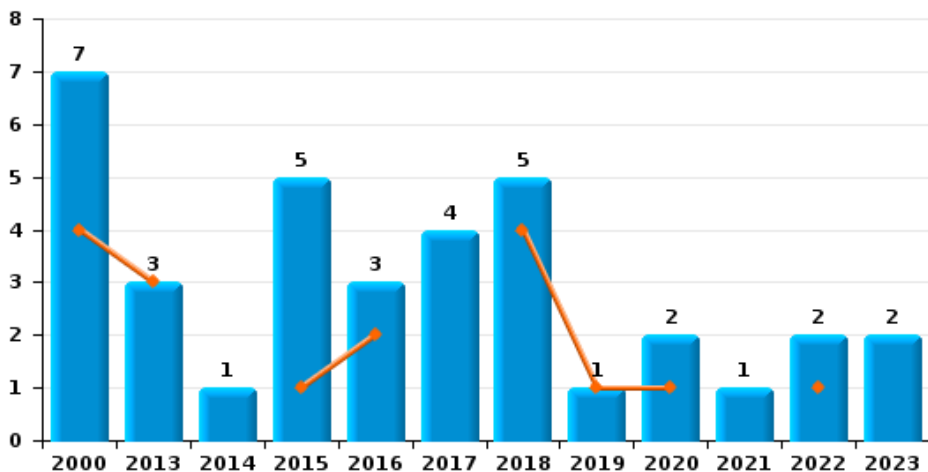




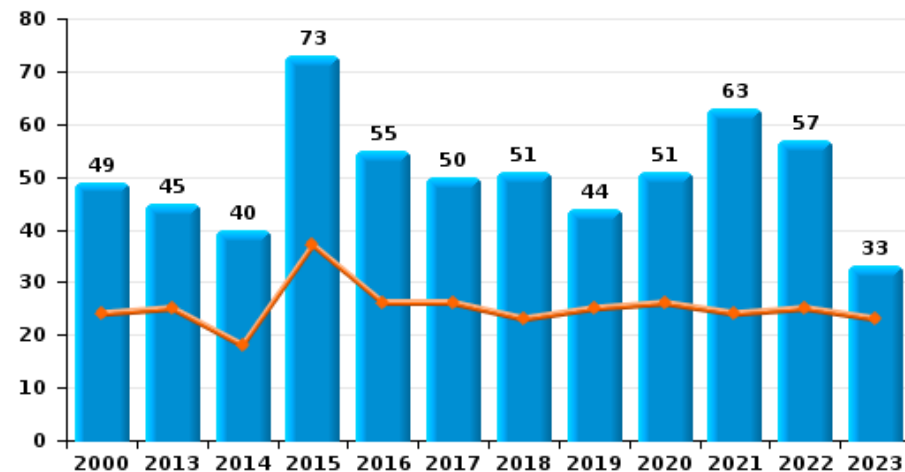
**Geraardsbergen**

Année	<span style="color: blue;">■</span>
Semestre 1	<span style="color: orange;">■</span>

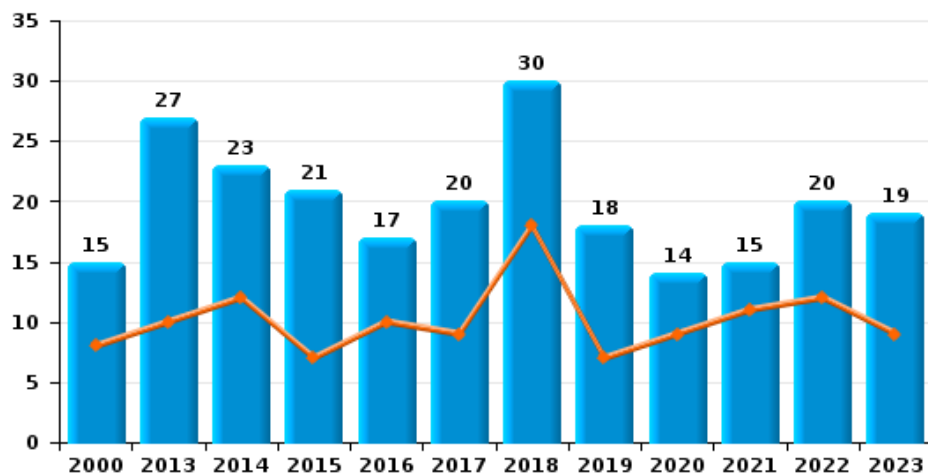
**Vol à main armée**



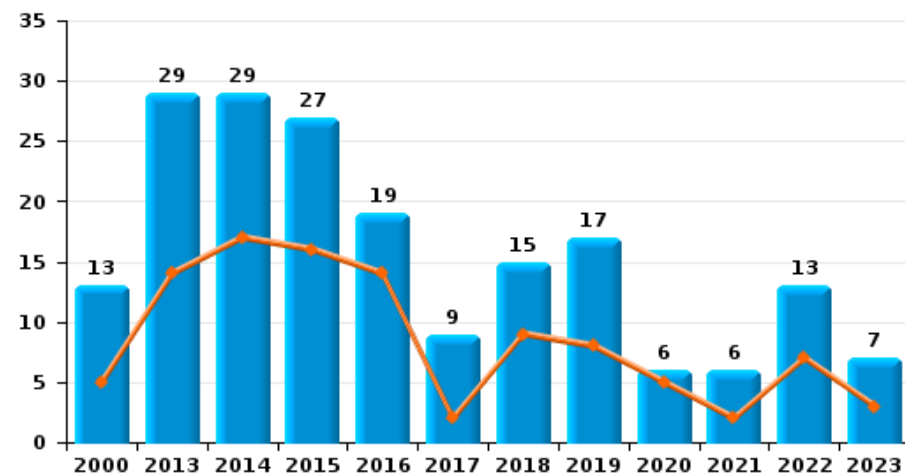
**Vol à l'étalage**



**Vol avec violence sans arme**



**Vol à la tire**

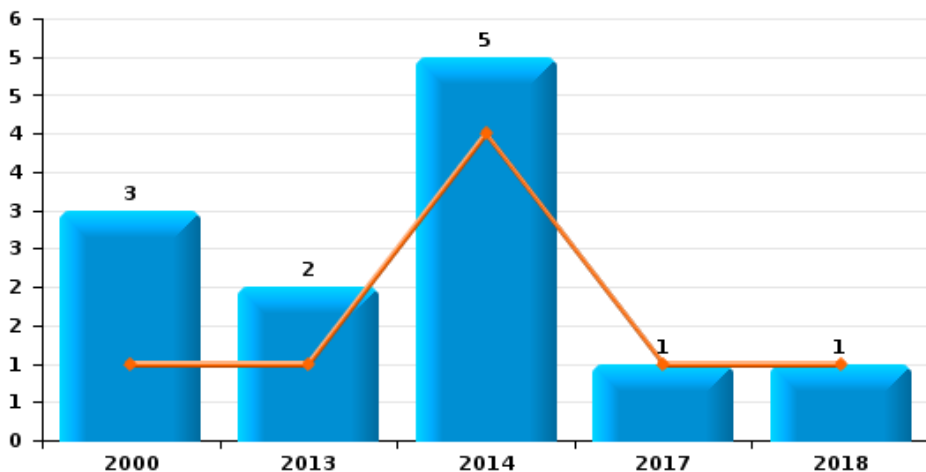




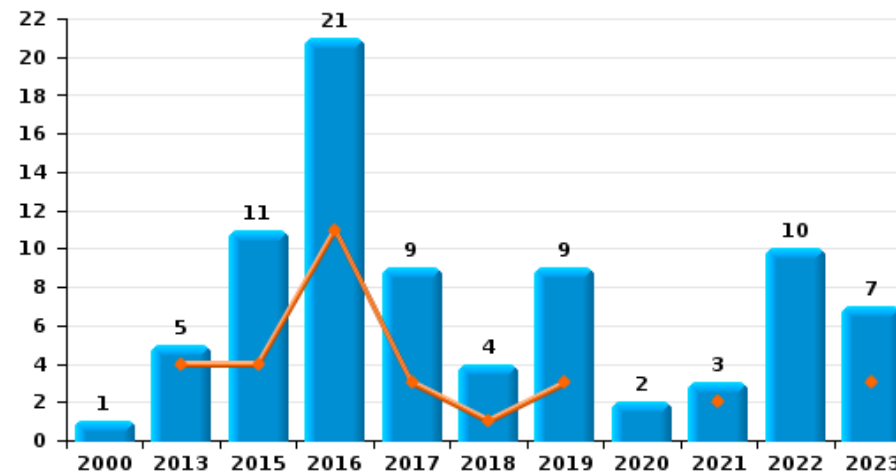
**Geraardsbergen**

Année	<span style="color: blue;">■</span>
Semestre 1	<span style="color: orange;">■</span>

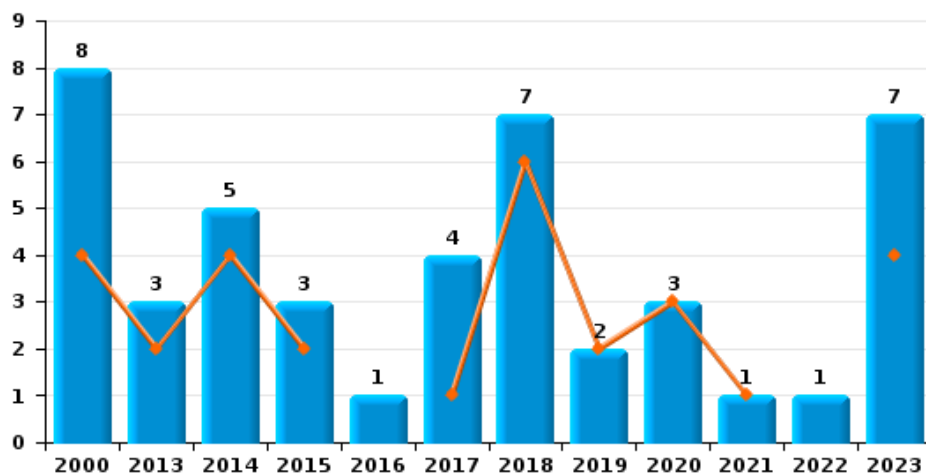
**Arrachage de sac à main**



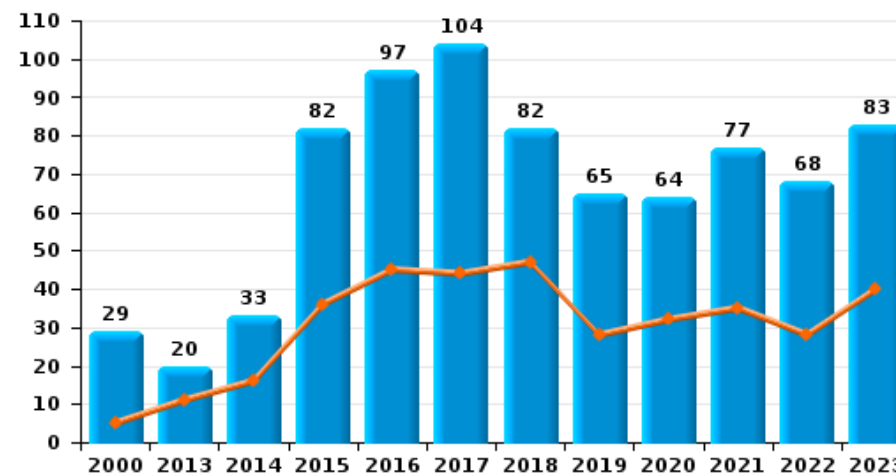
**Graffiti**



**Vol à l'arraché**



**Dégradation de voiture**





**Geraardsbergen**

**FC Vol moyen de transport**

		2000	2013	2014	2015	2016	2017	2018	2019	2020	2021	2022	2023
Vol de voiture	Sem 1	8	3	8	4	2	1	2	1	3	1	4	2
	Sem 2	9	10	5	7	5	7	7	1	1	2	2	8
	<b>Total</b>	<b>17</b>	<b>13</b>	<b>13</b>	<b>11</b>	<b>7</b>	<b>8</b>	<b>9</b>	<b>2</b>	<b>4</b>	<b>3</b>	<b>6</b>	<b>10</b>
Vol de moto	Sem 1	1	1	1			1	2					
	Sem 2	1	1				1	1				1	
	<b>Total</b>	<b>2</b>	<b>2</b>	<b>1</b>	<b>1</b>		<b>2</b>	<b>3</b>				<b>1</b>	
Vol dans les garages	Sem 1									1			
	Sem 2							1					
	<b>Total</b>							<b>1</b>	<b>1</b>				
Vol de vélomoteur	Sem 1	38	7	6	2	6	2	3	5	3		1	1
	Sem 2	19	12	13	4	4	2	2	4	1	1	1	6
	<b>Total</b>	<b>57</b>	<b>19</b>	<b>19</b>	<b>6</b>	<b>10</b>	<b>4</b>	<b>5</b>	<b>9</b>	<b>4</b>	<b>1</b>	<b>2</b>	<b>7</b>
Vol de vélo	Sem 1	19	11	13	17	11	34	15	33	10	19	19	15
	Sem 2	39	26	37	25	29	22	22	22	10	16	26	17
	<b>Total</b>	<b>58</b>	<b>37</b>	<b>50</b>	<b>42</b>	<b>40</b>	<b>56</b>	<b>37</b>	<b>55</b>	<b>20</b>	<b>35</b>	<b>45</b>	<b>32</b>



FC Cambriolage

		2000	2013	2014	2015	2016	2017	2018	2019	2020	2021	2022	2023
Cambriolage dans habitation	Sem 1	63	34	42	64	52	50	23	22	18	17	23	40
	Sem 2	22	41	51	59	50	32	40	57	28	24	53	37
Total		85	75	93	123	102	82	63	79	46	41	76	77
Cambriolage ds entreprise ou commerce	Sem 1	14	11	6	13	5	11	13	13	5	4	5	7
	Sem 2	15	17	16	12	12	15	11	13	4	4	11	4
Total		29	28	22	25	17	26	24	26	9	8	16	11
Cambriolage ds service public ou bâtiment administ	Sem 1	3	10	7	12	8	2	9	4		5	1	1
	Sem 2	7	11	8	10	3	3	3	3	2	2	9	1
Total		10	21	15	22	11	5	12	7	2	7	10	2
Cambriolage dans bâtiment (total)	Sem 1	80	55	55	88	65	63	45	39	23	26	29	48
	Sem 2	44	69	75	81	65	50	54	73	34	30	73	42
Total		124	124	130	169	130	113	99	112	57	56	102	90



FC Vol autre

		2000	2013	2014	2015	2016	2017	2018	2019	2020	2021	2022	2023
Vol à main armée	Sem 1	4	3		1	2		4	1	1		1	
	Sem 2	3		1	4	1	4	1		1	1	1	2
Total		7	3	1	5	3	4	5	1	2	1	2	2
Vol avec violence sans arme	Sem 1	8	10	12	7	10	9	18	7	9	11	12	9
	Sem 2	7	17	11	14	7	11	12	11	5	4	8	10
Total		15	27	23	21	17	20	30	18	14	15	20	19
Vol dans ou sur un véhicule	Sem 1	51	32	62	27	19	21	7	17	10	13	10	13
	Sem 2	49	42	27	26	16	32	17	15	8	35	14	21
Total		100	74	89	53	35	53	24	32	18	48	24	34
Vol d'armes et explosifs	Sem 1		1		3	1					2		
	Sem 2	1			1	2			1	1	2		3
Total		1	1		4	3			1	1	4		3
Arrachage de sac à main	Sem 1	1	1	4			1	1					
	Sem 2	2	1	1									
Total		3	2	5			1	1					
Vol à l'arraché	Sem 1	4	2	4	2		1	6	2	3	1		4
	Sem 2	4	1	1	1	1	3	1				1	3
Total		8	3	5	3	1	4	7	2	3	1	1	7
Vol à la tire	Sem 1	5	14	17	16	14	2	9	8	5	2	7	3
	Sem 2	8	15	12	11	5	7	6	9	1	4	6	4
Total		13	29	29	27	19	9	15	17	6	6	13	7
Vol à l'étalage	Sem 1	24	25	18	37	26	26	23	25	26	24	25	23
	Sem 2	25	20	22	36	29	24	28	19	25	39	32	10
Total		49	45	40	73	55	50	51	44	51	63	57	33



FC Vol autre

		2000	2013	2014	2015	2016	2017	2018	2019	2020	2021	2022	2023
Vol par ruse	Sem 1		4	1	1	4		3	4	1		1	
	Sem 2	1			2	3		3		1			2
	<b>Total</b>	<b>1</b>	<b>4</b>	<b>1</b>	<b>3</b>	<b>7</b>		<b>6</b>	<b>4</b>	<b>2</b>		<b>1</b>	<b>2</b>
Vol de métaux	Sem 1		5	3	4		1	3	3			2	
	Sem 2	7	3	3	4	3	1	1	2		1	3	1
	<b>Total</b>	<b>7</b>	<b>8</b>	<b>6</b>	<b>8</b>	<b>3</b>	<b>2</b>	<b>4</b>	<b>5</b>		<b>1</b>	<b>5</b>	<b>1</b>
Vol sur les chantiers	Sem 1			2	5	1	1	1	1	1	3	3	
	Sem 2		2	2	3	1	1	2	2	1	3	5	1
	<b>Total</b>		<b>2</b>	<b>4</b>	<b>8</b>	<b>2</b>	<b>2</b>	<b>3</b>	<b>3</b>	<b>2</b>	<b>6</b>	<b>8</b>	<b>1</b>
Home-invasion	Sem 1						1						
	Sem 2										1		
	<b>Total</b>						<b>1</b>				<b>1</b>		
Vol d'animaux	Sem 1	3			5	2	5	4	4	3	1		1
	Sem 2	4	4	2	2	3	3	2	2				
	<b>Total</b>	<b>7</b>	<b>4</b>	<b>2</b>	<b>7</b>	<b>5</b>	<b>8</b>	<b>6</b>	<b>6</b>	<b>3</b>	<b>1</b>		<b>1</b>
Vol de cargaison	Sem 2				1		1			1			1
	<b>Total</b>				<b>1</b>		<b>1</b>			<b>1</b>			<b>1</b>





Criminalité ICT

		2000	2013	2014	2015	2016	2017	2018	2019	2020	2021	2022	2023
Fraude de cartes de paiements	Sem 1	1	7	1	1		2	3		1	1	3	2
	Sem 2	2		1		3	1	1	2	7	5	4	4
	<b>Total</b>	<b>3</b>	<b>7</b>	<b>2</b>	<b>1</b>	<b>3</b>	<b>3</b>	<b>4</b>	<b>2</b>	<b>8</b>	<b>6</b>	<b>7</b>	<b>6</b>
Phishing	Sem 1							1		3		3	1
	Sem 2								1	5	1		
	<b>Total</b>							<b>1</b>	<b>1</b>	<b>8</b>	<b>1</b>	<b>3</b>	<b>1</b>
Ransomware	Sem 1							1					2
	Sem 2											1	1
	<b>Total</b>							<b>1</b>				<b>1</b>	<b>3</b>
Shouldersurfing	Sem 1							1					
	<b>Total</b>							<b>1</b>					
Skimming	Sem 1				1						1		
	<b>Total</b>				<b>1</b>						<b>1</b>		



FC Autre

		2000	2013	2014	2015	2016	2017	2018	2019	2020	2021	2022	2023
Violence contre les métiers d'intérêt général	Sem 1	2	4	4	2	5	5	2	5	1	6	4	5
	Sem 2	2	5		5	6	3	10	1	6	2	2	5
	<b>Total</b>	<b>4</b>	<b>9</b>	<b>4</b>	<b>7</b>	<b>11</b>	<b>8</b>	<b>12</b>	<b>6</b>	<b>7</b>	<b>8</b>	<b>6</b>	<b>10</b>
Viol collectif	Sem 1					1							
	Sem 2			1	1								
	<b>Total</b>			<b>1</b>	<b>1</b>	<b>1</b>							
Graffiti	Sem 1		4		4	11	3	1	3		2		3
	Sem 2	1	1		7	10	6	3	6	2	1	10	4
	<b>Total</b>	<b>1</b>	<b>5</b>		<b>11</b>	<b>21</b>	<b>9</b>	<b>4</b>	<b>9</b>	<b>2</b>	<b>3</b>	<b>10</b>	<b>7</b>
Dégradation de voiture	Sem 1	5	11	16	36	45	44	47	28	32	35	28	40
	Sem 2	24	9	17	46	52	60	35	37	32	42	40	43
	<b>Total</b>	<b>29</b>	<b>20</b>	<b>33</b>	<b>82</b>	<b>97</b>	<b>104</b>	<b>82</b>	<b>65</b>	<b>64</b>	<b>77</b>	<b>68</b>	<b>83</b>
Rixe au couteau	Sem 1				1		1		1	1	1		1
	Sem 2			1	1	1				2	2	1	
	<b>Total</b>			<b>2</b>	<b>1</b>	<b>2</b>			<b>1</b>	<b>3</b>	<b>3</b>	<b>1</b>	<b>1</b>



PH Violence intrafamiliale (VIF)

		2000	2013	2014	2015	2016	2017	2018	2019	2020	2021	2022	2023
VIF: physique, dans le couple	Sem 1	16	28	20	43	44	54	44	42	52	48	39	50
	Sem 2	7	43	34	53	46	40	46	47	43	48	46	45
Total		23	71	54	96	90	94	90	89	95	96	85	95
VIF: physique, envers des descendants	Sem 1	1	3	2	5	4	6	9	7	4	4	7	7
	Sem 2	3	2	2	7	2	3	3	6	2	2	5	7
Total		4	5	4	12	6	9	12	13	6	6	12	14
VIF: physique, envers d'autres membres	Sem 1	14	4	3	10	18	10	8	3	12	6	12	7
	Sem 2	17	8	3	10	17	10	11	4	9	7	12	10
Total		31	12	6	20	35	20	19	7	21	13	24	17
VIF: sexuelle, dans le couple	Sem 1			1		1		1		1		1	1
	Sem 2										1		
Total				1		1		1		1	1	1	1
VIF: sexuelle, envers des descendants	Sem 1		1	1	2		1	2	1	1		1	
	Sem 2		1		3	2					2		
Total			2	1	5	2	1	2	1	1	2	1	
VIF: sexuelle, envers d'autres membres	Sem 1												1
	Sem 2												
Total													1
VIF: psychique, dans le couple	Sem 1	40	18	22	23	36	24	25	40	32	19	28	25
	Sem 2	31	29	27	11	47	30	37	46	15	13	54	34
Total		71	47	49	34	83	54	62	86	47	32	82	59
VIF: psychique, envers des descendants	Sem 1					1		2	2	2	2	1	1
	Sem 2		1		1	1					1		
Total			1		1	2		2	2	2	3	1	1
VIF: psychique, envers d'autres membres	Sem 1			1	3	1	1			2	1	2	1
	Sem 2		3		1	3	1	7	2		2	2	
Total			3	1	4	4	2	7	2	2	3	4	1



PH Violence intrafamiliale (VIF)

		2000	2013	2014	2015	2016	2017	2018	2019	2020	2021	2022	2023
VIF: économique, dans le couple	Sem 1					4			4	5	1	1	2
	Sem 2		1	4	2	3	1	4		1	1	1	
Total			1	4	2	7	1	4	4	6	2	2	2
VIF: économique, envers des descendants	Sem 1	2											1
	Sem 2					1	1						
Total		2				1	1						1
VIF: économique, envers d'autres membres	Sem 1	6	5	2	2	4	5	2	1		1	1	2
	Sem 2	9	2	3	2	5	1	3		2	1	3	4
Total		15	7	5	4	9	6	5	1	2	2	4	6



PH Hormones et dopage

		2000	2013	2014	2015	2016	2017	2018	2019	2020	2021	2022	2023
Dopage humain	Sem 1			3	1		1			2		2	1
	Sem 2		2		1			1	1				
	<b>Total</b>		<b>2</b>	<b>3</b>	<b>2</b>		<b>1</b>	<b>1</b>	<b>1</b>	<b>2</b>		<b>2</b>	<b>1</b>
Engraissement illégal	Sem 1					1							
	Sem 2												
	<b>Total</b>					<b>1</b>							



PH Drogues

		2000	2013	2014	2015	2016	2017	2018	2019	2020	2021	2022	2023
Vente de cocaïne	Sem 1		4	2	1			1		3	3	4	2
	Sem 2			5		1	2		2	1	2	2	3
	<b>Total</b>		<b>4</b>	<b>7</b>	<b>1</b>	<b>1</b>	<b>2</b>	<b>1</b>	<b>2</b>	<b>4</b>	<b>5</b>	<b>6</b>	<b>5</b>
Import-export de cocaïne	Sem 1		1										
	<b>Total</b>		<b>1</b>										
Production de drogues synthétiques	Sem 1												1
	Sem 2								1				
	<b>Total</b>								<b>1</b>				<b>1</b>
Import-export de drogues synthétiques	Sem 1		1					1					
	<b>Total</b>		<b>1</b>					<b>1</b>					
Vente de drogues synthétiques	Sem 1	1	4	11	9	5	4	13	1	10	2	6	5
	Sem 2	1	5	5	7	6	9	2	6	2	3	2	4
	<b>Total</b>	<b>2</b>	<b>9</b>	<b>16</b>	<b>16</b>	<b>11</b>	<b>13</b>	<b>15</b>	<b>7</b>	<b>12</b>	<b>5</b>	<b>8</b>	<b>9</b>
Production de cannabis (culture)	Sem 1				2		1	1	3				
	Sem 2		2	1	1	3	2	2	2		1		
	<b>Total</b>		<b>2</b>	<b>1</b>	<b>3</b>	<b>3</b>	<b>3</b>	<b>3</b>	<b>5</b>		<b>1</b>		
Vente de cannabis en grande quantité	Sem 1									1		1	
	Sem 2			2		1	1						1
	<b>Total</b>			<b>2</b>		<b>1</b>	<b>1</b>			<b>1</b>		<b>1</b>	<b>1</b>
Vente-traffic d héroïne	Sem 1		3			7	1	2		1		2	1
	Sem 2		2	3	4	2	1	1	3	1	1		2
	<b>Total</b>		<b>5</b>	<b>3</b>	<b>4</b>	<b>9</b>	<b>2</b>	<b>3</b>	<b>3</b>	<b>2</b>	<b>1</b>	<b>2</b>	<b>3</b>



PH Trafic d'armes

		2000	2013	2014	2015	2016	2017	2018	2019	2020	2021	2022	2023
Commerce et production d'arme à feu et mun.	Sem 1			1					1			1	1
	Sem 2				1			2		1			
Total				1	1			2	1	1		1	1
Commerce et production d'arme non à feu	Sem 1					1							
	Sem 2							1					
Total						1		1					



PH Traite des êtres humains

		2000	2013	2014	2015	2016	2017	2018	2019	2020	2021	2022	2023
TEH - exploitation économique	Sem 1					1							
	Sem 2					2		1			2		
<b>Total</b>						<b>3</b>		<b>1</b>			<b>2</b>		
TEH - exploitation sexuelle	Sem 1										1	1	
	Sem 2		1			2	1			2	1		
<b>Total</b>			<b>1</b>			<b>2</b>	<b>1</b>			<b>2</b>	<b>2</b>	<b>1</b>	





PH Violence dans l'espace public

		2000	2013	2014	2015	2016	2017	2018	2019	2020	2021	2022	2023
Violence physique (transport public)	Sem 1	1	1	7	5		1	1	2	1	2	2	
	Sem 2	3	2	2	1	2	7	2	3	4	1	1	3
<b>Total</b>		<b>4</b>	<b>3</b>	<b>9</b>	<b>6</b>	<b>2</b>	<b>8</b>	<b>3</b>	<b>5</b>	<b>5</b>	<b>3</b>	<b>3</b>	<b>3</b>
Violence physique (voie publique)	Sem 1	36	34	28	48	30	37	29	34	34	29	24	36
	Sem 2	26	37	34	38	41	39	39	31	35	24	35	30
<b>Total</b>		<b>62</b>	<b>71</b>	<b>62</b>	<b>86</b>	<b>71</b>	<b>76</b>	<b>68</b>	<b>65</b>	<b>69</b>	<b>53</b>	<b>59</b>	<b>66</b>
Violence physique (autre endroit public)	Sem 1	4	1		4		3	4		3	1	1	1
	Sem 2	3	1		3	5	1	2		4	2	4	2
<b>Total</b>		<b>7</b>	<b>2</b>		<b>7</b>	<b>5</b>	<b>4</b>	<b>6</b>		<b>7</b>	<b>3</b>	<b>5</b>	<b>3</b>
Violence physique (endroit accessible au public)	Sem 1	28	24	14	11	23	20	24	10	4	7	19	9
	Sem 2	22	15	16	13	12	11	16	18	4	9	6	15
<b>Total</b>		<b>50</b>	<b>39</b>	<b>30</b>	<b>24</b>	<b>35</b>	<b>31</b>	<b>40</b>	<b>28</b>	<b>8</b>	<b>16</b>	<b>25</b>	<b>24</b>
Violence sexuelle (transport public)	Sem 1				1	1	1	2	1				
	Sem 2	3								1		1	
<b>Total</b>		<b>3</b>			<b>1</b>	<b>1</b>	<b>1</b>	<b>2</b>	<b>1</b>	<b>1</b>		<b>1</b>	
Violence sexuelle (voie publique)	Sem 1	3		1	1		1	4	1	2	3	3	
	Sem 2	2	4	1	5	1	1		1				
<b>Total</b>		<b>5</b>	<b>4</b>	<b>2</b>	<b>6</b>	<b>1</b>	<b>2</b>	<b>4</b>	<b>2</b>	<b>2</b>	<b>3</b>	<b>3</b>	
Violence sexuelle (autre endroit public)	Sem 1	3	1										
	Sem 2	1		3				1				1	
<b>Total</b>		<b>4</b>	<b>1</b>	<b>3</b>				<b>1</b>				<b>1</b>	
Violence sexuelle (endroit accessible au public)	Sem 1	2	2	2	3	1	1	2		1		3	4
	Sem 2	1	1	4	2	4	1	4	3	2	1	1	3
<b>Total</b>		<b>3</b>	<b>3</b>	<b>6</b>	<b>5</b>	<b>5</b>	<b>2</b>	<b>6</b>	<b>3</b>	<b>3</b>	<b>1</b>	<b>4</b>	<b>7</b>



PH Violence dans l'espace public

		2000	2013	2014	2015	2016	2017	2018	2019	2020	2021	2022	2023
Violence psychique (transport public)	Sem 1			1	2	3	3	1	5	1	1	1	6
	Sem 2	2	1	2	4	4	3	1	4		1	1	6
	<b>Total</b>	<b>2</b>	<b>1</b>	<b>3</b>	<b>6</b>	<b>7</b>	<b>6</b>	<b>2</b>	<b>9</b>	<b>1</b>	<b>2</b>	<b>2</b>	<b>12</b>
Violence psychique (voie publique)	Sem 1	14	15	29	43	33	30	25	24	31	17	21	35
	Sem 2	11	23	25	35	33	32	28	28	28	20	29	22
	<b>Total</b>	<b>25</b>	<b>38</b>	<b>54</b>	<b>78</b>	<b>66</b>	<b>62</b>	<b>53</b>	<b>52</b>	<b>59</b>	<b>37</b>	<b>50</b>	<b>57</b>
Violence psychique (autre endroit public)	Sem 1	2	1		5	7	3	8	2	1	2	6	3
	Sem 2	3	2	1	9	6	2	4	2	3	1	4	3
	<b>Total</b>	<b>5</b>	<b>3</b>	<b>1</b>	<b>14</b>	<b>13</b>	<b>5</b>	<b>12</b>	<b>4</b>	<b>4</b>	<b>3</b>	<b>10</b>	<b>6</b>
Violence psychique (endroit accessible au public)	Sem 1	12	8	4	11	10	17	7	7	4	7	22	9
	Sem 2	15	7	14	16	11	13	11	8	4	11	10	8
	<b>Total</b>	<b>27</b>	<b>15</b>	<b>18</b>	<b>27</b>	<b>21</b>	<b>30</b>	<b>18</b>	<b>15</b>	<b>8</b>	<b>18</b>	<b>32</b>	<b>17</b>
Vol à main armée (transport public)	Sem 1					1		1					
	Sem 2	1											
	<b>Total</b>	<b>1</b>				<b>1</b>		<b>1</b>					
Vol à main armée (voie publique)	Sem 1	2						2				1	
	Sem 2	1		1	2								
	<b>Total</b>	<b>3</b>		<b>1</b>	<b>2</b>			<b>2</b>				<b>1</b>	
Vol à main armée (endroit accessible au public)	Sem 1	1	2		1	1		1	1				
	Sem 2					1	4	1		1			
	<b>Total</b>	<b>1</b>	<b>2</b>		<b>1</b>	<b>2</b>	<b>4</b>	<b>2</b>	<b>1</b>	<b>1</b>			
Vol avec violence sans arme (transport public)	Sem 1			1			1	1					2
	Sem 2	1			1	1		1					
	<b>Total</b>	<b>1</b>		<b>1</b>	<b>1</b>	<b>1</b>	<b>1</b>	<b>2</b>					<b>2</b>



PH Violence dans l'espace public

		2000	2013	2014	2015	2016	2017	2018	2019	2020	2021	2022	2023
Vol avec violence sans arme (voie publique)	Sem 1	4	3	4	2	5	3	8	2	2	3	4	1
	Sem 2	2	3	5	4	4	3	3	5	2	2	2	4
Total		6	6	9	6	9	6	11	7	4	5	6	5
Vol avec violence sans arme (autre endroit public)	Sem 1						2					1	
	Sem 2			1	1			1					
Total				1	1		2	1				1	
Vol avec violence sans arme (endr. acces. au pub.)	Sem 1	1	4	3	2	3		3	1	2	2		1
	Sem 2	3	5	1	4		5	2	2			1	1
Total		4	9	4	6	3	5	5	3	2	2	1	2



PH Autre

		2000	2013	2014	2015	2016	2017	2018	2019	2020	2021	2022	2023
Faux policiers	Sem 1								1				
	Sem 2					1							
	<b>Total</b>					<b>1</b>			<b>1</b>				
Terrorisme, extrémisme et radicalisme	Sem 2									1	1		
	<b>Total</b>									<b>1</b>	<b>1</b>		
Cyberharcèlement	Sem 1	9	1	4	1	4	4	3	3	3	7	6	5
	Sem 2	10				3	5	4	2	10	2	4	5
	<b>Total</b>	<b>19</b>	<b>1</b>	<b>4</b>	<b>1</b>	<b>7</b>	<b>9</b>	<b>7</b>	<b>5</b>	<b>13</b>	<b>9</b>	<b>10</b>	<b>10</b>
Fraude à l'identité	Sem 1	1	2	4	4	7	3	10	9	11	14	7	18
	Sem 2		5	4	4	8	14	8	9	19	13	15	8
	<b>Total</b>	<b>1</b>	<b>7</b>	<b>8</b>	<b>8</b>	<b>15</b>	<b>17</b>	<b>18</b>	<b>18</b>	<b>30</b>	<b>27</b>	<b>22</b>	<b>26</b>



**Geraardsbergen**

**2022**

**FC Vol moyen de transport**

	Jan	Mar	Avr	Mai	Juin	Juil	Août	Sep	Oct	Nov	Déc	Total
Vol de voiture	1	1	1	1				1			1	6
Vol de moto							1					1
Vol de vélomoteur					1		1					2
Vol de vélo	1	2	8	5	3	5	4	8	6	2	1	45

**FC Cambriolage**

	Jan	Fév	Mar	Avr	Mai	Juin	Juil	Août	Sep	Oct	Nov	Déc	Total
Cambriolage dans habitation	7	4	6	4	1	1	1	12	11	6	12	11	76
Cambriolage ds entreprise ou commerce		1	1	2		1	4	1	2		2	2	16
Cambriolage ds service public ou bâtiment administ			1				1	2	4	1		1	10
Cambriolage dans bâtiment (total)	7	5	8	6	1	2	6	15	17	7	14	14	102

**FC Vol autre**

	Jan	Fév	Mar	Avr	Mai	Juin	Juil	Août	Sep	Oct	Nov	Déc	Total
Vol à main armée				1				1					2
Vol avec violence sans arme	3	1	2	5	1		1	1	1	2	1	2	20
Vol dans ou sur un véhicule	3	2	1		1	3	2	5	1	3	1	2	24
Vol à l'arraché										1			1
Vol à la tire	1		4		1	1	1	3	2				13
Vol à l'étalage	5	5	5	4	3	3	6	7	4	5	7	3	57
Vol par ruse				1									1
Vol de métaux	1		1				1	2					5
Vol sur les chantiers		1			1	1	1	2				2	8



### Criminalité ICT

	Jan	Mar	Avr	Mai	Juin	Juil	Sep	Oct	Nov	Total
Fraude de cartes de paiements		2		1		1		2	1	7
Phishing	1		1		1					3
Ransomware							1			1

### FC Autre

	Jan	Fév	Mar	Avr	Mai	Juil	Août	Sep	Oct	Nov	Déc	Total
Violence contre les métiers d'intérêt général				2	2		1		1			6
Graffiti							2	4	4			10
Dégradation de voiture	8	7	2	1	10	1	5	7	9	13	5	68
Rixe au couteau											1	1

### PH Violence intrafamiliale (VIF)

	Jan	Fév	Mar	Avr	Mai	Juin	Juil	Août	Sep	Oct	Nov	Déc	Total
VIF: physique, dans le couple	3	5	9	10		12	6	11	10	8	3	8	85
VIF: physique, envers des descendants	1	2	2		1	1	1	2	1			1	12
VIF: physique, envers d'autres membres	1	2	4	2	1	2	1	3	2	1	2	3	24
VIF: sexuelle, dans le couple					1								1
VIF: sexuelle, envers des descendants					1								1
VIF: psychique, dans le couple	6		7	7	5	3	9	8	11	8	9	9	82
VIF: psychique, envers des descendants				1									1
VIF: psychique, envers d'autres membres			1			1		1				1	4
VIF: économique, dans le couple				1						1			2
VIF: économique, envers d'autres membres						1			1	2			4

### PH Hormones et dopage

	Fév	Mar	Total
Dopage humain	1	1	2



**PH Drogues**

	Jan	Fév	Mar	Juin	Juil	Août	Nov	Total
Vente de cocaïne	2		2		1		1	6
Vente de drogues synthétiques	1	1	3	1	1	1		8
Vente de cannabis en grande quantité				1				1
Vente-traffic d héroïne	2							2

**PH Trafic d'armes**

	Jan	Total
Commerce et production d'arme à feu et mun.	1	1

**PH Traite des êtres humains**

	Fév	Total
TEH - exploitation sexuelle	1	1



**PH Violence dans l'espace public**

	Jan	Fév	Mar	Avr	Mai	Juin	Juil	Août	Sep	Oct	Nov	Déc	Total
Violence physique (transport public)			1			1			1				3
Violence physique (voie publique)	2	6	5	3	2	6	5	9	4	6	9	2	59
Violence physique (autre endroit public)				1			3			1			5
Violence physique (endroit accessible au public)	1	2	3	2	4	7		1	1	1	1	2	25
Violence sexuelle (transport public)											1		1
Violence sexuelle (voie publique)			1	1		1							3
Violence sexuelle (autre endroit public)											1		1
Violence sexuelle (endroit accessible au public)				3			1						4
Violence psychique (transport public)	1								1				2
Violence psychique (voie publique)	3	1	4	3	5	5	7	7	4	5	5	1	50
Violence psychique (autre endroit public)			1	2		3	1	1	1		1		10
Violence psychique (endroit accessible au public)		1	7	3	5	6	1		2	2	3	2	32
Vol à main armée (voie publique)				1									1
Vol avec violence sans arme (voie publique)	1		2	1			1				1		6
Vol avec violence sans arme (autre endroit public)				1									1
Vol avec violence sans arme (endr. acces. au pub.)												1	1

**PH Autre**

	Jan	Mar	Avr	Mai	Juin	Juil	Août	Sep	Oct	Nov	Déc	Total
Cyberharcèlement	2		1	2	1	1		1		1	1	10
Fraude à l'identité		1	3	1	2	2	2	2	3	2	4	22





2023

**FC Vol moyen de transport**

	Jan	Mar	Avr	Mai	Juin	Juil	Août	Sep	Oct	Nov	Déc	Total
Vol de voiture				2		2	1	1	2	2		10
Vol de vélomoteur				1		1		2	1	2		7
Vol de vélo	4	1	2	5	3	1	4	4	3	4	1	32

**FC Cambriolage**

	Jan	Fév	Mar	Avr	Mai	Juin	Juil	Août	Sep	Oct	Nov	Déc	Total
Cambriolage dans habitation	7	10	12	3	5	3	3	6	10	1	6	11	77
Cambriolage ds entreprise ou commerce			1	2	2	2	1				2	1	11
Cambriolage ds service public ou bâtiment administ	1										1		2
Cambriolage dans bâtiment (total)	8	10	13	5	7	5	4	6	10	1	9	12	90

**FC Vol autre**

	Jan	Fév	Mar	Avr	Mai	Juin	Juil	Août	Sep	Oct	Nov	Déc	Total
Vol à main armée							1				1		2
Vol avec violence sans arme	4		2	1	1	1		3	3	2	1	1	19
Vol dans ou sur un véhicule	2	2		2	4	3	4	2	7	4	2	2	34
Vol d'armes et explosifs									1	2			3
Vol à l'arraché	2				1	1		2		1			7
Vol à la tire	2					1			2	1		1	7
Vol à l'étalage	6		6	1	6	4	1	3		2	3	1	33
Vol par ruse							1	1					2
Vol de métaux									1				1
Vol sur les chantiers								1					1
Vol d'animaux			1										1
Vol de cargaison											1		1



### Criminalité ICT

	Jan	Mai	Juin	Juil	Nov	Déc	Total
Fraude de cartes de paiements	1		1		3	1	6
Phishing			1				1
Ransomware	1	1		1			3

### FC Autre

	Jan	Fév	Mar	Avr	Mai	Juin	Juil	Août	Sep	Oct	Nov	Déc	Total
Violence contre les métiers d'intérêt général		2		2		1			2		3		10
Graffiti		1		2						2	2		7
Dégradation de voiture	9	3	6	9	8	5	6	8	6	14	4	5	83
Rixe au couteau				1									1

### PH Violence intrafamiliale (VIF)

	Jan	Fév	Mar	Avr	Mai	Juin	Juil	Août	Sep	Oct	Nov	Déc	Total
VIF: physique, dans le couple	11	5	8	12	11	3	9	10	7	11	2	6	95
VIF: physique, envers des descendants	3	1	1	1	1			3		1	1	2	14
VIF: physique, envers d'autres membres	1	2	2	1	1		5	2			1	2	17
VIF: sexuelle, dans le couple		1											1
VIF: sexuelle, envers d'autres membres				1									1
VIF: psychique, dans le couple	8	3	4	6	3	1	4	11	4	6	3	6	59
VIF: psychique, envers des descendants					1								1
VIF: psychique, envers d'autres membres				1									1
VIF: économique, dans le couple	1					1							2
VIF: économique, envers des descendants					1								1
VIF: économique, envers d'autres membres						2		1		1	2		6



**PH Hormones et dopage**

	Juin	Total
Dopage humain	1	1

**PH Drogues**

	Jan	Mar	Avr	Mai	Août	Sep	Oct	Nov	Déc	Total
Vente de cocaïne	1			1		2	1			5
Production de drogues synthétiques			1							1
Vente de drogues synthétiques		3		2	1		2	1		9
Vente de cannabis en grande quantité						1				1
Vente-traffic d héroïne	1					1			1	3

**PH Trafic d'armes**

	Mai	Total
Commerce et production d'arme à feu et mun.	1	1



## PH Violence dans l'espace public

	Jan	Fév	Mar	Avr	Mai	Juin	Juil	Août	Sep	Oct	Nov	Déc	Total
Violence physique (transport public)									1		1	1	3
Violence physique (voie publique)	5	6	5	7	6	7	5	8	7	2	5	3	66
Violence physique (autre endroit public)					1		1			1			3
Violence physique (endroit accessible au public)		2	2	2	1	2	3	3	3	3	1	2	24
Violence sexuelle (endroit accessible au public)	1		1			2	1	1			1		7
Violence psychique (transport public)			2	4			1		1	1		3	12
Violence psychique (voie publique)	3	7	3	10	4	8	4	4	2	3	3	6	57
Violence psychique (autre endroit public)	1				2		1		1		1		6
Violence psychique (endroit accessible au public)	2			2	1	4		2	2	1	2	1	17
Vol avec violence sans arme (transport public)			1	1									2
Vol avec violence sans arme (voie publique)					1			1	1	1	1		5
Vol avec violence sans arme (endr. acces. au pub.)	1											1	2

## PH Autre

	Jan	Fév	Mar	Avr	Mai	Juin	Juil	Août	Sep	Oct	Nov	Total
Cyberharcèlement		1	1	2		1	1		1	3		10
Fraude à l'identité	4	1	2	2	4	5	1	2	3		2	26

# ***STATISTIQUES POLICIERES DE CRIMINALITE***

---

***LIEU DE PERPETRATION: COMMUNE***

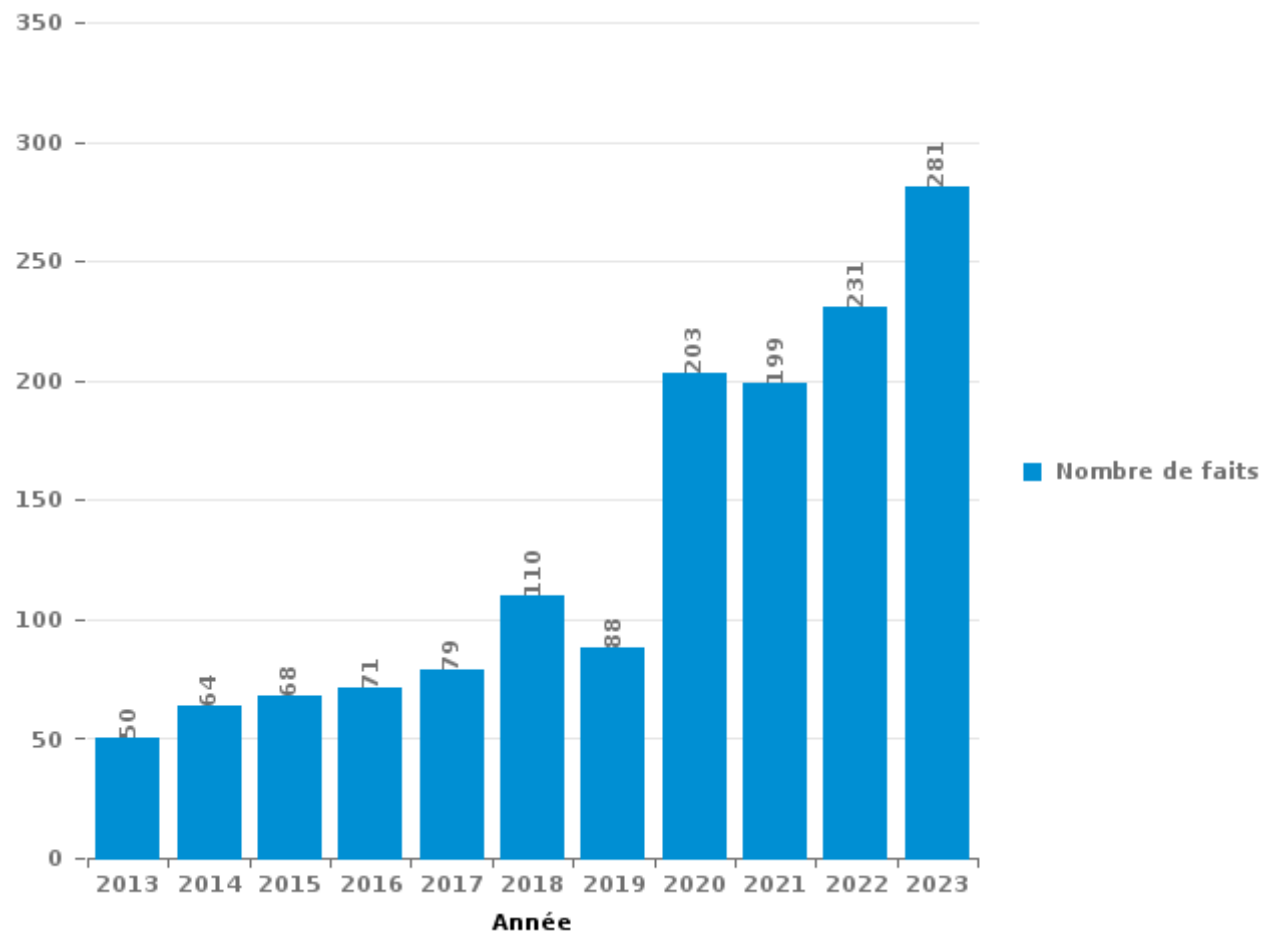
**Geraardsbergen**

***PARTIE III : ICT***



## Geraardsbergen

Nombre total de délits avec un élément ICT/online, depuis 2013





Criminalité ICT/online au sens strict

Infractions (exhaustif)

	2013	2014	2015	2016	2017	2018	2019	2020	2021	2022	2023
Code pénal social: Infr. contre foi publique en droit pénal social: Faux en informatique			1							2	1
Criminalité informatique: Faux en informatique:	1	2	2	1	2	3	6	43	52	87	104
Criminalité informatique: Fraude informatique:	18	10	8	10	15	35	18	92	106	106	136
Criminalité informatique: Hacking:	4	3	7	7	7	10	9	65	72	90	110
Criminalité informatique: Sabotage:	1	3	1		1	2		2	1	2	1
Infr. contre autres valeurs morales et sentiments: Violation de communication par particulier:		1	1		1		1				1
<b>Total:</b>	<b>24</b>	<b>19</b>	<b>20</b>	<b>18</b>	<b>26</b>	<b>50</b>	<b>34</b>	<b>202</b>	<b>231</b>	<b>287</b>	<b>353</b>

Figures criminelles (à considérer spécifiquement – ne pas additionner avec d'autres éléments – risque de double comptage!)

	2013	2014	2015	2016	2017	2018	2019	2020	2021	2022	2023
Fraude de cartes de paiements	7	2	1	3	3	4	2	8	6	7	6
Phishing						1	1	8	1	3	1
Ransomware						1				1	3
Shouldersurfing						1					
Skimming			1						1		



## Criminalité ICT/online au sens large

Infractions (uniquement si code-fait existe)

	2013	2014	2015	2016	2017	2018	2019	2020	2021	2022	2023
Fraude: Escroquerie: Fraude par internet	26	41	49	45	45	47	48	113	140	159	211
Infr. contre autres valeurs morales et sentiments: Cyberlokkung (leurre de mineur par ICT):					2	2					
Infr. contre les moeurs: Grooming (contact par ICT avec mineur < 16 ans):					1	3	2		1		
Infr. contre les moeurs: Pornographie infantine: Accès pornographie infantine via technologie				2		1				2	
Infr. contre les moeurs: Voyeurisme: Diffusion enregistrement nudité ou intimité						6	1	2	3	1	
<b>Total:</b>	<b>26</b>	<b>41</b>	<b>49</b>	<b>47</b>	<b>48</b>	<b>59</b>	<b>51</b>	<b>115</b>	<b>144</b>	<b>162</b>	<b>211</b>

Figures criminelles (à considérer spécifiquement – ne pas additionner avec d'autres éléments – risque de double comptage!)

	2013	2014	2015	2016	2017	2018	2019	2020	2021	2022	2023
Cyberharcèlement	1	4	1	7	9	7	5	13	9	10	10



# ***STATISTIQUES POLICIERES DE CRIMINALITE***

---

***LIEU DE PERPETRATION: COMMUNE***

**Geraardsbergen**

***PARTIE IV : DESTINATION LIEU***



Geraardsbergen

Vol et extorsion

	2000	2013	2014	2015	2016	2017	2018	2019	2020	2021	2022	2023
Magasin	109	100	81	109	92	78	70	76	70	80	83	49
Habitation: maison	104	84	80	112	98	93	69	93	50	37	66	84
Voie publique	176	76	95	67	65	50	61	51	27	44	58	61
Habitation: non précisée	18	36	54	36	26	28	23	20	19	18	36	24
Inconnue	35	39	6	25	16	22	42	39	21	37	26	22
Parking	22	11	23	15	14	15	15	28	6	23	16	25
Habitation: appartement	10	13	16	32	21	17	21	14	13	15	12	14
Moyen de transport: voiture	9	42	39	23	12	19	7	8	4	9	4	4
Horeca	46	17	21	24	12	12	11	11	4	6	9	6
Institution d'enseignement	22	17	10	27	16	10	17	17	2	4	12	3
Habitation: dépendances	11	8	12	24	9	17	22	19	8	5	9	6
Culture et loisirs	13	17	15	17	8	5	6	11	7	5	10	6
Emplacement de vélo	7	9	9	5	11	18	12	14	7	10	10	8
Station de bus / métro et gare de chemin de fer	20	5	3	19	8	16	8	9	2	8	5	11
Entreprise	19	11	8	12	5	7	16	11	3	1	10	6
Moyen de transport: autre	1	22	17	19	7	7	3	4	4	6	4	4
Moyen de transport: camion	2	15	23	13	9	13	2	4	3	6	3	2
Habitation: allée	20	5	8	10	4	8	6	7	4	6	3	4
Habitation: garage	8	7	8	6	6	1	8	3	11	7	4	5
Autre	3	8	7	7	6	5	9	6	5	7	1	5
Service public	6	5	11	7	4	4	3	4	4	4	9	6
Terrain	17	3	3	6	5	9	3	7	1	3	3	3
Infrastructure sportive	9	2	10	4	6	8	1	5	2	1		8
Hôpital	4	5	5	7	3	9	9	4	3	1		1
Chantier		2	4	8	2	2	3	3	2	6	8	1
Habitation: autre	1	4	6	3	5	2	3		2	3	1	10
Maison de repos	3	1	4	4	3	2	9	6	2	3	1	
Edifice religieux / lieu du culte	3	8	1	1	2	5	3	4	1		4	1
Moyen de transport: train / tram / métro	3	2	5	3	3	2	2	2	1	2	1	5
Cimetière	2	5	1	7	3		3	1	1	2	2	2
Station essence		1	3	5	4		8		1	1	1	3
Service	2	3	1	3	3	4	3	2		1	3	1
Banque / institution financière	1	5	1	2		1	3	1		1	2	1
Médecin / dentiste / pharmacien		3		1	1	2	3	1	2		2	1
Bâtiment administratif	2				3		1	3	1		2	1
Stade	6				3	2	1		1			
Aéroport	1		3		1							
Moyen de transport: autobus / autocar			1		1		1	1				1
Guichet automatique	1		1			1						
Arrêt de bus / tram						1	1					
Eaux intérieures et maritimes									1			
Maison de débauche	1											
<b>Total</b>	<b>717</b>	<b>591</b>	<b>595</b>	<b>663</b>	<b>497</b>	<b>495</b>	<b>488</b>	<b>489</b>	<b>295</b>	<b>362</b>	<b>420</b>	<b>394</b>



Geraardsbergen

Dégradation de la propriété

	2000	2013	2014	2015	2016	2017	2018	2019	2020	2021	2022	2023
Habitation: résidence principale	63	14	22	60	76	46	62	60	56	25	43	53
Moyen de transport: voiture	12	15	22	59	57	63	50	55	42	48	55	58
Voie publique	114	14	19	35	30	44	25	19	22	22	25	29
Habitation: non précisée	15	13	10	19	14	12	10	14	15	8	18	18
Moyen de transport: autre		4	5	10	26	16	10	13	8	12	9	8
Inconnue	21	6	6	5	8	7	7	9	13	8	5	12
Terrain	33	3	4	4	8	3	8	3	3	3	11	6
Parking	21		3	12	9	6	6	4	4	6	1	6
Horeca	10	2		8	6	11	2	4	1	3	1	8
Culture et loisirs	7	2	2	4	2	2	1	1	5	4	7	5
Habitation: jardin	6	2	1	1	4	2	2	8	2	2	7	5
Autre	1		2	6	6	1	1	2	5	4	6	2
Station de bus / métro et gare de chemin de fer	16	4		2	2	2	1	1	1		1	3
Magasin	7	4		1	6	4	2	3		3	2	
Habitation: allée	6		1	1	3	3	3	3	3	2	3	2
Institution d'enseignement	5	2	2	3	3	1	3	2	1	1	3	4
Entreprise	3				4	3	5	2	7	3		1
Habitation: dépendances	6	3		4	1		1	7			3	2
Bureau de police		4	2	2	1	4	3	1	3	1	4	
Habitation: résidence secondaire		1	2		4	3	2	1	1			4
Service public	6	1		3	2				1	1		
Habitation: garage	1	1	1			4	1	3		1	1	
Edifice religieux / lieu du culte	2	1	1	1	2		1	1		2		
Infrastructure sportive			1	1	1	1	4			1	1	
Cimetière	1	1		1	1	1	1	1		1		1
Service		1			1	1	1	1			1	2
Arrêt de bus / tram			1		1	2			1			1
Emplacement de vélo	1	1				1	1	1				1
Aéroport		1	2	1								
Bâtiment administratif					1		2		1			
Chantier	1		1		1			1				
Stade	1				2				1			
Banque / institution financière					1	1					1	
Hôpital	1			1	1							
Station essence	1		1						1			
Maison de repos								1		1		
Moyen de transport: train / tram / métro		2										
<b>Total</b>	<b>361</b>	<b>102</b>	<b>111</b>	<b>244</b>	<b>284</b>	<b>244</b>	<b>215</b>	<b>221</b>	<b>197</b>	<b>162</b>	<b>208</b>	<b>231</b>



Geraardsbergen

Infractions contre l'intégrité physique

	2000	2013	2014	2015	2016	2017	2018	2019	2020	2021	2022	2023
Habitation	68	90	87	144	137	141	138	115	135	125	127	141
Voie publique	74	67	49	89	78	79	66	67	69	47	60	61
Inconnue	17	15	4	5	8	10	16	11	19	17	15	8
Horeca	35	15	9	11	15	13	17	11	1	2	5	6
Institution d'enseignement	10	5	2	5	4	5	4	5	3	6	7	8
Parking	4	4	5	4	3	5	8	2		3	3	5
Culture et loisirs	3	7	2	1	6	7	5	3	2	2	2	5
Magasin	5	2	2	1	4	6	4	5	2	3	2	5
Station de bus / métro et gare de chemin de fer	3	2	6	4		5	4	4	5		2	2
Terrain	2	1		3	1		4	3	4	1	2	2
Habitation: allée	1				1	5	2	5		1	1	4
Habitation: jardin			1	1	3	7		3	2	1	1	
Autre	1				1	2	2	3	1	3	5	
Hôpital			5		4		1			4	4	
Infrastructure sportive		4	1	3	1	3	3	1				2
Service public	1	2	1		2		5	1		2	1	2
Entreprise	1		2	3	1		2	2	1	1		2
Moyen de transport: train / tram / métro		1	2	1	2	1				3		1
Bureau de police	2		1	1	1	2	1			2		
Stade	2		2	2		1	1		1			
Moyen de transport: autre	1		1	1	1	1			1			
Banque / institution financière	1		1			1			1			
Maison de repos		1	1								2	
Service	1	1	1				1					
Aéroport		2		1								
Eaux intérieures et maritimes	1	1										1
Moyen de transport: autobus / autocar			1		1		1					
Bâtiment administratif					1							
Edifice religieux / lieu du culte								1				
Station essence								1				
<b>Total</b>	<b>233</b>	<b>220</b>	<b>186</b>	<b>280</b>	<b>275</b>	<b>294</b>	<b>285</b>	<b>243</b>	<b>247</b>	<b>223</b>	<b>239</b>	<b>255</b>

# ***STATISTIQUES POLICIERES DE CRIMINALITE***

---

*LIEU DE PERPETRATION: COMMUNE*

**Geraardsbergen**

***PARTIE V : OBJETS ET MOYENS DE TRANSPORT***

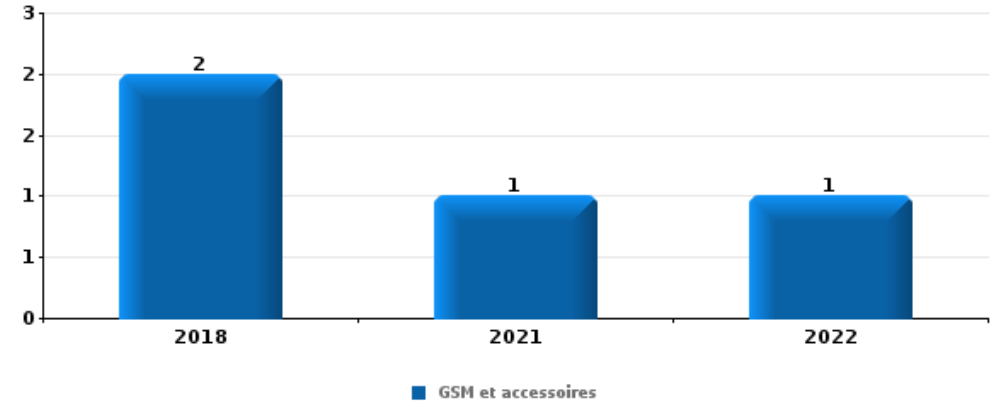


**Geraardsbergen**

**Vol à main armée**

Top 5 Objets volés (sbd nombre de faits)

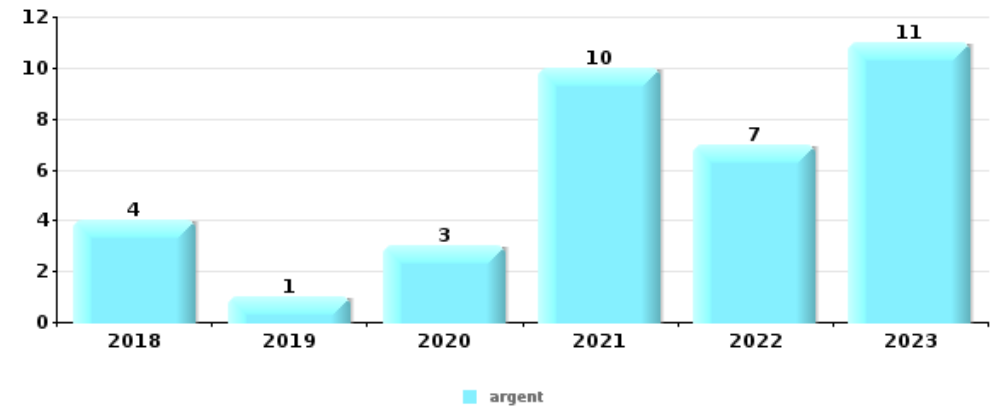
	2018	2019	2020	2021	2022	2023
1 GSM et accessoires	2			1	1	
2 multimédia					1	1
3 argent				1		
3 autre document officiel					1	
3 carte d'identité / passeport					1	
3 permis de conduire					1	



**Vol dans ou sur un véhicule**

Top 5 Objets volés (sbd nombre de faits)

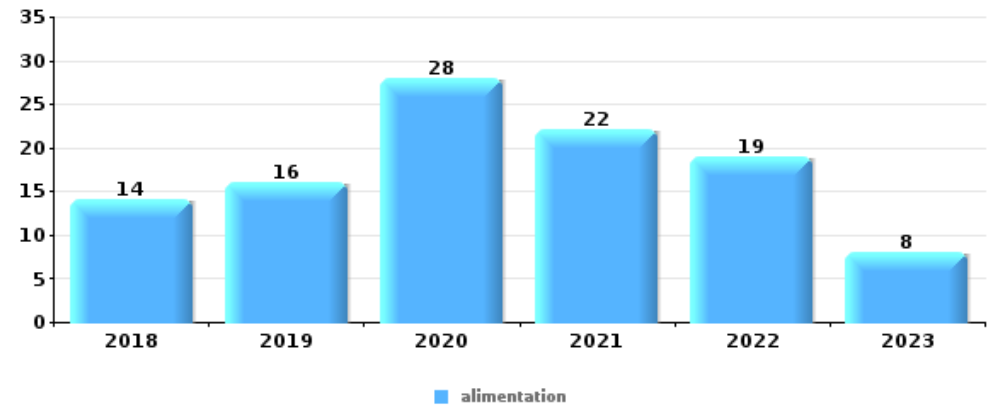
	2018	2019	2020	2021	2022	2023
1 argent	4	1	3	10	7	11
2 permis de conduire	5	2	1	8	5	5
3 carte d'identité / passeport	5	3	1	7	5	4
4 portefeuille	3	3	3	2	5	7
5 carte bancaire / carte de crédit	3	2	1	4	4	7





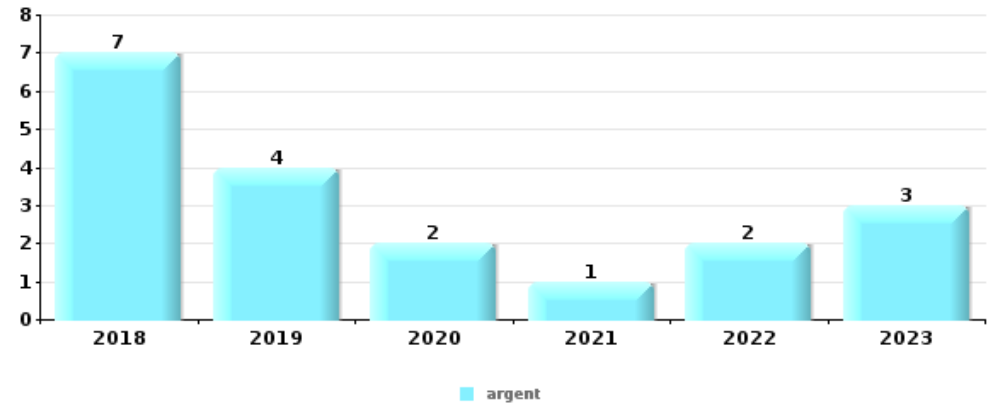
Vol à l'étalage

Top 5 Objets volés (sbd nombre de faits)		2018	2019	2020	2021	2022	2023
1	alimentation	14	16	28	22	19	8
2	vêtement	13	3	4	2	10	4
3	parfum / produit de beauté	7	3	3	6	8	6
4	tabac	5	4	5	2	5	2
5	multimédia	1	3	1	12	2	1



Cambrilage ds entreprise ou commerce

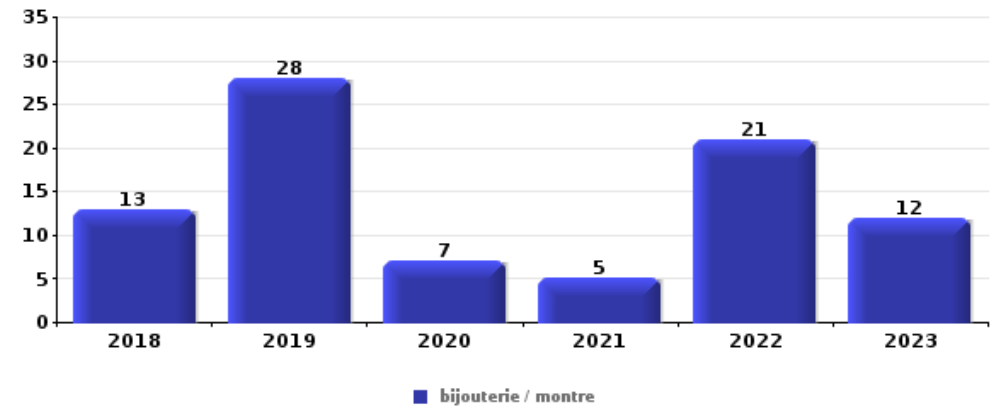
Top 5 Objets volés (sbd nombre de faits)		2018	2019	2020	2021	2022	2023
1	argent	7	4	2	1	2	3
2	GSM et accessoires	1	1	2	1	4	1
3	multimédia			1	3	1	
4	bijouterie / montre			2	1		1
4	ordinateur et accessoires			1	1	1	1
4	outillage	3	1				
4	tabac	2	1		1		





**Cambrassage dans habitation**

Top 5 Objets volés (sbd nombre de faits)		2018	2019	2020	2021	2022	2023
1	bijouterie / montre	13	28	7	5	21	12
2	argent	13	17	4	7	11	14
3	ordinateur et accessoires	5	5	4	4	1	5
3	outillage	5	5	4	2	3	5
5	multimédia	3	3	1	5	5	6



*Remarque: en ce qui concerne les objets, aucun total n'est reproduit étant donné que plusieurs objets peuvent avoir été volés lors d'un même fait.*

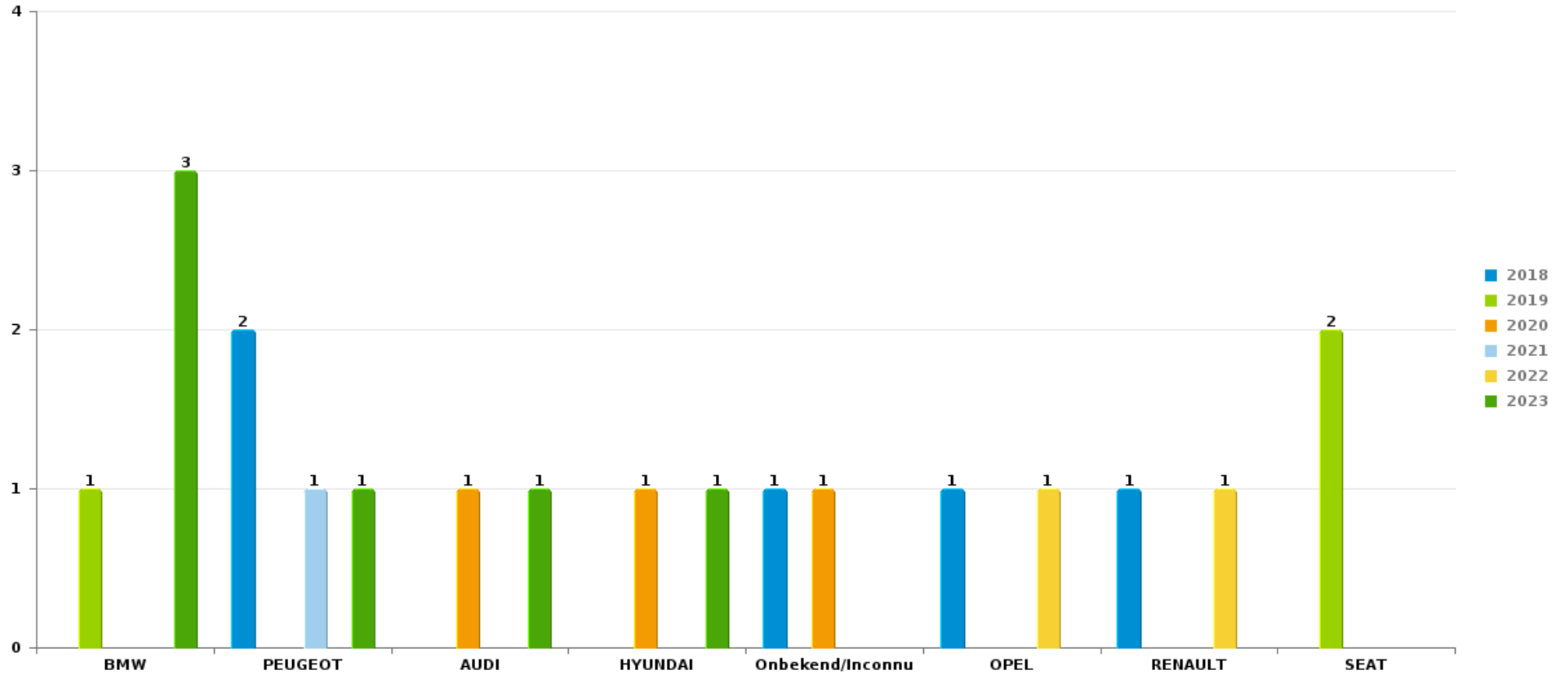




Geraardsbergen

Vol de voiture

Nombre de voitures volées par marque (Top 5)



# ***STATISTIQUES POLICIERES DE CRIMINALITE***

---

***LIEU DE PERPETRATION: COMMUNE***

**Geraardsbergen**

***PARTIE VI : SUSPECTS***



## Partie 1: Niveau FAITS (comptage du nombre de faits pour lesquels un certain type de suspect est impliqué)

### 1.1. Nombre d'infractions selon le sexe des suspects identifiés (par catégorie principale)

Étant donné que, tant un suspect identifié masculin qu'un suspect identifié féminin peuvent être impliqués lors d'un même fait, il est possible que la somme des colonnes «Hommes» et «Femmes» soit supérieure à la valeur de la colonne «Total...» (voir également la note méthodologique)

#### Geraardsberge

2023

Catégorie principale / Sexe	Nombre total de faits avec au moins 1 suspect	Hommes	%	Femmes	%
Registre de population	213	154	72,3%	70	32,9%
Drogues	106	98	92,5%	17	16,0%
Infr. contre l'intégrité physique	65	60	92,3%	12	18,5%
Vol et extorsion	51	41	80,4%	12	23,5%
Infr. contre autres valeurs morales et sentiments	47	38	80,9%	12	25,5%
Fraude	31	26	83,9%	7	22,6%
Législation sur les étrangers	31	29	93,5%	2	6,5%
Infr. contre la sécurité publique	30	27	90,0%	4	13,3%
Ivresse et alcool	26	19	73,1%	9	34,6%
Dégradation de la propriété	21	19	90,5%	2	9,5%
Armes et explosifs	20	19	95,0%	1	5,0%
Infr. contre les mœurs	19	19	100,0%		
Infr. contre l'autorité publique	13	10	76,9%	3	23,1%
Criminalité informatique	10	8	80,0%	3	30,0%
Environnement	9	6	66,7%	4	44,4%
Protection de la jeunesse	9	6	66,7%	3	33,3%

## CRIMINALITE ENREGISTREE: SUSPECTS



Catégorie principale / Sexe	Nombre total de faits avec au moins 1 suspect	Hommes	%	Femmes	%
Infr. contre la foi publique	8	5	62,5%	6	75,0%
Code pénal social	7	6	85,7%	1	14,3%
Législation économique	4	3	75,0%	1	25,0%
Infr. contre la liberté individuelle	3	2	66,7%	1	33,3%
Infr. relative au statut juridique de l'enfant	2	1	50,0%	2	100,0%
Protection de la personne	2	2	100,0%		
Autres lois spéciales	1	1	100,0%		
Hormones et dopage	1	1	100,0%		
Pratiques commerciales	1	1	100,0%		
Santé publique	1	1	100,0%		
Travail	1	1	100,0%		
<b>Total</b>	<b>732</b>	<b>603</b>	<b>82,4%</b>	<b>172</b>	<b>23,5%</b>



## 1.2. Nombre d'infractions selon le sexe des suspects identifiés (par figure criminelle)

Étant donné que, tant un suspect identifié masculin qu'un suspect identifié féminin peuvent être impliqués lors d'un même fait, il est possible que la somme des colonnes «Hommes» et «Femmes» soit supérieure à la valeur de la colonne «Total...» (voir également la note méthodologique)

### Geraardsberge

2023

#### FC Vol moyen de transport

Figure criminelle / Sexe	Nombre total de faits avec au moins 1 suspect identifié	Hommes	%
<b>Vol de vélo</b>	<b>3</b>	3	100,0%
<b>Total</b>	<b>PA</b>	<b>PA</b>	<b>PA</b>

#### FC Cambriolage

Figure criminelle / Sexe	Nombre total de faits avec au moins 1 suspect identifié	Hommes	%	Femmes	%
<b>Cambriolage dans habitation</b>	<b>12</b>	11	91,7%	2	16,7%
<b>Cambriolage dans bâtiment (total)</b>	<b>12</b>	11	91,7%	2	16,7%
<b>Total</b>	<b>PA</b>	<b>PA</b>	<b>PA</b>	<b>PA</b>	<b>PA</b>



### FC Vol autre

Figure criminelle / Sexe	Nombre total de faits avec au moins 1 suspect identifié	Hommes	%	Femmes	%
Vol avec violence sans arme	6	5	83,3%	3	50,0%
Vol dans ou sur un véhicule	7	7	100,0%		
Vol à l'arraché	1	1	100,0%		
Vol à la tire	1	1	100,0%		
Vol à l'étalage	15	7	46,7%	9	60,0%
<b>Total</b>	<b>PA</b>	<b>PA</b>	<b>PA</b>	<b>PA</b>	<b>PA</b>

### Criminalité ICT

Figure criminelle / Sexe	Nombre total de faits avec au moins 1 suspect identifié	Hommes	%	Femmes	%
Fraude de cartes de paiements	2	2	100,0%		
Ransomware	1	1	100,0%	1	100,0%
<b>Total</b>	<b>PA</b>	<b>PA</b>	<b>PA</b>	<b>PA</b>	<b>PA</b>

### FC Autre

Figure criminelle / Sexe	Nombre total de faits avec au moins 1 suspect identifié	Hommes	%	Femmes	%
Violence contre les métiers d'intérêt général	3	3	100,0%		
Dégradation de voiture	7	5	71,4%	2	28,6%
Rixe au couteau	1	1	100,0%		
<b>Total</b>	<b>PA</b>	<b>PA</b>	<b>PA</b>	<b>PA</b>	<b>PA</b>



**PH Violence intrafamiliale (VIF)**

Figure criminelle / Sexe	Nombre total de faits avec au moins 1 suspect identifié	Hommes	%	Femmes	%
VIF: physique, dans le couple	29	27	93,1%	8	27,6%
VIF: physique, envers des descendants	4	4	100,0%		
VIF: physique, envers d'autres membres	7	7	100,0%	1	14,3%
VIF: sexuelle, dans le couple	1	1	100,0%		
VIF: sexuelle, envers d'autres membres	1	1	100,0%		
VIF: psychique, dans le couple	12	10	83,3%	3	25,0%
VIF: psychique, envers des descendants	1	1	100,0%		
VIF: psychique, envers d'autres membres	1	1	100,0%		
VIF: économique, dans le couple	2	2	100,0%		
VIF: économique, envers des descendants	1	1	100,0%		
VIF: économique, envers d'autres membres	3	3	100,0%		
<b>Total</b>	<b>PA</b>	<b>PA</b>	<b>PA</b>	<b>PA</b>	<b>PA</b>

**PH Hormones et dopage**

Figure criminelle / Sexe	Nombre total de faits avec au moins 1 suspect identifié	Hommes	%
Dopage humain	1	1	100,0%
<b>Total</b>	<b>PA</b>	<b>PA</b>	<b>PA</b>

## CRIMINALITE ENREGISTREE: SUSPECTS



### PH Drogues

Figure criminelle / Sexe	Nombre total de faits avec au moins 1 suspect identifié	Hommes	%	Femmes	%
Vente de cocaïne	3	3	100,0%	1	33,3%
Production de drogues synthétiques	1	1	100,0%		
Vente de drogues synthétiques	2	1	50,0%	2	100,0%
Vente de cannabis en grande quantité	1	1	100,0%		
Vente-traffic d'héroïne	2	2	100,0%	1	50,0%
Total	PA	PA	PA	PA	PA

### PH Trafic d'armes

Figure criminelle / Sexe	Nombre total de faits avec au moins 1 suspect identifié	Hommes	%
Commerce et production d'arme à feu et mun.	1	1	100,0%
Total	PA	PA	PA





**PH Violence dans l'espace public**

Figure criminelle / Sexe	Nombre total de faits avec au moins 1 suspect identifié	Hommes	%	Femmes	%
Violence physique (transport public)	1	1	100,0%	1	100,0%
Violence physique (voie publique)	23	22	95,7%	2	8,7%
Violence physique (autre endroit public)	2			2	100,0%
Violence physique (endroit accessible au public)	6	5	83,3%	1	16,7%
Violence sexuelle (endroit accessible au public)	3	3	100,0%		
Violence psychique (transport public)	1	1	100,0%		
Violence psychique (voie publique)	6	6	100,0%	1	16,7%
Violence psychique (autre endroit public)	1	1	100,0%		
Violence psychique (endroit accessible au public)	4	2	50,0%	2	50,0%
Vol avec violence sans arme (transport public)	1	1	100,0%		
Vol avec violence sans arme (voie publique)	1	1	100,0%		
Vol avec violence sans arme (endr. acces. au pub.)	1			1	100,0%
<b>Total</b>	<b>PA</b>	<b>PA</b>	<b>PA</b>	<b>PA</b>	<b>PA</b>

**PH Autre**

Figure criminelle / Sexe	Nombre total de faits avec au moins 1 suspect identifié	Hommes	%	Femmes	%
Cyberharcèlement	2	2	100,0%		
Fraude à l'identité	5	2	40,0%	4	80,0%
<b>Total</b>	<b>PA</b>	<b>PA</b>	<b>PA</b>	<b>PA</b>	<b>PA</b>



### 1.3. Nombre d'infractions selon l'âge des suspects identifiés (par catégorie principale)

Étant donné que, tant un suspect identifié mineur qu'un suspect identifié majeur peuvent être impliqués lors d'un même fait, il est possible que la somme des colonnes «Mineur» et «Majeur» soit supérieure à la valeur de la colonne «Total...» (voir également la note méthodologique)

#### Geraardsberge

2023

Catégorie principale / Âge	Nombre total de faits avec au moins 1 suspect identifié	Mineur	%	Majeur	%
Registre de population	213			213	100,0%
Drogues	106	6	5,7%	101	95,3%
Infr. contre l'intégrité physique	65	4	6,2%	61	93,8%
Vol et extorsion	51	3	5,9%	48	94,1%
Infr. contre autres valeurs morales et sentiments	47			47	100,0%
Fraude	31			31	100,0%
Législation sur les étrangers	31	2	6,5%	29	93,5%
Infr. contre la sécurité publique	30			30	100,0%
Ivresse et alcool	26			26	100,0%
Dégradation de la propriété	21			21	100,0%
Armes et explosifs	20	2	10,0%	18	90,0%
Infr. contre les mœurs	19	1	5,3%	18	94,7%
Infr. contre l'autorité publique	13			13	100,0%
Criminalité informatique	10			10	100,0%
Environnement	9			9	100,0%
Protection de la jeunesse	9	2	22,2%	7	77,8%
Infr. contre la foi publique	8			8	100,0%
Code pénal social	7			7	100,0%
Législation économique	4			4	100,0%
Infr. contre la liberté individuelle	3			3	100,0%
Infr. relative au statut juridique de l'enfant	2			2	100,0%
Protection de la personne	2			2	100,0%
Autres lois spéciales	1			1	100,0%
Hormones et dopage	1			1	100,0%
Pratiques commerciales	1			1	100,0%
Santé publique	1			1	100,0%
Travail	1			1	100,0%
<b>Total</b>	<b>732</b>	<b>20</b>	<b>2,7%</b>	<b>713</b>	<b>97,4%</b>





## 1.4. Nombre d'infractions selon l'âge des suspects identifiés (par figure criminelle)

Étant donné que, tant un suspect identifié mineur qu'un suspect identifié majeur peuvent être impliqués lors d'un même fait, il est possible que la somme des colonnes «Mineur» et «Majeur» soit supérieure à la valeur de la colonne «Total...»  
(voir également la note méthodologique)

### Geraardsberge

2023

#### FC Vol moyen de transport

Figure criminelle / Âge	Nombre total de faits avec au moins 1 suspect identifié	Mineur	%	Majeur	%
Vol de vélo	3	1	33,3%	2	66,7%
<b>Total</b>	<b>PA</b>	<b>PA</b>	<b>PA</b>	<b>PA</b>	<b>PA</b>

#### FC Cambriolage

Figure criminelle / Âge	Nombre total de faits avec au moins 1 suspect identifié	Majeur	%
Cambriolage dans habitation	12	12	100,0%
Cambriolage dans bâtiment (total)	12	12	100,0%
<b>Total</b>	<b>PA</b>	<b>PA</b>	<b>PA</b>

#### FC Vol autre

Figure criminelle / Âge	Nombre total de faits avec au moins 1 suspect identifié	Mineur	%	Majeur	%
Vol avec violence sans arme	6	1	16,7%	5	83,3%
Vol dans ou sur un véhicule	7			7	100,0%
Vol à l'arraché	1			1	100,0%
Vol à la tire	1			1	100,0%
Vol à l'étalage	15	2	13,3%	13	86,7%
<b>Total</b>	<b>PA</b>	<b>PA</b>	<b>PA</b>	<b>PA</b>	<b>PA</b>

## CRIMINALITE ENREGISTREE: SUSPECTS



### Criminalité ICT

Figure criminelle / Âge	Nombre total de faits avec au moins 1 suspect identifié	Majeur	%
Fraude de cartes de paiements	2	2	100,0%
Ransomware	1	1	100,0%
<b>Total</b>	<b>PA</b>	<b>PA</b>	<b>PA</b>

### FC Autre

Figure criminelle / Âge	Nombre total de faits avec au moins 1 suspect identifié	Mineur	%	Majeur	%
Violence contre les métiers d'intérêt général	3	1	33,3%	2	66,7%
Dégradation de voiture	7			7	100,0%
Rixe au couteau	1			1	100,0%
<b>Total</b>	<b>PA</b>	<b>PA</b>	<b>PA</b>	<b>PA</b>	<b>PA</b>

### PH Violence intrafamiliale (VIF)

Figure criminelle / Âge	Nombre total de faits avec au moins 1 suspect identifié	Majeur	%
VIF: physique, dans le couple	29	29	100,0%
VIF: physique, envers des descendants	4	4	100,0%
VIF: physique, envers d'autres membres	7	7	100,0%
VIF: sexuelle, dans le couple	1	1	100,0%
VIF: sexuelle, envers d'autres membres	1	1	100,0%
VIF: psychique, dans le couple	12	12	100,0%
VIF: psychique, envers des descendants	1	1	100,0%
VIF: psychique, envers d'autres membres	1	1	100,0%
VIF: économique, dans le couple	2	2	100,0%
VIF: économique, envers des descendants	1	1	100,0%
VIF: économique, envers d'autres membres	3	3	100,0%
<b>Total</b>	<b>PA</b>	<b>PA</b>	<b>PA</b>

## CRIMINALITE ENREGISTREE: SUSPECTS



### PH Hormones et dopage

Figure criminelle / Âge	Nombre total de faits avec au moins 1 suspect identifié	Majeur	%
Dopage humain	1	1	100,0%
Total	PA	PA	PA

### PH Drogues

Figure criminelle / Âge	Nombre total de faits avec au moins 1 suspect identifié	Majeur	%
Vente de cocaïne	3	3	100,0%
Production de drogues synthétiques	1	1	100,0%
Vente de drogues synthétiques	2	2	100,0%
Vente de cannabis en grande quantité	1	1	100,0%
Vente-traffic d'héroïne	2	2	100,0%
Total	PA	PA	PA

### PH Trafic d'armes

Figure criminelle / Âge	Nombre total de faits avec au moins 1 suspect identifié	Majeur	%
Commerce et production d'arme à feu et mun.	1	1	100,0%
Total	PA	PA	PA

## CRIMINALITE ENREGISTREE: SUSPECTS



### PH Violence dans l'espace public

Figure criminelle / Âge	Nombre total de faits avec au moins 1 suspect identifié	Mineur	%	Majeur	%
Violence physique (transport public)	1			1	100,0%
Violence physique (voie publique)	23	1	4,3%	22	95,7%
Violence physique (autre endroit public)	2	1	50,0%	1	50,0%
Violence physique (endroit accessible au public)	6	1	16,7%	5	83,3%
Violence sexuelle (endroit accessible au public)	3			3	100,0%
Violence psychique (transport public)	1			1	100,0%
Violence psychique (voie publique)	6			6	100,0%
Violence psychique (autre endroit public)	1			1	100,0%
Violence psychique (endroit accessible au public)	4	1	25,0%	3	75,0%
Vol avec violence sans arme (transport public)	1			1	100,0%
Vol avec violence sans arme (voie publique)	1			1	100,0%
Vol avec violence sans arme (endr. acces. au pub.)	1	1	100,0%		
<b>Total</b>	<b>PA</b>	<b>PA</b>	<b>PA</b>	<b>PA</b>	<b>PA</b>

### PH Autre

Figure criminelle / Âge	Nombre total de faits avec au moins 1 suspect identifié	Majeur	%
Cyberharcèlement	2	2	100,0%
Fraude à l'identité	5	5	100,0%
<b>Total</b>	<b>PA</b>	<b>PA</b>	<b>PA</b>



## Partie 2: Niveau SUSPECTS-FAIT (comptage du nombre de combinaisons suspect-fait)

### 2.1. Nombre de suspects-fait selon le sexe des suspects identifiés (TOP 5 des catégories principales)

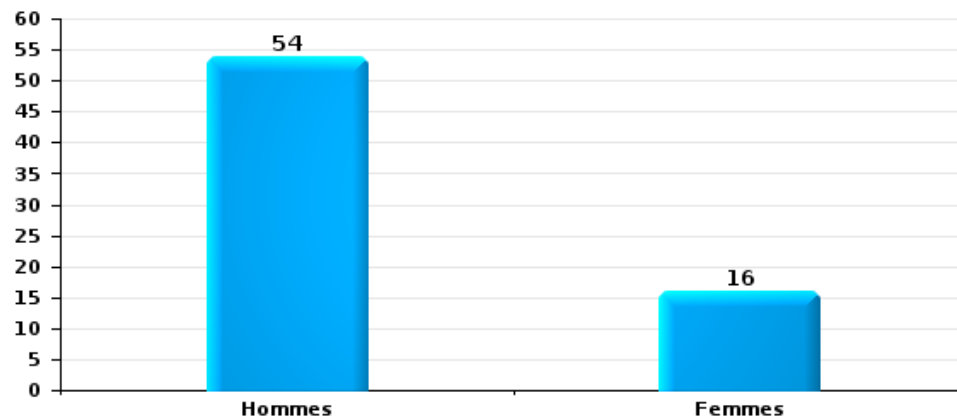
Lorsqu'un même suspect a commis plusieurs faits durant la période considérée, il est aussi comptabilisé plusieurs fois (voir également la note méthodologique)

#### Geraardsbergen

2023

#### Vol et extorsion

Nombre de suspects-fait selon le sexe

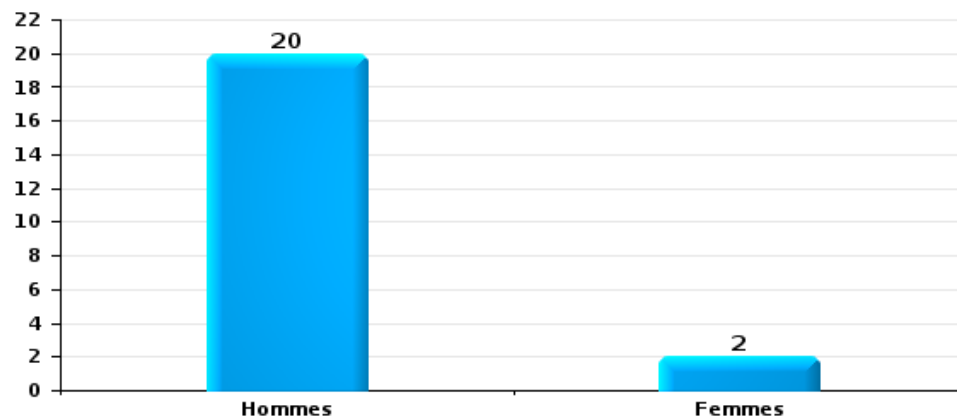






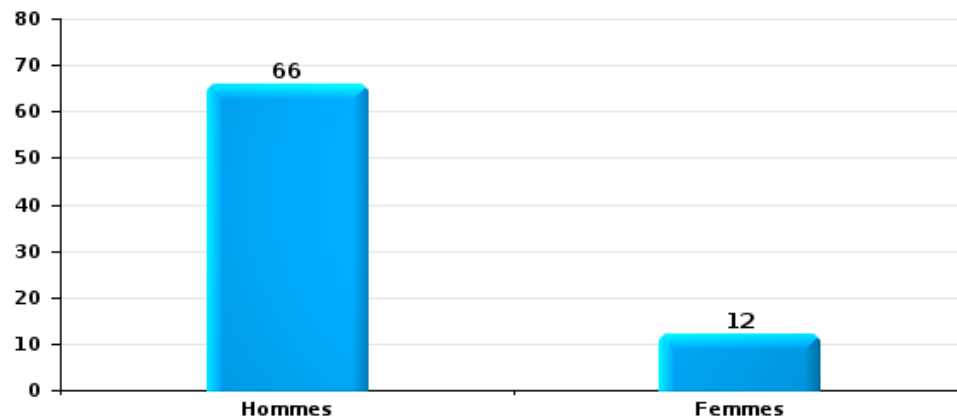
Dégradation de la propriété

Nombre de suspects-fait selon le sexe



Infr. contre l'intégrité physique

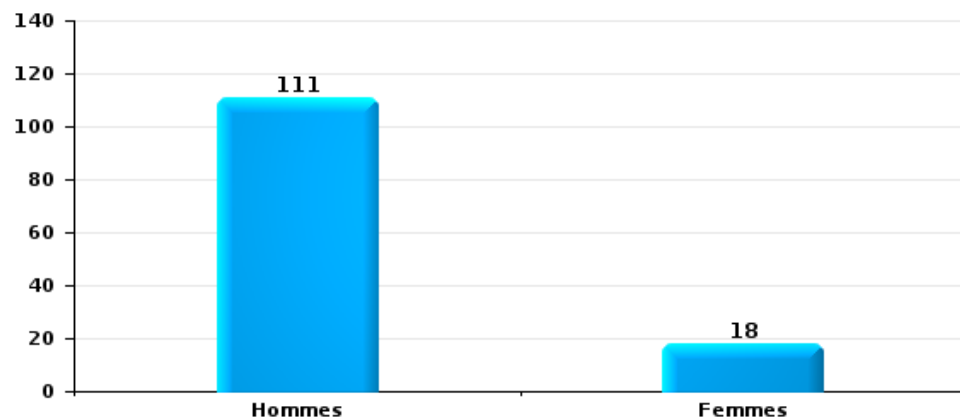
Nombre de suspects-fait selon le sexe





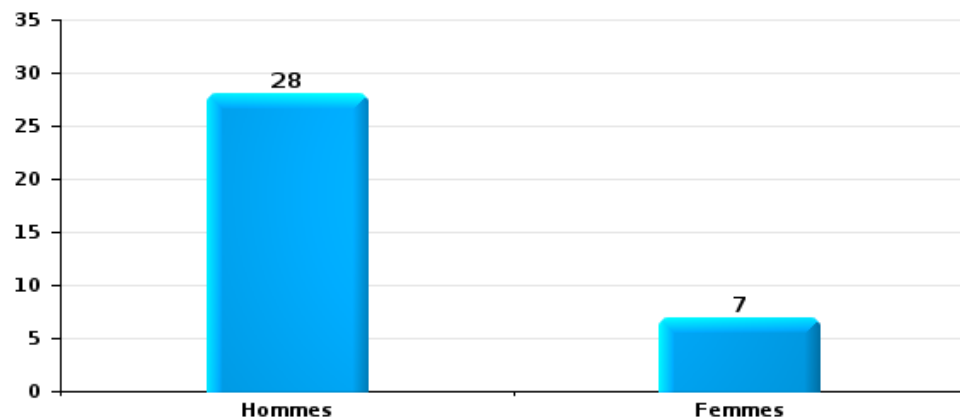
Drogues

Nombre de suspects-fait selon le sexe



Fraude

Nombre de suspects-fait selon le sexe





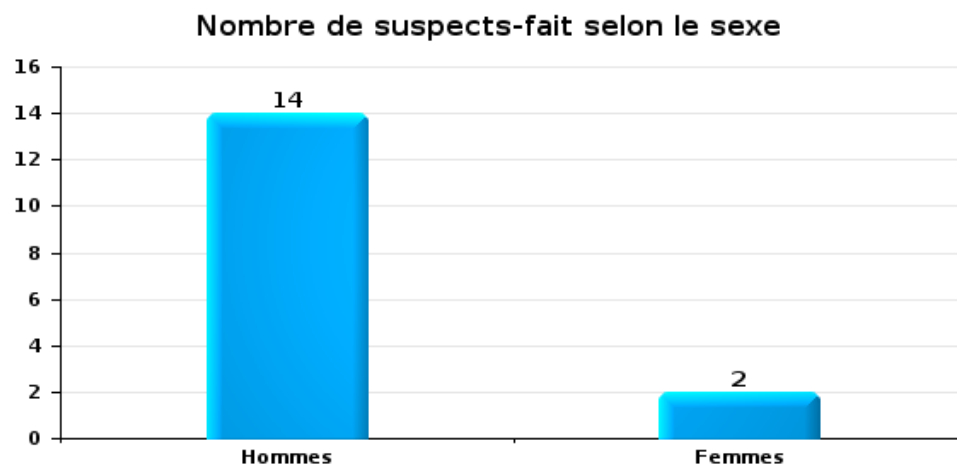
## 2.2. Nombre de suspects-fait selon le sexe des suspects identifiés (TOP 5 des figures criminelles)

Lorsqu'un même suspect a commis plusieurs faits durant la période considérée, il est aussi comptabilisé plusieurs fois (voir également la note méthodologique)

### Geraardsbergen

2023

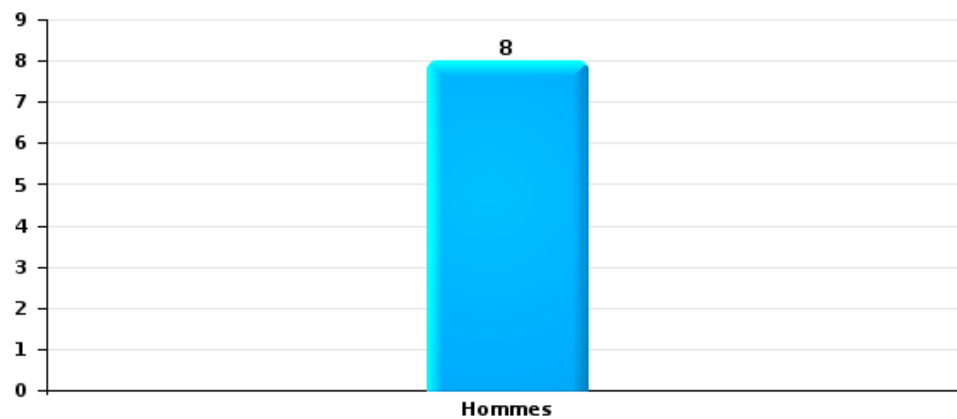
### Cambrilage dans bâtiment (total)





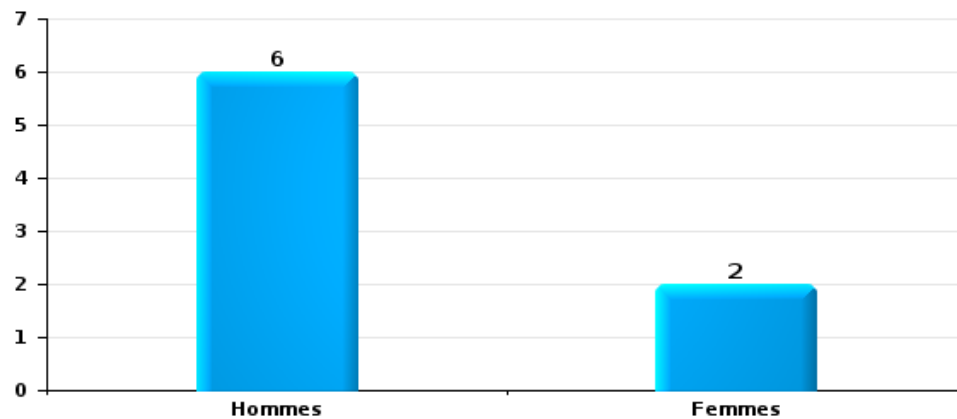
Vol dans ou sur un véhicule

Nombre de suspects-fait selon le sexe



Dégradation de voiture

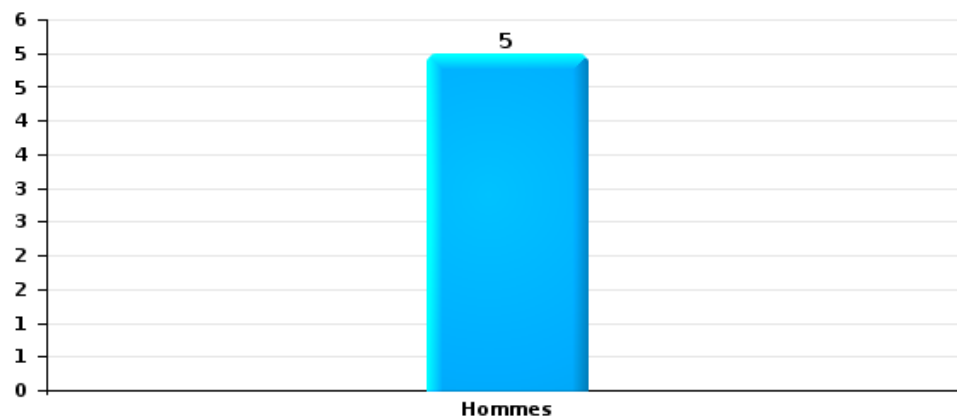
Nombre de suspects-fait selon le sexe





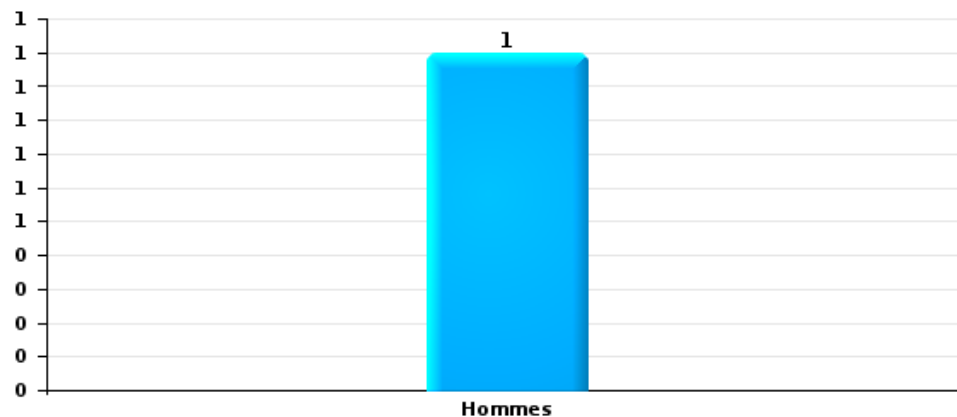
Vol de vélo

Nombre de suspects-fait selon le sexe



Vol à la tire

Nombre de suspects-fait selon le sexe





### 2.3. Nombre de suspects-fait selon l'âge des suspects identifiés (TOP 5 des catégories principales)

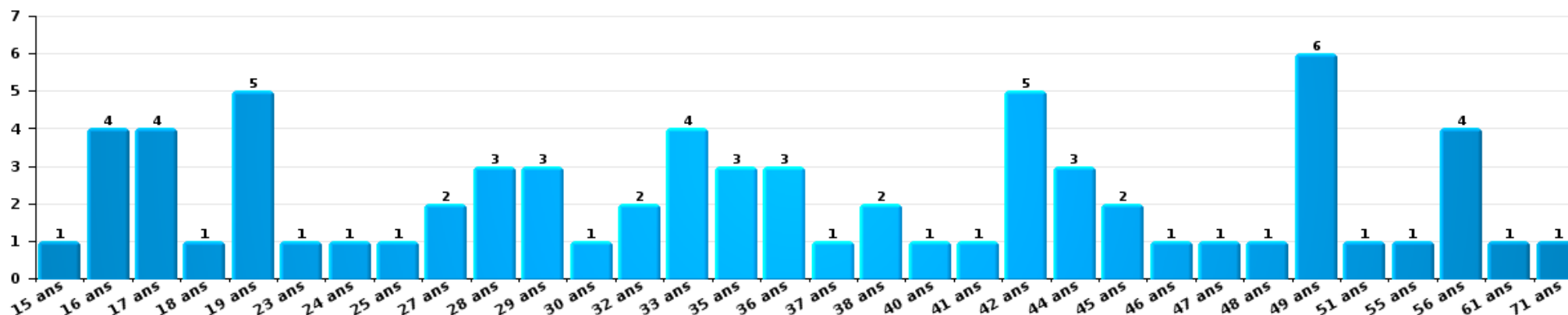
1) Lorsqu'un même suspect a commis plusieurs faits durant la période considérée, il est aussi comptabilisé plusieurs fois, qu'il ait le même âge ou non – 2) Les suspects au-dessous de 14 ans et à partir de 90 ans ne sont pas repris dans le tableau (voir également la note méthodologique)

#### Geraardsbergen

2023

Vol et extorsion

Nombre de suspects-fait par âge (chronologique)





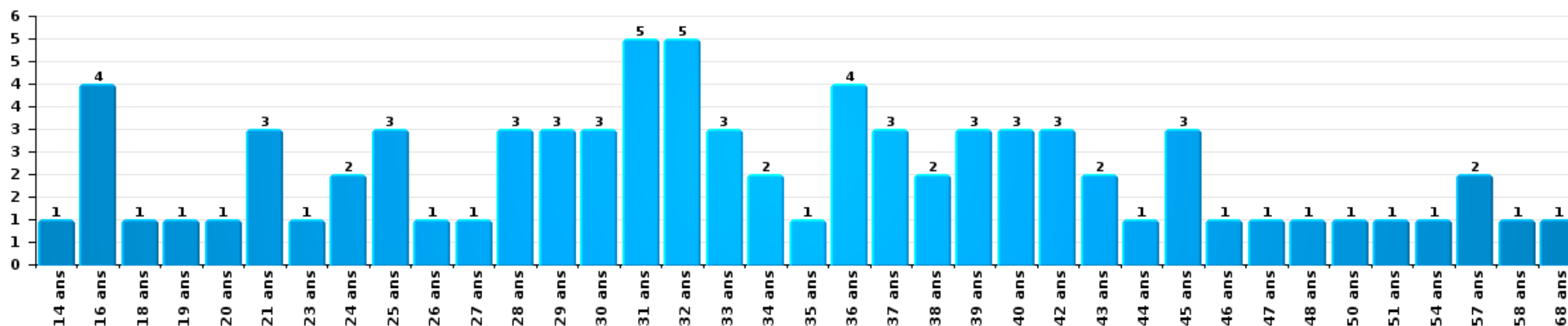
Dégradation de la propriété

Nombre de suspects-fait par âge (chronologique)



Infr. contre l'intégrité physique

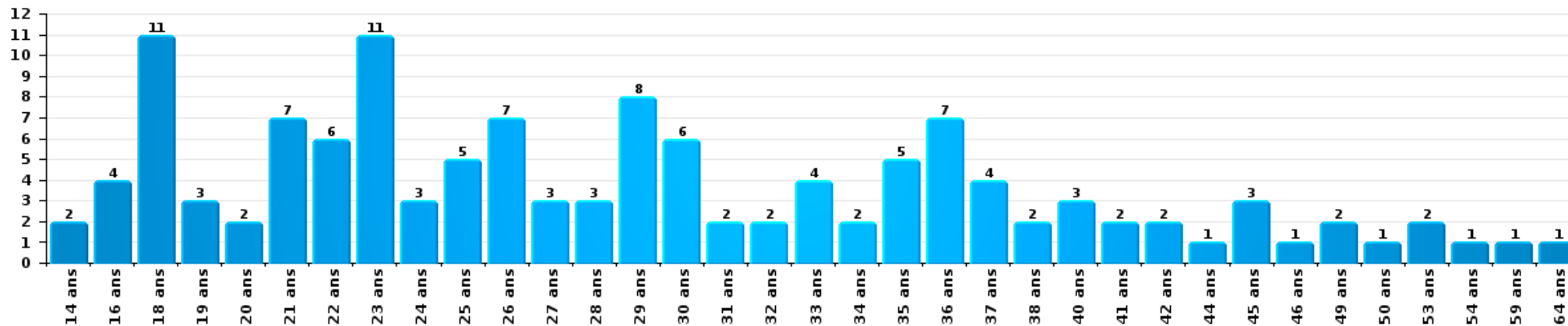
Nombre de suspects-fait par âge (chronologique)





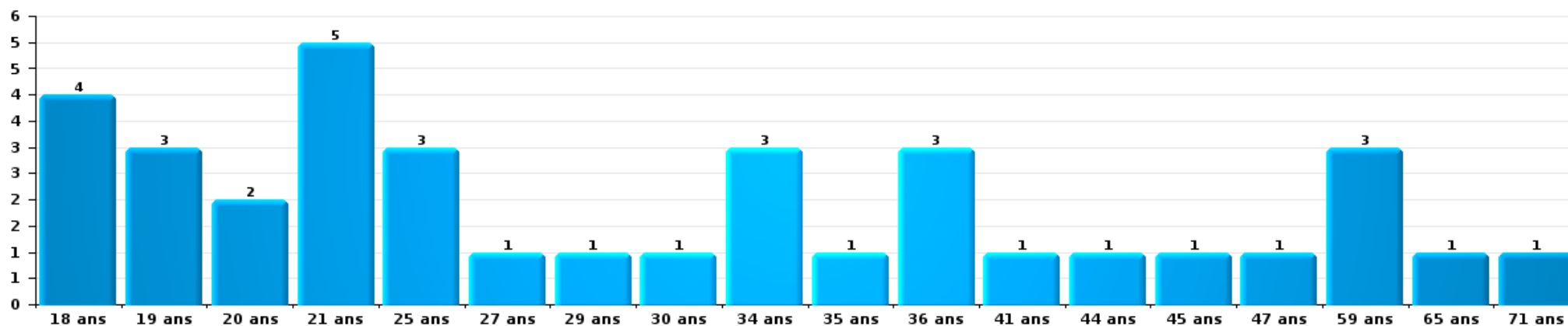
Drogues

Nombre de suspects-fait par âge (chronologique)



Fraude

Nombre de suspects-fait par âge (chronologique)







## 2.4. Nombre de suspects-fait selon l'âge des suspects identifiés (TOP 5 des figures criminelles)

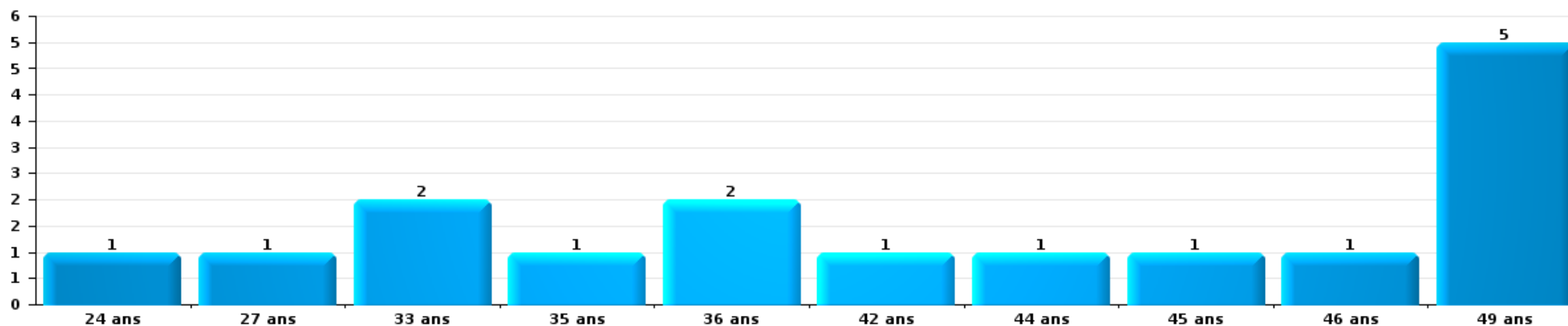
1) Lorsqu'un même suspect a commis plusieurs faits durant la période considérée, il est aussi comptabilisé plusieurs fois, qu'il ait le même âge ou non – 2) Les suspects au-dessous de 14 ans et à partir de 90 ans ne sont pas repris dans le tableau (voir également la note méthodologique)

### Geraardsbergen

2023

### Cambrilage dans bâtiment (total)

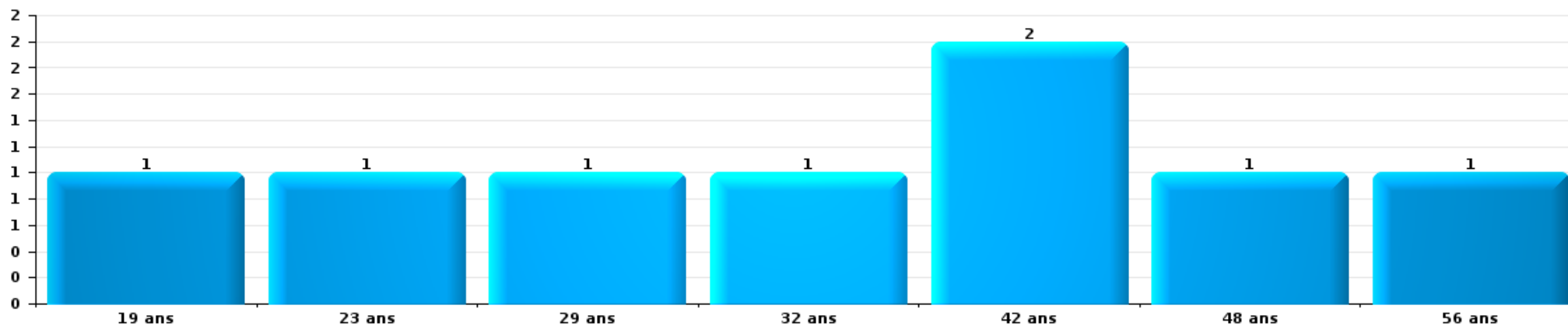
Nombre de suspects-fait par âge (chronologique)





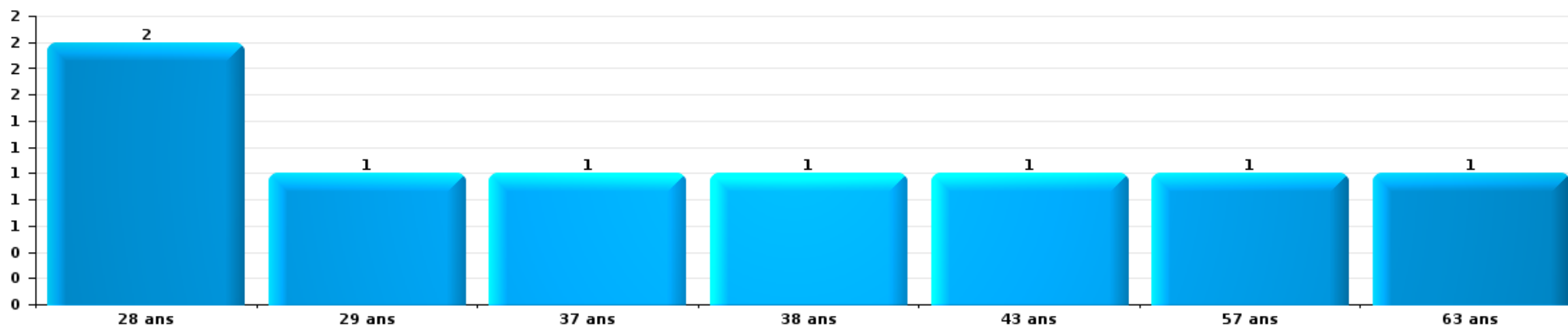
Vol dans ou sur un véhicule

Nombre de suspects-fait par âge (chronologique)



Dégradation de voiture

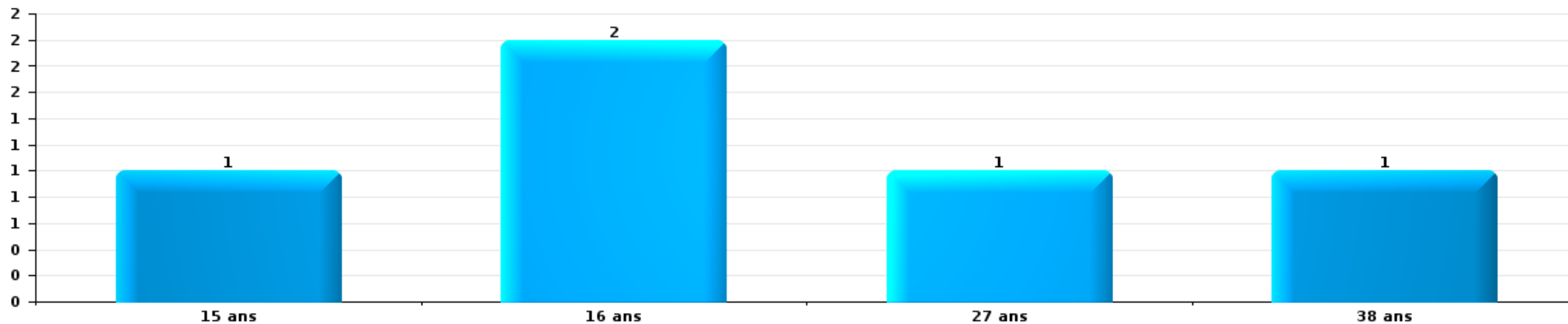
Nombre de suspects-fait par âge (chronologique)





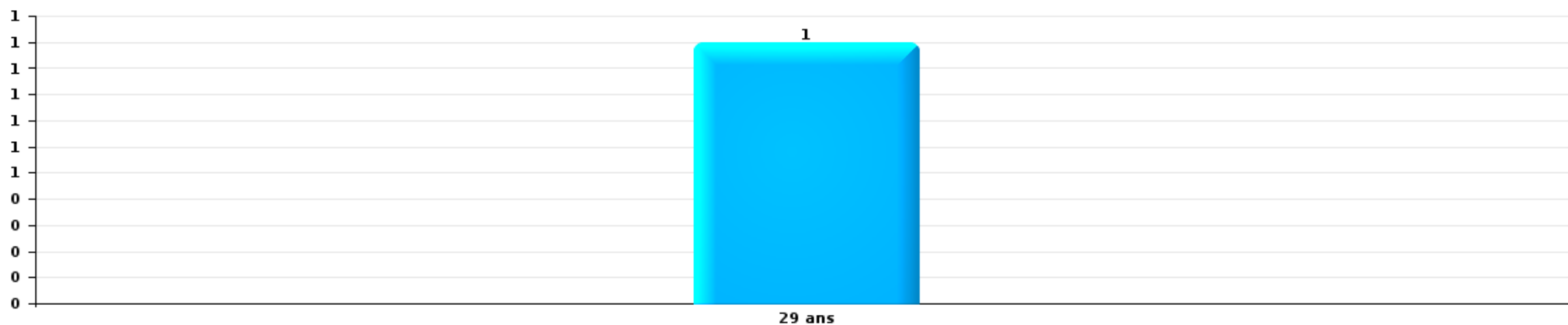
Vol de vélo

Nombre de suspects-fait par âge (chronologique)



Vol à la tire

Nombre de suspects-fait par âge (chronologique)



# ***STATISTIQUES POLICIERES DE CRIMINALITE***

---

*LIEU DE PERPETRATION: COMMUNE*

**Geraardsbergen**

***ANNEXE I: DETAIL PAR CATEGORIE DE DELIT  
CODE PENAL***

## Infraction Code pénal

## Infr. contre l'intégrité physique

			2000	2013	2014	2015	2016	2017	2018	2019	2020	2021	2022	2023
Assassinat	Empoisonnement (assassinat)	Tent.		1										
	Autres	Acc.				1			1	1				
		Tent.	1			1								1
	<b>Sous-total</b>		<b>1</b>	<b>1</b>		<b>2</b>			<b>1</b>	<b>1</b>			<b>1</b>	
Meurtre	Parricide (meurtre)	Tent.												1
	Empoisonnement (meurtre)	Tent.									1			
	Meurtre pour faciliter le vol	Tent.							1					
	Non spécifié	Tent.	1											
	Autres	Tent.		3	3	5			3		2	1	2	
	<b>Sous-total</b>		<b>1</b>	<b>3</b>	<b>3</b>	<b>5</b>			<b>4</b>		<b>3</b>	<b>1</b>	<b>3</b>	
Torture et maltraitance	Torture	Acc.			1						1			
	Traitement inhumain	Acc.											1	
	Traitement dégradant	Acc.							1				1	
	<b>Sous-total</b>			<b>1</b>					<b>1</b>		<b>1</b>		<b>2</b>	
Coups et/ou blessures vol. en sphère familiale	Entre partenaires ou ex-partenaires	Acc.	23	70	54	94	89	93	90	88	94	96	84	94
	Lors d'un différend familial en général	Acc.	28											
	Par les parents envers un mineur	Acc.	2	2	2	6	5	7	10	10	3	5	9	10
	Par les parents envers personne vulnérable	Acc.				1	1				1			
	Envers les parents	Acc.	2	8	1	11	16	11	10	5	14	5	12	10
	Envers d'autres ascendants directs ou collatéraux	Acc.		4	3	5	13	6	9	2	7	5	9	4
	<b>Sous-total</b>		<b>55</b>	<b>84</b>	<b>60</b>	<b>117</b>	<b>124</b>	<b>117</b>	<b>119</b>	<b>105</b>	<b>119</b>	<b>111</b>	<b>114</b>	<b>118</b>
Coups et/ou blessures vol. hors sphère familiale	Bagarres (=coups réciproques)	Acc.	15	15	16	22	18	35	29	26	22	15	20	21
	Coups envers fonctionnaire de police	Acc.	4	5	1	3	4	7	7	4	5	4	3	4
		Tent.											1	
	Envers un mineur par une pers. ayant autorité	Acc.		1	2	3	3	2	7	1	2	3	4	5
	Envers un mineur qualité de l'auteur inconnue	Acc.	8	4	6	8	4	12	6	7	5	4	4	6
	Envers pers. vulnérable par pers. ayant autorité	Acc.											1	1
	Envers pers. vulnérable (qualité auteur inconnue)	Acc.	1	1				1	2				2	
	Envers un mineur par cohabitant sans rel. Autorité	Acc.												2
	Envers un arbitre de manifestation sportive	Acc.						1						
	Coups envers personnel transport public	Acc.			1	1	1							1
	Coups envers personnel autre service public	Acc.		3	1	1	3		1	1				1
	Coups envers profession médicale	Acc.			1		1				1	2	2	2
	Coups envers personnel institut d'enseignement	Acc.		1		1	2	1	1	1	1	1	1	1
	Non spécifié	Tent.	2	85	78	99	87	91	87	81	72	74	76	76
	<b>Sous-total</b>		<b>148</b>	<b>115</b>	<b>106</b>	<b>138</b>	<b>123</b>	<b>150</b>	<b>140</b>	<b>121</b>	<b>108</b>	<b>104</b>	<b>112</b>	<b>120</b>

## Infr. contre l'intégrité physique

			2000	2013	2014	2015	2016	2017	2018	2019	2020	2021	2022	2023
<b>Abstention coupable</b>		Acc.		1				1	2	1	2	1		2
		Sous-total		1				1	2	1	2	1		2
<b>Autres infr. volontaires. c/ l'intégrité phys.</b>	Privation de soins à enfant ou personne vulnérable	Acc.						1	1			1	1	1
	Délaissement d'enfant ou personne vulnérable	Acc.								1				
	Abandon d'enfant dans le besoin	Acc.					1							1
	Administration substances nuisibles	Acc.			3				2	1	1		1	2
	Empoisonnement de denrées	Acc.									2	1		
	Entrave méchante à la circulation	Acc.	2	1		1	4	1	2	4	3	1	1	2
	Voies de faits et violences légères	Acc.	13	10	7	13	13	16	6	5	5	2	1	3
	Sous-total		15	11	10	14	18	18	11	11	11	5	4	9
<b>Infr. involontaires contre l'intégrité physique</b>	Coups et/ou blessures involontaires	Acc.	11	3	3	2	2	3	3	2	1			4
	Morsure de chien	Acc.	1		3	2	8	5	4	2	2	1	3	2
	Non spécifié	Acc.	1	2										
	Sous-total		13	5	6	4	10	8	7	4	3	1	3	6
	<b>Total</b>		<b>233</b>	<b>220</b>	<b>186</b>	<b>280</b>	<b>275</b>	<b>294</b>	<b>285</b>	<b>243</b>	<b>247</b>	<b>223</b>	<b>239</b>	<b>255</b>

## Infr. contre la liberté individuelle

		2000	2013	2014	2015	2016	2017	2018	2019	2020	2021	2022	2023
Prise d'otages	Acc.					1		1					
	Tent.							1					
	Sous-total					1		2					
Enlèvement de mineur ou personne vulnérable	Enlèvement parental	Acc.	2				1		3				1
		Tent.			2								
	Autre enlèvement	Acc.		2						1	1		
		Tent.	1	1						2	3	4	3
	Sous-total	1	2	3	2		1		3	3	4	4	4
Détenion par un particulier	Acc.		1	2	3	3	2	2	4	2	4	2	2
	Sous-total		1	2	3	3	2	2	4	2	4	2	2
<b>Total</b>		<b>1</b>	<b>3</b>	<b>5</b>	<b>5</b>	<b>4</b>	<b>3</b>	<b>4</b>	<b>7</b>	<b>5</b>	<b>8</b>	<b>6</b>	<b>6</b>

**Infr. contre les mœurs**

				2000	2013	2014	2015	2016	2017	2018	2019	2020	2021	2022	2023	
Viol n'ayant pas causé la mort	Victime < 10a	Acc.	1	1			3	3		1	2	4	3			
	Victime 10a - 14a	Acc.		3	2	2	1	2	2			1	1			
	Victime 14a - 16a	Acc.		2	3	2	2			1			2			
	Victime 16a - 18a	Acc.					1	5	3	3			1			
	Victime majeure	Acc.	1	1	4	4	10	5	5	5	5	1	10	2		
		Tent.		1												
	Victime âge inconnu	Acc.										1				
	<b>Sous-total</b>		<b>2</b>	<b>8</b>	<b>9</b>	<b>11</b>	<b>17</b>	<b>12</b>	<b>12</b>	<b>11</b>	<b>11</b>	<b>6</b>	<b>17</b>	<b>2</b>		
Viol avec conséquence inconnue		Acc.	1	1												
		<b>Sous-total</b>	<b>1</b>	<b>1</b>												
Viol n'ayant pas causé la mort (nvCPS)	Victime < 16a	Acc.											1	5	11	
	Victime 16a - 18a	Acc.												4		
	Victime majeure	Acc.												4	3	
		Tent.													1	
	<b>Sous-total</b>												<b>1</b>	<b>13</b>	<b>15</b>	
Attentat à la pudeur avec violence / menace	Victime < 16a	Acc.	1	3		3	1	1	1	1						
	Victime 16a - 18a	Acc.					2									
	Victime majeure	Acc.			3	2	2	1		2	3	1	4			
		Tent.	1													
	<b>Sous-total</b>	<b>2</b>	<b>3</b>	<b>3</b>	<b>5</b>	<b>5</b>	<b>2</b>	<b>1</b>	<b>3</b>	<b>3</b>	<b>3</b>	<b>1</b>	<b>4</b>			
Attentat à la pudeur sans violence / menace	Victime < 16a	Acc.	6	6	9	15	5	3	5	5	4	5	4			
		Tent.			2											
	Victime 16a - 18a	Acc.		3		3	1		1		1	1	2			
	Victime majeure	Acc.	4	4	1	2	3	3		2			1			
	Victime âge inconnu	Tent.								1						
	<b>Sous-total</b>	<b>10</b>	<b>13</b>	<b>12</b>	<b>20</b>	<b>9</b>	<b>6</b>	<b>6</b>	<b>8</b>	<b>8</b>	<b>5</b>	<b>6</b>	<b>7</b>			
Atteinte intégrité sexuelle sans mort (nvCPS)	Victime < 16a	Acc.									1	1	6	10		
	Victime 16a - 18a	Acc.												1		
	Victime majeure	Acc.										1	6	7		
		<b>Sous-total</b>										<b>1</b>	<b>2</b>	<b>12</b>	<b>18</b>	
Pornographie enfantine	Détention	Acc.		3	3		2		3	2	3	3				
	Distribution	Acc.		2	3	1	2		4	9	6	11				
	Accès pornographie enfantine via technologie	Acc.					2		1					2		
		<b>Sous-total</b>		<b>5</b>	<b>6</b>	<b>1</b>	<b>6</b>		<b>8</b>	<b>11</b>	<b>9</b>	<b>14</b>	<b>2</b>			
Pornographie		Acc.									1					
	<b>Sous-total</b>										<b>1</b>					
Incitation à la débauche	Victime mineure	Acc.	1	4	2	4	1		1		1	1				
	Victime majeure	Acc.											2			
	Autre publicité pour débauche	Acc.						1						1		
	Non spécifié	Acc.	1													
		<b>Sous-total</b>	<b>2</b>	<b>4</b>	<b>2</b>	<b>4</b>	<b>1</b>	<b>1</b>	<b>1</b>	<b>1</b>	<b>1</b>	<b>3</b>	<b>1</b>			



**Infr. contre les mœurs**

			2000	2013	2014	2015	2016	2017	2018	2019	2020	2021	2022	2023
Exploitation de la débauche d'autrui	Victime mineure	Acc.					2							
	Age victime inconnu	Acc.						1						
		Sous-total					2	1						
Outrage public aux bonnes mœurs	Actions (exhibitionnisme, etc.)	Acc.	5	4	7	7	2		5	3	2	2	1	
	Ecrits, images, objets	Acc.	2	3			1	3		2	2			
	Exhibitionnisme (nvCPS)	Acc.												4
	Contenu pornographique extrême ou violent (nvCPS)	Acc.												1
	Non spécifié	Acc.	1					1						
	Sous-total		8	7	7	7	3	4	5	5	4	2	1	5
Voyeurisme	Observation/enregistrement de nudité ou intimité	Acc.	1				1	2	2	2	1	1	1	
		Tent.									1			
	Diffusion enregistrement nudité ou intimité	Acc.							6	1	1	2	1	
		Tent.									1	1		
	Sous-total		1				1	2	8	3	4	4	2	
Voyeurisme direct (nvCPS)	Victime majeure	Acc.											1	2
		Sous-total											1	2
Voyeurisme via moyen technique ou autre (nvCPS)	Victime < 16a	Acc.												1
	Victime 16a - 18a	Acc.												1
	Victime majeure	Acc.												3
	Sous-total													5
Diffusion de contenu à caractère sexuel (nvCPS)	Victime < 16a	Acc.								1			1	
	Victime majeure	Acc.												2
	Sous-total									1			1	2
Diffusion contenu sex. but méchant/lucrat. (nvCPS)	Victime majeure	Acc.											2	1
		Sous-total											2	1
Avortement sans permission de la femme	Non spécifié	Acc.	1											
		Sous-total	1											
Grooming (contact par ICT avec mineur < 16 ans)		Acc.						1	3	2		1		
		Sous-total						1	3	2		1		
Images d'abus sexuels de mineurs (nvCPS)	Production/diffusion images abus sexuels (nvCPS)	Acc.											3	2
	Détention/acquisition images abus sexuels (nvCPS)	Acc.									1			
	Accès à images abus sexuels de mineurs (nvCPS)	Acc.									1			
	Sous-total									2		3	2	
Abus de la prostitution - personne majeure (nvCPS)		Acc.									1			
		Sous-total								1				
		Total	27	41	39	48	44	29	44	44	37	51	51	50

**Infr. contre autres valeurs morales et sentiments**

			2000	2013	2014	2015	2016	2017	2018	2019	2020	2021	2022	2023
Harcèlement	Harcèlement par téléphone (OLD)	Acc.	19											
		Acc.	4	53	50	48	51	58	54	69	70	61	118	114
	Sous-total	23	53	50	48	51	58	54	69	70	61	118	114	
Violation de sépulture		Acc.	2						3					
		Sous-total	2						3					
Violation du secret professionnel		Acc.				2			1	1		2	1	2
		Sous-total				2			1	1		2	1	2
Atteinte à l'honneur	Calomnie et diffamation	Acc.	17	16	17	18	24	17	17	24	21	14	19	7
	Déclaration calomnieuse	Acc.				2	4		1		2	1	1	1
	Imputation calomnieuse	Acc.	5	1	3	4	7	8	4	3	1	3	2	5
	Divulgation méchante	Acc.	3				1			1	1			1
	Injures (Délit)	Acc.	1	5	9	18	10	5	7	9	11	3	2	5
	Non spécifié	Acc.		1										
	Sous-total	26	23	29	42	46	30	29	37	36	21	24	19	
Vie privée	Violation de domicile par un particulier	Acc.	1	9	13	23	11	9	22	6	9	12	19	16
		Tent.			1									
	Violation du secret des lettres	Acc.	1	1	2		1	2	2	4	2	1	1	1
	Sous-total	2	10	16	23	12	11	24	10	11	13	20	17	
Tapage nocturne		Acc.	15		1	12	7	4	5	4	3	10	16	3
		Sous-total	15		1	12	7	4	5	4	3	10	16	3
Abus d'informations issues d'un dossier pénal		Acc.										1		
		Sous-total										1		
Violation de communication par particulier		Acc.			1	1		1		1				1
		Sous-total			1	1		1		1				1
Abus faiblesses de personnes		Acc.										1		
		Sous-total										1		
Vie privée moeurs: publication identité victime		Acc.							2		2			2
		Tent.									1			
		Sous-total							2		3			2
Cyberlokkig (leurre de mineur par ICT)		Acc.						2	2					
		Sous-total						2	2					
Attirer ou utiliser mineur ou personne vulnérable		Acc.						1						
		Sous-total						1						
Occupation bien d'autrui (squatter)	Pénétrer / occuper / séjourner (bien non habité)	Acc.							3	1		1	4	6
		Acc.										1		
		Sous-total							3	1		2	4	6
	Total	68	86	97	128	116	107	123	123	123	111	183	164	

**Infr. relative au statut juridique de l'enfant**

			2000	2013	2014	2015	2016	2017	2018	2019	2020	2021	2022	2023
Non-représentation d'enfants	Par les parents	Acc.				1			1	1	1	1	2	2
	Par une personne qui en a la charge	Acc.										1		
		Sous-total				1			1	1	1	2	2	2
		Total				1			1	1	1	2	2	2

## Vol et extorsion

				2000	2013	2014	2015	2016	2017	2018	2019	2020	2021	2022	2023
Vol avec circ. aggr.	Avec violence	Acc.	7	10	5	10	6	7	6	4	4	3	6	5	
		Tent.		1		3	1	1	2	1				2	
	Sans violence	Acc.	158	163	167	178	137	96	106	104	66	80	94	86	
		Tent.	53	77	75	81	54	69	54	49	21	25	38	41	
Sous-total			218	251	247	272	198	173	168	158	91	108	138	134	
Vol sans circ. aggr.	Avec violence	Acc.	4	9	7	4	4	9	10	6	6	4	4	3	
		Tent.	1	3	5	3		3		1		1			
	Sans violence, Vol à la tire	Acc.	9	24	29	26	19	9	15	17	6	6	13	6	
		Tent.		5											
	Sans violence, Vol d'usage	Acc.	3				1	1	2	1		2	1	3	
	Sans violence, Vol domestique	Acc.	5	3	9	8	9	4	5	11	9	8	7	9	
	Sans violence	Acc.	413	279	284	341	250	279	257	285	175	218	235	220	
Tent.		14	8	7	4	6	13	10	4	3	6	7	5		
Sous-total			449	331	341	386	289	315	302	324	200	244	268	246	
Vol non spécifié		Acc.	37									1			
		Tent.	10												
	Sous-total	47										1			
Extorsion		Acc.	1	5	4	3	7	2	12	5	3	5	11	10	
		Tent.	1	4	3	2	3	5	6	2	1	4	3	4	
	Sous-total	2	9	7	5	10	7	18	7	4	9	14	14		
Maraudage		Acc.	1												
		Sous-total	1												
Total			717	591	595	663	497	495	488	489	295	362	420	394	

**Fraude**

		2000	2013	2014	2015	2016	2017	2018	2019	2020	2021	2022	2023
Blanchiment d'argent	Acc.	1	2	3	4			1	4	9	7	2	10
	Tent.									1			
	Sous-total	1	2	3	4			1	4	10	7	2	10
Recel	Recel simple	Acc.	1	5	8	3	2	2	3	3			2
	Recel qualifié	Acc.	1		3	1							
	Non spécifié	Acc.									1		
	Sous-total		2	5	11	4	2	2	3	3	1		2
Grivèlerie	Carburant / lubrifiant	Acc.										1	1
	Boissons et aliments	Acc.	2	1	1		1	2	2	3			
	Voiture de location	Acc.	2	3	2	2	1						
	Logements	Acc.					1						1
	Sous-total		4	4	3	2	3	2	2	3		1	2
Détournement et destruction frauduleuse	Cel frauduleux	Acc.	6	11	16	12	10	18	16	5	6	11	14
	D'argent, de papiers, etc.	Acc.	1		2		1	1				3	1
	D'objets saisis	Acc.			1	1			2			1	
	De biens mobiliers des époux	Acc.				1					1		
	D'héritage	Acc.		1								1	
	Non spécifié	Acc.	1			1	1						
Sous-total		8	12	19	15	12	19	18	5	7	16	15	
Escroquerie	Fraude par internet	Acc.	26	39	35	37	34	41	43	102	135	156	203
		Tent.		2	14	8	11	6	5	11	5	3	8
	Escroquerie sans internet	Acc.	26	31	22	19	23	18	14	11	40	21	26
		Tent.	5	3	4	3	7	11	2		1	2	1
	Non spécifié	Acc.											
Sous-total	Tent.	2											
	Sous-total	22	57	75	75	67	75	76	64	124	181	182	238
Tromperie	Endossement frauduleux de factures	Acc.						1					
	Sous-total							1					
Abus de confiance et infr. apparentées	Abus de confiance	Acc.	19	19	21	11	16	17	16	21	12	25	22
	Abus des faiblesses	Acc.	1			1	1		1	1		3	1
	Sous-total		20	19	21	12	17	17	17	22	12	28	23
Abus de biens sociaux	Par des sociétés	Acc.		1									
	Autres	Acc.					1						
	Sous-total			1			1						
Infr. liées à l'insolvabilité	Par le curateur	Acc.						1					
	Par le débiteur	Acc.				1			1		1		
	Non spécifié	Acc.	1	1	2	1	1			2			
	Sous-total		1	1	2	2	1	1	1	2	1		
Insolvabilité frauduleuse		Acc.							1	1			1
	Sous-total								1	1			1

**Fraude**

		2000	2013	2014	2015	2016	2017	2018	2019	2020	2021	2022	2023
<b>Chèques sans provision</b>	<b>Acc.</b>	12											
	<b>Sous-total</b>	12											
	<b>Total</b>	180	94	120	135	102	110	119	110	170	210	229	291

## Dégradation de la propriété

			2000	2013	2014	2015	2016	2017	2018	2019	2020	2021	2022	2023	
Incendie volontaire	Dans lieu habité (de jour)	Acc.		1	1	3		1		1	1				
		Tent.							1						
	Dans lieu habité (de nuit)	Acc.				3	1	1			2		2	3	1
		Tent.	1												
	Dans lieu habité (moment indéterminé)	Tent.	1												
	Dans un autre lieu (de jour)	Acc.	1	1	1	4	1	2	1		4	3			3
		Tent.				1									2
	Dans un autre lieu (de nuit)	Acc.	2	3	2	1	2	2	4	4	4	4		5	7
		Tent.			1	1									
	Dans un autre lieu (moment indéterminé)	Acc.					3								
Tent.			1							1					
Non spécifié	Acc.	4													
	<b>Sous-total</b>		<b>9</b>	<b>6</b>	<b>5</b>	<b>13</b>	<b>7</b>	<b>6</b>	<b>6</b>	<b>8</b>	<b>9</b>	<b>5</b>	<b>8</b>	<b>13</b>	
Incendie involontaire		Acc.	24	15	10	9	20	16	24	15	12	8	18	17	
		<b>Sous-total</b>	<b>24</b>	<b>15</b>	<b>10</b>	<b>9</b>	<b>20</b>	<b>16</b>	<b>24</b>	<b>15</b>	<b>12</b>	<b>8</b>	<b>18</b>	<b>17</b>	
Destruction, dénaturation, dégradation	Avec circ. aggr.	Acc.	61	4	4	5	3	2			1	3	2	6	
	Destruction de biens agricoles	Acc.	2	2			2		1	1					
	Non spécifié	Acc.	18	2	2										
		Tent.	4												
	<b>Sous-total</b>	<b>85</b>	<b>8</b>	<b>6</b>	<b>5</b>	<b>5</b>	<b>2</b>	<b>1</b>	<b>1</b>	<b>1</b>	<b>1</b>	<b>3</b>	<b>2</b>	<b>6</b>	
Vandalisme	Sur véhicules	Acc.	97	27	41	91	104	114	90	76	69	85	80	92	
	Sur autres biens mobiliers	Acc.	74	8	18	24	24	33	31	33	33	19	13	17	21
		Tent.	1												
	Graffitis	Acc.	1	5		11	21	8	4	9	2	3	10	7	
	Autres détériorations sur biens immobiliers	Acc.	52	31	27	39	49	28	24	30	38	17	22	22	28
		Acc.	18	2	4	52	54	37	35	49	47	28	51	47	
	<b>Sous-total</b>	<b>243</b>	<b>73</b>	<b>90</b>	<b>217</b>	<b>252</b>	<b>220</b>	<b>184</b>	<b>197</b>	<b>175</b>	<b>146</b>	<b>180</b>	<b>180</b>	<b>195</b>	
	<b>Total</b>	<b>361</b>	<b>102</b>	<b>111</b>	<b>244</b>	<b>284</b>	<b>244</b>	<b>215</b>	<b>221</b>	<b>197</b>	<b>162</b>	<b>208</b>	<b>208</b>	<b>231</b>	

**Infr. contre la Sécurité de l'Etat**

			2000	2013	2014	2015	2016	2017	2018	2019	2020	2021	2022	2023
<b>Terrorisme</b>	<b>Groupe terroriste</b>	<b>Acc.</b>										1		
		<b>Sous-total</b>										1		
		<b>Total</b>										1		



## Infr. contre la sécurité publique

			2000	2013	2014	2015	2016	2017	2018	2019	2020	2021	2022	2023
Organisation criminelle	Acc.				2	2								
	Sous-total				2	2								
Association de malfaiteurs	Acc.			6	5	17	14	2	1	3	1	3	5	1
	Sous-total			6	5	17	14	2	1	3	1	3	5	1
Evasion de prisonniers	Non-respect surveillance électronique	Acc.			1		2	1	1	2	1	2	3	6
	Sous-total				1		2	1	1	2	1	2	3	6
Menaces	Menace d'attentat	Acc.	1	7	11	15	20	8	5	4	3	3	1	
	Verbales	Acc.	65	36	44	63	91	58	49	53	45	46	45	42
	Ecrites	Acc.	11	12	10	17	19	17	29	18	19	16	29	25
	Par gestes, emblèmes	Acc.	14	17	25	15	21	15	28	28	34	32	46	26
	Alerte à la bombe	Acc.	1	1			1	3	4	2	1	3		2
	Non spécifié	Tent.	2				1							
	Sous-total		95	73	90	110	153	101	115	105	102	100	121	95
	Total		95	79	98	129	169	104	117	110	104	105	129	102

## Infr. contre l'autorité publique

		2000	2013	2014	2015	2016	2017	2018	2019	2020	2021	2022	2023
<b>Violence c/ personnes investies autorité publique</b>	<b>Acc.</b>				1			3					1
	<b>Sous-total</b>				1			3					1
<b>Rébellion</b>	<b>Rébellion armée</b>	<b>Acc.</b>	2			1	2	1		1			2
	<b>Rébellion non armée</b>	<b>Acc.</b>	25	24	25	13	18	15	7	15	13	17	14
		<b>Acc.</b>											
	<b>Non spécifié</b>	<b>Tent.</b>											
	<b>Sous-total</b>	<b>16</b>	<b>27</b>	<b>24</b>	<b>25</b>	<b>14</b>	<b>20</b>	<b>16</b>	<b>7</b>	<b>16</b>	<b>13</b>	<b>17</b>	<b>16</b>
<b>Outrages</b>	<b>Acc.</b>	3	7	6	11	6	7	6	5	10	3	6	5
	<b>Sous-total</b>	<b>3</b>	<b>7</b>	<b>6</b>	<b>11</b>	<b>6</b>	<b>7</b>	<b>6</b>	<b>5</b>	<b>10</b>	<b>3</b>	<b>6</b>	<b>5</b>
<b>Autres infractions</b>	<b>Bris de scellés</b>	<b>Acc.</b>			2								1
	<b>Loteries, maisons de jeu et de prêts sur gages</b>	<b>Acc.</b>											
	<b>Sous-total</b>	<b>1</b>			<b>2</b>								<b>1</b>
	<b>Total</b>	<b>20</b>	<b>34</b>	<b>30</b>	<b>39</b>	<b>20</b>	<b>27</b>	<b>25</b>	<b>12</b>	<b>26</b>	<b>16</b>	<b>23</b>	<b>23</b>

## Infr. contre la foi publique

			2000	2013	2014	2015	2016	2017	2018	2019	2020	2021	2022	2023
Faux en écritures	Faux en écritures	Acc.	17	14	11	16	11	11	9	10	11	12	11	7
	Usage de faux en écrit. et écrit. falsifiées	Acc.		3	1	7	4	3	2	4	3	3	7	5
		Tent.									1			
	Sous-total		17	17	12	23	15	14	11	15	14	15	18	12
Usurpation	De fonctions	Acc.	1			2	1		2	4			2	3
	De titres	Acc.	1	1				1	1					
	De nom	Acc.		5	3	8	13	15	17	12	24	21	20	25
	Sous-total		2	6	3	10	14	16	20	16	24	21	22	28
Contrefaçon / falsification	Contrefaçon	Acc.		1	1	1		1						1
	Falsification	Acc.		1		1				1		1		1
		Sous-total		2	1	2		1		1		1		2
Fausses monnaies	Emission	Acc.	5	4	2	3		4	1	4		1		1
	Autres	Tent.						1						
		Acc.	5	4							1			
	Sous-total		10	8	2	3		5	1	4	1	1		1
Faux en justice	Faux témoignage	Acc.									1			
	Fausses déclarations	Acc.	2	1	1	3	2		5	1	5	2	2	
	Faux serment	Acc.										1		
	Sous-total		2	1	1	3	2		5	1	6	3	2	
	Total		31	34	19	41	31	36	37	37	45	41	42	43



Geraardsbergen

Infraction Code pénal

Infr. contre la famille

		2000	2013	2014	2015	2016	2017	2018	2019	2020	2021	2022	2023
Abandon de famille	Acc.	1											
	Sous-total	1											
Refus du droit aux relations personnelles	Acc.	71	43	46	27	67	51	51	75	34	24	62	46
	Tent.					1							
Sous-total		71	43	46	27	68	51	51	75	34	24	62	46
Non-acquittement pension alimentaire	Acc.	12	7	2	2	4	3	2		1	2	3	2
	Sous-total	12	7	2	2	4	3	2		1	2	3	2
Mariage forcé	Acc.												1
	Sous-total												1
Non spécifié	Acc.	1					1						
	Sous-total	1					1						
<b>Total</b>		<b>85</b>	<b>50</b>	<b>48</b>	<b>29</b>	<b>72</b>	<b>55</b>	<b>53</b>	<b>75</b>	<b>35</b>	<b>26</b>	<b>65</b>	<b>49</b>

Criminalité informatique

		2000	2013	2014	2015	2016	2017	2018	2019	2020	2021	2022	2023
Hacking	Acc.		4	3	7	7	6	10	9	65	71	90	109
	Tent.						1				1		1
Sous-total			4	3	7	7	7	10	9	65	72	90	110
Faux en informatique	Acc.		1	2	2	1	2	3	6	43	52	87	103
	Tent.												1
Sous-total			1	2	2	1	2	3	6	43	52	87	104
Fraude informatique	Acc.		18	9	8	10	12	32	18	89	106	106	134
	Tent.			1			3	3		3			2
Sous-total			18	10	8	10	15	35	18	92	106	106	136
Sabotage	Acc.		1	3	1		1	2		2	1	2	1
	Sous-total		1	3	1		1	2		2	1	2	1
<b>Total</b>			<b>24</b>	<b>18</b>	<b>18</b>	<b>18</b>	<b>25</b>	<b>50</b>	<b>33</b>	<b>202</b>	<b>231</b>	<b>285</b>	<b>351</b>



Exercice illégal de l'autorité publique

		2000	2013	2014	2015	2016	2017	2018	2019	2020	2021	2022	2023
<b>Corruption publique</b>	<b>Tent.</b>					1							
	<b>Sous-total</b>					1							
<b>Actes arbitraires</b>	<b>Acc.</b>										2	1	
	<b>Sous-total</b>										2	1	
<b>Abus de l'autorité</b>	<b>Acc.</b>	1											
	<b>Sous-total</b>	1											
	<b>Total</b>	1				1					2	1	

Marchand de sommeil

		2000	2013	2014	2015	2016	2017	2018	2019	2020	2021	2022	2023
<b>Sans circ. aggr.</b>	<b>Acc.</b>						2						
	<b>Sous-total</b>						2						
<b>Avec circ. aggr.</b>	<b>Acc.</b>										1		
	<b>Sous-total</b>										1		
	<b>Total</b>						2				1		

Traite des êtres humains

		2000	2013	2014	2015	2016	2017	2018	2019	2020	2021	2022	2023
<b>Exploitation sexuelle</b>	<b>Acc.</b>										2	1	
	<b>Sous-total</b>										2	1	
<b>Exploitation économique</b>	<b>Acc.</b>					3		1			2		
	<b>Sous-total</b>					3		1			2		
<b>Production ou diffusion de pornographie infantine</b>	<b>Acc.</b>		1							1			
	<b>Sous-total</b>		1							1			
	<b>Total</b>		1			3		1		1	4	1	



Autres infractions Code pénal

		2000	2013	2014	2015	2016	2017	2018	2019	2020	2021	2022	2023
<b>Acc.</b>					3			1	1	1		1	
<b>Sous-total</b>					3			1	1	1		1	
<b>Total</b>					3			1	1	1		1	

Contravention Code pénal

		2000	2013	2014	2015	2016	2017	2018	2019	2020	2021	2022	2023
<b>Acc.</b>		22											
<b>Tent.</b>		1											
<b>Sous-total</b>		23											
<b>Acc.</b>		5											
<b>Sous-total</b>		5											
<b>Acc.</b>					1								
<b>Sous-total</b>					1								
<b>Acc.</b>		15											
<b>Sous-total</b>		15											
<b>Total</b>		43			1								

# ***STATISTIQUES POLICIERES DE CRIMINALITE***

---

*LIEU DE PERPETRATION: COMMUNE*

**Geraardsbergen**

***ANNEXE II: DETAIL PAR CATEGORIE DE DELIT  
LOIS SPECIALES***



Geraardsbergen

Infraction Lois spéciales

Drogues

			2000	2013	2014	2015	2016	2017	2018	2019	2020	2021	2022	2023
Détention		Acc.	72	100	114	96	101	73	98	84	76	65	68	109
		Sous-total	72	100	114	96	101	73	98	84	76	65	68	109
Usage	Usage en groupe	Acc.	25											
		Tent.	1											
	Usage individuel	Acc.	76											
	Faciliter l'usage	Acc.		5	5	5	3	2	8	1	3		1	1
	Incitation à l'usage	Acc.							1	3	1	1		1
	Désordre, scandale ou danger dans un espace public	Acc.				3	5	6	5	3	3	2	1	7
		Sous-total	102	5	5	8	8	8	14	7	7	3	2	9
Importation et exportation		Acc.	4	1	4	2	1	1	2	1	3			1
		Sous-total	4	1	4	2	1	1	2	1	3			1
Fabrication		Acc.		9	5	4	6	11	6	11	3	3	3	2
		Sous-total		9	5	4	6	11	6	11	3	3	3	2
Commerce		Acc.	43	38	51	49	40	43	46	28	29	29	28	34
		Tent.	2									1		
		Sous-total	45	38	51	49	40	43	46	28	29	30	28	34
Autres		Acc.	1	3	3	5	3	3	15	1	1		3	2
		Sous-total	1	3	3	5	3	3	15	1	1		3	2
		Total	224	156	182	164	159	139	181	132	119	101	104	157





Législation sur les étrangers

			2000	2013	2014	2015	2016	2017	2018	2019	2020	2021	2022	2023
Transmigration illégale	Mariages simulés/blancs sans récompense/contrainte	Acc.		1		1	10	7	8	12	11	8	13	11
	Accès au territoire	Acc.	3	2	5	6	8	8	2	5	12	6	7	1
	Séjour	Acc.	7	33	23	24	20	18	24	18	19	16	23	37
	Pas de port de documents d'identité ou de voyage	Acc.							1			1		
	Inscription au registre des étrangers	Acc.		9	4	7	7	4	7	3	2	1		
	Sous-total		10	45	32	38	45	37	42	38	44	32	43	49
Trafic d'êtres humains		Acc.		2										
	Sous-total			2										
Traite d'êtres humains		Acc.	3											
	Sous-total		3											
Aide au séjour illégal		Acc.				1								
	Sous-total				1									
Autres		Acc.	3			1								
	Sous-total		3			1								
	Total		16	47	32	40	45	37	42	38	44	32	43	49



**Environnement**

			2000	2013	2014	2015	2016	2017	2018	2019	2020	2021	2022	2023
<b>Déchets</b>	Transport de déchets	Acc.		4	4	2		1		2	1			
	Déchets par professionnel	Acc.		2	4	2	2	5	1	1	2		1	1
	Déchets par particulier	Acc.		21	20	19	12	17	7	4	17	8	11	6
	Déchets par personne indéterminée	Acc.	12											
	Déchets: permis/autorisation	Acc.			1	1	1	2		1				
	Non spécifié	Acc.	4											
	<b>Sous-total</b>		<b>16</b>	<b>27</b>	<b>29</b>	<b>24</b>	<b>15</b>	<b>25</b>	<b>8</b>	<b>8</b>	<b>20</b>	<b>8</b>	<b>12</b>	<b>7</b>
<b>Feux d'artifice</b>		Acc.						1						
	<b>Sous-total</b>							<b>1</b>						
<b>Autres que déchets</b>	Urbanisme	Acc.	19	18	20	16	10	12	10	1	1	2	2	
	Permis d'environnement	Acc.			2		1				1		1	
	Bruit	Acc.	6		1	1								
	Pollution de l'eau	Acc.	4	1	2	1				1	4		1	2
	Pollution de l'air	Acc.				1	1			2	1	1		1
	Pollution du sol	Acc.			2	3					1			
	Autres nuisances en matière d'environnement	Acc.	7	3	1	2	1		1					
	<b>Sous-total</b>		<b>36</b>	<b>22</b>	<b>28</b>	<b>24</b>	<b>13</b>	<b>12</b>	<b>11</b>	<b>5</b>	<b>7</b>	<b>3</b>	<b>4</b>	<b>3</b>
<b>Biodiversité / Faune et flore</b>	Bien-être animal	Acc.	11	6	5	6	16	4	9	4	5	7	7	9
	Protection de la nature	Acc.	1	2	2	8	6	7	4		2			1
	Permis / autorisation animaux	Acc.				1								1
	Destruction d'animaux	Acc.	2	5	5	2	1	3	5	4		1		
		Tent.			4	1				1			1	
	Santé des animaux	Acc.										1		
	<b>Sous-total</b>		<b>14</b>	<b>13</b>	<b>16</b>	<b>17</b>	<b>24</b>	<b>14</b>	<b>19</b>	<b>8</b>	<b>7</b>	<b>9</b>	<b>8</b>	<b>11</b>
	<b>Total</b>		<b>66</b>	<b>62</b>	<b>73</b>	<b>65</b>	<b>52</b>	<b>52</b>	<b>38</b>	<b>21</b>	<b>34</b>	<b>20</b>	<b>24</b>	<b>21</b>



**Armes et explosifs**

			2000	2013	2014	2015	2016	2017	2018	2019	2020	2021	2022	2023
Détention illégale	Arme à feu	Acc.		6	12	16	17	7	8	12	14	12	10	4
	Arme blanche ou non à feu	Acc.		13	19	17	7	10	10	11	12	9	7	10
	Munition	Acc.			2	4	1		1	3	2	5	3	
	Non spécifié	Acc.	7								1			
		<b>Sous-total</b>	<b>7</b>	<b>19</b>	<b>33</b>	<b>37</b>	<b>25</b>	<b>17</b>	<b>19</b>	<b>26</b>	<b>29</b>	<b>26</b>	<b>20</b>	<b>14</b>
Port / transport illégal	Arme à feu	Acc.		4	3	2	3		3	4	1	1	4	3
	Arme blanche ou non à feu	Acc.		10	20	15	21	18	11	12	23	16	16	16
	Munition	Acc.								1	1			
	Non spécifié	Acc.	5											
		<b>Sous-total</b>	<b>5</b>	<b>14</b>	<b>23</b>	<b>17</b>	<b>24</b>	<b>18</b>	<b>14</b>	<b>17</b>	<b>25</b>	<b>17</b>	<b>20</b>	<b>19</b>
Commerce illégal	Arme à feu	Acc.			1	1			1	1	1			1
		Tent.							1					
	Arme blanche ou non à feu	Acc.				1			1					
	Non spécifié	Acc.									1			
		<b>Sous-total</b>		<b>1</b>	<b>1</b>	<b>1</b>	<b>1</b>	<b>3</b>	<b>1</b>	<b>2</b>				<b>1</b>
Autre	Vente à un mineur d'arme à feu	Tent.											1	
	Mesures de sécurité	Acc.				1				1				
	Stockage	Acc.		1		1		1	1	1	1			
	Défaut signalement vol ou perte	Acc.									2			
	Non spécifié	Acc.	3											
		<b>Sous-total</b>	<b>3</b>	<b>1</b>		<b>2</b>		<b>1</b>	<b>2</b>	<b>3</b>			<b>1</b>	
		<b>Total</b>	<b>15</b>	<b>33</b>	<b>58</b>	<b>55</b>	<b>52</b>	<b>35</b>	<b>37</b>	<b>46</b>	<b>59</b>	<b>43</b>	<b>41</b>	<b>34</b>



Protection de la personne

			2000	2013	2014	2015	2016	2017	2018	2019	2020	2021	2022	2023
Discrimination	Racisme et xénophobie	Acc.	1	1	1	6	4	4	3	1	1	4	2	2
	Fondée sur son orientation sexuelle (homophobie)	Acc.			3	1				1				1
	Fondée sur le sexe (sexisme)	Acc.												1
	Autre discrimination	Acc.						1	1	1	1	1		1
		Sous-total	1	1	4	7	4	5	4	3	2	5	2	5
Protection de la vie privée		Acc.	14	3	1	1		2	1	4	1	1	1	
		Sous-total	14	3	1	1		2	1	4	1	1	1	
Caméras de surveillance		Acc.		1						2				
		Sous-total		1						2				
Droit à l'image		Acc.				1		2		3	5	1	4	3
		Sous-total				1		2		3	5	1	4	3
Interdiction temporaire de résidence		Acc.												2
		Sous-total												2
Autres		Acc.	1											
		Sous-total	1											
		Total	16	5	5	9	4	9	5	12	8	7	7	10



**Geraardsbergen**

**Infraction Lois spéciales**

**Hormones et dopage**

		2000	2013	2014	2015	2016	2017	2018	2019	2020	2021	2022	2023
<b>Détention</b>	Acc.		1	2	2		1	1	1	1		2	1
	Sous-total:		1	2	2		1	1	1	1		2	1
<b>Usage</b>	Acc.	1											
	Sous-total:	1											
<b>Fabrication et distribution</b>	Acc.			1									
	Sous-total:			1									
	Total:	1	1	3	2		1	1	1	1		2	1

**Sécurité privée**

		2000	2013	2014	2015	2016	2017	2018	2019	2020	2021	2022	2023
<b>Milices privées</b>	Acc.									1			
	Sous-total:									1			
	Total:									1			

**Protection de la jeunesse**

		2000	2013	2014	2015	2016	2017	2018	2019	2020	2021	2022	2023
<b>Législation sur l'obligation scolaire</b>	Acc.	3	10	5	10	9	13	1			1	3	1
	Sous-total:	3	10	5	10	9	13	1			1	3	1
<b>Législation sur la protection de la jeunesse</b>	Acc.	17	67	79	126	127	119	119	82	88	77	125	147
	Sous-total:	17	67	79	126	127	119	119	82	88	77	125	147
	Total:	20	77	84	136	136	132	120	82	88	78	128	148



Code pénal social

		2000	2013	2014	2015	2016	2017	2018	2019	2020	2021	2022	2023
Harcèlement au travail	Acc.				3	2		2		1	4		
	Sous-total:				3	2		2		1	4		
Rémunération et autres avantages patrimoniaux	Acc.										2		
	Sous-total:										2		
Fraude sociale aux cotisations (travail au noir)	Acc.		2	1	1	4	1	2	2	21	21	4	9
	Sous-total:		2	1	1	4	1	2	2	21	21	4	9
Documents sociaux	Acc.										2		
	Sous-total:										2		
Infr. contre foi publique en droit pénal social	Acc.		1	1	2	1				1		2	1
	Sous-total:		1	1	2	1				1		2	1
Esroquerie en droit pénal social	Acc.			3	2	3		2	1	5	5	1	1
	Tent.					1							
	Sous-total:			3	2	4		2	1	5	5	1	1
Autres	Acc.										2		
	Sous-total:										2		
	Total:		3	5	8	11	1	6	3	28	36	7	11

Ivresse et alcool

		2000	2013	2014	2015	2016	2017	2018	2019	2020	2021	2022	2023
Ivresse publique	Acc.	38	73	73	77	55	85	60	58	34	25	57	49
	Tent.	1											
	Sous-total:	39	73	73	77	55	85	60	58	34	25	57	49
Servir de l'alcool à une personne ivre	Acc.		1	3	2			1					
	Sous-total:		1	3	2			1					
	Total:	39	74	76	79	55	85	61	58	34	25	57	49



Législation sur les élections

		2000	2013	2014	2015	2016	2017	2018	2019	2020	2021	2022	2023
	Acc.	5											
	Sous-total:	5											
	Total:	5											

Registre de population

		2000	2013	2014	2015	2016	2017	2018	2019	2020	2021	2022	2023
	Acc.	44	147	103	112	128	165	101	113	131	172	147	214
	Sous-total:	44	147	103	112	128	165	101	113	131	172	147	214
	Total:	44	147	103	112	128	165	101	113	131	172	147	214

Carte d'identité

		2000	2013	2014	2015	2016	2017	2018	2019	2020	2021	2022	2023
Pas en possession	Acc.			2	1			1			1		1
	Sous-total:			2	1			1			1		1
Refus de présentation	Acc.	2									1		
	Sous-total:	2									1		
Autres	Acc.				1								
	Sous-total:				1								
	Total:	2		2	2			1			2		1



Santé publique

		2000	2013	2014	2015	2016	2017	2018	2019	2020	2021	2022	2023
<b>Politique de la santé</b>	Acc.									1			
	Sous-total:									1			
<b>Interdiction de fumer</b>	Acc.		1	2	4	4	1						
	Sous-total:		1	2	4	4	1						
<b>Législation médicaments</b>	Acc.												1
	Sous-total:												1
<b>Vente de tabac</b>	Acc.												1
	Sous-total:												1
<b>Denrées alimentaires</b>	Acc.											1	
	Sous-total:											1	
<b>Refus ou négligence respect mesures</b>	Acc.									229	58		
	Sous-total:									229	58		
<b>Autres</b>	Acc.			2	1					59	5		
	Sous-total:			2	1					59	5		
	<b>Total:</b>		<b>1</b>	<b>4</b>	<b>5</b>	<b>4</b>	<b>1</b>			<b>289</b>	<b>63</b>	<b>1</b>	<b>2</b>





Travail

		2000	2013	2014	2015	2016	2017	2018	2019	2020	2021	2022	2023
<b>Règlement général protection du travail</b>	Acc.	1				4	1	1					
	Sous-total:	1				4	1	1					
<b>Commerce ambulant</b>	Acc.		2	1	1	6		3		1		1	
	Sous-total:		2	1	1	6		3		1		1	
<b>Rémunération profession réglementée</b>	Acc.									1			
	Sous-total:									1			
<b>Infractions mesure interdiction professionnelle</b>	Acc.			1									
	Sous-total:			1									
<b>Fraude sociale aux cotisations (travail au noir)</b>	Acc.		2	2	1	1	1						1
	Sous-total:		2	2	1	1	1						1
<b>Non spécifié</b>	Acc.					2							
	Sous-total:					2							
<b>Autres</b>	Acc.	4							1				
	Sous-total:	4							1				
	<b>Total:</b>	<b>5</b>	<b>4</b>	<b>4</b>	<b>2</b>	<b>13</b>	<b>2</b>	<b>4</b>	<b>1</b>	<b>2</b>		<b>1</b>	<b>1</b>



**Protection des revenus publics**

		2000	2013	2014	2015	2016	2017	2018	2019	2020	2021	2022	2023
<b>Taxe de circulation / TMC</b>	Acc.			1			1		2			2	
	Sous-total:			1			1		2			2	
<b>Fraude sociale aux allocations</b>	Acc.									1	1		
	Sous-total:									1	1		
<b>Fraude TVA</b>	Acc.								1				
	Sous-total:								1				
<b>Fraude fiscale - impôts sur le revenu</b>	Acc.				1	1					1	2	
	Sous-total:				1	1					1	2	
<b>Non spécifié</b>	Acc.			4	1	1			2				
	Sous-total:			4	1	1			2				
	Total:			5	1	2	2		5	1	2	4	

**Législation économique**

		2000	2013	2014	2015	2016	2017	2018	2019	2020	2021	2022	2023
<b>Sociétés</b>	Acc.	1	2	5	1	5	5	5	2	4	5	4	10
	Sous-total:	1	2	5	1	5	5	5	2	4	5	4	10
<b>Instruments financiers</b>	Acc.		1										
	Sous-total:		1										
<b>Contrefaçon de droits de propriété intellectuelle</b>	Acc.		1								1		
	Sous-total:		1								1		
	Total:	1	4	5	1	5	5	5	2	4	6	4	10



Pratiques commerciales

		2000	2013	2014	2015	2016	2017	2018	2019	2020	2021	2022	2023
<b>Pratiques du marché et protection du consommateur</b>	<b>Acc.</b>	1							1				
	<b>Sous-total:</b>	1							1				
<b>Registre de commerce</b>	<b>Acc.</b>	1	1									1	
	<b>Sous-total:</b>	1	1									1	
<b>Non spécifié</b>	<b>Acc.</b>	1											
	<b>Sous-total:</b>	1											
<b>Autres</b>	<b>Acc.</b>	2	1	1		1							1
	<b>Sous-total:</b>	2	1	1		1							1
	<b>Total:</b>	5	2	1		1			1			1	1

Code pénal militaire et milice

		2000	2013	2014	2015	2016	2017	2018	2019	2020	2021	2022	2023
<b>Code pénal militaire</b>	<b>Acc.</b>												1
	<b>Sous-total:</b>												1
	<b>Total:</b>												1



Autres lois spéciales

		2000	2013	2014	2015	2016	2017	2018	2019	2020	2021	2022	2023
<b>Transport</b>	<b>Acc.</b>	1					1		1				
	<b>Sous-total:</b>	1					1		1				
<b>Loteries et jeux de hasard</b>	<b>Acc.</b>												1
	<b>Sous-total:</b>												1
<b>Infr. dans le secteur audiovisuel</b>	<b>Acc.</b>	1											
	<b>Sous-total:</b>	1											
<b>Réquisition prestataire de service</b>	<b>Acc.</b>			1	1								
	<b>Sous-total:</b>			1	1								
<b>Dégradation involontaire câbles télécommunication</b>	<b>Acc.</b>			5	5	6	6	7	7	1	4	6	11
	<b>Sous-total:</b>			5	5	6	6	7	7	1	4	6	11
<b>Infractions Loi police chemins de fer</b>	<b>Acc.</b>			3	17	3	4	1	1		1	2	
	<b>Tent.</b>						1						
	<b>Sous-total:</b>			3	17	3	5	1	1		1	2	
<b>Autres</b>	<b>Acc.</b>	3					1			2	1	1	
	<b>Sous-total:</b>	3					1			2	1	1	
	<b>Total:</b>	5		9	23	9	13	8	9	3	6	9	12

# ***STATISTIQUES POLICIERES DE CRIMINALITE***

---

***LIEU DE PERPETRATION: COMMUNE***

**Geraardsbergen**

***ANNEXE III: DETAIL  
FIGURES CRIMINELLES / PHENOMENES***



Geraardsbergen

FC Vol moyen de transport

		2000	2013	2014	2015	2016	2017	2018	2019	2020	2021	2022	2023
Vol de voiture	Acc.	16	12	11	8	7	8	9	2	4	2	5	9
	Tent.	1	1	2	3						1	1	1
	<b>Total</b>	<b>17</b>	<b>13</b>	<b>13</b>	<b>11</b>	<b>7</b>	<b>8</b>	<b>9</b>	<b>2</b>	<b>4</b>	<b>3</b>	<b>6</b>	<b>10</b>
Vol de moto	Acc.	2	2	1	1		2	3				1	
	<b>Total</b>	<b>2</b>	<b>2</b>	<b>1</b>	<b>1</b>		<b>2</b>	<b>3</b>				<b>1</b>	
Vol dans les garages	Acc.								1	1			
	<b>Total</b>								<b>1</b>	<b>1</b>			
Vol de vélomoteur	Acc.	53	19	19	5	9	2	5	9	4		2	7
	Tent.	4			1	1	2				1		
	<b>Total</b>	<b>57</b>	<b>19</b>	<b>19</b>	<b>6</b>	<b>10</b>	<b>4</b>	<b>5</b>	<b>9</b>	<b>4</b>	<b>1</b>	<b>2</b>	<b>7</b>
Vol de vélo	Acc.	58	37	50	42	39	54	35	54	20	35	45	30
	Tent.					1	2	2	1				2
	<b>Total</b>	<b>58</b>	<b>37</b>	<b>50</b>	<b>42</b>	<b>40</b>	<b>56</b>	<b>37</b>	<b>55</b>	<b>20</b>	<b>35</b>	<b>45</b>	<b>32</b>



**FC Cambriolage**

		2000	2013	2014	2015	2016	2017	2018	2019	2020	2021	2022	2023
<b>Cambriolage dans habitation</b>	Acc.	51	45	57	81	67	47	40	55	33	25	51	48
	Tent.	34	30	36	42	35	35	23	24	13	16	25	29
	<b>Total</b>	<b>85</b>	<b>75</b>	<b>93</b>	<b>123</b>	<b>102</b>	<b>82</b>	<b>63</b>	<b>79</b>	<b>46</b>	<b>41</b>	<b>76</b>	<b>77</b>
<b>Cambriolage ds entreprise ou commerce</b>	Acc.	20	17	12	13	13	13	16	13	5	5	12	8
	Tent.	9	11	10	12	4	13	8	13	4	3	4	3
	<b>Total</b>	<b>29</b>	<b>28</b>	<b>22</b>	<b>25</b>	<b>17</b>	<b>26</b>	<b>24</b>	<b>26</b>	<b>9</b>	<b>8</b>	<b>16</b>	<b>11</b>
<b>Cambriolage ds service public ou bâtiment administ</b>	Acc.	7	15	9	16	8	4	8	5	2	6	6	
	Tent.	3	6	6	6	3	1	4	2		1	4	2
	<b>Total</b>	<b>10</b>	<b>21</b>	<b>15</b>	<b>22</b>	<b>11</b>	<b>5</b>	<b>12</b>	<b>7</b>	<b>2</b>	<b>7</b>	<b>10</b>	<b>2</b>
<b>Cambriolage dans bâtiment (total)</b>	Acc.	78	77	78	109	88	64	64	73	40	36	69	56
	Tent.	46	47	52	60	42	49	35	39	17	20	33	34
	<b>Total</b>	<b>124</b>	<b>124</b>	<b>130</b>	<b>169</b>	<b>130</b>	<b>113</b>	<b>99</b>	<b>112</b>	<b>57</b>	<b>56</b>	<b>102</b>	<b>90</b>

**FC Vol autre**

		2000	2013	2014	2015	2016	2017	2018	2019	2020	2021	2022	2023
<b>Vol à main armée</b>	Acc.	5	2	1	4	2	3	3	1	2	1	2	2
	Tent.	2	1		1	1	1	2					
	<b>Total</b>	<b>7</b>	<b>3</b>	<b>1</b>	<b>5</b>	<b>3</b>	<b>4</b>	<b>5</b>	<b>1</b>	<b>2</b>	<b>1</b>	<b>2</b>	<b>2</b>
<b>Vol avec violence sans arme</b>	Acc.	13	21	15	14	14	17	23	15	12	11	16	15
	Tent.	2	6	8	7	3	3	7	3	2	4	4	4
	<b>Total</b>	<b>15</b>	<b>27</b>	<b>23</b>	<b>21</b>	<b>17</b>	<b>20</b>	<b>30</b>	<b>18</b>	<b>14</b>	<b>15</b>	<b>20</b>	<b>19</b>
<b>Vol dans ou sur un véhicule</b>	Acc.	90	59	72	48	31	36	18	25	16	42	22	30
	Tent.	10	15	17	5	4	17	6	7	2	6	2	4
	<b>Total</b>	<b>100</b>	<b>74</b>	<b>89</b>	<b>53</b>	<b>35</b>	<b>53</b>	<b>24</b>	<b>32</b>	<b>18</b>	<b>48</b>	<b>24</b>	<b>34</b>
<b>Vol d'armes et explosifs</b>	Acc.	1	1		4	3			1	1	4		3
	<b>Total</b>	<b>1</b>	<b>1</b>		<b>4</b>	<b>3</b>			<b>1</b>	<b>1</b>	<b>4</b>		<b>3</b>



FC Vol autre

		2000	2013	2014	2015	2016	2017	2018	2019	2020	2021	2022	2023
Arrachage de sac à main	Acc.	3	2	3			1	1					
	Tent.			2									
	<b>Total</b>	<b>3</b>	<b>2</b>	<b>5</b>			<b>1</b>	<b>1</b>					
Vol à l'arraché	Acc.	7	2	3	2	1	4	5	2	3	1	1	6
	Tent.	1	1	2	1			2					1
	<b>Total</b>	<b>8</b>	<b>3</b>	<b>5</b>	<b>3</b>	<b>1</b>	<b>4</b>	<b>7</b>	<b>2</b>	<b>3</b>	<b>1</b>	<b>1</b>	<b>7</b>
Vol à la tire	Acc.	13	24	29	27	19	9	15	17	6	6	13	7
	Tent.		5										
	<b>Total</b>	<b>13</b>	<b>29</b>	<b>29</b>	<b>27</b>	<b>19</b>	<b>9</b>	<b>15</b>	<b>17</b>	<b>6</b>	<b>6</b>	<b>13</b>	<b>7</b>
Vol à l'étalage	Acc.	44	42	40	71	52	48	48	43	51	63	54	30
	Tent.	5	3		2	3	2	3	1			3	3
	<b>Total</b>	<b>49</b>	<b>45</b>	<b>40</b>	<b>73</b>	<b>55</b>	<b>50</b>	<b>51</b>	<b>44</b>	<b>51</b>	<b>63</b>	<b>57</b>	<b>33</b>
Vol par ruse	Acc.	1	3	1	3	7		6	4	2		1	2
	Tent.		1										
	<b>Total</b>	<b>1</b>	<b>4</b>	<b>1</b>	<b>3</b>	<b>7</b>		<b>6</b>	<b>4</b>	<b>2</b>		<b>1</b>	<b>2</b>
Vol de métaux	Acc.	7	8	6	8	3	2	4	5		1	5	1
	Tent.												
	<b>Total</b>	<b>7</b>	<b>8</b>	<b>6</b>	<b>8</b>	<b>3</b>	<b>2</b>	<b>4</b>	<b>5</b>		<b>1</b>	<b>5</b>	<b>1</b>
Vol sur les chantiers	Acc.		2	2	7	2	2	3	3	2	6	8	1
	Tent.			2	1								
	<b>Total</b>		<b>2</b>	<b>4</b>	<b>8</b>	<b>2</b>	<b>2</b>	<b>3</b>	<b>3</b>	<b>2</b>	<b>6</b>	<b>8</b>	<b>1</b>
Home-invasion	Acc.						1				1		
	Tent.												
	<b>Total</b>						<b>1</b>				<b>1</b>		
Vol d'animaux	Acc.	7	4	2	7	5	7	6	6	3	1		1
	Tent.						1						
	<b>Total</b>	<b>7</b>	<b>4</b>	<b>2</b>	<b>7</b>	<b>5</b>	<b>8</b>	<b>6</b>	<b>6</b>	<b>3</b>	<b>1</b>		<b>1</b>
Vol de cargaison	Acc.				1								1
	Tent.						1			1			
	<b>Total</b>				<b>1</b>		<b>1</b>			<b>1</b>			<b>1</b>





**Criminalité ICT**

		2000	2013	2014	2015	2016	2017	2018	2019	2020	2021	2022	2023
Fraude de cartes de paiements	Acc.	2	7	2	1	3	3	4	2	8	6	7	6
	Tent.	1											
	<b>Total</b>	<b>3</b>	<b>7</b>	<b>2</b>	<b>1</b>	<b>3</b>	<b>3</b>	<b>4</b>	<b>2</b>	<b>8</b>	<b>6</b>	<b>7</b>	<b>6</b>
Phishing	Acc.							1	1	8	1	3	1
	Tent.												
	<b>Total</b>							<b>1</b>	<b>1</b>	<b>8</b>	<b>1</b>	<b>3</b>	<b>1</b>
Ransomware	Acc.							1				1	3
	Tent.												
	<b>Total</b>							<b>1</b>				<b>1</b>	<b>3</b>
Shouldersurfing	Acc.							1					
	Tent.												
	<b>Total</b>							<b>1</b>					
Skimming	Acc.				1						1		
	Tent.												
	<b>Total</b>				<b>1</b>						<b>1</b>		

**FC Autre**

		2000	2013	2014	2015	2016	2017	2018	2019	2020	2021	2022	2023
Violence contre les métiers d'intérêt général	Acc.	4	9	4	7	11	8	12	6	7	7	6	10
	Tent.										1		
	<b>Total</b>	<b>4</b>	<b>9</b>	<b>4</b>	<b>7</b>	<b>11</b>	<b>8</b>	<b>12</b>	<b>6</b>	<b>7</b>	<b>8</b>	<b>6</b>	<b>10</b>
Viol collectif	Acc.			1	1	1							
	Tent.												
	<b>Total</b>			<b>1</b>	<b>1</b>	<b>1</b>							
Graffiti	Acc.	1	5		11	21	8	4	9	2	3	10	7
	Tent.						1						
	<b>Total</b>	<b>1</b>	<b>5</b>		<b>11</b>	<b>21</b>	<b>9</b>	<b>4</b>	<b>9</b>	<b>2</b>	<b>3</b>	<b>10</b>	<b>7</b>
Dégradation de voiture	Acc.	29	20	33	82	97	104	82	65	64	77	68	83
	Tent.												
	<b>Total</b>	<b>29</b>	<b>20</b>	<b>33</b>	<b>82</b>	<b>97</b>	<b>104</b>	<b>82</b>	<b>65</b>	<b>64</b>	<b>77</b>	<b>68</b>	<b>83</b>
Rixe au couteau	Acc.				1	1	2		1	3	3	1	1
	Tent.				1								
	<b>Total</b>				<b>2</b>	<b>1</b>	<b>2</b>		<b>1</b>	<b>3</b>	<b>3</b>	<b>1</b>	<b>1</b>

**PH Violence intrafamiliale (VIF)**



**PH Violence intrafamiliale (VIF)**

		2000	2013	2014	2015	2016	2017	2018	2019	2020	2021	2022	2023
VIF: physique, dans le couple	Acc.	23	71	54	94	90	94	90	89	95	96	85	95
	Tent.				2								
	<b>Total</b>	<b>23</b>	<b>71</b>	<b>54</b>	<b>96</b>	<b>90</b>	<b>94</b>	<b>90</b>	<b>89</b>	<b>95</b>	<b>96</b>	<b>85</b>	<b>95</b>
VIF: physique, envers des descendants	Acc.	3	5	3	10	6	9	12	13	6	6	12	14
	Tent.	1		1	2								
	<b>Total</b>	<b>4</b>	<b>5</b>	<b>4</b>	<b>12</b>	<b>6</b>	<b>9</b>	<b>12</b>	<b>13</b>	<b>6</b>	<b>6</b>	<b>12</b>	<b>14</b>
VIF: physique, envers d'autres membres	Acc.	31	12	6	20	35	20	19	7	21	13	23	17
	Tent.											1	
	<b>Total</b>	<b>31</b>	<b>12</b>	<b>6</b>	<b>20</b>	<b>35</b>	<b>20</b>	<b>19</b>	<b>7</b>	<b>21</b>	<b>13</b>	<b>24</b>	<b>17</b>
VIF: sexuelle, dans le couple	Acc.			1		1		1		1	1	1	1
	Tent.												
	<b>Total</b>			<b>1</b>		<b>1</b>		<b>1</b>		<b>1</b>	<b>1</b>	<b>1</b>	<b>1</b>
VIF: sexuelle, envers des descendants	Acc.		2	1	5	2	1	2	1	1	2	1	
	Tent.												
	<b>Total</b>		<b>2</b>	<b>1</b>	<b>5</b>	<b>2</b>	<b>1</b>	<b>2</b>	<b>1</b>	<b>1</b>	<b>2</b>	<b>1</b>	
VIF: sexuelle, envers d'autres membres	Acc.												1
	Tent.												
	<b>Total</b>												<b>1</b>
VIF: psychique, dans le couple	Acc.	71	47	49	34	82	54	62	86	47	32	82	59
	Tent.					1							
	<b>Total</b>	<b>71</b>	<b>47</b>	<b>49</b>	<b>34</b>	<b>83</b>	<b>54</b>	<b>62</b>	<b>86</b>	<b>47</b>	<b>32</b>	<b>82</b>	<b>59</b>
VIF: psychique, envers des descendants	Acc.		1		1	2		2	2	2	3	1	1
	Tent.												
	<b>Total</b>		<b>1</b>		<b>1</b>	<b>2</b>		<b>2</b>	<b>2</b>	<b>2</b>	<b>3</b>	<b>1</b>	<b>1</b>
VIF: psychique, envers d'autres membres	Acc.		3	1	4	4	2	7	2	2	3	4	1
	Tent.												
	<b>Total</b>		<b>3</b>	<b>1</b>	<b>4</b>	<b>4</b>	<b>2</b>	<b>7</b>	<b>2</b>	<b>2</b>	<b>3</b>	<b>4</b>	<b>1</b>
VIF: économique, dans le couple	Acc.		1	3	2	7	1	4	4	6	2	2	2
	Tent.			1									
	<b>Total</b>		<b>1</b>	<b>4</b>	<b>2</b>	<b>7</b>	<b>1</b>	<b>4</b>	<b>4</b>	<b>6</b>	<b>2</b>	<b>2</b>	<b>2</b>
VIF: économique, envers des descendants	Acc.	2				1	1						1
	Tent.												
	<b>Total</b>	<b>2</b>				<b>1</b>	<b>1</b>						<b>1</b>



**PH Violence intrafamiliale (VIF)**

		2000	2013	2014	2015	2016	2017	2018	2019	2020	2021	2022	2023
VIF: économique, envers d'autres membres	Acc.	15	7	4	4	9	6	5	1	2	2	4	6
	Tent.			1									
	<b>Total</b>	<b>15</b>	<b>7</b>	<b>5</b>	<b>4</b>	<b>9</b>	<b>6</b>	<b>5</b>	<b>1</b>	<b>2</b>	<b>2</b>	<b>4</b>	<b>6</b>

**PH Hormones et dopage**

		2000	2013	2014	2015	2016	2017	2018	2019	2020	2021	2022	2023
Dopage humain	Acc.		2	3	2		1	1	1	2		2	1
	<b>Total</b>		<b>2</b>	<b>3</b>	<b>2</b>		<b>1</b>	<b>1</b>	<b>1</b>	<b>2</b>		<b>2</b>	<b>1</b>
Engraissement illégal	Acc.	1				1							
	<b>Total</b>	<b>1</b>				<b>1</b>							

**PH Drogues**

		2000	2013	2014	2015	2016	2017	2018	2019	2020	2021	2022	2023
Vente de cocaïne	Acc.		4	7	1	1	2	1	2	4	5	6	5
	<b>Total</b>		<b>4</b>	<b>7</b>	<b>1</b>	<b>1</b>	<b>2</b>	<b>1</b>	<b>2</b>	<b>4</b>	<b>5</b>	<b>6</b>	<b>5</b>
Import-export de cocaïne	Acc.		1										
	<b>Total</b>		<b>1</b>										
Production de drogues synthétiques	Acc.								1				1
	<b>Total</b>								<b>1</b>				<b>1</b>
Import-export de drogues synthétiques	Acc.		1					1					
	<b>Total</b>		<b>1</b>					<b>1</b>					
Vente de drogues synthétiques	Acc.	2	9	16	16	11	13	15	7	12	5	8	9
	<b>Total</b>	<b>2</b>	<b>9</b>	<b>16</b>	<b>16</b>	<b>11</b>	<b>13</b>	<b>15</b>	<b>7</b>	<b>12</b>	<b>5</b>	<b>8</b>	<b>9</b>
Production de cannabis (culture)	Acc.		2	1	3	3	3	3	5		1		
	<b>Total</b>		<b>2</b>	<b>1</b>	<b>3</b>	<b>3</b>	<b>3</b>	<b>3</b>	<b>5</b>		<b>1</b>		
Vente de cannabis en grande quantité	Acc.			2		1	1			1		1	1
	<b>Total</b>			<b>2</b>		<b>1</b>	<b>1</b>			<b>1</b>		<b>1</b>	<b>1</b>
Vente-traffic d héroïne	Acc.		5	3	4	9	2	3	3	2	1	2	3
	<b>Total</b>		<b>5</b>	<b>3</b>	<b>4</b>	<b>9</b>	<b>2</b>	<b>3</b>	<b>3</b>	<b>2</b>	<b>1</b>	<b>2</b>	<b>3</b>



**PH Trafic d'armes**

		2000	2013	2014	2015	2016	2017	2018	2019	2020	2021	2022	2023
Commerce et production d'arme à feu et mun.	Acc.			1	1			1	1	1			1
	Tent.							1				1	
	<b>Total</b>			<b>1</b>	<b>1</b>			<b>2</b>	<b>1</b>	<b>1</b>		<b>1</b>	<b>1</b>
Commerce et production d'arme non à feu	Acc.					1		1					
	<b>Total</b>					<b>1</b>		<b>1</b>					

**PH Traite des êtres humains**

		2000	2013	2014	2015	2016	2017	2018	2019	2020	2021	2022	2023
TEH - exploitation économique	Acc.					3		1			2		
	<b>Total</b>					<b>3</b>		<b>1</b>			<b>2</b>		
TEH - exploitation sexuelle	Acc.		1			2	1			2	2	1	
	<b>Total</b>		<b>1</b>			<b>2</b>	<b>1</b>			<b>2</b>	<b>2</b>	<b>1</b>	

**PH Violence dans l'espace public**

		2000	2013	2014	2015	2016	2017	2018	2019	2020	2021	2022	2023
Violence physique (transport public)	Acc.	4	3	9	6	2	8	3	5	5	3	3	3
	<b>Total</b>	<b>4</b>	<b>3</b>	<b>9</b>	<b>6</b>	<b>2</b>	<b>8</b>	<b>3</b>	<b>5</b>	<b>5</b>	<b>3</b>	<b>3</b>	<b>3</b>
Violence physique (voie publique)	Acc.	60	70	59	84	71	76	64	65	67	50	54	64
	Tent.	2	1	3	2			4		2	3	5	2
	<b>Total</b>	<b>62</b>	<b>71</b>	<b>62</b>	<b>86</b>	<b>71</b>	<b>76</b>	<b>68</b>	<b>65</b>	<b>69</b>	<b>53</b>	<b>59</b>	<b>66</b>
Violence physique (autre endroit public)	Acc.	7	2		7	5	4	6		7	3	5	3
	<b>Total</b>	<b>7</b>	<b>2</b>		<b>7</b>	<b>5</b>	<b>4</b>	<b>6</b>		<b>7</b>	<b>3</b>	<b>5</b>	<b>3</b>
Violence physique (endroit accessible au public)	Acc.	48	38	30	24	35	31	40	28	8	15	25	24
	Tent.	2	1								1		
	<b>Total</b>	<b>50</b>	<b>39</b>	<b>30</b>	<b>24</b>	<b>35</b>	<b>31</b>	<b>40</b>	<b>28</b>	<b>8</b>	<b>16</b>	<b>25</b>	<b>24</b>
Violence sexuelle (transport public)	Acc.	3			1	1	1	2	1	1		1	
	<b>Total</b>	<b>3</b>			<b>1</b>	<b>1</b>	<b>1</b>	<b>2</b>	<b>1</b>	<b>1</b>		<b>1</b>	



**PH Violence dans l'espace public**

		2000	2013	2014	2015	2016	2017	2018	2019	2020	2021	2022	2023
Violence sexuelle (voie publique)	Acc.	4	4	2	6	1	2	4	2	2	3	3	
	Tent.	1											
	<b>Total</b>	<b>5</b>	<b>4</b>	<b>2</b>	<b>6</b>	<b>1</b>	<b>2</b>	<b>4</b>	<b>2</b>	<b>2</b>	<b>3</b>	<b>3</b>	
Violence sexuelle (autre endroit public)	Acc.	4	1	3				1				1	
	Tent.												
	<b>Total</b>	<b>4</b>	<b>1</b>	<b>3</b>				<b>1</b>				<b>1</b>	
Violence sexuelle (endroit accessible au public)	Acc.	3	3	6	5	5	2	6	2	2	1	4	7
	Tent.								1	1			
	<b>Total</b>	<b>3</b>	<b>3</b>	<b>6</b>	<b>5</b>	<b>5</b>	<b>2</b>	<b>6</b>	<b>3</b>	<b>3</b>	<b>1</b>	<b>4</b>	<b>7</b>
Violence psychique (transport public)	Acc.	2	1	3	6	7	6	2	9	1	2	2	12
	Tent.												
	<b>Total</b>	<b>2</b>	<b>1</b>	<b>3</b>	<b>6</b>	<b>7</b>	<b>6</b>	<b>2</b>	<b>9</b>	<b>1</b>	<b>2</b>	<b>2</b>	<b>12</b>
Violence psychique (voie publique)	Acc.	24	38	54	78	66	62	53	52	59	37	50	57
	Tent.	1											
	<b>Total</b>	<b>25</b>	<b>38</b>	<b>54</b>	<b>78</b>	<b>66</b>	<b>62</b>	<b>53</b>	<b>52</b>	<b>59</b>	<b>37</b>	<b>50</b>	<b>57</b>
Violence psychique (autre endroit public)	Acc.	5	3	1	14	13	5	12	4	4	3	10	6
	Tent.												
	<b>Total</b>	<b>5</b>	<b>3</b>	<b>1</b>	<b>14</b>	<b>13</b>	<b>5</b>	<b>12</b>	<b>4</b>	<b>4</b>	<b>3</b>	<b>10</b>	<b>6</b>
Violence psychique (endroit accessible au public)	Acc.	27	15	18	27	21	30	18	15	8	18	32	17
	Tent.												
	<b>Total</b>	<b>27</b>	<b>15</b>	<b>18</b>	<b>27</b>	<b>21</b>	<b>30</b>	<b>18</b>	<b>15</b>	<b>8</b>	<b>18</b>	<b>32</b>	<b>17</b>
Vol à main armée (transport public)	Acc.	1						1					
	Tent.					1							
	<b>Total</b>	<b>1</b>				<b>1</b>		<b>1</b>					
Vol à main armée (voie publique)	Acc.	3		1	2			1				1	
	Tent.							1					
	<b>Total</b>	<b>3</b>		<b>1</b>	<b>2</b>			<b>2</b>				<b>1</b>	
Vol à main armée (endroit accessible au public)	Acc.	1	2			2	3	1	1	1			
	Tent.				1		1	1					
	<b>Total</b>	<b>1</b>	<b>2</b>		<b>1</b>	<b>2</b>	<b>4</b>	<b>2</b>	<b>1</b>	<b>1</b>			



**PH Violence dans l'espace public**

		2000	2013	2014	2015	2016	2017	2018	2019	2020	2021	2022	2023
Vol avec violence sans arme (transport public)	Acc.			1	1		1	1					2
	Tent.	1				1		1					
	<b>Total</b>	<b>1</b>		<b>1</b>	<b>1</b>	<b>1</b>	<b>1</b>	<b>2</b>					<b>2</b>
Vol avec violence sans arme (voie publique)	Acc.	5	5	6	1	9	6	7	6	3	3	4	4
	Tent.	1	1	3	5			4	1	1	2	2	1
	<b>Total</b>	<b>6</b>	<b>6</b>	<b>9</b>	<b>6</b>	<b>9</b>	<b>6</b>	<b>11</b>	<b>7</b>	<b>4</b>	<b>5</b>	<b>6</b>	<b>5</b>
Vol avec violence sans arme (autre endroit public)	Acc.			1	1		1	1				1	
	Tent.						1						
	<b>Total</b>			<b>1</b>	<b>1</b>		<b>2</b>	<b>1</b>				<b>1</b>	
Vol avec violence sans arme (endr. acces. au pub.)	Acc.	4	7	3	6	3	5	4	3	2	2	1	2
	Tent.		2	1				1					
	<b>Total</b>	<b>4</b>	<b>9</b>	<b>4</b>	<b>6</b>	<b>3</b>	<b>5</b>	<b>5</b>	<b>3</b>	<b>2</b>	<b>2</b>	<b>1</b>	<b>2</b>

**PH Autre**

		2000	2013	2014	2015	2016	2017	2018	2019	2020	2021	2022	2023
Faux policiers	Acc.						1		1				
	<b>Total</b>						<b>1</b>		<b>1</b>				
Terrorisme, extrémisme et radicalisme	Acc.									1	1		
	<b>Total</b>									<b>1</b>	<b>1</b>		
Cyberharcèlement	Acc.	19	1	4	1	7	9	7	5	13	9	10	10
	<b>Total</b>	<b>19</b>	<b>1</b>	<b>4</b>	<b>1</b>	<b>7</b>	<b>9</b>	<b>7</b>	<b>5</b>	<b>13</b>	<b>9</b>	<b>10</b>	<b>10</b>
Fraude à l'identité	Acc.	1	7	8	8	15	16	18	17	30	27	22	26
	Tent.						1		1				
	<b>Total</b>	<b>1</b>	<b>7</b>	<b>8</b>	<b>8</b>	<b>15</b>	<b>17</b>	<b>18</b>	<b>18</b>	<b>30</b>	<b>27</b>	<b>22</b>	<b>26</b>



# ***STATISTIQUES POLICIERES DE CRIMINALITE***

---

***LIEU DE PERPETRATION: COMMUNE***

**Geraardsbergen**

***ANNEXE IV: FAITS ENREGISTRES  
NON CRIMINELS***





Geraardsbergen

Faits non criminels

Maladies / Décès / Disparition

	2000	2013	2014	2015	2016	2017	2018	2019	2020	2021	2022	2023
Suicide	16	26	27	21	34	24	15	31	36	17	22	17
Personne malade	11	13	21	34	29	31	34	36	40	26	37	33
Décès suspect	1	6	3	4	9	8	4	8	6	5	7	9
Décès naturel	2	5	4	2	6	8	9	7	4	4	2	5
Disparition (personne disparue)	14	12	11	17	11	18	9	13	13	24	15	20
Accident (sauf roulage)	7	7	6	6	4	8	4	2	7	6	2	1
Autres	1			1								
<b>Total</b>	<b>52</b>	<b>69</b>	<b>72</b>	<b>85</b>	<b>93</b>	<b>97</b>	<b>75</b>	<b>97</b>	<b>106</b>	<b>82</b>	<b>85</b>	<b>85</b>

Appels

	2000	2013	2014	2015	2016	2017	2018	2019	2020	2021	2022	2023
Alarme	4			2	1	2		3		1		
Appels	5	2	6	7	7	8	4	5		1	1	1
<b>Total</b>	<b>9</b>	<b>2</b>	<b>6</b>	<b>9</b>	<b>8</b>	<b>10</b>	<b>4</b>	<b>8</b>		<b>2</b>	<b>1</b>	<b>1</b>

Problèmes sociaux

	2000	2013	2014	2015	2016	2017	2018	2019	2020	2021	2022	2023
Différends familiaux	102	8	9	8	9	15	25	29	44	60	75	88
Différend (pas de coups)	54	1	6	9	4	3		5	3	4	4	12
Affaire civile	52	13	19	19	14	15	12	11	21	15	7	7
Protection de la jeunesse	25	9	4	4	3	13	24	6	7	6	9	6
Autres	41	7	2	9	7	9	8	5	4	5	4	5
<b>Total</b>	<b>274</b>	<b>38</b>	<b>40</b>	<b>49</b>	<b>37</b>	<b>55</b>	<b>69</b>	<b>56</b>	<b>79</b>	<b>90</b>	<b>99</b>	<b>118</b>



### Catastrophes

	2000	2013	2014	2015	2016	2017	2018	2019	2020	2021	2022	2023
Fuite de gaz				1					1			
Eboulement	1											
Dégâts tempête	2	1		3	1			2				
Problèmes causés par l'eau	1											
Dégâts eau	1				1							
<b>Total</b>	<b>5</b>	<b>1</b>		<b>4</b>	<b>2</b>			<b>2</b>	<b>1</b>			

### Ordre public

	2000	2013	2014	2015	2016	2017	2018	2019	2020	2021	2022	2023
Troubles	4	6	21	4	4	2	3	3	5	7	13	6
Autres	1						1					
<b>Total</b>	<b>5</b>	<b>6</b>	<b>21</b>	<b>4</b>	<b>4</b>	<b>2</b>	<b>4</b>	<b>3</b>	<b>5</b>	<b>7</b>	<b>13</b>	<b>6</b>

### Agissements suspects

	2000	2013	2014	2015	2016	2017	2018	2019	2020	2021	2022	2023
	7	4	12	11	21	18	20	16	4	9	9	16
<b>Total</b>	<b>7</b>	<b>4</b>	<b>12</b>	<b>11</b>	<b>21</b>	<b>18</b>	<b>20</b>	<b>16</b>	<b>4</b>	<b>9</b>	<b>9</b>	<b>16</b>

### Objets trouvés

	2000	2013	2014	2015	2016	2017	2018	2019	2020	2021	2022	2023
	8		2					1				
<b>Total</b>	<b>8</b>		<b>2</b>					<b>1</b>				



**Objets perdus**

	2000	2013	2014	2015	2016	2017	2018	2019	2020	2021	2022	2023
	612	485	490	450	510	523	540	460	337	337	394	532
<b>Total</b>	<b>612</b>	<b>485</b>	<b>490</b>	<b>450</b>	<b>510</b>	<b>523</b>	<b>540</b>	<b>460</b>	<b>337</b>	<b>337</b>	<b>394</b>	<b>532</b>

**Autres non-infractions**

	2000	2013	2014	2015	2016	2017	2018	2019	2020	2021	2022	2023
Ordonnance de capture					1							
Non-respect des conditions	1	1	2	1	5	6	4	4	3	3	5	4
Procès-verbal d'information	69	13	19	24	15	16	8	5	7	5	11	4
Notification		33	34	82	102	67	80	54	53	56	55	30
Dégradation involontaire câbles (non-télécom)		14	15	5	7	3	4	4	1	1		
Demande signalement surveillance électronique											12	39
Fonction de contrôle armes										1	1	1
Non spécifié							1					
Autres non infractions	10											
<b>Total</b>	<b>80</b>	<b>61</b>	<b>70</b>	<b>112</b>	<b>130</b>	<b>92</b>	<b>97</b>	<b>67</b>	<b>64</b>	<b>66</b>	<b>84</b>	<b>78</b>