

STATISTIQUES POLICIERES DE CRIMINALITE

LIEU DE PERPETRATION: COMMUNE

Gent

2000 - 2023

Police fédérale - DGRIDRIIBIPOL

STATISTIQUES POLICIERES DE CRIMINALITE

LIEU DE PERPETRATION: COMMUNE

Gent

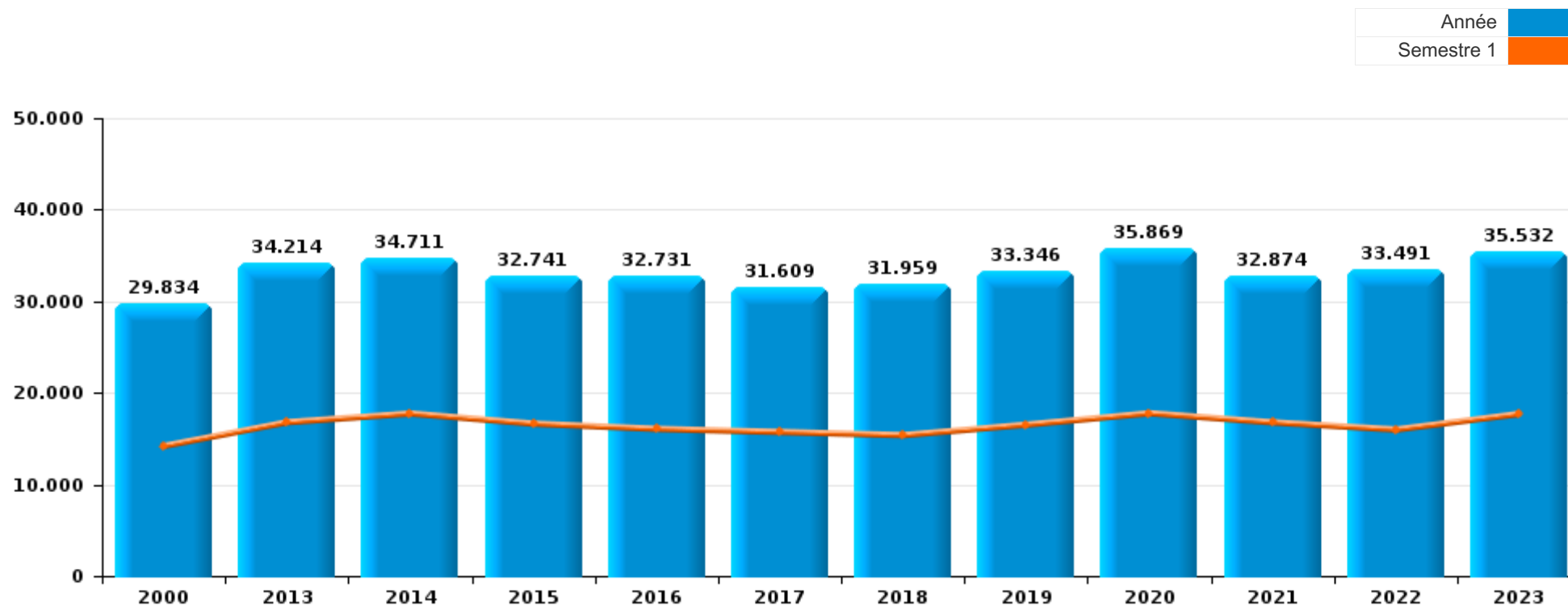
PARTIE I : INFRACTIONS JUDICIAIRES

CRIMINALITE ENREGISTREE COMMISE AU NIVEAU DE LA COMMUNE



Gent

	2000	2013	2014	2015	2016	2017	2018	2019	2020	2021	2022	2023
Nombre total des délits	29.834	34.214	34.711	32.741	32.731	31.609	31.959	33.346	35.869	32.874	33.491	35.532





Gent

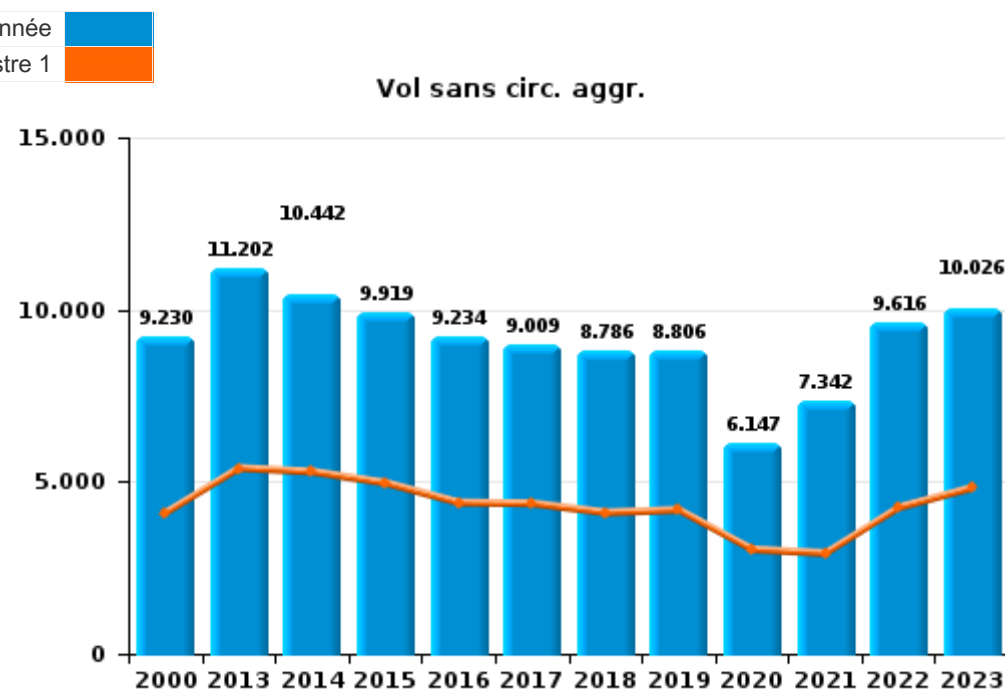
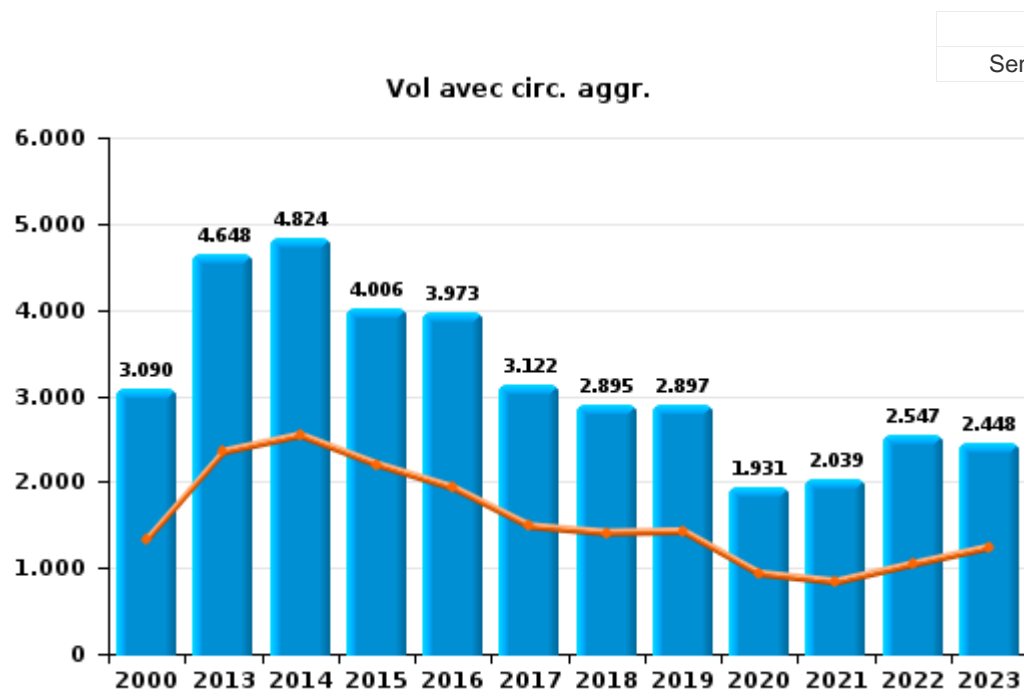
	2000	2013	2014	2015	2016	2017	2018	2019	2020	2021	2022	2023
Vol et extorsion	14.587	16.022	15.408	14.041	13.306	12.252	11.803	11.869	8.197	9.507	12.322	12.689
Drogues	997	2.347	3.306	3.038	3.016	3.106	3.551	4.053	3.225	3.267	3.028	2.918
Dégradation de la propriété	3.138	2.986	2.959	2.784	2.852	2.842	2.265	2.458	1.992	2.187	2.436	2.692
Infr. contre l'intégrité physique	2.346	2.627	2.627	2.645	2.800	2.791	2.575	2.566	2.062	2.444	2.680	2.939
Fraude	1.549	1.479	1.366	1.492	1.545	1.438	1.537	1.929	2.164	2.008	2.212	2.323
Infr. contre autres valeurs morales et sentiments	1.214	1.432	1.314	1.438	1.545	1.405	1.276	1.320	1.306	1.305	1.268	1.351
Législation sur les étrangers	432	1.391	1.363	1.393	1.705	1.259	1.524	1.406	1.040	1.206	1.186	1.995
Santé publique	29	111	135	101	76	125	84	65	8.472	3.576	53	38
Infr. contre la sécurité publique	1.126	1.076	1.028	973	1.028	1.025	1.003	1.043	1.022	985	1.066	1.135
Ivresse et alcool	642	974	915	928	976	1.123	1.126	1.279	983	929	1.212	1.252
Criminalité informatique		348	376	344	327	395	539	752	1.252	1.530	1.842	2.066
Armes et explosifs	212	579	681	666	578	481	883	643	482	425	532	527
Infr. contre les moeurs	407	423	416	378	411	478	524	609	544	646	653	622
Registre de population	357	322	398	248	190	231	476	1.053	938	641	686	561
Infr. contre la foi publique	443	383	388	451	473	432	495	434	404	451	473	514
Infr. contre la famille	634	342	421	293	234	252	300	187	216	211	238	206
Environnement	796	242	293	261	286	248	261	207	202	188	202	205
Protection de la jeunesse	56	273	224	243	269	362	380	359	289	295	302	313
Infr. contre l'autorité publique	273	208	215	221	206	235	251	275	281	288	300	325
Autres lois spéciales	118	47	131	241	274	379	371	172	127	162	165	202
Code pénal social	30	93	144	140	195	216	176	150	164	124	116	168
Protection de la personne	46	62	59	59	88	100	111	71	123	116	151	174
Carte d'identité	42	202	142	47	28	92	70	73	83	72	56	52
Législation économique	6	18	40	33	53	63	105	122	112	108	87	71
Protection des revenus publics	48	42	128	43	45	56	97	57	44	57	42	39
Travail	82	49	55	69	63	75	63	47	52	43	51	37
Infr. contre la liberté individuelle	21	25	35	30	32	37	27	44	33	40	50	46
Hormones et dopage	1	33	16	26	16	21	19	35	19	17	28	14
Traite des êtres humains		17	37	31	32	11	14	21	6	18	19	17
Pratiques commerciales	57	11	13	13	19	35	18	15	3	1	3	7
Contravention Code pénal	95	23	2	7	3	3		1	1	3		2
Infr. relative au statut juridique de l'enfant	31	3	19	11	10		2	2	15	2	2	3
Marchand de sommeil		3	11	7	14	13	9	12	6	2	3	5
Exercice illégal de l'autorité publique	10	11	7	7	3	8	7	8	5	6	3	3
Infr. contre la Sécurité de l'Etat	2		12	15	14	10	7	1				1
Loi du football		1	12	8	4		1	4		6	14	10
Sécurité privée	5	3	4	9	4	3	3	1	1		4	6
Autres infractions Code pénal		5	6		4	1	4	3	2	3	3	
Exploitation de la mendicité		1	5	7	7	6	2				1	
Provocation crime ou délits									2	4	1	3
Code pénal militaire et milice	2									1	1	
Protection physique matières radioactives												1
Sous-total	29.834	34.214	34.711	32.741	32.731	31.609	31.959	33.346	35.869	32.874	33.491	35.532
Contravention règlement policier local	2	4.184	4.006	4.310	3.668	3.698	3.980	3.415	2.500	2.621	3.569	3.907
Sous-total	2	4.184	4.006	4.310	3.668	3.698	3.980	3.415	2.500	2.621	3.569	3.907
Total	29.836	38.398	38.717	37.051	36.399	35.307	35.939	36.761	38.369	35.495	37.060	39.439



I.1. Catégorie des infractions : Vol et extorsion (top 5 des infractions au niveau national 2023)

Gent

	2000	2013	2014	2015	2016	2017	2018	2019	2020	2021	2022	2023
Vol sans circ. agr.	9.230	11.202	10.442	9.919	9.234	9.009	8.786	8.806	6.147	7.342	9.616	10.026
Vol avec circ. agr.	3.090	4.648	4.824	4.006	3.973	3.122	2.895	2.897	1.931	2.039	2.547	2.448
Vol non spécifié	2.225	24	16	12	10	17	10	7	7	9	6	4
Extorsion	41	148	126	104	89	104	111	159	112	117	153	209
Autres	1						1					2
Total	14.587	16.022	15.408	14.041	13.306	12.252	11.803	11.869	8.197	9.507	12.322	12.689





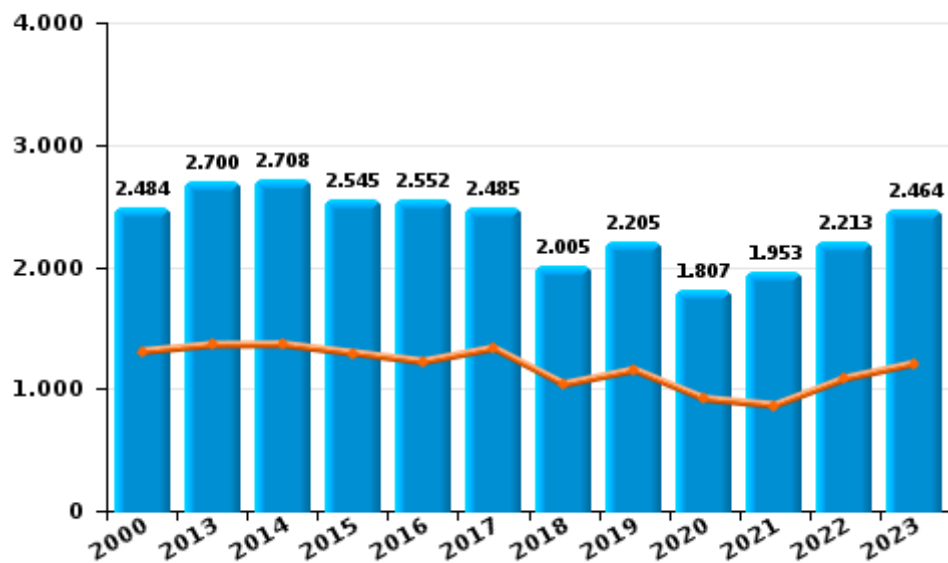
I.2. Catégorie des infractions : Dégradation de la propriété (top 5 des infractions au niveau national 2023)

Gent

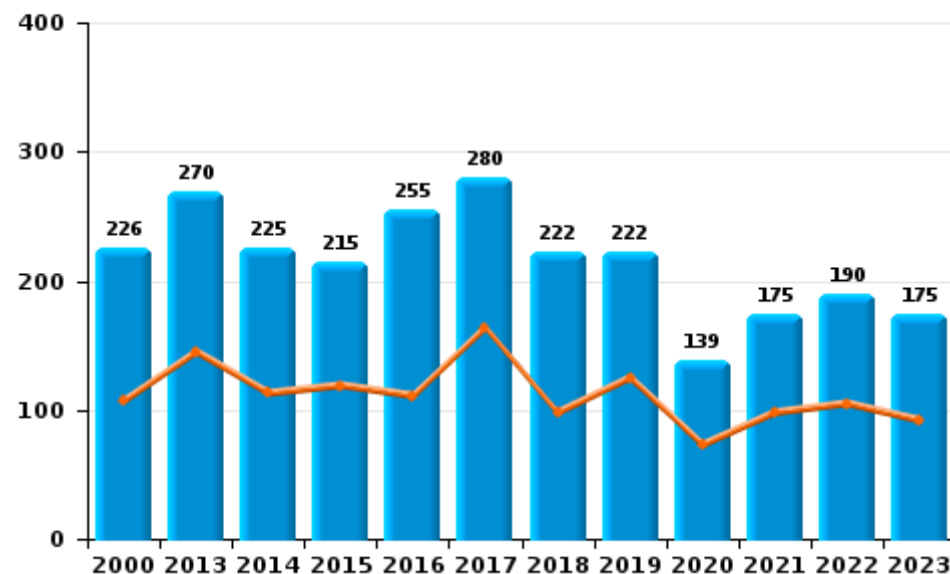
	2000	2013	2014	2015	2016	2017	2018	2019	2020	2021	2022	2023
Vandalisme	2.484	2.700	2.708	2.545	2.552	2.485	2.005	2.205	1.807	1.953	2.213	2.464
Incendie involontaire	116	165	130	148	170	176	149	131	58	65	65	45
Incendie volontaire	110	105	95	67	85	104	73	91	81	110	125	130
Destruction, dénaturation, dégradation	414	15	26	23	16	14	24	16	12	14	13	19
Intrusion dans une zone portuaire					27	63	14	15	32	44	20	31
Destruction par explosion volontaire	14	1		1	2				2	1		3
Total	3.138	2.986	2.959	2.784	2.852	2.842	2.265	2.458	1.992	2.187	2.436	2.692

Année	■
Semestre 1	■

Vandalisme



Incendie

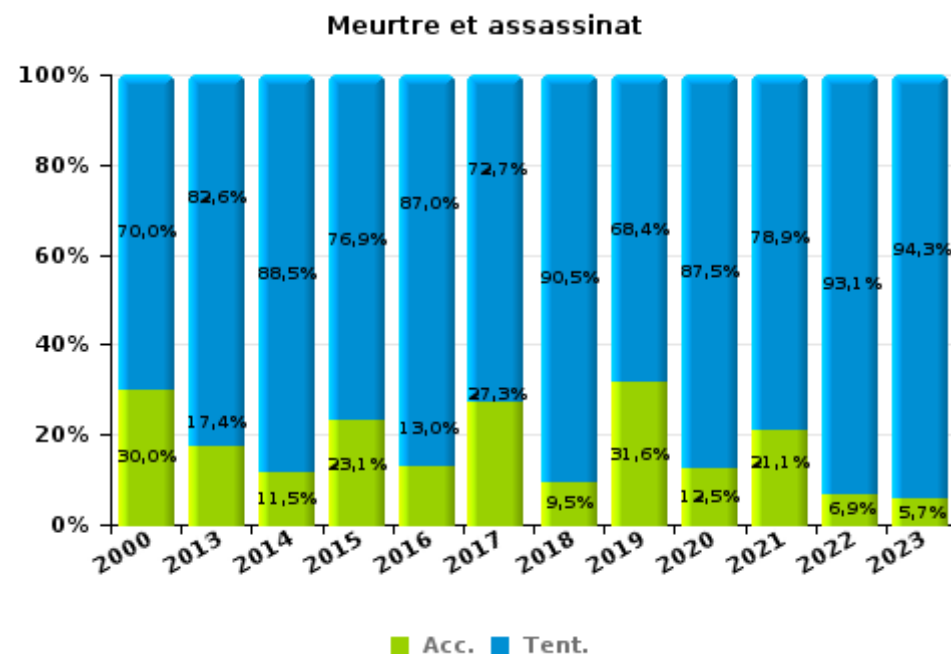
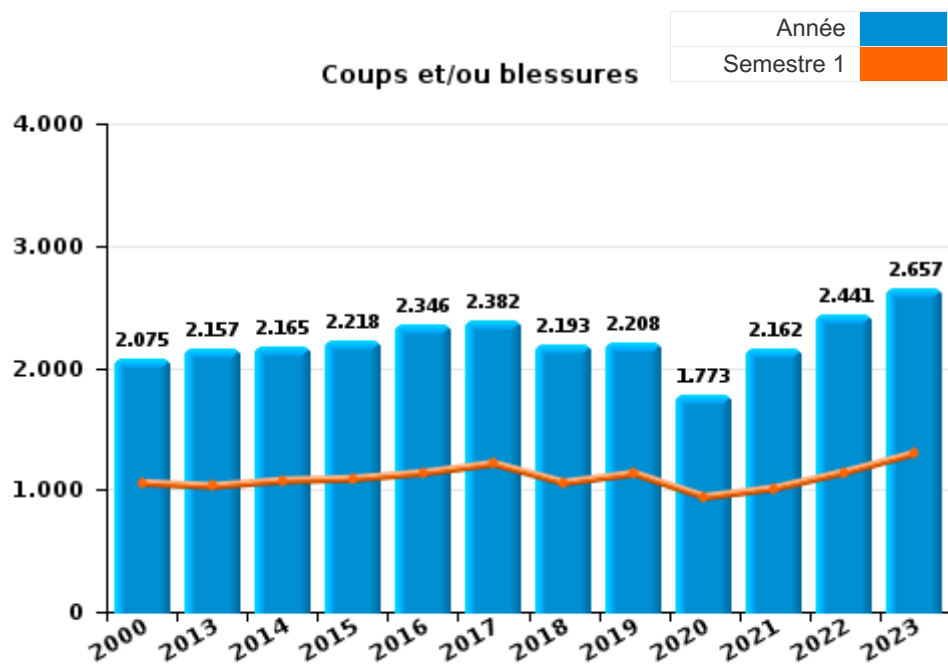




I.3. Catégorie des infractions : Infr. contre l'intégrité physique (top 5 des infractions au niveau national 2023)

Gent

	2000	2013	2014	2015	2016	2017	2018	2019	2020	2021	2022	2023
Coups et/ou blessures	2.075	2.157	2.165	2.218	2.346	2.382	2.193	2.208	1.773	2.162	2.441	2.657
Autres	251	447	436	401	431	387	361	339	265	263	210	247
Meurtre et assassinat	20	23	26	26	23	22	21	19	24	19	29	35
Total	2.346	2.627	2.627	2.645	2.800	2.791	2.575	2.566	2.062	2.444	2.680	2.939

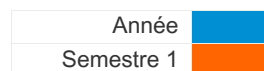




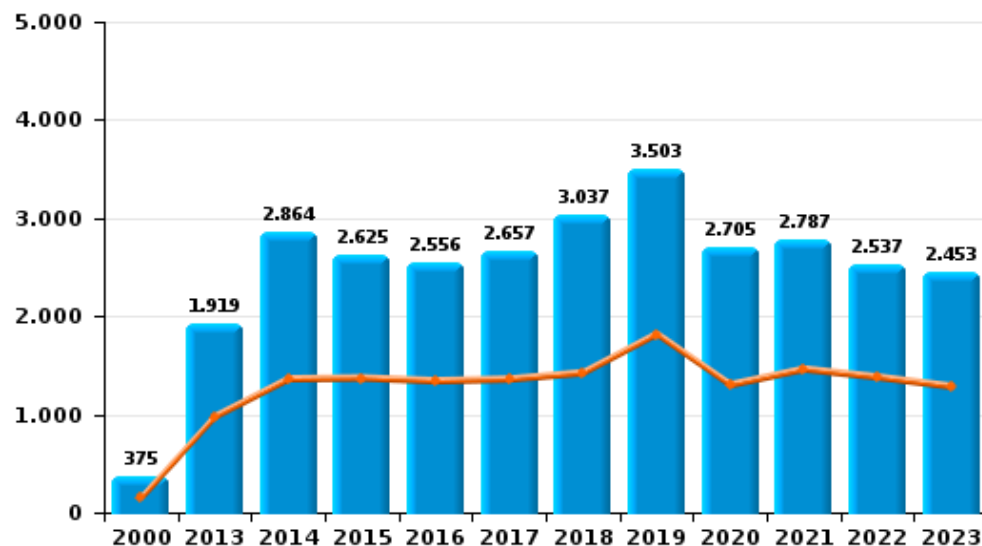
I.4. Catégorie des infractions : Drogues (top 5 des infractions au niveau national 2023)

Gent

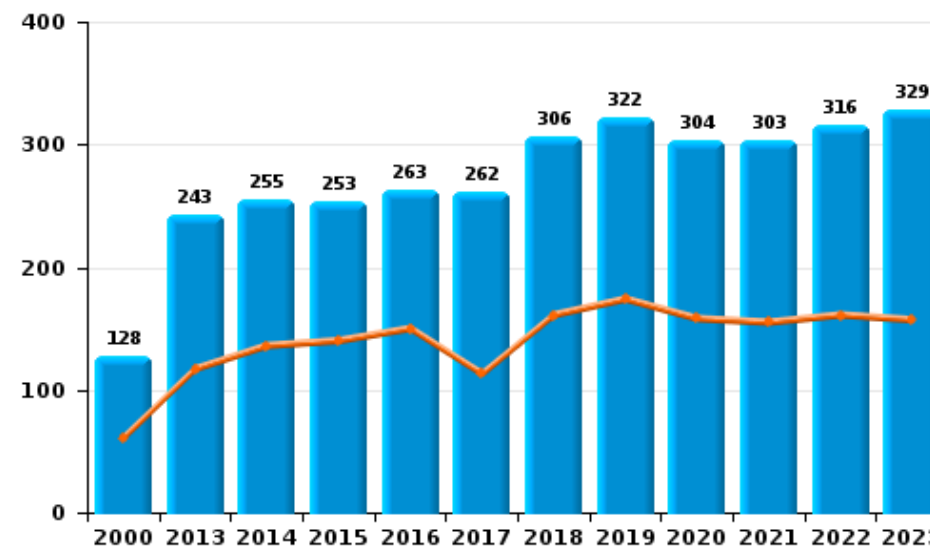
	2000	2013	2014	2015	2016	2017	2018	2019	2020	2021	2022	2023
Détention	375	1.919	2.864	2.625	2.556	2.657	3.037	3.503	2.705	2.787	2.537	2.453
Commerce	128	243	255	253	263	262	306	322	304	303	316	329
Usage	458	42	55	45	87	78	105	71	71	61	61	59
Autres	10	57	47	47	44	47	41	82	76	58	71	39
Importation et exportation	25	51	53	33	34	40	37	43	40	42	27	26
Fabrication	1	35	32	35	32	22	25	32	29	16	16	12
Total	997	2.347	3.306	3.038	3.016	3.106	3.551	4.053	3.225	3.267	3.028	2.918



Détention



Commerce





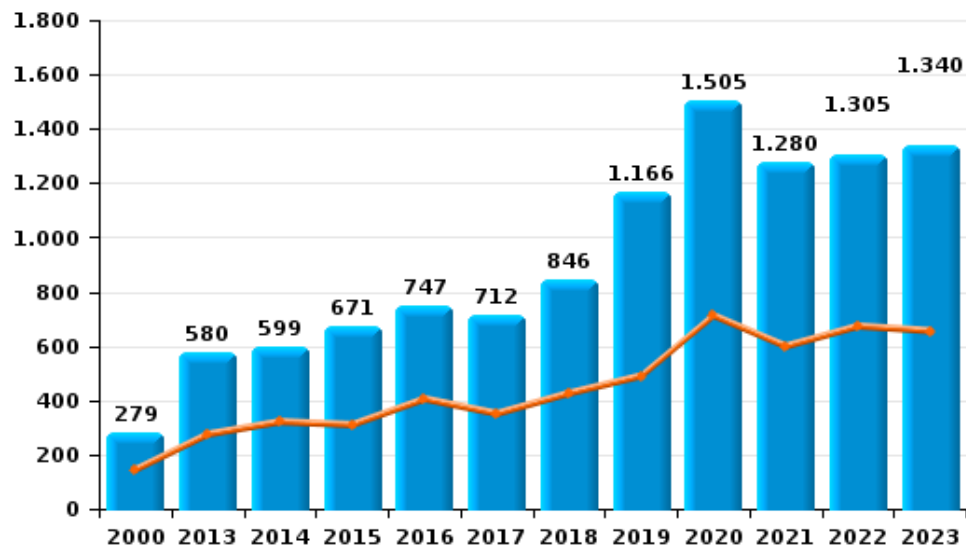
I.5. Catégorie des infractions : Fraude (top 5 des infractions au niveau national 2023)

Gent

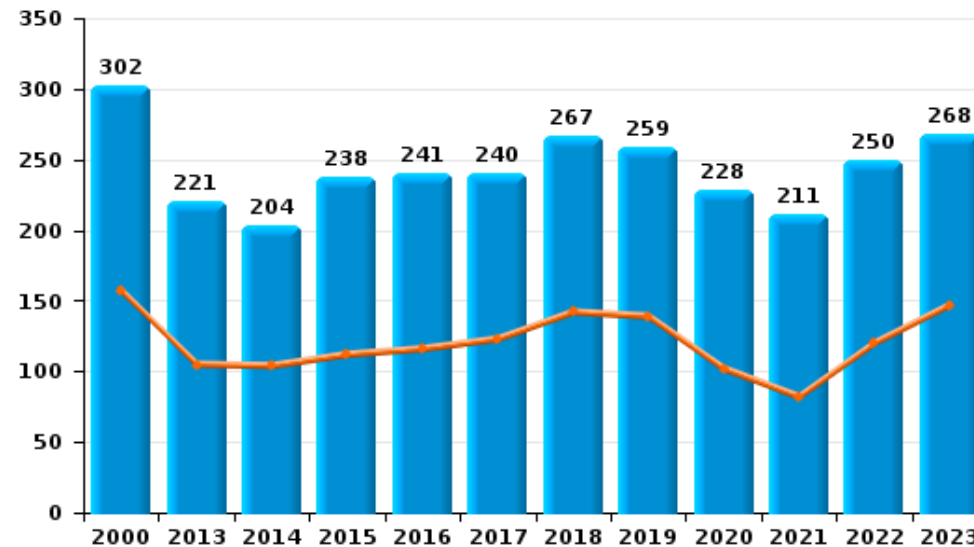
	2000	2013	2014	2015	2016	2017	2018	2019	2020	2021	2022	2023
Escroquerie	279	580	599	671	747	712	846	1.166	1.505	1.280	1.305	1.340
Détournement et destruction frauduleuse	560	295	246	289	210	184	199	224	207	263	344	350
Abus de confiance et infr. apparentées	302	221	204	238	241	240	267	259	228	211	250	268
Grivèlerie	254	255	195	182	193	137	79	106	48	54	75	83
Fraudes: Autres	111	46	50	39	35	27	55	58	87	100	78	171
Recel	43	46	41	38	60	53	57	84	59	67	84	66
Infr. liées à l'insolvabilité		36	31	35	59	85	34	32	30	33	76	45
Total	1.549	1.479	1.366	1.492	1.545	1.438	1.537	1.929	2.164	2.008	2.212	2.323



Escroquerie



Abus de confiance et infr. apparentées



STATISTIQUES POLICIERES DE CRIMINALITE

LIEU DE PERPETRATION: COMMUNE

Gent

PARTIE II : FIGURES CRIMINELLES / PHENOMENES



Gent

FC Vol moyen de transport

	2000	2013	2014	2015	2016	2017	2018	2019	2020	2021	2022	2023
Vol de voiture	492	153	152	146	106	94	112	123	76	81	97	104
Vol de moto	48	45	40	35	20	42	28	48	25	11	16	27
Carjacking	66	2	4		2	2	1	4	1	2	1	3
Homejacking	5	1					2	1		1		1
Vol dans les garages		4		2		1	7	3		1	3	1
Vol de vélomoteur	644	211	178	150	145	229	107	164	117	141	156	257
Vol de vélo	1.857	2.514	2.280	2.385	2.347	2.784	2.773	2.623	1.982	2.821	3.413	2.951

FC Cambriolage

	2000	2013	2014	2015	2016	2017	2018	2019	2020	2021	2022	2023
Cambriolage dans habitation	831	2.024	2.438	1.841	1.624	1.219	1.162	1.221	844	825	1.213	1.059
Cambriolage ds entreprise ou commerce	617	492	428	393	352	324	402	272	147	194	199	244
Cambriolage ds service public ou bâtiment administ	185	206	211	160	180	171	118	121	73	112	116	102
Vol au bélier	2	3		1	1	3	2					1
Cambriolage dans bâtiment (total)	1.623	2.722	3.076	2.389	2.153	1.711	1.682	1.614	1.063	1.128	1.527	1.403



FC Vol autre

	2000	2013	2014	2015	2016	2017	2018	2019	2020	2021	2022	2023
Vol à main armée	120	128	102	68	75	58	63	77	43	51	51	79
Vol avec violence sans arme	477	625	602	477	434	392	416	428	290	370	389	502
Vol dans ou sur un véhicule	2.736	1.648	1.485	1.511	1.709	1.131	1.055	1.214	953	884	1.177	1.172
Sacjacking dans une voiture				1			1				1	
Vol d'armes et explosifs	14	34	20	24	25	30	19	29	19	21	20	25
Steaming		14	9	10	4	3	3	4	1	3	4	21
Arrachage de sac à main	31	72	51	20	20	26	23	7	4	7	3	5
Vol à l'arraché	139	174	119	95	79	135	182	164	98	114	186	231
Vol à la tire	507	1.778	1.700	1.397	934	835	860	1.003	435	394	921	1.209
Vol à l'étalage	640	1.321	1.214	1.073	1.166	1.265	1.338	1.298	1.076	1.145	1.330	1.540
Vol par ruse	61	77	65	36	42	38	54	30	27	57	85	102
Vol de métaux	18	133	95	77	56	53	46	58	37	30	62	37
Vol sur les chantiers	66	197	188	138	159	131	101	111	96	59	81	74
Home-invasion		1		2	4	2	3	3	3	3	1	6
Vol d'animaux	6	22	17	29	21	16	19	15	10	9	13	9
Vol de cargaison		16	6	8	18	10	10	8	23	6	6	3

Criminalité ICT

	2000	2013	2014	2015	2016	2017	2018	2019	2020	2021	2022	2023
Fraude de cartes de paiements	9	65	76	84	71	70	103	140	110	129	194	267
Phishing		5	7	1		5	8	14	85	313	249	197
Ransomware						3	1	4	1	7	2	3
Shouldersurfing		3	4	1	7	9	9	13	4	12	11	5
Skimming		5	8	7	3	1	6	15	1	2	5	8



FC Autre

	2000	2013	2014	2015	2016	2017	2018	2019	2020	2021	2022	2023
Violence contre les métiers d'intérêt général	69	110	91	101	109	107	96	127	94	112	143	156
Viol collectif	4	10	4	6	6	8	12	11	10	19	5	7
Graffiti	5	166	185	116	168	136	88	125	101	148	155	218
Dégradation de voiture	48	1.347	1.308	1.181	1.079	1.141	922	960	796	773	892	952
Rixe au couteau	5	18	18	17	18	14	14	15	23	24	25	24

PH Violence intrafamiliale (VIF)

	2000	2013	2014	2015	2016	2017	2018	2019	2020	2021	2022	2023
VIF: physique, dans le couple	80	571	615	632	650	617	596	559	511	601	606	717
VIF: physique, envers des descendants	13	54	60	50	75	87	64	63	74	83	101	110
VIF: physique, envers d'autres membres	467	104	121	93	101	143	113	97	119	138	137	134

VIF: sexuelle, dans le couple	2	8	5	3	5	8	10	13	7	11	17	20
VIF: sexuelle, envers des descendants	24	15	10	2	13	4	10	4	14	7	10	3
VIF: sexuelle, envers d'autres membres	2	1	1	3	2	2	1	1	2	2		1

VIF: psychique, dans le couple	556	473	567	428	394	412	437	323	390	385	443	428
VIF: psychique, envers des descendants	3	11	4	7	17	15	19	31	24	42	52	52
VIF: psychique, envers d'autres membres	1	28	20	25	31	34	40	39	46	54	37	49

VIF: économique, dans le couple	3	45	55	49	58	53	51	54	58	55	70	81
VIF: économique, envers des descendants	21	5	3	1	10	5	4	5	9	3	5	15
VIF: économique, envers d'autres membres	142	44	48	29	25	24	40	30	28	33	40	32

PH Hormones et dopage

	2000	2013	2014	2015	2016	2017	2018	2019	2020	2021	2022	2023
Dopage humain	1	34	18	30	15	19	19	36	20	20	29	15
Engraissement illégal		2		2	1	2	2	2	1			2



PH Drogues

	2000	2013	2014	2015	2016	2017	2018	2019	2020	2021	2022	2023
Vente de cocaïne		43	48	60	52	79	71	68	74	65	87	85
Import-export de cocaïne		3	2	4	3	5		2	4	12	3	4
Production de drogues synthétiques		1	11		1	1	4	3	5		4	3
Import-export de drogues synthétiques		1	5	1	2	6	4	4	2	8	4	3
Vente de drogues synthétiques	4	54	61	42	62	61	73	68	47	50	67	68
Production de cannabis (culture)	1	17	13	11	13	10	16	11	14	7	10	6
Import-export de cannabis en grande quantité		2	1						1	5	4	
Vente de cannabis en grande quantité		2	3	3	4	4	4		6	7	13	9
Import-export d'héroïne		2		1		1			3	4	2	1
Vente-traffic d'héroïne		14	29	20	22	5	17	17	25	16	18	18

PH Trafic d'armes

	2000	2013	2014	2015	2016	2017	2018	2019	2020	2021	2022	2023
Commerce et production d'arme à feu et mun.		6	5	4	3	6	11	3	4	1	3	2
Commerce et production d'arme non à feu		4	8	6	5	3	6	2		1	4	1

PH Traite des êtres humains

	2000	2013	2014	2015	2016	2017	2018	2019	2020	2021	2022	2023
TEH - exploitation économique	1	7	11	6	12	6	8	9	2	2	9	7
TEH - exploitation sexuelle	8	23	43	26	14	11	13	29	11	27	21	28



PH Violence dans l'espace public

	2000	2013	2014	2015	2016	2017	2018	2019	2020	2021	2022	2023
Violence physique (transport public)	58	87	63	67	84	72	71	83	56	91	107	119
Violence physique (voie publique)	845	857	877	900	925	950	887	939	717	877	1.036	1.062
Violence physique (autre endroit public)	39	79	90	68	88	78	90	96	70	107	104	127
Violence physique (endroit accessible au public)	412	361	364	392	378	377	371	366	252	267	417	458
Violence sexuelle (transport public)	10	14	17	17	22	17	17	26	26	28	46	34
Violence sexuelle (voie publique)	57	98	82	85	89	85	84	94	77	93	101	85
Violence sexuelle (autre endroit public)	14	30	29	29	23	25	29	26	32	45	40	34
Violence sexuelle (endroit accessible au public)	30	56	54	42	53	70	105	88	73	87	132	131
Violence psychique (transport public)	38	54	63	52	48	38	54	53	58	55	64	69
Violence psychique (voie publique)	360	474	517	436	490	436	473	477	483	487	482	496
Violence psychique (autre endroit public)	24	70	72	74	65	78	63	65	87	72	64	76
Violence psychique (endroit accessible au public)	211	214	220	203	199	251	241	233	194	215	266	259
Vol à main armée (transport public)	1	2	3	2	1	1	1	1	1	2	1	3
Vol à main armée (voie publique)	46	65	48	25	24	27	22	32	16	25	32	29
Vol à main armée (autre endroit public)	11	12	6	6	6	3	5	3	3	3	2	7
Vol à main armée (endroit accessible au public)	41	24	26	24	27	16	19	23	13	8	9	16
Vol avec violence sans arme (transport public)	14	23	14	11	20	11	12	24	11	20	28	35
Vol avec violence sans arme (voie publique)	289	358	346	247	212	187	197	180	110	138	143	203
Vol avec violence sans arme (autre endroit public)	23	46	34	29	26	31	28	26	22	43	28	21
Vol avec violence sans arme (endr. acces. au pub.)	81	108	113	101	85	66	81	74	56	68	70	92

PH Autre

	2000	2013	2014	2015	2016	2017	2018	2019	2020	2021	2022	2023
Faux policiers		3	8	2	1		6	1	5	2	3	2
Terrorisme, extrémisme et radicalisme		3	12	16	19	11	10	2	4		4	17
Cyberharcèlement	82	28	44	43	43	48	44	52	82	91	86	86
Fraude à l'identité	72	161	154	175	201	211	260	194	249	280	314	359

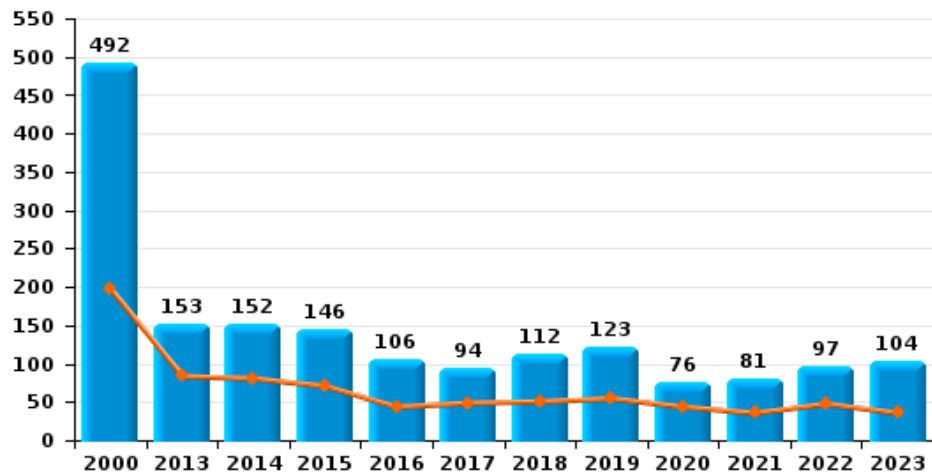




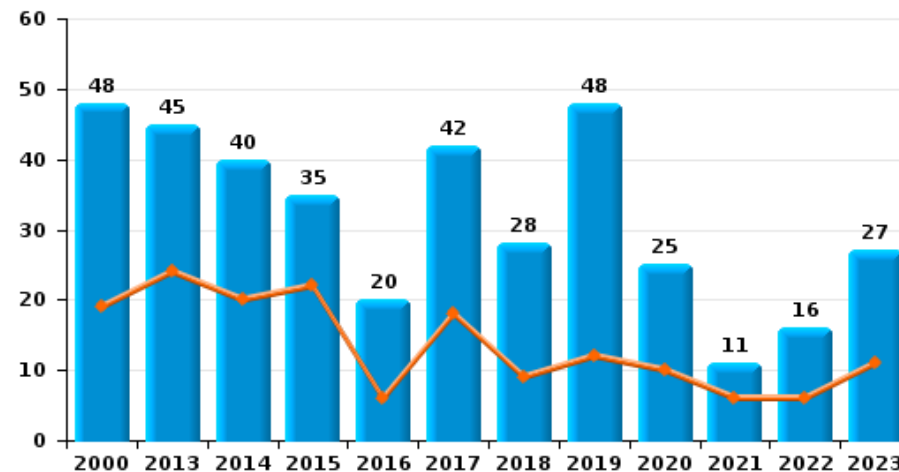
Gent

Année	■
Semestre 1	■

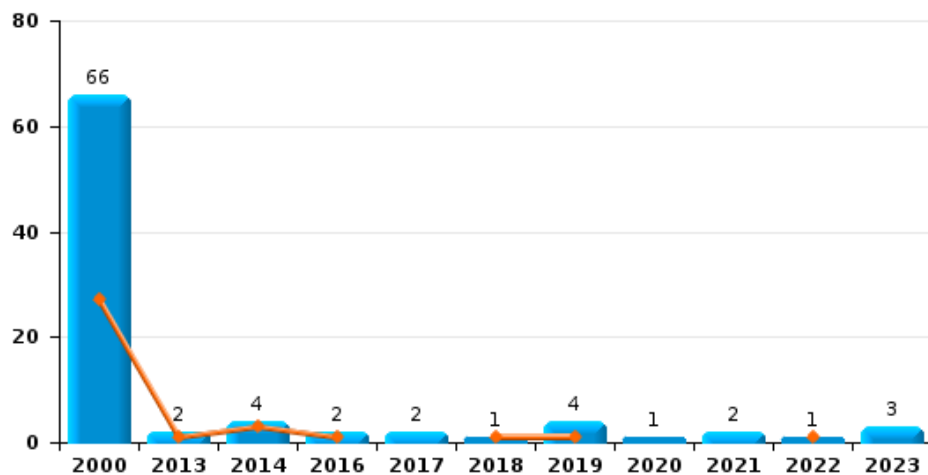
Vol de voiture



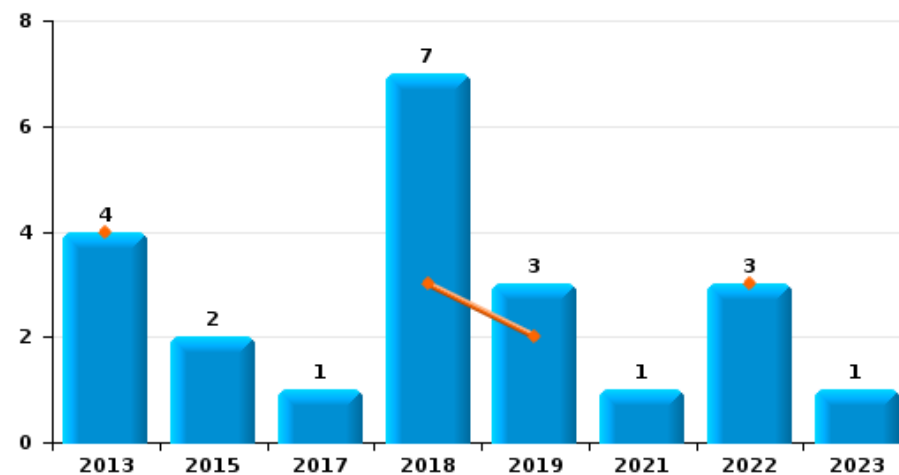
Vol de moto



Carjacking



Vol dans les garages

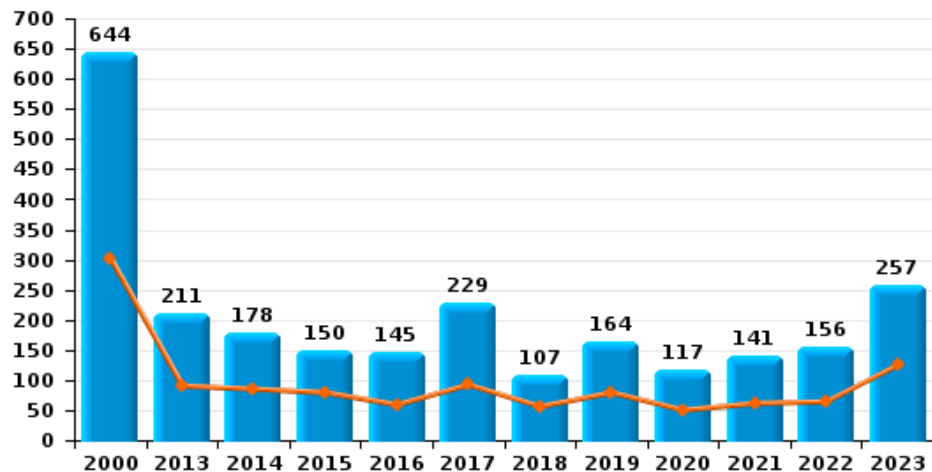




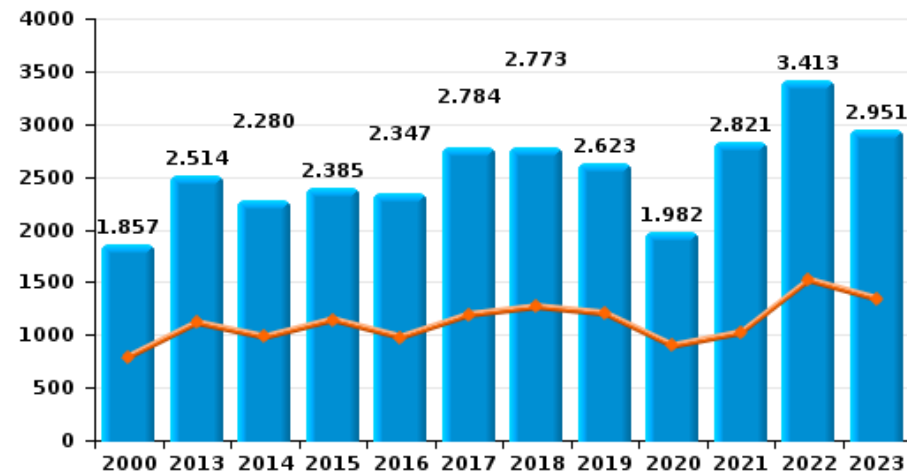
Gent

Année	■
Semestre 1	■

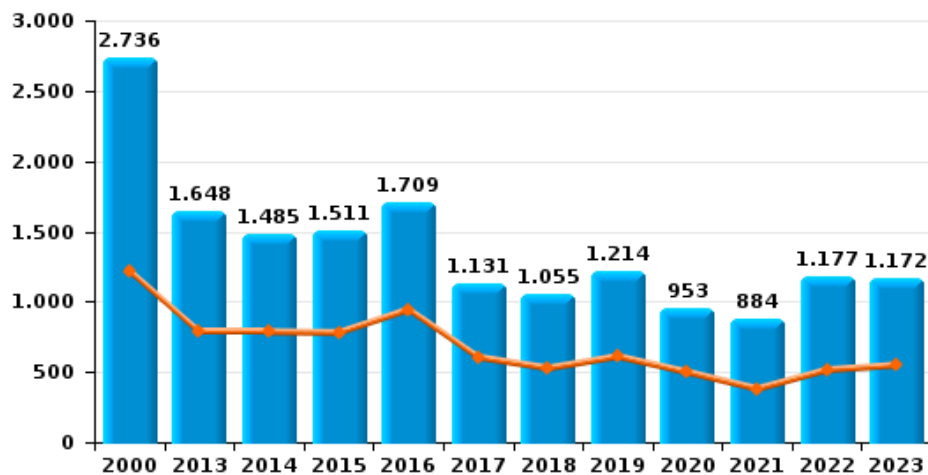
Vol de vélomoteur



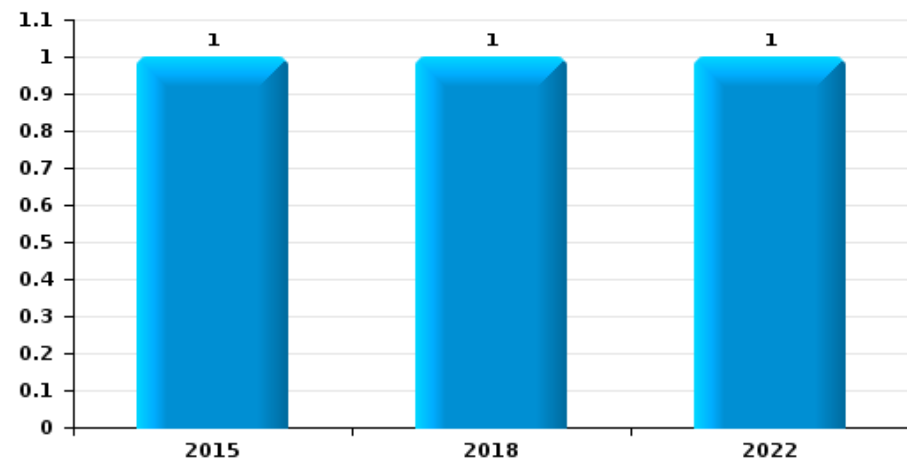
Vol de vélo



Vol dans ou sur un véhicule

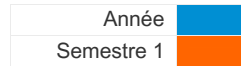


Sacjacking dans une voiture

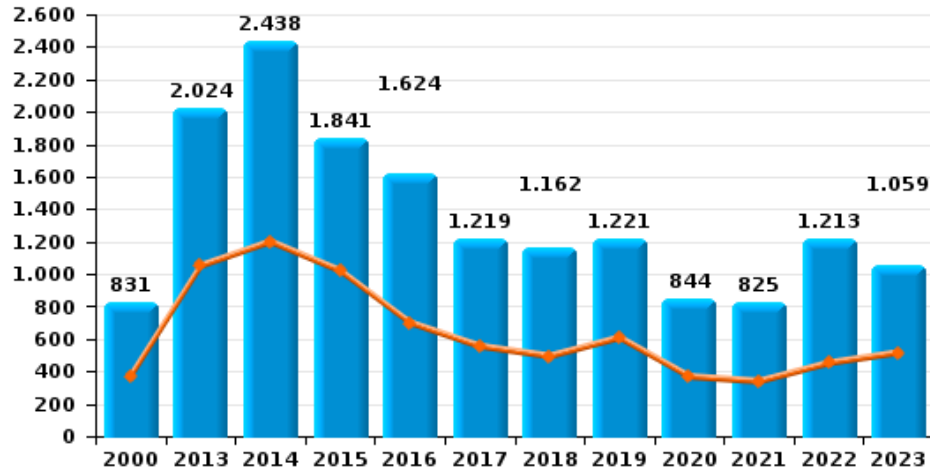




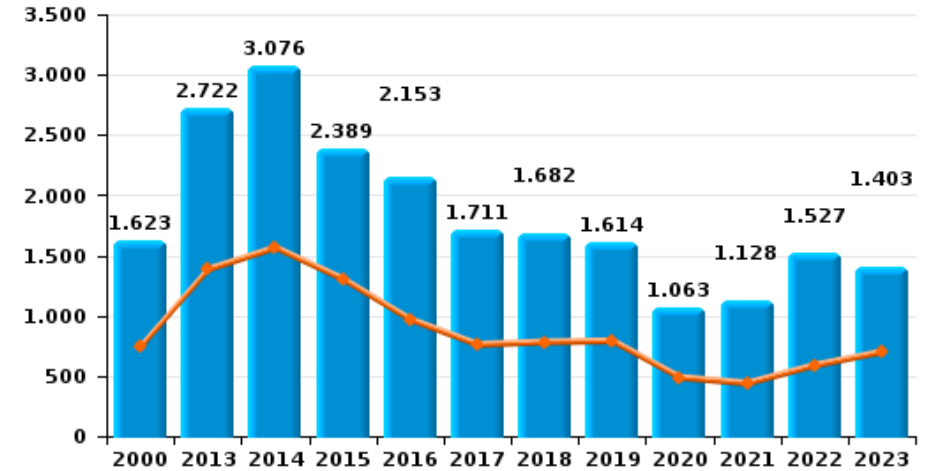
Gent



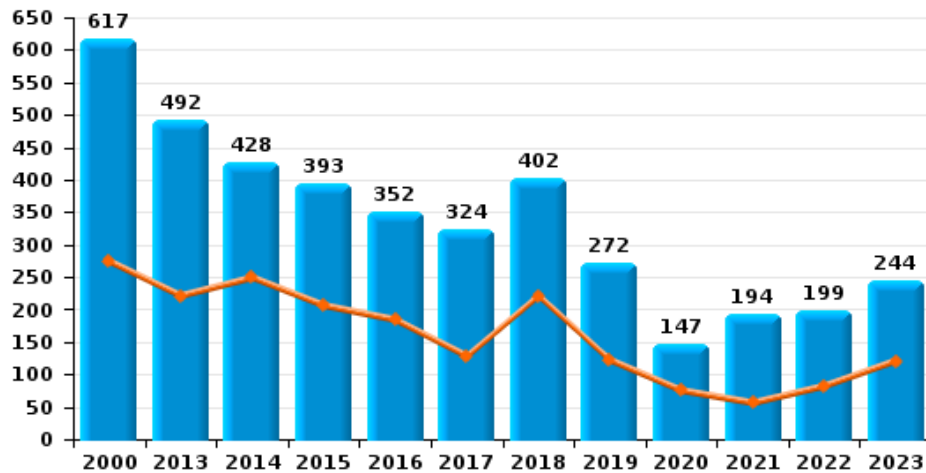
Cambriolage dans habitation



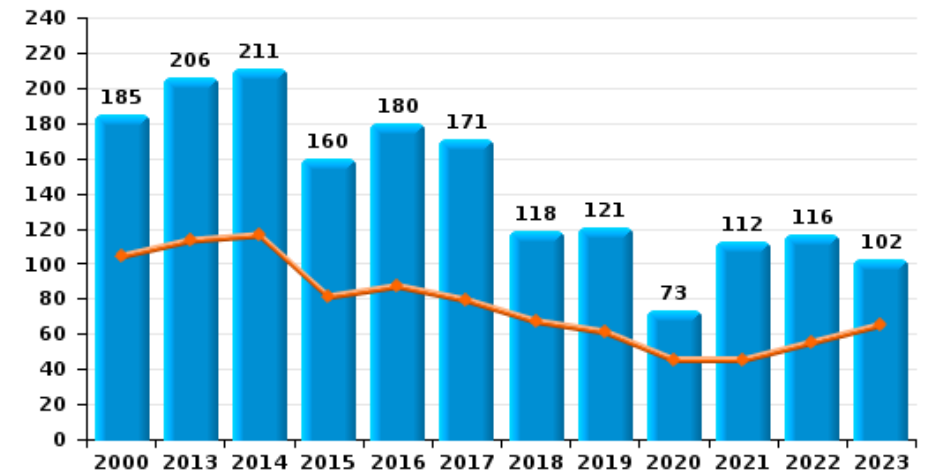
Cambriolage dans bâtiment (total)



Cambriolage ds entreprise ou commerce



Cambriolage ds service public ou bâtiment administratif

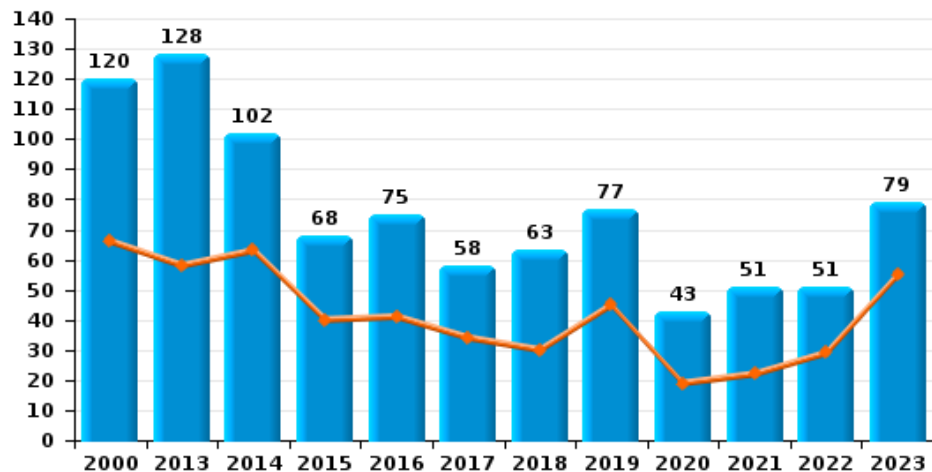




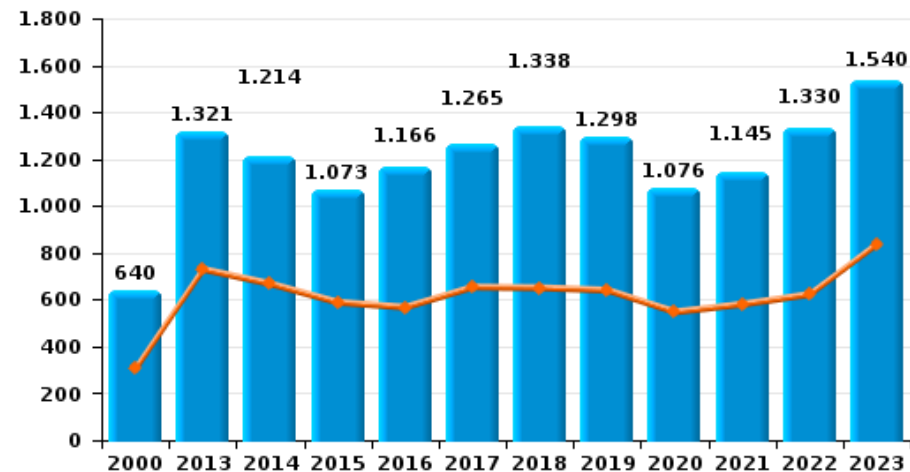
Gent

Année	■
Semestre 1	■

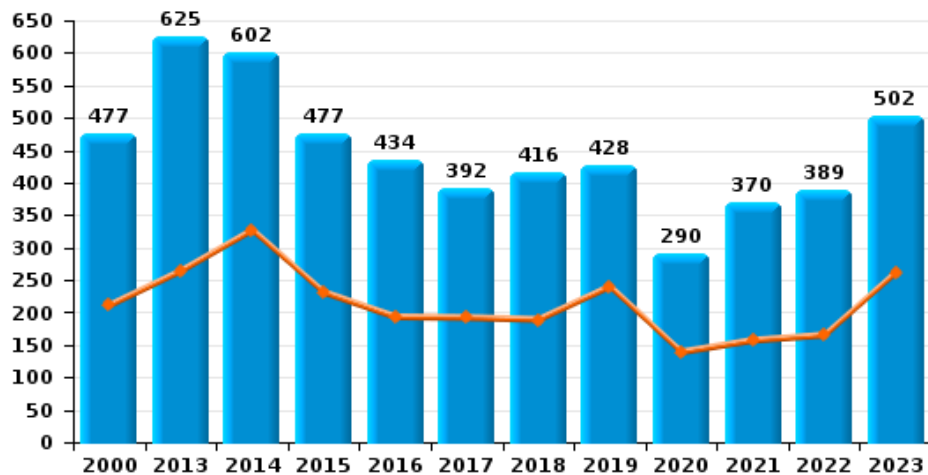
Vol à main armée



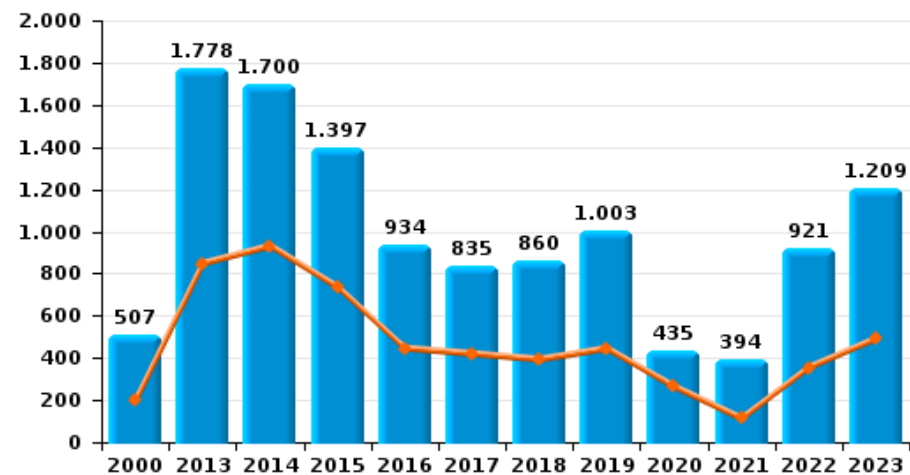
Vol à l'étalage



Vol avec violence sans arme



Vol à la tire

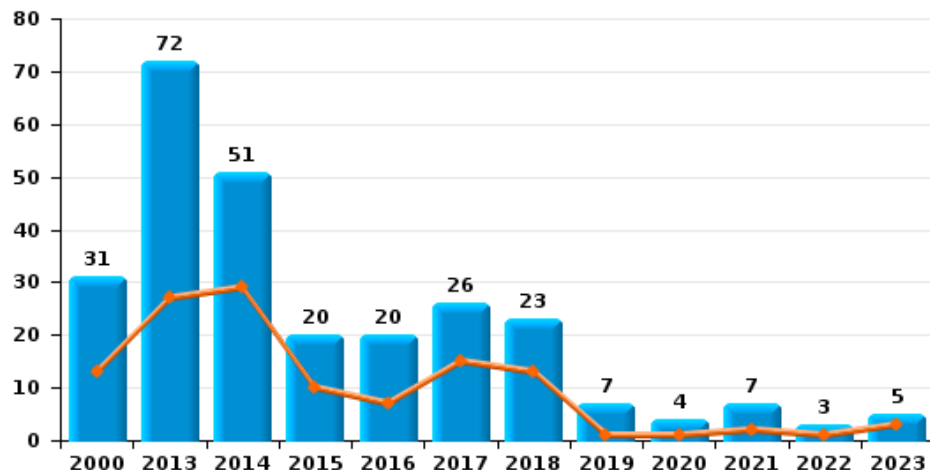




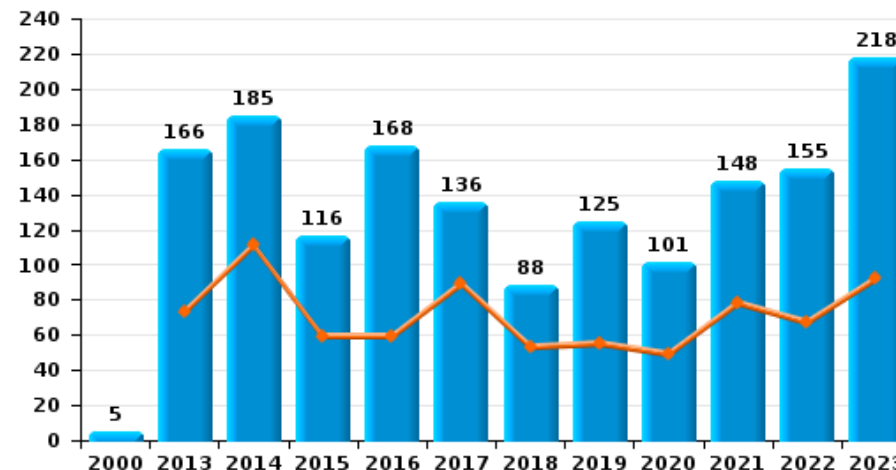
Gent



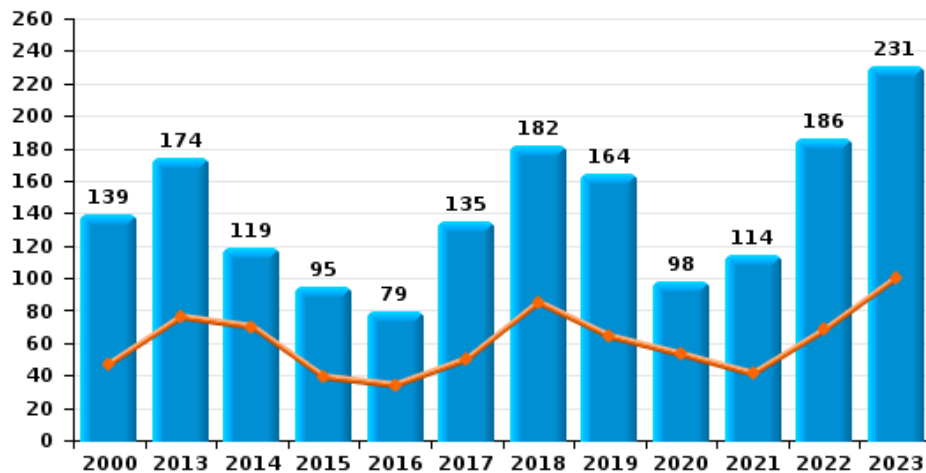
Arrachage de sac à main



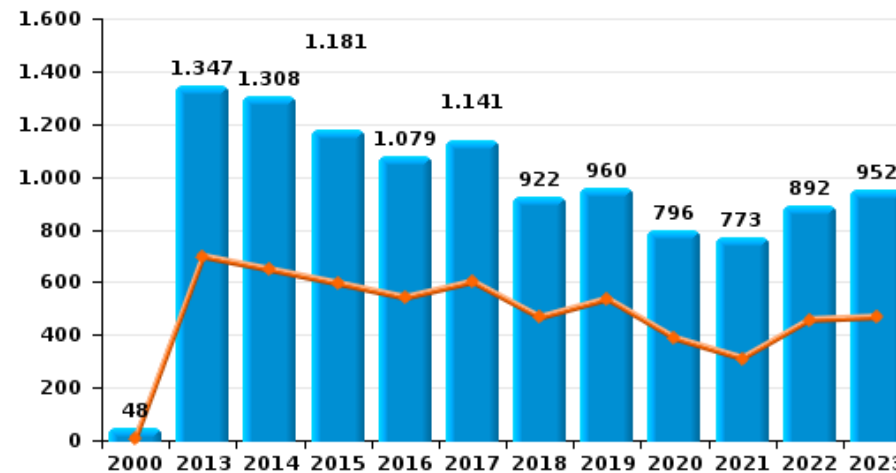
Graffiti



Vol à l'arraché



Dégradation de voiture





Gent

FC Vol moyen de transport

		2000	2013	2014	2015	2016	2017	2018	2019	2020	2021	2022	2023
Vol de voiture	Sem 1	197	84	81	71	44	49	51	55	44	36	48	36
	Sem 2	295	69	71	75	62	45	61	68	32	45	49	68
Total		492	153	152	146	106	94	112	123	76	81	97	104
Vol de moto	Sem 1	19	24	20	22	6	18	9	12	10	6	6	11
	Sem 2	29	21	20	13	14	24	19	36	15	5	10	16
Total		48	45	40	35	20	42	28	48	25	11	16	27
Carjacking	Sem 1	27	1	3		1		1	1			1	
	Sem 2	39	1	1		1	2		3	1	2		3
Total		66	2	4		2	2	1	4	1	2	1	3
Homejacking	Sem 1	2	1					1	1				1
	Sem 2	3						1			1		
Total		5	1					2	1		1		1
Vol dans les garages	Sem 1		4					3	2			3	
	Sem 2				2		1	4	1		1		1
Total			4		2		1	7	3		1	3	1
Vol de vélomoteur	Sem 1	302	91	86	80	60	93	57	80	51	62	65	126
	Sem 2	342	120	92	70	85	136	50	84	66	79	91	131
Total		644	211	178	150	145	229	107	164	117	141	156	257
Vol de vélo	Sem 1	794	1.116	980	1.144	978	1.191	1.267	1.204	897	1.021	1.520	1.342
	Sem 2	1.063	1.398	1.300	1.241	1.369	1.593	1.506	1.419	1.085	1.800	1.893	1.609
Total		1.857	2.514	2.280	2.385	2.347	2.784	2.773	2.623	1.982	2.821	3.413	2.951



FC Cambriolage

		2000	2013	2014	2015	2016	2017	2018	2019	2020	2021	2022	2023
Cambriolage dans habitation	Sem 1	374	1.051	1.200	1.020	700	555	494	608	368	339	452	516
	Sem 2	457	973	1.238	821	924	664	668	613	476	486	761	543
Total		831	2.024	2.438	1.841	1.624	1.219	1.162	1.221	844	825	1.213	1.059
Cambriolage ds entreprise ou commerce	Sem 1	274	221	249	206	184	128	221	122	75	56	82	121
	Sem 2	343	271	179	187	168	196	181	150	72	138	117	123
Total		617	492	428	393	352	324	402	272	147	194	199	244
Cambriolage ds service public ou bâtiment administ	Sem 1	104	113	116	81	87	79	67	61	45	45	55	65
	Sem 2	81	93	95	79	93	92	51	60	28	67	61	37
Total		185	206	211	160	180	171	118	121	73	112	116	102
Vol au bélier	Sem 1	1	2		1	1	1	1					
	Sem 2	1	1				2	1					1
Total		2	3		1	1	3	2					1
Cambriolage dans bâtiment (total)	Sem 1	745	1.385	1.565	1.305	969	761	782	791	488	440	589	700
	Sem 2	878	1.337	1.511	1.084	1.184	950	900	823	575	688	938	703
Total		1.623	2.722	3.076	2.389	2.153	1.711	1.682	1.614	1.063	1.128	1.527	1.403



FC Vol autre

		2000	2013	2014	2015	2016	2017	2018	2019	2020	2021	2022	2023
Vol à main armée	Sem 1	66	58	63	40	41	34	30	45	19	22	29	55
	Sem 2	54	70	39	28	34	24	33	32	24	29	22	24
	Total	120	128	102	68	75	58	63	77	43	51	51	79
Vol avec violence sans arme	Sem 1	211	264	327	231	193	192	189	240	139	157	165	262
	Sem 2	266	361	275	246	241	200	227	188	151	213	224	240
	Total	477	625	602	477	434	392	416	428	290	370	389	502
Vol dans ou sur un véhicule	Sem 1	1.217	785	785	780	944	604	527	610	498	380	515	548
	Sem 2	1.519	863	700	731	765	527	528	604	455	504	662	624
	Total	2.736	1.648	1.485	1.511	1.709	1.131	1.055	1.214	953	884	1.177	1.172
Sacjacking dans une voiture	Sem 2				1			1				1	
	Total				1			1				1	
Vol d'armes et explosifs	Sem 1	9	17	11	15	12	11	10	16	10	8	9	12
	Sem 2	5	17	9	9	13	19	9	13	9	13	11	13
	Total	14	34	20	24	25	30	19	29	19	21	20	25
Steaming	Sem 1		8	5	6	1	1	1	2		2	1	15
	Sem 2		6	4	4	3	2	2	2	1	1	3	6
	Total		14	9	10	4	3	3	4	1	3	4	21
Arrachage de sac à main	Sem 1	13	27	29	10	7	15	13	1	1	2	1	3
	Sem 2	18	45	22	10	13	11	10	6	3	5	2	2
	Total	31	72	51	20	20	26	23	7	4	7	3	5
Vol à l'arraché	Sem 1	47	76	70	39	34	50	85	64	53	41	68	100
	Sem 2	92	98	49	56	45	85	97	100	45	73	118	131
	Total	139	174	119	95	79	135	182	164	98	114	186	231
Vol à la tire	Sem 1	198	848	931	736	446	420	393	445	264	113	355	492
	Sem 2	309	930	769	661	488	415	467	558	171	281	566	717
	Total	507	1.778	1.700	1.397	934	835	860	1.003	435	394	921	1.209



FC Vol autre

		2000	2013	2014	2015	2016	2017	2018	2019	2020	2021	2022	2023
Vol à l'étalage	Sem 1	306	729	667	588	567	653	650	640	547	580	622	837
	Sem 2	334	592	547	485	599	612	688	658	529	565	708	703
Total		640	1.321	1.214	1.073	1.166	1.265	1.338	1.298	1.076	1.145	1.330	1.540
Vol par ruse	Sem 1	29	47	45	22	25	15	29	14	9	25	34	56
	Sem 2	32	30	20	14	17	23	25	16	18	32	51	46
Total		61	77	65	36	42	38	54	30	27	57	85	102
Vol de métaux	Sem 1	9	95	50	46	33	30	24	31	16	12	21	20
	Sem 2	9	38	45	31	23	23	22	27	21	18	41	17
Total		18	133	95	77	56	53	46	58	37	30	62	37
Vol sur les chantiers	Sem 1	36	111	92	68	69	83	50	44	49	34	45	43
	Sem 2	30	86	96	70	90	48	51	67	47	25	36	31
Total		66	197	188	138	159	131	101	111	96	59	81	74
Home-invasion	Sem 1				1	1	2	3	1	1	1	1	2
	Sem 2		1		1	3			2	2	2		4
Total			1		2	4	2	3	3	3	3	1	6
Vol d'animaux	Sem 1	3	12	8	15	12	11	8	11	3	6	8	5
	Sem 2	3	10	9	14	9	5	11	4	7	3	5	4
Total		6	22	17	29	21	16	19	15	10	9	13	9
Vol de cargaison	Sem 1		12	5	3	6	3	1	5	9	4	4	2
	Sem 2		4	1	5	12	7	9	3	14	2	2	1
Total			16	6	8	18	10	10	8	23	6	6	3



Criminalité ICT

		2000	2013	2014	2015	2016	2017	2018	2019	2020	2021	2022	2023
Fraude de cartes de paiements	Sem 1	8	27	43	21	30	32	40	67	61	43	81	124
	Sem 2	1	38	33	63	41	38	63	73	49	86	113	143
Total		9	65	76	84	71	70	103	140	110	129	194	267
Phishing	Sem 1		1	3	1		1	5	9	24	129	161	93
	Sem 2		4	4			4	3	5	61	184	88	104
Total			5	7	1		5	8	14	85	313	249	197
Ransomware	Sem 1						2	1	1	1	5		1
	Sem 2						1		3		2	2	2
Total							3	1	4	1	7	2	3
Shouldersurfing	Sem 1		2	4		4	3	4	7	4	5	4	4
	Sem 2		1		1	3	6	5	6		7	7	1
Total			3	4	1	7	9	9	13	4	12	11	5
Skimming	Sem 1		2	4	2	2		2	8	1		4	2
	Sem 2		3	4	5	1	1	4	7		2	1	6
Total			5	8	7	3	1	6	15	1	2	5	8



FC Autre

		2000	2013	2014	2015	2016	2017	2018	2019	2020	2021	2022	2023
Violence contre les métiers d'intérêt général	Sem 1	35	54	40	50	57	56	46	62	48	64	72	82
	Sem 2	34	56	51	51	52	51	50	65	46	48	71	74
Total		69	110	91	101	109	107	96	127	94	112	143	156
Viol collectif	Sem 1	3	3	3	1	1	4	6	4	9	11	3	2
	Sem 2	1	7	1	5	5	4	6	7	1	8	2	5
Total		4	10	4	6	6	8	12	11	10	19	5	7
Graffiti	Sem 1		73	111	59	59	89	53	55	49	78	67	92
	Sem 2	5	93	74	57	109	47	35	70	52	70	88	126
Total		5	166	185	116	168	136	88	125	101	148	155	218
Dégradation de voiture	Sem 1	9	697	647	595	541	601	466	536	387	311	457	467
	Sem 2	39	650	661	586	538	540	456	424	409	462	435	485
Total		48	1.347	1.308	1.181	1.079	1.141	922	960	796	773	892	952
Rixe au couteau	Sem 1	1	7	7	8	13	8	9	9	10	10	11	14
	Sem 2	4	11	11	9	5	6	5	6	13	14	14	10
Total		5	18	18	17	18	14	14	15	23	24	25	24



PH Violence intrafamiliale (VIF)

		2000	2013	2014	2015	2016	2017	2018	2019	2020	2021	2022	2023
VIF: physique, dans le couple	Sem 1	35	284	319	307	316	308	301	270	258	283	275	348
	Sem 2	45	287	296	325	334	309	295	289	253	318	331	369
Total		80	571	615	632	650	617	596	559	511	601	606	717
VIF: physique, envers des descendants	Sem 1	6	29	28	26	35	51	37	30	30	35	51	46
	Sem 2	7	25	32	24	40	36	27	33	44	48	50	64
Total		13	54	60	50	75	87	64	63	74	83	101	110
VIF: physique, envers d'autres membres	Sem 1	241	52	73	46	57	85	63	53	61	66	68	59
	Sem 2	226	52	48	47	44	58	50	44	58	72	69	75
Total		467	104	121	93	101	143	113	97	119	138	137	134
VIF: sexuelle, dans le couple	Sem 1		5	4	1	2	2	4	7	5	6	8	13
	Sem 2	2	3	1	2	3	6	6	6	2	5	9	7
Total		2	8	5	3	5	8	10	13	7	11	17	20
VIF: sexuelle, envers des descendants	Sem 1	15	9	8	1	6	3	5	2	10	2	8	1
	Sem 2	9	6	2	1	7	1	5	2	4	5	2	2
Total		24	15	10	2	13	4	10	4	14	7	10	3
VIF: sexuelle, envers d'autres membres	Sem 1	1		1		2		1		2			
	Sem 2	1	1		3		2		1		2		1
Total		2	1	1	3	2	2	1	1	2	2		1
VIF: psychique, dans le couple	Sem 1	249	247	303	219	194	202	224	168	190	208	209	217
	Sem 2	307	226	264	209	200	210	213	155	200	177	234	211
Total		556	473	567	428	394	412	437	323	390	385	443	428
VIF: psychique, envers des descendants	Sem 1		4	2	4	6	6	7	20	14	27	24	24
	Sem 2	3	7	2	3	11	9	12	11	10	15	28	28
Total		3	11	4	7	17	15	19	31	24	42	52	52



PH Violence intrafamiliale (VIF)

		2000	2013	2014	2015	2016	2017	2018	2019	2020	2021	2022	2023
VIF: psychique, envers d'autres membres	Sem 1	1	10	12	12	16	11	25	19	22	27	19	20
	Sem 2		18	8	13	15	23	15	20	24	27	18	29
Total		1	28	20	25	31	34	40	39	46	54	37	49
VIF: économique, dans le couple	Sem 1	1	24	28	22	29	28	26	30	32	30	33	37
	Sem 2	2	21	27	27	29	25	25	24	26	25	37	44
Total		3	45	55	49	58	53	51	54	58	55	70	81
VIF: économique, envers des descendants	Sem 1	6	1	2		6		3	2	6	2	3	11
	Sem 2	15	4	1	1	4	5	1	3	3	1	2	4
Total		21	5	3	1	10	5	4	5	9	3	5	15
VIF: économique, envers d'autres membres	Sem 1	70	20	24	15	13	12	21	17	17	19	16	20
	Sem 2	72	24	24	14	12	12	19	13	11	14	24	12
Total		142	44	48	29	25	24	40	30	28	33	40	32



PH Hormones et dopage

		2000	2013	2014	2015	2016	2017	2018	2019	2020	2021	2022	2023
Dopage humain	Sem 1	1	20	13	23	11	10	10	18	8	13	11	11
	Sem 2		14	5	7	4	9	9	18	12	7	18	4
	Total	1	34	18	30	15	19	19	36	20	20	29	15
Engraissement illégal	Sem 1		2		1			1	2	1			
	Sem 2				1	1	2	1					2
	Total		2		2	1	2	2	2	1			2



PH Drogues

		2000	2013	2014	2015	2016	2017	2018	2019	2020	2021	2022	2023
Vente de cocaïne	Sem 1		21	29	34	27	34	37	26	44	39	47	39
	Sem 2		22	19	26	25	45	34	42	30	26	40	46
	Total		43	48	60	52	79	71	68	74	65	87	85
Import-export de cocaïne	Sem 1		1	1	2	1	1		1	2	4	3	2
	Sem 2		2	1	2	2	4		1	2	8		2
	Total		3	2	4	3	5		2	4	12	3	4
Production de drogues synthétiques	Sem 1		1	1				2	1	5		1	2
	Sem 2			10		1	1	2	2			3	1
	Total		1	11		1	1	4	3	5		4	3
Import-export de drogues synthétiques	Sem 1		1	1	1		3	2	2	1	4	4	2
	Sem 2			4		2	3	2	2	1	4		1
	Total		1	5	1	2	6	4	4	2	8	4	3
Vente de drogues synthétiques	Sem 1		29	32	19	41	33	43	40	36	21	38	32
	Sem 2	4	25	29	23	21	28	30	28	11	29	29	36
	Total	4	54	61	42	62	61	73	68	47	50	67	68
Production de cannabis (culture)	Sem 1		8	9	6	3	3	7	4	8	3	4	2
	Sem 2	1	9	4	5	10	7	9	7	6	4	6	4
	Total	1	17	13	11	13	10	16	11	14	7	10	6
Import-export de cannabis en grande quantité	Sem 1		1	1						1	2	3	
	Sem 2		1								3	1	
	Total		2	1						1	5	4	
Vente de cannabis en grande quantité	Sem 1		1	1	1	2		2		4	3	8	5
	Sem 2		1	2	2	2	4	2		2	4	5	4
	Total		2	3	3	4	4	4		6	7	13	9



PH Drogues

		2000	2013	2014	2015	2016	2017	2018	2019	2020	2021	2022	2023
Import-export d'héroïne	Sem 1				1					1	1	2	1
	Sem 2		2				1			2	3		
	Total		2		1		1			3	4	2	1
Vente-traffic d'héroïne	Sem 1		6	15	10	15	2	6	8	11	8	7	10
	Sem 2		8	14	10	7	3	11	9	14	8	11	8
	Total		14	29	20	22	5	17	17	25	16	18	18



PH Trafic d'armes

		2000	2013	2014	2015	2016	2017	2018	2019	2020	2021	2022	2023
Commerce et production d'arme à feu et mun.	Sem 1		4	4	3	2	1	3		1	1	2	1
	Sem 2		2	1	1	1	5	8	3	3		1	1
Total			6	5	4	3	6	11	3	4	1	3	2
Commerce et production d'arme non à feu	Sem 1		1	1	1	2	2	3				2	1
	Sem 2		3	7	5	3	1	3	2		1	2	
Total			4	8	6	5	3	6	2		1	4	1



PH Traite des êtres humains

		2000	2013	2014	2015	2016	2017	2018	2019	2020	2021	2022	2023
TEH - exploitation économique	Sem 1	1	5	9	1	6	5	3	5		2	6	3
	Sem 2		2	2	5	6	1	5	4	2		3	4
Total		1	7	11	6	12	6	8	9	2	2	9	7
TEH - exploitation sexuelle	Sem 1	6	9	18	15	4	9	8	17	5	16	13	11
	Sem 2	2	14	25	11	10	2	5	12	6	11	8	17
Total		8	23	43	26	14	11	13	29	11	27	21	28



PH Violence dans l'espace public

		2000	2013	2014	2015	2016	2017	2018	2019	2020	2021	2022	2023
Violence physique (transport public)	Sem 1	29	45	27	41	44	45	30	48	31	48	56	70
	Sem 2	29	42	36	26	40	27	41	35	25	43	51	49
Total		58	87	63	67	84	72	71	83	56	91	107	119
Violence physique (voie publique)	Sem 1	430	388	415	432	428	474	389	472	380	396	475	499
	Sem 2	415	469	462	468	497	476	498	467	337	481	561	563
Total		845	857	877	900	925	950	887	939	717	877	1.036	1.062
Violence physique (autre endroit public)	Sem 1	22	34	42	40	35	33	38	56	38	54	45	64
	Sem 2	17	45	48	28	53	45	52	40	32	53	59	63
Total		39	79	90	68	88	78	90	96	70	107	104	127
Violence physique (endroit accessible au public)	Sem 1	218	180	177	177	178	193	180	189	142	94	191	231
	Sem 2	194	181	187	215	200	184	191	177	110	173	226	227
Total		412	361	364	392	378	377	371	366	252	267	417	458
Violence sexuelle (transport public)	Sem 1	5	7	10	10	12	9	9	9	14	12	31	13
	Sem 2	5	7	7	7	10	8	8	17	12	16	15	21
Total		10	14	17	17	22	17	17	26	26	28	46	34
Violence sexuelle (voie publique)	Sem 1	30	43	41	39	47	34	42	49	41	38	46	34
	Sem 2	27	55	41	46	42	51	42	45	36	55	55	51
Total		57	98	82	85	89	85	84	94	77	93	101	85
Violence sexuelle (autre endroit public)	Sem 1	3	12	15	11	13	12	15	8	17	22	21	16
	Sem 2	11	18	14	18	10	13	14	18	15	23	19	18
Total		14	30	29	29	23	25	29	26	32	45	40	34
Violence sexuelle (endroit accessible au public)	Sem 1	12	21	25	19	25	32	46	42	36	25	65	63
	Sem 2	18	35	29	23	28	38	59	46	37	62	67	68
Total		30	56	54	42	53	70	105	88	73	87	132	131



PH Violence dans l'espace public

		2000	2013	2014	2015	2016	2017	2018	2019	2020	2021	2022	2023
Violence psychique (transport public)	Sem 1	19	31	39	31	26	19	31	30	26	31	32	38
	Sem 2	19	23	24	21	22	19	23	23	32	24	32	31
Total		38	54	63	52	48	38	54	53	58	55	64	69
Violence psychique (voie publique)	Sem 1	173	237	255	216	247	205	231	230	223	248	211	231
	Sem 2	187	237	262	220	243	231	242	247	260	239	271	265
Total		360	474	517	436	490	436	473	477	483	487	482	496
Violence psychique (autre endroit public)	Sem 1	14	41	36	28	35	40	23	27	36	38	31	35
	Sem 2	10	29	36	46	30	38	40	38	51	34	33	41
Total		24	70	72	74	65	78	63	65	87	72	64	76
Violence psychique (endroit accessible au public)	Sem 1	113	110	128	83	98	134	130	129	73	96	124	133
	Sem 2	98	104	92	120	101	117	111	104	121	119	142	126
Total		211	214	220	203	199	251	241	233	194	215	266	259
Vol à main armée (transport public)	Sem 1	1	1	2			1		1		2		1
	Sem 2		1	1	2	1		1		1		1	2
Total		1	2	3	2	1	1	1	1	1	2	1	3
Vol à main armée (voie publique)	Sem 1	24	32	32	12	13	14	14	16	6	8	17	19
	Sem 2	22	33	16	13	11	13	8	16	10	17	15	10
Total		46	65	48	25	24	27	22	32	16	25	32	29
Vol à main armée (autre endroit public)	Sem 1	2	5	5	5	3	3		3	1	1	2	6
	Sem 2	9	7	1	1	3		5		2	2		1
Total		11	12	6	6	6	3	5	3	3	3	2	7
Vol à main armée (endroit accessible au public)	Sem 1	27	12	14	15	18	10	11	15	8	4	4	11
	Sem 2	14	12	12	9	9	6	8	8	5	4	5	5
Total		41	24	26	24	27	16	19	23	13	8	9	16



PH Violence dans l'espace public

		2000	2013	2014	2015	2016	2017	2018	2019	2020	2021	2022	2023
Vol avec violence sans arme (transport public)	Sem 1	7	5	8	8	10	6	5	18	3	9	9	12
	Sem 2	7	18	6	3	10	5	7	6	8	11	19	23
Total		14	23	14	11	20	11	12	24	11	20	28	35
Vol avec violence sans arme (voie publique)	Sem 1	127	151	184	124	89	89	96	79	53	52	57	108
	Sem 2	162	207	162	123	123	98	101	101	57	86	86	95
Total		289	358	346	247	212	187	197	180	110	138	143	203
Vol avec violence sans arme (autre endroit public)	Sem 1	7	24	21	15	11	13	8	19	6	18	16	14
	Sem 2	16	22	13	14	15	18	20	7	16	25	12	7
Total		23	46	34	29	26	31	28	26	22	43	28	21
Vol avec violence sans arme (endr. acces. au pub.)	Sem 1	35	45	60	41	38	41	38	35	38	24	30	58
	Sem 2	46	63	53	60	47	25	43	39	18	44	40	34
Total		81	108	113	101	85	66	81	74	56	68	70	92



PH Autre

		2000	2013	2014	2015	2016	2017	2018	2019	2020	2021	2022	2023
Faux policiers	Sem 1		2	6	1	1		3	1	1		1	1
	Sem 2		1	2	1			3		4	2	2	1
	Total		3	8	2	1		6	1	5	2	3	2
Terrorisme, extrémisme et radicalisme	Sem 1			3	9	7	8	6				3	14
	Sem 2		3	9	7	12	3	4	2	4		1	3
	Total		3	12	16	19	11	10	2	4		4	17
Cyberharcèlement	Sem 1	48	12	19	30	21	30	30	34	39	41	41	48
	Sem 2	34	16	25	13	22	18	14	18	43	50	45	38
	Total	82	28	44	43	43	48	44	52	82	91	86	86
Fraude à l'identité	Sem 1	36	88	74	87	94	104	144	94	90	135	141	182
	Sem 2	36	73	80	88	107	107	116	100	159	145	173	177
	Total	72	161	154	175	201	211	260	194	249	280	314	359



Gent

2022

FC Vol moyen de transport

	Jan	Fév	Mar	Avr	Mai	Juin	Juil	Août	Sep	Oct	Nov	Déc	Total
Vol de voiture	5	6	10	8	10	9	10	7	9	11	4	8	97
Vol de moto	1	1		2	1	1	2	4	2		1	1	16
Carjacking				1									1
Vol dans les garages		2	1										3
Vol de vélomoteur	13	12	7	11	11	11	16	22	9	18	16	10	156
Vol de vélo	238	210	366	229	259	218	330	341	315	363	351	193	3.413

FC Cambriolage

	Jan	Fév	Mar	Avr	Mai	Juin	Juil	Août	Sep	Oct	Nov	Déc	Total
Cambriolage dans habitation	99	66	87	70	73	57	75	156	95	150	132	153	1.213
Cambriolage ds entreprise ou commerce	15	14	13	15	13	12	17	18	15	27	25	15	199
Cambriolage ds service public ou bâtiment administ	8	6	9	15	11	6	7	7	8	19	8	12	116
Cambriolage dans bâtiment (total)	122	86	109	100	97	75	99	181	118	196	165	179	1.527



FC Vol autre

	Jan	Fév	Mar	Avr	Mai	Juin	Juil	Août	Sep	Oct	Nov	Déc	Total
Vol à main armée	7	3	6	2	4	7	1	3	7	6	2	3	51
Vol avec violence sans arme	28	23	32	32	30	20	39	33	33	42	35	42	389
Vol dans ou sur un véhicule	66	81	94	91	96	87	82	121	95	111	148	105	1.177
Sacjacking dans une voiture									1				1
Vol d'armes et explosifs	1	2	2	1	2	1	2	3			1	5	20
Steaming					1			1	1	1			4
Arrachage de sac à main		1								1		1	3
Vol à l'arraché	8	10	20	6	15	9	21	26	13	22	15	21	186
Vol à la tire	42	70	87	55	52	49	173	78	71	99	70	75	921
Vol à l'étagère	81	99	121	100	107	114	121	97	118	101	137	134	1.330
Vol par ruse	5	8	9	4	4	4	6	11	6	16	5	7	85
Vol de métaux	2	5	6	2	4	2	8	4	4	11	7	7	62
Vol sur les chantiers	9	8	9	7	5	7	8	4	8	9	5	2	81
Home-invasion	1												1
Vol d'animaux	3		1	2	2		1		1	1	1	1	13
Vol de cargaison		1		2		1			1			1	6

Criminalité ICT

	Jan	Fév	Mar	Avr	Mai	Juin	Juil	Août	Sep	Oct	Nov	Déc	Total
Fraude de cartes de paiements	14	11	16	14	13	13	26	22	14	22	16	13	194
Phishing	26	35	29	24	23	24	10	15	10	22	14	17	249
Ransomware									1			1	2
Shouldersurfing		1	2	1				5		1	1		11
Skimming	2	2								1			5



FC Autre

	Jan	Fév	Mar	Avr	Mai	Juin	Juil	Août	Sep	Oct	Nov	Déc	Total
Violence contre les métiers d'intérêt général	8	12	15	15	10	12	12	10	12	12	16	9	143
Viol collectif		1	1		1			1		1			5
Graffiti	17	18	11	6	7	8	6	16	14	22	18	12	155
Dégradation de voiture	54	125	54	84	70	70	61	51	70	102	90	61	892
Rixe au couteau	2	2	2	2	2	1	3	3	1	4	3		25

PH Violence intrafamiliale (VIF)

	Jan	Fév	Mar	Avr	Mai	Juin	Juil	Août	Sep	Oct	Nov	Déc	Total
VIF: physique, dans le couple	56	33	49	37	55	45	72	53	62	48	45	51	606
VIF: physique, envers des descendants	9	8	6	8	11	9	15	8	8	7	5	7	101
VIF: physique, envers d'autres membres	9	8	11	11	16	13	17	8	12	8	10	14	137
VIF: sexuelle, dans le couple		2	2	2	2		1		3	1	1	3	17
VIF: sexuelle, envers des descendants			2	2	3	1			2				10
VIF: psychique, dans le couple	29	37	28	36	43	36	25	50	48	31	34	46	443
VIF: psychique, envers des descendants	3	2	5	5	3	6	1	6	9	3	4	5	52
VIF: psychique, envers d'autres membres	4	3	3	3	3	3	2	3	2	2	6	3	37
VIF: économique, dans le couple	6	6	8	3	5	5	11	8	4	3	7	4	70
VIF: économique, envers des descendants	1		1		1				1			1	5
VIF: économique, envers d'autres membres	2	3	1	1	6	3	6	2	8	5	1	2	40

PH Hormones et dopage

	Jan	Fév	Mar	Avr	Mai	Juin	Juil	Août	Oct	Nov	Déc	Total
Dopage humain	2	3	1	2	1	2	1	7	4	3	3	29



PH Drogues

	Jan	Fév	Mar	Avr	Mai	Juin	Juil	Août	Sep	Oct	Nov	Déc	Total
Vente de cocaïne	11	9	6	6	10	5	7	5	4	8	7	9	87
Import-export de cocaïne	1		2										3
Production de drogues synthétiques			1							3			4
Import-export de drogues synthétiques	1			1		2							4
Vente de drogues synthétiques	6	3	2	10	10	7	7	4	6	4	4	4	67
Production de cannabis (culture)			1	1		2	1	1		3		1	10
Import-export de cannabis en grande quantité			1	1	1						1		4
Vente de cannabis en grande quantité	2	1	1	3	1		1			3	1		13
Import-export d'héroïne			2										2
Vente-traffic d héroïne		2	2		3		4	1		1	1	4	18

PH Trafic d'armes

	Mai	Juin	Août	Nov	Total
Commerce et production d'arme à feu et mun.	2			1	3
Commerce et production d'arme non à feu		2	1	1	4

PH Traite des êtres humains

	Jan	Fév	Mar	Avr	Juin	Oct	Nov	Déc	Total
TEH - exploitation économique	1		1	2	2	1	2		9
TEH - exploitation sexuelle		3	2	4	4	3	4	1	21



PH Violence dans l'espace public

	Jan	Fév	Mar	Avr	Mai	Juin	Juil	Août	Sep	Oct	Nov	Déc	Total
Violence physique (transport public)	13	6	12	10	7	8	9	10	10	9	9	4	107
Violence physique (voie publique)	67	75	83	75	91	84	146	77	85	95	81	77	1.036
Violence physique (autre endroit public)	5	5	7	8	9	11	21	9	5	8	9	7	104
Violence physique (endroit accessible au public)	15	34	40	40	33	29	40	31	32	43	46	34	417
Violence sexuelle (transport public)	2	5	9	3	4	8	3	2	1	3	1	5	46
Violence sexuelle (voie publique)	6	7	12	5	7	9	23	6	3	11	10	2	101
Violence sexuelle (autre endroit public)	1	1	1	9	7	2	10	4	2	3			40
Violence sexuelle (endroit accessible au public)	4	7	22	10	13	9	15	13	11	10	13	5	132
Violence psychique (transport public)	5	3	6	4	5	9	4	9	7	5	3	4	64
Violence psychique (voie publique)	25	31	26	37	51	41	50	45	48	36	55	37	482
Violence psychique (autre endroit public)	5	2	2	6	8	8	7	4	8	7	4	3	64
Violence psychique (endroit accessible au public)	10	21	17	26	31	19	24	20	22	26	25	25	266
Vol à main armée (transport public)									1				1
Vol à main armée (voie publique)	5	2	2	1	3	4	1	2	3	4	2	3	32
Vol à main armée (autre endroit public)			1			1							2
Vol à main armée (endroit accessible au public)		1	2		1				3	2			9
Vol avec violence sans arme (transport public)	4	1	3			1	2	3	3	4	2	5	28
Vol avec violence sans arme (voie publique)	7	12	8	11	13	6	18	16	13	18	13	8	143
Vol avec violence sans arme (autre endroit public)	1		4	5	3	3		1	2	3	2	4	28
Vol avec violence sans arme (endr. acces. au pub.)	4	2	6	6	5	7	9	3	5	6	8	9	70



PH Autre

	Jan	Fév	Mar	Avr	Mai	Juin	Juil	Août	Sep	Oct	Nov	Déc	Total
Faux policiers		1							2				3
Terrorisme, extrémisme et radicalisme			1		2					1			4
Cyberharcèlement	13	6	11	3	3	5	4	7	5	8	11	10	86
Fraude à l'identité	23	24	24	21	24	25	26	34	30	26	32	25	314



2023

FC Vol moyen de transport

	Jan	Fév	Mar	Avr	Mai	Juin	Juil	Août	Sep	Oct	Nov	Déc	Total
Vol de voiture	7	2	3	6	5	13	11	14	8	12	9	14	104
Vol de moto	1	1		5	2	2	2	3	7	2	2		27
Carjacking										2	1		3
Homejacking			1										1
Vol dans les garages							1						1
Vol de vélomoteur	17	11	13	16	21	48	19	24	37	18	18	15	257
Vol de vélo	190	220	261	222	240	209	299	271	284	318	253	184	2.951

FC Cambriolage

	Jan	Fév	Mar	Avr	Mai	Juin	Juil	Août	Sep	Oct	Nov	Déc	Total
Cambriolage dans habitation	91	80	93	65	88	99	98	98	79	83	94	91	1.059
Cambriolage ds entreprise ou commerce	28	14	19	27	19	14	20	19	15	17	25	27	244
Cambriolage ds service public ou bâtiment administ	16	12	14	7	13	3	3	4	6	7	8	9	102
Vol au bélier											1		1
Cambriolage dans bâtiment (total)	135	106	125	98	120	116	121	121	100	107	127	127	1.403



FC Vol autre

	Jan	Fév	Mar	Avr	Mai	Juin	Juil	Août	Sep	Oct	Nov	Déc	Total
Vol à main armée	15	11	6	5	9	9	7	4	1	7	2	3	79
Vol avec violence sans arme	41	35	53	43	32	58	48	40	29	45	44	34	502
Vol dans ou sur un véhicule	100	84	90	84	95	95	91	126	144	94	67	102	1.172
Vol d'armes et explosifs	3	1	3	3		2	5	3	1	1	1	2	25
Steaming	2	2	2	3	3	3				5		1	21
Arrachage de sac à main	2	1					1	1					5
Vol à l'arraché	19	15	24	16	14	12	31	21	16	26	22	15	231
Vol à la tire	85	74	78	89	83	83	288	68	84	91	74	112	1.209
Vol à l'étalage	190	137	148	123	129	110	93	118	117	115	127	133	1.540
Vol par ruse	8	8	12	11	8	9	9	13	6	7	5	6	102
Vol de métaux	6	2	2	1	8	1	6		3	3	4	1	37
Vol sur les chantiers	9	9	8	5	9	3	8	3	7	3	7	3	74
Home-invasion			1		1		2			2			6
Vol d'animaux		1		1	2	1	1	1		1		1	9
Vol de cargaison		1			1				1				3

Criminalité ICT

	Jan	Fév	Mar	Avr	Mai	Juin	Juil	Août	Sep	Oct	Nov	Déc	Total
Fraude de cartes de paiements	26	18	25	16	15	24	32	24	26	21	24	16	267
Phishing	15	24	15	7	20	12	13	30	18	11	19	13	197
Ransomware				1			1					1	3
Shouldersurfing	3		1							1			5
Skimming				1	1		1	2	2			1	8



FC Autre

	Jan	Fév	Mar	Avr	Mai	Juin	Juil	Août	Sep	Oct	Nov	Déc	Total
Violence contre les métiers d'intérêt général	15	9	14	17	16	11	16	17	9	13	8	11	156
Viol collectif				1	1		1			1	1	2	7
Graffiti	16	11	11	11	18	25	15	15	12	28	25	31	218
Dégradation de voiture	63	49	96	100	90	69	84	74	84	96	74	73	952
Rixe au couteau	3	3	2	3		3	2	2	3	1	1	1	24

PH Violence intrafamiliale (VIF)

	Jan	Fév	Mar	Avr	Mai	Juin	Juil	Août	Sep	Oct	Nov	Déc	Total
VIF: physique, dans le couple	61	39	61	45	65	77	73	62	68	46	68	52	717
VIF: physique, envers des descendants	13	5	5	12	7	4	9	14	10	7	15	9	110
VIF: physique, envers d'autres membres	11	7	11	14	13	3	8	10	13	13	15	16	134
VIF: sexuelle, dans le couple		2	4	3	1	3	1	2	1		2	1	20
VIF: sexuelle, envers des descendants				1								2	3
VIF: sexuelle, envers d'autres membres											1		1
VIF: psychique, dans le couple	43	37	44	37	25	31	35	32	46	35	24	39	428
VIF: psychique, envers des descendants	5	2	3	4	7	3	4	7	1	6	2	8	52
VIF: psychique, envers d'autres membres	4	5	2	5	2	2	3	4	5	8	4	5	49
VIF: économique, dans le couple	10	5	11	4	3	4	10	9	10	4	5	6	81
VIF: économique, envers des descendants	2	2	2	2	1	2		1		2	1		15
VIF: économique, envers d'autres membres	6	3	4	2		5	1	1	3	3	2	2	32

PH Hormones et dopage

	Jan	Fév	Mar	Avr	Mai	Juil	Août	Sep	Oct	Déc	Total
Dopage humain	5	1	1	3	1	1	1	1	1		15
Engraissement illégal						1				1	2



PH Drogues

	Jan	Fév	Mar	Avr	Mai	Juin	Juil	Août	Sep	Oct	Nov	Déc	Total
Vente de cocaïne	7	2	10	9	3	8	9	5	4	12	13	3	85
Import-export de cocaïne						2					1	1	4
Production de drogues synthétiques	1				1		1						3
Import-export de drogues synthétiques			2							1			3
Vente de drogues synthétiques	2	9	9	5	4	3	13	2	2	10	4	5	68
Production de cannabis (culture)	1		1							2		2	6
Vente de cannabis en grande quantité		1		3		1		1		2		1	9
Import-export d'héroïne				1									1
Vente-traffic d'héroïne	2	1	4	3			1	1	1	3	2		18

PH Trafic d'armes

	Mai	Juin	Oct	Total
Commerce et production d'arme à feu et mun.	1		1	2
Commerce et production d'arme non à feu		1		1

PH Traite des êtres humains

	Jan	Fév	Mar	Avr	Mai	Juin	Juil	Août	Sep	Nov	Déc	Total
TEH - exploitation économique	2				1			2	1	1		7
TEH - exploitation sexuelle	3	1	2	1	1	3	5	3	4	3	2	28



PH Violence dans l'espace public

	Jan	Fév	Mar	Avr	Mai	Juin	Juil	Août	Sep	Oct	Nov	Déc	Total
Violence physique (transport public)	13	11	6	13	12	15	9	5	7	7	10	11	119
Violence physique (voie publique)	67	59	93	79	92	109	142	69	95	99	80	78	1.062
Violence physique (autre endroit public)	4	10	8	12	14	16	15	13	11	9	7	8	127
Violence physique (endroit accessible au public)	37	37	43	45	39	30	34	33	37	33	45	45	458
Violence sexuelle (transport public)	2	1	1	5	3	1	3	6	2	4	2	4	34
Violence sexuelle (voie publique)	3	6	9	1	6	9	24	5	5	3	9	5	85
Violence sexuelle (autre endroit public)	3	1	3	2	1	6	3	4	3	4	1	3	34
Violence sexuelle (endroit accessible au public)	9	14	15	7	9	9	14	11	11	12	9	11	131
Violence psychique (transport public)	8	10	4	1	8	7	6	6	10	2	4	3	69
Violence psychique (voie publique)	34	32	41	44	31	49	45	42	60	48	31	39	496
Violence psychique (autre endroit public)	5	4	3	5	11	7	7	9	8	3	7	7	76
Violence psychique (endroit accessible au public)	21	26	20	24	19	23	21	20	19	25	18	23	259
Vol à main armée (transport public)						1						2	3
Vol à main armée (voie publique)	2	4	3	2	3	5	5	2		2		1	29
Vol à main armée (autre endroit public)	3	2	1								1		7
Vol à main armée (endroit accessible au public)	6		2	1	1	1	1	1		2	1		16
Vol avec violence sans arme (transport public)	1	2	4	2	1	2	1	3	2	6	10	1	35
Vol avec violence sans arme (voie publique)	9	20	21	18	20	20	22	9	21	18	10	15	203
Vol avec violence sans arme (autre endroit public)	1	2	2	6	1	2	1		1	2	2	1	21
Vol avec violence sans arme (endr. acces. au pub.)	16	5	14	6	3	14	6	7	2	6	8	5	92



PH Autre

	Jan	Fév	Mar	Avr	Mai	Juin	Juil	Août	Sep	Oct	Nov	Déc	Total
Faux policiers	1								1				2
Terrorisme, extrémisme et radicalisme	2		11	1				1		1	1		17
Cyberharcèlement	8	11	6	5	8	10	2	7	4	11	4	10	86
Fraude à l'identité	34	36	22	25	28	37	29	37	43	23	21	24	359

STATISTIQUES POLICIERES DE CRIMINALITE

LIEU DE PERPETRATION: COMMUNE

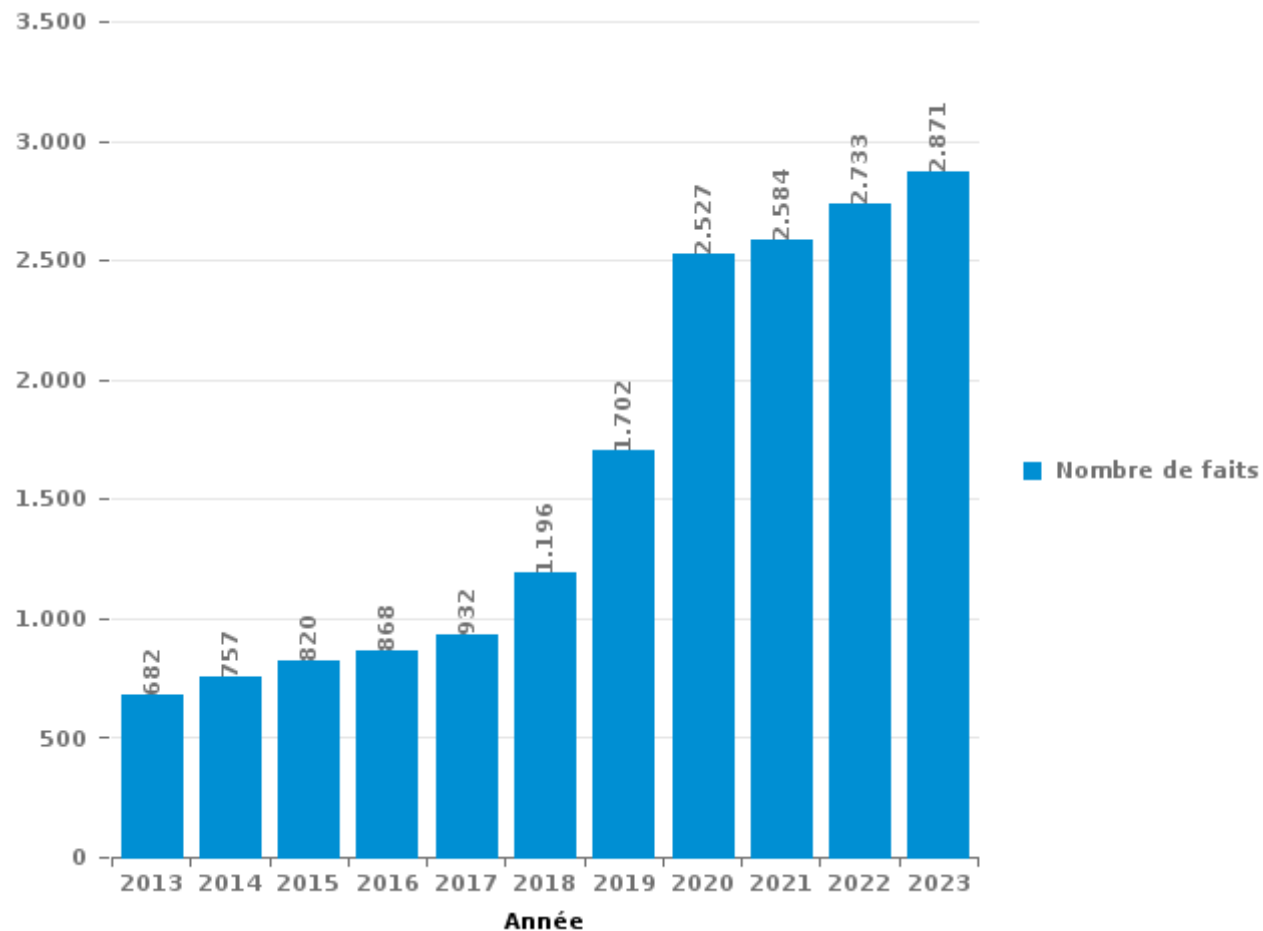
Gent

PARTIE III : ICT



Gent

Nombre total de délits avec un élément ICT/online, depuis 2013





Criminalité ICT/online au sens strict

Infractions (exhaustif)

	2013	2014	2015	2016	2017	2018	2019	2020	2021	2022	2023
Code pénal social: Infr. contre foi publique en droit pénal social: Faux en informatique	1	1	1	1		1		2	4	5	6
Criminalité informatique: Faux en informatique:	17	26	29	28	14	38	41	120	168	209	280
Criminalité informatique: Fraude informatique:	200	267	246	215	280	384	591	999	1.190	1.384	1.534
Criminalité informatique: Hacking:	65	65	62	72	92	115	111	124	152	222	233
Criminalité informatique: Sabotage:	66	18	7	12	9	2	9	9	20	27	19
Exercice illégal de l'autorité publique: Violation de communication par fonctionnaire:							2				
Infr. contre autres valeurs morales et sentiments: Violation de communication par particulier:	1	1		2	1	5	3	3		1	
Infr. contre l'autorité publique: Refus de coopération (informatique et télécom):				1		5		12	3	6	2
Total:	350	378	345	331	396	550	757	1.269	1.537	1.854	2.074

Figures criminelles (à considérer spécifiquement – ne pas additionner avec d'autres éléments – risque de double comptage!)

	2013	2014	2015	2016	2017	2018	2019	2020	2021	2022	2023
Fraude de cartes de paiements	65	76	84	71	70	103	140	110	129	194	267
Phishing	5	7	1		5	8	14	85	313	249	197
Ransomware					3	1	4	1	7	2	3
Shouldersurfing	3	4	1	7	9	9	13	4	12	11	5
Skimming	5	8	7	3	1	6	15	1	2	5	8



Criminalité ICT/online au sens large

Infractions (uniquement si code-fait existe)

	2013	2014	2015	2016	2017	2018	2019	2020	2021	2022	2023
Armes et explosifs: Autre: Vente par correspondance/internet d'arme à feu										2	
Armes et explosifs: Autre: Vente par correspondance/internet d'autre arme	1	1								1	
Fraude: Escroquerie: Fraude par internet	353	340	429	488	462	604	941	1.329	1.116	1.129	1.083
Infr. contre autres valeurs morales et sentiments: Cyberlokkig (leurre de mineur par ICT):				1	2	1	1	2	2	2	3
Infr. contre la Sécurité de l'Etat: Terrorisme: Diffuser un message qui incite au terrorisme			1		2						1
Infr. contre les moeurs: Grooming (contact par ICT avec mineur < 16 ans):			2	2	2	8	4	7	5	1	
Infr. contre les moeurs: Incitation à la débauche: Publicité par ICT pour débauche						1					
Infr. contre les moeurs: Pornographie enfantine: Accès pornographie enfantine via technologie					8	1	2	3	5	3	1
Infr. contre les moeurs: Voyeurisme: Diffusion enregistrement nudité ou intimité					14	8	18	16	31	20	
Total:	354	341	432	491	490	623	966	1.357	1.159	1.158	1.088

Figures criminelles (à considérer spécifiquement – ne pas additionner avec d'autres éléments – risque de double comptage!)

	2013	2014	2015	2016	2017	2018	2019	2020	2021	2022	2023
Cyberharcèlement	28	44	43	43	48	44	52	82	91	86	86

STATISTIQUES POLICIERES DE CRIMINALITE

LIEU DE PERPETRATION: COMMUNE

Gent

PARTIE IV : DESTINATION LIEU



Gent

Vol et extorsion

	2000	2013	2014	2015	2016	2017	2018	2019	2020	2021	2022	2023
Voie publique	5.443	4.693	4.338	4.026	4.106	3.613	3.465	3.562	2.667	3.023	3.948	4.119
Magasin	1.877	2.140	2.011	1.781	1.693	1.662	1.736	1.663	1.355	1.433	1.637	1.855
Habitation: maison	669	1.450	1.741	1.330	1.277	804	752	767	596	509	849	734
Horeca	1.274	1.576	1.370	1.278	992	964	837	762	276	371	657	866
Habitation: appartement	491	931	1.013	918	712	700	687	656	466	506	531	542
Emplacement de vélo	161	417	410	470	450	632	645	759	625	1.042	1.321	1.195
Inconnue	766	592	535	564	500	544	500	635	329	483	650	488
Parking	680	479	448	450	349	443	331	379	275	289	328	328
Habitation: non précisée	193	401	402	335	491	355	278	380	253	362	289	375
Institution d'enseignement	534	344	378	339	312	392	290	236	106	167	196	195
Station de bus / métro et gare de chemin de fer	179	314	202	236	191	258	267	210	96	157	367	304
Culture et loisirs	295	263	309	268	233	231	192	159	85	89	158	155
Entreprise	337	261	270	259	188	141	172	147	95	94	138	132
Habitation: garage	156	188	159	149	150	187	167	196	119	104	135	181
Autre	63	147	143	159	198	122	172	148	91	98	122	126
Moyen de transport: train / tram / métro	148	223	175	140	136	94	129	141	80	58	112	139
Hôpital	173	177	197	134	133	154	119	111	65	68	86	81
Chantier	61	196	187	137	159	132	101	111	95	59	81	73
Infrastructure sportive	141	145	149	147	133	119	82	102	50	38	72	103
Habitation: dépendances	76	138	106	152	127	114	126	91	66	89	79	85
Service public	119	109	131	108	94	99	121	95	52	66	75	89
Habitation: allée	59	102	78	59	127	51	95	89	64	52	55	84
Terrain	55	75	64	79	59	64	58	45	30	40	73	48
Service	71	96	78	67	56	45	58	46	26	34	34	39
Habitation: autre	62	81	71	66	56	36	33	34	17	28	29	25
Arrêt de bus / tram	55	56	46	30	29	36	61	49	31	25	40	55
Maison de repos	26	41	41	29	58	38	56	43	28	62	51	24
Moyen de transport: autobus / autocar	48	52	57	35	34	30	49	55	19	22	33	29
Moyen de transport: voiture	78	28	29	29	38	21	24	21	15	19	29	45
Moyen de transport: autre	37	26	23	19	33	28	32	23	20	24	21	33
Station essence	44	35	27	33	23	23	23	26	15	17	15	26
Médecin / dentiste / pharmacien	21	31	32	26	27	20	19	35	19	15	18	22
Banque / institution financière	38	28	26	35	21	15	20	18	12	17	18	20
Edifice religieux / lieu du culte	43	40	20	28	23	13	23	17	12	6	18	11
Maison de débauche	19	33	33	18	21	17	16	14	3	13	12	12
Moyen de transport: camion	16	24	21	17	22	7	8	5	12	6	6	15
Bâtiment administratif	24	12	14	9	9	21	16	13	5	10	7	16
Aéroport	6	43	35	34	10	1	3	1		1	1	2
Eaux intérieures et maritimes	10	8	9	21	13	14	19	13	10	5	2	7
Cimetière	5	11	8	13	10	4	9	7	7	5	25	10
Stade	28	12	17	12	10	5	7	3	5		2	
Guichet automatique	5	3	5	2	3	3	5	2	5	1	2	1
Installation militaire	1	1										
Total	14.587	16.022	15.408	14.041	13.306	12.252	11.803	11.869	8.197	9.507	12.322	12.689



Gent

Dégradation de la propriété

	2000	2013	2014	2015	2016	2017	2018	2019	2020	2021	2022	2023
Voie publique	1.575	1.402	1.366	1.214	1.192	1.249	958	1.067	861	897	1.046	1.139
Habitation: résidence principale	554	494	540	489	574	518	390	407	325	366	417	463
Parking	205	221	222	248	226	231	224	241	157	170	206	221
Habitation: non précisée	67	157	159	147	146	125	108	123	96	101	114	155
Horeca	130	77	72	83	72	72	62	59	34	34	68	72
Inconnue	36	49	52	49	41	45	48	68	45	87	58	63
Entreprise	67	52	53	42	49	93	54	37	38	67	42	36
Institution d'enseignement	43	47	37	41	35	62	34	44	44	37	47	70
Magasin	85	58	54	40	52	35	35	24	25	29	29	55
Bureau de police	11	28	46	44	39	49	45	49	40	36	27	51
Autre	10	33	38	41	40	38	31	38	22	28	40	34
Service public	25	35	20	36	18	28	28	29	37	35	52	47
Habitation: garage	34	28	24	25	33	27	29	32	22	19	32	30
Culture et loisirs	32	17	31	27	32	25	13	26	31	26	32	26
Terrain	38	35	30	16	34	17	21	11	33	29	18	28
Hôpital	7	18	18	29	17	17	23	36	24	30	20	25
Habitation: résidence secondaire	13	22	33	28	21	25	26	15	13	12	12	8
Habitation: allée	28	28	18	21	20	22	16	18	10	15	16	15
Habitation: jardin	21	27	17	17	24	22	18	15	23	17	14	11
Habitation: dépendances	10	16	10	19	23	24	17	17	10	16	15	13
Service	12	16	16	22	26	17	11	8	7	17	12	20
Chantier	15	23	20	18	22	14	11	14	12	15	7	10
Emplacement de vélo	3	13	8	13	10	21	10	15	10	20	26	30
Station de bus / métro et gare de chemin de fer	11	11	9	7	6	6	10	6	6	13	10	5
Eaux intérieures et maritimes	2	6	5	5	20	11	3	2	11	11	5	11
Edifice religieux / lieu du culte	10	6	7	9	12	7	3	4	6	6	9	9
Moyen de transport: autre	10	2	4	2	9	9	5	11	5	10	7	6
Moyen de transport: voiture	29	7	4	3	9	4	3	4	4	5	3	3
Banque / institution financière	4	8	9	4	12	5	1	9	6	2	9	3
Infrastructure sportive	10	5	5	7	9	4	2	4	6	7	8	2
Arrêt de bus / tram	4	5	3	4	1		7	7	9	10	8	7
Bâtiment administratif	5	9	4	1	6	7	6	3	6	5	8	4
Maison de débauche	4	6	5	13	2	4	3	5	4	3	5	5
Station essence	10	2	7	1	3	3	3	3	7	6	4	4
Cimetière		4	2	5	5	1	1	3	2	3	5	2
Maison de repos	1	6		1	4	3	1	2	1	1	2	5
Médecin / dentiste / pharmacien	3	4	4	5	2	1	3			1		1
Aéroport	1	7	3	7	3							
Moyen de transport: train / tram / métro	7	2	1		2		1	1		1	1	2
Stade	6		2		1	4	1	1			2	1
Installation militaire			1	1								
Total	3.138	2.986	2.959	2.784	2.852	2.842	2.265	2.458	1.992	2.187	2.436	2.692



Gent

Infractions contre l'intégrité physique

	2000	2013	2014	2015	2016	2017	2018	2019	2020	2021	2022	2023
Voie publique	950	1.036	1.062	1.037	1.119	1.091	1.043	1.076	790	960	1.082	1.159
Habitation	747	846	868	930	964	973	895	789	795	876	822	947
Horeca	254	229	238	267	239	208	192	173	66	103	228	198
Institution d'enseignement	53	90	62	66	88	95	72	93	42	90	85	97
Hôpital	20	25	25	41	25	38	48	53	65	53	46	64
Service public	20	36	28	31	32	36	43	46	33	49	59	64
Station de bus / métro et gare de chemin de fer	10	35	37	31	31	41	26	43	28	46	55	54
Magasin	39	40	31	36	38	30	33	31	42	37	32	46
Inconnue	58	30	27	28	24	35	25	31	43	48	39	44
Parking	18	35	40	26	38	37	36	29	38	26	30	38
Culture et loisirs	34	40	27	23	25	24	23	27	12	15	33	18
Entreprise	23	22	20	12	14	22	12	18	16	12	25	22
Arrêt de bus / tram	13	11	12	13	20	22	20	25	13	9	21	24
Moyen de transport: train / tram / métro	12	27	16	20	17	10	6	16	8	23	14	13
Autre	3	12	20	11	15	15	18	14	7	19	13	24
Moyen de transport: autobus / autocar	11	23	13	15	18	12	15	8	2	13	11	21
Infrastructure sportive	12	13	15	8	7	15	10	17	8	10	13	19
Terrain	10	10	10	7	28	11	13	8	9	14	11	4
Bureau de police	9	10	10	4	17	8	4	9	7	7	11	11
Moyen de transport: autre	10	4	8	3	4	12	4	10	9	7	8	16
Service	5	6	18	7	6	12	5	8	4	7	6	7
Stade	11	8	7	9	10	5	5	11		1	5	6
Maison de débauche	9	16	13	5	3	4	3	6	3	1	4	4
Habitation: allée	2	5	7		5	8	4	8	7	3	7	7
Habitation: jardin	3	2	4	6	7	9	7	1	2	7	7	5
Maison de repos	2	3	1		3	6	5	5	6	3	6	14
Station essence	3	4	2	1		2	2	7	3	1	2	2
Edifice religieux / lieu du culte	2	2		1	1	4	1	1			1	2
Banque / institution financière	1		1		1	3		2	1	1		2
Bâtiment administratif	1	2	1			1	4		1	1		1
Eaux intérieures et maritimes		1	1	1			1		2		3	3
Médecin / dentiste / pharmacien			1	1	1	2		1		2	1	3
Aéroport		4	2	5								
Installation militaire	1											
Total	2.346	2.627	2.627	2.645	2.800	2.791	2.575	2.566	2.062	2.444	2.680	2.939

STATISTIQUES POLICIERES DE CRIMINALITE

LIEU DE PERPETRATION: COMMUNE

Gent

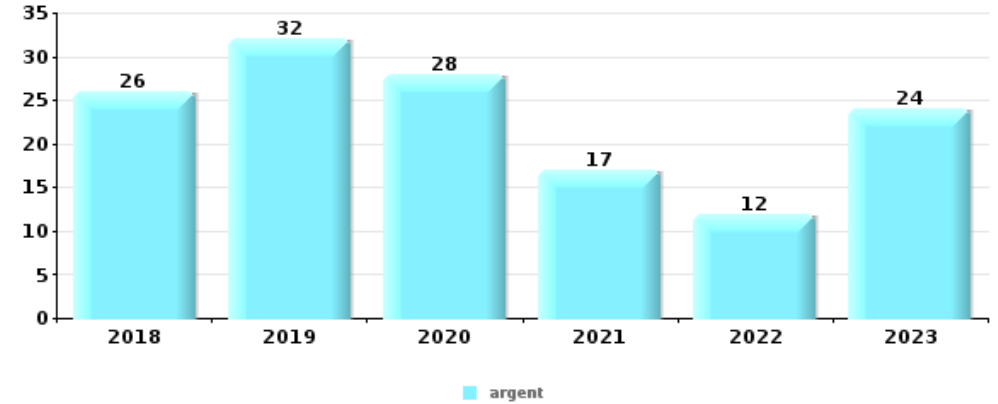
PARTIE V : OBJETS ET MOYENS DE TRANSPORT



Gent

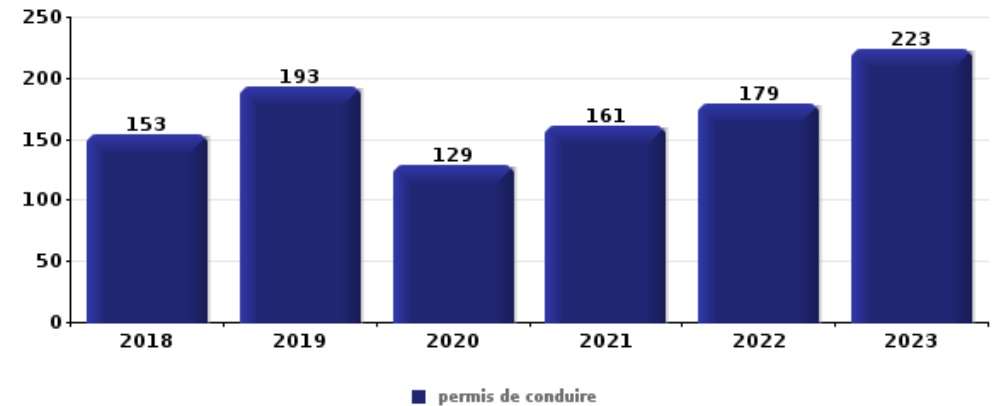
Vol à main armée

Top 5 Objets volés (sbd nombre de faits)		2018	2019	2020	2021	2022	2023
1	argent	26	32	28	17	12	24
2	GSM et accessoires	14	14	8	16	18	19
3	carte d'identité / passeport	7	12	4	8	6	7
4	carte bancaire / carte de crédit	6	9	4	7	5	9
5	portefeuille	2	9	4	4	3	4



Vol dans ou sur un véhicule

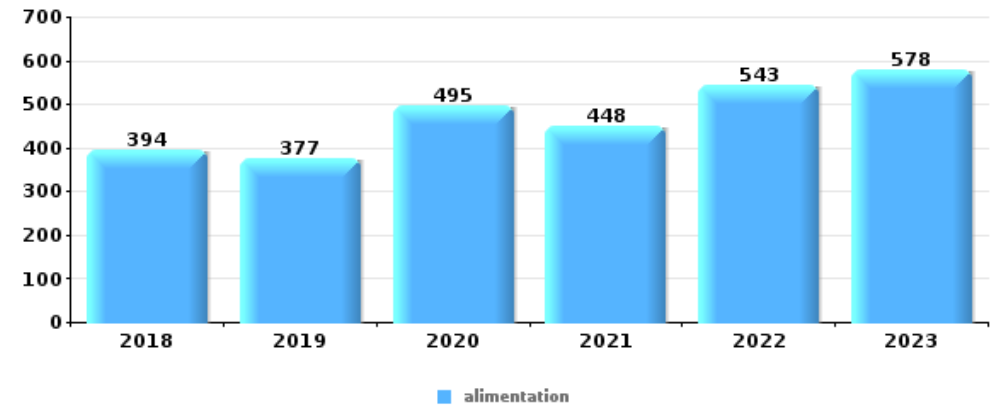
Top 5 Objets volés (sbd nombre de faits)		2018	2019	2020	2021	2022	2023
1	permis de conduire	153	193	129	161	179	223
2	argent	158	209	134	151	187	182
3	carte bancaire / carte de crédit	134	166	125	153	185	224
4	carte d'identité / passeport	142	179	125	154	172	214
5	ordinateur et accessoires	138	154	110	101	172	136





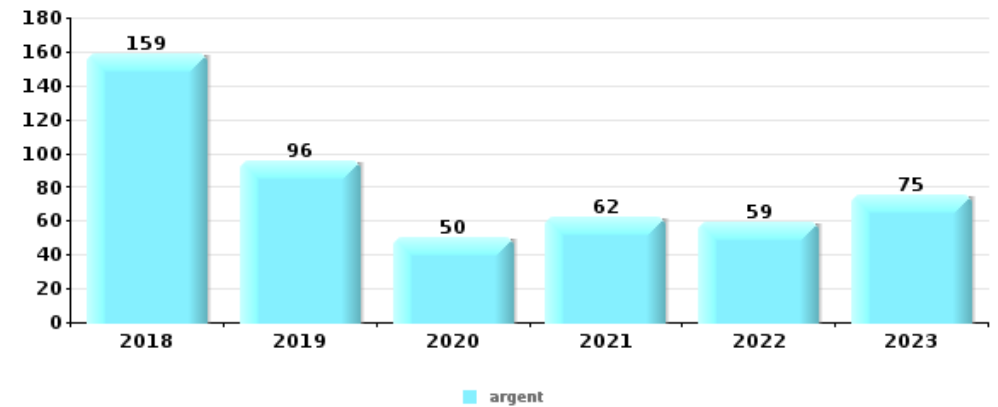
Vol à l'étalage

Top 5 Objets volés (sbd nombre de faits)		2018	2019	2020	2021	2022	2023
1	alimentation	394	377	495	448	543	578
2	vêtement	290	290	164	203	199	266
3	parfum / produit de beauté	122	109	98	106	137	183
4	tabac	78	118	94	78	152	127
5	multimédia	88	95	59	80	54	112



Cambrilage ds entreprise ou commerce

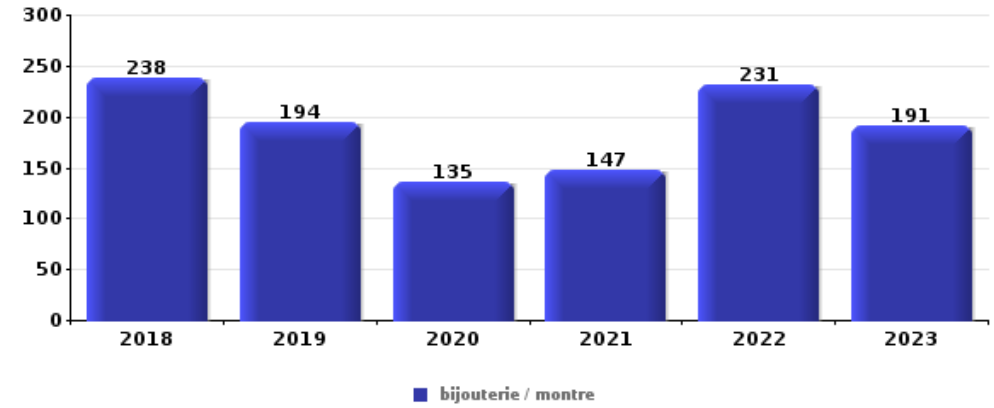
Top 5 Objets volés (sbd nombre de faits)		2018	2019	2020	2021	2022	2023
1	argent	159	96	50	62	59	75
2	ordinateur et accessoires	47	18	14	20	15	23
3	alimentation	28	16	15	14	16	25
4	coffre-fort / coffret (argent) / caisse	21	26	7	13	17	28
5	vêtement	7	14	9	4	16	9





Cambrassage dans habitation

Top 5 Objets volés (sbd nombre de faits)		2018	2019	2020	2021	2022	2023
1	bijouterie / montre	238	194	135	147	231	191
2	argent	232	237	162	131	190	166
3	ordinateur et accessoires	172	161	130	76	105	92
4	multimédia	116	115	79	66	103	76
5	carte d'identité / passeport	60	115	62	49	54	37



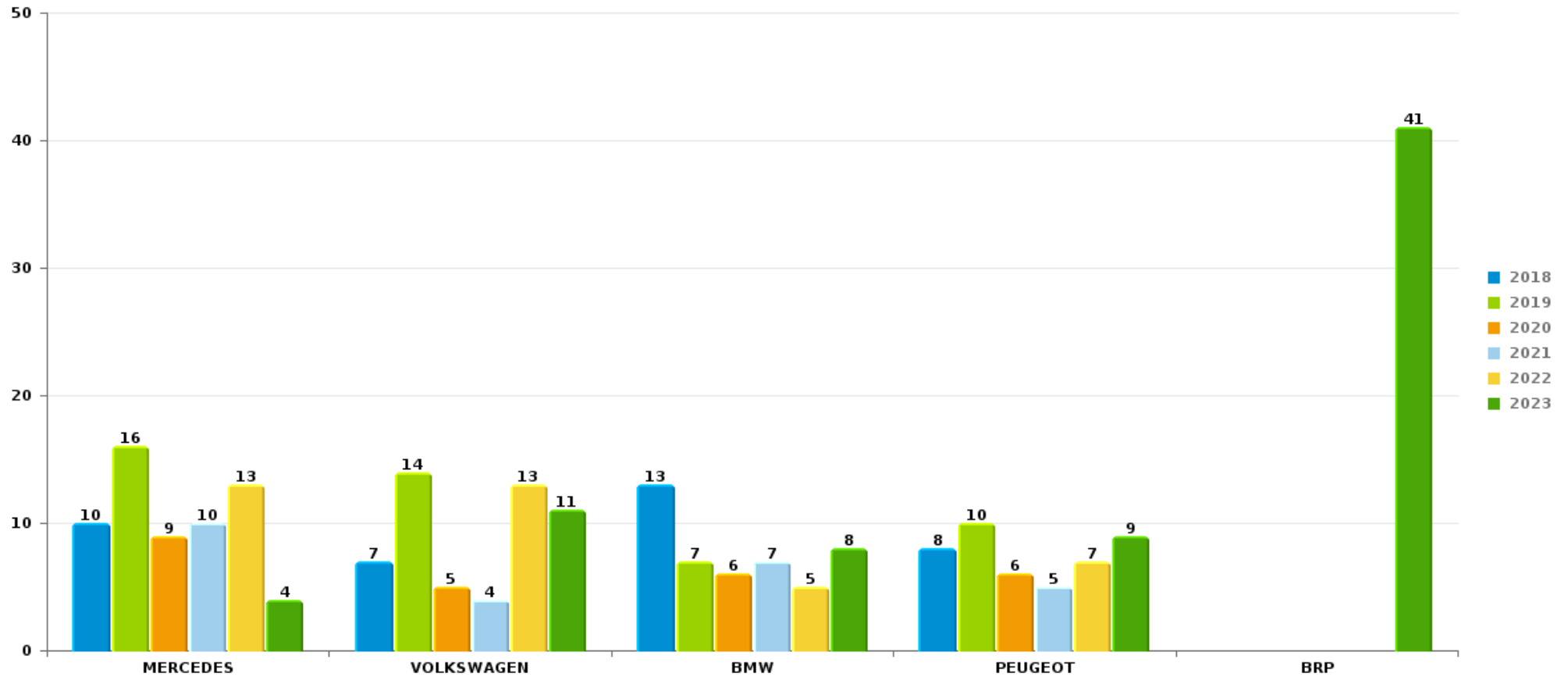
Remarque: en ce qui concerne les objets, aucun total n'est reproduit étant donné que plusieurs objets peuvent avoir été volés lors d'un même fait.



Gent

Vol de voiture

Nombre de voitures volées par marque (Top 5)



STATISTIQUES POLICIERES DE CRIMINALITE

LIEU DE PERPETRATION: COMMUNE

Gent

PARTIE VI : SUSPECTS



Partie 1: Niveau FAITS (comptage du nombre de faits pour lesquels un certain type de suspect est impliqué)

1.1. Nombre d'infractions selon le sexe des suspects identifiés (par catégorie principale)

Étant donné que, tant un suspect identifié masculin qu'un suspect identifié féminin peuvent être impliqués lors d'un même fait, il est possible que la somme des colonnes «Hommes» et «Femmes» soit supérieure à la valeur de la colonne «Total...» (voir également la note méthodologique)

Gent

2023

Catégorie principale / Sexe	Nombre total de faits avec au moins 1 suspect	Hommes	%	Femmes	%
Drogues	2.641	2.425	91,8%	244	9,2%
Vol et extorsion	2.608	2.079	79,7%	674	25,8%
Infr. contre l'intégrité physique	1.264	1.112	88,0%	272	21,5%
Ivresse et alcool	1.216	1.076	88,5%	138	11,3%
Législation sur les étrangers	1.155	1.046	90,6%	97	8,4%
Infr. contre autres valeurs morales et sentiments	543	443	81,6%	134	24,7%
Fraude	535	438	81,9%	125	23,4%
Dégradation de la propriété	512	446	87,1%	72	14,1%
Infr. contre la sécurité publique	465	412	88,6%	66	14,2%
Armes et explosifs	425	379	89,2%	50	11,8%
Infr. contre l'autorité publique	281	243	86,5%	42	14,9%
Infr. contre la foi publique	216	183	84,7%	38	17,6%
Criminalité informatique	174	135	77,6%	46	26,4%
Infr. contre les mœurs	174	167	96,0%	9	5,2%
Environnement	113	82	72,6%	44	38,9%
Registre de population	107	73	68,2%	41	38,3%

CRIMINALITE ENREGISTREE: SUSPECTS



Catégorie principale / Sexe	Nombre total de faits avec au moins 1 suspect	Hommes	%	Femmes	%
Protection de la jeunesse	103	57	55,3%	72	69,9%
Code pénal social	91	73	80,2%	31	34,1%
Autres lois spéciales	90	66	73,3%	26	28,9%
Infr. contre la famille	47	27	57,4%	21	44,7%
Protection de la personne	44	32	72,7%	12	27,3%
Législation économique	35	29	82,9%	7	20,0%
Carte d'identité	34	33	97,1%	2	5,9%
Santé publique	30	23	76,7%	13	43,3%
Protection des revenus publics	28	25	89,3%	4	14,3%
Travail	26	20	76,9%	7	26,9%
Infr. contre la liberté individuelle	18	14	77,8%	5	27,8%
Hormones et dopage	13	13	100,0%		
Loi du football	10	10	100,0%		
Traite des êtres humains	7	7	100,0%	2	28,6%
Sécurité privée	6	6	100,0%		
Pratiques commerciales	4	3	75,0%	2	50,0%
Marchand de sommeil	3	2	66,7%	1	33,3%
Contravention Code pénal	2			2	100,0%
Exercice illégal de l'autorité publique	1	1	100,0%		
Protection physique matières radioactives	1	1	100,0%		
Provocation crime ou délits	1	1	100,0%		
Total	13.023	11.182	85,9%	2.299	17,7%



1.2. Nombre d'infractions selon le sexe des suspects identifiés (par figure criminelle)

Étant donné que, tant un suspect identifié masculin qu'un suspect identifié féminin peuvent être impliqués lors d'un même fait, il est possible que la somme des colonnes «Hommes» et «Femmes» soit supérieure à la valeur de la colonne «Total...» (voir également la note méthodologique)

Gent

2023

FC Vol moyen de transport

Figure criminelle / Sexe	Nombre total de faits avec au moins 1 suspect identifié	Hommes	%	Femmes	%
Vol de voiture	26	24	92,3%	2	7,7%
Vol de moto	6	6	100,0%		
Carjacking	1	1	100,0%		
Homejacking	1	1	100,0%		
Vol dans les garages	1	1	100,0%		
Vol de vélomoteur	34	32	94,1%	3	8,8%
Vol de vélo	203	196	96,6%	14	6,9%
Total	PA	PA	PA	PA	PA

FC Cambriolage

Figure criminelle / Sexe	Nombre total de faits avec au moins 1 suspect identifié	Hommes	%	Femmes	%
Cambriolage dans habitation	98	95	96,9%	9	9,2%
Cambriolage ds entreprise ou commerce	49	45	91,8%	7	14,3%
Cambriolage ds service public ou bâtiment administ	18	18	100,0%		
Cambriolage dans bâtiment (total)	165	158	95,8%	16	9,7%
Total	PA	PA	PA	PA	PA



FC Vol autre

Figure criminelle / Sexe	Nombre total de faits avec au moins 1 suspect identifié	Hommes	%	Femmes	%
Vol à main armée	33	31	93,9%	2	6,1%
Vol avec violence sans arme	149	143	96,0%	14	9,4%
Vol dans ou sur un véhicule	146	143	97,9%	6	4,1%
Vol d'armes et explosifs	8	8	100,0%		
Steaming	13	13	100,0%		
Vol à l'arraché	40	37	92,5%	3	7,5%
Vol à la tire	132	117	88,6%	19	14,4%
Vol à l'étalage	1.193	777	65,1%	497	41,7%
Vol par ruse	30	26	86,7%	5	16,7%
Vol de métaux	6	5	83,3%	1	16,7%
Vol sur les chantiers	8	8	100,0%	1	12,5%
Home-invasion	3	3	100,0%	1	33,3%
Vol d'animaux	4	3	75,0%	1	25,0%
Total	PA	PA	PA	PA	PA

Criminalité ICT

Figure criminelle / Sexe	Nombre total de faits avec au moins 1 suspect identifié	Hommes	%	Femmes	%
Fraude de cartes de paiements	45	41	91,1%	6	13,3%
Phishing	10	7	70,0%	5	50,0%
Total	PA	PA	PA	PA	PA



FC Autre

Figure criminelle / Sexe	Nombre total de faits avec au moins 1 suspect identifié	Hommes	%	Femmes	%
Violence contre les métiers d'intérêt général	101	77	76,2%	24	23,8%
Viol collectif	5	5	100,0%		
Graffiti	15	13	86,7%	2	13,3%
Dégradation de voiture	93	81	87,1%	12	12,9%
Rixe au couteau	16	16	100,0%		
Total	PA	PA	PA	PA	PA

PH Violence intrafamiliale (VIF)

Figure criminelle / Sexe	Nombre total de faits avec au moins 1 suspect identifié	Hommes	%	Femmes	%
VIF: physique, dans le couple	341	313	91,8%	102	29,9%
VIF: physique, envers des descendants	59	48	81,4%	20	33,9%
VIF: physique, envers d'autres membres	80	67	83,8%	21	26,3%
VIF: sexuelle, dans le couple	17	17	100,0%	1	5,9%
VIF: sexuelle, envers des descendants	3	3	100,0%		
VIF: sexuelle, envers d'autres membres	1			1	100,0%
VIF: psychique, dans le couple	253	214	84,6%	42	16,6%
VIF: psychique, envers des descendants	50	27	54,0%	32	64,0%
VIF: psychique, envers d'autres membres	43	35	81,4%	11	25,6%
VIF: économique, dans le couple	72	63	87,5%	11	15,3%
VIF: économique, envers des descendants	13	8	61,5%	6	46,2%
VIF: économique, envers d'autres membres	19	16	84,2%	4	21,1%
Total	PA	PA	PA	PA	PA



PH Hormones et dopage

Figure criminelle / Sexe	Nombre total de faits avec au moins 1 suspect identifié	Hommes	%	Femmes	%
Dopage humain	14	13	92,9%	1	7,1%
Engraissement illégal	1			1	100,0%
Total	PA	PA	PA	PA	PA

PH Drogues

Figure criminelle / Sexe	Nombre total de faits avec au moins 1 suspect identifié	Hommes	%	Femmes	%
Vente de cocaïne	70	68	97,1%	9	12,9%
Import-export de cocaïne	3	3	100,0%	1	33,3%
Production de drogues synthétiques	2	2	100,0%		
Import-export de drogues synthétiques	3	2	66,7%	1	33,3%
Vente de drogues synthétiques	57	55	96,5%	12	21,1%
Production de cannabis (culture)	6	6	100,0%	1	16,7%
Vente de cannabis en grande quantité	8	8	100,0%	3	37,5%
Import-export d'héroïne	1	1	100,0%		
Vente-traffic d'héroïne	18	18	100,0%	1	5,6%
Total	PA	PA	PA	PA	PA

PH Trafic d'armes

Figure criminelle / Sexe	Nombre total de faits avec au moins 1 suspect identifié	Hommes	%
Commerce et production d'arme à feu et mun.	2	2	100,0%
Total	PA	PA	PA



PH Traite des êtres humains

Figure criminelle / Sexe	Nombre total de faits avec au moins 1 suspect identifié	Hommes	%	Femmes	%
TEH - exploitation économique	6	6	100,0%	2	33,3%
TEH - exploitation sexuelle	6	6	100,0%		
Total	PA	PA	PA	PA	PA



PH Violence dans l'espace public

Figure criminelle / Sexe	Nombre total de faits avec au moins 1 suspect identifié	Hommes	%	Femmes	%
Violence physique (transport public)	64	55	85,9%	11	17,2%
Violence physique (voie publique)	542	490	90,4%	83	15,3%
Violence physique (autre endroit public)	66	59	89,4%	7	10,6%
Violence physique (endroit accessible au public)	222	188	84,7%	42	18,9%
Violence sexuelle (transport public)	14	13	92,9%	1	7,1%
Violence sexuelle (voie publique)	26	25	96,2%	1	3,8%
Violence sexuelle (autre endroit public)	10	9	90,0%	2	20,0%
Violence sexuelle (endroit accessible au public)	39	39	100,0%		
Violence psychique (transport public)	35	28	80,0%	8	22,9%
Violence psychique (voie publique)	220	199	90,5%	29	13,2%
Violence psychique (autre endroit public)	39	32	82,1%	7	17,9%
Violence psychique (endroit accessible au public)	101	86	85,1%	18	17,8%
Vol à main armée (voie publique)	14	14	100,0%		
Vol à main armée (autre endroit public)	2	2	100,0%		
Vol à main armée (endroit accessible au public)	8	7	87,5%	1	12,5%
Vol avec violence sans arme (transport public)	13	12	92,3%	1	7,7%
Vol avec violence sans arme (voie publique)	51	51	100,0%	3	5,9%
Vol avec violence sans arme (autre endroit public)	2	2	100,0%		
Vol avec violence sans arme (endr. acces. au pub.)	49	45	91,8%	7	14,3%
Total	PA	PA	PA	PA	PA

CRIMINALITE ENREGISTREE: SUSPECTS



PH Autre

Figure criminelle / Sexe	Nombre total de faits avec au moins 1 suspect identifié	Hommes	%	Femmes	%
Faux policiers	1	1	100,0%		
Terrorisme, extrémisme et radicalisme	4	2	50,0%	2	50,0%
Cyberharcèlement	35	26	74,3%	11	31,4%
Fraude à l'identité	137	116	84,7%	23	16,8%
Total	PA	PA	PA	PA	PA



1.3. Nombre d'infractions selon l'âge des suspects identifiés (par catégorie principale)

Étant donné que, tant un suspect identifié mineur qu'un suspect identifié majeur peuvent être impliqués lors d'un même fait, il est possible que la somme des colonnes «Mineur» et «Majeur» soit supérieure à la valeur de la colonne «Total...» (voir également la note méthodologique)

Gent

2023

Catégorie principale / Âge	Nombre total de faits avec au moins 1 suspect identifié	Mineur	%	Majeur	%
Drogues	2.641	274	10,4%	2.383	90,2%
Vol et extorsion	2.608	523	20,1%	2.186	83,8%
Infr. contre l'intégrité physique	1.264	135	10,7%	1.172	92,7%
Ivresse et alcool	1.216	14	1,2%	1.204	99,0%
Législation sur les étrangers	1.155	99	8,6%	1.068	92,5%
Infr. contre autres valeurs morales et sentiments	543	17	3,1%	530	97,6%
Fraude	535	23	4,3%	516	96,4%
Dégradation de la propriété	512	81	15,8%	441	86,1%
Infr. contre la sécurité publique	465	38	8,2%	433	93,1%
Armes et explosifs	425	40	9,4%	386	90,8%
Infr. contre l'autorité publique	281	27	9,6%	256	91,1%
Infr. contre la foi publique	216	19	8,8%	199	92,1%
Criminalité informatique	174	20	11,5%	160	92,0%
Infr. contre les moeurs	174	22	12,6%	155	89,1%
Environnement	113	9	8,0%	105	92,9%
Registre de population	107	1	0,9%	106	99,1%
Protection de la jeunesse	103	25	24,3%	80	77,7%
Code pénal social	91	3	3,3%	89	97,8%
Autres lois spéciales	90	2	2,2%	89	98,9%
Infr. contre la famille	47			47	100,0%
Protection de la personne	44	1	2,3%	43	97,7%
Législation économique	35			35	100,0%
Carte d'identité	34	3	8,8%	31	91,2%
Santé publique	30	2	6,7%	28	93,3%
Protection des revenus publics	28	1	3,6%	28	100,0%
Travail	26	1	3,8%	25	96,2%
Infr. contre la liberté individuelle	18	3	16,7%	17	94,4%
Hormones et dopage	13			13	100,0%

CRIMINALITE ENREGISTREE: SUSPECTS



Catégorie principale / Âge	Nombre total de faits avec au moins 1 suspect identifié	Mineur	%	Majeur	%
Loi du football	10	1	10,0%	10	100,0%
Traite des êtres humains	7			7	100,0%
Sécurité privée	6			6	100,0%
Pratiques commerciales	4			4	100,0%
Marchand de sommeil	3			3	100,0%
Contravention Code pénal	2			2	100,0%
Exercice illégal de l'autorité publique	1			1	100,0%
Protection physique matières radioactives	1	1	100,0%		
Provocation crime ou délits	1			1	100,0%
Total	13.023	1.385	10,6%	11.859	91,1%



1.4. Nombre d'infractions selon l'âge des suspects identifiés (par figure criminelle)

Étant donné que, tant un suspect identifié mineur qu'un suspect identifié majeur peuvent être impliqués lors d'un même fait, il est possible que la somme des colonnes «Mineur» et «Majeur» soit supérieure à la valeur de la colonne «Total...» (voir également la note méthodologique)

Gent

2023

FC Vol moyen de transport

Figure criminelle / Âge	Nombre total de faits avec au moins 1 suspect identifié	Mineur	%	Majeur	%
Vol de voiture	26	7	26,9%	22	84,6%
Vol de moto	6	2	33,3%	4	66,7%
Carjacking	1			1	100,0%
Homejacking	1			1	100,0%
Vol dans les garages	1	1	100,0%	1	100,0%
Vol de vélomoteur	34	17	50,0%	19	55,9%
Vol de vélo	203	30	14,8%	179	88,2%
Total	PA	PA	PA	PA	PA

FC Cambriolage

Figure criminelle / Âge	Nombre total de faits avec au moins 1 suspect identifié	Mineur	%	Majeur	%
Cambriolage dans habitation	98	13	13,3%	90	91,8%
Cambriolage ds entreprise ou commerce	49	19	38,8%	34	69,4%
Cambriolage ds service public ou bâtiment administ	18	7	38,9%	11	61,1%
Cambriolage dans bâtiment (total)	165	39	23,6%	135	81,8%
Total	PA	PA	PA	PA	PA



FC Vol autre

Figure criminelle / Âge	Nombre total de faits avec au moins 1 suspect identifié	Mineur	%	Majeur	%
Vol à main armée	33	13	39,4%	23	69,7%
Vol avec violence sans arme	149	42	28,2%	115	77,2%
Vol dans ou sur un véhicule	146	34	23,3%	128	87,7%
Vol d'armes et explosifs	8	2	25,0%	6	75,0%
Steaming	13	12	92,3%	2	15,4%
Vol à l'arraché	40	4	10,0%	36	90,0%
Vol à la tire	132	22	16,7%	122	92,4%
Vol à l'étagère	1.193	251	21,0%	972	81,5%
Vol par ruse	30	8	26,7%	27	90,0%
Vol de métaux	6			6	100,0%
Vol sur les chantiers	8			8	100,0%
Home-invasion	3	1	33,3%	2	66,7%
Vol d'animaux	4			4	100,0%
Total	PA	PA	PA	PA	PA

Criminalité ICT

Figure criminelle / Âge	Nombre total de faits avec au moins 1 suspect identifié	Mineur	%	Majeur	%
Fraude de cartes de paiements	45	9	20,0%	39	86,7%
Phishing	10			10	100,0%
Total	PA	PA	PA	PA	PA

FC Autre

Figure criminelle / Âge	Nombre total de faits avec au moins 1 suspect identifié	Mineur	%	Majeur	%
Violence contre les métiers d'intérêt général	101	16	15,8%	86	85,1%
Viol collectif	5			5	100,0%
Graffiti	15	4	26,7%	12	80,0%
Dégradation de voiture	93	9	9,7%	86	92,5%
Rixe au couteau	16	2	12,5%	15	93,8%
Total	PA	PA	PA	PA	PA



PH Violence intrafamiliale (VIF)

Figure criminelle / Âge	Nombre total de faits avec au moins 1 suspect identifié	Mineur	%	Majeur	%
VIF: physique, dans le couple	341	4	1,2%	340	99,7%
VIF: physique, envers des descendants	59	7	11,9%	56	94,9%
VIF: physique, envers d'autres membres	80	10	12,5%	75	93,8%
VIF: sexuelle, dans le couple	17	2	11,8%	16	94,1%
VIF: sexuelle, envers des descendants	3			3	100,0%
VIF: sexuelle, envers d'autres membres	1	1	100,0%	1	100,0%
VIF: psychique, dans le couple	253	1	0,4%	252	99,6%
VIF: psychique, envers des descendants	50	3	6,0%	48	96,0%
VIF: psychique, envers d'autres membres	43	5	11,6%	39	90,7%
VIF: économique, dans le couple	72	1	1,4%	71	98,6%
VIF: économique, envers des descendants	13	1	7,7%	12	92,3%
VIF: économique, envers d'autres membres	19	2	10,5%	17	89,5%
Total	PA	PA	PA	PA	PA

PH Hormones et dopage

Figure criminelle / Âge	Nombre total de faits avec au moins 1 suspect identifié	Majeur	%
Dopage humain	14	14	100,0%
Engraissement illégal	1	1	100,0%
Total	PA	PA	PA

CRIMINALITE ENREGISTREE: SUSPECTS



PH Drogues

Figure criminelle / Âge	Nombre total de faits avec au moins 1 suspect identifié	Mineur	%	Majeur	%
Vente de cocaïne	70	4	5,7%	69	98,6%
Import-export de cocaïne	3			3	100,0%
Production de drogues synthétiques	2			2	100,0%
Import-export de drogues synthétiques	3	1	33,3%	3	100,0%
Vente de drogues synthétiques	57	8	14,0%	53	93,0%
Production de cannabis (culture)	6			6	100,0%
Vente de cannabis en grande quantité	8	1	12,5%	8	100,0%
Import-export d'héroïne	1			1	100,0%
Vente-traffic d'héroïne	18	2	11,1%	17	94,4%
Total	PA	PA	PA	PA	PA

PH Trafic d'armes

Figure criminelle / Âge	Nombre total de faits avec au moins 1 suspect identifié	Majeur	%
Commerce et production d'arme à feu et mun.	2	2	100,0%
Total	PA	PA	PA

PH Traite des êtres humains

Figure criminelle / Âge	Nombre total de faits avec au moins 1 suspect identifié	Mineur	%	Majeur	%
TEH - exploitation économique	6			6	100,0%
TEH - exploitation sexuelle	6	2	33,3%	4	66,7%
Total	PA	PA	PA	PA	PA



PH Violence dans l'espace public

Figure criminelle / Âge	Nombre total de faits avec au moins 1 suspect identifié	Mineur	%	Majeur	%
Violence physique (transport public)	64	14	21,9%	53	82,8%
Violence physique (voie publique)	542	69	12,7%	496	91,5%
Violence physique (autre endroit public)	66	15	22,7%	55	83,3%
Violence physique (endroit accessible au public)	222	19	8,6%	206	92,8%
Violence sexuelle (transport public)	14	1	7,1%	13	92,9%
Violence sexuelle (voie publique)	26	2	7,7%	24	92,3%
Violence sexuelle (autre endroit public)	10	1	10,0%	9	90,0%
Violence sexuelle (endroit accessible au public)	39	7	17,9%	33	84,6%
Violence psychique (transport public)	35	7	20,0%	31	88,6%
Violence psychique (voie publique)	220	18	8,2%	205	93,2%
Violence psychique (autre endroit public)	39	1	2,6%	38	97,4%
Violence psychique (endroit accessible au public)	101	4	4,0%	97	96,0%
Vol à main armée (voie publique)	14	7	50,0%	9	64,3%
Vol à main armée (autre endroit public)	2			2	100,0%
Vol à main armée (endroit accessible au public)	8	5	62,5%	4	50,0%
Vol avec violence sans arme (transport public)	13	4	30,8%	11	84,6%
Vol avec violence sans arme (voie publique)	51	22	43,1%	31	60,8%
Vol avec violence sans arme (autre endroit public)	2	1	50,0%	1	50,0%
Vol avec violence sans arme (endr. acces. au pub.)	49	8	16,3%	44	89,8%
Total	PA	PA	PA	PA	PA

PH Autre

Figure criminelle / Âge	Nombre total de faits avec au moins 1 suspect identifié	Mineur	%	Majeur	%
Faux policiers	1			1	100,0%
Terrorisme, extrémisme et radicalisme	4	2	50,0%	2	50,0%
Cyberharcèlement	35	4	11,4%	32	91,4%
Fraude à l'identité	137	10	7,3%	128	93,4%
Total	PA	PA	PA	PA	PA





Partie 2: Niveau SUSPECTS-FAIT (comptage du nombre de combinaisons suspect-fait)

2.1. Nombre de suspects-fait selon le sexe des suspects identifiés (TOP 5 des catégories principales)

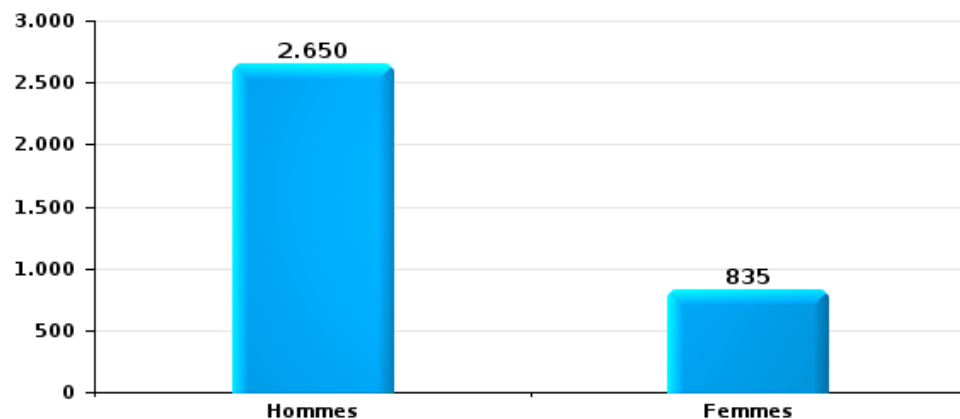
Lorsqu'un même suspect a commis plusieurs faits durant la période considérée, il est aussi comptabilisé plusieurs fois (voir également la note méthodologique)

Gent

2023

Vol et extorsion

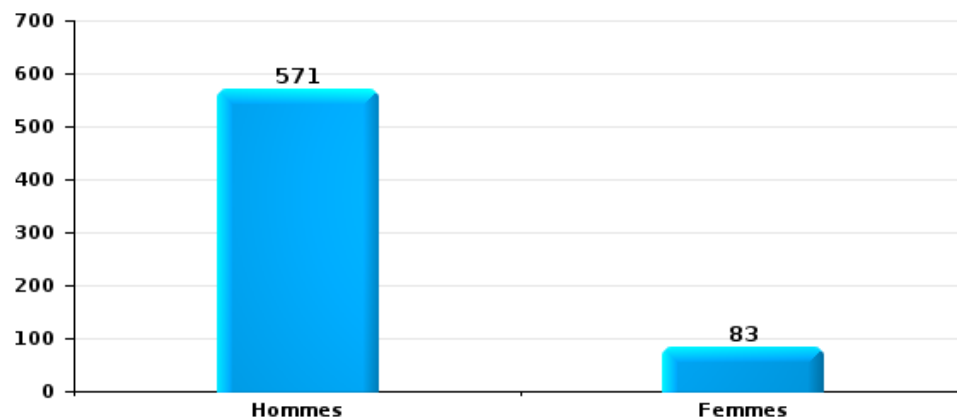
Nombre de suspects-fait selon le sexe





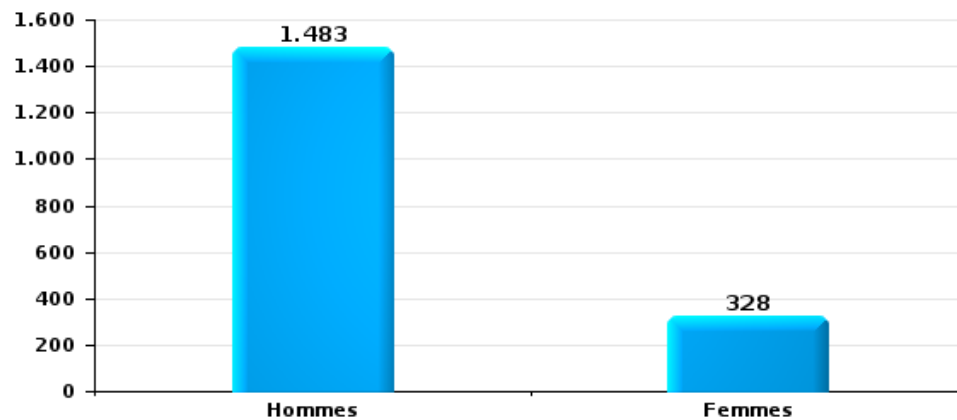
Dégradation de la propriété

Nombre de suspects-fait selon le sexe



Infr. contre l'intégrité physique

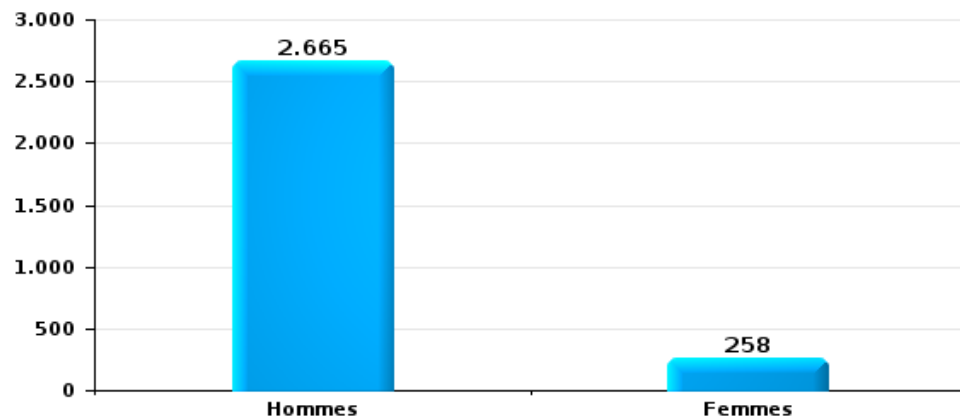
Nombre de suspects-fait selon le sexe





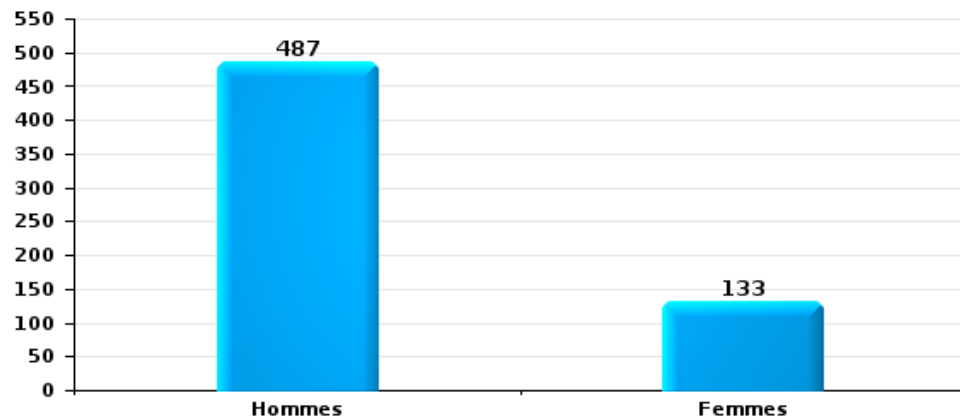
Drogues

Nombre de suspects-fait selon le sexe



Fraude

Nombre de suspects-fait selon le sexe





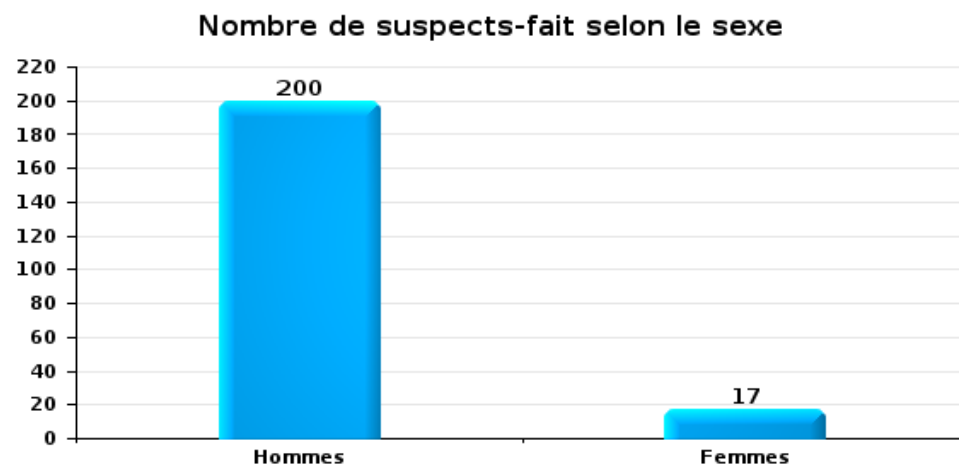
2.2. Nombre de suspects-fait selon le sexe des suspects identifiés (TOP 5 des figures criminelles)

Lorsqu'un même suspect a commis plusieurs faits durant la période considérée, il est aussi comptabilisé plusieurs fois (voir également la note méthodologique)

Gent

2023

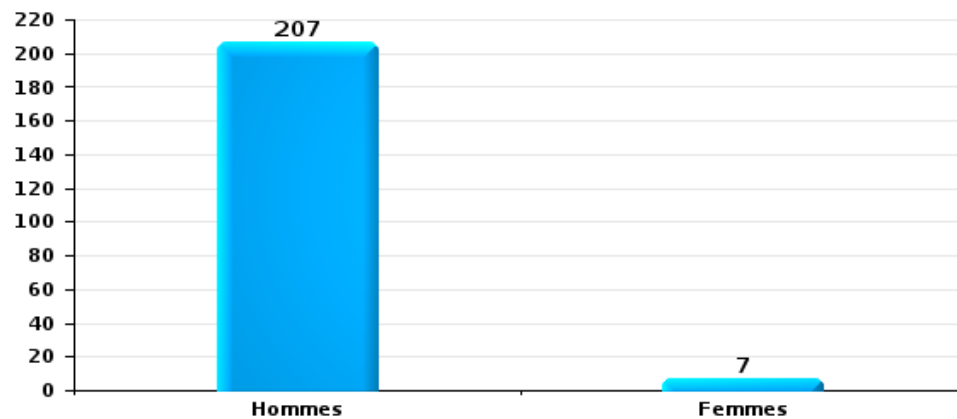
Cambriolage dans bâtiment (total)





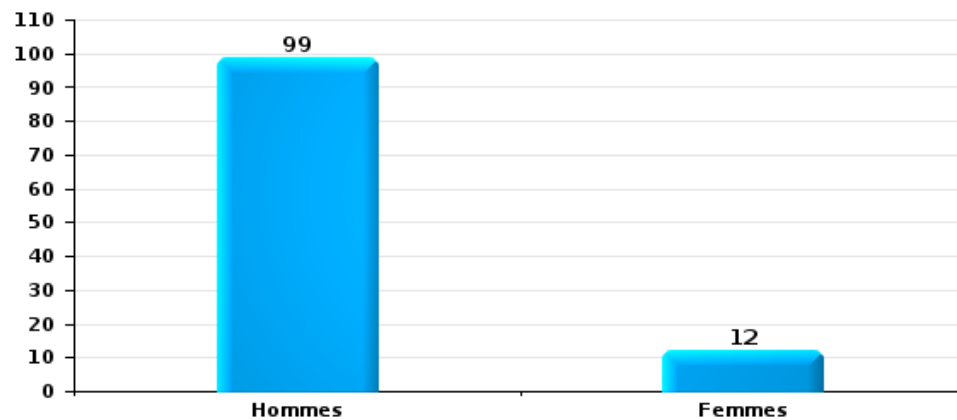
Vol dans ou sur un véhicule

Nombre de suspects-fait selon le sexe



Dégradation de voiture

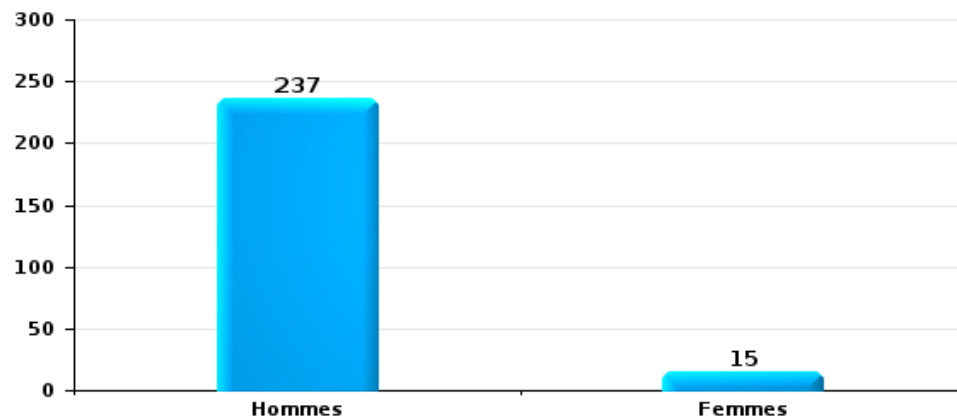
Nombre de suspects-fait selon le sexe





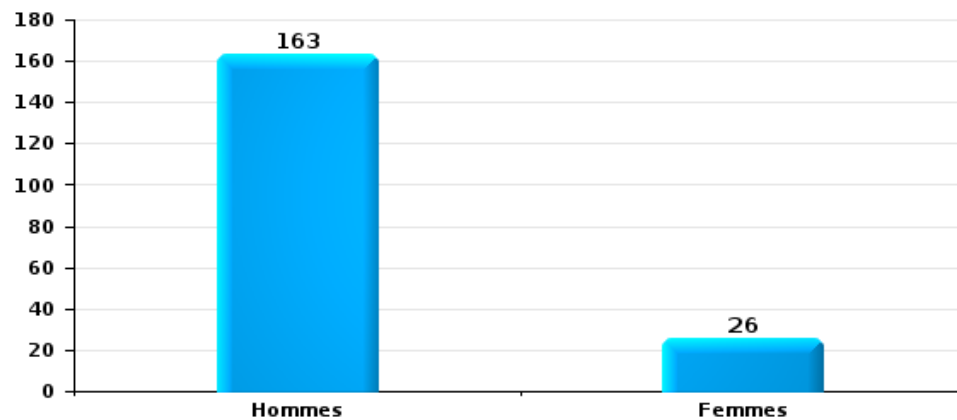
Vol de vélo

Nombre de suspects-fait selon le sexe



Vol à la tire

Nombre de suspects-fait selon le sexe





2.3. Nombre de suspects-fait selon l'âge des suspects identifiés (TOP 5 des catégories principales)

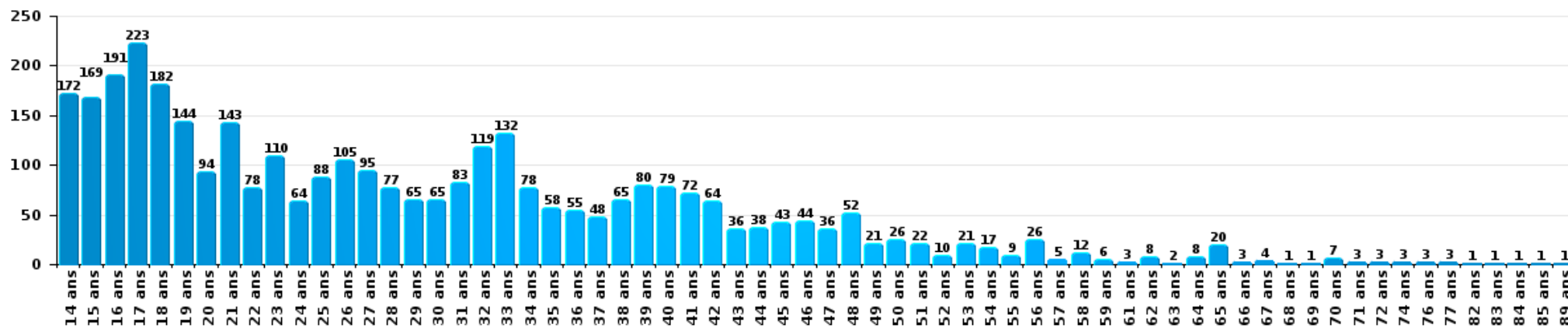
1) Lorsqu'un même suspect a commis plusieurs faits durant la période considérée, il est aussi comptabilisé plusieurs fois, qu'il ait le même âge ou non – 2) Les suspects au-dessous de 14 ans et à partir de 90 ans ne sont pas repris dans le tableau (voir également la note méthodologique)

Gent

2023

Vol et extorsion

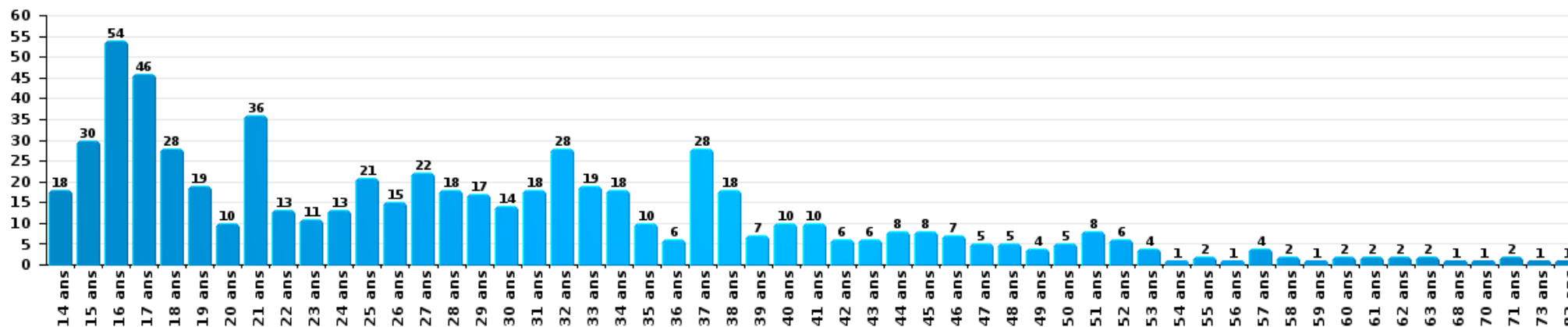
Nombre de suspects-fait par âge (chronologique)





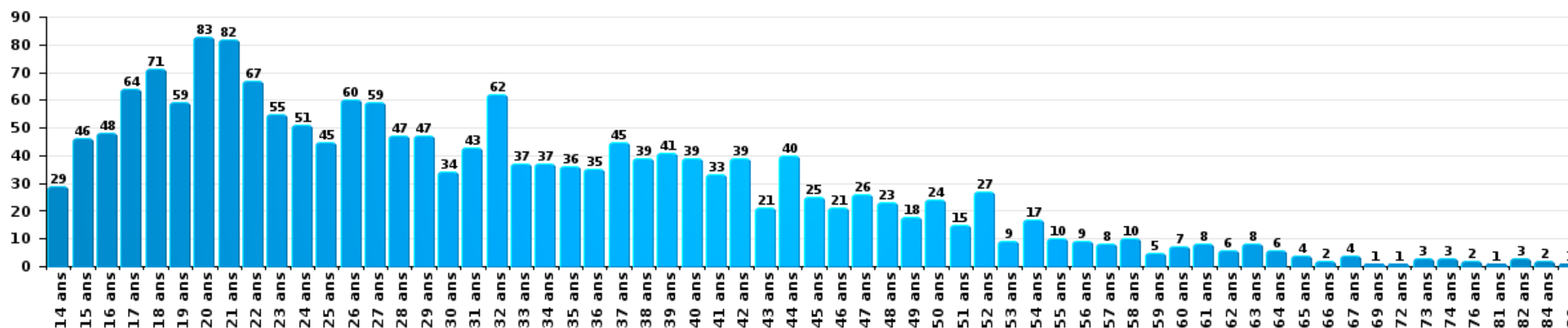
Dégradation de la propriété

Nombre de suspects-fait par âge (chronologique)



Infr. contre l'intégrité physique

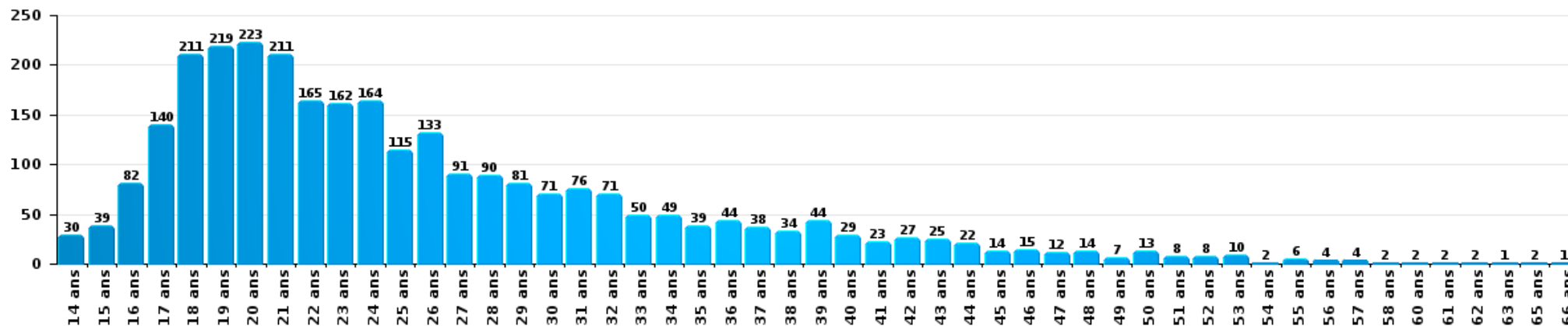
Nombre de suspects-fait par âge (chronologique)





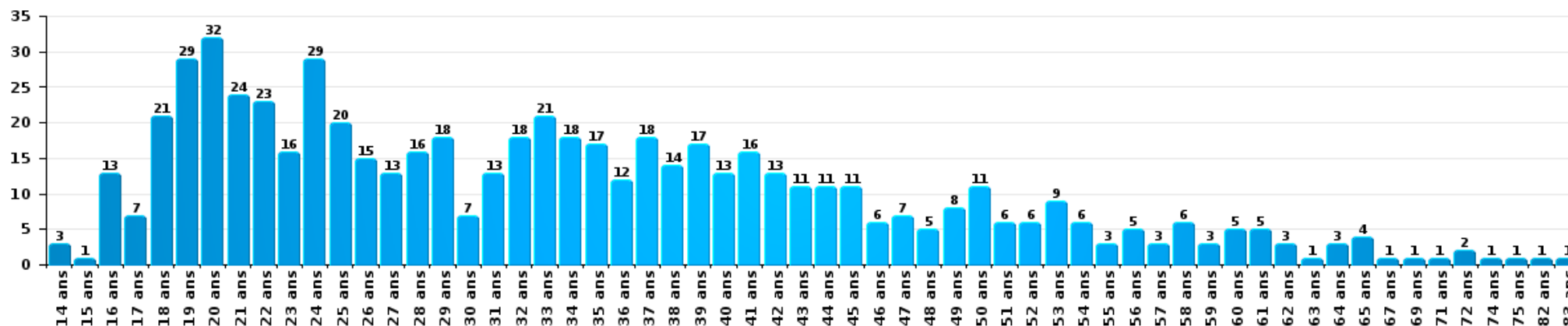
Drogues

Nombre de suspects-fait par âge (chronologique)



Fraude

Nombre de suspects-fait par âge (chronologique)





2.4. Nombre de suspects-fait selon l'âge des suspects identifiés (TOP 5 des figures criminelles)

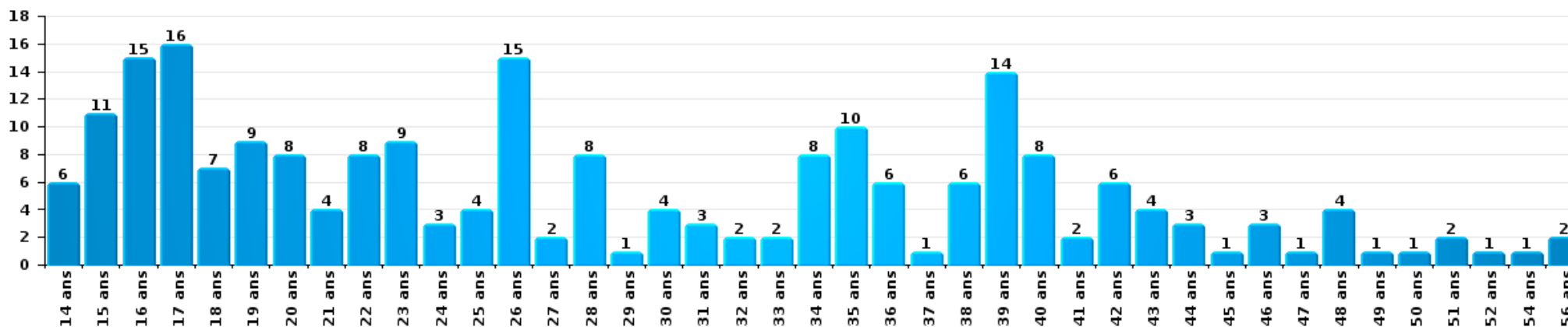
1) Lorsqu'un même suspect a commis plusieurs faits durant la période considérée, il est aussi comptabilisé plusieurs fois, qu'il ait le même âge ou non – 2) Les suspects au-dessous de 14 ans et à partir de 90 ans ne sont pas repris dans le tableau (voir également la note méthodologique)

Gent

2023

Cambrilage dans bâtiment (total)

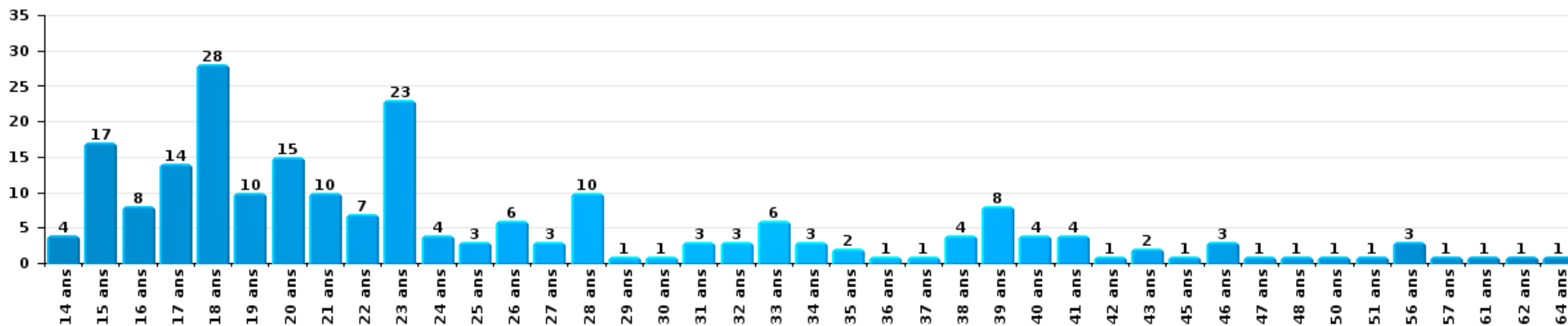
Nombre de suspects-fait par âge (chronologique)





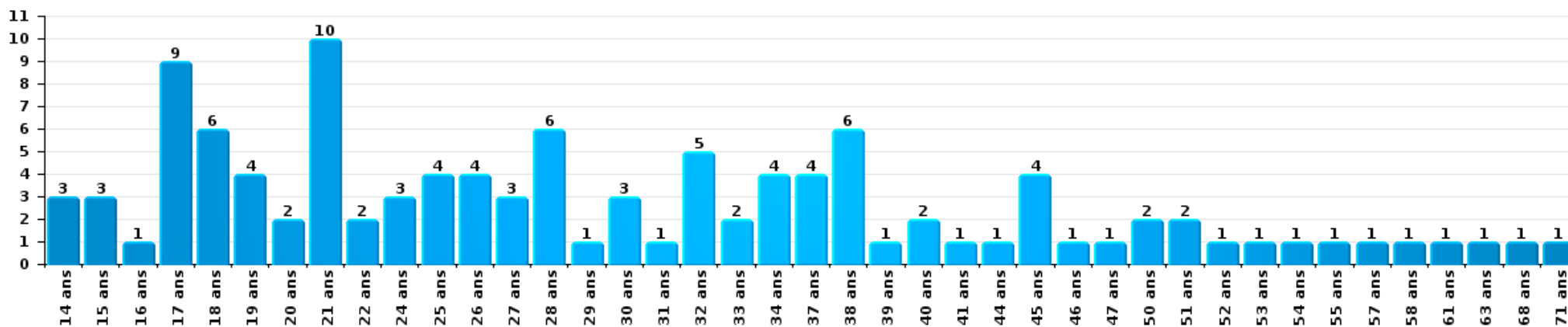
Vol dans ou sur un véhicule

Nombre de suspects-fait par âge (chronologique)



Dégradation de voiture

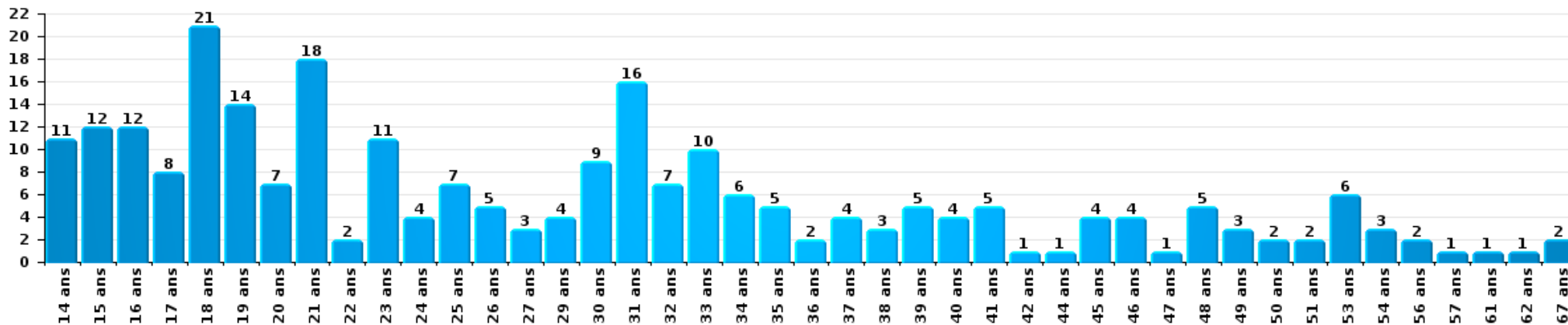
Nombre de suspects-fait par âge (chronologique)





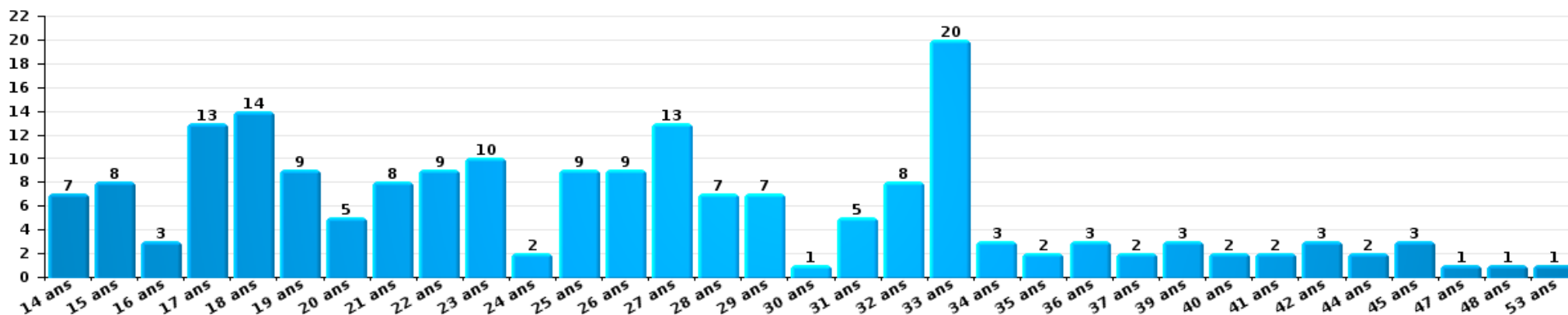
Vol de vélo

Nombre de suspects-fait par âge (chronologique)



Vol à la tire

Nombre de suspects-fait par âge (chronologique)



STATISTIQUES POLICIERES DE CRIMINALITE

LIEU DE PERPETRATION: COMMUNE

Gent

***ANNEXE I: DETAIL PAR CATEGORIE DE DELIT
CODE PENAL***

Infraction Code pénal

Infr. contre l'intégrité physique

			2000	2013	2014	2015	2016	2017	2018	2019	2020	2021	2022	2023
Assassinat	Parricide (assassinat)	Acc.												1
	Empoisonnement (assassinat)	Acc.										1		
		Tent.	1										1	
	Suite à incendie volontaire / explosion	Acc.	1											
	Autres	Acc.		2	1	2	2	3		3	1	3		
	Tent.	1		3	2	1	2		6	3		3		5
		Sous-total	3	2	4	4	3	5		9	4	4	4	6
Meurtre	Parricide (meurtre)	Tent.	2		1	1					1		1	
	Infanticide (meurtre)	Tent.								1				
	Empoisonnement (meurtre)	Acc.					1			1	1		1	
		Tent.					1	2						
	Meurtre pour faciliter le vol	Acc.									1			
		Tent.			1									
	Suite à incendie volontaire / explosion	Tent.												1
	Non spécifié	Acc.	3	2	2	2				1				
	Tent.	4		2		1								
	Acc.	2			2	1	2	2	1				1	1
	Tent.	6	19	16	17	18	13	17	6	17	15	22	27	
		Sous-total	17	21	22	22	20	17	21	10	20	15	25	29
Torture et maltraitance	Torture	Acc.		3	2	4	3	3	2	1	5		1	2
	Traitement inhumain	Acc.		1	3		1	2		2	3	1	1	2
	Traitement dégradant	Acc.			1	2		2	1	3	1			6
		Sous-total		4	6	6	4	7	3	6	9	1	2	10
Coups et/ou blessures vol. en sphère familiale	Entre partenaires ou ex-partenaires	Acc.	79	545	583	598	609	578	551	524	473	552	571	686
		Tent.								1				
	Lors d'un différend familial en général	Acc.	455											
		Tent.	1											
	Par les parents envers un mineur	Acc.	6	29	29	27	56	55	44	35	48	44	44	54
	Par les parents envers personne vulnérable	Acc.	1	1	2	2	1			2			2	1
	Envers les parents	Acc.	6	44	51	38	33	60	46	45	38	47	45	56
Envers d'autres ascendants directs ou collatéraux	Acc.	2	35	37	26	36	43	26	19	44	46	44	44	
		Sous-total	550	654	702	691	735	736	667	626	603	689	706	841

Infr. contre l'intégrité physique

			2000	2013	2014	2015	2016	2017	2018	2019	2020	2021	2022	2023
Coups et/ou blessures vol. hors sphère familiale	Bagarres (=coups réciproques)	Acc.	109	235	237	273	298	317	343	307	272	378	422	394
		Acc.	63	35	38	25	35	33	28	39	35	20	41	49
	Coups envers fonctionnaire de police	Tent.					1	1	1					
	Envers un mineur par une pers. ayant autorité	Acc.	14	17	22	13	15	19	19	25	14	15	26	16
		Acc.	25	72	60	51	71	91	76	88	55	96	100	145
	Envers un mineur qualité de l'auteur inconnue	Tent.							1	1				
	Envers pers. vulnérable par pers. ayant autorité	Acc.						2	2		1	2	2	4
	Envers pers. vulnérable (qualité auteur inconnue)	Acc.	1	6	2	2	3	3	4	3	4	7	6	8
	Envers un mineur par cohabitant sans rel. Autorité	Acc.										8	3	2
	Envers un arbitre de manifestation sportive	Acc.			1									
	Coups envers personnel transport public	Acc.		19	16	23	18	19	20	15	6	15	28	24
	Coups envers personnel autre service public	Acc.		9	10	11	6	7	11	8	3	13	8	15
	Coups envers profession médicale	Acc.		10	6	12	10	9	14	20	25	25	21	25
		Acc.		31	15	27	27	29	18	34	20	34	37	35
	Coups envers personnel institut d'enseignement	Tent.						1						
	Coups envers gardien de prison/corps sécurité	Acc.			1	3	2		1	3	3	2	2	5
	Coups envers personnel pompiers/protection civile	Acc.												1
		Acc.	1.311	1.068	1.054	1.087	1.119	1.115	984	1.036	730	858	1.039	1.091
Non spécifié	Tent.	2	1	1		5	1	4	3	2			2	
	Sous-total	1.525	1.503	1.463	1.527	1.611	1.646	1.526	1.582	1.170	1.473	1.735	1.816	
Abstention coupable	Acc.	4	5	2	6	6	8	8	3	3	6	10	7	
	Sous-total	4	5	2	6	6	8	8	3	3	6	10	7	
Autres infr. volontaires. c/ l'intégrité phys.	Privation de soins à enfant ou personne vulnérable	Acc.	1	4	2		1		1	1	3		1	2
	Délaissement d'enfant ou personne vulnérable	Acc.	2	2		5			1	1		1	1	1
	Abandon d'enfant dans le besoin	Acc.		5	4	3	4	1	1	2	4	3	1	3
		Acc.		2	2	4	6	1	10	10	4	9	24	21
	Administration substances nuisibles	Tent.												3
		Acc.			1			1		1		3		
	Empoisonnement de denrées	Tent.						1						
	Entrave méchante à la circulation	Acc.	11	75	84	49	98	81	89	64	64	60	37	83
	Tent.						1	1		1	2	1		
Voies de faits et violences légères	Acc.	161	288	277	276	252	231	194	189	133	129	92	73	
	Tent.	1												
	Sous-total	176	376	370	337	361	317	297	268	209	207	157	186	
Infr. involontaires contre l'intégrité physique	Homicides involontaires	Acc.	3						2					
		Tent.	1											
	Coups et/ou blessures involontaires	Acc.	54	18	24	13	16	24	17	13	14	18	16	17
		Tent.	1	1										
	Administration involontaire substances nuisibles	Acc.							3				1	1
	Abstention d'entretien enfant/personne vulnérable	Acc.	1	1	1	1		2	1	1	1			
	Causer un accident de chemin de fer	Acc.	3											
	Morsure de chien	Acc.	3	38	32	38	42	29	30	47	28	29	24	26
	Tent.					1								
Non spécifié	Acc.	5	4	1		1			1	1	2			
	Sous-total	71	62	58	52	60	55	53	62	44	49	41	44	

Infr. contre l'intégrité physique

			2000	2013	2014	2015	2016	2017	2018	2019	2020	2021	2022	2023
		Total	2.346	2.627	2.627	2.645	2.800	2.791	2.575	2.566	2.062	2.444	2.680	2.939

Infr. contre la liberté individuelle

		2000	2013	2014	2015	2016	2017	2018	2019	2020	2021	2022	2023	
Prise d'otages	Acc.	1	2	4	1	2	3	2		3	3	1	1	
	Tent.	1			1									
	Sous-total	2	2	4	2	2	3	2		3	3	1	1	
Enlèvement de mineur ou personne vulnérable	Enlèvement parental	Acc.	1	6	6	5	8		6	4	7	11	8	
		Tent.				1	1		2	1			1	
	Autre enlèvement	Acc.	11	2	3	2	3	1	1		1	2	3	2
		Tent.	2	1	2	1	2	3	1	1	1	2	1	6
	Sous-total	13	4	11	9	11	13	2	9	7	11	15	17	
Détenion par un particulier	Acc.	6	18	19	19	18	21	23	35	23	26	33	28	
	Tent.		1	1		1						1		
	Sous-total	6	19	20	19	19	21	23	35	23	26	34	28	
	Total	21	25	35	30	32	37	27	44	33	40	50	46	

Infr. contre les mœurs

				2000	2013	2014	2015	2016	2017	2018	2019	2020	2021	2022	2023		
Viol ayant causé la mort	Victime < 10a	Acc.		1													
		Sous-total		1													
Viol n'ayant pas causé la mort	Victime < 10a	Acc.		14	9	11	7	9	11	12	11	12	13	4			
		Acc.		15	16	6	9	6	13	13	11	12	13	4			
	Victime 10a - 14a	Tent.			1			2	1	1	1		1				
		Acc.		11	16	14	7	11	17	7	10	10	17	7			
	Victime 14a - 16a	Tent.							2								
		Acc.		3	15	5	9	8	13	9	21	13	19	7			
	Victime 16a - 18a	Tent.									2		1				
		Acc.		30	53	59	61	70	78	97	123	83	110	45			
Victime majeure	Tent.		1	2	3	4	3	6	1	2	4	5	3				
	Acc.		3	1	2		5	1		1	1						
	Victime âge inconnu	Acc.		3	1	2		5	1		1	1					
		Sous-total		77	113	100	97	114	142	140	182	135	179	70			
Viol avec conséquence inconnue		Acc.		15	2	2	2	1	2	4	2	2	2	2			
		Sous-total		15	2	2	2	1	2	4	2	2	2	2			
Viol n'ayant pas causé la mort (nvCPS)	Victime < 16a	Acc.									2	1	1	15	33		
		Tent.														2	
	Victime 16a - 18a	Acc.										1		10	13		
		Acc.									1	3	8	69	98		
Victime majeure	Tent.												2	5			
	Sous-total										3	5	9	96	151		
Attentat à la pudeur ayant causé la mort	Victime majeure	Acc.							1								
		Sous-total							1								
Attentat à la pudeur avec violence / menace	Victime < 16a	Acc.		6	12	14	8	6	5	13	11	12	9	5			
		Tent.		1	1												
	Victime 16a - 18a	Acc.		2	2	2	2	4	3	4	5	10	12	1			
		Acc.		13	66	39	47	71	64	70	58	62	64	33			
Victime majeure	Tent.		3	1	1	2		1	2		1	1					
	Sous-total		25	82	56	59	81	73	89	74	85	86	39				
Attentat à la pudeur sans violence / menace	Victime < 16a	Acc.		20	47	42	33	36	32	44	36	35	31	18			
		Tent.		2	2	1					3			1			
	Victime 16a - 18a	Acc.		5	8	10	5	13	13	12	8	14	8	7			
		Tent.			1	1		1	1								
Victime âge inconnu	Acc.		13	24	30	24	22	24	42	48	32	49	32	1			
	Tent.				2				1		1	3	1				
		Sous-total		40	82	86	62	72	70	99	95	82	91	59	1		
Attentat à la pudeur non spécifié		Acc.		25		1		1	1	2		1					
		Tent.		4													
		Sous-total		29		1		1	1	2		1					

Infr. contre les mœurs

			2000	2013	2014	2015	2016	2017	2018	2019	2020	2021	2022	2023
Atteinte intégrité sexuelle sans mort (nvCPS)	Victime < 16a	Acc.										4	38	56
		Tent.											1	
	Victime 16a - 18a	Acc.											8	28
		Acc.									1	5	112	162
	Victime majeure	Tent.												1
	Sous-total										1	9	159	247
Atteinte intégrité sex.-indéterminé (nvCPS)		Acc.										1		
		Sous-total										1		
Pornographie infantine	Détention	Acc.	1	15	12	10	5	7	11	8	15	13	4	1
	Distribution	Acc.	1	16	18	10	7	22	30	64	52	58	4	1
	Accès pornographie infantine via technologie	Acc.						8	1	2	3	5	3	1
	Non spécifié	Acc.		5	3	2		1		1				
		Sous-total	2	36	33	22	12	38	42	75	70	76	11	3
Pornographie		Acc.	2	3	2	3	3	2	2	5	7	4		
		Sous-total	2	3	2	3	3	2	2	5	7	4		
Incitation à la débauche	Victime mineure	Acc.	5	13	14	25	20	6	14	15	9	11	5	
		Tent.				1								
	Victime majeure	Acc.	3	4	4	3	1	3	1	2	1	2		
		Tent.									1			
	Age victime inconnu	Acc.		1	3	1		3	6	2	3	2		1
	Publicité par ICT pour débauche	Acc.							1					
	Autre publicité pour débauche	Acc.	2	2	1	3	2		1	3				
		Acc.	137			1					2	1		
	Tent.	1												
	Sous-total	148	20	22	34	23	12	23	24	15	15	5	1	
Exploitation de la débauche d'autrui	Victime mineure	Acc.			3	2	2	4	4	1	4	5		
		Acc.	3	13	18	8	1	7	2	16	2	8	10	
	Victime majeure	Tent.							1					
	Age victime non spécifié	Acc.			3		1							
		Tent.	1											
	Acc.	3	4	3	1					4		3		
	Tent.	1												
	Sous-total	8	17	27	11	4	11	7	21	6	16	10		
Outrage public aux bonnes mœurs	Actions (exhibitionnisme, etc.)	Acc.	30	63	63	65	62	65	59	64	77	72	66	
		Acc.	24	3	11	11	25	25	18	19	13	17	7	
	Ecrits, images, objets	Tent.				1			1					
	Obscénités en public	Acc.			4	1		4	1		2	1	1	
	Exhibitionnisme (nvCPS)	Acc.											10	47
	Contenu pornographique extrême ou violent (nvCPS)	Acc.											4	4
	Non spécifié	Acc.	5		1	1		2	2					
	Sous-total	59	66	79	79	87	96	81	83	92	90	88	51	

Infr. contre les mœurs

			2000	2013	2014	2015	2016	2017	2018	2019	2020	2021	2022	2023
Voyeurisme	Observation/enregistrement de nudité ou intimité	Acc.	1	2	8	7	9	15	18	22	18	28	7	
		Tent.				1								
	Diffusion enregistrement nudité ou intimité	Acc.					14	8	17	16	31	20		
		Tent.							1					
Sous-total			1	2	8	7	10	29	26	40	34	59	27	
Voyeurisme direct (nvCPS)	Victime < 16a	Acc.											3	
	Victime 16a - 18a	Acc.											1	1
	Victime majeure	Acc.											6	8
	Sous-total												10	9
Voyeurisme via moyen technique ou autre (nvCPS)	Victime < 16a	Acc.											6	8
	Victime 16a - 18a	Acc.								1			2	4
	Victime majeure	Acc.										1	19	32
	Sous-total										1		1	27
Diffusion de contenu à caractère sexuel (nvCPS)	Victime < 16a	Acc.											4	10
	Victime 16a - 18a	Acc.												1
	Victime majeure	Acc.									1		3	3
	Sous-total										1		7	14
Diffusion contenu sex. but méchant/lucrat. (nvCPS)	Victime < 16a	Acc.												10
	Victime 16a - 18a	Acc.												2
	Victime majeure	Acc.											14	27
		Tent.											1	
Sous-total												15	39	
Avortement sans permission de la femme	Faire avorter à dessein sans consentement	Tent.												1
	Non spécifié	Acc.				1								
	Sous-total						1							1
Grooming (contact par ICT avec mineur < 16 ans)		Acc.			2	2	2	8	3	7	5	1		
		Tent.								1				
	Sous-total					2	2	2	8	4	7	5	1	
Grooming offline - sans ICT (nvCPS)	Victime < 16a	Acc.												3
	Sous-total													3
Grooming online - avec ICT (nvCPS)	Victime < 16a	Acc.											3	12
	Victime 16a - 18a	Acc.												2
	Sous-total												3	14
Exploitation sexuelle mineurs-prostitution (nvCPS)	Incitation à la débauche/prostit. (nvCPS)	Acc.									1	1	6	13
	Recrutement aux fins de débauche/prostit. (nvCPS)	Acc.											1	
	Obtention de la débauche/prostit. (nvCPS)	Acc.												1
	Sous-total										1	1	7	14
Images d'abus sexuels de mineurs (nvCPS)	Production/diffusion images abus sexuels (nvCPS)	Acc.										1	7	11
	Détention/acquisition images abus sexuels (nvCPS)	Acc.											8	12
	Accès à images abus sexuels de mineurs (nvCPS)	Acc.											1	1
	Sous-total											1	16	24

Infr. contre les mœurs

		2000	2013	2014	2015	2016	2017	2018	2019	2020	2021	2022	2023
Abus de la prostitution - personne majeure (nvCPS)	Acc.										1	1	6
	Sous-total										1	1	6
	Total	407	423	416	378	411	478	524	609	544	646	653	622

Infr. contre autres valeurs morales et sentiments

			2000	2013	2014	2015	2016	2017	2018	2019	2020	2021	2022	2023
Harcèlement	Harcèlement par téléphone (OLD)	Acc.	82											
		Acc.	33	644	656	567	569	727	613	641	620	655	666	766
		Tent.								1				
	Sous-total		115	644	656	567	569	727	613	642	620	655	666	766
Violation de sépulture		Acc.	8	1	5	7	1	4	1	7	6	1	17	2
		Sous-total	8	1	5	7	1	4	1	7	6	1	17	2
Violation du secret professionnel		Acc.	3	10	7	5	4	8	8	2	8	8	5	4
		Tent.		1										
		Sous-total	3	11	7	5	4	8	8	2	8	8	5	4
Atteinte à l'honneur	Calomnie et diffamation	Acc.	82	83	90	72	79	106	82	83	62	84	94	83
	Déclaration calomnieuse	Acc.	2	8	8	7	9	8	7	6	7	5	11	8
	Imputation calomnieuse	Acc.	27	21	16	11	21	22	14	16	11	21	17	13
	Divulgarion méchante	Acc.	2	5	6	2	6	11	6	2	5	6	1	3
		Tent.			1									
	Injures (Délit)	Acc.	15	79	59	65	55	45	46	59	47	64	59	57
	Non spécifié	Acc.	1	1	2		1	1	1		1		1	2
	Sous-total	129	197	182	157	171	193	156	166	133	180	183	166	
Vie privée	Intrusion de nuit	Acc.	3		1		1		1		1		1	
	Violation de domicile par un particulier	Acc.	61	71	73	68	73	70	72	80	65	50	62	78
		Tent.			1			2	1	1	1	1	2	1
	Violation du secret des lettres	Acc.	8	21	16	13	9	9	4	9	7	7	3	9
	Tent.										1			
	Sous-total	72	92	91	81	83	81	78	90	74	59	68	88	
Tapage nocturne		Acc.	886	484	371	616	711	385	381	356	368	302	238	202
		Tent.	1											
		Sous-total	887	484	371	616	711	385	381	356	368	302	238	202
Abus d'informations issues d'un dossier pénal		Acc.		1		1			1					
		Sous-total		1		1			1					
Violation de communication par particulier		Acc.		1	1		2	1	5	3	3		1	
		Sous-total		1	1		2	1	5	3	3		1	
Abus faiblesses de personnes		Acc.		1	1	3	2		3	2	6	1	1	1
		Sous-total		1	1	3	2		3	2	6	1	1	1
Vie privée mœurs: publication identité victime		Acc.						2	3	5	16	13	8	5
		Tent.										2		
		Sous-total						2	3	5	16	15	8	5
Cyberlokkig (leurre de mineur par ICT)		Acc.					1	2	1	1	2	2	1	3
		Tent.											1	
		Sous-total					1	2	1	1	2	2	2	3
Attirer ou utiliser mineur ou personne vulnérable		Acc.				1	1			1		1		
		Sous-total				1	1			1		1		

Infr. contre autres valeurs morales et sentiments

			2000	2013	2014	2015	2016	2017	2018	2019	2020	2021	2022	2023
Occupation bien d'autrui (squatter)	Pénétrer / occuper / séjourner (bien non habité)	Acc.						2	26	43	63	75	67	102
		Tent.										2		3
	Pénétrer / occuper / séjourner (bien habité)	Acc.									7	4	11	6
		Tent.												2
	Pas donner suite ordonnance d'évacuation/expulsion	Acc.								2			1	
	Non spécifié	Acc.												1
		Sous-total						2	26	45	70	81	79	114
		Total	1.214	1.432	1.314	1.438	1.545	1.405	1.276	1.320	1.306	1.305	1.268	1.351

Infr. relative au statut juridique de l'enfant

			2000	2013	2014	2015	2016	2017	2018	2019	2020	2021	2022	2023
Non-représentation d'enfants	Par les parents	Acc.	31	3	17	10	8		1	2	14	1	1	3
	Par une personne qui en a la charge	Acc.			2	1	2				1			
		Sous-total	31	3	19	11	10		1	2	15	1	1	3
Non spécifié		Acc.							1			1	1	
		Sous-total							1			1	1	
		Total	31	3	19	11	10		2	2	15	2	2	3

Vol et extorsion

			2000	2013	2014	2015	2016	2017	2018	2019	2020	2021	2022	2023	
Vol avec circ. aggr.	Avec violence	Acc.	178	261	265	190	212	163	171	159	86	154	132	168	
		Tent.	22	42	34	35	22	21	31	34	8	22	15	30	
	Sans violence	Acc.	2.290	3.220	3.079	2.617	2.580	2.080	1.924	1.944	1.262	1.254	1.617	1.522	
		Tent.	600	1.125	1.446	1.164	1.159	858	769	760	575	609	783	728	
Sous-total			3.090	4.648	4.824	4.006	3.973	3.122	2.895	2.897	1.931	2.039	2.547	2.448	
Vol sans circ. aggr.	Avec violence	Acc.	54	287	251	193	168	148	153	132	130	114	131	167	
		Tent.	7	33	34	23	17	18	20	25	16	17	15	16	
	Sans violence, Vol à la tire	Acc.	337	1.744	1.683	1.375	918	807	830	971	418	382	893	1.173	
		Tent.	5	11	8	7	4	10	9	13	8	4	13	11	
	Sans violence, Vol d'usage	Acc.	8	11	11	8	15	19	19	13	14	20	17	21	
		Tent.	93	111	107	114	115	90	112	96	60	92	123	138	
	Sans violence, Vol domestique	Acc.	8.614	8.810	8.148	7.999	7.773	7.687	7.443	7.340	5.316	6.540	8.225	8.236	
		Tent.	112	194	198	198	223	228	199	216	185	171	199	263	
	Sous-total			9.230	11.202	10.442	9.919	9.234	9.009	8.786	8.806	6.147	7.342	9.616	10.026
	Vol non spécifié		Acc.	1.839	24	16	12	10	17	10	7	7	9	6	4
Tent.			386												
Sous-total		2.225	24	16	12	10	17	10	7	7	9	6	4		
Extorsion		Acc.	37	83	91	76	58	61	46	75	74	74	96	124	
		Tent.	4	65	35	28	31	43	65	84	38	43	57	85	
	Sous-total	41	148	126	104	89	104	111	159	112	117	153	209		
Fabrication de fausses clefs		Acc.	1						1					2	
		Sous-total	1						1					2	
Total			14.587	16.022	15.408	14.041	13.306	12.252	11.803	11.869	8.197	9.507	12.322	12.689	

Fraude

		2000	2013	2014	2015	2016	2017	2018	2019	2020	2021	2022	2023	
Blanchiment d'argent	Acc.	4	33	34	27	24	19	39	51	75	81	68	150	
	Tent.							1		2	2		4	
	Sous-total	4	33	34	27	24	19	40	51	77	83	68	154	
Recel	Recel simple	Acc.	34	42	34	36	58	52	54	82	58	63	79	59
		Tent.			1		2		1			1		
	Recel qualifié	Acc.	8	4	4	1		1	1	2		3	4	6
	Non spécifié	Acc.	1		2	1			1		1		1	1
	Sous-total	43	46	41	38	60	53	57	84	59	67	84	66	
Grivèlerie	Carburant / lubrifiant	Acc.	118	127	108	80	88	14	3	5	1	4	2	4
	Boissons et aliments	Acc.	17	34	20	26	25	30	18	40	8	6	28	36
	Voiture de location	Acc.	68	86	60	65	70	79	48	54	35	37	37	38
	Logements	Acc.	10	8	7	10	10	14	10	6	4	7	8	5
		Tent.				1								
	Non spécifié	Acc.	41							1				
	Sous-total	254	255	195	182	193	137	79	106	48	54	75	83	
Corruption privée	Acc.		1	3	3			1			2		1	
	Sous-total		1	3	3			1			2		1	
Détournement et destruction frauduleuse	Cel frauduleux	Inc.	2											
		Acc.	367	266	211	260	184	165	174	199	191	251	314	326
		Tent.	1					1						
	D'argent, de papiers, etc.	Acc.	2	3	7	3	3		3	4		1	3	
		Tent.		1										
	De pièces judiciaires	Acc.		2	1	1			1					
		Acc.	6	8	9	12	12	7	12	10	11	5	9	14
	D'objets saisis	Tent.		1					2				1	2
	De biens mobiliers des époux	Acc.		1				2					1	
	D'héritage	Acc.		2	1					2			1	
Non spécifié	Acc.	182	11	17	13	11	9	7	9	5	6	15	8	
	Sous-total	560	295	246	289	210	184	199	224	207	263	344	350	
Escoquerie	Fraude par internet	Acc.		240	260	338	370	372	496	784	1.202	1.006	1.038	1.008
		Tent.		113	80	91	118	90	108	157	127	110	91	75
	Escoquerie sans internet	Acc.	1	181	223	207	224	208	199	189	136	132	146	233
		Tent.		46	36	35	35	42	43	36	40	32	30	24
	Non spécifié	Acc.	258											
	Tent.	20												
	Sous-total	279	580	599	671	747	712	846	1.166	1.505	1.280	1.305	1.340	
Tromperie	Marchandises vendues / travail fourni	Acc.	5	3	3	3	2	2	2			1		1
	Monnaies	Acc.						2		1				
	Denrées alimentaires falsifiées	Acc.							1					
	Endossement frauduleux de factures	Acc.	1		1									
	Voyance	Acc.	2											
	Non spécifié	Acc.	1		1				1	1		1	1	
	Sous-total	9	3	5	3	2	4	4	2		2	1	1	

Fraude

			2000	2013	2014	2015	2016	2017	2018	2019	2020	2021	2022	2023	
Abus de confiance et infr. apparentées	Abus de confiance	Acc.	271	210	197	232	228	231	261	253	216	205	236	254	
		Tent.		3							1				
	Abus des faiblesses	Acc.	31	8	7	6	12	9	6	6	6	11	6	14	14
		Tent.					1								
	Sous-total		302	221	204	238	241	240	267	259	228	211	250	268	
Abus de biens sociaux	Par des sociétés	Acc.	1	1	1				9	1	3	4	1	5	
	Par des A.S.B.L.	Acc.								1					
	Non spécifié	Acc.		3	4	3	2	1	1	1	3	4	5	2	
	Autres	Acc.			1	2	1			1			2	3	4
	Sous-total		1	4	6	5	3	1	10	4	6	10	9	11	
Infr. liées à l'insolvabilité	Par le curateur	Acc.							1						
	Par des tiers	Acc.			1	2	4		3		3	1		1	
	Par le débiteur	Acc.		17	17	12	14	26	17	20	15	23	26	19	
	Non spécifié	Tent.									1				
	Acc.		19	13	21	41	59	13	12	11	9	50	25		
	Sous-total		36	31	35	59	85	34	32	30	33	76	45		
Insolvabilité frauduleuse		Acc.		5	2		6	3		1	4	3		4	
	Sous-total		5	2		6	3		1	4	3		4		
Chèques sans provision		Acc.	94			1									
		Tent.	3												
	Sous-total		97			1									
	Total		1.549	1.479	1.366	1.492	1.545	1.438	1.537	1.929	2.164	2.008	2.212	2.323	

Dégradation de la propriété

				2000	2013	2014	2015	2016	2017	2018	2019	2020	2021	2022	2023
Incendie volontaire	Dans lieu habité (de jour)	Acc.	9	8	4	13	12	15	12	15	10	11	8	16	
		Tent.			1		1		1	1		2			
	Dans lieu habité (de nuit)	Acc.	17	14	16	11	11	16	10	14	15	17	13	14	
		Tent.	1		2						1	1		1	
	Dans lieu habité (moment indéterminé)	Acc.	1	2			2	3	2	2			1	2	
		Tent.			1				2						
	Dans un autre lieu (de jour)	Acc.	24	32	34	19	28	30	19	30	10	24	46	35	
		Tent.			1		1	1	1				1	1	
	Dans un autre lieu (de nuit)	Acc.	16	41	29	19	28	32	25	23	39	53	50	54	
		Tent.	1	1	1	1		1				1		1	
	Dans un autre lieu (moment indéterminé)	Acc.	6	7	5	4	3	4	2	5	5	3	4	6	
		Tent.	2		1			1							
Non spécifié	Acc.	31								1					
	Tent.	2													
Sous-total			110	105	95	67	85	104	73	91	81	110	125	130	
Destruction par explosion volontaire	Dans lieu habité (de jour)	Acc.	1									1		1	
		Tent.					1								
	Dans lieu habité (de nuit)	Tent.	1												
		Acc.	1												
	Dans un autre lieu (de jour)	Acc.	10								1				
		Acc.		1		1	1				1			2	
Non spécifié	Acc.	1													
	Acc.		1												
Sous-total			14	1		1	2				2	1	3		
Incendie involontaire	Acc.	116	164	130	148	170	175	149	131	58	65	65	45		
	Tent.		1				1								
Sous-total			116	165	130	148	170	176	149	131	58	65	65	45	
Destruction, dénaturation, dégradation	Avec circ. aggr.	Acc.	168	10	19	13	12	10	12	13	8	12	9	17	
		Tent.									1				
	Destruction de biens agricoles	Acc.		2	4	6		1						1	
		Acc.	243	3	3	4	4	3	12	3	3	2	4	1	
Non spécifié	Tent.	3													
	Tent.														
Sous-total			414	15	26	23	16	14	24	16	12	14	13	19	
Vandalisme	Sur véhicules	Acc.	1.391	1.467	1.440	1.329	1.206	1.287	1.072	1.112	894	886	1.009	1.067	
		Tent.	1					1		1	1	2	1		
	Sur autres biens mobiliers	Acc.	939	220	242	232	266	241	215	245	181	267	244	266	
		Tent.	1							1					
	Graffiti	Acc.	5	166	182	111	161	130	86	123	99	146	153	217	
		Tent.						1	1						
	Autres détériorations sur biens immobiliers	Acc.	143	623	586	655	650	637	539	635	574	620	754	882	
		Tent.		2	1		2					2			
Dégradation de clôture	Acc.	4	222	255	217	267	187	92	88	58	30	52	32		
	Tent.			2	1		1								
Sous-total			2.484	2.700	2.708	2.545	2.552	2.485	2.005	2.205	1.807	1.953	2.213	2.464	

Dégradation de la propriété

		2000	2013	2014	2015	2016	2017	2018	2019	2020	2021	2022	2023
Intrusion dans une zone portuaire	Acc.					25	61	13	14	30	41	20	30
	Tent.					2	2	1	1	2	3		1
	Sous-total					27	63	14	15	32	44	20	31
	Total	3.138	2.986	2.959	2.784	2.852	2.842	2.265	2.458	1.992	2.187	2.436	2.692

Infr. contre la Sécurité de l'Etat

		2000	2013	2014	2015	2016	2017	2018	2019	2020	2021	2022	2023
Sûreté intérieure de l'Etat	Acc.	2				2		1					
	Tent.						1						
	Sous-total	2				2	1	1					
Terrorisme	Groupe terroriste	Acc.		11	14	11	7	6	1				
	Diffuser un message qui incite au terrorisme	Acc.			1		2						1
	Sous-total			11	15	11	9	6	1				1
Non spécifié	Acc.			1		1							
	Sous-total			1		1							
Total		2		12	15	14	10	7	1				1

Infr. contre la sécurité publique

		2000	2013	2014	2015	2016	2017	2018	2019	2020	2021	2022	2023
Organisation criminelle	Acc.		7	8	3	5	7	4	12	11	18	16	13
	Sous-total		7	8	3	5	7	4	12	11	18	16	13
Association de malfaiteurs	Acc.	4	6	7	11	10	11	19	26	14	13	10	17
	Tent.				1								
	Sous-total	4	6	7	11	11	11	19	26	14	13	10	17
Evasion de prisonniers	Evasion simple	Acc.	18	3	6	12	12	16	7	16	17	33	37
		Tent.		4	1		1		1	1		1	
	Evasion qualifiée	Acc.	4			1	2						
		Tent.	6										
	Non-rentree de congé	Acc.	59	37	24	53	51	30	20	9	8	9	12
	Non-respect surveillance électronique	Acc.	48	88	63	61	72	60	81	49	58	88	108
	Non spécifié	Acc.		1	7	1	1	2		2	1	5	3
		Tent.		1									
	Sous-total	23	135	134	101	128	139	108	109	77	84	136	160
Recel	Recel de criminel	Acc.					1	2		1	3		1
		Tent.											
	Sous-total					1	2		1	3		1	
Menaces	Menace d'attentat	Acc.	41	25	26	32	18	12	11	111	64	16	20
		Tent.											
	Verbales	Acc.	524	497	436	446	446	429	450	362	371	407	425
		Tent.					1						
	Ecrites	Acc.	163	135	174	168	173	187	185	180	165	183	179
	Par gestes, emblèmes	Acc.	187	202	195	212	208	218	225	241	240	262	288
	Alerte à la bombe	Acc.	11	16	23	25	18	22	22	18	24	33	29
		Acc.	2	4	4	1	3	2	3	7	3	3	3
	Non spécifié	Tent.											
	Sous-total	1.099	928	879	858	884	867	870	896	919	867	904	944
	Total	1.126	1.076	1.028	973	1.028	1.025	1.003	1.043	1.022	985	1.066	1.135

Infr. contre l'autorité publique

		2000	2013	2014	2015	2016	2017	2018	2019	2020	2021	2022	2023
Violence c/ personnes investies autorité publique	Acc.	5	6	5		8	10	4	7	2	3	7	2
	Tent.	1				1							
	Sous-total	6	6	5		9	10	4	7	2	3	7	2
Rébellion	Acc.	5	3	9	5	8	9	5	13	5	15	12	14
	Tent.						1		1				
	Acc.	152	123	125	141	135	154	177	167	182	190	194	224
	Acc.	13	4	4	1	2	3	2	2	2			
	Tent.	1											
Sous-total	171	130	138	147	145	167	184	183	189	205	206	238	
Outrages	Acc.	85	49	60	65	41	41	51	76	75	72	72	75
	Sous-total	85	49	60	65	41	41	51	76	75	72	72	75
Refus de coopération (informatique et télécom)	Acc.					1		5		12	3	6	2
	Sous-total					1		5		12	3	6	2
Autres infractions	Acc.	10	22	11	8	8	16	6	7	2	4	9	8
	Acc.						1		1	1	1		
	Acc.				1								
	Acc.		1	1		2		1	1				
	Acc.	1											
	Sous-total	11	23	12	9	10	17	7	9	3	5	9	8
Total	273	208	215	221	206	235	251	275	281	288	300	325	

Infr. contre la foi publique

				2000	2013	2014	2015	2016	2017	2018	2019	2020	2021	2022	2023
Faux en écritures	Faux en écritures	Acc.	114	119	145	134	137	123	129	136	82	100	99	118	
		Tent.	1	1	1		1	2		4	1				
	Usage de faux en écrit. et écrit. falsifiées	Acc.	112	58	39	41	35	35	40	31	77	89	74	74	
		Tent.						3	1		1				
	Sous-total		227	178	185	175	172	162	172	167	164	190	173	192	
Usurpation	Immixtion dans fonctions publiques	Acc.	1								1			1	
	De fonctions	Acc.	54	21	8	18	13	11	25	20	14	14	11	16	
	De titres	Acc.	3			2	3	5	4	1	1	1		1	
	De grades	Acc.												2	
	De costumes, de décorations, etc.	Acc.			1					1	1				
	De nom	Acc.	48	102	100	128	147	145	180	134	167	176	213	251	
		Tent.												1	
	Non spécifié	Acc.	8	2	2		2	2	3				1	1	
	Tent.											1			
	Sous-total		114	125	111	148	165	163	212	157	183	193	227	270	
Contrefaçon / falsification	Contrefaçon	Acc.	2	15	19	15	12	14	26	12	11	17	13	10	
		Tent.					1								
	Falsification	Acc.	1	6	8	7	15	11	6	12	11	6	6	8	
	Non spécifié	Acc.	6	4			2		2			1	1		
	Sous-total		9	25	27	22	29	26	34	24	22	24	20	18	
Fausses monnaies	Emission	Acc.	57	41	50	91	87	49	59	58	20	29	33	23	
		Tent.	2		2	4	5	6	3	5	1		1	3	
	Non spécifié	Acc.	9		1			1			1	1	1		
	Autres	Acc.	10	2	4	7	8	9	2	9	4	8	9	5	
	Tent.								1						
	Sous-total		78	43	57	102	100	65	64	73	26	38	44	31	
Faux en justice	Faux témoignage	Acc.	3	1	1	1	1	1				1	1		
	Fausses déclarations	Acc.	11	11	6	3	5	15	12	12	9	5	6	3	
		Tent.	1				1								
	Faux serment	Acc.			1				1	1			2		
	Sous-total		15	12	8	4	7	16	13	13	9	6	9	3	
	Total		443	383	388	451	473	432	495	434	404	451	473	514	



Gent

Infraction Code pénal

Infr. contre la famille

		2000	2013	2014	2015	2016	2017	2018	2019	2020	2021	2022	2023
Bigamie	Acc.	1											
	Sous-total	1											
Abandon de famille	Acc.	7		1		1	2	4	3		1		1
	Sous-total	7		1		1	2	4	3		1		1
Refus du droit aux relations personnelles	Acc.	523	317	390	281	220	240	284	179	210	203	231	196
	Tent.	1											
	Sous-total	524	317	390	281	220	240	284	179	210	203	231	196
Non-acquittement pension alimentaire	Acc.	99	21	29	12	11	10	12	3	6	6	6	9
	Sous-total	99	21	29	12	11	10	12	3	6	6	6	9
Mariage forcé	Acc.			1							1	1	
	Tent.								1				
	Sous-total			1					1		1	1	
Non spécifié	Acc.	3	4			2			1				
	Sous-total	3	4			2			1				
	Total	634	342	421	293	234	252	300	187	216	211	238	206



Criminalité informatique

		2000	2013	2014	2015	2016	2017	2018	2019	2020	2021	2022	2023
Hacking	Acc.		56	61	62	69	89	110	105	114	149	216	230
	Tent.		9	4		3	3	5	6	10	3	6	3
	Sous-total		65	65	62	72	92	115	111	124	152	222	233
Faux en informatique	Acc.		17	26	29	28	14	36	40	118	160	205	277
	Tent.							2	1	2	8	4	3
	Sous-total		17	26	29	28	14	38	41	120	168	209	280
Fraude informatique	Acc.		158	219	216	199	255	361	562	940	1.119	1.341	1.483
	Tent.		42	48	30	16	25	23	29	59	71	43	51
	Sous-total		200	267	246	215	280	384	591	999	1.190	1.384	1.534
Sabotage	Acc.		62	18	7	10	8	1	9	7	20	27	19
	Tent.		4			2	1	1		2			
	Sous-total		66	18	7	12	9	2	9	9	20	27	19
Total			348	376	344	327	395	539	752	1.252	1.530	1.842	2.066



Exercice illégal de l'autorité publique

		2000	2013	2014	2015	2016	2017	2018	2019	2020	2021	2022	2023
Usurpation de pouvoir	Acc.	2					1		2				
	Sous-total	2					1		2				
Concussion	Acc.				2								
	Sous-total				2								
Corruption publique	Acc.	3	3		1	1	2						
	Tent.					1							1
	Sous-total	3	3		1	2	2						1
Coalition	Tent.	1											
	Sous-total	1											
Détention par fonctionnaire public	Acc.			2			2	1		1			
	Sous-total			2			2	1		1			
Violation de domicile par fonctionnaire public	Acc.						1	2	1	2	1		
	Sous-total						1	2	1	2	1		
Actes arbitraires	Acc.	1	6		2		1	3	1	2	4	3	1
	Sous-total	1	6		2		1	3	1	2	4	3	1
Prise d'intérêt	Acc.		1	1	1								
	Sous-total		1	1	1								
Abus de l'autorité	Acc.	3	1	3	1				1		1		1
	Sous-total	3	1	3	1				1		1		1
Actes de l'état civil	Acc.			1			1	1	1				
	Sous-total			1			1	1	1				
Ministres des cultes	Acc.					1							
	Sous-total					1							
Violation de communication par fonctionnaire	Acc.								2				
	Sous-total								2				
Total		10	11	7	7	3	8	7	8	5	6	3	3



Marchand de sommeil

		2000	2013	2014	2015	2016	2017	2018	2019	2020	2021	2022	2023
Sans circ. aggr.	Acc.		2	11	6	13	9	8	8	6	1	3	4
	Sous-total		2	11	6	13	9	8	8	6	1	3	4
Avec circ. aggr.	Acc.		1		1	1	4	1	4		1		1
	Sous-total		1		1	1	4	1	4		1		1
Total			3	11	7	14	13	9	12	6	2	3	5

Exploitation de la mendicité

		2000	2013	2014	2015	2016	2017	2018	2019	2020	2021	2022	2023
Incitation à la mendicité	Acc.			3	2	2	4	1					
	Sous-total			3	2	2	4	1					
Exploitation de la mendicité d'autrui	Acc.		1	2	5	5	2	1				1	
	Sous-total		1	2	5	5	2	1				1	
Total			1	5	7	7	6	2				1	

Traite des êtres humains

		2000	2013	2014	2015	2016	2017	2018	2019	2020	2021	2022	2023
Exploitation de la mendicité	Acc.		1	2	6	4			1			1	1
	Sous-total		1	2	6	4			1			1	1
Exploitation sexuelle	Acc.		9	22	15	11	3	6	11	4	13	9	9
	Sous-total		9	22	15	11	3	6	11	4	13	9	9
Exploitation économique	Acc.		7	11	6	12	5	7	9	2	3	9	7
	Tent.						1	1					
	Sous-total		7	11	6	12	6	8	9	2	3	9	7
Crimes et délits forcés	Acc.			2	1	4	1				2		
	Sous-total			2	1	4	1				2		
Production ou diffusion de pornographie enfantine	Acc.				3	1	1						
	Sous-total				3	1	1						
Total			17	37	31	32	11	14	21	6	18	19	17



Provocation crime ou délits

		2000	2013	2014	2015	2016	2017	2018	2019	2020	2021	2022	2023
Provocation délits	Acc.									2		1	1
	Acc.										3		
	Acc.												1
	Sous-total									2	3	1	2
Provocation crime	Acc.										1		1
	Sous-total										1		1
	Total									2	4	1	3

Autres infractions Code pénal

		2000	2013	2014	2015	2016	2017	2018	2019	2020	2021	2022	2023
	Acc.		4	6		4	1	3	3	2	3	3	
	Tent.		1					1					
	Sous-total		5	6		4	1	4	3	2	3	3	
	Total		5	6		4	1	4	3	2	3	3	

Contravention Code pénal

		2000	2013	2014	2015	2016	2017	2018	2019	2020	2021	2022	2023
Injures (Contravention)	Acc.	42											
	Sous-total	42											
Destruction d'animaux (Contravention)	Acc.	11											
	Sous-total	11											
Dissimulation visage dans lieu public	Acc.					1							2
	Sous-total					1							2
Autres contraventions CP	Acc.	41	23	2	7	2	3		1	1	3		
	Tent.	1											
	Sous-total	42	23	2	7	2	3		1	1	3		
	Total	95	23	2	7	3	3		1	1	3		2



STATISTIQUES POLICIERES DE CRIMINALITE

LIEU DE PERPETRATION: COMMUNE

Gent

***ANNEXE II: DETAIL PAR CATEGORIE DE DELIT
LOIS SPECIALES***



Gent

Infraction Lois spéciales

Drogues

			2000	2013	2014	2015	2016	2017	2018	2019	2020	2021	2022	2023	
Détention		Acc.	373	1.919	2.864	2.625	2.556	2.657	3.037	3.503	2.705	2.787	2.537	2.453	
		Tent.	2												
		Sous-total	375	1.919	2.864	2.625	2.556	2.657	3.037	3.503	2.705	2.787	2.537	2.453	
Usage	Usage en groupe	Acc.	125												
	Usage individuel	Acc.	321												
		Tent.	2												
	Faciliter l'usage	Acc.	8	38	41	28	38	51	65	34	23	26	28	35	
		Tent.							1						
	Incitation à l'usage	Acc.	2	4	14	9	18	3	10	3	9	5	1	3	
Désordre, scandale ou danger dans un espace public	Acc.				8	31	24	29	34	39	30	32	21		
	Sous-total	458	42	55	45	87	78	105	71	71	61	61	59		
Importation et exportation		Acc.	24	51	53	33	34	40	37	43	40	42	27	25	
		Tent.	1											1	
		Sous-total	25	51	53	33	34	40	37	43	40	42	27	26	
Fabrication		Acc.	1	35	32	35	32	22	25	32	29	16	16	11	
		Tent.												1	
		Sous-total	1	35	32	35	32	22	25	32	29	16	16	12	
Commerce		Acc.	127	239	255	253	262	262	305	320	303	303	316	329	
		Tent.	1	4			1		1	2	1				
		Sous-total	128	243	255	253	263	262	306	322	304	303	316	329	
Autres		Acc.	10	57	47	47	44	47	40	82	76	58	71	39	
		Tent.							1						
		Sous-total	10	57	47	47	44	47	41	82	76	58	71	39	
		Total	997	2.347	3.306	3.038	3.016	3.106	3.551	4.053	3.225	3.267	3.028	2.918	



Législation sur les étrangers

			2000	2013	2014	2015	2016	2017	2018	2019	2020	2021	2022	2023	
Transmigration illégale	Mariages simulés/blancs sans récompense/contrainte	Acc.		28	44	24	26	24	34	32	8	4	2	7	
		Tent.		11	3	1			2	6	12	13	18	11	
	Cohab. légale de complais. sans récompense/contr.	Acc.			7	15	19	17	6	4	1	1	1		
		Tent.				1			4	8	5	16	11	15	
	Accès au territoire	Acc.	184	247	224	284	355	247	243	208	219	185	168	201	
		Tent.	5			2	1				1	1			
	Séjour	Acc.	191	956	927	953	1.078	757	844	701	585	665	715	894	
	Éloignement	Acc.	2	4	3	7		1	2	5	4	3	3	7	
	Pas de port de documents d'identité ou de voyage	Acc.		5	12	4	2	8	10	11	1	6	5	10	
	Inscription au registre des étrangers	Acc.	5	112	88	55	94	114	320	391	163	270	239	826	
Reconnaissance fraudul. sans récompense/contrainte	Acc.								1	1	1			1	
	Tent.													1	
Sous-total			387	1.363	1.308	1.346	1.575	1.168	1.466	1.367	1.000	1.164	1.162	1.973	
Mariages simulés/blancs avec récompense/contrainte	Se faire rétribuer	Acc.		1		1									
		Acc.	1		1	2							1	2	
	Recours à la contrainte												1	2	
Sous-total			1	1	1	3							1	2	
Trafic d'êtres humains		Acc.		15	29	32	114	78	48	34	31	34	19	13	
		Tent.					5					2			
	Sous-total		15	29	32	114	83	48	34	31	36	19	13		
Traite d'êtres humains		Acc.	24												
	Sous-total	24													
Aide au séjour illégal		Acc.		10	15	7	11	5	1	2	7	5	3	3	
	Sous-total		10	15	7	11	5	1	2	7	5	3	3		
Reconnaissance fraudul. avec récompense/contrainte	Se faire rétribuer	Acc.								1			1		
		Sous-total								1			1		
Non spécifié		Acc.	10		2	2	1	1						2	
		Tent.	2												
	Sous-total	12		2	2	1	1							2	
Autres		Acc.	7	2	8	3	4	2	9	2	1	1		2	
		Tent.	1								1				
	Sous-total	8	2	8	3	4	2	9	2	2	1			2	
Total			432	1.391	1.363	1.393	1.705	1.259	1.524	1.406	1.040	1.206	1.186	1.995	



Environnement

			2000	2013	2014	2015	2016	2017	2018	2019	2020	2021	2022	2023	
Déchets	Transport de déchets	Acc.			2			5		1		3			
	Déchets par professionnel	Acc.		16	26	17	15	18	18	11	12	7	9	13	
	Déchets par particulier	Acc.	1	139	194	180	195	144	119	90	103	103	104	94	
		Tent.		1						2	1				
	Déchets par personne indéterminée	Acc.	105												
	Déchets: permis/autorisation	Acc.		1					1		1	1		1	
	Déchets: infractions fiscales	Acc.	1												
	Non spécifié	Acc.	23												
	Sous-total		130	157	222	197	210	167	138	104	117	114	113	108	
Feux d'artifice		Acc.			2	4	4	1		1	2	3	7	24	
	Sous-total			2	4	4	4	1		1	2	3	7	24	
Autres que déchets	Urbanisme	Acc.	17	14		7	5	11	15	16	9	6	5	14	
	Permis d'environnement	Acc.			2		1	1	2	1	1	1			
	Bruit	Acc.	487	10	9	7	1	4	3	1	3	4	2		
	Pollution de l'eau	Acc.	42	7	7	6	6	8	7	11	4	7	5	4	
	Pollution de l'air	Acc.	17	2	3	2	3		1		2	1		3	
	Pollution du sol	Acc.		4	6	4	2	2	1	2	3	3			
	Non spécifié	Acc.					1	1	1						
	Autres nuisances en matière d'environnement	Acc.	18	2	4	1		2	1	1	1		1		
	Sous-total		581	39	31	27	19	29	31	32	23	22	13	21	
Biodiversité / Faune et flore	Commerce et détention: législation CITES	Acc.				1				1	3		3		
	Bien-être animal	Acc.	60	33	30	22	45	38	84	60	46	41	61	42	
		Tent.	1												
	Protection de la nature	Acc.	12	5	3	3	2	2	4	2	3	1	1	2	
	Permis / autorisation animaux	Acc.		3		4	2	1		1	1	3	1	3	
	Destruction d'animaux	Acc.	6	5	5	3	3	7	2	2	2	5	2	1	2
		Tent.					1	3	2	4	2	1	2	2	
	Santé des animaux	Acc.										1		1	
	Sous-total		79	46	38	33	53	51	92	70	60	49	69	52	
Non spécifié	Acc.	6													
	Sous-total		6												
	Total		796	242	293	261	286	248	261	207	202	188	202	205	

Armes et explosifs

2000	2013	2014	2015	2016	2017	2018	2019	2020	2021	2022	2023
------	------	------	------	------	------	------	------	------	------	------	------



Armes et explosifs

			2000	2013	2014	2015	2016	2017	2018	2019	2020	2021	2022	2023
Détention illégale	Arme à feu	Acc.		86	81	103	101	61	375	86	69	54	66	77
	Arme blanche ou non à feu	Acc.		198	241	232	185	143	199	187	131	97	135	122
	Munition	Acc.		5	7	9	14	6	13	19	14	12	15	18
	Pièces/accessoires	Acc.				1				5		1		2
	Non spécifié	Acc.	37	1		2	1							
		Tent.	1											
	Sous-total		38	290	329	347	301	210	587	297	214	164	216	219
Port / transport illégal	Arme à feu	Acc.		8	11	13	12	14	15	12	18	12	24	14
	Arme blanche ou non à feu	Acc.		259	318	284	254	244	247	323	245	243	277	284
		Tent.		1										
	Munition	Acc.		1	2	2	1	1	4	2			3	
	Pièces/accessoires	Acc.		2		1								
	Non spécifié	Acc.	147	1									1	1
	Sous-total		147	272	331	300	267	259	266	337	263	255	305	299
Commerce illégal	Arme à feu	Acc.		6	4		1	5	9	2	2	1	2	1
	Arme blanche ou non à feu	Acc.		2	7	6	5	3	4	3		1	1	1
	Munition	Acc.				1						1		
	Non spécifié	Acc.				1							1	
	Sous-total			8	11	8	6	8	13	5	2	3	4	2
Fabrication / réparation illégale	Arme à feu	Acc.				1	1		2		2			1
	Arme blanche ou non à feu	Acc.							2				2	
	Munition	Acc.												1
		Sous-total				1	1		4		2		2	2
Explosifs		Acc.	6	3	3	1			2	1				3
		Sous-total	6	3	3	1			2	1				3



Armes et explosifs

			2000	2013	2014	2015	2016	2017	2018	2019	2020	2021	2022	2023	
Autre	Documents	Acc.		1		3			6	2					
	Vente à un mineur d'arme à feu	Acc.				1				1					
	Vente à un mineur d'arme non à feu	Acc.		1	1										
	Vente par correspondance/internet d'arme à feu	Acc.											2		
	Vente par correspondance/internet d'autre arme	Acc.		1	1								1		
	Mesures de sécurité	Acc.					1	2	3		1	1			
	Stockage	Acc.		2	3	3	1		1			1	2	2	
	Défaut signalement vol ou perte	Acc.						1							
	Import / export / transit à un usage militaire	Acc.			1	1	1	1	1	1					
		Tent.			1	1									
	Non-respect cond. lég. neutralisation arme à feu	Acc.											1		
	Acc.		21	1											
		Sous-total	21	6	7	9	3	4	11	3	1	3	5	2	
		Total	212	579	681	666	578	481	883	643	482	425	532	527	



Protection de la personne

			2000	2013	2014	2015	2016	2017	2018	2019	2020	2021	2022	2023
Discrimination	Racisme et xénophobie	Acc.	22	18	28	21	32	27	26	31	43	37	53	69
	Fondée sur son orientation sexuelle (homophobie)	Acc.		5	9	5	8	13	14	6	10	14	17	20
	Fondée sur le sexe (sexisme)	Acc.					1	2	2		7	12	11	9
	Fondée sur le handicap	Acc.									1		2	
	Fondée sur conviction religieuse ou philosophique	Acc.						1				3	3	2
	Non spécifié	Acc.							1					1
	Autre discrimination	Acc.		2	1	4	1	2	4	3	1	4	4	4
	Sous-total		22	25	38	30	42	45	47	40	62	70	90	104
Négationnisme et révisionnisme	Révisionnisme	Acc.				1	1	1			1			1
	Sous-total					1	1	1			1			1
Droits d'auteur		Acc.	1	1		1	2		1			1		
	Sous-total		1	1		1	2		1			1		
Protection de la vie privée		Acc.	19	28	12	7	15	14	17	6	9	13	10	5
	Sous-total		19	28	12	7	15	14	17	6	9	13	10	5
Caméras de surveillance		Acc.		3	5	13	12	30	27	7	5	1	4	3
	Sous-total			3	5	13	12	30	27	7	5	1	4	3
Droit à l'image		Acc.		3	3	6	15	10	18	17	44	29	37	50
	Sous-total			3	3	6	15	10	18	17	44	29	37	50
Interdiction temporaire de résidence		Acc.											8	2
	Sous-total												8	2
Protection des données personnelles		Acc.												6
	Sous-total													6
Non spécifié		Acc.							1	1				
	Sous-total								1	1				
Autres		Acc.	4	2	1	1	1				2	2	2	3
	Sous-total		4	2	1	1	1				2	2	2	3
	Total		46	62	59	59	88	100	111	71	123	116	151	174



Gent

Infraction Lois spéciales

Hormones et dopage

		2000	2013	2014	2015	2016	2017	2018	2019	2020	2021	2022	2023
Détention	Acc.		17	10	14	12	13	16	32	17	16	28	13
	Sous-total:		17	10	14	12	13	16	32	17	16	28	13
Usage	Acc.	1	5	2	4	3	3		2	2			
	Sous-total:	1	5	2	4	3	3		2	2			
Fabrication et distribution	Acc.		3	3		1	4	1	1		1		1
	Sous-total:		3	3		1	4	1	1		1		1
Non spécifié	Acc.		8	1	8		1	2					
	Sous-total:		8	1	8		1	2					
	Total:	1	33	16	26	16	21	19	35	19	17	28	14



Loi du football

		2000	2013	2014	2015	2016	2017	2018	2019	2020	2021	2022	2023
Jet d'objets	Acc.							1	1			3	3
	Sous-total:							1	1			3	3
Pénétrer irrégulièrement le stade ou son périmètre	Acc.												1
	Sous-total:												1
Pénétration zones du stade inaccessibles au public	Acc.											2	
	Sous-total:											2	
Non-respect des injonctions données	Acc.										1		1
	Sous-total:										1		1
Inciter à la haine ou à l'emportement	Acc.								1		1	6	3
	Sous-total:								1		1	6	3
Objets pyrotechniques dans le stade ou périmètre	Acc.								1		4	3	2
	Sous-total:								1		4	3	2
Vente irrégulière de tickets	Acc.		1	12	8	4			1				
	Sous-total:		1	12	8	4			1				
	Total:		1	12	8	4		1	4		6	14	10

Sécurité privée

		2000	2013	2014	2015	2016	2017	2018	2019	2020	2021	2022	2023
Entreprises de gardiennage / de sécurité	Acc.	5	3	4	9	3	3	2	1	1		4	6
	Sous-total:	5	3	4	9	3	3	2	1	1		4	6
Milices privées	Acc.							1					
	Sous-total:							1					
Mercenaires	Acc.				1								
	Sous-total:				1								
	Total:	5	3	4	9	4	3	3	1	1		4	6



Protection de la jeunesse

		2000	2013	2014	2015	2016	2017	2018	2019	2020	2021	2022	2023
Législation sur l'obligation scolaire	Acc.	20	94	68	26	39	77	50	47	14	13	20	21
	Sous-total:	20	94	68	26	39	77	50	47	14	13	20	21
Législation sur la protection de la jeunesse	Acc.	36	178	153	217	228	282	328	310	271	282	280	288
	Sous-total:	36	178	153	217	228	282	328	310	271	282	280	288
Non spécifié	Acc.		1	3		2	3	2	2	4		2	4
	Sous-total:		1	3		2	3	2	2	4		2	4
	Total:	56	273	224	243	269	362	380	359	289	295	302	313

Code pénal social

		2000	2013	2014	2015	2016	2017	2018	2019	2020	2021	2022	2023
Vie privée du travailleur	Acc.											1	
	Sous-total:											1	
Harcèlement au travail	Acc.		9	20	11	11	15	12	7	9	12	13	17
	Sous-total:		9	20	11	11	15	12	7	9	12	13	17
Violence au travail	Acc.										2		1
	Sous-total:										2		1
Mise en danger du travailleur	Acc.		1	1	1		1			4	1	1	
	Sous-total:		1	1	1		1			4	1	1	
Age d'admission au travail	Acc.			1		1	1						
	Sous-total:			1		1	1						
Temps de travail	Acc.		2	1			2		1	1			4
	Sous-total:		2	1			2		1	1			4
Rémunération et autres avantages patrimoniaux	Acc.		1	5	3		3	2	1		1	3	1
	Sous-total:		1	5	3		3	2	1		1	3	1
Travail illégal	Acc.	4	6	6	6	11	7	3	6	1			4
	Sous-total:	4	6	6	6	11	7	3	6	1			4
Fraude sociale aux cotisations (travail au noir)	Acc.	1	50	54	52	77	85	63	66	60	34	48	58
	Sous-total:	1	50	54	52	77	85	63	66	60	34	48	58



Code pénal social

		2000	2013	2014	2015	2016	2017	2018	2019	2020	2021	2022	2023
Documents sociaux	Acc.		4	1	4	5	3		2			1	
	Sous-total:		4	1	4	5	3		2			1	
Relations collectives de travail	Acc.	12	1	2	1					1			
	Sous-total:	12	1	2	1					1			
Surveillance et contrôle	Acc.		1	3		1			1	1		2	1
	Sous-total:		1	3		1			1	1		2	1
Sécurité sociale	Acc.	13	2	3	2		1	1	1	3	2	1	3
	Sous-total:	13	2	3	2		1	1	1	3	2	1	3
Infr. contre foi publique en droit pénal social	Acc.		2	2	5	8	4	3	4	8	8	13	20
	Sous-total:		2	2	5	8	4	3	4	8	8	13	20
Escroquerie en droit pénal social	Acc.		7	35	34	58	76	70	47	67	57	29	52
	Tent.					1	1	1					
	Sous-total:		7	35	34	59	77	71	47	67	57	29	52
Notification jugement infr. droit pénal social	Acc.						1						
	Sous-total:						1						
Autres	Acc.		7	10	21	22	16	21	14	9	7	4	7
	Sous-total:		7	10	21	22	16	21	14	9	7	4	7
	Total:	30	93	144	140	195	216	176	150	164	124	116	168



Ivresse et alcool

		2000	2013	2014	2015	2016	2017	2018	2019	2020	2021	2022	2023
Ivresse publique	Acc.	641	969	906	927	974	1.118	1.125	1.279	983	929	1.210	1.252
	Tent.		1				1						
	Sous-total:	641	970	906	927	974	1.119	1.125	1.279	983	929	1.210	1.252
Heure de fermeture d'établiss. hôteliers	Acc.		3	8	1	1	1	1					
	Tent.												
	Sous-total:		3	8	1	1	1	1					
Distillerie clandestine	Acc.	1	1				1					2	
	Tent.												
	Sous-total:	1	1				1					2	
Servir de l'alcool à une personne ivre	Acc.				1	1							
	Tent.												
	Sous-total:				1	1							
Non spécifié	Acc.			1		1							
	Tent.												
	Sous-total:			1		1							
	Total:	642	974	915	928	976	1.123	1.126	1.279	983	929	1.212	1.252

Registre de population

		2000	2013	2014	2015	2016	2017	2018	2019	2020	2021	2022	2023
	Acc.	356	322	398	248	190	231	476	1.053	938	641	686	561
	Tent.	1											
	Sous-total:	357	322	398	248	190	231	476	1.053	938	641	686	561
	Total:	357	322	398	248	190	231	476	1.053	938	641	686	561



Carte d'identité

		2000	2013	2014	2015	2016	2017	2018	2019	2020	2021	2022	2023
Pas en possession	Acc.	17	41	25	9	8	16	17	8	37	33	18	9
	Sous-total:	17	41	25	9	8	16	17	8	37	33	18	9
Refus de présentation	Acc.	13	10	9	2	8	4	3	5	4	5	2	3
	Sous-total:	13	10	9	2	8	4	3	5	4	5	2	3
Endommagée	Acc.	1	3	1		3	15	8	5	5	3	1	2
	Sous-total:	1	3	1		3	15	8	5	5	3	1	2
Non spécifié	Acc.	7	146	104	35	5	4	2	12	6	8	8	10
	Sous-total:	7	146	104	35	5	4	2	12	6	8	8	10
Autres	Acc.	4	2	3	1	4	53	40	43	31	23	27	28
	Sous-total:	4	2	3	1	4	53	40	43	31	23	27	28
	Total:	42	202	142	47	28	92	70	73	83	72	56	52



Santé publique

		2000	2013	2014	2015	2016	2017	2018	2019	2020	2021	2022	2023
Art de guérir, art infirmier, etc.	Acc.		1			1		1	5		3	1	
	Sous-total:		1			1		1	5		3	1	
Politique de la santé	Acc.	1	1	6	1	1	5	2	2	10	2	3	2
	Sous-total:	1	1	6	1	1	5	2	2	10	2	3	2
Publicité illicite en matière de tabac	Acc.												1
	Sous-total:												1
Interdiction de fumer	Acc.	2	98	124	87	64	97	64	36	27	4	14	24
	Sous-total:	2	98	124	87	64	97	64	36	27	4	14	24
Législation médicaments	Acc.	1	3		8	1	3	5	8	2	3	2	2
	Sous-total:	1	3		8	1	3	5	8	2	3	2	2
Vente de tabac	Acc.		1	2		2		1		1			3
	Sous-total:		1	2		2		1		1			3
Denrées alimentaires	Acc.	6	3	3	4	6	18	8	11	4	5	2	4
	Sous-total:	6	3	3	4	6	18	8	11	4	5	2	4
Refus ou négligence respect mesures	Acc.								1	6.846	3.514	24	
	Sous-total:								1	6.846	3.514	24	
Non spécifié	Acc.									8	1		
	Sous-total:									8	1		
Autres	Acc.	19	4		1	1	2	3	2	1.574	44	7	2
	Sous-total:	19	4		1	1	2	3	2	1.574	44	7	2
	Total:	29	111	135	101	76	125	84	65	8.472	3.576	53	38



Travail

		2000	2013	2014	2015	2016	2017	2018	2019	2020	2021	2022	2023
Règlement général protection du travail	Acc.	4	7	4	17	7	8	11	5	5	10	5	1
	Sous-total:	4	7	4	17	7	8	11	5	5	10	5	1
Commerce ambulant	Acc.	26	18	24	15	16	18	15	6	7	6	17	15
	Sous-total:	26	18	24	15	16	18	15	6	7	6	17	15
Protection professions libérales et intellec.	Acc.			1		1	3						
	Sous-total:			1		1	3						
Rémunération profession réglementée	Acc.	1											
	Sous-total:	1											
Infractions mesure interdiction professionnelle	Acc.		4	3	3	3	4	4	8	9	4	7	8
	Sous-total:		4	3	3	3	4	4	8	9	4	7	8
Marine marchande / travail portuaire	Acc.			1									
	Sous-total:			1									
Fraude sociale aux cotisations (travail au noir)	Acc.	24	7	4	3	1	5	10	11	5	3	1	4
	Tent.	1											
	Sous-total:	25	7	4	3	1	5	10	11	5	3	1	4
Accès à l'exercice d'une profession	Acc.	1				2					1		
	Sous-total:	1				2					1		
Tourisme et hôtellerie	Acc.	2						3	1				
	Sous-total:	2						3	1				
Travailleurs étrangers	Acc.	2	1	1	1		3			2	1		1
	Sous-total:	2	1	1	1		3			2	1		1
Repos hebdomadaire obligatoire	Acc.		4	10	15	22	19	6	6	9	1		1
	Sous-total:		4	10	15	22	19	6	6	9	1		1
Non spécifié	Acc.			3	2	4	9		1	3	1	1	
	Sous-total:			3	2	4	9		1	3	1	1	
Autres	Acc.	21	8	4	13	7	6	14	9	12	16	20	7
	Sous-total:	21	8	4	13	7	6	14	9	12	16	20	7
	Total:	82	49	55	69	63	75	63	47	52	43	51	37



Protection des revenus publics

		2000	2013	2014	2015	2016	2017	2018	2019	2020	2021	2022	2023
Douane et accises	Acc.	22	1	2	1	5	4	2	11	5		3	3
	Sous-total:	22	1	2	1	5	4	2	11	5		3	3
Taxe de circulation / TMC	Acc.		2	1	3	5	10	54	34	23	35	33	25
	Sous-total:		2	1	3	5	10	54	34	23	35	33	25
Fraude sociale aux allocations	Acc.						2	1	1	6	12		
	Sous-total:						2	1	1	6	12		
Fraude TVA	Acc.	1	2	1	1	3	3	1	3	2	1		3
	Sous-total:	1	2	1	1	3	3	1	3	2	1		3
Fraude fiscale - impôts sur le revenu	Acc.	4	4	76	6	7	1	4	2	4	4		1
	Sous-total:	4	4	76	6	7	1	4	2	4	4		1
Fraude autres revenus publics	Acc.	2	14	6	8	7	4	12	2		1	1	
	Sous-total:	2	14	6	8	7	4	12	2		1	1	
Non spécifié	Acc.	19	19	40	24	18	32	23	4	4	4	5	7
	Tent.			2									
	Sous-total:	19	19	42	24	18	32	23	4	4	4	5	7
	Total:	48	42	128	43	45	56	97	57	44	57	42	39



Législation économique

		2000	2013	2014	2015	2016	2017	2018	2019	2020	2021	2022	2023
Concurrence	Acc.				1		1						
	Sous-total:				1		1						
Sociétés	Acc.		3	15	7	16	43	72	85	78	84	79	61
	Sous-total:		3	15	7	16	43	72	85	78	84	79	61
Accès / organisation économie	Acc.					1							
	Sous-total:					1							
Instruments financiers	Acc.		3	1		1	5	1	1		1	1	1
	Sous-total:		3	1		1	5	1	1		1	1	1
Contrefaçon de droits de propriété intellectuelle	Acc.		4	6	3	7	6	3	3	5	9	6	5
	Sous-total:		4	6	3	7	6	3	3	5	9	6	5
Autres	Acc.	6	8	18	22	28	8	29	33	29	14	1	4
	Sous-total:	6	8	18	22	28	8	29	33	29	14	1	4
	Total:	6	18	40	33	53	63	105	122	112	108	87	71

Pratiques commerciales

		2000	2013	2014	2015	2016	2017	2018	2019	2020	2021	2022	2023
Pratiques du marché et protection du consommateur	Acc.	55	2	2	2	4	2	3	7	2		2	7
	Sous-total:	55	2	2	2	4	2	3	7	2		2	7
Réglementation des prix	Acc.					1							
	Sous-total:					1							
Registre de commerce	Acc.	1	1	2	2		1	2	2	1	1	1	
	Sous-total:	1	1	2	2		1	2	2	1	1	1	
Non spécifié	Acc.		1		2	6	12	4	1				
	Sous-total:		1		2	6	12	4	1				
Autres	Acc.		7	9	7	8	20	9	5				
	Tent.	1											
	Sous-total:	1	7	9	7	8	20	9	5				
	Total:	57	11	13	13	19	35	18	15	3	1	3	7



Code pénal militaire et milice

		2000	2013	2014	2015	2016	2017	2018	2019	2020	2021	2022	2023
Désertion	Acc.											1	
	Sous-total:											1	
Code pénal militaire	Acc.	2									1		
	Sous-total:	2									1		
	Total:	2									1	1	



Autres lois spéciales

		2000	2013	2014	2015	2016	2017	2018	2019	2020	2021	2022	2023
Transport	Acc.	12	26	54	107	111	135	123	100	59	77	67	40
	Sous-total:	12	26	54	107	111	135	123	100	59	77	67	40
Prévention: incendies, explosions, accidents	Acc.	2				1		1			2	1	
	Sous-total:	2				1		1			2	1	
Loteries et jeux de hasard	Acc.	15	6	6	4	12	20	18	4	4	2	2	12
	Sous-total:	15	6	6	4	12	20	18	4	4	2	2	12
Infr. dans le secteur audiovisuel	Acc.	13	5	1	1			1		1			
	Sous-total:	13	5	1	1			1		1			
Energie	Acc.			1	1		2	1		1			
	Tent.				1								
	Sous-total:			1	2		2	1		1			
Réquisition prestataire de service	Acc.												1
	Sous-total:												1
Dégradation involontaire câbles télécommunication	Acc.			24	56	44	44	42	39	35	42	49	47
	Sous-total:			24	56	44	44	42	39	35	42	49	47
Infractions Loi police chemins de fer	Acc.			27	56	87	166	169	21	21	24	12	48
	Sous-total:			27	56	87	166	169	21	21	24	12	48
Protection (pièce de l') uniforme policier	Acc.							1		2			
	Sous-total:							1		2			
Moyens de communications électroniques	Acc.										7	26	43
	Sous-total:										7	26	43
Autres	Acc.	76	10	15	15	19	12	15	8	4	8	8	11
	Tent.			3									
	Sous-total:	76	10	18	15	19	12	15	8	4	8	8	11
	Total:	118	47	131	241	274	379	371	172	127	162	165	202

STATISTIQUES POLICIERES DE CRIMINALITE

LIEU DE PERPETRATION: COMMUNE

Gent

***ANNEXE III: DETAIL
FIGURES CRIMINELLES / PHENOMENES***



Gent

FC Vol moyen de transport

		2000	2013	2014	2015	2016	2017	2018	2019	2020	2021	2022	2023
Vol de voiture	Acc.	370	135	133	138	98	87	100	113	72	76	92	83
	Tent.	122	18	19	8	8	7	12	10	4	5	5	21
	Total	492	153	152	146	106	94	112	123	76	81	97	104
Vol de moto	Acc.	43	44	37	34	18	42	27	43	23	9	16	25
	Tent.	5	1	3	1	2		1	5	2	2		2
	Total	48	45	40	35	20	42	28	48	25	11	16	27
Carjacking	Acc.	56	2	4		1	2	1	4	1	1		3
	Tent.	10				1					1	1	
	Total	66	2	4		2	2	1	4	1	2	1	3
Homejacking	Acc.	3	1					2	1		1		1
	Tent.	2											
	Total	5	1					2	1		1		1
Vol dans les garages	Acc.		4		2		1	7	3		1	3	1
	Tent.												
	Total		4		2		1	7	3		1	3	1
Vol de vélomoteur	Acc.	633	205	174	145	140	216	101	150	110	134	151	241
	Tent.	11	6	4	5	5	13	6	14	7	7	5	16
	Total	644	211	178	150	145	229	107	164	117	141	156	257
Vol de vélo	Acc.	1.844	2.496	2.268	2.360	2.322	2.718	2.725	2.586	1.946	2.774	3.364	2.905
	Tent.	13	18	12	25	25	66	48	37	36	47	49	46
	Total	1.857	2.514	2.280	2.385	2.347	2.784	2.773	2.623	1.982	2.821	3.413	2.951



FC Cambriolage

		2000	2013	2014	2015	2016	2017	2018	2019	2020	2021	2022	2023
Cambriolage dans habitation	Acc.	642	1.420	1.479	1.109	997	764	758	816	532	513	689	625
	Tent.	189	604	959	732	627	455	404	405	312	312	524	434
	Total	831	2.024	2.438	1.841	1.624	1.219	1.162	1.221	844	825	1.213	1.059
Cambriolage ds entreprise ou commerce	Acc.	453	313	305	260	244	218	277	189	104	120	140	175
	Tent.	164	179	123	133	108	106	125	83	43	74	59	69
	Total	617	492	428	393	352	324	402	272	147	194	199	244
Cambriolage ds service public ou bâtiment administ	Acc.	156	153	163	116	120	128	86	87	46	85	82	67
	Tent.	29	53	48	44	60	43	32	34	27	27	34	35
	Total	185	206	211	160	180	171	118	121	73	112	116	102
Vol au béliier	Acc.	2	3			1	2	2					
	Tent.				1		1						1
	Total	2	3		1	1	3	2					1
Cambriolage dans bâtiment (total)	Acc.	1.242	1.886	1.947	1.481	1.358	1.107	1.121	1.092	682	716	911	867
	Tent.	381	836	1.129	908	795	604	561	522	381	412	616	536
	Total	1.623	2.722	3.076	2.389	2.153	1.711	1.682	1.614	1.063	1.128	1.527	1.403

FC Vol autre

		2000	2013	2014	2015	2016	2017	2018	2019	2020	2021	2022	2023
Vol à main armée	Acc.	103	103	89	57	67	48	50	60	38	42	47	62
	Tent.	17	25	13	11	8	10	13	17	5	9	4	17
	Total	120	128	102	68	75	58	63	77	43	51	51	79
Vol avec violence sans arme	Acc.	433	530	515	404	373	323	320	310	241	302	313	395
	Tent.	44	95	87	73	61	69	96	118	49	68	76	107
	Total	477	625	602	477	434	392	416	428	290	370	389	502
Vol dans ou sur un véhicule	Acc.	2.309	1.431	1.244	1.318	1.521	997	926	1.049	778	770	989	990
	Tent.	427	217	241	193	188	134	129	165	175	114	188	182
	Total	2.736	1.648	1.485	1.511	1.709	1.131	1.055	1.214	953	884	1.177	1.172



FC Vol autre

		2000	2013	2014	2015	2016	2017	2018	2019	2020	2021	2022	2023
Sacjacking dans une voiture	Acc.				1			1				1	
	Total				1			1				1	
Vol d'armes et explosifs	Acc.	14	33	19	24	24	30	19	28	19	21	19	23
	Tent.		1	1		1			1			1	2
Total		14	34	20	24	25	30	19	29	19	21	20	25
Steaming	Acc.		10	7	8	2	1	3	4	1	3	2	15
	Tent.		4	2	2	2	2					2	6
Total			14	9	10	4	3	3	4	1	3	4	21
Arrachage de sac à main	Acc.	29	63	42	20	20	26	23	7	4	7	3	5
	Tent.	2	9	9									
Total		31	72	51	20	20	26	23	7	4	7	3	5
Vol à l'arraché	Acc.	137	164	107	86	73	130	172	154	95	110	178	220
	Tent.	2	10	12	9	6	5	10	10	3	4	8	11
Total		139	174	119	95	79	135	182	164	98	114	186	231
Vol à la tire	Acc.	498	1.767	1.692	1.390	930	825	851	990	427	390	908	1.198
	Tent.	9	11	8	7	4	10	9	13	8	4	13	11
Total		507	1.778	1.700	1.397	934	835	860	1.003	435	394	921	1.209
Vol à l'étalage	Acc.	618	1.264	1.170	1.032	1.116	1.200	1.282	1.250	1.044	1.112	1.313	1.507
	Tent.	22	57	44	41	50	65	56	48	32	33	17	33
Total		640	1.321	1.214	1.073	1.166	1.265	1.338	1.298	1.076	1.145	1.330	1.540
Vol par ruse	Acc.	56	70	56	34	39	37	45	29	26	53	83	95
	Tent.	5	7	9	2	3	1	9	1	1	4	2	7
Total		61	77	65	36	42	38	54	30	27	57	85	102
Vol de métaux	Acc.	18	132	92	75	54	50	46	57	36	30	61	37
	Tent.		1	3	2	2	3		1	1		1	
Total		18	133	95	77	56	53	46	58	37	30	62	37



FC Vol autre

		2000	2013	2014	2015	2016	2017	2018	2019	2020	2021	2022	2023
Vol sur les chantiers	Acc.	63	184	175	128	138	118	95	101	89	57	73	69
	Tent.	3	13	13	10	21	13	6	10	7	2	8	5
	Total	66	197	188	138	159	131	101	111	96	59	81	74
Home-invasion	Acc.		1		1	4	2	3	3	3	2	1	6
	Tent.				1						1		
	Total		1		2	4	2	3	3	3	3	1	6
Vol d'animaux	Acc.	6	22	17	28	21	16	19	15	10	9	13	9
	Tent.				1								
	Total	6	22	17	29	21	16	19	15	10	9	13	9
Vol de cargaison	Acc.		13	4	5	15	10	6	7	17	4	6	3
	Tent.		3	2	3	3		4	1	6	2		
	Total		16	6	8	18	10	10	8	23	6	6	3



Criminalité ICT

		2000	2013	2014	2015	2016	2017	2018	2019	2020	2021	2022	2023
Fraude de cartes de paiements	Acc.	8	58	72	71	63	65	101	139	109	127	188	258
	Tent.	1	7	4	13	8	5	2	1	1	2	6	9
	Total	9	65	76	84	71	70	103	140	110	129	194	267
Phishing	Acc.		3	6			4	8	12	80	290	234	191
	Tent.		2	1	1		1		2	5	23	15	6
	Total		5	7	1		5	8	14	85	313	249	197
Ransomware	Acc.						2		4		7	2	3
	Tent.						1	1		1			
	Total						3	1	4	1	7	2	3
Shouldersurfing	Acc.		2	4	1	6	6	8	13	4	12	11	5
	Tent.		1			1	3	1					
	Total		3	4	1	7	9	9	13	4	12	11	5
Skimming	Acc.		5	7	6	3	1	6	15	1	2	4	8
	Tent.			1	1							1	
	Total		5	8	7	3	1	6	15	1	2	5	8



FC Autre

		2000	2013	2014	2015	2016	2017	2018	2019	2020	2021	2022	2023
Violence contre les métiers d'intérêt général	Acc.	68	110	91	101	106	106	96	127	94	112	143	156
	Tent.	1				3	1						
	Total	69	110	91	101	109	107	96	127	94	112	143	156
Viol collectif	Acc.	4	9	3	6	6	8	12	10	9	18	5	6
	Tent.		1	1					1	1	1		1
	Total	4	10	4	6	6	8	12	11	10	19	5	7
Graffiti	Acc.	5	166	185	116	168	135	87	125	101	148	155	218
	Tent.						1	1					
	Total	5	166	185	116	168	136	88	125	101	148	155	218
Dégradation de voiture	Acc.	48	1.347	1.307	1.181	1.079	1.141	922	959	795	772	892	952
	Tent.			1					1	1	1		
	Total	48	1.347	1.308	1.181	1.079	1.141	922	960	796	773	892	952
Rixe au couteau	Acc.	4	18	16	15	15	11	11	11	14	20	19	19
	Tent.	1		2	2	3	3	3	4	9	4	6	5
	Total	5	18	18	17	18	14	14	15	23	24	25	24

PH Violence intrafamiliale (VIF)

		2000	2013	2014	2015	2016	2017	2018	2019	2020	2021	2022	2023
VIF: physique, dans le couple	Acc.	80	566	613	631	648	616	595	557	508	599	606	713
	Tent.		5	2	1	2	1	1	2	3	2		4
	Total	80	571	615	632	650	617	596	559	511	601	606	717
VIF: physique, envers des descendants	Acc.	13	54	59	50	74	86	64	60	73	83	101	108
	Tent.			1		1	1		3	1			2
	Total	13	54	60	50	75	87	64	63	74	83	101	110
VIF: physique, envers d'autres membres	Acc.	463	104	120	91	101	142	112	95	118	138	134	134
	Tent.	4		1	2		1	1	2	1		3	
	Total	467	104	121	93	101	143	113	97	119	138	137	134



PH Violence intrafamiliale (VIF)

		2000	2013	2014	2015	2016	2017	2018	2019	2020	2021	2022	2023
VIF: sexuelle, dans le couple	Acc.	2	8	5	3	5	8	10	13	6	11	17	20
	Tent.									1			
	Total	2	8	5	3	5	8	10	13	7	11	17	20
VIF: sexuelle, envers des descendants	Acc.	24	15	10	2	13	4	10	4	14	7	10	3
	Total	24	15	10	2	13	4	10	4	14	7	10	3
VIF: sexuelle, envers d'autres membres	Acc.	2	1	1	3	2	2	1	1	2	2		1
	Total	2	1	1	3	2	2	1	1	2	2		1
VIF: psychique, dans le couple	Acc.	555	473	567	428	394	412	437	323	390	385	443	428
	Tent.	1											
	Total	556	473	567	428	394	412	437	323	390	385	443	428
VIF: psychique, envers des descendants	Acc.	3	11	4	7	17	15	19	31	24	42	52	52
	Total	3	11	4	7	17	15	19	31	24	42	52	52
VIF: psychique, envers d'autres membres	Acc.	1	28	20	25	31	34	40	39	46	54	37	49
	Total	1	28	20	25	31	34	40	39	46	54	37	49
VIF: économique, dans le couple	Acc.	3	44	54	49	57	51	48	54	53	54	70	80
	Tent.		1	1		1	2	3		5	1		1
	Total	3	45	55	49	58	53	51	54	58	55	70	81
VIF: économique, envers des descendants	Acc.	21	5	3	1	10	5	4	5	9	3	5	15
	Total	21	5	3	1	10	5	4	5	9	3	5	15
VIF: économique, envers d'autres membres	Acc.	137	44	48	28	25	22	40	29	28	32	39	30
	Tent.	5			1		2		1		1	1	2
	Total	142	44	48	29	25	24	40	30	28	33	40	32



PH Hormones et dopage

		2000	2013	2014	2015	2016	2017	2018	2019	2020	2021	2022	2023
Dopage humain	Acc.	1	34	18	30	15	19	19	36	20	20	29	15
	Total	1	34	18	30	15	19	19	36	20	20	29	15
Engraissement illégal	Acc.		2		2	1	2	2	2	1			2
	Total		2		2	1	2	2	2	1			2



PH Drogues

		2000	2013	2014	2015	2016	2017	2018	2019	2020	2021	2022	2023
Vente de cocaïne	Acc.		42	48	60	52	79	71	68	74	65	87	85
	Tent.		1										
	Total		43	48	60	52	79	71	68	74	65	87	85
Import-export de cocaïne	Acc.		3	2	4	3	5		2	4	12	3	3
	Tent.												1
	Total		3	2	4	3	5		2	4	12	3	4
Production de drogues synthétiques	Acc.		1	11		1	1	4	3	5		4	3
	Tent.												
	Total		1	11		1	1	4	3	5		4	3
Import-export de drogues synthétiques	Acc.		1	5	1	2	6	4	4	2	8	4	3
	Tent.												
	Total		1	5	1	2	6	4	4	2	8	4	3
Vente de drogues synthétiques	Acc.	4	54	61	42	62	61	73	68	47	50	67	68
	Tent.												
	Total	4	54	61	42	62	61	73	68	47	50	67	68
Production de cannabis (culture)	Acc.	1	17	13	11	13	10	16	11	14	7	10	5
	Tent.												1
	Total	1	17	13	11	13	10	16	11	14	7	10	6
Import-export de cannabis en grande quantité	Acc.		2	1						1	5	4	
	Tent.												
	Total		2	1						1	5	4	
Vente de cannabis en grande quantité	Acc.		2	3	3	4	4	4		6	7	13	9
	Tent.												
	Total		2	3	3	4	4	4		6	7	13	9
Import-export d'héroïne	Acc.		2		1		1			3	4	2	1
	Tent.												
	Total		2		1		1			3	4	2	1
Vente-traffic d'héroïne	Acc.		14	29	20	22	5	17	17	25	16	18	18
	Tent.												
	Total		14	29	20	22	5	17	17	25	16	18	18



PH Trafic d'armes

		2000	2013	2014	2015	2016	2017	2018	2019	2020	2021	2022	2023
Commerce et production d'arme à feu et mun.	Acc.		6	5	4	3	6	11	3	4	1	3	2
	Total		6	5	4	3	6	11	3	4	1	3	2
Commerce et production d'arme non à feu	Acc.		4	8	6	5	3	6	2		1	4	1
	Total		4	8	6	5	3	6	2		1	4	1

PH Traite des êtres humains

		2000	2013	2014	2015	2016	2017	2018	2019	2020	2021	2022	2023
TEH - exploitation économique	Acc.	1	7	11	6	12	5	7	9	2	2	9	7
	Tent.						1	1					
	Total	1	7	11	6	12	6	8	9	2	2	9	7
TEH - exploitation sexuelle	Acc.	6	23	43	26	14	11	12	29	11	27	21	28
	Tent.	2						1					
	Total	8	23	43	26	14	11	13	29	11	27	21	28

PH Violence dans l'espace public

		2000	2013	2014	2015	2016	2017	2018	2019	2020	2021	2022	2023
Violence physique (transport public)	Acc.	58	87	62	67	84	72	70	82	56	91	107	118
	Tent.			1				1	1				1
	Total	58	87	63	67	84	72	71	83	56	91	107	119
Violence physique (voie publique)	Acc.	837	849	865	891	911	943	876	927	711	870	1.024	1.043
	Tent.	8	8	12	9	14	7	11	12	6	7	12	19
	Total	845	857	877	900	925	950	887	939	717	877	1.036	1.062
Violence physique (autre endroit public)	Acc.	39	79	90	68	87	76	89	96	70	106	104	123
	Tent.					1	2	1			1		4
	Total	39	79	90	68	88	78	90	96	70	107	104	127
Violence physique (endroit accessible au public)	Acc.	407	355	362	389	374	374	365	363	247	264	415	455
	Tent.	5	6	2	3	4	3	6	3	5	3	2	3
	Total	412	361	364	392	378	377	371	366	252	267	417	458



PH Violence dans l'espace public

		2000	2013	2014	2015	2016	2017	2018	2019	2020	2021	2022	2023
Violence sexuelle (transport public)	Acc.	9	13	17	17	22	16	17	25	25	28	46	34
	Tent.	1	1				1		1	1			
	Total	10	14	17	17	22	17	17	26	26	28	46	34
Violence sexuelle (voie publique)	Acc.	54	94	80	83	87	84	83	94	75	89	99	83
	Tent.	3	4	2	2	2	1	1		2	4	2	2
	Total	57	98	82	85	89	85	84	94	77	93	101	85
Violence sexuelle (autre endroit public)	Acc.	14	30	29	29	23	25	29	26	31	45	39	33
	Tent.									1		1	1
	Total	14	30	29	29	23	25	29	26	32	45	40	34
Violence sexuelle (endroit accessible au public)	Acc.	28	54	52	38	52	70	103	88	72	86	130	127
	Tent.	2	2	2	4	1		2		1	1	2	4
	Total	30	56	54	42	53	70	105	88	73	87	132	131
Violence psychique (transport public)	Acc.	38	54	63	52	48	38	54	52	58	55	64	69
	Tent.								1				
	Total	38	54	63	52	48	38	54	53	58	55	64	69
Violence psychique (voie publique)	Acc.	358	474	516	436	490	436	473	477	483	487	481	496
	Tent.	2		1								1	
	Total	360	474	517	436	490	436	473	477	483	487	482	496
Violence psychique (autre endroit public)	Acc.	24	70	72	74	65	78	63	65	87	72	64	76
	Tent.												
	Total	24	70	72	74	65	78	63	65	87	72	64	76
Violence psychique (endroit accessible au public)	Acc.	209	214	220	203	199	250	241	233	194	214	266	259
	Tent.	2					1				1		
	Total	211	214	220	203	199	251	241	233	194	215	266	259
Vol à main armée (transport public)	Acc.	1	2	2	2	1	1	1	1	1	2	1	1
	Tent.			1									2
	Total	1	2	3	2	1	1	1	1	1	2	1	3



PH Violence dans l'espace public

		2000	2013	2014	2015	2016	2017	2018	2019	2020	2021	2022	2023
Vol à main armée (voie publique)	Acc.	38	54	44	21	22	23	18	23	13	20	31	26
	Tent.	8	11	4	4	2	4	4	9	3	5	1	3
	Total	46	65	48	25	24	27	22	32	16	25	32	29
Vol à main armée (autre endroit public)	Acc.	8	9	5	6	5	3	4	3	3	3	2	7
	Tent.	3	3	1		1		1					
	Total	11	12	6	6	6	3	5	3	3	3	2	7
Vol à main armée (endroit accessible au public)	Acc.	37	18	23	21	22	11	13	17	12	6	6	12
	Tent.	4	6	3	3	5	5	6	6	1	2	3	4
	Total	41	24	26	24	27	16	19	23	13	8	9	16
Vol avec violence sans arme (transport public)	Acc.	14	20	12	11	15	7	10	18	9	17	24	27
	Tent.		3	2		5	4	2	6	2	3	4	8
	Total	14	23	14	11	20	11	12	24	11	20	28	35
Vol avec violence sans arme (voie publique)	Acc.	259	306	296	211	192	155	175	152	94	117	121	173
	Tent.	30	52	50	36	20	32	22	28	16	21	22	30
	Total	289	358	346	247	212	187	197	180	110	138	143	203
Vol avec violence sans arme (autre endroit public)	Acc.	20	37	26	28	25	26	22	14	19	39	24	16
	Tent.	3	9	8	1	1	5	6	12	3	4	4	5
	Total	23	46	34	29	26	31	28	26	22	43	28	21
Vol avec violence sans arme (endr. acces. au pub.)	Acc.	76	101	103	92	78	63	63	63	53	59	61	86
	Tent.	5	7	10	9	7	3	18	11	3	9	9	6
	Total	81	108	113	101	85	66	81	74	56	68	70	92



PH Autre

		2000	2013	2014	2015	2016	2017	2018	2019	2020	2021	2022	2023
Faux policiers	Acc.		2	6	2	1		6	1	5	2	1	2
	Tent.		1	2								2	
	Total		3	8	2	1		6	1	5	2	3	2
Terrorisme, extrémisme et radicalisme	Acc.		3	12	16	19	11	10	2	4		4	17
	Total		3	12	16	19	11	10	2	4		4	17
Cyberharcèlement	Acc.	82	28	44	43	43	48	44	52	82	91	86	86
	Total	82	28	44	43	43	48	44	52	82	91	86	86
Fraude à l'identité	Acc.	71	158	151	175	199	209	258	194	246	272	311	350
	Tent.	1	3	3		2	2	2		3	8	3	9
	Total	72	161	154	175	201	211	260	194	249	280	314	359

STATISTIQUES POLICIERES DE CRIMINALITE

LIEU DE PERPETRATION: COMMUNE

Gent

***ANNEXE IV: FAITS ENREGISTRES
NON CRIMINELS***



Gent

Faits non criminels

Maladies / Décès / Disparition

	2000	2013	2014	2015	2016	2017	2018	2019	2020	2021	2022	2023
Suicide	122	156	170	173	132	146	119	131	144	144	147	139
Personne malade	54	754	744	673	749	829	808	862	608	575	698	603
Décès suspect	31	67	86	70	65	67	81	86	60	73	83	94
Décès naturel	37	88	65	85	67	89	89	70	25	30	32	20
Disparition (personne disparue)	435	379	413	394	381	508	375	423	356	354	381	434
Accident (sauf roulage)	75	150	141	161	126	121	104	82	43	44	32	33
Cadavre non identifié		2		1			1	1	1			1
Sécurité des travailleurs (accident du travail)												24
Personne amnésique		2	3	3			2	1				
Non spécifié					1			1	2	3	1	1
Autres	56	4	1	4	2			2				2
Total	810	1.602	1.623	1.564	1.523	1.760	1.579	1.659	1.239	1.223	1.374	1.351

Appels

	2000	2013	2014	2015	2016	2017	2018	2019	2020	2021	2022	2023
Alarme	502	33	27	25	23	24	13	10	2		2	
Appels	203	204	130	135	151	144	84	54	23	17	9	12
Total	705	237	157	160	174	168	97	64	25	17	11	12



Problèmes sociaux

	2000	2013	2014	2015	2016	2017	2018	2019	2020	2021	2022	2023
Différends familiaux	733	1.001	924	864	831	752	644	471	366	380	385	379
Différend (pas de coups)	472	511	534	506	488	505	373	304	137	110	101	54
Affaire civile	33	333	303	258	277	208	170	88	29	13	4	3
Protection de la jeunesse	203	286	292	356	454	677	692	853	495	639	862	1.247
Non spécifié						1			1			
Autres	64	283	226	243	300	306	370	276	256	193	206	188
Total	1.505	2.414	2.279	2.227	2.350	2.449	2.249	1.992	1.284	1.335	1.558	1.871

Catastrophes

	2000	2013	2014	2015	2016	2017	2018	2019	2020	2021	2022	2023
Fuite de gaz	5	12	14	11	9	4	4	10	1	1	4	1
Eboulement	6	6	6	6	4	4		1				1
Affaissement			3	1	1			1				
Catastrophe naturelle						1						
Dégâts tempête	20	27	24	41	21	14	14	45	5	3	7	2
Problèmes causés par l'eau	5	4	7	1	3	1	1					
Dégâts eau	6	14	18	13	14	11	10	1				
Autres	10	7	10	4	1	7	11	8	2		4	2
Total	52	70	82	77	53	42	40	66	8	4	15	6

Ordre public

	2000	2013	2014	2015	2016	2017	2018	2019	2020	2021	2022	2023
Manifestation		1				3						
Troubles	31	379	376	345	354	467	537	579	511	443	492	528
Non spécifié									1			1
Autres	19	26	39	53	47	63	65	80	109	77	126	122
Total	50	406	415	398	401	533	602	659	621	520	618	651



Agissements suspects

	2000	2013	2014	2015	2016	2017	2018	2019	2020	2021	2022	2023
	195	385	393	353	277	278	261	141	59	38	29	27
Total	195	385	393	353	277	278	261	141	59	38	29	27

Objets trouvés

	2000	2013	2014	2015	2016	2017	2018	2019	2020	2021	2022	2023
	277	1.154	1.217	1.358	1.341	1.083	863	718	510	273	234	338
Total	277	1.154	1.217	1.358	1.341	1.083	863	718	510	273	234	338

Objets perdus

	2000	2013	2014	2015	2016	2017	2018	2019	2020	2021	2022	2023
	6.316	8.924	9.129	8.913	9.361	8.793	8.343	7.791	5.427	5.695	6.318	5.009
Total	6.316	8.924	9.129	8.913	9.361	8.793	8.343	7.791	5.427	5.695	6.318	5.009

Autres non-infractions

	2000	2013	2014	2015	2016	2017	2018	2019	2020	2021	2022	2023
Ordonnance de capture	4	38	55	66	66	51	60	75	77	87	60	18
Réhabilitation				1								
Non-respect des conditions	19	60	98	134	202	308	529	468	402	185	189	196
Procès-verbal d'information	159	1.232	1.355	1.102	1.158	1.199	873	622	236	213	176	183
Notification		747	709	672	711	590	688	962	903	918	661	770
Dégradation involontaire câbles (non-télécom)		58	30	25	19	15	8	12	6	3	15	4
Comportement lié à une radicalisation violente				1	5	4			2			
Demande signalement surveillance électronique				1	13	18	9			87	206	312
Fonction de contrôle armes	6	6	14	20	15	16	24	18	13	20	36	56
Non spécifié	1				8	5	6	2	1	1	1	2
Autres non infractions	62											
Total	251	2.141	2.261	2.022	2.197	2.206	2.197	2.159	1.640	1.514	1.344	1.541

