

# ***STATISTIQUES POLICIERES DE CRIMINALITE***

---

*LIEU DE PERPETRATION: COMMUNE*

**Gavere**

**2000 - 2023**

*Police fédérale - DGRIDRIIBIPOL*

# ***STATISTIQUES POLICIERES DE CRIMINALITE***

---

***LIEU DE PERPETRATION: COMMUNE***

**Gavere**

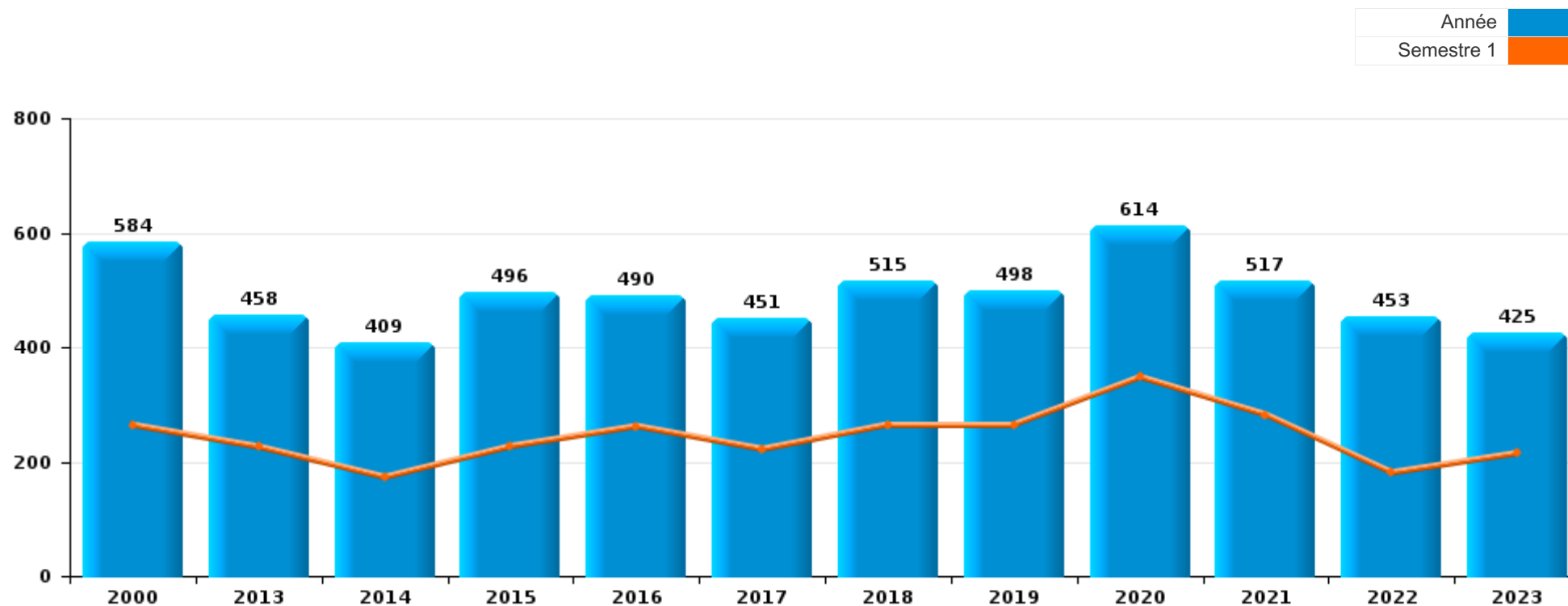
***PARTIE I : INFRACTIONS JUDICIAIRES***

## CRIMINALITE ENREGISTREE COMMISE AU NIVEAU DE LA COMMUNE



### Gavere

	2000	2013	2014	2015	2016	2017	2018	2019	2020	2021	2022	2023
Nombre total des délits	584	458	409	496	490	451	515	498	614	517	453	425





Gavere

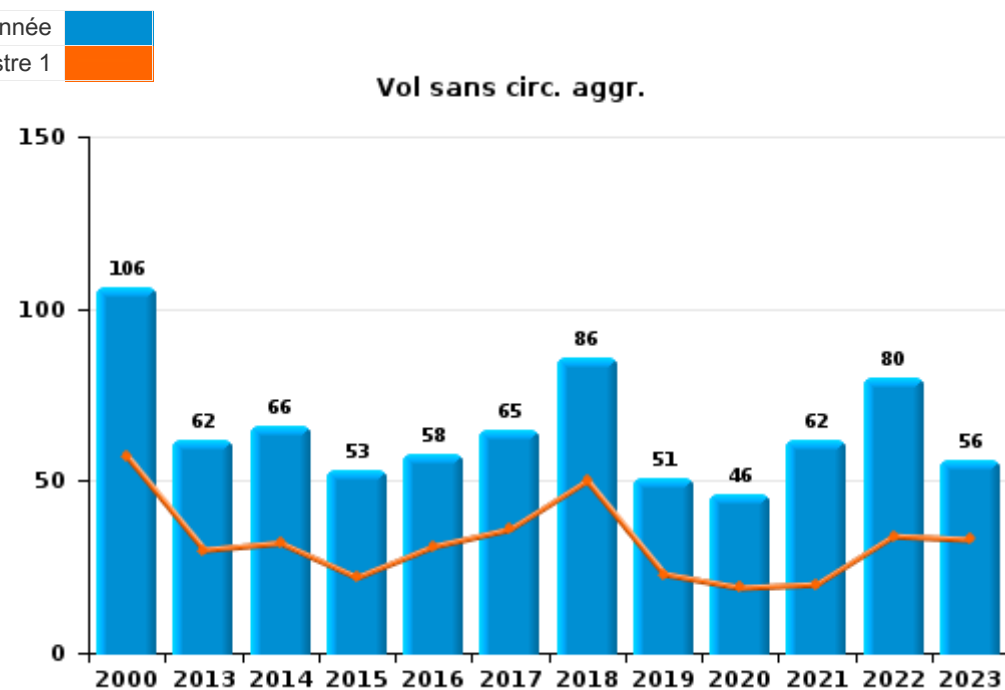
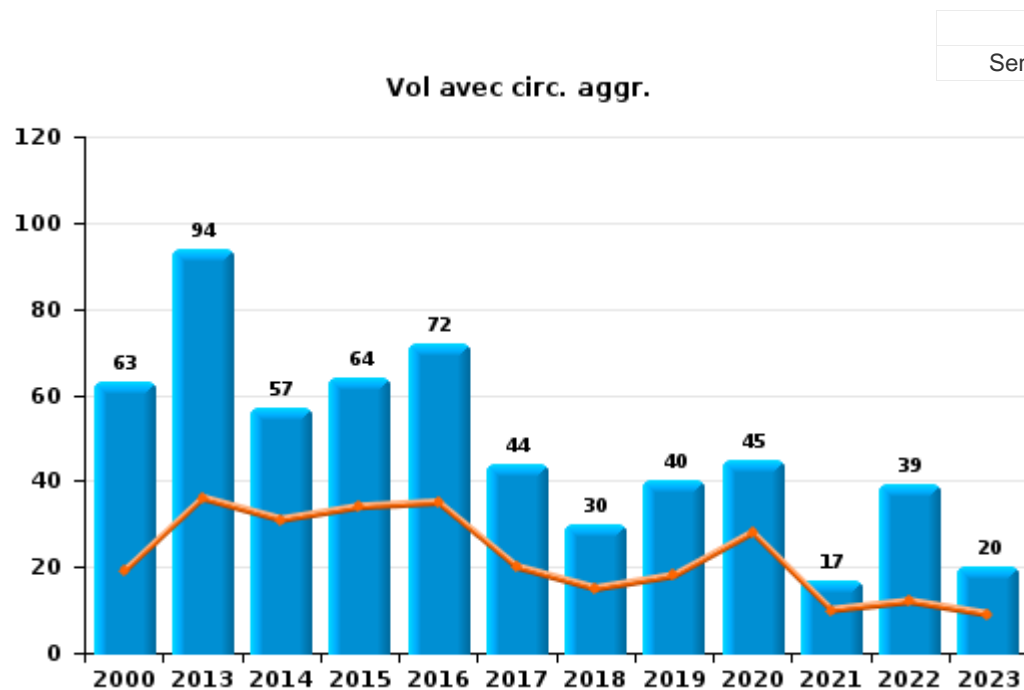
	2000	2013	2014	2015	2016	2017	2018	2019	2020	2021	2022	2023
Vol et extorsion	181	156	124	119	132	112	121	92	91	83	121	77
Dégradation de la propriété	77	60	58	73	62	50	67	66	53	42	52	34
Infr. contre l'intégrité physique	55	29	43	68	67	43	58	63	52	42	40	46
Fraude	29	39	22	43	29	28	46	53	45	65	71	59
Infr. contre autres valeurs morales et sentiments	21	26	25	29	27	33	40	40	35	40	37	42
Drogues	80	27	28	24	14	18	15	22	22	23	13	15
Infr. contre la sécurité publique	25	20	20	18	22	23	15	18	16	22	12	15
Registre de population	8	22	11	18	16	30	30	24	17	18	19	10
Criminalité informatique		3	2	5	9	5	13	21	62	30	18	37
Protection de la jeunesse		6	13	20	18	13	20	20	24	16	12	18
Santé publique			1					1	129	48		
Environnement	16	6	12	12	28	10	22	11	14	6	7	8
Infr. contre la famille	23	11	12	10	10	22	11	11	14	8	3	11
Armes et explosifs	16	8	7	8	5	9	5	9	8	31	3	6
Infr. contre les moeurs	7	5	3	5	10	7	8	9	8	14	15	13
Ivresse et alcool	3	4	7	12	5	13	11	13	6	3	6	7
Autres lois spéciales	5	3	3	9	12	14	11	9	4	7	2	2
Infr. contre la foi publique	3	5	4	7	9	1	8	5	2	10	12	13
Infr. contre l'autorité publique	7	12	4	4		5	8	3	5	5	6	3
Législation sur les étrangers	2	9	1	7	8	6	3		3		1	
Protection de la personne	8	2	2	1	1	1	1		2	3	1	
Code pénal social		2		2	1	1	1	2		1		5
Contravention Code pénal	9							1			1	
Infr. contre la liberté individuelle					1	6			1			
Protection des revenus publics		2	1		2			2				
Travail	1		1	1				2				1
Hormones et dopage			3				1	1				
Carte d'identité	2		1								1	
Pratiques commerciales	4											
Exercice illégal de l'autorité publique		1		1	1							
Législation économique	1				1				1			
Autres infractions Code pénal												1
Infr. contre la Sécurité de l'Etat						1						
Infr. relative au statut juridique de l'enfant			1									
Loi du football												1
Marchand de sommeil												1
Sécurité privée	1											
<b>Sous-total</b>	<b>584</b>	<b>458</b>	<b>409</b>	<b>496</b>	<b>490</b>	<b>451</b>	<b>515</b>	<b>498</b>	<b>614</b>	<b>517</b>	<b>453</b>	<b>425</b>
<b>Contravention règlement policier local</b>		10	12	6	16	17	34	39	23	29	45	30
<b>Sous-total</b>		<b>10</b>	<b>12</b>	<b>6</b>	<b>16</b>	<b>17</b>	<b>34</b>	<b>39</b>	<b>23</b>	<b>29</b>	<b>45</b>	<b>30</b>
<b>Total</b>	<b>584</b>	<b>468</b>	<b>421</b>	<b>502</b>	<b>506</b>	<b>468</b>	<b>549</b>	<b>537</b>	<b>637</b>	<b>546</b>	<b>498</b>	<b>455</b>



I.1. Catégorie des infractions : Vol et extorsion (top 5 des infractions au niveau national 2023)

Gavere

	2000	2013	2014	2015	2016	2017	2018	2019	2020	2021	2022	2023
Vol sans circ. agr.	106	62	66	53	58	65	86	51	46	62	80	56
Vol avec circ. agr.	63	94	57	64	72	44	30	40	45	17	39	20
Extorsion	1		1	2	2	3	5	1		4	2	1
Vol non spécifié	9											
Autres	2											
<b>Total</b>	<b>181</b>	<b>156</b>	<b>124</b>	<b>119</b>	<b>132</b>	<b>112</b>	<b>121</b>	<b>92</b>	<b>91</b>	<b>83</b>	<b>121</b>	<b>77</b>





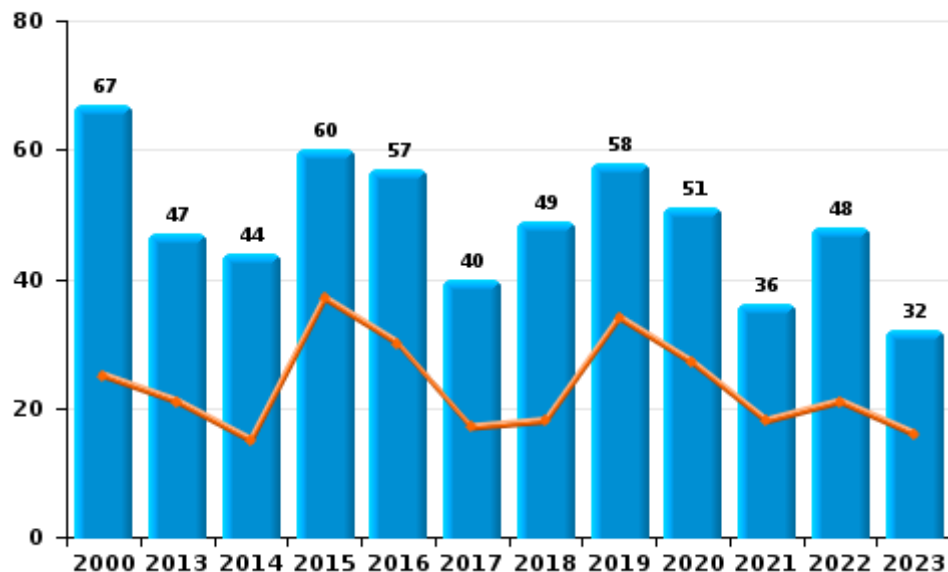
I.2. Catégorie des infractions : Dégradation de la propriété (top 5 des infractions au niveau national 2023)

Gavere

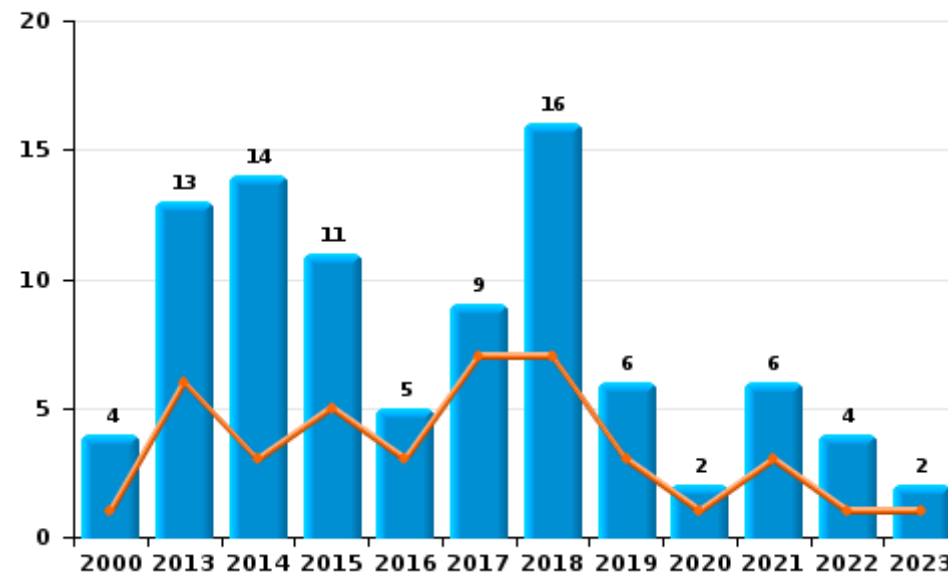
	2000	2013	2014	2015	2016	2017	2018	2019	2020	2021	2022	2023
Vandalisme	67	47	44	60	57	40	49	58	51	36	48	32
Incendie involontaire	4	11	5	9	5	7	14	6	2	3	2	1
Incendie volontaire		2	9	2		2	2			3	2	1
Destruction, dénaturation, dégradation	5			2		1	2	2				
Destruction par explosion volontaire	1											
<b>Total</b>	<b>77</b>	<b>60</b>	<b>58</b>	<b>73</b>	<b>62</b>	<b>50</b>	<b>67</b>	<b>66</b>	<b>53</b>	<b>42</b>	<b>52</b>	<b>34</b>



Vandalisme



Incendie

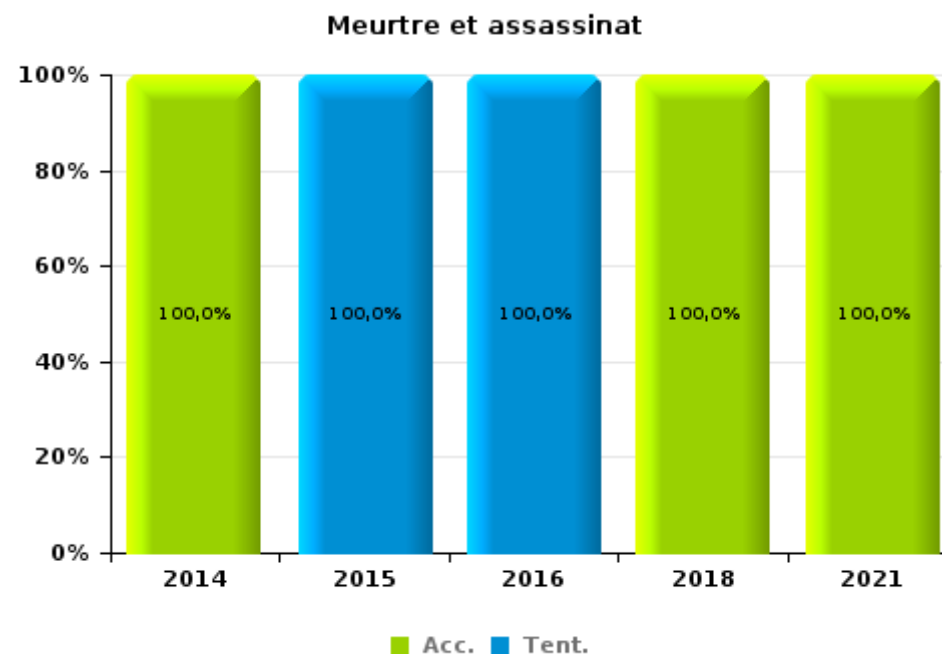
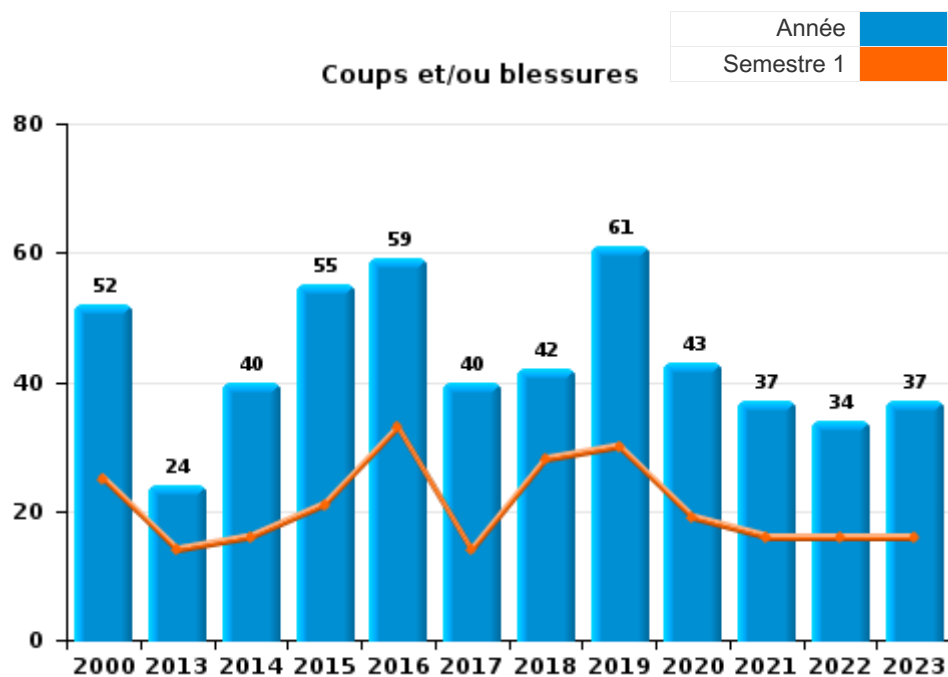




I.3. Catégorie des infractions : Infr. contre l'intégrité physique (top 5 des infractions au niveau national 2023)

Gavere

	2000	2013	2014	2015	2016	2017	2018	2019	2020	2021	2022	2023
Coups et/ou blessures	52	24	40	55	59	40	42	61	43	37	34	37
Autres	3	5	2	11	7	3	15	2	9	4	6	9
Meurtre et assassinat			1	2	1		1			1		
<b>Total</b>	<b>55</b>	<b>29</b>	<b>43</b>	<b>68</b>	<b>67</b>	<b>43</b>	<b>58</b>	<b>63</b>	<b>52</b>	<b>42</b>	<b>40</b>	<b>46</b>





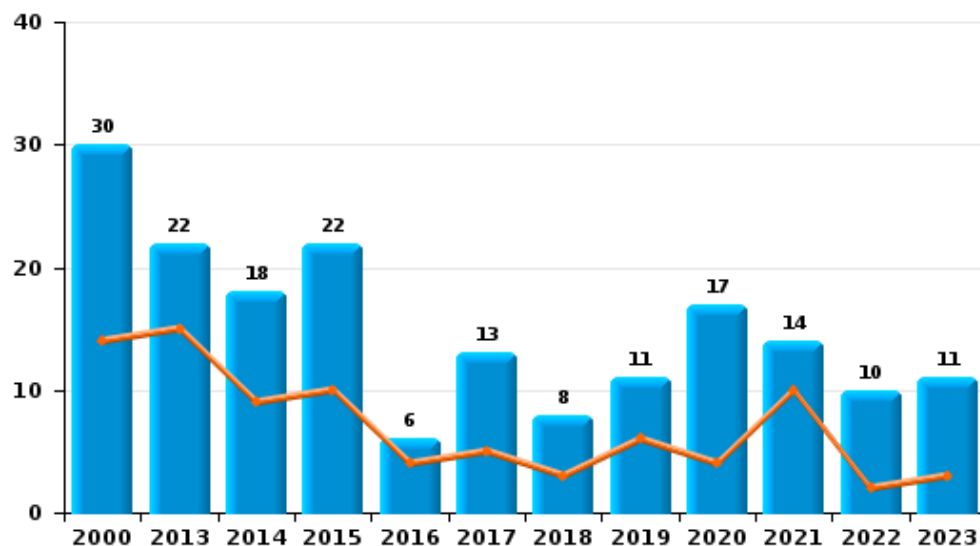
I.4. Catégorie des infractions : Drogues (top 5 des infractions au niveau national 2023)

Gavere

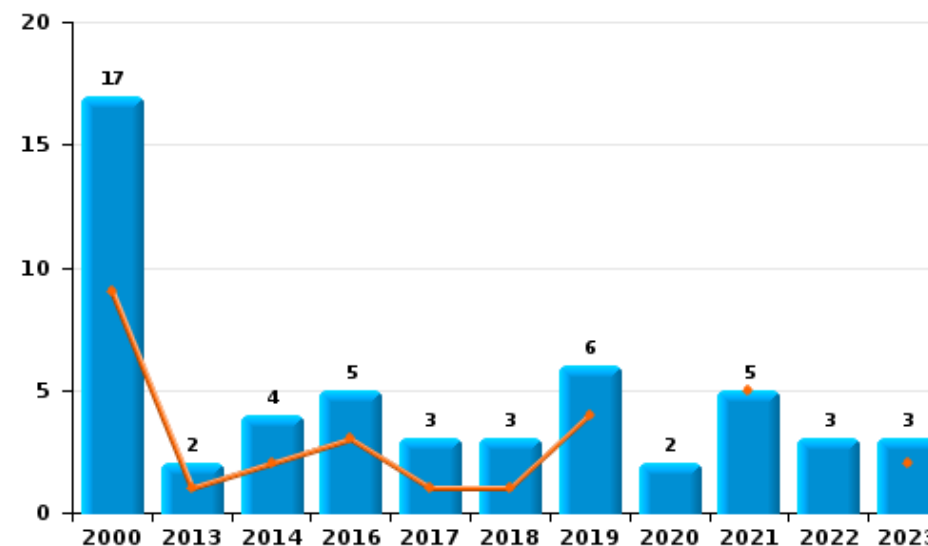
	2000	2013	2014	2015	2016	2017	2018	2019	2020	2021	2022	2023
Détention	30	22	18	22	6	13	8	11	17	14	10	11
Commerce	17	2	4		5	3	3	6	2	5	3	3
Usage	28	1	3			1	1	4	1			
Fabrication		1	1	2	1	1	2	1	2	2		
Importation et exportation	4	1	1		1		1			1		1
Autres	1		1		1					1		
<b>Total</b>	<b>80</b>	<b>27</b>	<b>28</b>	<b>24</b>	<b>14</b>	<b>18</b>	<b>15</b>	<b>22</b>	<b>22</b>	<b>23</b>	<b>13</b>	<b>15</b>



Détention



Commerce







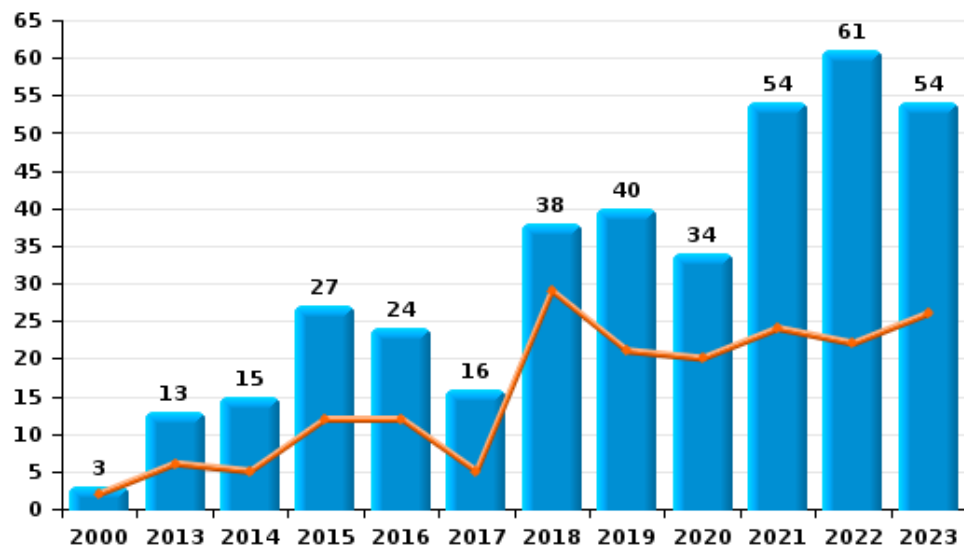
I.5. Catégorie des infractions : Fraude (top 5 des infractions au niveau national 2023)

Gavere

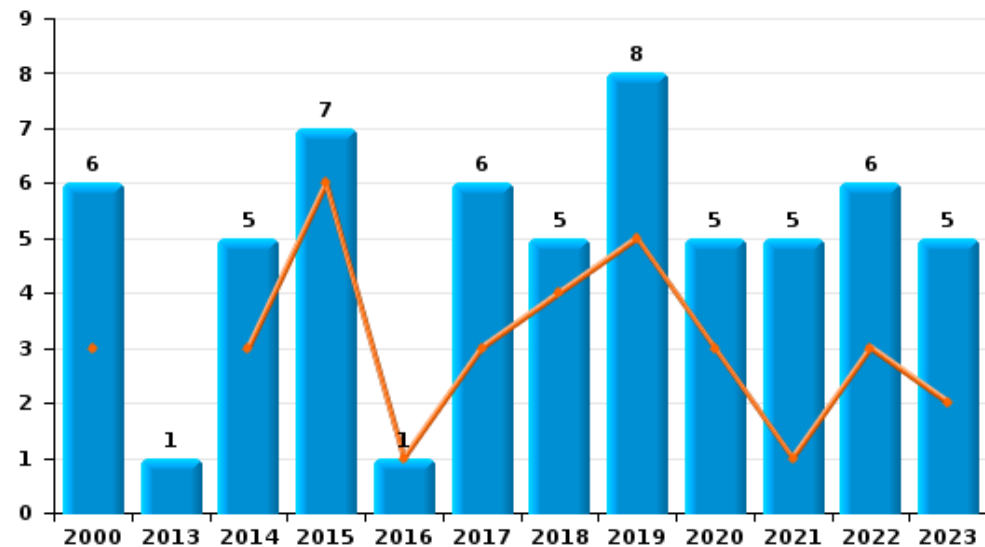
	2000	2013	2014	2015	2016	2017	2018	2019	2020	2021	2022	2023
Escroquerie	3	13	15	27	24	16	38	40	34	54	61	54
Abus de confiance et infr. apparentées	6	1	5	7	1	6	5	8	5	5	6	5
Détournement et destruction frauduleuse	15	20	2	3	1		3	3	2	1	2	
Grivèlerie				5	2	4			1	2	2	
Fraudes: Autres	3	2				1		2	2	2		
Recel	2	3		1	1					1		
Infr. liées à l'insolvabilité						1			1			
<b>Total</b>	<b>29</b>	<b>39</b>	<b>22</b>	<b>43</b>	<b>29</b>	<b>28</b>	<b>46</b>	<b>53</b>	<b>45</b>	<b>65</b>	<b>71</b>	<b>59</b>



Escroquerie



Abus de confiance et infr. apparentées



# ***STATISTIQUES POLICIERES DE CRIMINALITE***

---

***LIEU DE PERPETRATION: COMMUNE***

**Gavere**

***PARTIE II : FIGURES CRIMINELLES / PHENOMENES***



**Gavere**

**FC Vol moyen de transport**

	2000	2013	2014	2015	2016	2017	2018	2019	2020	2021	2022	2023
Vol de voiture	13	3	4	2	2		4		2	1	1	1
Vol de moto										1		
Carjacking							1					
Vol dans les garages					1				1			
Vol de vélomoteur	3		1		1		1					
Vol de vélo	47	20	12	14	21	15	10	15	13	15	22	16

**FC Cambriolage**

	2000	2013	2014	2015	2016	2017	2018	2019	2020	2021	2022	2023
Cambriolage dans habitation	40	45	23	32	31	27	23	15	30	14	24	11
Cambriolage ds entreprise ou commerce	7	12	7	9	8	7	1	2	1		2	1
Cambriolage ds service public ou bâtiment administ	1	2	2	1		1		5	1		3	1
Cambriolage dans bâtiment (total)	46	58	32	41	39	35	24	22	32	14	29	13



**FC Vol autre**

	2000	2013	2014	2015	2016	2017	2018	2019	2020	2021	2022	2023
Vol à main armée	1		1	1	1			3	2			
Vol avec violence sans arme	6	2	1	2	1	3	4	1		6	2	1
Vol dans ou sur un véhicule	7	15	17	9	28	13	1	4	5	4	6	10
Vol d'armes et explosifs								2				
Steaming						1						
Vol à l'arraché	1							3	2	1		1
Vol à la tire	3	3	2	2		1	1		1	2		1
Vol à l'étalage	3	4	6	6	9	16	23	8	11	11	16	6
Vol par ruse	1	2		1	1	1			1	1	2	2
Vol de métaux		1		1		2	1	1				1
Vol sur les chantiers	1		1	1	1		1	2		1	4	
Vol d'animaux	1	2			1	2		1				

**Criminalité ICT**

	2000	2013	2014	2015	2016	2017	2018	2019	2020	2021	2022	2023
Fraude de cartes de paiements					1		2	3	1			1
Phishing		1	1	1			1	1	2	3	1	7
Skimming												1

**FC Autre**

	2000	2013	2014	2015	2016	2017	2018	2019	2020	2021	2022	2023
Violence contre les métiers d'intérêt général	4		3	3	3		2	4	1	2	2	
Viol collectif			1									
Graffiti			1	1			1			1	1	1
Dégradation de voiture		20	9	22	27	17	13	21	28	12	17	14



**PH Violence intrafamiliale (VIF)**

	2000	2013	2014	2015	2016	2017	2018	2019	2020	2021	2022	2023
VIF: physique, dans le couple	2	11	13	18	16	17	18	24	18	12	8	13
VIF: physique, envers des descendants		1	1		6	4		1	4	3	5	2
VIF: physique, envers d'autres membres	12	2	7	2	4	4	7	9	5	5	5	4
VIF: sexuelle, envers des descendants						1	1	1				
VIF: sexuelle, envers d'autres membres						1						
VIF: psychique, dans le couple	21	12	10	10	13	25	15	15	18	13	4	13
VIF: psychique, envers des descendants							2	1	5	2	4	7
VIF: psychique, envers d'autres membres		1				1		3	3			3
VIF: économique, dans le couple			1	1		2	1	4	2			
VIF: économique, envers des descendants								1				
VIF: économique, envers d'autres membres	3	1	2	1		1	1	1		1	3	

**PH Hormones et dopage**

	2000	2013	2014	2015	2016	2017	2018	2019	2020	2021	2022	2023
Dopage humain			4				1	1				

**PH Drogues**

	2000	2013	2014	2015	2016	2017	2018	2019	2020	2021	2022	2023
Vente de cocaïne						1		1	1	2		
Import-export de drogues synthétiques										1		
Vente de drogues synthétiques		1	1		2	2	2	1		3	1	
Production de cannabis (culture)								1	1	1		
Vente de cannabis en grande quantité											1	
Import-export d'héroïne												1
Vente-traffic d'héroïne	1											1



PH Trafic d'armes

	2000	2013	2014	2015	2016	2017	2018	2019	2020	2021	2022	2023
Commerce et production d'arme à feu et mun.											1	

PH Traite des êtres humains

	2000	2013	2014	2015	2016	2017	2018	2019	2020	2021	2022	2023
TEH - exploitation sexuelle												1

PH Violence dans l'espace public

	2000	2013	2014	2015	2016	2017	2018	2019	2020	2021	2022	2023
Violence physique (transport public)	1			1	2		2	1		1	2	
Violence physique (voie publique)	14	10	5	14	11	8	7	10	8	6	8	8
Violence physique (autre endroit public)	1		1			1		2	1	1		
Violence physique (endroit accessible au public)	16	4	6	13	9	7	4	2	3	5	5	4
Violence sexuelle (transport public)					1		1					
Violence sexuelle (voie publique)		2		1							1	1
Violence sexuelle (autre endroit public)							1			1		
Violence sexuelle (endroit accessible au public)	3				1	1	1	1			1	1
Violence psychique (transport public)							2					3
Violence psychique (voie publique)	9	20	7	10	4	9	3	10	14	9	6	4
Violence psychique (autre endroit public)					1				1			2
Violence psychique (endroit accessible au public)	8	5	1	2	4	5	2	1	2	4	7	3
Vol à main armée (voie publique)				1				1	1			
Vol à main armée (autre endroit public)								1				
Vol à main armée (endroit accessible au public)					1			1	1			
Vol avec violence sans arme (voie publique)	1						1	1				
Vol avec violence sans arme (endr. acces. au pub.)	1	2					2			1		



PH Autre

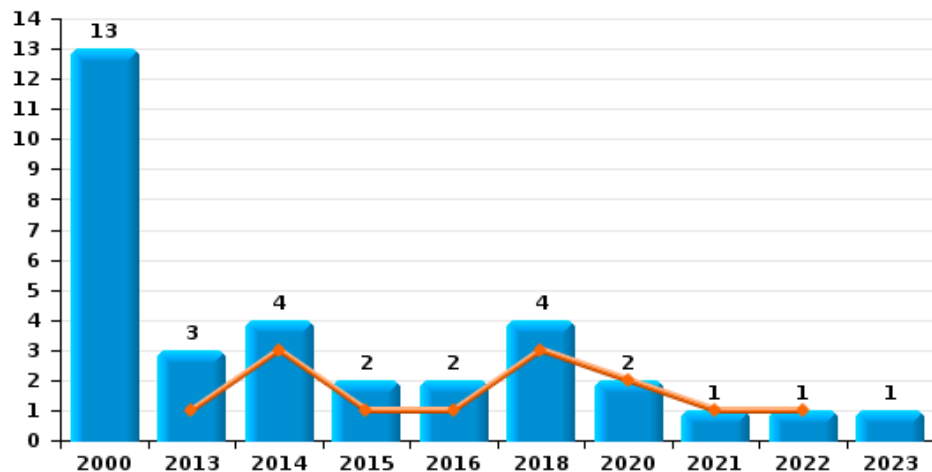
	2000	2013	2014	2015	2016	2017	2018	2019	2020	2021	2022	2023
Terrorisme, extrémisme et radicalisme						1				1		
Cyberharcèlement	2	2		1	4	3	11	2	1	2	2	2
Fraude à l'identité	1	2	1	5	1	1	3	3		6	8	9



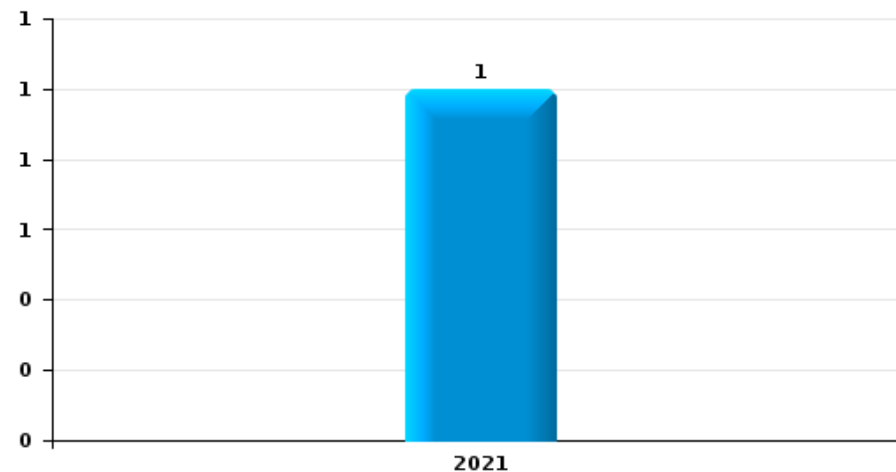
**Gavere**

Année	<span style="color: blue;">■</span>
Semestre 1	<span style="color: orange;">■</span>

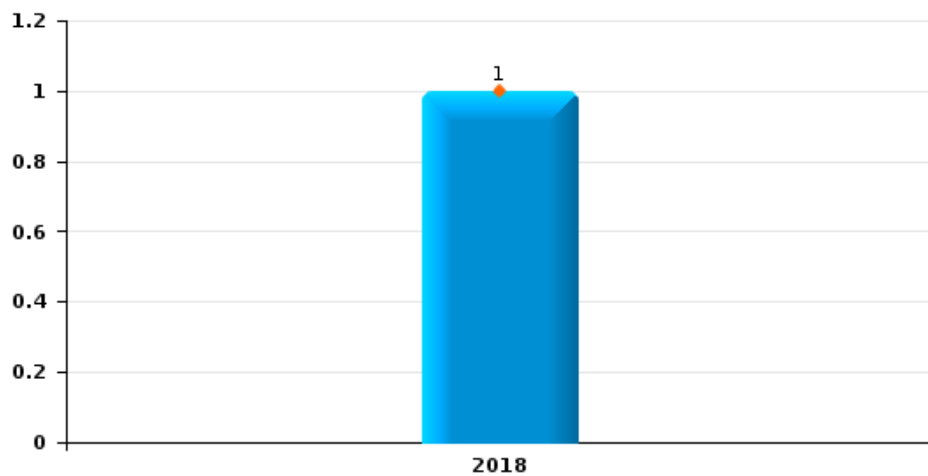
**Vol de voiture**



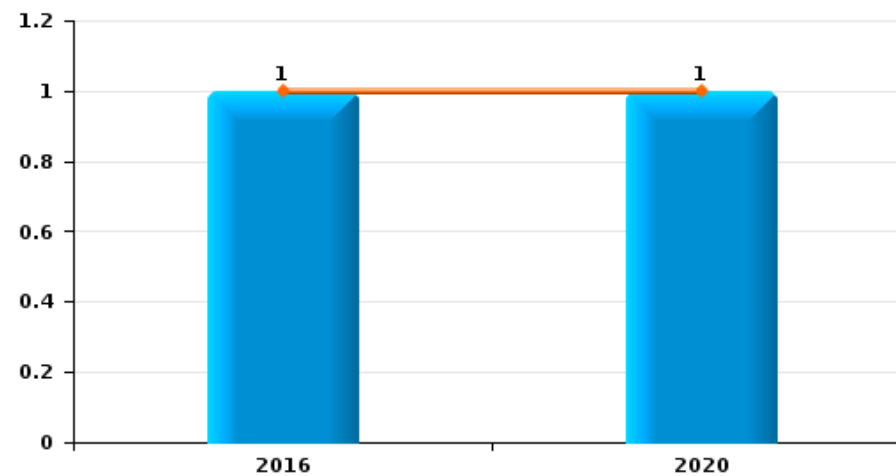
**Vol de moto**



**Carjacking**



**Vol dans les garages**



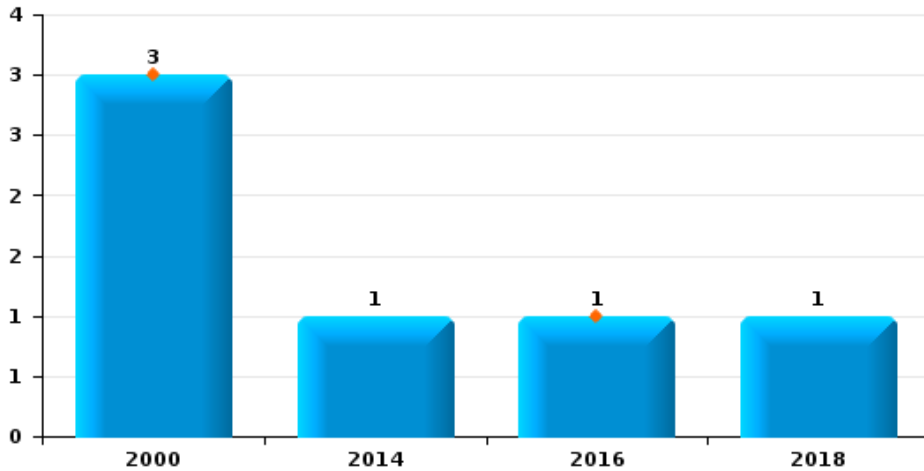




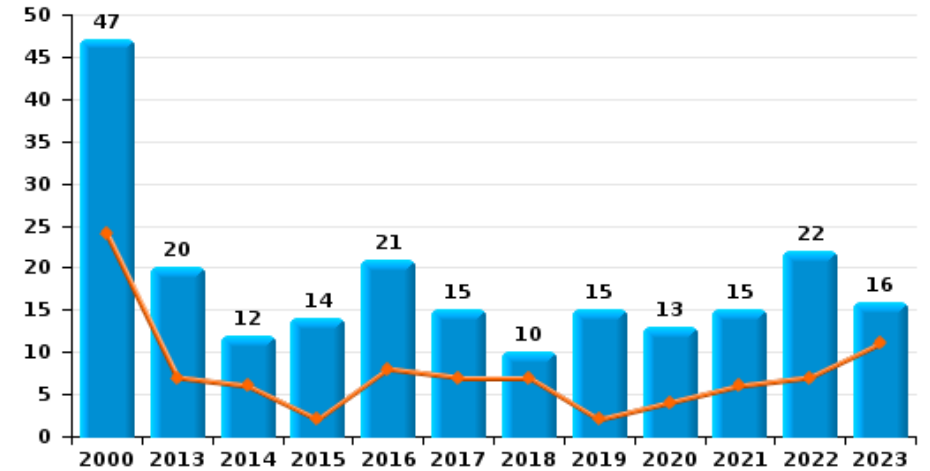
**Gavere**

Année	<span style="color: blue;">■</span>
Semestre 1	<span style="color: orange;">■</span>

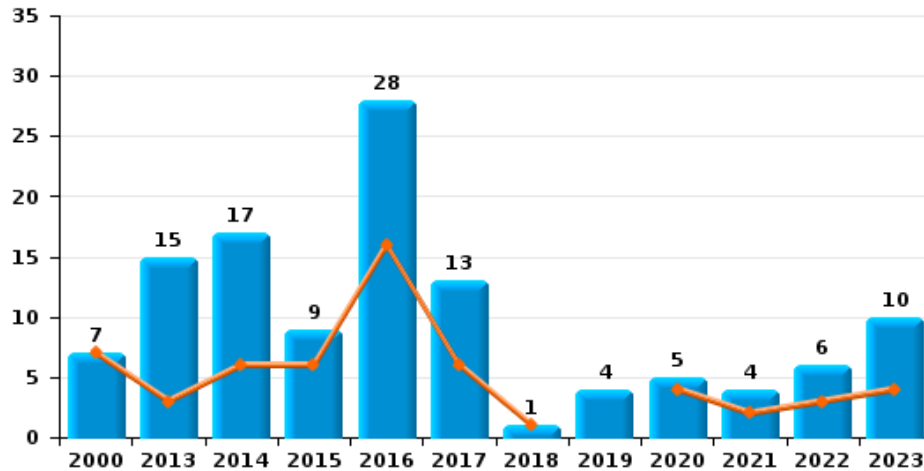
**Vol de vélomoteur**



**Vol de vélo**



**Vol dans ou sur un véhicule**

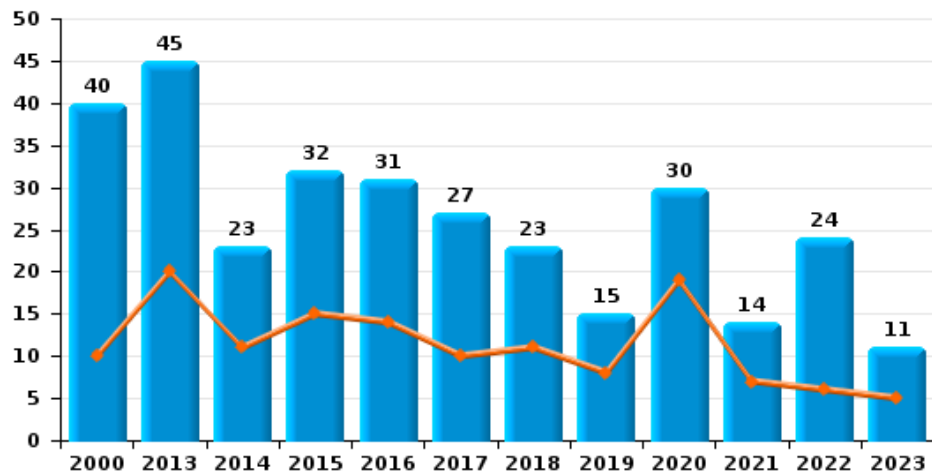




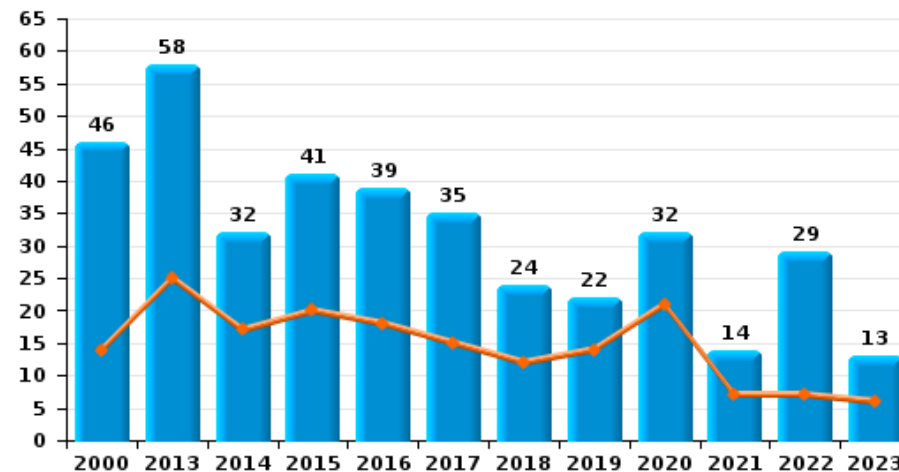
**Gavere**



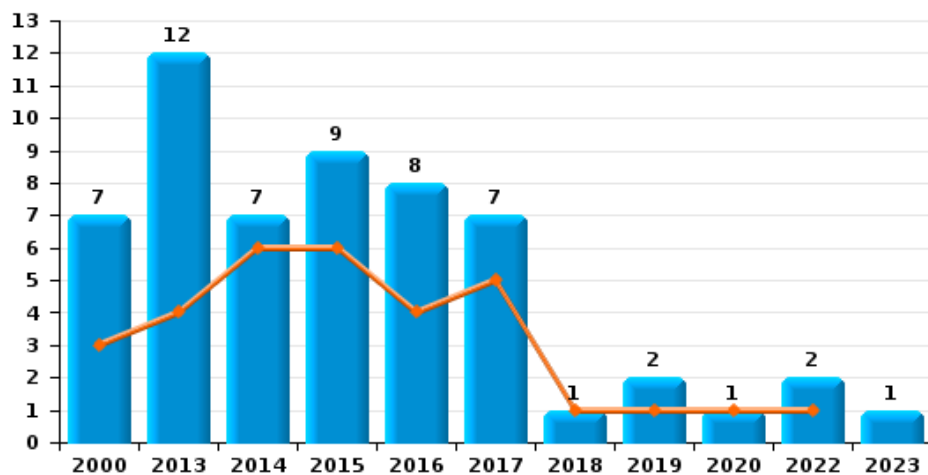
**Cambrilage dans habitation**



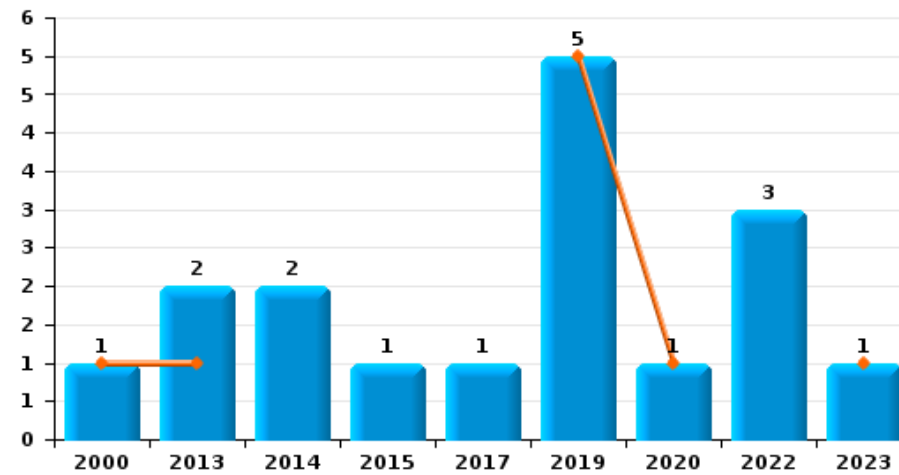
**Cambrilage dans bâtiment (total)**



**Cambrilage ds entreprise ou commerce**



**Cambrilage ds service public ou bâtiment administratif**

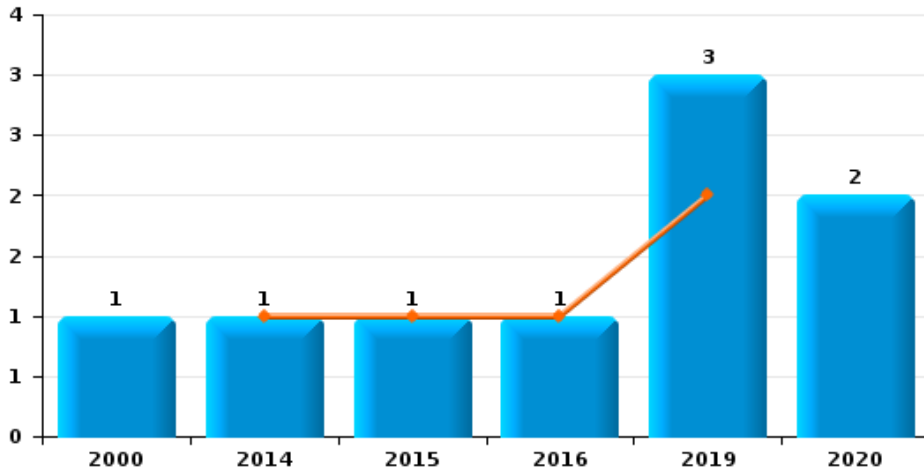




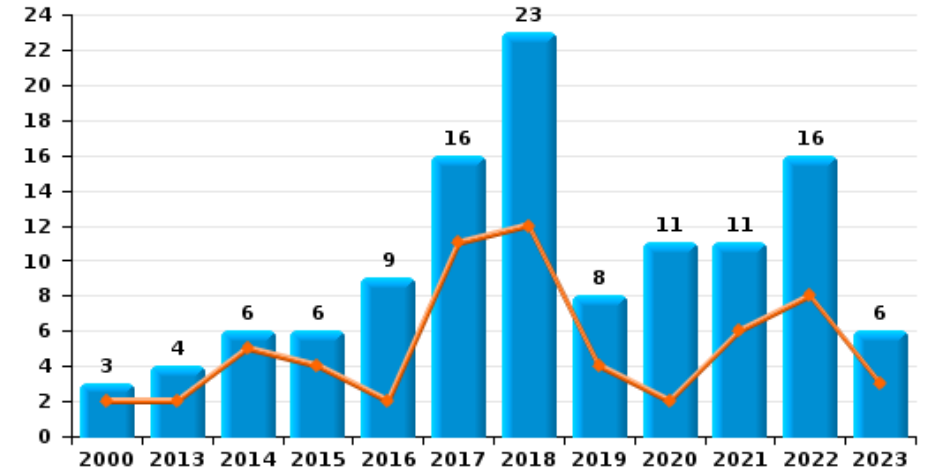
**Gavere**

Année  
Semestre 1

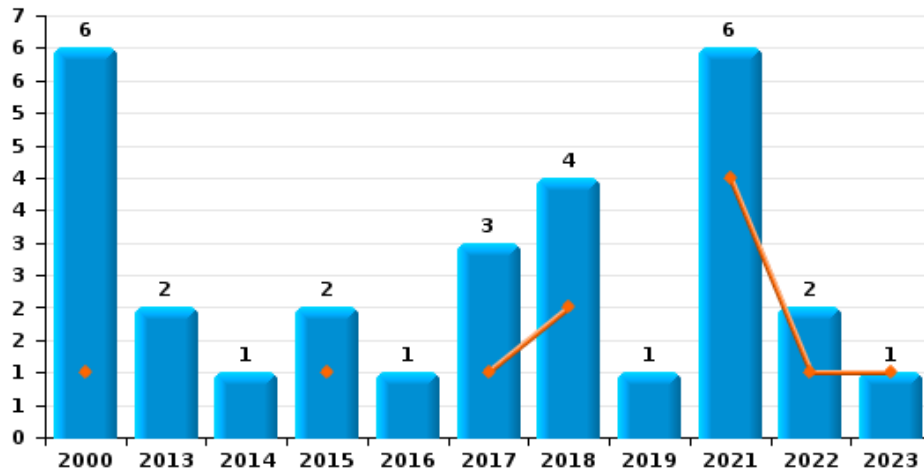
**Vol à main armée**



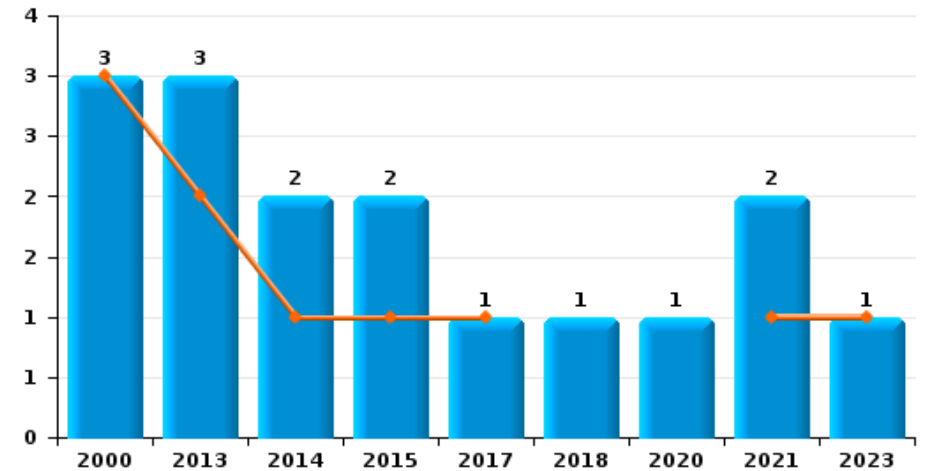
**Vol à l'étalage**



**Vol avec violence sans arme**



**Vol à la tire**

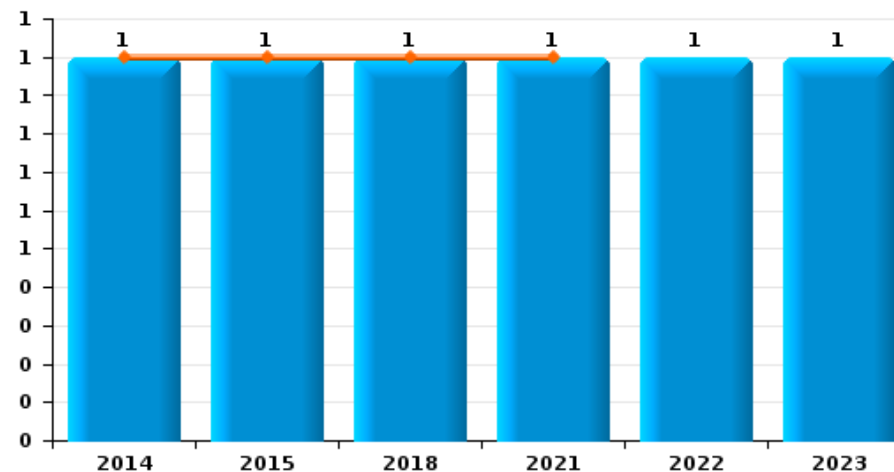




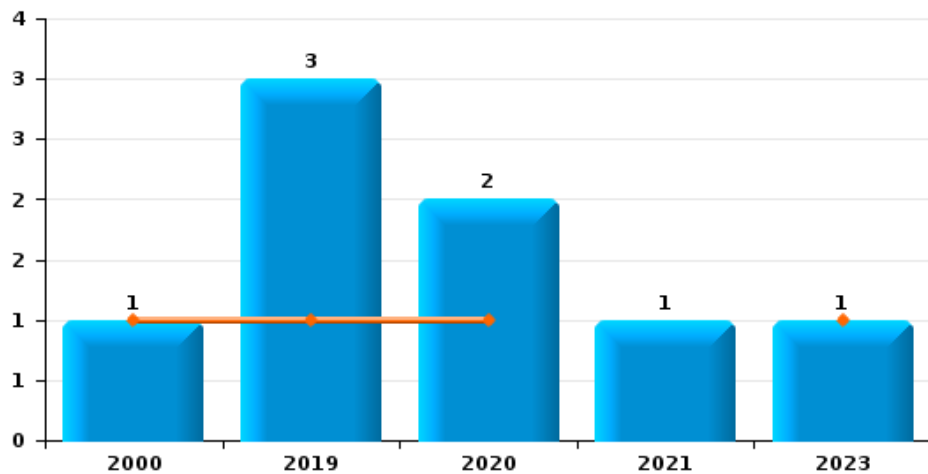
Gavere

Année	<span style="color: blue;">■</span>
Semestre 1	<span style="color: orange;">■</span>

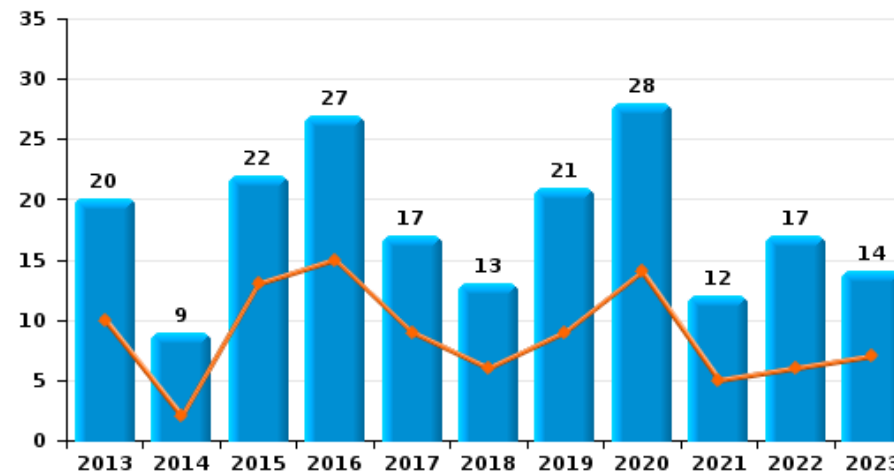
Graffiti



Vol à l'arraché



Dégradation de voiture





**Gavere**

**FC Vol moyen de transport**

		2000	2013	2014	2015	2016	2017	2018	2019	2020	2021	2022	2023
<b>Vol de voiture</b>	Sem 1		1	3	1	1		3		2	1	1	
	Sem 2	13	2	1	1	1		1					1
	<b>Total</b>	<b>13</b>	<b>3</b>	<b>4</b>	<b>2</b>	<b>2</b>		<b>4</b>		<b>2</b>	<b>1</b>	<b>1</b>	<b>1</b>
<b>Vol de moto</b>	Sem 2										1		
	<b>Total</b>										<b>1</b>		
<b>Carjacking</b>	Sem 1							1					
	<b>Total</b>							<b>1</b>					
<b>Vol dans les garages</b>	Sem 1				1					1			
	<b>Total</b>				<b>1</b>					<b>1</b>			
<b>Vol de vélomoteur</b>	Sem 1	3				1							
	Sem 2			1				1					
	<b>Total</b>	<b>3</b>		<b>1</b>		<b>1</b>		<b>1</b>					
<b>Vol de vélo</b>	Sem 1	24	7	6	2	8	7	7	2	4	6	7	11
	Sem 2	23	13	6	12	13	8	3	13	9	9	15	5
	<b>Total</b>	<b>47</b>	<b>20</b>	<b>12</b>	<b>14</b>	<b>21</b>	<b>15</b>	<b>10</b>	<b>15</b>	<b>13</b>	<b>15</b>	<b>22</b>	<b>16</b>



FC Cambriolage

		2000	2013	2014	2015	2016	2017	2018	2019	2020	2021	2022	2023
Cambriolage dans habitation	Sem 1	10	20	11	15	14	10	11	8	19	7	6	5
	Sem 2	30	25	12	17	17	17	12	7	11	7	18	6
Total		40	45	23	32	31	27	23	15	30	14	24	11
Cambriolage ds entreprise ou commerce	Sem 1	3	4	6	6	4	5	1	1	1		1	
	Sem 2	4	8	1	3	4	2		1			1	1
Total		7	12	7	9	8	7	1	2	1		2	1
Cambriolage ds service public ou bâtiment administ	Sem 1	1	1						5	1			1
	Sem 2		1	2	1		1					3	
Total		1	2	2	1		1		5	1		3	1
Cambriolage dans bâtiment (total)	Sem 1	14	25	17	20	18	15	12	14	21	7	7	6
	Sem 2	32	33	15	21	21	20	12	8	11	7	22	7
Total		46	58	32	41	39	35	24	22	32	14	29	13



FC Vol autre

		2000	2013	2014	2015	2016	2017	2018	2019	2020	2021	2022	2023
Vol à main armée	Sem 1			1	1	1			2				
	Sem 2	1							1	2			
	<b>Total</b>	<b>1</b>		<b>1</b>	<b>1</b>	<b>1</b>			<b>3</b>	<b>2</b>			
Vol avec violence sans arme	Sem 1	1			1		1	2			4	1	1
	Sem 2	5	2	1	1	1	2	2	1		2	1	
	<b>Total</b>	<b>6</b>	<b>2</b>	<b>1</b>	<b>2</b>	<b>1</b>	<b>3</b>	<b>4</b>	<b>1</b>		<b>6</b>	<b>2</b>	<b>1</b>
Vol dans ou sur un véhicule	Sem 1	7	3	6	6	16	6	1		4	2	3	4
	Sem 2		12	11	3	12	7		4	1	2	3	6
	<b>Total</b>	<b>7</b>	<b>15</b>	<b>17</b>	<b>9</b>	<b>28</b>	<b>13</b>	<b>1</b>	<b>4</b>	<b>5</b>	<b>4</b>	<b>6</b>	<b>10</b>
Vol d'armes et explosifs	Sem 1								2				
	<b>Total</b>								<b>2</b>				
Steaming	Sem 1					1							
	<b>Total</b>					<b>1</b>							
Vol à l'arraché	Sem 1	1							1	1			1
	Sem 2								2	1	1		
	<b>Total</b>	<b>1</b>							<b>3</b>	<b>2</b>	<b>1</b>		<b>1</b>
Vol à la tire	Sem 1	3	2	1	1		1				1		1
	Sem 2		1	1	1			1		1	1		
	<b>Total</b>	<b>3</b>	<b>3</b>	<b>2</b>	<b>2</b>		<b>1</b>	<b>1</b>		<b>1</b>	<b>2</b>		<b>1</b>
Vol à l'étalage	Sem 1	2	2	5	4	2	11	12	4	2	6	8	3
	Sem 2	1	2	1	2	7	5	11	4	9	5	8	3
	<b>Total</b>	<b>3</b>	<b>4</b>	<b>6</b>	<b>6</b>	<b>9</b>	<b>16</b>	<b>23</b>	<b>8</b>	<b>11</b>	<b>11</b>	<b>16</b>	<b>6</b>
Vol par ruse	Sem 1	1	1				1			1		1	2
	Sem 2		1	1	1						1	1	
	<b>Total</b>	<b>1</b>	<b>2</b>		<b>1</b>	<b>1</b>	<b>1</b>			<b>1</b>	<b>1</b>	<b>2</b>	<b>2</b>



FC Vol autre

		2000	2013	2014	2015	2016	2017	2018	2019	2020	2021	2022	2023
Vol de métaux	Sem 1		1				1		1				1
	Sem 2				1		1	1					
Total			1		1		2	1	1				1
Vol sur les chantiers	Sem 1	1				1						2	
	Sem 2			1	1			1	2		1	2	
Total		1		1	1	1		1	2		1	4	
Vol d'animaux	Sem 1	1	2			1	2						
	Sem 2								1				
Total		1	2			1	2		1				





Criminalité ICT

		2000	2013	2014	2015	2016	2017	2018	2019	2020	2021	2022	2023
Fraude de cartes de paiements	Sem 1							1					
	Sem 2				1			1	3	1			1
	<b>Total</b>				<b>1</b>			<b>2</b>	<b>3</b>	<b>1</b>			<b>1</b>
Phishing	Sem 1		1					1	1	1	1		3
	Sem 2			1	1					1	2	1	4
	<b>Total</b>		<b>1</b>	<b>1</b>	<b>1</b>			<b>1</b>	<b>1</b>	<b>2</b>	<b>3</b>	<b>1</b>	<b>7</b>
Skimming	Sem 2												1
	<b>Total</b>												<b>1</b>



FC Autre

		2000	2013	2014	2015	2016	2017	2018	2019	2020	2021	2022	2023
Violence contre les métiers d'intérêt général	Sem 1	2			1	2		1	4		1	1	
	Sem 2	2		3	2	1		1		1	1	1	
	<b>Total</b>	<b>4</b>		<b>3</b>	<b>3</b>	<b>3</b>		<b>2</b>	<b>4</b>	<b>1</b>	<b>2</b>	<b>2</b>	
Viol collectif	Sem 2			1									
	<b>Total</b>			<b>1</b>									
Graffiti	Sem 1			1	1			1			1		
	Sem 2											1	1
	<b>Total</b>			<b>1</b>	<b>1</b>			<b>1</b>			<b>1</b>	<b>1</b>	<b>1</b>
Dégradation de voiture	Sem 1		10	2	13	15	9	6	9	14	5	6	7
	Sem 2		10	7	9	12	8	7	12	14	7	11	7
	<b>Total</b>		<b>20</b>	<b>9</b>	<b>22</b>	<b>27</b>	<b>17</b>	<b>13</b>	<b>21</b>	<b>28</b>	<b>12</b>	<b>17</b>	<b>14</b>



PH Violence intrafamiliale (VIF)

		2000	2013	2014	2015	2016	2017	2018	2019	2020	2021	2022	2023
VIF: physique, dans le couple	Sem 1		6	7	8	12	6	12	12	9	8	5	5
	Sem 2	2	5	6	10	4	11	6	12	9	4	3	8
Total		2	11	13	18	16	17	18	24	18	12	8	13
VIF: physique, envers des descendants	Sem 1		1			5	1			2	2	2	
	Sem 2			1		1	3		1	2	1	3	2
Total			1	1		6	4		1	4	3	5	2
VIF: physique, envers d'autres membres	Sem 1	4		2	1	4	2	5	2	3	3	3	2
	Sem 2	8	2	5	1		2	2	7	2	2	2	2
Total		12	2	7	2	4	4	7	9	5	5	5	4
VIF: sexuelle, envers des descendants	Sem 1						1						
	Sem 2							1	1				
Total							1	1	1				
VIF: sexuelle, envers d'autres membres	Sem 2						1						
	Total						1						
VIF: psychique, dans le couple	Sem 1	11	6	3	3	7	15	10	9	8	11	2	8
	Sem 2	10	6	7	7	6	10	5	6	10	2	2	5
Total		21	12	10	10	13	25	15	15	18	13	4	13
VIF: psychique, envers des descendants	Sem 1							1		2	2	2	3
	Sem 2							1	1	3		2	4
Total								2	1	5	2	4	7
VIF: psychique, envers d'autres membres	Sem 1						1		2				
	Sem 2		1						1	3			3
Total			1				1		3	3			3
VIF: économique, dans le couple	Sem 1			1	1		1		3	2			
	Sem 2						1	1	1				
Total				1	1		2	1	4	2			



PH Violence intrafamiliale (VIF)

		2000	2013	2014	2015	2016	2017	2018	2019	2020	2021	2022	2023
VIF: économique, envers des descendants	Sem 1								1				
	Total								1				
VIF: économique, envers d'autres membres	Sem 1	1		1			1	1			1		
	Sem 2	2	1	1					1			3	
	Total	3	1	2	1		1	1	1		1	3	



PH Hormones et dopage

		2000	2013	2014	2015	2016	2017	2018	2019	2020	2021	2022	2023
Dopage humain	Sem 1			3				1	1				
	Sem 2			1									
Total				4				1	1				



PH Drogues

		2000	2013	2014	2015	2016	2017	2018	2019	2020	2021	2022	2023
Vente de cocaïne	Sem 1								1		2		
	Sem 2					1				1			
	<b>Total</b>					<b>1</b>			<b>1</b>	<b>1</b>	<b>2</b>		
Import-export de drogues synthétiques	Sem 1										1		
	<b>Total</b>										<b>1</b>		
Vente de drogues synthétiques	Sem 1			1	2	1			1		3		
	Sem 2		1			1	2					1	
	<b>Total</b>		<b>1</b>	<b>1</b>	<b>2</b>	<b>2</b>	<b>2</b>	<b>2</b>	<b>1</b>		<b>3</b>	<b>1</b>	
Production de cannabis (culture)	Sem 1										1		
	Sem 2								1	1			
	<b>Total</b>								<b>1</b>	<b>1</b>	<b>1</b>		
Vente de cannabis en grande quantité	Sem 2											1	
	<b>Total</b>											<b>1</b>	
Import-export d'héroïne	Sem 2												1
	<b>Total</b>												<b>1</b>
Vente-traffic d héroïne	Sem 2	1											1
	<b>Total</b>	<b>1</b>											<b>1</b>



PH Trafic d'armes

		2000	2013	2014	2015	2016	2017	2018	2019	2020	2021	2022	2023
Commerce et production d'arme à feu et mun.	Sem 2											1	
	Total											1	



PH Traite des êtres humains

		2000	2013	2014	2015	2016	2017	2018	2019	2020	2021	2022	2023
TEH - exploitation sexuelle	Sem 1												1
	Total												1





PH Violence dans l'espace public

		2000	2013	2014	2015	2016	2017	2018	2019	2020	2021	2022	2023
Violence physique (transport public)	Sem 1				1	1		2	1		1	1	
	Sem 2	1				1						1	
Total		1			1	2		2	1		1	2	
Violence physique (voie publique)	Sem 1	5	6	2	5	5	4	3	6	3		4	4
	Sem 2	9	4	3	9	6	4	4	4	5	6	4	4
Total		14	10	5	14	11	8	7	10	8	6	8	8
Violence physique (autre endroit public)	Sem 1	1							1	1			
	Sem 2			1		1			1		1		
Total		1		1		1		2	1	1	1		
Violence physique (endroit accessible au public)	Sem 1	11	1	3	5	5	3	2	2	1	3	3	2
	Sem 2	5	3	3	8	4	4	2		2	2	2	2
Total		16	4	6	13	9	7	4	2	3	5	5	4
Violence sexuelle (transport public)	Sem 2					1		1					
Total						1		1					
Violence sexuelle (voie publique)	Sem 1		1		1							1	1
	Sem 2		1										
Total			2		1							1	1
Violence sexuelle (autre endroit public)	Sem 1							1			1		
Total								1			1		
Violence sexuelle (endroit accessible au public)	Sem 1	2				1		1					
	Sem 2	1					1		1			1	1
Total		3				1	1	1	1			1	1
Violence psychique (transport public)	Sem 1												2
	Sem 2							2					1
Total								2					3



PH Violence dans l'espace public

		2000	2013	2014	2015	2016	2017	2018	2019	2020	2021	2022	2023
Violence psychique (voie publique)	Sem 1	6	13	3	2	1	7	1	6	3	4	3	2
	Sem 2	3	7	4	8	3	2	2	4	11	5	3	2
	<b>Total</b>	<b>9</b>	<b>20</b>	<b>7</b>	<b>10</b>	<b>4</b>	<b>9</b>	<b>3</b>	<b>10</b>	<b>14</b>	<b>9</b>	<b>6</b>	<b>4</b>
Violence psychique (autre endroit public)	Sem 1									1			2
	Sem 2				1								
	<b>Total</b>				<b>1</b>					<b>1</b>			<b>2</b>
Violence psychique (endroit accessible au public)	Sem 1	3	2			2	3	1		1	3	4	2
	Sem 2	5	3	1	2	2	2	1	1	1	1	3	1
	<b>Total</b>	<b>8</b>	<b>5</b>	<b>1</b>	<b>2</b>	<b>4</b>	<b>5</b>	<b>2</b>	<b>1</b>	<b>2</b>	<b>4</b>	<b>7</b>	<b>3</b>
Vol à main armée (voie publique)	Sem 1				1								
	Sem 2								1	1			
	<b>Total</b>				<b>1</b>				<b>1</b>	<b>1</b>			
Vol à main armée (autre endroit public)	Sem 1								1				
	Sem 2												
	<b>Total</b>								<b>1</b>				
Vol à main armée (endroit accessible au public)	Sem 1				1				1				
	Sem 2									1			
	<b>Total</b>				<b>1</b>				<b>1</b>	<b>1</b>			
Vol avec violence sans arme (voie publique)	Sem 1												
	Sem 2	1						1	1				
	<b>Total</b>	<b>1</b>						<b>1</b>	<b>1</b>				
Vol avec violence sans arme (endr. acces. au pub.)	Sem 1							2			1		
	Sem 2	1	2										
	<b>Total</b>	<b>1</b>	<b>2</b>					<b>2</b>			<b>1</b>		



PH Autre

		2000	2013	2014	2015	2016	2017	2018	2019	2020	2021	2022	2023
Terrorisme, extrémisme et radicalisme	Sem 1						1						
	Sem 2										1		
	<b>Total</b>						<b>1</b>				<b>1</b>		
Cyberharcèlement	Sem 1	1	2		1	2	2	10	2		2		1
	Sem 2	1				2	1	1		1		2	1
	<b>Total</b>	<b>2</b>	<b>2</b>		<b>1</b>	<b>4</b>	<b>3</b>	<b>11</b>	<b>2</b>	<b>1</b>	<b>2</b>	<b>2</b>	<b>2</b>
Fraude à l'identité	Sem 1		1		3		1	1	2		4	1	4
	Sem 2	1	1	1	2	1		2	1		2	7	5
	<b>Total</b>	<b>1</b>	<b>2</b>	<b>1</b>	<b>5</b>	<b>1</b>	<b>1</b>	<b>3</b>	<b>3</b>		<b>6</b>	<b>8</b>	<b>9</b>



**Gavere**

**2022**

**FC Vol moyen de transport**

	Jan	Fév	Mai	Juin	Août	Sep	Oct	Nov	Déc	Total
Vol de voiture	1									1
Vol de vélo	2	1	3	1	4	4	1	3	3	22

**FC Cambriolage**

	Jan	Mar	Avr	Juin	Juil	Août	Sep	Oct	Nov	Déc	Total
Cambriolage dans habitation	1	4	1		1	2	3	1	6	5	24
Cambriolage ds entreprise ou commerce				1	1						2
Cambriolage ds service public ou bâtiment administ						1	2				3
Cambriolage dans bâtiment (total)	1	4	1	1	2	3	5	1	6	5	29

**FC Vol autre**

	Jan	Fév	Mar	Mai	Juin	Juil	Août	Sep	Nov	Déc	Total
Vol avec violence sans arme	1								1		2
Vol dans ou sur un véhicule	1	1		1		1		1		1	6
Vol à l'étalage	3	1	3	1		1	2		5		16
Vol par ruse			1				1				2
Vol sur les chantiers					2		1		1		4

**Criminalité ICT**

	Oct	Total
Phishing	1	1



### FC Autre

	Jan	Fév	Mar	Avr	Mai	Juil	Août	Sep	Oct	Nov	Déc	Total
Violence contre les métiers d'intérêt général		1							1			2
Graffiti											1	1
Dégradation de voiture	1		3	1	1	1	2	3	1	2	2	17

### PH Violence intrafamiliale (VIF)

	Jan	Fév	Mar	Avr	Mai	Juin	Juil	Août	Oct	Nov	Déc	Total
VIF: physique, dans le couple	1	1			1	2				1	2	8
VIF: physique, envers des descendants	1			1			1				2	5
VIF: physique, envers d'autres membres	1	1				1			1		1	5
VIF: psychique, dans le couple			2				1		1			4
VIF: psychique, envers des descendants					2			1			1	4
VIF: économique, envers d'autres membres									2	1		3

### PH Drogues

	Août	Sep	Total
Vente de drogues synthétiques	1		1
Vente de cannabis en grande quantité		1	1

### PH Trafic d'armes

	Août	Total
Commerce et production d'arme à feu et mun.	1	1



**PH Violence dans l'espace public**

	Jan	Fév	Mar	Avr	Mai	Juin	Juil	Oct	Nov	Déc	Total
Violence physique (transport public)					1			1			2
Violence physique (voie publique)		1		2		1		1		3	8
Violence physique (endroit accessible au public)	1			1	1			2			5
Violence sexuelle (voie publique)					1						1
Violence sexuelle (endroit accessible au public)							1				1
Violence psychique (voie publique)		1	1		1		1			2	6
Violence psychique (endroit accessible au public)			2			2	1	1	1		7

**PH Autre**

	Mai	Sep	Oct	Nov	Déc	Total
Cyberharcèlement			1	1		2
Fraude à l'identité	1	1	3	2	1	8



2023

**FC Vol moyen de transport**

	Jan	Fév	Mar	Avr	Juin	Juil	Août	Sep	Oct	Déc	Total
Vol de voiture										1	1
Vol de vélo	4	3	1	1	2	1	1	1	1	1	16

**FC Cambriolage**

	Fév	Avr	Mai	Juin	Sep	Oct	Nov	Déc	Total
Cambriolage dans habitation	1	2	1	1	1	1	2	2	11
Cambriolage ds entreprise ou commerce								1	1
Cambriolage ds service public ou bâtiment administ				1					1
Cambriolage dans bâtiment (total)	1	2	1	2	1	1	2	3	13

**FC Vol autre**

	Jan	Avr	Mai	Juin	Sep	Oct	Déc	Total
Vol avec violence sans arme			1					1
Vol dans ou sur un véhicule		2	2		2	3	1	10
Vol à l'arraché	1							1
Vol à la tire		1						1
Vol à l'étalage	1		1	1	1	2		6
Vol par ruse	1		1					2
Vol de métaux				1				1

**Criminalité ICT**

	Jan	Fév	Juil	Sep	Oct	Nov	Total
Fraude de cartes de paiements			1				1
Phishing	1	2		2	1	1	7
Skimming			1				1



### FC Autre

	Jan	Fév	Mar	Mai	Juin	Août	Sep	Oct	Nov	Total
Graffiti								1		1
Dégradation de voiture	2	1	1	1	2	3	1	2	1	14

### PH Violence intrafamiliale (VIF)

	Jan	Fév	Mar	Avr	Mai	Juin	Juil	Août	Sep	Oct	Nov	Déc	Total
VIF: physique, dans le couple	1	1		2	1		3	1	1	2		1	13
VIF: physique, envers des descendants											1	1	2
VIF: physique, envers d'autres membres	1					1	1			1			4
VIF: psychique, dans le couple			1	4	1	2				2	1	2	13
VIF: psychique, envers des descendants			1	1		1			1	1	2		7
VIF: psychique, envers d'autres membres									1	1	1		3

### PH Drogues

	Août	Total
Import-export d'héroïne	1	1
Vente-traffic d héroïne	1	1

### PH Traite des êtres humains

	Mai	Total
TEH - exploitation sexuelle	1	1





### PH Violence dans l'espace public

	Jan	Fév	Mar	Avr	Mai	Juin	Juil	Août	Sep	Oct	Nov	Déc	Total
Violence physique (voie publique)				1	2	1	2			1		1	8
Violence physique (endroit accessible au public)				2						1	1		4
Violence sexuelle (voie publique)						1							1
Violence sexuelle (endroit accessible au public)								1					1
Violence psychique (transport public)		1		1				1					3
Violence psychique (voie publique)				1	1		1		1				4
Violence psychique (autre endroit public)	1		1										2
Violence psychique (endroit accessible au public)					1	1				1			3

### PH Autre

	Avr	Mai	Sep	Oct	Nov	Total
Cyberharcèlement	1		1			2
Fraude à l'identité	2	2	2	2	1	9

# ***STATISTIQUES POLICIERES DE CRIMINALITE***

---

***LIEU DE PERPETRATION: COMMUNE***

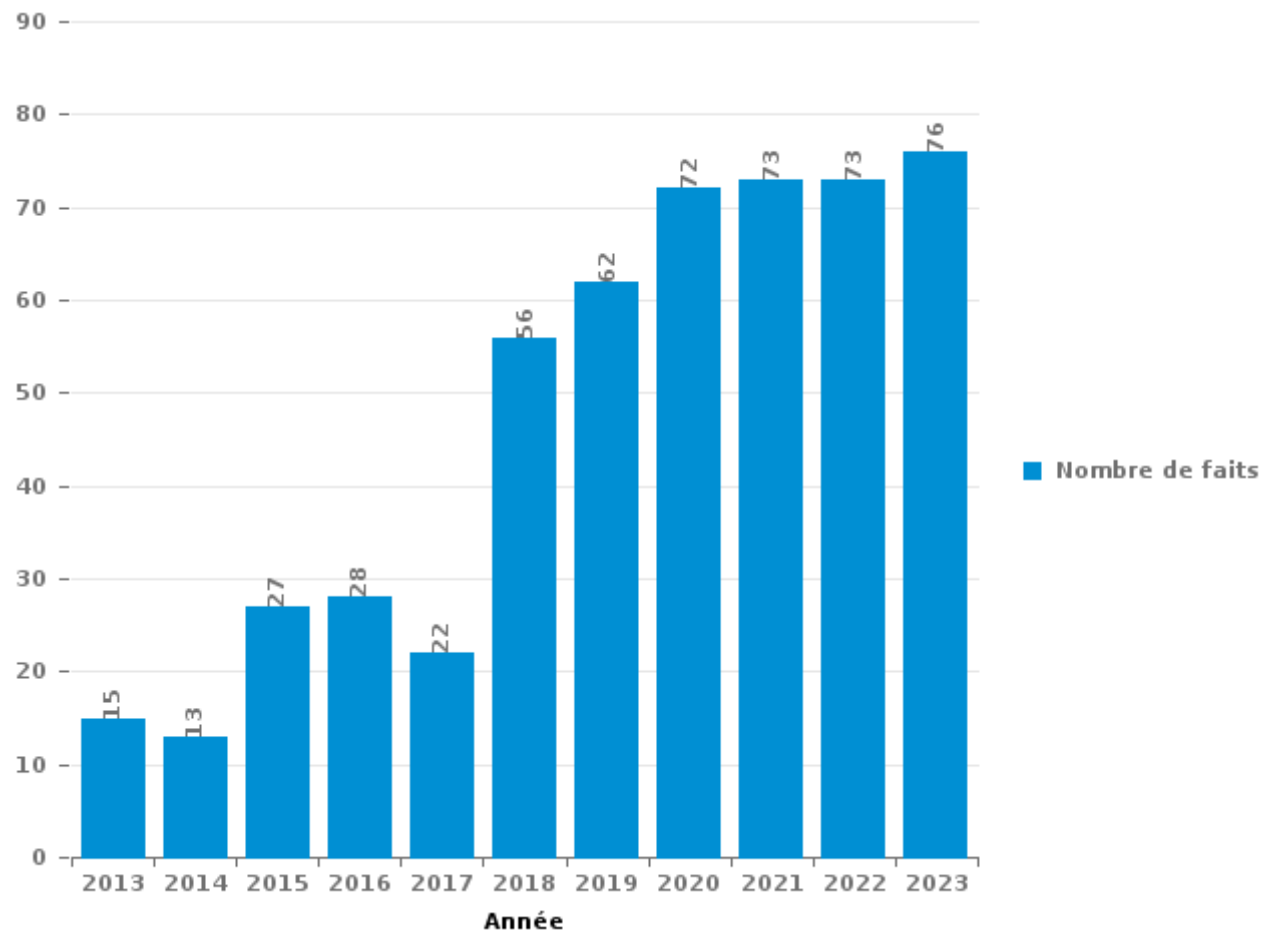
**Gavere**

***PARTIE III : ICT***



**Gavere**

Nombre total de délits avec un élément ICT/online, depuis 2013





Criminalité ICT/online au sens strict

Infractions (exhaustif)

	2013	2014	2015	2016	2017	2018	2019	2020	2021	2022	2023
Code pénal social: Infr. contre foi publique en droit pénal social: Faux en informatique							1				
Criminalité informatique: Faux en informatique:				3		1	3	20	5	1	8
Criminalité informatique: Fraude informatique:	3	2	3	4	2	9	16	32	22	11	26
Criminalité informatique: Hacking:			2	2	3	3	2	10	3	5	2
Criminalité informatique: Sabotage:										1	1
Infr. contre autres valeurs morales et sentiments: Violation de communication par particulier:			1								
<b>Total:</b>	<b>3</b>	<b>2</b>	<b>6</b>	<b>9</b>	<b>5</b>	<b>13</b>	<b>22</b>	<b>62</b>	<b>30</b>	<b>18</b>	<b>37</b>

Figures criminelles (à considérer spécifiquement – ne pas additionner avec d'autres éléments – risque de double comptage!)

	2013	2014	2015	2016	2018	2019	2020	2021	2022	2023
Fraude de cartes de paiements				1	2	3	1			1
Phishing	1	1	1		1	1	2	3	1	7
Skimming										1



## Criminalité ICT/online au sens large

Infractions (uniquement si code-fait existe)

	2013	2014	2015	2016	2017	2018	2019	2020	2021	2022	2023
Fraude: Escroquerie: Fraude par internet	9	11	20	16	13	32	37	31	49	56	46
Infr. contre les moeurs: Grooming (contact par ICT avec mineur < 16 ans):				1				1	1		
Infr. contre les moeurs: Voyeurisme: Diffusion enregistrement nudité ou intimité						1			1	2	
<b>Total:</b>	<b>9</b>	<b>11</b>	<b>20</b>	<b>17</b>	<b>13</b>	<b>33</b>	<b>37</b>	<b>32</b>	<b>51</b>	<b>58</b>	<b>46</b>

Figures criminelles (à considérer spécifiquement – ne pas additionner avec d'autres éléments – risque de double comptage!)

	2013	2015	2016	2017	2018	2019	2020	2021	2022	2023
Cyberharcèlement	2	1	4	3	11	2	1	2	2	2

# ***STATISTIQUES POLICIERES DE CRIMINALITE***

---

***LIEU DE PERPETRATION: COMMUNE***

**Gavere**

***PARTIE IV : DESTINATION LIEU***



Gavere

Vol et extorsion

	2000	2013	2014	2015	2016	2017	2018	2019	2020	2021	2022	2023
Habitation: maison	41	46	30	25	27	20	22	14	24	16	24	7
Voie publique	40	11	22	10	26	5	11	9	13	15	9	14
Magasin	8	11	13	16	9	21	29	10	12	12	19	9
Habitation: non précisée	3	7	10	12	15	8	15	5	14	3	7	6
Habitation: dépendances	8	11	4	3	1	5	5	9	3	2	6	
Habitation: appartement	1	3	2	2	5	12	6	3	3	5	4	6
Inconnue	9	5	3	5		2	3	3	4	6	9	3
Habitation: allée	7	8	10	3	6	2	1	2	3	2	3	4
Parking	8	9	5	5	3	4	5	2	1	4	2	2
Entreprise	7	6	8	5	4	5	1	3	1	2	1	2
Horeca	14	6	2	1	6	3	2	1	2		6	2
Station de bus / métro et gare de chemin de fer	4	4	2	6	8	4	2	4	1	4	4	2
Emplacement de vélo	3	9	1	2	2	5	3	4	3	3	3	6
Institution d'enseignement	2	3	3	1	5	3		2		3	7	2
Terrain	3	2		3	1		4	2	1		3	4
Autre		4	1	4	1	1	2	1	2		1	2
Habitation: garage	1	2	2	3	1		2			2	1	2
Service public	1	1		3	1	1		7	2			
Maison de repos	3	1	2	3	1	2	1				2	
Culture et loisirs	3	1	1		1	2		3	1			2
Chantier	1		1	1	1		1	2		1	3	
Cimetière	5				1	3						
Arrêt de bus / tram		1		2				2		1	2	
Infrastructure sportive	1		1	1	1		2	1				1
Habitation: autre	2	1	1	1			1			1		
Médecin / dentiste / pharmacien				1	2	2						
Edifice religieux / lieu du culte	1	1		1							1	
Moyen de transport: voiture	1				1	1				1		
Stade	3							1				
Moyen de transport: camion					2				1			
Service	1	1						1				
Station essence		2					1					
Banque / institution financière											2	
Moyen de transport: train / tram / métro							2					
Bâtiment administratif					1							
Eaux intérieures et maritimes												1
Guichet automatique						1						
Installation militaire											1	
Moyen de transport: autobus / autocar											1	
Moyen de transport: autre								1				
<b>Total</b>	<b>181</b>	<b>156</b>	<b>124</b>	<b>119</b>	<b>132</b>	<b>112</b>	<b>121</b>	<b>92</b>	<b>91</b>	<b>83</b>	<b>121</b>	<b>77</b>



Gavere

Dégradation de la propriété

	2000	2013	2014	2015	2016	2017	2018	2019	2020	2021	2022	2023
Voie publique	24	14	12	22	17	11	17	14	19	10	14	10
Habitation: résidence principale	11	13	15	16	11	12	20	16	14	8	5	5
Habitation: non précisée	3	7	5	5	4	6	5	6	1	4	4	5
Parking	2	4	1	3	4	7	2	2	5	1	5	1
Terrain	3	1	4	5	4	2	3	2	3	4	2	3
Habitation: allée	2	3	1	7	4	2	2	2	2	3	3	3
Habitation: jardin	2	2	3	2	2	3	3	7			4	
Inconnue	6	2	1	1	1	2	1	1	1	7	1	
Autre			8	2	2		3	1	3		2	1
Institution d'enseignement	1	1	1	4	5		2	3	1	1	1	1
Entreprise	2	1	2	2	1	2	4			1	1	
Culture et loisirs	6			1	1	1		3			1	
Habitation: dépendances	2	2		1		1	2				3	
Magasin	6	1	1					2				
Chantier		2	1	1	1	1		2				1
Service public	2		1					2		1	1	1
Cimetière	1						1					3
Infrastructure sportive	1				1				1	1	1	
Banque / institution financière		1				1					2	
Horeca	1				1				1	1		
Emplacement de vélo							1	1			1	
Habitation: garage		1	1			1						
Stade		2							1			
Habitation: résidence secondaire				1					1			
Installation militaire		1			1							
Maison de repos					1		1					
Service		2										
Aéroport					1							
Bureau de police											1	
Edifice religieux / lieu du culte	1											
Moyen de transport: train / tram / métro			1									
Moyen de transport: voiture	1											
Station de bus / métro et gare de chemin de fer								1				
Station essence								1				
<b>Total</b>	<b>77</b>	<b>60</b>	<b>58</b>	<b>73</b>	<b>62</b>	<b>50</b>	<b>67</b>	<b>66</b>	<b>53</b>	<b>42</b>	<b>52</b>	<b>34</b>





**Gavere**

**Infractions contre l'intégrité physique**

	2000	2013	2014	2015	2016	2017	2018	2019	2020	2021	2022	2023
Habitation	19	12	22	22	29	25	30	39	30	18	13	20
Voie publique	14	9	4	19	13	9	9	13	13	6	9	13
Horeca	14	2	3	10	6	3	3		3	4	1	2
Institution d'enseignement		1	4	5	7	1	3	5	2	4	4	3
Inconnue	1		3	5	4		1			3		5
Habitation: allée		2		1			1	2	1	1	3	2
Magasin			2		1	2	5					
Terrain		1	1	1		1		1	1	1	2	
Entreprise			1	1					1	3	2	
Habitation: jardin	2		1	1	1		1				1	
Parking	1				2	1		1			1	
Culture et loisirs				1	1	1	1				1	
Service public	1				1			1		1	1	
Autre		1					1	1				1
Infrastructure sportive			1	1			1					
Moyen de transport: train / tram / métro				1	1		1					
Station de bus / métro et gare de chemin de fer							1				2	
Moyen de transport: autobus / autocar					1					1		
Stade	1	1										
Arrêt de bus / tram	1											
Bâtiment administratif									1			
Bureau de police	1											
Eaux intérieures et maritimes			1									
<b>Total</b>	<b>55</b>	<b>29</b>	<b>43</b>	<b>68</b>	<b>67</b>	<b>43</b>	<b>58</b>	<b>63</b>	<b>52</b>	<b>42</b>	<b>40</b>	<b>46</b>

FPF/DGR/DRI/BIPOL - Statistiques policières de criminalité (date de clôture: 19/04/2024)  
 Les données pour les années 2001 jusqu'à 2012 ne sont plus publiées mais restent disponibles sur demande auprès du service BIPOL.

# ***STATISTIQUES POLICIERES DE CRIMINALITE***

---

***LIEU DE PERPETRATION: COMMUNE***

**Gavere**

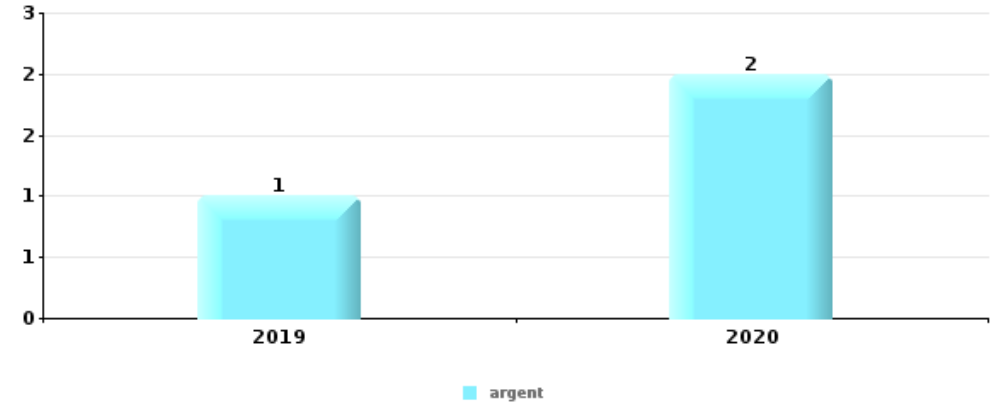
***PARTIE V : OBJETS ET MOYENS DE TRANSPORT***



**Gavere**

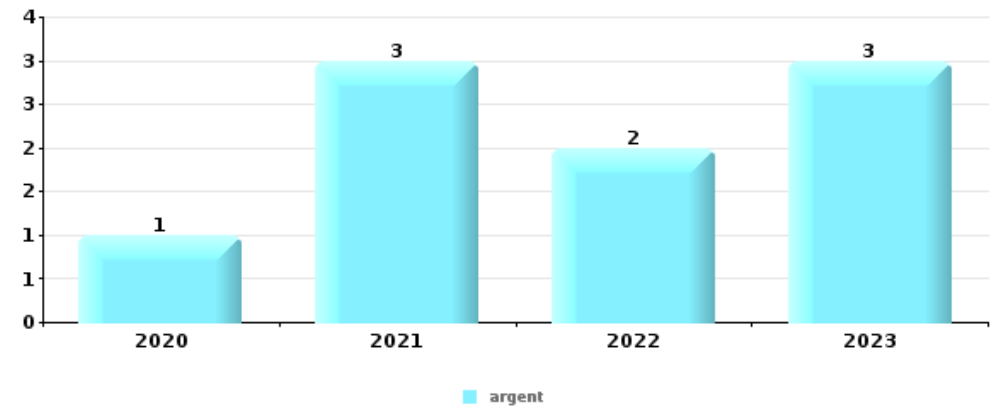
**Vol à main armée**

Top 5 Objets volés (sbd nombre de faits)		2018	2019	2020	2021	2022	2023
1	argent		1	2			
2	autre document officiel		1	1			
2	carte bancaire / carte de crédit		1	1			
2	GSM et accessoires		2				
5	carte d'identité / passeport			1			
5	portefeuille			1			



**Vol dans ou sur un véhicule**

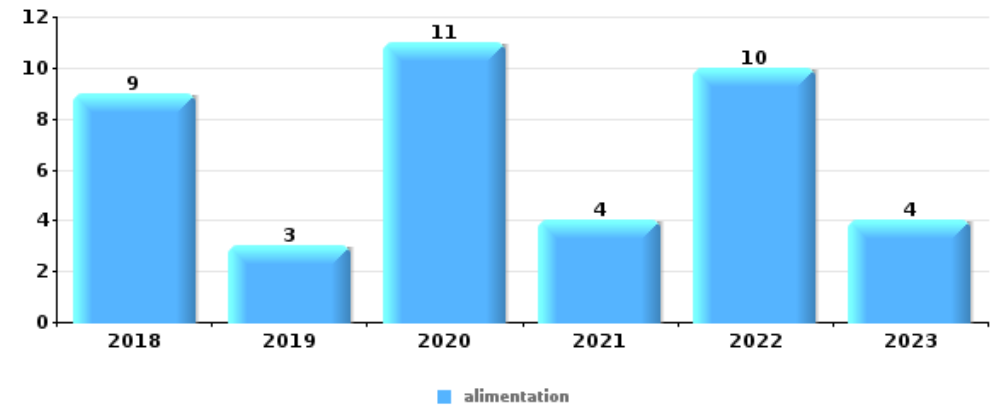
Top 5 Objets volés (sbd nombre de faits)		2018	2019	2020	2021	2022	2023
1	argent			1	3	2	3
2	outillage	1	2	1		2	1
3	carte d'identité / passeport			1	1	3	
4	permis de conduire			1		3	
4	portefeuille			1		3	





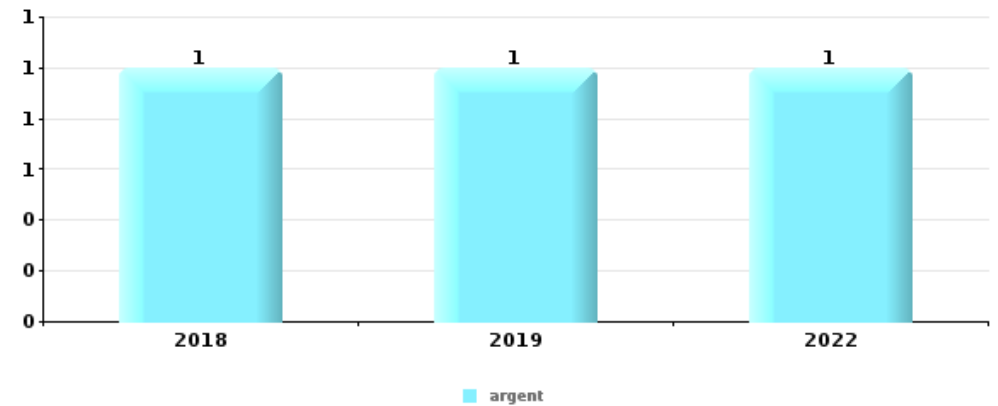
Vol à l'étalage

Top 5 Objets volés (sbd nombre de faits)		2018	2019	2020	2021	2022	2023
1	alimentation	9	3	11	4	10	4
2	tabac	5	2			5	
3	vêtement		1		2	1	
4	bijouterie / montre	2					
4	parfum / produit de beauté					2	



Cambrilage ds entreprise ou commerce

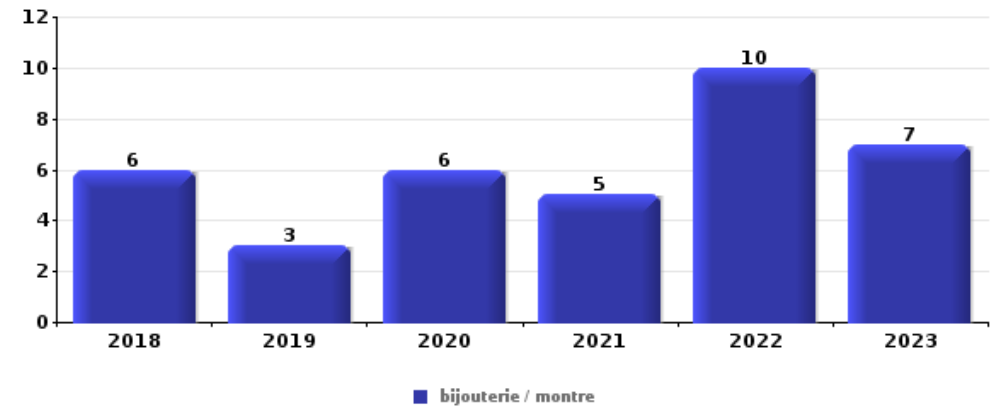
Top 5 Objets volés (sbd nombre de faits)		2018	2019	2020	2021	2022	2023
1	argent	1	1			1	
2	outillage			1		1	
3	alimentation					1	
3	coffre-fort / coffret (argent) / caisse	1					
3	multimédia					1	





**Cambrilage dans habitation**

Top 5 Objets volés (sbd nombre de faits)		2018	2019	2020	2021	2022	2023
1	bijouterie / montre	6	3	6	5	10	7
2	argent	8	4	9	3	6	3
3	multimédia	1	3	3	1		
4	ordinateur et accessoires	2		4		1	
5	clé	1		2	1		1
5	coffre-fort / coffret (argent) / caisse			1	1	2	1
5	outillage		1	3		1	
5	vêtement		3	1		1	



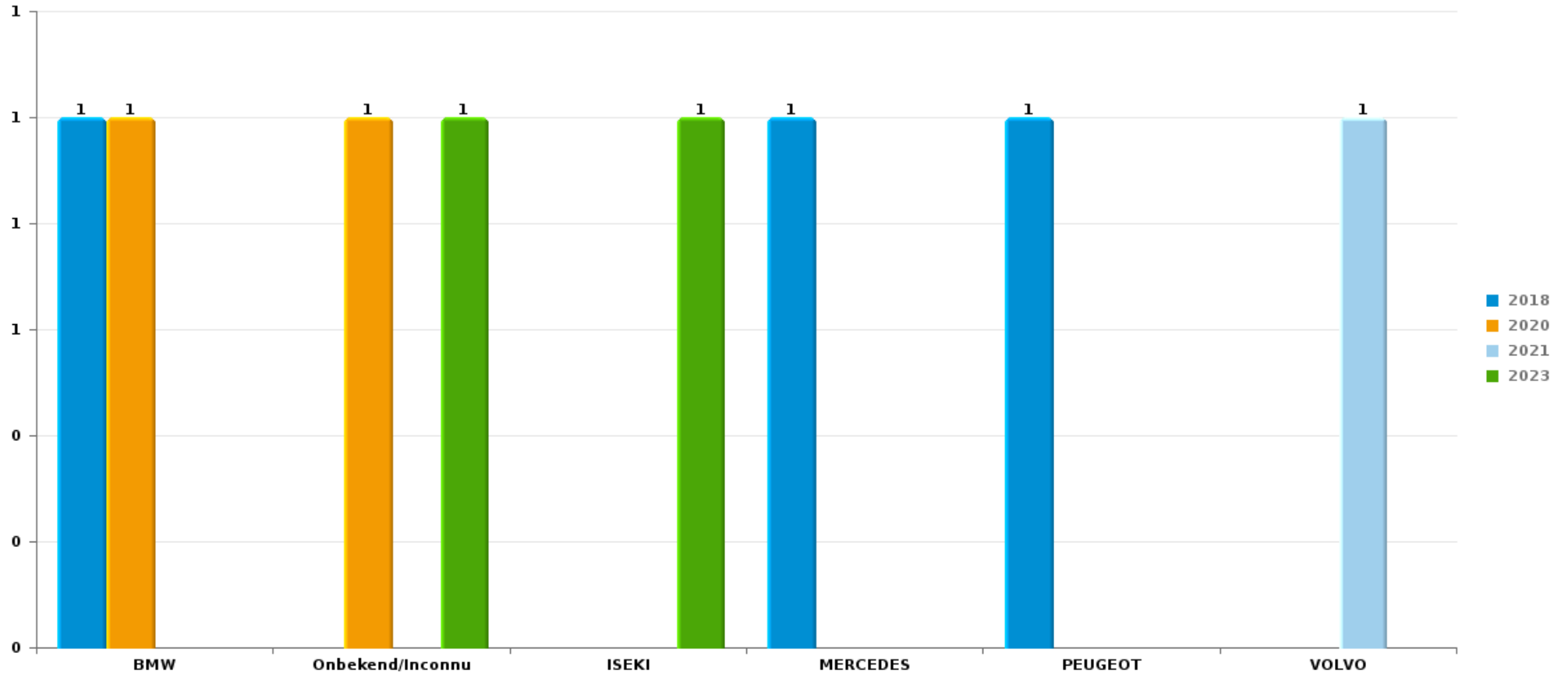
*Remarque: en ce qui concerne les objets, aucun total n'est reproduit étant donné que plusieurs objets peuvent avoir été volés lors d'un même fait.*



Gavere

Vol de voiture

Nombre de voitures volées par marque (Top 5)



# ***STATISTIQUES POLICIERES DE CRIMINALITE***

---

***LIEU DE PERPETRATION: COMMUNE***

**Gavere**

***PARTIE VI : SUSPECTS***



## Partie 1: Niveau FAITS (comptage du nombre de faits pour lesquels un certain type de suspect est impliqué)

### 1.1. Nombre d'infractions selon le sexe des suspects identifiés (par catégorie principale)

Étant donné que, tant un suspect identifié masculin qu'un suspect identifié féminin peuvent être impliqués lors d'un même fait, il est possible que la somme des colonnes «Hommes» et «Femmes» soit supérieure à la valeur de la colonne «Total...» (voir également la note méthodologique)

#### Gavere

2023

Catégorie principale / Sexe	Nombre total de faits avec au moins 1 suspect	Hommes	%	Femmes	%
Infr. contre l'intégrité physique	12	11	91,7%	3	25,0%
Drogues	11	11	100,0%		
Infr. contre autres valeurs morales et sentiments	7	7	100,0%		
Registre de population	7	5	71,4%	2	28,6%
Vol et extorsion	7	7	100,0%	1	14,3%
Ivresse et alcool	6	6	100,0%		
Protection de la jeunesse	6	5	83,3%	5	83,3%
Code pénal social	5	5	100,0%		
Fraude	4	4	100,0%		
Infr. contre la foi publique	3	3	100,0%	1	33,3%
Infr. contre la sécurité publique	3	3	100,0%	1	33,3%
Infr. contre les mœurs	3	3	100,0%		
Criminalité informatique	2	1	50,0%	1	50,0%
Environnement	2	1	50,0%	1	50,0%
Infr. contre la famille	2	1	50,0%	1	50,0%
Infr. contre l'autorité publique	2	2	100,0%		



## CRIMINALITE ENREGISTREE: SUSPECTS



Catégorie principale / Sexe	Nombre total de faits avec au moins 1 suspect	Hommes	%	Femmes	%
Armes et explosifs	1	1	100,0%		
Autres lois spéciales	1	1	100,0%		
Dégradation de la propriété	1	1	100,0%		
Loi du football	1	1	100,0%		
<b>Total</b>	<b>86</b>	<b>79</b>	<b>91,9%</b>	<b>16</b>	<b>18,6%</b>



## 1.2. Nombre d'infractions selon le sexe des suspects identifiés (par figure criminelle)

Étant donné que, tant un suspect identifié masculin qu'un suspect identifié féminin peuvent être impliqués lors d'un même fait, il est possible que la somme des colonnes «Hommes» et «Femmes» soit supérieure à la valeur de la colonne «Total...» (voir également la note méthodologique)

### Gavere

2023

#### FC Cambriolage

Figure criminelle / Sexe	Nombre total de faits avec au moins 1 suspect identifié	Hommes	%
Cambriolage dans habitation	1	1	100,0%
Cambriolage dans bâtiment (total)	1	1	100,0%
Total	PA	PA	PA

#### FC Vol autre

Figure criminelle / Sexe	Nombre total de faits avec au moins 1 suspect identifié	Hommes	%	Femmes	%
Vol à l'étalage	3	3	100,0%	1	33,3%
Vol de métaux	1	1	100,0%		
Total	PA	PA	PA	PA	PA



### PH Violence intrafamiliale (VIF)

Figure criminelle / Sexe	Nombre total de faits avec au moins 1 suspect identifié	Hommes	%	Femmes	%
VIF: physique, dans le couple	6	5	83,3%	2	33,3%
VIF: physique, envers d'autres membres	2	2	100,0%		
VIF: psychique, dans le couple	4	3	75,0%	1	25,0%
VIF: psychique, envers des descendants	7	6	85,7%	5	71,4%
VIF: psychique, envers d'autres membres	3	3	100,0%	3	100,0%
<b>Total</b>	<b>PA</b>	<b>PA</b>	<b>PA</b>	<b>PA</b>	<b>PA</b>

### PH Violence dans l'espace public

Figure criminelle / Sexe	Nombre total de faits avec au moins 1 suspect identifié	Hommes	%	Femmes	%
Violence physique (endroit accessible au public)	3	3	100,0%	1	33,3%
Violence sexuelle (endroit accessible au public)	1	1	100,0%		
Violence psychique (voie publique)	1	1	100,0%		
Violence psychique (autre endroit public)	1	1	100,0%		
<b>Total</b>	<b>PA</b>	<b>PA</b>	<b>PA</b>	<b>PA</b>	<b>PA</b>

### PH Autre

Figure criminelle / Sexe	Nombre total de faits avec au moins 1 suspect identifié	Hommes	%	Femmes	%
Cyberharcèlement	1	1	100,0%	1	100,0%
Fraude à l'identité	2	2	100,0%	1	50,0%
<b>Total</b>	<b>PA</b>	<b>PA</b>	<b>PA</b>	<b>PA</b>	<b>PA</b>



### 1.3. Nombre d'infractions selon l'âge des suspects identifiés (par catégorie principale)

Étant donné que, tant un suspect identifié mineur qu'un suspect identifié majeur peuvent être impliqués lors d'un même fait, il est possible que la somme des colonnes «Mineur» et «Majeur» soit supérieure à la valeur de la colonne «Total...» (voir également la note méthodologique)

#### Gavere

2023

Catégorie principale / Âge	Nombre total de faits avec au moins 1 suspect identifié	Mineur	%	Majeur	%
Infr. contre l'intégrité physique	12	2	16,7%	10	83,3%
Drogues	11	2	18,2%	9	81,8%
Infr. contre autres valeurs morales et sentiments	7			7	100,0%
Registre de population	7			7	100,0%
Vol et extorsion	7	2	28,6%	5	71,4%
Ivresse et alcool	6			6	100,0%
Protection de la jeunesse	6	3	50,0%	5	83,3%
Code pénal social	5			5	100,0%
Fraude	4			4	100,0%
Infr. contre la foi publique	3			3	100,0%
Infr. contre la sécurité publique	3	1	33,3%	2	66,7%
Infr. contre les mœurs	3			3	100,0%
Criminalité informatique	2			2	100,0%
Environnement	2			2	100,0%
Infr. contre la famille	2			2	100,0%
Infr. contre l'autorité publique	2			2	100,0%
Armes et explosifs	1			1	100,0%
Autres lois spéciales	1			1	100,0%
Dégradation de la propriété	1			1	100,0%
Loi du football	1			1	100,0%
<b>Total</b>	<b>86</b>	<b>10</b>	<b>11,6%</b>	<b>78</b>	<b>90,7%</b>



## 1.4. Nombre d'infractions selon l'âge des suspects identifiés (par figure criminelle)

Étant donné que, tant un suspect identifié mineur qu'un suspect identifié majeur peuvent être impliqués lors d'un même fait, il est possible que la somme des colonnes «Mineur» et «Majeur» soit supérieure à la valeur de la colonne «Total...»  
(voir également la note méthodologique)

### Gavere

2023

#### FC Cambriolage

Figure criminelle / Âge	Nombre total de faits avec au moins 1 suspect identifié	Mineur	%
Cambriolage dans habitation	1	1	100,0%
Cambriolage dans bâtiment (total)	1	1	100,0%
<b>Total</b>	<b>PA</b>	<b>PA</b>	<b>PA</b>

#### FC Vol autre

Figure criminelle / Âge	Nombre total de faits avec au moins 1 suspect identifié	Majeur	%
Vol à l'étalage	3	3	100,0%
Vol de métaux	1	1	100,0%
<b>Total</b>	<b>PA</b>	<b>PA</b>	<b>PA</b>

#### PH Violence intrafamiliale (VIF)

Figure criminelle / Âge	Nombre total de faits avec au moins 1 suspect identifié	Mineur	%	Majeur	%
VIF: physique, dans le couple	6			6	100,0%
VIF: physique, envers d'autres membres	2	2	100,0%		
VIF: psychique, dans le couple	4			4	100,0%
VIF: psychique, envers des descendants	7	2	28,6%	7	100,0%
VIF: psychique, envers d'autres membres	3	2	66,7%	3	100,0%
<b>Total</b>	<b>PA</b>	<b>PA</b>	<b>PA</b>	<b>PA</b>	<b>PA</b>

## CRIMINALITE ENREGISTREE: SUSPECTS



### PH Violence dans l'espace public

Figure criminelle / Âge	Nombre total de faits avec au moins 1 suspect identifié	Majeur	%
Violence physique (endroit accessible au public)	3	3	100,0%
Violence sexuelle (endroit accessible au public)	1	1	100,0%
Violence psychique (voie publique)	1	1	100,0%
Violence psychique (autre endroit public)	1	1	100,0%
Total	PA	PA	PA

### PH Autre

Figure criminelle / Âge	Nombre total de faits avec au moins 1 suspect identifié	Majeur	%
Cyberharcèlement	1	1	100,0%
Fraude à l'identité	2	2	100,0%
Total	PA	PA	PA



## Partie 2: Niveau SUSPECTS-FAIT (comptage du nombre de combinaisons suspect-fait)

### 2.1. Nombre de suspects-fait selon le sexe des suspects identifiés (TOP 5 des catégories principales)

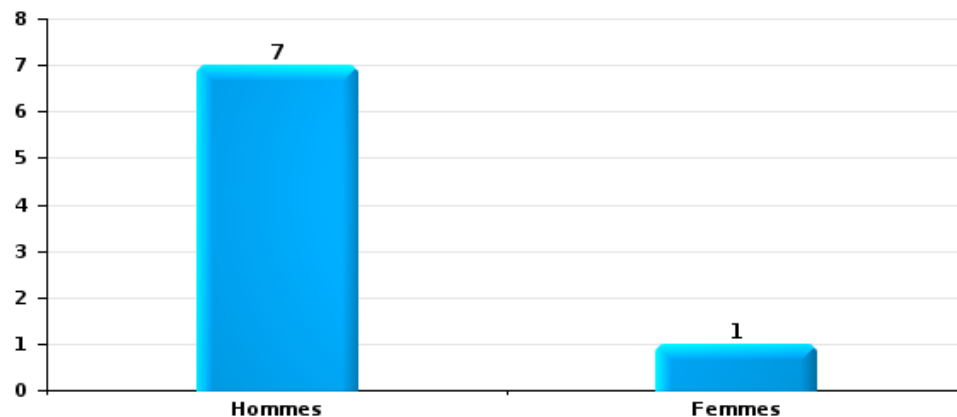
Lorsqu'un même suspect a commis plusieurs faits durant la période considérée, il est aussi comptabilisé plusieurs fois (voir également la note méthodologique)

#### Gavere

2023

#### Vol et extorsion

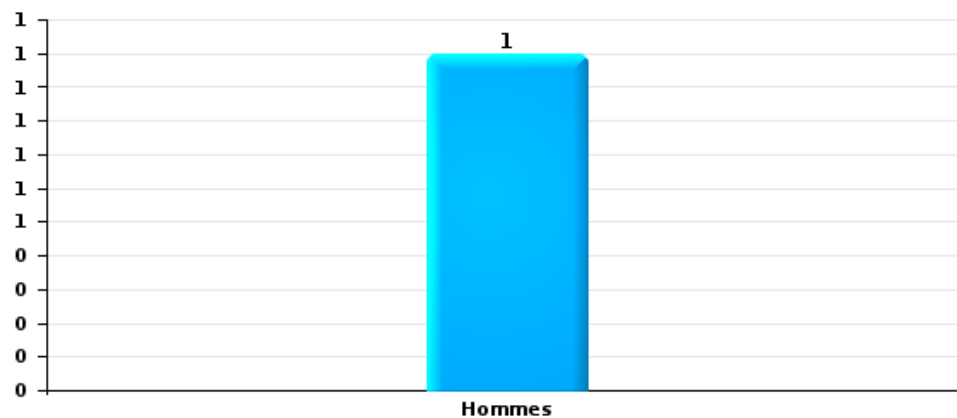
Nombre de suspects-fait selon le sexe





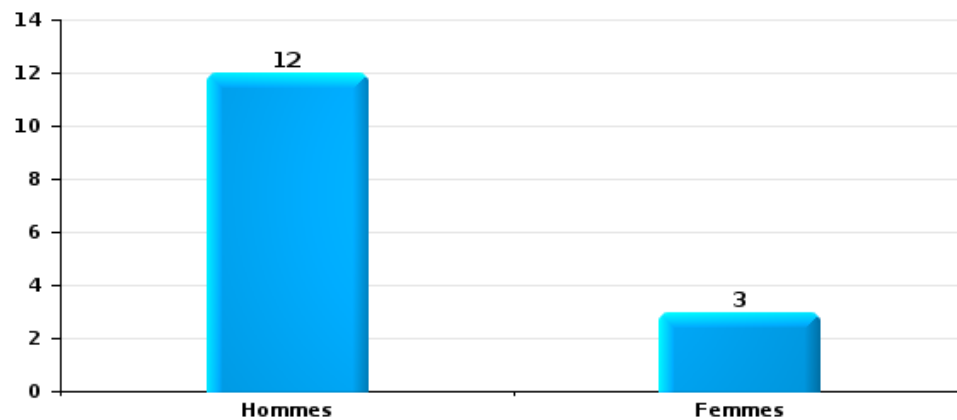
Dégradation de la propriété

Nombre de suspects-fait selon le sexe



Infr. contre l'intégrité physique

Nombre de suspects-fait selon le sexe

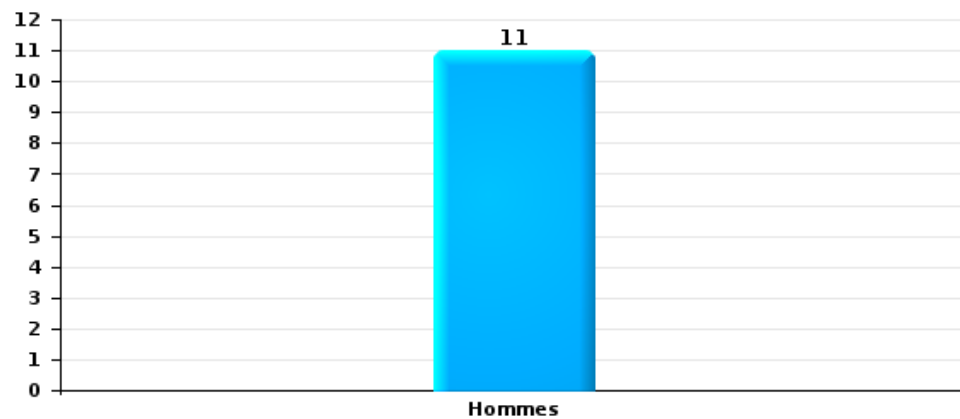






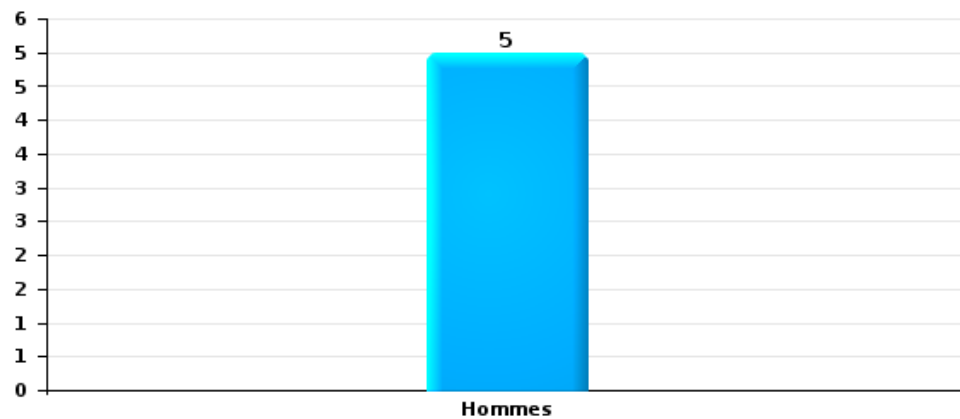
Drogues

Nombre de suspects-fait selon le sexe



Fraude

Nombre de suspects-fait selon le sexe





## 2.2. Nombre de suspects-fait selon le sexe des suspects identifiés (TOP 5 des figures criminelles)

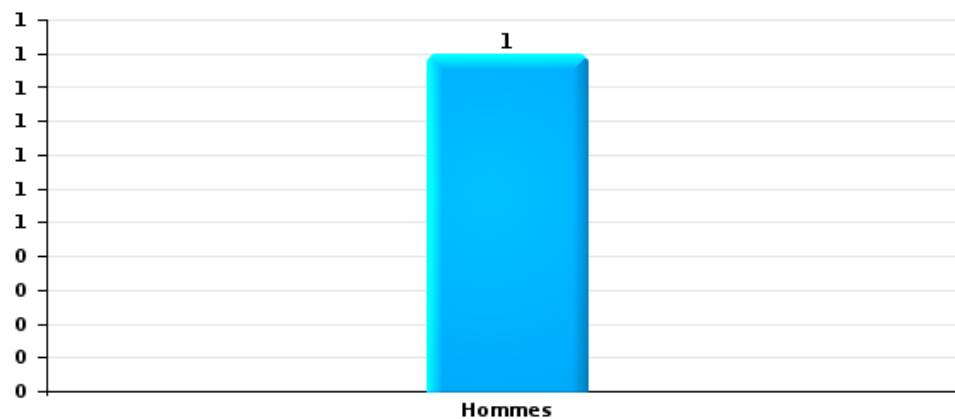
Lorsqu'un même suspect a commis plusieurs faits durant la période considérée, il est aussi comptabilisé plusieurs fois (voir également la note méthodologique)

### Gavere

2023

### Cambrilage dans bâtiment (total)

Nombre de suspects-fait selon le sexe





### 2.3. Nombre de suspects-fait selon l'âge des suspects identifiés (TOP 5 des catégories principales)

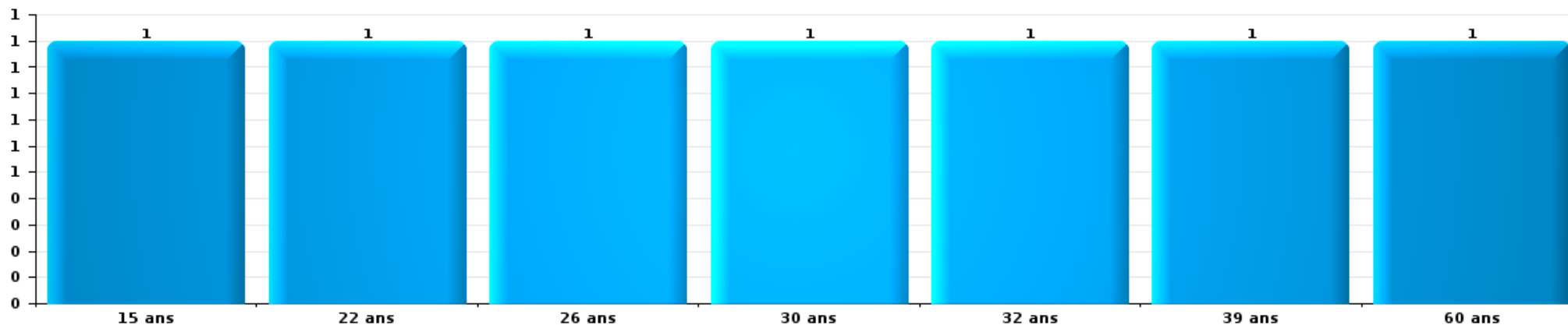
1) Lorsqu'un même suspect a commis plusieurs faits durant la période considérée, il est aussi comptabilisé plusieurs fois, qu'il ait le même âge ou non – 2) Les suspects au-dessous de 14 ans et à partir de 90 ans ne sont pas repris dans le tableau (voir également la note méthodologique)

Gavere

2023

Vol et extorsion

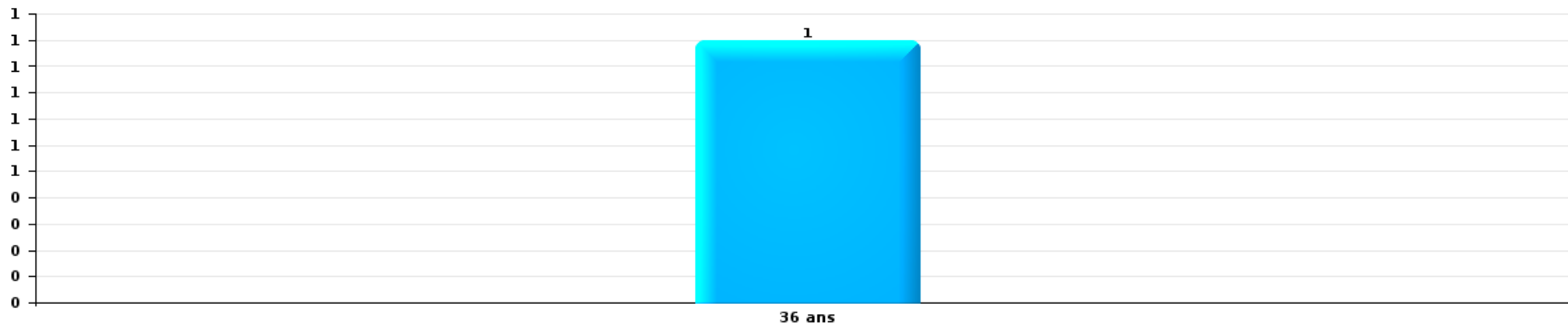
Nombre de suspects-fait par âge (chronologique)





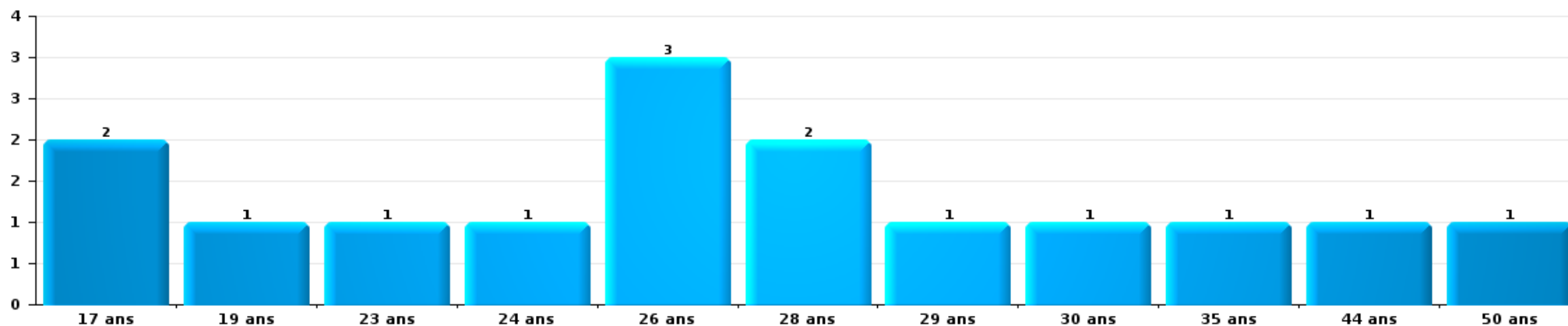
Dégradation de la propriété

Nombre de suspects-fait par âge (chronologique)



Infr. contre l'intégrité physique

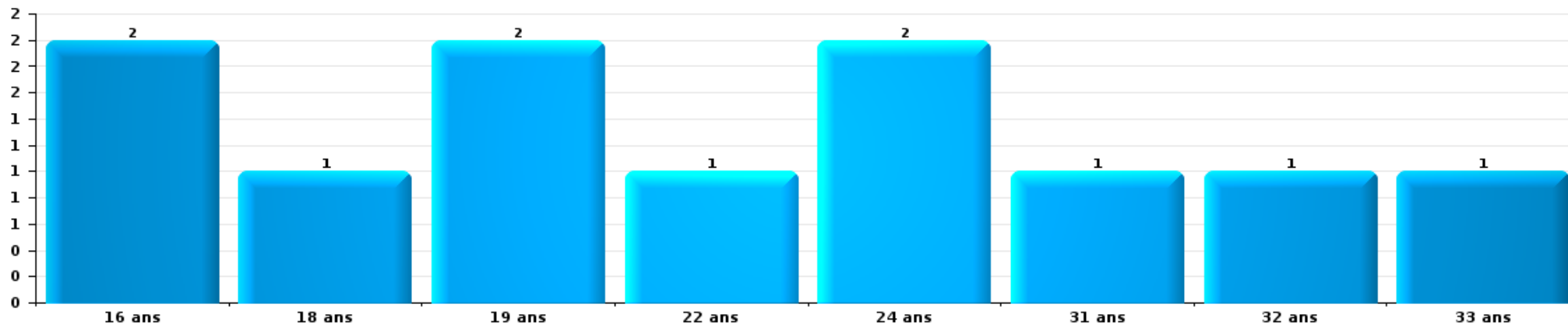
Nombre de suspects-fait par âge (chronologique)





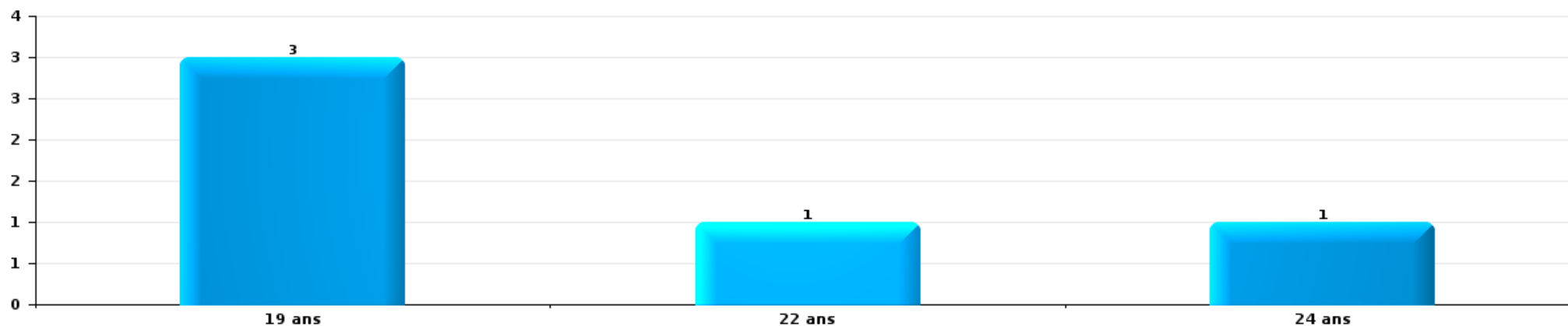
Drogues

Nombre de suspects-fait par âge (chronologique)



Fraude

Nombre de suspects-fait par âge (chronologique)





## **2.4. Nombre de suspects-fait selon l'âge des suspects identifiés (TOP 5 des figures criminelles)**

---

1) Lorsqu'un même suspect a commis plusieurs faits durant la période considérée, il est aussi comptabilisé plusieurs fois, qu'il ait le même âge ou non – 2) Les suspects au-dessous de 14 ans et à partir de 90 ans ne sont pas repris dans le tableau (voir également la note méthodologique)

### **Gavere**

**2023**

**Cambriolage dans bâtiment (total)**

# ***STATISTIQUES POLICIERES DE CRIMINALITE***

---

***LIEU DE PERPETRATION: COMMUNE***

**Gavere**

***ANNEXE I: DETAIL PAR CATEGORIE DE DELIT  
CODE PENAL***

## Infraction Code pénal

## Infr. contre l'intégrité physique

			2000	2013	2014	2015	2016	2017	2018	2019	2020	2021	2022	2023
Assassinat	Autres	Acc.			1				1					
		Sous-total			1				1					
Meurtre	Autres	Acc.										1		
		Tent.				2	1							
		Sous-total				2	1					1		
Torture et maltraitance	Traitement dégradant	Acc.												1
		Sous-total												1
Coups et/ou blessures vol. en sphère familiale	Entre partenaires ou ex-partenaires	Acc.	2	11	11	17	15	15	18	21	16	12	7	13
	Lors d'un différend familial en général	Acc.	11											
	Par les parents envers un mineur	Acc.		1			2	2		1	2		1	2
	Envers les parents	Acc.	1	1	2		2	2	5	4	3	3	2	1
	Envers d'autres ascendants directs ou collatéraux	Acc.		1	3	2	2	1	2	5	1	1	2	3
		Sous-total	14	14	16	19	21	20	25	31	22	16	12	19
Coups et/ou blessures vol. hors sphère familiale	Bagarres (=coups réciproques)	Acc.	7		1	7	5	6	1	6	7	5	3	2
	Coups envers fonctionnaire de police	Acc.	4			2								
	Envers un mineur par une pers. ayant autorité	Acc.					2		1	1	1			
	Envers un mineur qualité de l'auteur inconnue	Acc.				1	3	2		3		2	3	3
	Envers pers. vulnérable (qualité auteur inconnue)	Acc.										1		
	Coups envers personnel autre service public	Acc.					1							
	Coups envers personnel institut d'enseignement	Acc.			3	1	2		2	2	1	2	2	
	Non spécifié	Tent.	27	10	19	25	25	12	13	17	12	11	14	13
	Sous-total	38	10	24	36	38	20	17	30	21	21	22	18	
Autres infr. volontaires, c/ l'intégrité phys.	Administration substances nuisibles	Acc.									1			
	Entrave méchante à la circulation	Acc.	1	2	1	6	2	2	1		1	1	3	2
	Voies de faits et violences légères	Acc.	1	3	1	3	3		11	2	2	2	1	3
	Sous-total	2	5	2	9	5	2	12	2	4	3	4	5	
Infr. involontaires contre l'intégrité physique	Coups et/ou blessures involontaires	Acc.				1	1		1		1		1	
	Morsure de chien	Acc.	1			1	1	1	2		4	1	1	3
		Sous-total	1			2	2	1	3		5	1	2	3
	Total	55	29	43	68	67	43	58	63	52	42	40	46	



**Infr. contre la liberté individuelle**

		2000	2013	2014	2015	2016	2017	2018	2019	2020	2021	2022	2023
Enlèvement de mineur ou personne vulnérable	Autre enlèvement	Acc.					1						
		Tent.					1						
		Sous-total					2						
Détenion par un particulier		Acc.				1	4			1			
		Sous-total				1	4			1			
		Total				1	6			1			

**Infr. contre les mœurs**

			2000	2013	2014	2015	2016	2017	2018	2019	2020	2021	2022	2023
Viol n'ayant pas causé la mort	Victime < 10a	Acc.		1				1						
	Victime 10a - 14a	Acc.	1						1	1				
	Victime 16a - 18a	Acc.											1	
	Victime majeure	Acc.				1	1				1	3		
	<b>Sous-total</b>		<b>1</b>	<b>1</b>		<b>1</b>	<b>1</b>	<b>1</b>	<b>1</b>	<b>1</b>	<b>1</b>	<b>3</b>	<b>1</b>	
Viol avec conséquence inconnue		Acc.		1	1									
		Sous-total		1	1									
Viol n'ayant pas causé la mort (nvCPS)	Victime majeure	Acc.											1	5
		Sous-total											1	5
Attentat à la pudeur avec violence / menace	Victime < 16a	Acc.										1		
	Victime majeure	Acc.				1				1	1	2		
		Sous-total				1				1	1	3		
Attentat à la pudeur sans violence / menace	Victime < 16a	Acc.	2	1			1	1	3		2	1		
	Victime 16a - 18a	Acc.				1			1					
	Victime âge inconnu	Acc.	1			2	1						1	
	<b>Sous-total</b>		<b>3</b>	<b>1</b>	<b>1</b>	<b>3</b>	<b>2</b>	<b>4</b>		<b>2</b>	<b>1</b>	<b>1</b>		
Attentat à la pudeur non spécifié		Acc.	1			1								
		Sous-total	1			1								
Atteinte intégrité sexuelle sans mort (nvCPS)	Victime < 16a	Acc.											1	2
	Victime 16a - 18a	Acc.											1	1
	Victime majeure	Acc.											2	3
	<b>Sous-total</b>												4	6
Pornographie enfantine	Détention	Acc.						1			1		1	
	Distribution	Acc.						3	1	1				
		Sous-total						4	1	1	1		1	
Incitation à la débauche	Victime mineure	Acc.			2					3	1	2		
		Tent.				3								
	Victime majeure	Acc.				2								
	Age victime inconnu	Acc.		1									1	
	<b>Sous-total</b>		<b>1</b>	<b>2</b>		<b>5</b>				<b>3</b>	<b>1</b>	<b>2</b>	<b>1</b>	
Outrage public aux bonnes mœurs	Actions (exhibitionnisme, etc.)	Acc.				1				2			1	
	Ecrits, images, objets	Acc.	2							1		1	2	
	Obscénités en public	Acc.		1										
	Contenu pornographique extrême ou violent (nvCPS)	Acc.									1			
	<b>Sous-total</b>		<b>2</b>	<b>1</b>	<b>1</b>					<b>3</b>	<b>1</b>	<b>1</b>	<b>3</b>	
Voyeurisme	Observation/enregistrement de nudité ou intimité	Acc.										2		
		Tent.							1					
	Diffusion enregistrement nudité ou intimité	Acc.							1			1	2	
	<b>Sous-total</b>								<b>2</b>			<b>3</b>	<b>2</b>	

## Infr. contre les mœurs

		2000	2013	2014	2015	2016	2017	2018	2019	2020	2021	2022	2023
<b>Diffusion contenu sex. but méchant/lucrat. (nvCPS)</b>	<b>Victime 16a - 18a</b>	<b>Acc.</b>											1
		<b>Sous-total</b>											1
<b>Grooming (contact par ICT avec mineur &lt; 16 ans)</b>		<b>Acc.</b>				1				1	1		
		<b>Sous-total</b>				1				1	1		
<b>Exploitation sexuelle mineurs-prostitution (nvCPS)</b>	<b>Incitation à la débauche/prostit. (nvCPS)</b>	<b>Acc.</b>											1
		<b>Sous-total</b>											1
<b>Images d'abus sexuels de mineurs (nvCPS)</b>	<b>Production/diffusion images abus sexuels (nvCPS)</b>	<b>Acc.</b>										1	
		<b>Sous-total</b>										1	
		<b>Total</b>	<b>7</b>	<b>5</b>	<b>3</b>	<b>5</b>	<b>10</b>	<b>7</b>	<b>8</b>	<b>9</b>	<b>8</b>	<b>14</b>	<b>15</b>

**Infr. contre autres valeurs morales et sentiments**

			2000	2013	2014	2015	2016	2017	2018	2019	2020	2021	2022	2023
Harcèlement	Harcèlement par téléphone (OLD)	Acc.	2											
		Acc.	4	18	15	20	13	21	21	26	19	26	26	21
	Sous-total	6	18	15	20	13	21	21	26	19	26	26	21	
Violation de sépulture		Acc.	1		1				2			1		
		Sous-total	1		1				2			1		
Atteinte à l'honneur	Calomnie et diffamation	Acc.	9	5	1	2	6	3	5	4	7	6	5	7
	Déclaration calomnieuse	Acc.						1		1		1	3	1
	Imputation calomnieuse	Acc.			1					1		3	1	
	Divulgence méchante	Acc.		1						1				
	Injures (Délit)	Acc.		1	1	1	1	1	2	2	2	1		
	Non spécifié	Acc.												
	Sous-total	9	7	3	3	7	5	7	9	9	9	11	9	9
Vie privée	Violation de domicile par un particulier	Acc.	1		3	5	1	3	5	1	4		1	4
	Violation du secret des lettres	Acc.					1							
	Sous-total	1		3	5	2	3	5	1	4			1	4
Tapage nocturne		Acc.	4	1	3		5	3	4	4	3	2	1	3
		Sous-total	4	1	3		5	3	4	4	3	2	1	3
Violation de communication par particulier		Acc.				1								
		Sous-total				1								
Abus faiblesses de personnes		Acc.						1						1
		Sous-total						1						1
Vie privée mœurs: publication identité victime		Acc.							1					2
		Sous-total							1					2
Occupation bien d'autrui (squatter)	Pénétrer / occuper / séjourner (bien non habité)	Acc.												2
		Sous-total												2
		Total	21	26	25	29	27	33	40	40	35	40	37	42

**Infr. relative au statut juridique de l'enfant**

			2000	2013	2014	2015	2016	2017	2018	2019	2020	2021	2022	2023
<b>Non-représentation d'enfants</b>	<b>Par une personne qui en a la charge</b>	<b>Acc.</b>			1									
		<b>Sous-total</b>			1									
		<b>Total</b>			1									

## Vol et extorsion

				2000	2013	2014	2015	2016	2017	2018	2019	2020	2021	2022	2023
Vol avec circ. aggr.	Avec violence	Acc.	4	1	1	1	1	1			3	2			
		Tent.	1												
	Sans violence	Acc.	43	69	39	46	54	24	21	31	26	11	28	14	
		Tent.	15	24	17	17	17	19	9	6	17	6	11	6	
Sous-total			63	94	57	64	72	44	30	40	45	17	39	20	
Vol sans circ. aggr.	Avec violence	Acc.	1										3	1	
	Sans violence, Vol à la tire	Acc.	3	3	2	1			1		1	2			1
	Sans violence, Vol d'usage	Acc.	1				1		1						1
	Sans violence, Vol domestique	Acc.	2	4	3	4	5	4	6	1		1	1		
		Tent.						1							
	Sans violence	Acc.	98	53	59	46	52	55	73	50	45	55	77	51	
	Tent.	1	2	2	2		5	5			1	1	3		
Sous-total			106	62	66	53	58	65	86	51	46	62	80	56	
Vol non spécifié		Acc.	6												
		Tent.	3												
	Sous-total	9													
Extorsion		Acc.	1			1	1	2	4	1			1	1	
		Tent.			1	1	1	1	1				3	1	1
	Sous-total	1		1	2	2	3	5	1			4	2	1	
Maraudage		Acc.	2												
	Sous-total	2													
Total			181	156	124	119	132	112	121	92	91	83	121	77	

## Fraude

		2000	2013	2014	2015	2016	2017	2018	2019	2020	2021	2022	2023
Blanchiment d'argent	Acc.		2						2	1	2		
	Sous-total		2						2	1	2		
Recel	Recel simple Acc.		3		1	1					1		
	Recel qualifié Acc.	2											
	Sous-total	2	3		1	1					1		
Grivèlerie	Carburant / lubrifiant Acc.					1							
	Boissons et aliments Acc.						1						
	Voiture de location Acc.				5	1	3			1	2	2	
	Sous-total				5	2	4			1	2	2	
Détournement et destruction frauduleuse	Cel frauduleux Acc.	12	20	2	2	1		2	1	2		2	
	D'objets saisis Acc.										1		
	Non spécifié Acc.	3			1			1	2				
	Sous-total	15	20	2	3	1		3	3	2	1	2	
Escroquerie	Fraude par internet Acc.		7	11	18	15	12	30	34	29	47	54	44
	Tent.		2		2	1	1	2	3	2	2	2	2
	Escroquerie sans internet Acc.		3	3	5	6	3	5	3	3	5	4	5
	Tent.		1	1	2	2		1				1	3
	Non spécifié Acc.	3											
	Sous-total	3	13	15	27	24	16	38	40	34	54	61	54
Tromperie	Marchandises vendues / travail fourni Acc.						1						
	Monnaies Acc.									1			
	Sous-total						1			1			
Abus de confiance et infr. apparentées	Abus de confiance Acc.	6	1	5	7	1	6	4	7	5	4	6	5
	Abus des faiblesses Acc.							1	1		1		
	Sous-total	6	1	5	7	1	6	5	8	5	5	6	5
Infr. liées à l'insolvabilité	Par le débiteur Acc.						1						
	Non spécifié Acc.									1			
	Sous-total						1			1			
Chèques sans provision	Acc.	3											
	Sous-total	3											
	Total	29	39	22	43	29	28	46	53	45	65	71	59

## Dégradation de la propriété

			2000	2013	2014	2015	2016	2017	2018	2019	2020	2021	2022	2023
Incendie volontaire	Dans lieu habité (de nuit)	Acc.										1		
	Dans un autre lieu (de jour)	Acc.			2			2	1			1	2	
		Tent.				1								
	Dans un autre lieu (de nuit)	Acc.		2	5				1			1		
	Dans un autre lieu (moment indéterminé)	Acc.			1	1								1
		Tent.			1									
		Sous-total		2	9	2		2	2			3	2	1
Destruction par explosion volontaire	Dans un autre lieu (de jour)	Acc.	1											
		Sous-total	1											
Incendie involontaire		Acc.	4	11	5	9	5	7	14	6	2	3	2	1
		Sous-total	4	11	5	9	5	7	14	6	2	3	2	1
Destruction, dénaturation, dégradation	Avec circ. aggr.	Acc.	1					1		2				
	Destruction de biens agricoles	Acc.	1						2					
		Tent.				1								
	Non spécifié	Acc.	3			1								
		Sous-total	5			2		1	2	2				
Vandalisme	Sur véhicules	Acc.	22	21	13	23	27	20	15	24	27	14	18	15
	Sur autres biens mobiliers	Acc.	35	6	4	9	5	5	5	5	8	2	7	1
	Graffitis	Acc.			1	1			1			1	1	1
	Autres détériorations sur biens immobiliers	Acc.	9	18	24	20	21	14	27	25	15	17	22	15
	Dégradation de clôture	Acc.	1	2	2	7	4	1	1	4	1	2		
		Sous-total	67	47	44	60	57	40	49	58	51	36	48	32
		Total	77	60	58	73	62	50	67	66	53	42	52	34



**Infr. contre la Sécurité de l'Etat**

			2000	2013	2014	2015	2016	2017	2018	2019	2020	2021	2022	2023
<b>Terrorisme</b>	<b>Groupe terroriste</b>	<b>Acc.</b>						1						
		<b>Sous-total</b>						1						
		<b>Total</b>						1						

## Infr. contre la sécurité publique

		2000	2013	2014	2015	2016	2017	2018	2019	2020	2021	2022	2023	
Association de malfaiteurs	Acc.		2											
	Sous-total		2											
Evasion de prisonniers	Non-entrée de congé	Acc.						1						
	Non-respect surveillance électronique	Acc.		1				1	1		1	3		
	Non spécifié	Acc.		1										
	Sous-total			2				2	1		1	3		
Menaces	Menace d'attentat	Acc.	1	1			1			1	2			
	Verbales	Acc.	11	10	10	13	8	6	2	5	10	2	9	
	Ecrites	Acc.		4	1	3	4	3	5	7	4	4	2	
	Par gestes, emblèmes	Acc.		6	3	7	5	10	4	10	3	5	3	4
	Alerte à la bombe	Acc.				1								
	Non spécifié	Tent.												
	Sous-total	25	18	18	18	22	23	13	17	16	21	9	15	
	Total	25	20	20	18	22	23	15	18	16	22	12	15	

## Infr. contre l'autorité publique

		2000	2013	2014	2015	2016	2017	2018	2019	2020	2021	2022	2023
<b>Violence c/ personnes investies autorité publique</b>	<b>Acc.</b>								1				
	<b>Sous-total</b>								1				
<b>Rébellion</b>	<b>Rébellion armée</b>	<b>Acc.</b>	2								1		1
	<b>Rébellion non armée</b>	<b>Acc.</b>	2	2	4		2	5	2	3	3	4	1
	<b>Non spécifié</b>	<b>Acc.</b>	1					1					
	<b>Sous-total</b>	<b>5</b>	<b>5</b>	<b>2</b>	<b>4</b>		<b>2</b>	<b>6</b>	<b>2</b>	<b>3</b>	<b>4</b>	<b>4</b>	<b>2</b>
<b>Outrages</b>	<b>Acc.</b>	<b>2</b>	<b>7</b>	<b>2</b>			<b>3</b>			<b>2</b>	<b>1</b>	<b>1</b>	<b>1</b>
	<b>Sous-total</b>	<b>2</b>	<b>7</b>	<b>2</b>			<b>3</b>			<b>2</b>	<b>1</b>	<b>1</b>	<b>1</b>
<b>Autres infractions</b>	<b>Bris de scellés</b>	<b>Acc.</b>						2				1	
	<b>Sous-total</b>							2				1	
	<b>Total</b>	<b>7</b>	<b>12</b>	<b>4</b>	<b>4</b>		<b>5</b>	<b>8</b>	<b>3</b>	<b>5</b>	<b>5</b>	<b>6</b>	<b>3</b>

## Infr. contre la foi publique

			2000	2013	2014	2015	2016	2017	2018	2019	2020	2021	2022	2023
Faux en écritures	Faux en écritures	Acc.	1	2		1	5		4	3	2		4	7
	Usage de faux en écrit. et écrit. falsifiées	Acc.				1	1					1		
		Sous-total	1	2		2	6		4	3	2		1	4
Usurpation	De fonctions	Acc.								1		1	1	
	De costumes, de décorations, etc.	Acc.												1
	De nom	Acc.	1	2	1	2	1		3	1		6	6	5
	Sous-total	1	2	1	2	1		3	2			7	7	6
Contrefaçon / falsification	Contrefaçon	Acc.		1		1								
	Falsification	Acc.	1									1		
		Sous-total	1	1		1							1	
Fausses monnaies	Emission	Acc.			2		1	1				1		
	Autres	Acc.			1	2	1							
		Sous-total			3	2	2	1					1	
Faux en justice	Fausses déclarations	Acc.							1				1	
		Sous-total							1				1	
		Total	3	5	4	7	9	1	8	5	2	10	12	13



Gavere

Infraction Code pénal

Infr. contre la famille

	2000	2013	2014	2015	2016	2017	2018	2019	2020	2021	2022	2023
<b>Abandon de famille</b> <b>Acc.</b>			1									
<b>Sous-total</b>			1									
<b>Refus du droit aux relations personnelles</b> <b>Acc.</b>	21	10	10	10	10	21	11	11	14	8	1	11
<b>Sous-total</b>	21	10	10	10	10	21	11	11	14	8	1	11
<b>Non-acquittement pension alimentaire</b> <b>Acc.</b>	2	1	1			1						2
<b>Sous-total</b>	2	1	1			1						2
<b>Total</b>	23	11	12	10	10	22	11	11	14	8	3	11

Criminalité informatique

	2000	2013	2014	2015	2016	2017	2018	2019	2020	2021	2022	2023
<b>Hacking</b> <b>Acc.</b>				2	2	3	3	2	10	3	5	2
<b>Sous-total</b>				2	2	3	3	2	10	3	5	2
<b>Faux en informatique</b> <b>Acc.</b>					3		1	3	19	5	1	8
<b>Tent.</b>									1			
<b>Sous-total</b>					3		1	3	20	5	1	8
<b>Fraude informatique</b> <b>Acc.</b>		3	1	3	4	2	9	16	31	20	11	24
<b>Tent.</b>			1						1	2		2
<b>Sous-total</b>		3	2	3	4	2	9	16	32	22	11	26
<b>Sabotage</b> <b>Acc.</b>											1	1
<b>Sous-total</b>											1	1
<b>Total</b>		3	2	5	9	5	13	21	62	30	18	37



Exercice illégal de l'autorité publique

		2000	2013	2014	2015	2016	2017	2018	2019	2020	2021	2022	2023
Prise d'intérêt	Acc.		1		1								
	Sous-total		1		1								
Abus de l'autorité	Acc.					1							
	Sous-total					1							
<b>Total</b>			<b>1</b>		<b>1</b>	<b>1</b>							

Marchand de sommeil

		2000	2013	2014	2015	2016	2017	2018	2019	2020	2021	2022	2023
Sans circ. aggr.	Acc.												1
	Sous-total												1
<b>Total</b>													<b>1</b>

Autres infractions Code pénal

		2000	2013	2014	2015	2016	2017	2018	2019	2020	2021	2022	2023
	Acc.												1
	Sous-total												1
<b>Total</b>													<b>1</b>

Contravention Code pénal

		2000	2013	2014	2015	2016	2017	2018	2019	2020	2021	2022	2023
Injures (Contravention)	Acc.	4											
	Sous-total	4											
Dissimulation visage dans lieu public	Acc.											1	
	Sous-total											1	
Autres contraventions CP	Acc.	5							1				
	Sous-total	5							1				
<b>Total</b>		<b>9</b>							<b>1</b>			<b>1</b>	



# ***STATISTIQUES POLICIERES DE CRIMINALITE***

---

***LIEU DE PERPETRATION: COMMUNE***

**Gavere**

***ANNEXE II: DETAIL PAR CATEGORIE DE DELIT  
LOIS SPECIALES***





Gavere

Infraction Lois spéciales

Drogues

			2000	2013	2014	2015	2016	2017	2018	2019	2020	2021	2022	2023
Détention		Acc.	30	22	18	22	6	13	8	11	17	14	10	11
		Sous-total	30	22	18	22	6	13	8	11	17	14	10	11
Usage	Usage en groupe	Acc.	8											
	Usage individuel	Acc.	19											
	Faciliter l'usage	Acc.		1	1					4	1			
	Incitation à l'usage	Acc.	1		2									
	Désordre, scandale ou danger dans un espace public	Acc.					1	1						
		Sous-total	28	1	3			1	1	4	1			
Importation et exportation		Acc.	4	1	1		1		1			1		1
		Sous-total	4	1	1		1		1			1		1
Fabrication		Acc.		1	1	2	1	1	2	1	2	2		
		Sous-total		1	1	2	1	1	2	1	2	2		
Commerce		Acc.	17	2	4		5	3	3	6	2	5	3	3
		Sous-total	17	2	4		5	3	3	6	2	5	3	3
Autres		Acc.	1		1		1					1		
		Sous-total	1		1		1					1		
		Total	80	27	28	24	14	18	15	22	22	23	13	15

Législation sur les étrangers

			2000	2013	2014	2015	2016	2017	2018	2019	2020	2021	2022	2023
Transmigration illégale	Accès au territoire	Acc.	1	2		3		1	1					
	Séjour	Acc.	1	3		1	6	5	2				1	
	Inscription au registre des étrangers	Acc.		4	1	3	2				3			
		Sous-total	2	9	1	7	8	6	3		3		1	
		Total	2	9	1	7	8	6	3		3		1	



Environnement

			2000	2013	2014	2015	2016	2017	2018	2019	2020	2021	2022	2023
Déchets	Déchets par professionnel	Acc.		1			2		2					
	Déchets par particulier	Acc.		3	1	6	8	6	4	2	6	3	3	1
	Déchets par personne indéterminée	Acc.	8											
	Déchets: permis/autorisation	Acc.		1					1					
	<b>Sous-total</b>		<b>8</b>	<b>5</b>	<b>1</b>	<b>6</b>	<b>10</b>	<b>6</b>	<b>7</b>	<b>2</b>	<b>6</b>	<b>3</b>	<b>3</b>	<b>1</b>
Autres que déchets	Urbanisme	Acc.	3		5	4	3	1	7	5	6	2	4	4
	Permis d'environnement	Acc.				1	3							1
	Bruit	Acc.	1			1	6	1						
	Pollution de l'eau	Acc.			1			1	1	1				
	Pollution de l'air	Acc.							1					
	Pollution du sol	Acc.			1		2			1				
	Autres nuisances en matière d'environnement	Acc.	2		1				3	1				
	<b>Sous-total</b>		<b>6</b>	<b>8</b>	<b>6</b>	<b>14</b>	<b>3</b>	<b>12</b>	<b>8</b>	<b>6</b>	<b>2</b>	<b>4</b>	<b>5</b>	
Biodiversité / Faune et flore	Bien-être animal	Acc.	1		2		3			1	2	1		1
	Protection de la nature	Acc.	1				1		1					1
	Permis / autorisation animaux	Acc.						1						
	Destruction d'animaux	Acc.		1	1				2					
	<b>Sous-total</b>		<b>2</b>	<b>1</b>	<b>3</b>	<b>4</b>	<b>1</b>	<b>3</b>	<b>1</b>	<b>2</b>	<b>1</b>	<b>1</b>	<b>2</b>	
	<b>Total</b>		<b>16</b>	<b>6</b>	<b>12</b>	<b>12</b>	<b>28</b>	<b>10</b>	<b>22</b>	<b>11</b>	<b>14</b>	<b>6</b>	<b>7</b>	<b>8</b>



**Armes et explosifs**

			2000	2013	2014	2015	2016	2017	2018	2019	2020	2021	2022	2023
Détention illégale	Arme à feu	Acc.		2	4	7	4	4	5	5	7	30	2	6
	Arme blanche ou non à feu	Acc.		4	2	1		3		1		1		
	Munition	Acc.						1		1				
	Non spécifié	Acc.	6											
		<b>Sous-total</b>	<b>6</b>	<b>6</b>	<b>6</b>	<b>8</b>	<b>4</b>	<b>8</b>	<b>5</b>	<b>7</b>	<b>7</b>	<b>31</b>	<b>2</b>	<b>6</b>
Port / transport illégal	Arme à feu	Acc.					1							
	Arme blanche ou non à feu	Acc.		2	1			1		2	1			
	Non spécifié	Acc.	3											
		<b>Sous-total</b>	<b>3</b>	<b>2</b>	<b>1</b>		<b>1</b>	<b>1</b>		<b>2</b>	<b>1</b>			
Autre	Import / export / transit à un usage militaire	Acc.											1	
	Non spécifié	Acc.	7											
		<b>Sous-total</b>	<b>7</b>										<b>1</b>	
		<b>Total</b>	<b>16</b>	<b>8</b>	<b>7</b>	<b>8</b>	<b>5</b>	<b>9</b>	<b>5</b>	<b>9</b>	<b>8</b>	<b>31</b>	<b>3</b>	<b>6</b>

**Protection de la personne**

			2000	2013	2014	2015	2016	2017	2018	2019	2020	2021	2022	2023
Discrimination	Racisme et xénophobie	Acc.			1						1		1	
	Fondée sur son orientation sexuelle (homophobie)	Acc.										1		
		<b>Sous-total</b>			<b>1</b>						<b>1</b>	<b>1</b>	<b>1</b>	
Protection de la vie privée		Acc.	7	2	1	1			1					
		<b>Sous-total</b>	<b>7</b>	<b>2</b>	<b>1</b>	<b>1</b>			<b>1</b>					
Caméras de surveillance		Acc.				1	1				1			
		<b>Sous-total</b>				<b>1</b>	<b>1</b>				<b>1</b>			
Droit à l'image		Acc.										2		
		<b>Sous-total</b>										<b>2</b>		
Autres		Acc.	1											
		<b>Sous-total</b>	<b>1</b>											
		<b>Total</b>	<b>8</b>	<b>2</b>	<b>2</b>	<b>1</b>	<b>1</b>	<b>1</b>	<b>1</b>		<b>2</b>	<b>3</b>	<b>1</b>	



**Gavere**

**Infraction Lois spéciales**

**Hormones et dopage**

		2000	2013	2014	2015	2016	2017	2018	2019	2020	2021	2022	2023
<b>Détention</b>	Acc.			3									
	Sous-total:			3									
<b>Non spécifié</b>	Acc.							1	1				
	Sous-total:							1	1				
	Total:			3				1	1				

**Loi du football**

		2000	2013	2014	2015	2016	2017	2018	2019	2020	2021	2022	2023
<b>Vente irrégulière de tickets</b>	Acc.												1
	Sous-total:												1
	Total:												1

**Sécurité privée**

		2000	2013	2014	2015	2016	2017	2018	2019	2020	2021	2022	2023
<b>Entreprises de gardiennage / de sécurité</b>	Acc.	1											
	Sous-total:	1											
	Total:	1											

**Protection de la jeunesse**

		2000	2013	2014	2015	2016	2017	2018	2019	2020	2021	2022	2023
<b>Législation sur l'obligation scolaire</b>	Acc.					1							
	Sous-total:					1							
<b>Législation sur la protection de la jeunesse</b>	Acc.		6	13	20	17	13	20	20	24	16	12	18
	Sous-total:		6	13	20	17	13	20	20	24	16	12	18
	Total:		6	13	20	18	13	20	20	24	16	12	18



Code pénal social

		2000	2013	2014	2015	2016	2017	2018	2019	2020	2021	2022	2023
<b>Harcèlement au travail</b>	Acc.				2								
	Sous-total:				2								
<b>Fraude sociale aux cotisations (travail au noir)</b>	Acc.		1										3
	Sous-total:		1										3
<b>Infr. contre foi publique en droit pénal social</b>	Acc.								1				1
	Sous-total:								1				1
<b>Escroquerie en droit pénal social</b>	Acc.					1			1		1		1
	Sous-total:					1			1		1		1
<b>Autres</b>	Acc.		1		1		1						
	Sous-total:		1		1		1						
	Total:		2		2	1	1	1	2		1		5

Ivresse et alcool

		2000	2013	2014	2015	2016	2017	2018	2019	2020	2021	2022	2023
<b>Ivresse publique</b>	Acc.	3	4	7	12	5	13	10	13	6	3	6	7
	Sous-total:	3	4	7	12	5	13	10	13	6	3	6	7
<b>Servir de l'alcool à une personne ivre</b>	Acc.							1					
	Sous-total:							1					
	Total:	3	4	7	12	5	13	11	13	6	3	6	7

Registre de population

		2000	2013	2014	2015	2016	2017	2018	2019	2020	2021	2022	2023
	Acc.	8	22	11	18	16	30	30	24	17	18	19	10
	Sous-total:	8	22	11	18	16	30	30	24	17	18	19	10
	Total:	8	22	11	18	16	30	30	24	17	18	19	10



**Carte d'identité**

		2000	2013	2014	2015	2016	2017	2018	2019	2020	2021	2022	2023
<b>Pas en possession</b>	Acc.	2											
	Sous-total:	2											
<b>Refus de présentation</b>	Acc.			1								1	
	Sous-total:			1								1	
	Total:	2		1								1	

**Santé publique**

		2000	2013	2014	2015	2016	2017	2018	2019	2020	2021	2022	2023
<b>Interdiction de fumer</b>	Acc.			1					1				
	Sous-total:			1					1				
<b>Refus ou négligence respect mesures</b>	Acc.									118	43		
	Sous-total:									118	43		
<b>Autres</b>	Acc.									11	5		
	Sous-total:									11	5		
	Total:			1					1	129	48		

**Travail**

		2000	2013	2014	2015	2016	2017	2018	2019	2020	2021	2022	2023
<b>Règlement général protection du travail</b>	Acc.				1				1				
	Sous-total:				1				1				
<b>Commerce ambulant</b>	Acc.	1											
	Sous-total:	1											
<b>Infractions mesure interdiction professionnelle</b>	Acc.												1
	Sous-total:												1
<b>Tourisme et hôtellerie</b>	Acc.								1				
	Sous-total:								1				
<b>Autres</b>	Acc.			1									
	Sous-total:			1									
	Total:	1		1	1				2				1



Protection des revenus publics

		2000	2013	2014	2015	2016	2017	2018	2019	2020	2021	2022	2023
<b>Taxe de circulation / TMC</b>	Acc.		2			1			2				
	Sous-total:		2			1			2				
<b>Fraude TVA</b>	Acc.			1									
	Sous-total:			1									
<b>Fraude fiscale - impôts sur le revenu</b>	Acc.					1							
	Sous-total:					1							
	Total:		2	1		2			2				

Législation économique

		2000	2013	2014	2015	2016	2017	2018	2019	2020	2021	2022	2023
<b>Instruments financiers</b>	Acc.					1							
	Sous-total:					1							
<b>Contrefaçon de droits de propriété intellectuelle</b>	Acc.									1			
	Sous-total:									1			
<b>Autres</b>	Acc.	1											
	Sous-total:	1											
	Total:	1				1				1			

Pratiques commerciales

		2000	2013	2014	2015	2016	2017	2018	2019	2020	2021	2022	2023
<b>Pratiques du marché et protection du consommateur</b>	Acc.	3											
	Sous-total:	3											
<b>Autres</b>	Acc.	1											
	Sous-total:	1											
	Total:	4											



Autres lois spéciales

		2000	2013	2014	2015	2016	2017	2018	2019	2020	2021	2022	2023
<b>Transport</b>	Acc.	1	3	1	4	7		2	2		2	2	1
	Sous-total:	1	3	1	4	7		2	2		2	2	1
<b>Loteries et jeux de hasard</b>	Acc.	1											
	Sous-total:	1											
<b>Infr. dans le secteur audiovisuel</b>	Acc.	1											
	Sous-total:	1											
<b>Dégradation involontaire câbles télécommunication</b>	Acc.			2	4	3	9	5	5	2	4		1
	Sous-total:			2	4	3	9	5	5	2	4		1
<b>Infractions Loi police chemins de fer</b>	Acc.				1	3	2			1			
	Sous-total:				1	3	2			1			
<b>Moyens de communications électroniques</b>	Acc.									1			
	Sous-total:									1			
<b>Autres</b>	Acc.	2			1	1	2	2	2		1		
	Sous-total:	2			1	1	2	2	2		1		
	<b>Total:</b>	<b>5</b>	<b>3</b>	<b>3</b>	<b>9</b>	<b>12</b>	<b>14</b>	<b>11</b>	<b>9</b>	<b>4</b>	<b>7</b>	<b>2</b>	<b>2</b>



# ***STATISTIQUES POLICIERES DE CRIMINALITE***

---

***LIEU DE PERPETRATION: COMMUNE***

**Gavere**

***ANNEXE III: DETAIL  
FIGURES CRIMINELLES / PHENOMENES***



Gavere

FC Vol moyen de transport

		2000	2013	2014	2015	2016	2017	2018	2019	2020	2021	2022	2023
Vol de voiture	Acc.	11	1	3	2	2		3		1	1		1
	Tent.	2	2	1				1		1		1	
	<b>Total</b>	<b>13</b>	<b>3</b>	<b>4</b>	<b>2</b>	<b>2</b>		<b>4</b>		<b>2</b>	<b>1</b>	<b>1</b>	<b>1</b>
Vol de moto	Acc.										1		
	<b>Total</b>										<b>1</b>		
Carjacking	Acc.							1					
	<b>Total</b>							<b>1</b>					
Vol dans les garages	Acc.					1				1			
	<b>Total</b>					<b>1</b>				<b>1</b>			
Vol de vélomoteur	Acc.	3		1		1		1					
	<b>Total</b>	<b>3</b>		<b>1</b>		<b>1</b>		<b>1</b>					
Vol de vélo	Acc.	47	20	11	14	21	15	10	15	13	15	22	16
	Tent.			1									
	<b>Total</b>	<b>47</b>	<b>20</b>	<b>12</b>	<b>14</b>	<b>21</b>	<b>15</b>	<b>10</b>	<b>15</b>	<b>13</b>	<b>15</b>	<b>22</b>	<b>16</b>



**FC Cambriolage**

		2000	2013	2014	2015	2016	2017	2018	2019	2020	2021	2022	2023
<b>Cambriolage dans habitation</b>	Acc.	25	34	18	19	23	13	14	13	18	8	14	9
	Tent.	15	11	5	13	8	14	9	2	12	6	10	2
	<b>Total</b>	<b>40</b>	<b>45</b>	<b>23</b>	<b>32</b>	<b>31</b>	<b>27</b>	<b>23</b>	<b>15</b>	<b>30</b>	<b>14</b>	<b>24</b>	<b>11</b>
<b>Cambriolage ds entreprise ou commerce</b>	Acc.	6	10	5	6	3	2	1	1	1		2	1
	Tent.	1	2	2	3	5	5		1				
	<b>Total</b>	<b>7</b>	<b>12</b>	<b>7</b>	<b>9</b>	<b>8</b>	<b>7</b>	<b>1</b>	<b>2</b>	<b>1</b>		<b>2</b>	<b>1</b>
<b>Cambriolage ds service public ou bâtiment administ</b>	Acc.	1	1		1		1		5			2	1
	Tent.		1	2						1		1	
	<b>Total</b>	<b>1</b>	<b>2</b>	<b>2</b>	<b>1</b>		<b>1</b>		<b>5</b>	<b>1</b>		<b>3</b>	<b>1</b>
<b>Cambriolage dans bâtiment (total)</b>	Acc.	30	44	23	25	26	16	15	19	19	8	18	11
	Tent.	16	14	9	16	13	19	9	3	13	6	11	2
	<b>Total</b>	<b>46</b>	<b>58</b>	<b>32</b>	<b>41</b>	<b>39</b>	<b>35</b>	<b>24</b>	<b>22</b>	<b>32</b>	<b>14</b>	<b>29</b>	<b>13</b>

**FC Vol autre**

		2000	2013	2014	2015	2016	2017	2018	2019	2020	2021	2022	2023
<b>Vol à main armée</b>	Acc.			1	1	1			3	2			
	Tent.	1											
	<b>Total</b>	<b>1</b>		<b>1</b>	<b>1</b>	<b>1</b>			<b>3</b>	<b>2</b>			
<b>Vol avec violence sans arme</b>	Acc.	6	2		1		3	3	1		3	2	
	Tent.			1	1	1		1			3		1
	<b>Total</b>	<b>6</b>	<b>2</b>	<b>1</b>	<b>2</b>	<b>1</b>	<b>3</b>	<b>4</b>	<b>1</b>		<b>6</b>	<b>2</b>	<b>1</b>
<b>Vol dans ou sur un véhicule</b>	Acc.	7	11	14	9	25	12	1	4	4	4	6	7
	Tent.		4	3		3	1			1			3
	<b>Total</b>	<b>7</b>	<b>15</b>	<b>17</b>	<b>9</b>	<b>28</b>	<b>13</b>	<b>1</b>	<b>4</b>	<b>5</b>	<b>4</b>	<b>6</b>	<b>10</b>
<b>Vol d'armes et explosifs</b>	Acc.								2				
	<b>Total</b>								<b>2</b>				
<b>Steaming</b>	Acc.						1						
	<b>Total</b>						<b>1</b>						



**FC Vol autre**

		2000	2013	2014	2015	2016	2017	2018	2019	2020	2021	2022	2023
<b>Vol à l'arraché</b>	Acc.	1							3	2	1		1
	Total	1							3	2	1		1
<b>Vol à la tire</b>	Acc.	3	3	2	2		1	1		1	2		1
	Total	3	3	2	2		1	1		1	2		1
<b>Vol à l'étalage</b>	Acc.	3	3	5	6	9	15	22	8	11	10	16	6
	Tent.		1	1			1	1			1		
	Total	3	4	6	6	9	16	23	8	11	11	16	6
<b>Vol par ruse</b>	Acc.	1	2		1	1	1			1	1	2	2
	Total	1	2		1	1	1			1	1	2	2
<b>Vol de métaux</b>	Acc.		1		1		2	1	1				1
	Total		1		1		2	1	1				1
<b>Vol sur les chantiers</b>	Acc.	1		1	1	1			2		1	4	
	Tent.							1					
	Total	1		1	1	1		1	2		1	4	
<b>Vol d'animaux</b>	Acc.	1	2			1	2		1				
	Total	1	2			1	2		1				

**Criminalité ICT**

		2000	2013	2014	2015	2016	2017	2018	2019	2020	2021	2022	2023
<b>Fraude de cartes de paiements</b>	Acc.					1		2	3	1			1
	Total					1		2	3	1			1
<b>Phishing</b>	Acc.		1	1	1			1	1	2	2	1	6
	Tent.										1		1
	Total		1	1	1			1	1	2	3	1	7
<b>Skimming</b>	Acc.												1
	Total												1



FC Autre

		2000	2013	2014	2015	2016	2017	2018	2019	2020	2021	2022	2023
<b>Violence contre les métiers d'intérêt général</b>	Acc.	4		3	3	3		2	4	1	2	2	
	Total	4		3	3	3		2	4	1	2	2	
<b>Viol collectif</b>	Acc.			1									
	Total			1									
<b>Graffiti</b>	Acc.			1	1			1			1	1	1
	Total			1	1			1			1	1	1
<b>Dégradation de voiture</b>	Acc.		20	9	22	27	17	13	21	28	12	17	14
	Total		20	9	22	27	17	13	21	28	12	17	14



**PH Violence intrafamiliale (VIF)**

		2000	2013	2014	2015	2016	2017	2018	2019	2020	2021	2022	2023
VIF: physique, dans le couple	Acc.	2	11	13	17	16	17	18	24	18	12	8	13
	Tent.				1								
	<b>Total</b>	<b>2</b>	<b>11</b>	<b>13</b>	<b>18</b>	<b>16</b>	<b>17</b>	<b>18</b>	<b>24</b>	<b>18</b>	<b>12</b>	<b>8</b>	<b>13</b>
VIF: physique, envers des descendants	Acc.		1	1		6	4		1	4	3	5	2
	Total		1	1		6	4		1	4	3	5	2
VIF: physique, envers d'autres membres	Acc.	12	2	7	2	4	4	7	9	5	5	5	4
	Total	12	2	7	2	4	4	7	9	5	5	5	4
VIF: sexuelle, envers des descendants	Acc.						1	1	1				
	Total						1	1	1				
VIF: sexuelle, envers d'autres membres	Acc.						1						
	Total						1						
VIF: psychique, dans le couple	Acc.	21	12	10	10	13	25	15	15	18	13	4	13
	Total	21	12	10	10	13	25	15	15	18	13	4	13
VIF: psychique, envers des descendants	Acc.							2	1	5	2	4	7
	Total							2	1	5	2	4	7
VIF: psychique, envers d'autres membres	Acc.		1				1		3	3			3
	Total		1				1		3	3			3
VIF: économique, dans le couple	Acc.			1	1		2	1	4	2			
	Total			1	1		2	1	4	2			
VIF: économique, envers des descendants	Acc.								1				
	Total								1				
VIF: économique, envers d'autres membres	Acc.	3	1	2	1		1	1	1		1	3	
	Total	3	1	2	1		1	1	1		1	3	



**PH Hormones et dopage**

		2000	2013	2014	2015	2016	2017	2018	2019	2020	2021	2022	2023
<b>Dopage humain</b>	Acc.			4				1	1				
	Total			4				1	1				

**PH Drogues**

		2000	2013	2014	2015	2016	2017	2018	2019	2020	2021	2022	2023
<b>Vente de cocaïne</b>	Acc.						1		1	1	2		
	Total						1		1	1	2		

		2000	2013	2014	2015	2016	2017	2018	2019	2020	2021	2022	2023
<b>Import-export de drogues synthétiques</b>	Acc.										1		
	Total										1		

		2000	2013	2014	2015	2016	2017	2018	2019	2020	2021	2022	2023
<b>Vente de drogues synthétiques</b>	Acc.		1	1		2	2	2	1		3	1	
	Total		1	1		2	2	2	1		3	1	

		2000	2013	2014	2015	2016	2017	2018	2019	2020	2021	2022	2023
<b>Production de cannabis (culture)</b>	Acc.								1	1	1		
	Total								1	1	1		

		2000	2013	2014	2015	2016	2017	2018	2019	2020	2021	2022	2023
<b>Vente de cannabis en grande quantité</b>	Acc.											1	
	Total											1	

		2000	2013	2014	2015	2016	2017	2018	2019	2020	2021	2022	2023
<b>Import-export d'héroïne</b>	Acc.												1
	Total												1

		2000	2013	2014	2015	2016	2017	2018	2019	2020	2021	2022	2023
<b>Vente-traffic d'héroïne</b>	Acc.	1											1
	Total	1											1

**PH Trafic d'armes**

		2000	2013	2014	2015	2016	2017	2018	2019	2020	2021	2022	2023
<b>Commerce et production d'arme à feu et mun.</b>	Acc.											1	
	Total											1	

**PH Traite des êtres humains**

		2000	2013	2014	2015	2016	2017	2018	2019	2020	2021	2022	2023
<b>TEH - exploitation sexuelle</b>	Acc.												1
	Total												1

**PH Violence dans l'espace public**



**PH Violence dans l'espace public**

		2000	2013	2014	2015	2016	2017	2018	2019	2020	2021	2022	2023
Violence physique (transport public)	Acc.	1			1	2		2	1		1	2	
	Total	1			1	2		2	1		1	2	
Violence physique (voie publique)	Acc.	14	10	5	14	11	7	7	10	8	6	8	8
	Tent.						1						
Total	14	14	10	5	14	11	8	7	10	8	6	8	8
Violence physique (autre endroit public)	Acc.	1					1		2	1	1		
	Tent.			1									
Total	1	1		1		1		2	1	1			
Violence physique (endroit accessible au public)	Acc.	16	4	6	13	9	7	4	2	3	5	5	4
	Total	16	4	6	13	9	7	4	2	3	5	5	4
Violence sexuelle (transport public)	Acc.					1		1					
	Total					1		1					
Violence sexuelle (voie publique)	Acc.		2		1							1	1
	Total		2		1							1	1
Violence sexuelle (autre endroit public)	Acc.							1			1		
	Total							1			1		
Violence sexuelle (endroit accessible au public)	Acc.	3				1	1	1	1			1	1
	Total	3				1	1	1	1			1	1
Violence psychique (transport public)	Acc.							2					3
	Total							2					3
Violence psychique (voie publique)	Acc.	9	20	7	10	4	9	3	10	14	9	6	4
	Total	9	20	7	10	4	9	3	10	14	9	6	4
Violence psychique (autre endroit public)	Acc.					1				1			2
	Total					1				1			2
Violence psychique (endroit accessible au public)	Acc.	7	5	1	2	4	5	2	1	2	4	7	3
	Tent.	1											
Total	8	5	1	2	4	5	2	1	2	4	7	3	





**PH Violence dans l'espace public**

		2000	2013	2014	2015	2016	2017	2018	2019	2020	2021	2022	2023
<b>Vol à main armée (voie publique)</b>	Acc.				1				1	1			
	Total				1				1	1			
<b>Vol à main armée (autre endroit public)</b>	Acc.								1				
	Total								1				
<b>Vol à main armée (endroit accessible au public)</b>	Acc.				1				1	1			
	Total				1				1	1			
<b>Vol avec violence sans arme (voie publique)</b>	Acc.	1						1	1				
	Total	1						1	1				
<b>Vol avec violence sans arme (endr. acces. au pub.)</b>	Acc.	1	2					2			1		
	Total	1	2					2			1		

**PH Autre**

		2000	2013	2014	2015	2016	2017	2018	2019	2020	2021	2022	2023
<b>Terrorisme, extrémisme et radicalisme</b>	Acc.						1				1		
	Total						1				1		
<b>Cyberharcèlement</b>	Acc.	2	2		1	4	3	11	2	1	2	2	2
	Total	2	2		1	4	3	11	2	1	2	2	2
<b>Fraude à l'identité</b>	Acc.	1	2	1	5	1	1	3	3		6	8	9
	Total	1	2	1	5	1	1	3	3		6	8	9

# ***STATISTIQUES POLICIERES DE CRIMINALITE***

---

***LIEU DE PERPETRATION: COMMUNE***

**Gavere**

***ANNEXE IV: FAITS ENREGISTRES  
NON CRIMINELS***



Gavere

Faits non criminels

Maladies / Décès / Disparition

	2000	2013	2014	2015	2016	2017	2018	2019	2020	2021	2022	2023
Suicide	6	4	2	6	1	8	6	5	5	8	5	
Personne malade	8	13	18	19	19	19	13	17	13	8	2	5
Décès suspect	1	1	1	3	2	2	5	4	3	3		4
Décès naturel	2	2	3	2	3	1	3	1	3			
Disparition (personne disparue)	5	1	2	4	4	11	7	6	5	1	5	9
Accident (sauf roulage)	6	2		6	1	1	3	2		2		2
Cadavre non identifié												1
Autres	2				1		1					
<b>Total</b>	<b>30</b>	<b>23</b>	<b>26</b>	<b>40</b>	<b>31</b>	<b>42</b>	<b>38</b>	<b>35</b>	<b>29</b>	<b>22</b>	<b>12</b>	<b>21</b>

Appels

	2000	2013	2014	2015	2016	2017	2018	2019	2020	2021	2022	2023
Alarme	2			1								
Appels	11		1	2	1	3	1					
<b>Total</b>	<b>13</b>		<b>1</b>	<b>3</b>	<b>1</b>	<b>3</b>	<b>1</b>					

Problèmes sociaux

	2000	2013	2014	2015	2016	2017	2018	2019	2020	2021	2022	2023
Différends familiaux	37	12	26	23	29	15	13	23	13	16	5	6
Différend (pas de coups)	23	17	9	9	11	10	15	10	6	7	3	3
Affaire civile	7		7	2		1	1	1		1	2	
Protection de la jeunesse	2	1	4	5	1	6	8	8	3		1	4
Autres	9	11	9	5	8	9	13	13	8	10	20	4
<b>Total</b>	<b>78</b>	<b>41</b>	<b>55</b>	<b>44</b>	<b>49</b>	<b>41</b>	<b>50</b>	<b>55</b>	<b>30</b>	<b>34</b>	<b>31</b>	<b>17</b>



**Catastrophes**

	2000	2013	2014	2015	2016	2017	2018	2019	2020	2021	2022	2023
Fuite de gaz			1			1						
Dégâts tempête	1	2		2	1			1	1			
Problèmes causés par l'eau				1								
Dégâts eau	1											
Autres	1											
<b>Total</b>	<b>3</b>	<b>2</b>	<b>1</b>	<b>3</b>	<b>1</b>	<b>1</b>		<b>1</b>	<b>1</b>			

**Ordre public**

	2000	2013	2014	2015	2016	2017	2018	2019	2020	2021	2022	2023
Troubles	1	1	3	6	3	2	3	1		2	3	
<b>Total</b>	<b>1</b>	<b>1</b>	<b>3</b>	<b>6</b>	<b>3</b>	<b>2</b>	<b>3</b>	<b>1</b>		<b>2</b>	<b>3</b>	

**Agissements suspects**

	2000	2013	2014	2015	2016	2017	2018	2019	2020	2021	2022	2023
	7	5	3	5	6	9		2	1	1	3	1
<b>Total</b>	<b>7</b>	<b>5</b>	<b>3</b>	<b>5</b>	<b>6</b>	<b>9</b>		<b>2</b>	<b>1</b>	<b>1</b>	<b>3</b>	<b>1</b>

**Objets trouvés**

	2000	2013	2014	2015	2016	2017	2018	2019	2020	2021	2022	2023
	1		2	2		1		2				
<b>Total</b>	<b>1</b>		<b>2</b>	<b>2</b>		<b>1</b>		<b>2</b>				



**Objets perdus**

	2000	2013	2014	2015	2016	2017	2018	2019	2020	2021	2022	2023
	177	217	223	184	200	187	176	165	159	158	181	149
<b>Total</b>	<b>177</b>	<b>217</b>	<b>223</b>	<b>184</b>	<b>200</b>	<b>187</b>	<b>176</b>	<b>165</b>	<b>159</b>	<b>158</b>	<b>181</b>	<b>149</b>

**Autres non-infractions**

	2000	2013	2014	2015	2016	2017	2018	2019	2020	2021	2022	2023
Ordonnance de capture									1		1	
Non-respect des conditions	1		2	2	2		1		4	2		2
Procès-verbal d'information	11	11	15	10	16	3		3	2	2	1	3
Notification		2	2	3	12	17	9	8	8	7	4	1
Dégradation involontaire câbles (non-télécom)		6	3	4	5	5	1					
Demande signalement surveillance électronique											8	6
Fonction de contrôle armes		1							3	1	1	
Autres non infractions	1											
<b>Total</b>	<b>13</b>	<b>20</b>	<b>22</b>	<b>19</b>	<b>35</b>	<b>25</b>	<b>11</b>	<b>11</b>	<b>18</b>	<b>12</b>	<b>15</b>	<b>12</b>