

STATISTIQUES POLICIERES DE CRIMINALITE

LIEU DE PERPETRATION: COMMUNE

Erpe-Mere

2000 - 2023

Police fédérale - DGRIDRIIBIPOL

STATISTIQUES POLICIERES DE CRIMINALITE

LIEU DE PERPETRATION: COMMUNE

Erpe-Mere

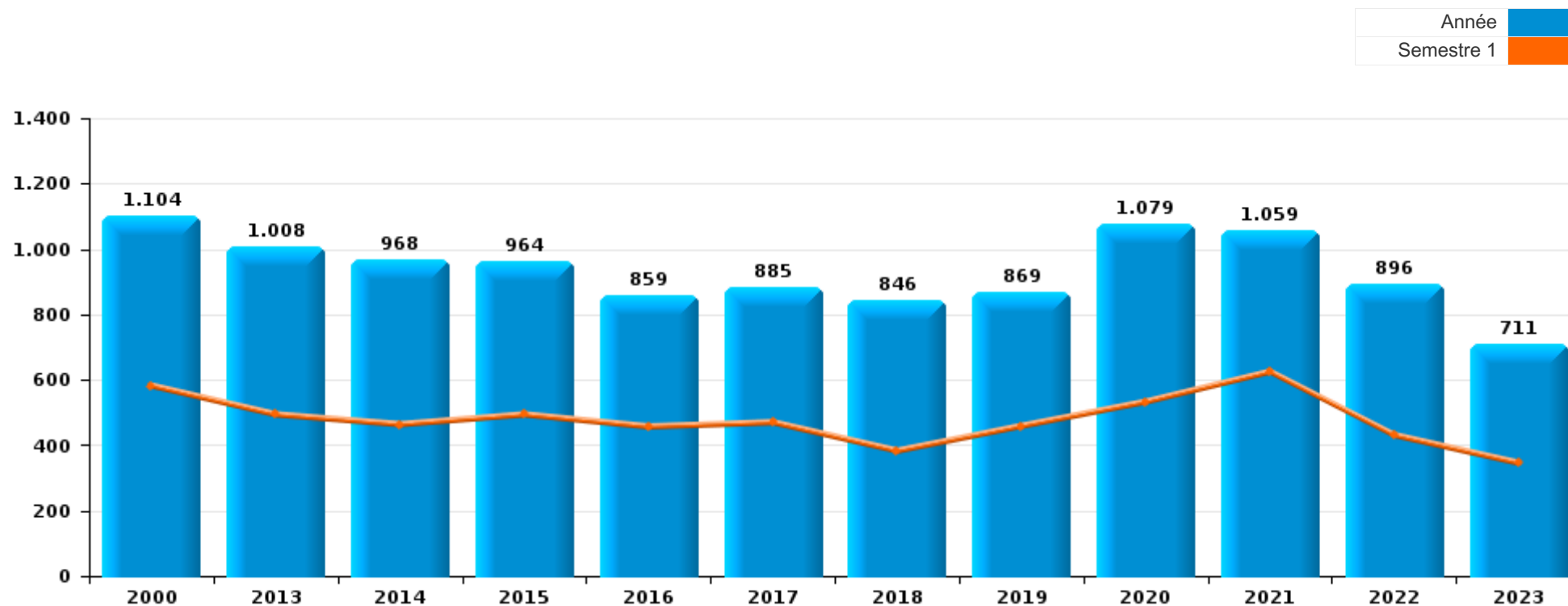
PARTIE I : INFRACTIONS JUDICIAIRES

CRIMINALITE ENREGISTREE COMMISE AU NIVEAU DE LA COMMUNE



Erpe-Mere

	2000	2013	2014	2015	2016	2017	2018	2019	2020	2021	2022	2023
Nombre total des délits	1.104	1.008	968	964	859	885	846	869	1.079	1.059	896	711





Erpe-Mere

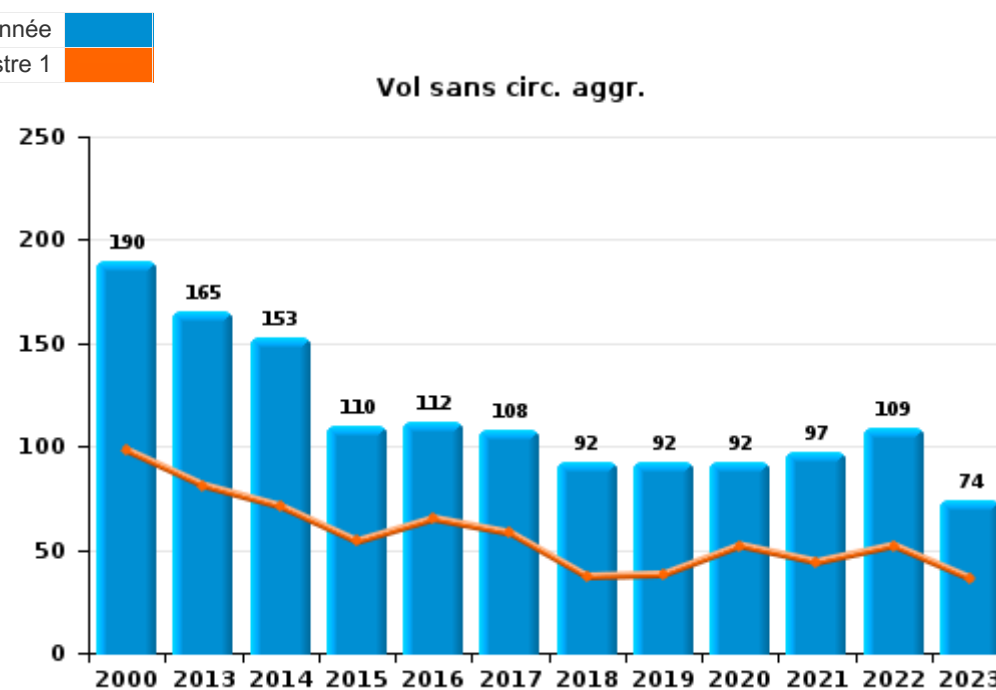
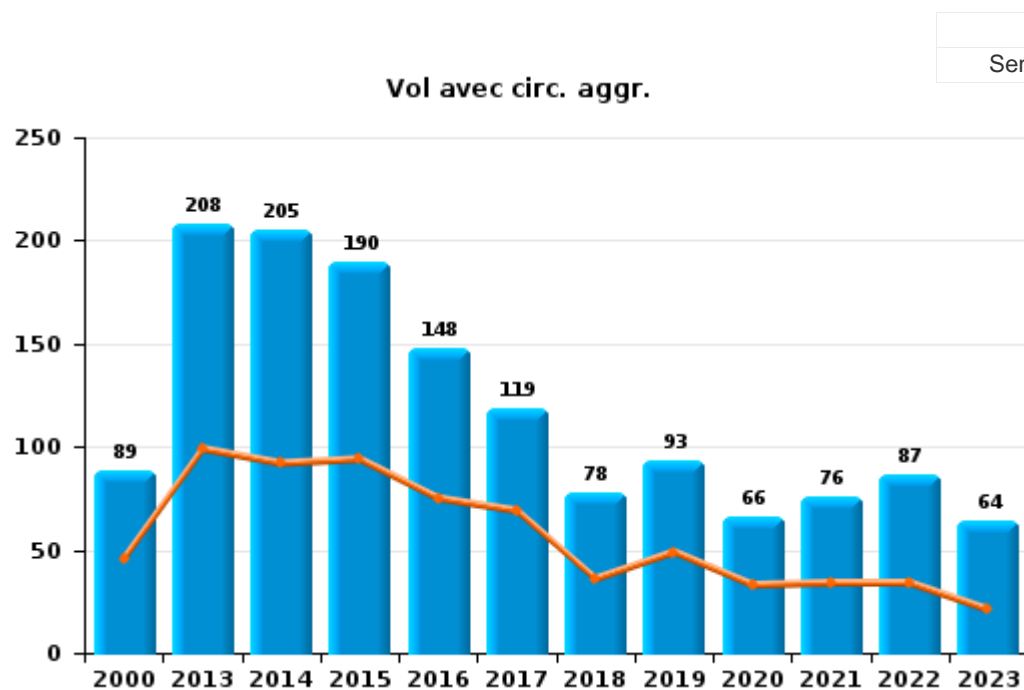
	2000	2013	2014	2015	2016	2017	2018	2019	2020	2021	2022	2023
Vol et extorsion	363	374	359	302	266	228	170	194	161	177	204	144
Dégradation de la propriété	137	110	116	124	78	122	97	96	86	68	83	59
Fraude	195	79	71	63	57	63	61	60	125	108	80	71
Infr. contre l'intégrité physique	63	80	73	80	83	65	77	73	80	102	98	84
Infr. contre autres valeurs morales et sentiments	19	46	57	55	47	54	69	73	62	47	60	47
Environnement	68	58	46	64	45	35	33	29	29	24	24	15
Infr. contre la sécurité publique	53	52	45	36	39	34	47	40	31	37	30	24
Registre de population	11	46	46	54	53	57	51	18	41	18	46	26
Criminalité informatique		10	14	11	22	17	16	44	79	95	64	72
Drogues	23	37	33	21	43	48	42	47	44	23	21	23
Infr. contre la famille	32	23	14	26	13	14	15	49	44	64	44	12
Santé publique	2								166	177		
Armes et explosifs	10	9	10	21	11	19	84	27	26	14	11	11
Législation sur les étrangers	16	2	6	15	10	20	8	24	30	24	36	26
Protection de la jeunesse	1	11	11	23	14	22	13	15	23	22	22	28
Infr. contre la foi publique	22	17	17	16	23	8	10	12	18	7	21	12
Infr. contre les moeurs	31	5	3	8	14	18	15	32	11	14	12	16
Ivresse et alcool	14	21	10	12	12	15	11	9	6	15	15	7
Contravention Code pénal	14	20	12	10	3	4	4	4	2		2	
Infr. contre l'autorité publique	7	2	12	5	8	11	4	7	3	2	5	7
Autres lois spéciales	6		2	8	11	15	3	4	3	8	4	7
Protection de la personne	8	1	1	1	1	2	4	1	4	3	3	4
Code pénal social	1		2	2	1	3	2	3	1	3	8	4
Travail	3				3	1	3	1	2	2		
Législation économique			2	2				2	1	1	1	5
Carte d'identité	2	2	2		1	3	1			1		
Pratiques commerciales	1		1		1	3		1		2	1	2
Infr. contre la liberté individuelle			2	1			1	2				2
Hormones et dopage		1		1		2	2					1
Infr. relative au statut juridique de l'enfant	1		1	1		1						1
Protection des revenus publics	1	1		1			1	1				
Autres infractions Code pénal		1					2	1				
Exercice illégal de l'autorité publique				1							1	
Marchand de sommeil										1		1
Traite des êtres humains						1			1			
Sous-total	1.104	1.008	968	964	859	885	846	869	1.079	1.059	896	711
Contravention règlement policier local		67	42	40	23	27	46	53	41	43	45	74
Sous-total		67	42	40	23	27	46	53	41	43	45	74
Total	1.104	1.075	1.010	1.004	882	912	892	922	1.120	1.102	941	785



I.1. Catégorie des infractions : Vol et extorsion (top 5 des infractions au niveau national 2023)

Erpe-Mere

	2000	2013	2014	2015	2016	2017	2018	2019	2020	2021	2022	2023
Vol avec circ. aggr.	89	208	205	190	148	119	78	93	66	76	87	64
Vol sans circ. aggr.	190	165	153	110	112	108	92	92	92	97	109	74
Vol non spécifié	84	1			1	1		1		1		
Extorsion			1	2	5			8	3	3	8	6
Total	363	374	359	302	266	228	170	194	161	177	204	144





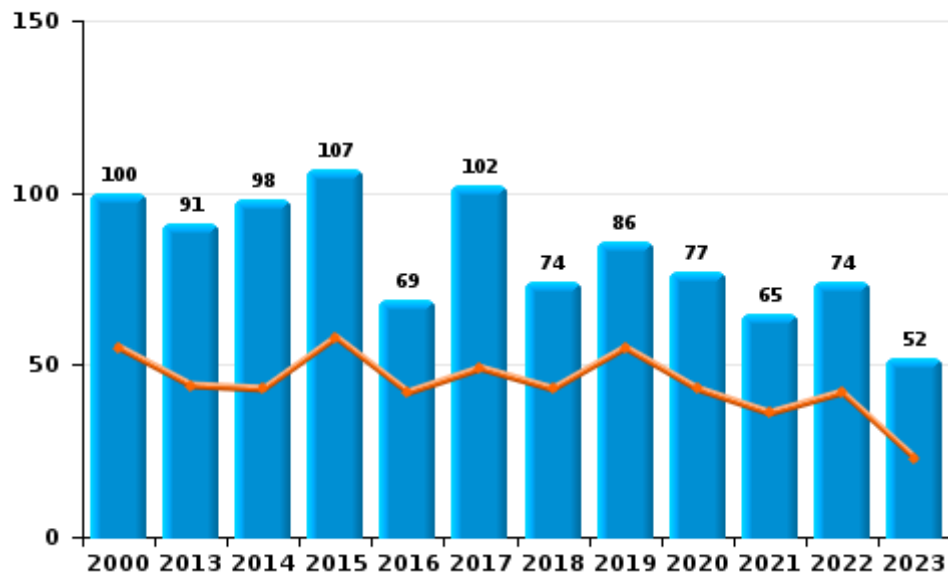
I.2. Catégorie des infractions : Dégradation de la propriété (top 5 des infractions au niveau national 2023)

Erpe-Mere

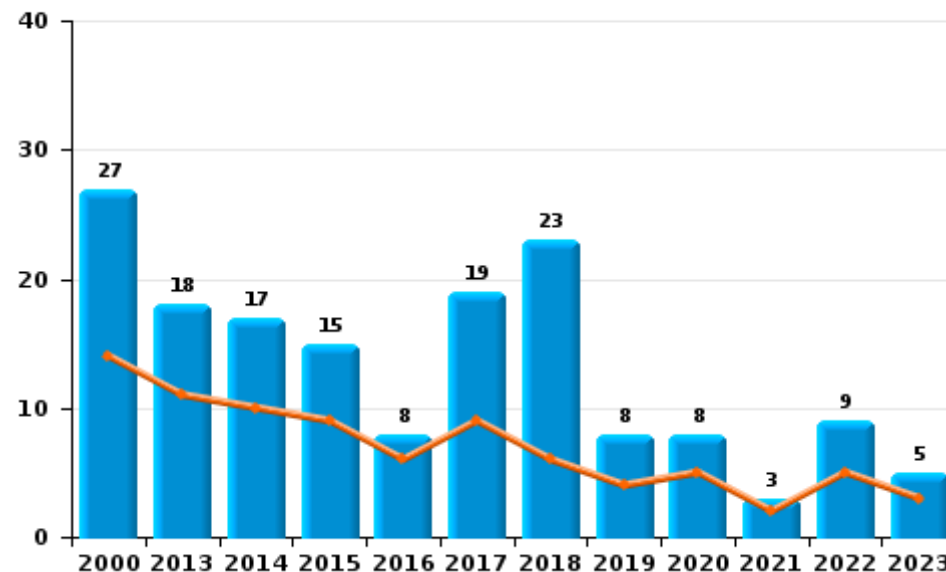
	2000	2013	2014	2015	2016	2017	2018	2019	2020	2021	2022	2023
Vandalisme	100	91	98	107	69	102	74	86	77	65	74	52
Incendie involontaire	26	15	15	11	7	16	21	7	4	1	8	4
Incendie volontaire	1	3	2	4	1	3	2	1	4	2	1	1
Destruction, dénaturation, dégradation	8	1	1	2	1	1		2	1			2
Destruction par explosion volontaire	2											
Total	137	110	116	124	78	122	97	96	86	68	83	59



Vandalisme



Incendie

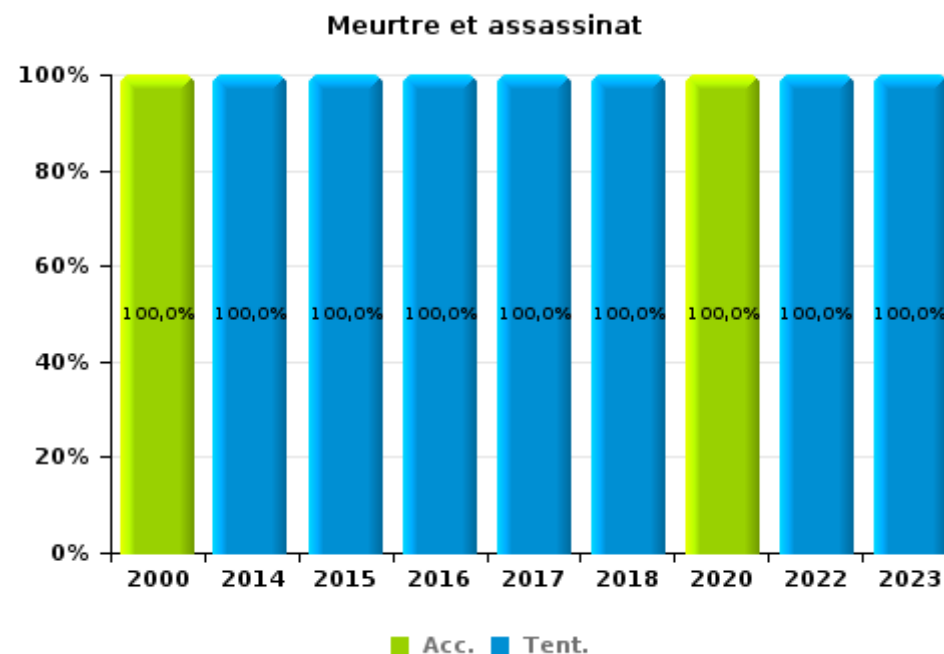
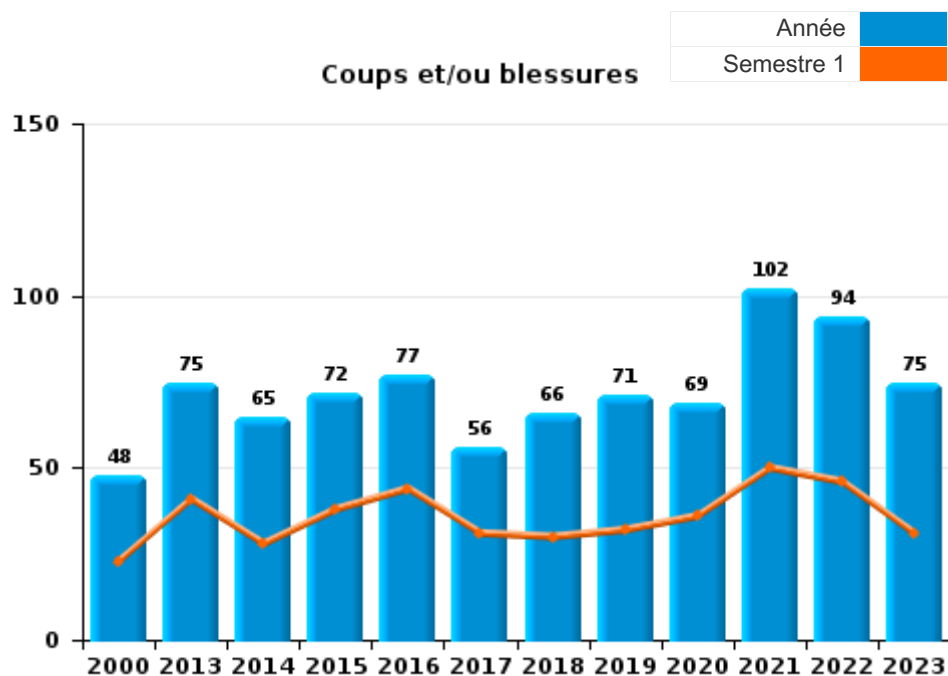




I.3. Catégorie des infractions : Infr. contre l'intégrité physique (top 5 des infractions au niveau national 2023)

Erpe-Mere

	2000	2013	2014	2015	2016	2017	2018	2019	2020	2021	2022	2023
Coups et/ou blessures	48	75	65	72	77	56	66	71	69	102	94	75
Autres	14	5	7	6	5	6	9	2	10		3	7
Meurtre et assassinat	1		1	2	1	3	2		1		1	2
Total	63	80	73	80	83	65	77	73	80	102	98	84





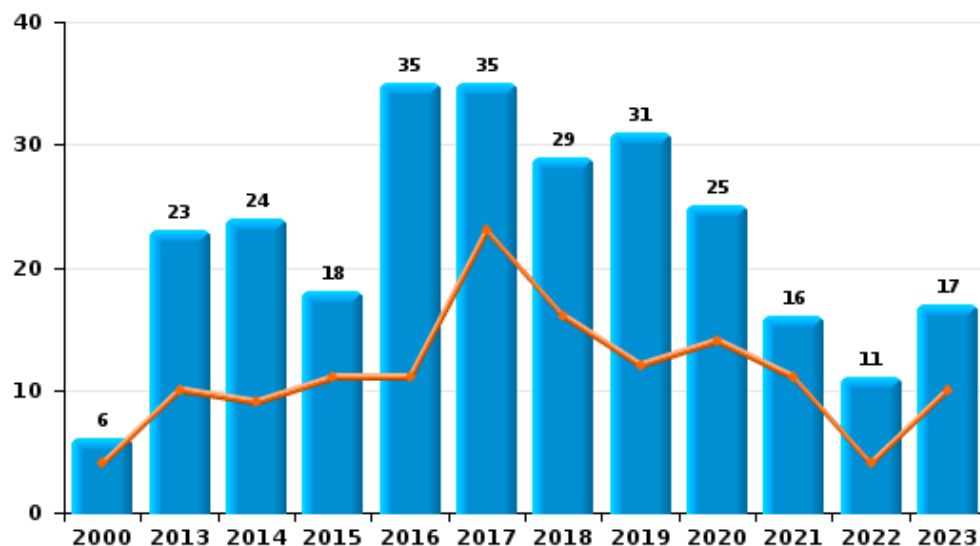
I.4. Catégorie des infractions : Drogues (top 5 des infractions au niveau national 2023)

Erpe-Mere

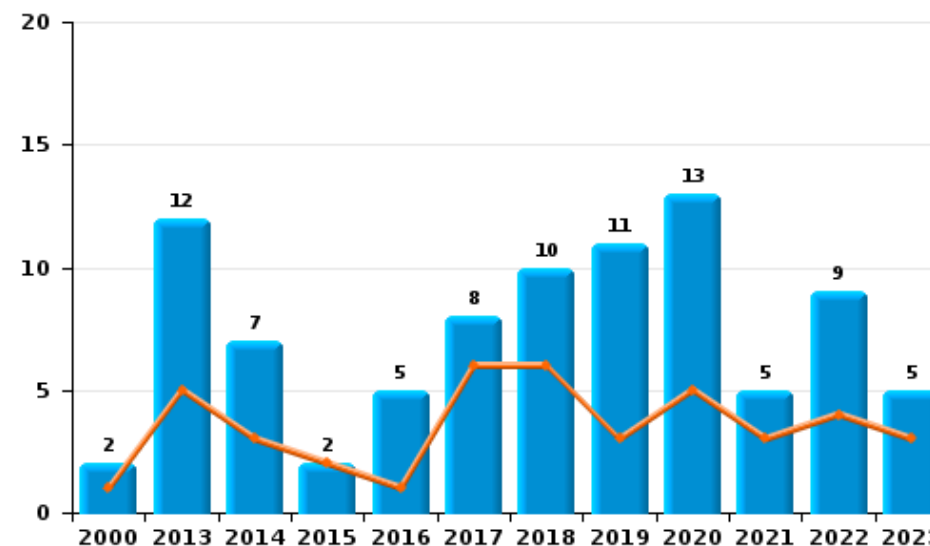
	2000	2013	2014	2015	2016	2017	2018	2019	2020	2021	2022	2023
Détention	6	23	24	18	35	35	29	31	25	16	11	17
Commerce	2	12	7	2	5	8	10	11	13	5	9	5
Usage	13		1		1		1	1		1		
Fabrication		2		1		2	2	3	4		1	1
Importation et exportation	2				2	1			2			
Autres			1			2		1		1		
Total	23	37	33	21	43	48	42	47	44	23	21	23



Détention



Commerce





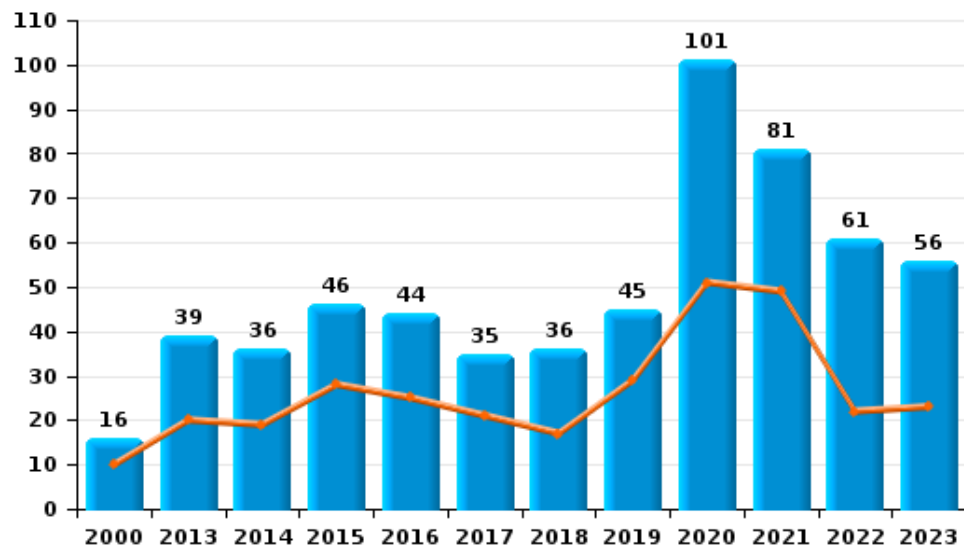
I.5. Catégorie des infractions : Fraude (top 5 des infractions au niveau national 2023)

Erpe-Mere

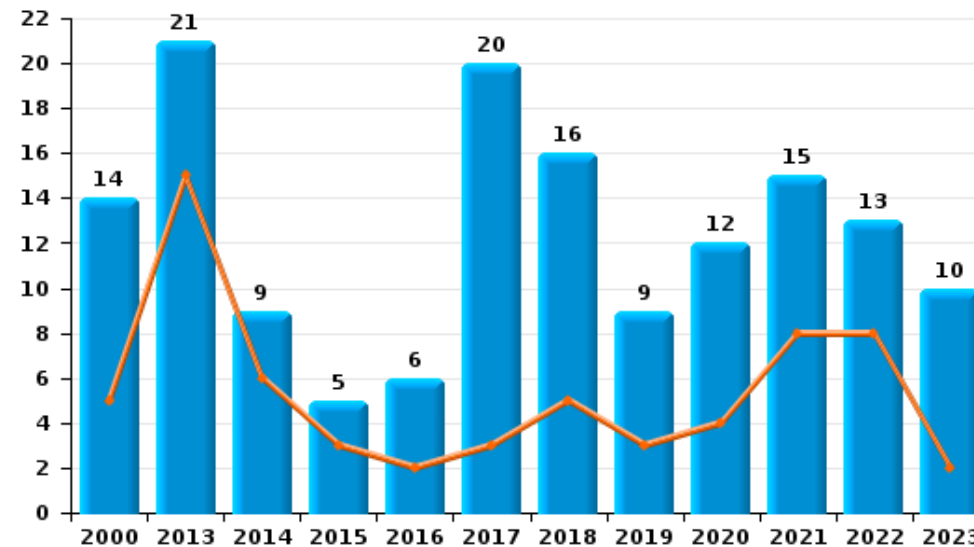
	2000	2013	2014	2015	2016	2017	2018	2019	2020	2021	2022	2023
Escroquerie	16	39	36	46	44	35	36	45	101	81	61	56
Détournement et destruction frauduleuse	154	1	4	3	1	4	6	3	7	5	3	1
Abus de confiance et infr. apparentées	14	21	9	5	6	20	16	9	12	15	13	10
Infr. liées à l'insolvabilité		11	18	8	2	2	1		1	1		
Fraudes: Autres	5	1	2		1	2		3	3	5	2	4
Grivèlerie	3	3	1	1	3		1		1			
Recel	3	3	1				1			1	1	
Total	195	79	71	63	57	63	61	60	125	108	80	71



Escroquerie



Abus de confiance et infr. apparentées



STATISTIQUES POLICIERES DE CRIMINALITE

LIEU DE PERPETRATION: COMMUNE

Erpe-Mere

PARTIE II : FIGURES CRIMINELLES / PHENOMENES



Erpe-Mere

FC Vol moyen de transport

	2000	2013	2014	2015	2016	2017	2018	2019	2020	2021	2022	2023
Vol de voiture	12	19	10	9	4	2	1	4	2	7	1	
Vol de moto		2	1		1	2		1				1
Carjacking	2											
Homejacking								1				
Vol dans les garages		4	1	1						1		
Vol de vélomoteur	10	3	3	3	5		1	3	4	2	1	1
Vol de vélo	39	30	12	27	15	25	16	10	12	10	21	16

FC Cambriolage

	2000	2013	2014	2015	2016	2017	2018	2019	2020	2021	2022	2023
Cambriolage dans habitation	84	137	109	97	84	57	56	44	36	41	55	33
Cambriolage ds entreprise ou commerce	26	21	18	24	11	10	13	14	7	7	7	10
Cambriolage ds service public ou bâtiment administ	10	3	9	6	3	5		4	3	4		1
Vol au bélier		1										
Cambriolage dans bâtiment (total)	118	161	136	127	98	72	69	62	46	52	62	44



FC Vol autre

	2000	2013	2014	2015	2016	2017	2018	2019	2020	2021	2022	2023
Vol à main armée	3	3	1		1			3	1		1	1
Vol avec violence sans arme	7	2	2	2	8		1	5	7	5	9	7
Vol dans ou sur un véhicule	37	30	41	40	31	41	6	22	12	21	23	16
Sacjacking dans une voiture								1				
Vol d'armes et explosifs		2	3	2	2	3			2	2	2	
Steaming									1			
Arrachage de sac à main	2											
Vol à l'arraché	5		2	1			1	1		1		1
Vol à la tire	7	8	4	2	1		2	1		3	1	5
Vol à l'étalage	4	11	9	4	4	9	9	13	18	21	25	23
Vol par ruse	11	5	7	17	23	18	6	6		1	5	
Vol de métaux	1	7	5	5	2	3	1	2		1	4	2
Vol sur les chantiers	4	8	12	5		1	1	2	2	2	10	3
Home-invasion								1				
Vol d'animaux	2	5	5	1	2	4		2	1	1	2	1
Vol de cargaison		1	1	1	1	1		2			1	

Criminalité ICT

	2000	2013	2014	2015	2016	2017	2018	2019	2020	2021	2022	2023
Fraude de cartes de paiements		3	2	1	2	2		6	3	2	2	2
Phishing						1	4	17	42	56	37	30
Ransomware							1	1				
Shouldersurfing								1				
Skimming			2					4	1		1	



FC Autre

	2000	2013	2014	2015	2016	2017	2018	2019	2020	2021	2022	2023
Violence contre les métiers d'intérêt général		2		1		1	3		2	1	1	3
Viol collectif						1		1				
Graffiti		1		1		2	1	1	1	2	1	
Dégradation de voiture		47	42	56	41	57	36	36	30	29	32	31
Rixe au couteau			3			2	1					1

PH Violence intrafamiliale (VIF)

	2000	2013	2014	2015	2016	2017	2018	2019	2020	2021	2022	2023
VIF: physique, dans le couple	5	32	22	33	33	19	26	39	33	60	50	43
VIF: physique, envers des descendants	4	7				1	7	7	2	12	5	7
VIF: physique, envers d'autres membres	19	10	7	2	12	9	7	6	11	15	13	9

VIF: sexuelle, dans le couple		1					2	1			1	
VIF: sexuelle, envers des descendants	2	1		1	2	3		2		1		
VIF: sexuelle, envers d'autres membres		1		1		2						

VIF: psychique, dans le couple	27	31	30	38	21	32	27	62	57	77	64	22
VIF: psychique, envers des descendants			1	2		2	3	1	17	26	28	8
VIF: psychique, envers d'autres membres		2	3	2	5	3	5	12	15	9	7	4

VIF: économique, dans le couple		2	11	9	6	4	6	8	10	8	5	4
VIF: économique, envers des descendants		1			1		1	2	2	4		3
VIF: économique, envers d'autres membres	6	6	4	6	5	3	4	8	7	7	7	5

PH Hormones et dopage

	2000	2013	2014	2015	2016	2017	2018	2019	2020	2021	2022	2023
Dopage humain		1		1		2	2			1		1
Engraissement illégal						1						



PH Drogues

	2000	2013	2014	2015	2016	2017	2018	2019	2020	2021	2022	2023
Vente de cocaïne		1	1		3		3	2	8	1	2	3
Import-export de cocaïne									2			
Import-export de drogues synthétiques	1				2							
Vente de drogues synthétiques	1	4	1		4	2	3	2	2	1		1
Production de cannabis (culture)		2				1	1	2	2		1	1
Vente de cannabis en grande quantité			1			1						1
Import-export d'héroïne									2			
Vente-traffic d'héroïne		3	1	1	2		2	1	4		1	3

PH Trafic d'armes

	2000	2013	2014	2015	2016	2017	2018	2019	2020	2021	2022	2023
Commerce et production d'arme à feu et mun.			1						2			

PH Traite des êtres humains

	2000	2013	2014	2015	2016	2017	2018	2019	2020	2021	2022	2023
TEH - exploitation économique									1			
TEH - exploitation sexuelle		1				1		1				



PH Violence dans l'espace public

	2000	2013	2014	2015	2016	2017	2018	2019	2020	2021	2022	2023
Violence physique (transport public)	1	1					2		1	2	1	2
Violence physique (voie publique)	11	15	21	20	15	21	12	16	12	13	14	18
Violence physique (autre endroit public)								1				1
Violence physique (endroit accessible au public)	12	11	18	16	14	9	8	11	8	5	16	9
Violence sexuelle (voie publique)	3			2	1				2	1	3	2
Violence sexuelle (autre endroit public)											1	
Violence sexuelle (endroit accessible au public)	1				1		1	1				2
Violence psychique (transport public)	1										1	
Violence psychique (voie publique)	5	24	19	13	14	20	22	17	12	10	8	8
Violence psychique (autre endroit public)	5	1			1			1	1	1		1
Violence psychique (endroit accessible au public)	5	8	7	6	4	9	8	9	5	3	9	3
Vol à main armée (voie publique)	1										1	1
Vol à main armée (endroit accessible au public)	2	1			1			1	1			
Vol avec violence sans arme (transport public)	1								1			
Vol avec violence sans arme (voie publique)	5	1			1			1	1		1	
Vol avec violence sans arme (autre endroit public)		1										
Vol avec violence sans arme (endr. acces. au pub.)	1		1	1	1		1		2			2

PH Autre

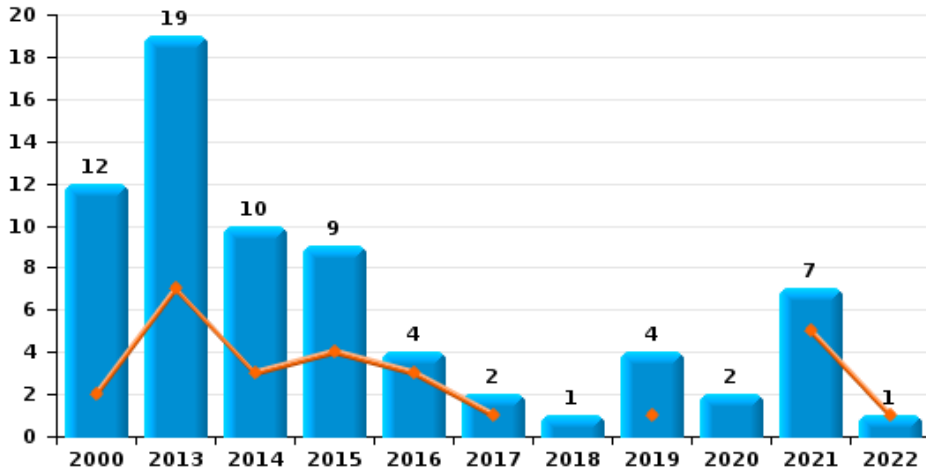
	2000	2013	2014	2015	2016	2017	2018	2019	2020	2021	2022	2023
Faux policiers						1			1			
Terrorisme, extrémisme et radicalisme							1		1			
Cyberharcèlement	2	16	33	17	25	15	27	18	13	15	15	9
Fraude à l'identité	1	5	9	12	14	8	6	10	13	8	12	8



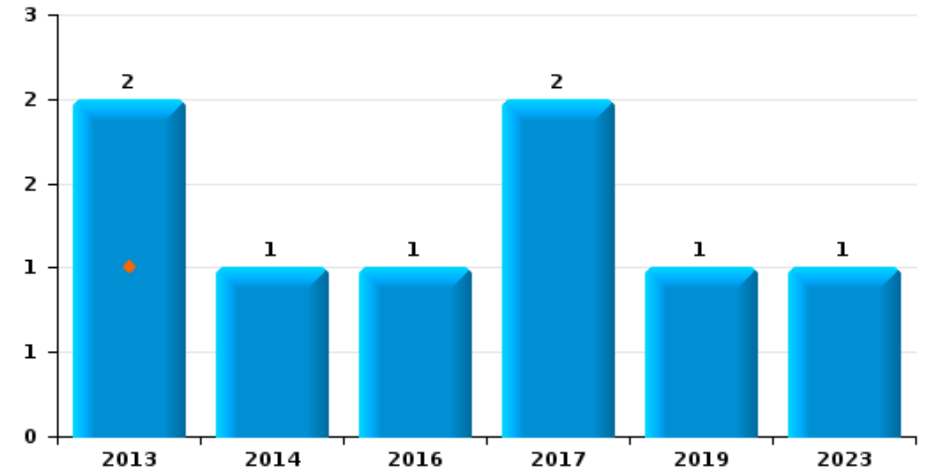
Erpe-Mere

Année	■
Semestre 1	■

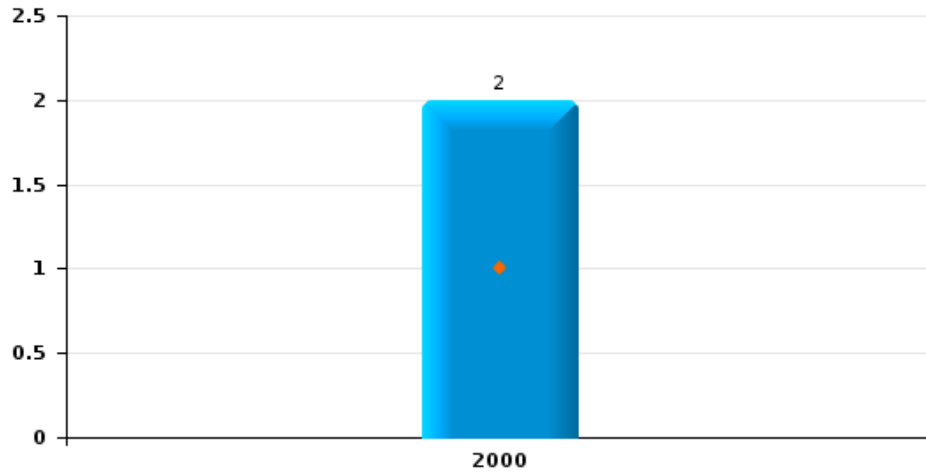
Vol de voiture



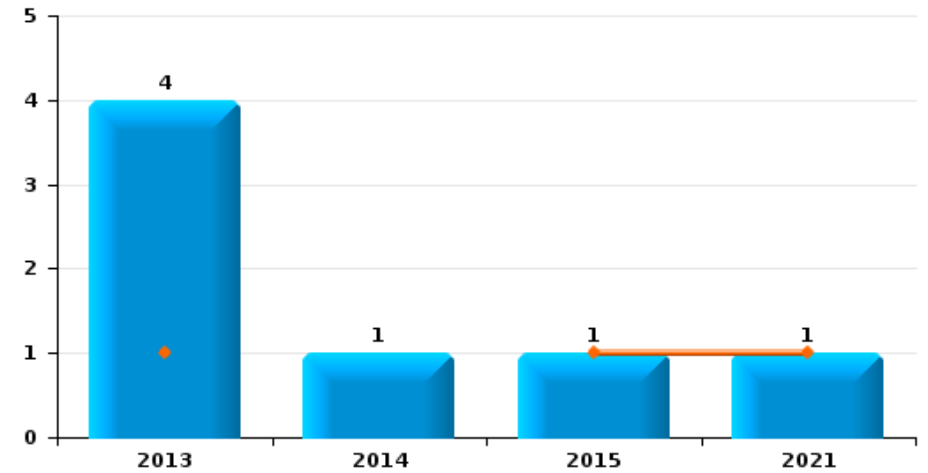
Vol de moto



Carjacking



Vol dans les garages

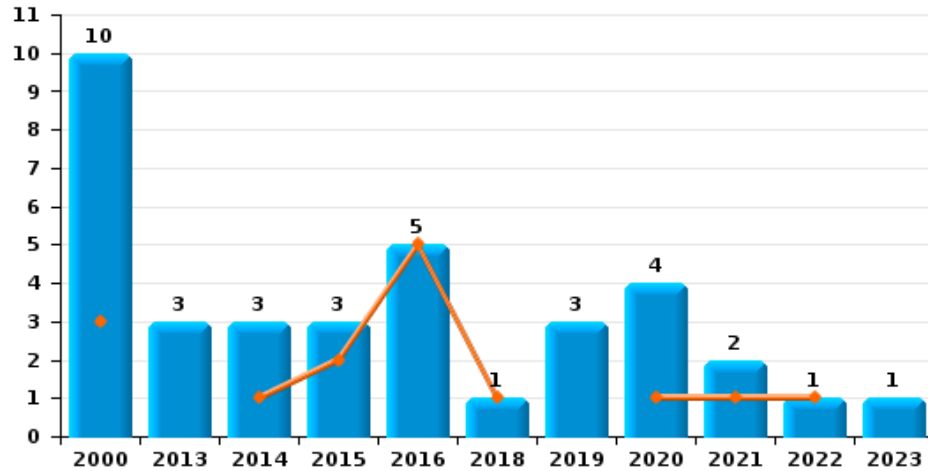




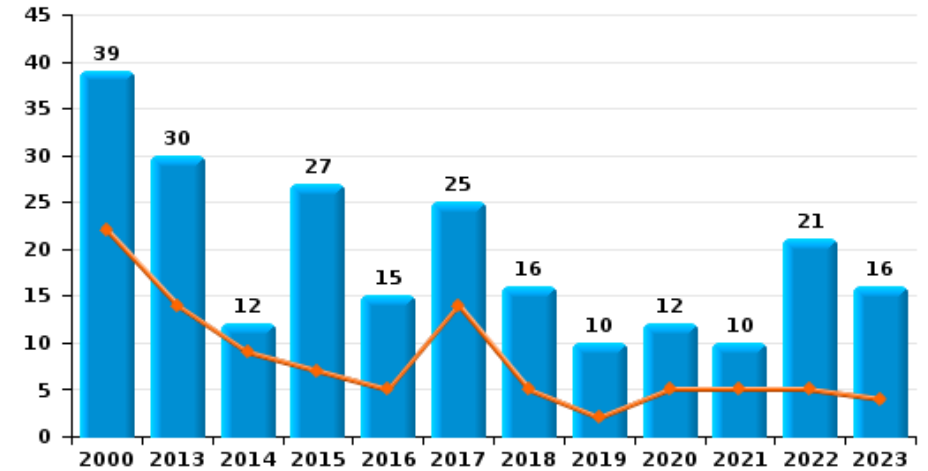
Erpe-Mere

Année	■
Semestre 1	■

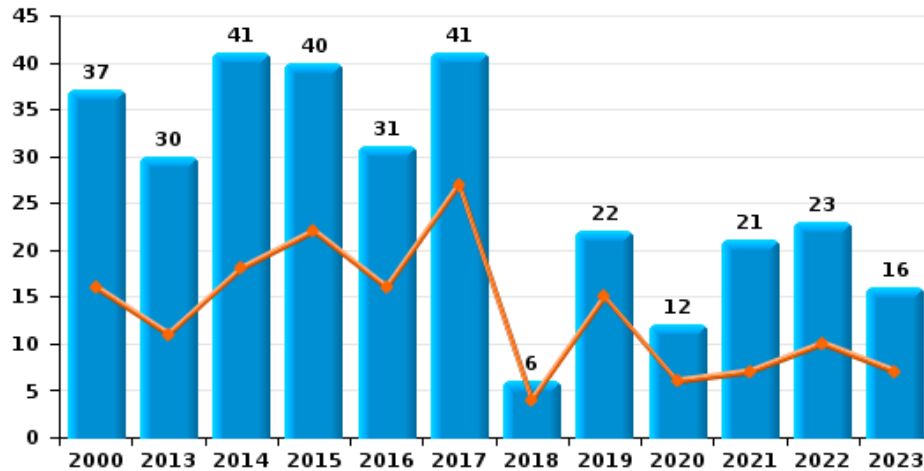
Vol de vélomoteur



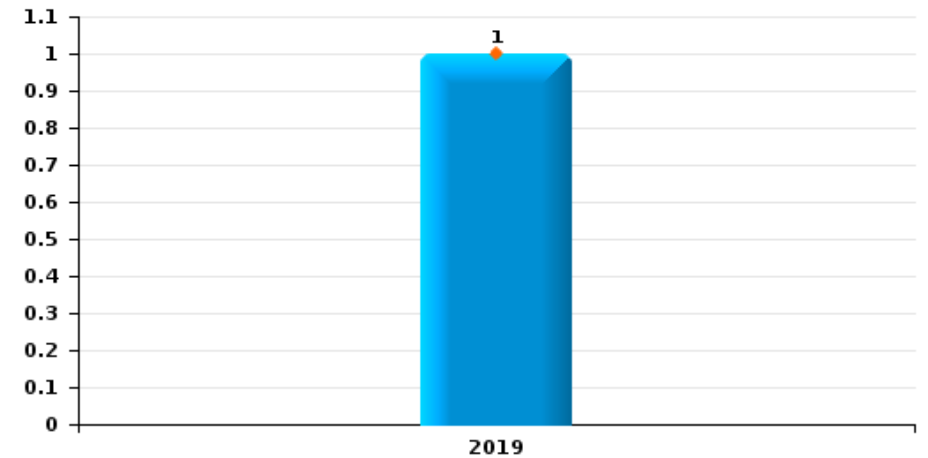
Vol de vélo



Vol dans ou sur un véhicule



Sacjacking dans une voiture

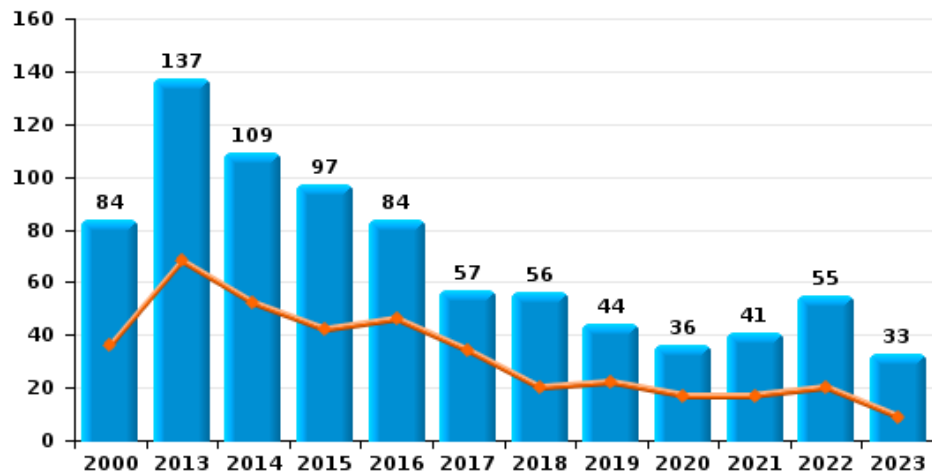




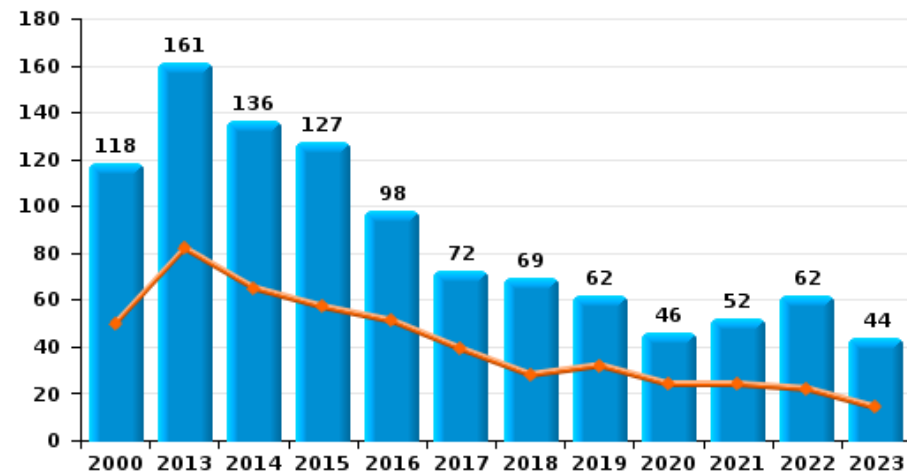
Erpe-Mere



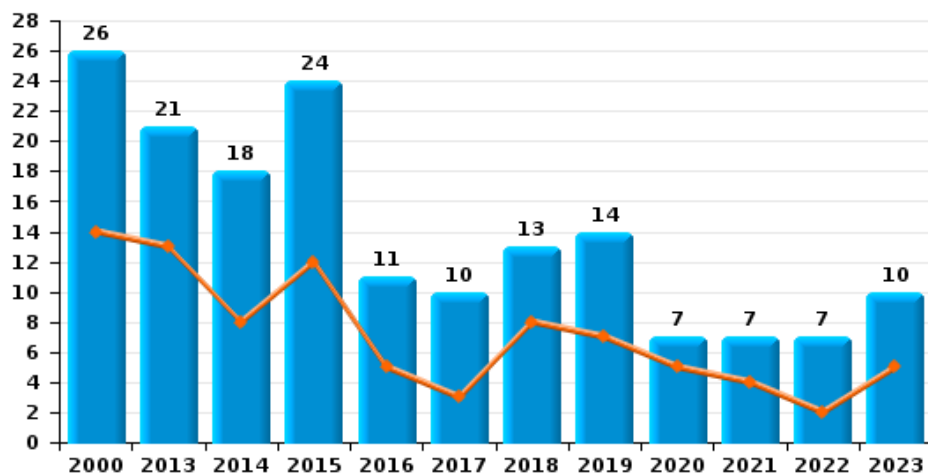
Cambrilage dans habitation



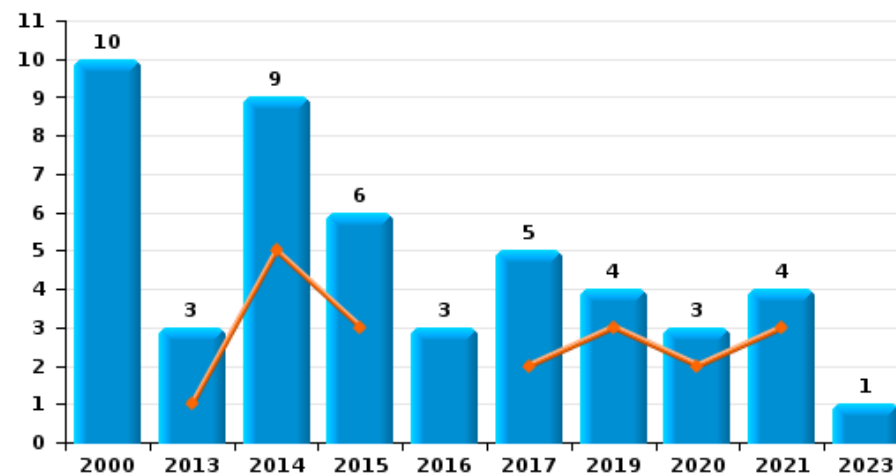
Cambrilage dans bâtiment (total)



Cambrilage ds entreprise ou commerce



Cambrilage ds service public ou bâtiment administratif

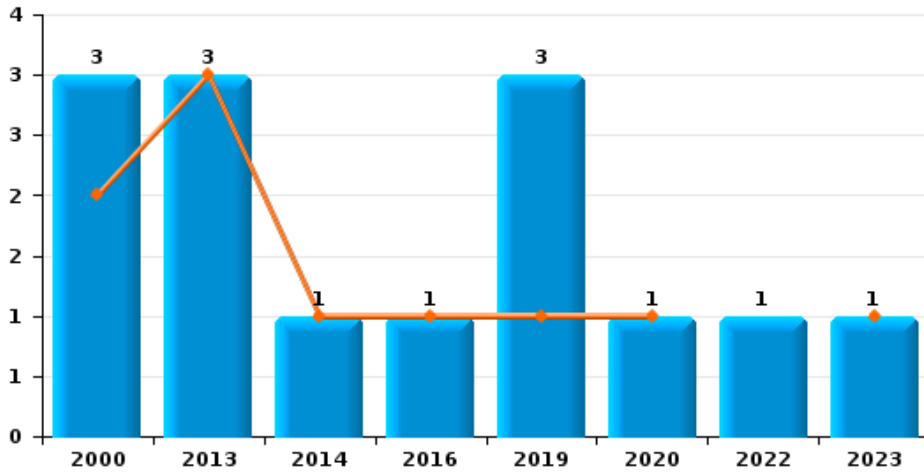




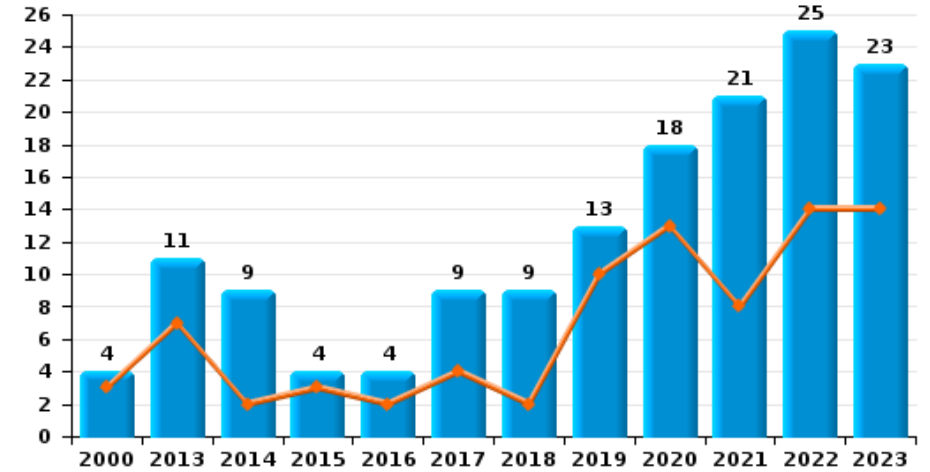
Erpe-Mere

Année ■
Semestre 1 ■

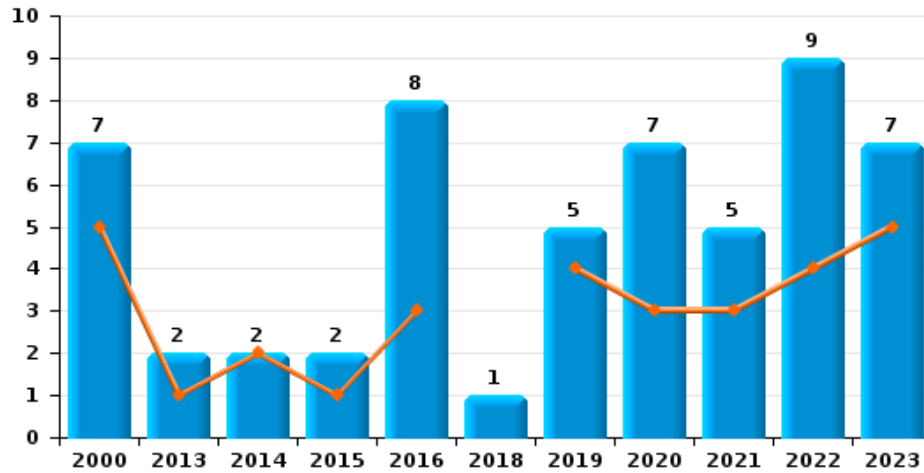
Vol à main armée



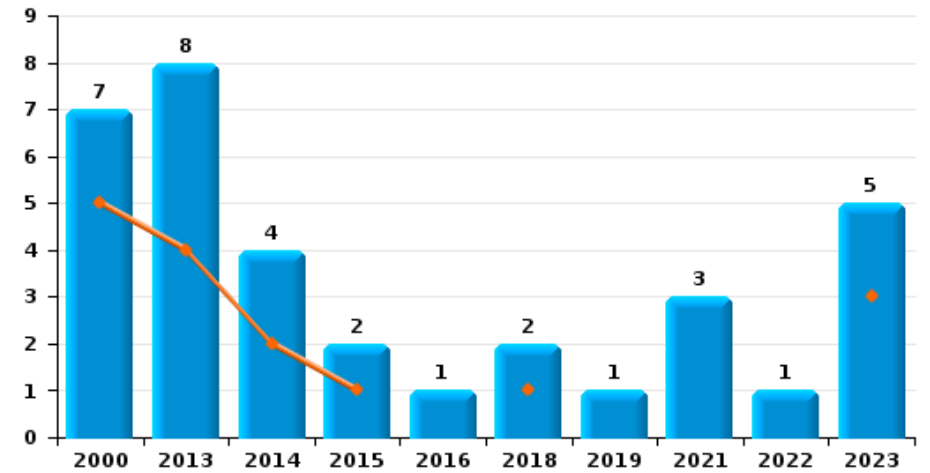
Vol à l'étalage



Vol avec violence sans arme



Vol à la tire

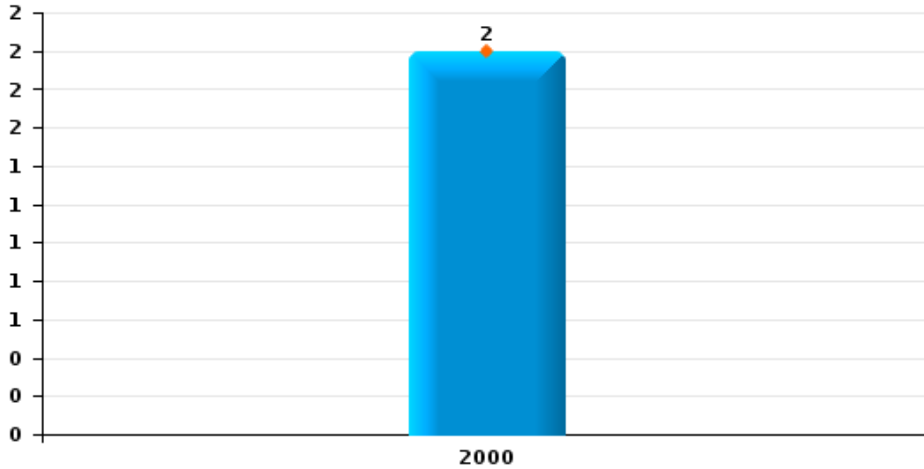




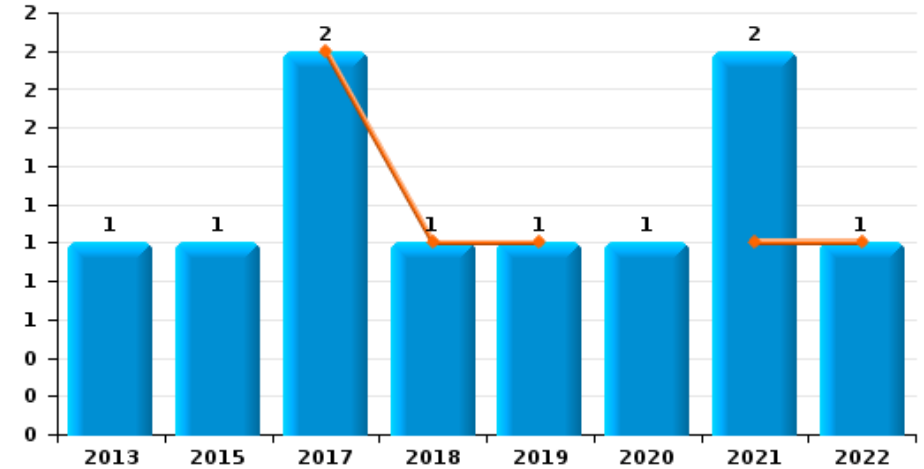
Erpe-Mere

Année ■
Semestre 1 ■

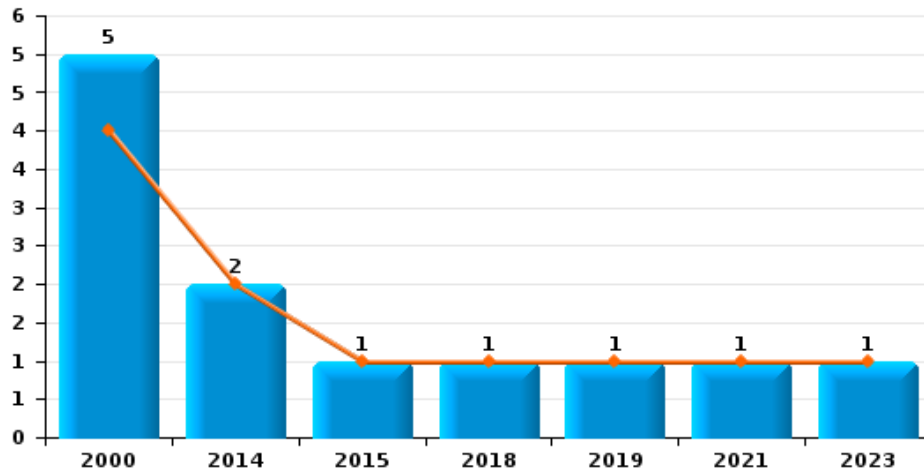
Arrachage de sac à main



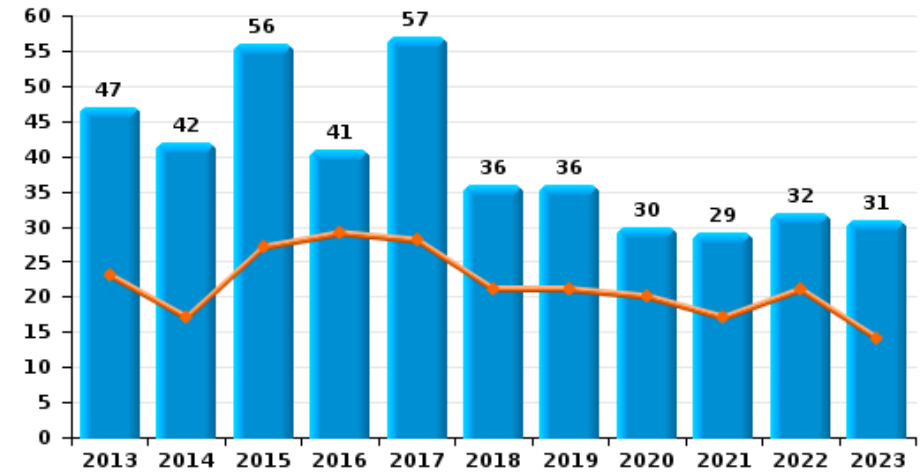
Graffiti



Vol à l'arraché



Dégradation de voiture





Erpe-Mere

FC Vol moyen de transport

		2000	2013	2014	2015	2016	2017	2018	2019	2020	2021	2022	2023
Vol de voiture	Sem 1	2	7	3	4	3	1		1		5	1	
	Sem 2	10	12	7	5	1	1	1	3	2	2		
	Total	12	19	10	9	4	2	1	4	2	7	1	
Vol de moto	Sem 1		1										
	Sem 2		1	1		1	2		1				1
	Total		2	1		1	2		1				1
Carjacking	Sem 1	1											
	Sem 2	1											
	Total	2											
Homejacking	Sem 1								1				
	Sem 2												
	Total								1				
Vol dans les garages	Sem 1		1		1						1		
	Sem 2		3	1									
	Total		4	1	1						1		
Vol de vélomoteur	Sem 1	3		1	2	5		1		1	1	1	
	Sem 2	7	3	2	1				3	3	1		1
	Total	10	3	3	3	5		1	3	4	2	1	1
Vol de vélo	Sem 1	22	14	9	7	5	14	5	2	5	5	5	4
	Sem 2	17	16	3	20	10	11	11	8	7	5	16	12
	Total	39	30	12	27	15	25	16	10	12	10	21	16



FC Cambriolage

		2000	2013	2014	2015	2016	2017	2018	2019	2020	2021	2022	2023
Cambriolage dans habitation	Sem 1	36	68	52	42	46	34	20	22	17	17	20	9
	Sem 2	48	69	57	55	38	23	36	22	19	24	35	24
Total		84	137	109	97	84	57	56	44	36	41	55	33
Cambriolage ds entreprise ou commerce	Sem 1	14	13	8	12	5	3	8	7	5	4	2	5
	Sem 2	12	8	10	12	6	7	5	7	2	3	5	5
Total		26	21	18	24	11	10	13	14	7	7	7	10
Cambriolage ds service public ou bâtiment administ	Sem 1		1	5	3		2		3	2	3		
	Sem 2	10	2	4	3	3	3		1	1	1		1
Total		10	3	9	6	3	5		4	3	4		1
Vol au béliier	Sem 1		1										
	Total		1										
Cambriolage dans bâtiment (total)	Sem 1	50	82	65	57	51	39	28	32	24	24	22	14
	Sem 2	68	79	71	70	47	33	41	30	22	28	40	30
Total		118	161	136	127	98	72	69	62	46	52	62	44



FC Vol autre

		2000	2013	2014	2015	2016	2017	2018	2019	2020	2021	2022	2023
Vol à main armée	Sem 1	2	3	1		1			1	1			1
	Sem 2	1							2			1	
	Total	3	3	1		1			3	1		1	1
Vol avec violence sans arme	Sem 1	5	1	2	1	3			4	3	3	4	5
	Sem 2	2	1		1	5		1	1	4	2	5	2
	Total	7	2	2	2	8		1	5	7	5	9	7
Vol dans ou sur un véhicule	Sem 1	16	11	18	22	16	27	4	15	6	7	10	7
	Sem 2	21	19	23	18	15	14	2	7	6	14	13	9
	Total	37	30	41	40	31	41	6	22	12	21	23	16
Sacjacking dans une voiture	Sem 1								1				
	Total								1				
Vol d'armes et explosifs	Sem 1		1	1	1	1	3			1	1	1	
	Sem 2		1	2	1	1				1	1	1	
	Total		2	3	2	2	3			2	2	2	
Steaming	Sem 1								1				
	Total								1				
Arrachage de sac à main	Sem 1	2											
	Total	2											
Vol à l'arraché	Sem 1	4		2	1			1	1		1		1
	Sem 2	1											
	Total	5		2	1			1	1		1		1
Vol à la tire	Sem 1	5	4	2	1			1					3
	Sem 2	2	4	2	1	1		1	1		3	1	2
	Total	7	8	4	2	1		2	1		3	1	5



FC Vol autre

		2000	2013	2014	2015	2016	2017	2018	2019	2020	2021	2022	2023
Vol à l'étalage	Sem 1	3	7	2	3	2	4	2	10	13	8	14	14
	Sem 2	1	4	7	1	2	5	7	3	5	13	11	9
	Total	4	11	9	4	4	9	9	13	18	21	25	23
Vol par ruse	Sem 1	7	4	4	7	8	7	3	3			1	
	Sem 2	4	1	3	10	15	11	3	3		1	4	
	Total	11	5	7	17	23	18	6	6		1	5	
Vol de métaux	Sem 1	1	4	5	4		1	1	1			3	2
	Sem 2		3		1	2	2		1		1	1	
	Total	1	7	5	5	2	3	1	2		1	4	2
Vol sur les chantiers	Sem 1	3	3	8	3					1		6	1
	Sem 2	1	5	4	2		1	1	2	1	2	4	2
	Total	4	8	12	5		1	1	2	2	2	10	3
Home-invasion	Sem 2								1				
	Total								1				
Vol d'animaux	Sem 1	1	2	3		2	2		1		1		
	Sem 2	1	3	2	1		2		1	1		2	1
	Total	2	5	5	1	2	4		2	1	1	2	1
Vol de cargaison	Sem 1						1		1				
	Sem 2		1	1	1	1			1			1	
	Total		1	1	1	1	1		2			1	



Criminalité ICT

		2000	2013	2014	2015	2016	2017	2018	2019	2020	2021	2022	2023
Fraude de cartes de paiements	Sem 1		1	2		2	2		3	2	1	1	2
	Sem 2		2		1				3	1	1	1	
	Total		3	2	1	2	2		6	3	2	2	2
Phishing	Sem 1							1	12	22	26	16	16
	Sem 2					1	3	5	20	30	21	14	
	Total					1	4	17	42	56	37	30	
Ransomware	Sem 1							1					
	Sem 2						1						
	Total						1	1					
Shouldersurfing	Sem 1							1					
	Total							1					
Skimming	Sem 1			2					2	1			
	Sem 2								2			1	
	Total			2					4	1		1	



FC Autre

		2000	2013	2014	2015	2016	2017	2018	2019	2020	2021	2022	2023
Violence contre les métiers d'intérêt général	Sem 1				1			1		2	1		1
	Sem 2		2				1	2				1	2
	Total		2		1		1	3		2	1	1	3
Viol collectif	Sem 1						1						
	Sem 2								1				
	Total						1		1				
Graffiti	Sem 1					2	1	1			1	1	
	Sem 2		1		1					1	1		
	Total		1		1	2	1	1	1	1	2	1	
Dégradation de voiture	Sem 1		23	17	27	29	28	21	21	20	17	21	14
	Sem 2		24	25	29	12	29	15	15	10	12	11	17
	Total		47	42	56	41	57	36	36	30	29	32	31
Rixe au couteau	Sem 1			1			2	1					1
	Sem 2			2									
	Total			3			2	1					1



PH Violence intrafamiliale (VIF)

		2000	2013	2014	2015	2016	2017	2018	2019	2020	2021	2022	2023
VIF: physique, dans le couple	Sem 1	3	18	11	17	21	8	11	16	17	33	27	18
	Sem 2	2	14	11	16	12	11	15	23	16	27	23	25
	Total	5	32	22	33	33	19	26	39	33	60	50	43
VIF: physique, envers des descendants	Sem 1	4	4					4	1	1	5	4	4
	Sem 2		3				1	3	6	1	7	1	3
	Total	4	7				1	7	7	2	12	5	7
VIF: physique, envers d'autres membres	Sem 1	11	4	3	2	6	6	5	1	4	8	8	3
	Sem 2	8	6	4		6	3	2	5	7	7	5	6
	Total	19	10	7	2	12	9	7	6	11	15	13	9
VIF: sexuelle, dans le couple	Sem 1							1	1				
	Sem 2		1					1				1	
	Total		1					2	1			1	
VIF: sexuelle, envers des descendants	Sem 1	1	1			1	1		1				
	Sem 2	1			1	1	2		1		1		
	Total	2	1		1	2	3		2		1		
VIF: sexuelle, envers d'autres membres	Sem 1		1				2						
	Sem 2				1								
	Total		1		1		2						
VIF: psychique, dans le couple	Sem 1	22	16	17	19	11	11	10	30	35	36	40	12
	Sem 2	5	15	13	19	10	21	17	32	22	41	24	10
	Total	27	31	30	38	21	32	27	62	57	77	64	22
VIF: psychique, envers des descendants	Sem 1						1	2	1	6	10	16	5
	Sem 2			1	2		1	1		11	16	12	3
	Total			1	2		2	3	1	17	26	28	8



PH Violence intrafamiliale (VIF)

		2000	2013	2014	2015	2016	2017	2018	2019	2020	2021	2022	2023
VIF: psychique, envers d'autres membres	Sem 1		1	1	2	3	2		4	5	5	5	2
	Sem 2		1	2		2	1	5	8	10	4	2	2
Total			2	3	2	5	3	5	12	15	9	7	4
VIF: économique, dans le couple	Sem 1		2	3	7	3	2	2	5	5	2	3	1
	Sem 2			8	2	3	2	4	3	5	6	2	3
Total			2	11	9	6	4	6	8	10	8	5	4
VIF: économique, envers des descendants	Sem 1		1			1		1	2		1		1
	Sem 2									2	3		2
Total			1			1		1	2	2	4		3
VIF: économique, envers d'autres membres	Sem 1	4	5	2	3	4	3	2	4	1	5	2	1
	Sem 2	2	1	2	3	1		2	4	6	2	5	4
Total		6	6	4	6	5	3	4	8	7	7	7	5



PH Hormones et dopage

		2000	2013	2014	2015	2016	2017	2018	2019	2020	2021	2022	2023
Dopage humain	Sem 1		1		1		2						1
	Sem 2							2			1		
	Total		1		1		2	2			1		1
Engraissement illégal	Sem 2						1						
	Total						1						



PH Drogues

		2000	2013	2014	2015	2016	2017	2018	2019	2020	2021	2022	2023
Vente de cocaïne	Sem 1			1		1		2		3		1	2
	Sem 2		1			2		1	2	5	1	1	1
	Total		1	1		3		3	2	8	1	2	3
Import-export de cocaïne	Sem 1									2			
	Total									2			
Import-export de drogues synthétiques	Sem 1	1											
	Sem 2				2								
	Total	1			2								
Vente de drogues synthétiques	Sem 1		2			1	2			1			
	Sem 2	1	2	1	3		3	2	1	1			1
	Total	1	4	1	4	2	3	2	2	1	1		1
Production de cannabis (culture)	Sem 1		2					1	2	1			1
	Sem 2					1				1		1	
	Total		2			1		1	2	2		1	1
Vente de cannabis en grande quantité	Sem 1			1									
	Sem 2						1						1
	Total			1			1						1
Import-export d'héroïne	Sem 1									2			
	Total									2			
Vente-traffic d'héroïne	Sem 1		1	1	1			1		3			2
	Sem 2		2			1		1	1	1		1	1
	Total		3	1	1	2		2	1	4		1	3



PH Trafic d'armes

		2000	2013	2014	2015	2016	2017	2018	2019	2020	2021	2022	2023
Commerce et production d'arme à feu et mun.	Sem 1			1						2			
	Total			1						2			



PH Traite des êtres humains

		2000	2013	2014	2015	2016	2017	2018	2019	2020	2021	2022	2023
TEH - exploitation économique	Sem 1									1			
	Total									1			
TEH - exploitation sexuelle	Sem 1						1		1				
	Sem 2		1										
	Total		1				1		1				



PH Violence dans l'espace public

		2000	2013	2014	2015	2016	2017	2018	2019	2020	2021	2022	2023
Violence physique (transport public)	Sem 1		1					1		1	2	1	1
	Sem 2	1						1					1
	Total	1	1					2		1	2	1	2
Violence physique (voie publique)	Sem 1	3	8	7	10	8	9	6	10	8	4	6	9
	Sem 2	8	7	14	10	7	12	6	6	4	9	8	9
	Total	11	15	21	20	15	21	12	16	12	13	14	18
Violence physique (autre endroit public)	Sem 2								1				1
	Total								1				1
Violence physique (endroit accessible au public)	Sem 1	6	6	8	6	8	6	3	7	5	1	4	1
	Sem 2	6	5	10	10	6	3	5	4	3	4	12	8
	Total	12	11	18	16	14	9	8	11	8	5	16	9
Violence sexuelle (voie publique)	Sem 1				1	1				1		2	2
	Sem 2	3			1					1	1	1	
	Total	3			2	1				2	1	3	2
Violence sexuelle (autre endroit public)	Sem 2											1	
	Total											1	
Violence sexuelle (endroit accessible au public)	Sem 1					1		1	1				1
	Sem 2	1											1
	Total	1				1		1	1				2
Violence psychique (transport public)	Sem 1											1	
	Sem 2	1											
	Total	1										1	
Violence psychique (voie publique)	Sem 1	1	9	7	6	7	11	9	9	7	5	3	2
	Sem 2	4	15	12	7	7	9	13	8	5	5	5	6
	Total	5	24	19	13	14	20	22	17	12	10	8	8



PH Violence dans l'espace public

		2000	2013	2014	2015	2016	2017	2018	2019	2020	2021	2022	2023
Violence psychique (autre endroit public)	Sem 1	2				1					1		
	Sem 2	3	1						1	1			1
	Total	5	1			1			1	1	1		1
Violence psychique (endroit accessible au public)	Sem 1	2	5	4	3	2	2	7	5	1	1	1	1
	Sem 2	3	3	3	3	2	7	1	4	4	2	8	2
	Total	5	8	7	6	4	9	8	9	5	3	9	3
Vol à main armée (voie publique)	Sem 1												1
	Sem 2	1										1	
	Total	1										1	1
Vol à main armée (endroit accessible au public)	Sem 1	2	1			1				1			
	Sem 2								1				
	Total	2	1			1			1	1			
Vol avec violence sans arme (transport public)	Sem 2	1								1			
	Total	1								1			
Vol avec violence sans arme (voie publique)	Sem 1	4	1							1		1	
	Sem 2	1				1			1				
	Total	5	1			1			1	1		1	
Vol avec violence sans arme (autre endroit public)	Sem 2		1										
	Total		1										
Vol avec violence sans arme (endr. acces. au pub.)	Sem 1	1		1		1				1			2
	Sem 2				1			1		1			
	Total	1		1	1	1		1		2			2



PH Autre

		2000	2013	2014	2015	2016	2017	2018	2019	2020	2021	2022	2023
Faux policiers	Sem 1									1			
	Sem 2					1							
	Total					1				1			
Terrorisme, extrémisme et radicalisme	Sem 1							1					
	Sem 2									1			
	Total							1		1			
Cyberharcèlement	Sem 1	1	3	14	11	11	6	11	12	6	7	7	5
	Sem 2	1	13	19	6	14	9	16	6	7	8	8	4
	Total	2	16	33	17	25	15	27	18	13	15	15	9
Fraude à l'identité	Sem 1		3	4	6	9	5	2	5	7	4	7	6
	Sem 2	1	2	5	6	5	3	4	5	6	4	5	2
	Total	1	5	9	12	14	8	6	10	13	8	12	8



Erpe-Mere

2022

FC Vol moyen de transport

	Fév	Mai	Juin	Août	Sep	Oct	Nov	Déc	Total
Vol de voiture	1								1
Vol de vélomoteur			1						1
Vol de vélo		1	4	2	6	5	1	2	21

FC Cambriolage

	Jan	Mar	Avr	Mai	Juin	Juil	Août	Sep	Oct	Nov	Déc	Total
Cambriolage dans habitation	2	6	3	4	5	2	2	17	2	7	5	55
Cambriolage ds entreprise ou commerce				2		1		1		1	2	7
Cambriolage dans bâtiment (total)	2	6	3	6	5	3	2	18	2	8	7	62

FC Vol autre

	Jan	Fév	Mar	Avr	Mai	Juin	Juil	Août	Sep	Oct	Nov	Déc	Total
Vol à main armée										1			1
Vol avec violence sans arme		1			2	1	1	1	2	1			9
Vol dans ou sur un véhicule	3	1	3	1	1	1	1	1	1	6	3	1	23
Vol d'armes et explosifs	1										1		2
Vol à la tire										1			1
Vol à l'étalage	5	4	1		3	1		1	4	1	3	2	25
Vol par ruse			1				2		1	1			5
Vol de métaux		1	1			1	1						4
Vol sur les chantiers		1	2		1	2	1			2	1		10
Vol d'animaux										1	1		2
Vol de cargaison										1			1



Criminalité ICT

	Jan	Fév	Mar	Avr	Mai	Juin	Juil	Août	Sep	Oct	Déc	Total
Fraude de cartes de paiements	1						1					2
Phishing	2	4	4	3	1	2		4	3	7	7	37
Skimming							1					1

FC Autre

	Jan	Fév	Mar	Avr	Mai	Juin	Juil	Août	Sep	Oct	Nov	Déc	Total
Violence contre les métiers d'intérêt général												1	1
Graffiti						1							1
Dégradation de voiture	2	3	4	2	5	5	2	2	2	1	2	2	32

PH Violence intrafamiliale (VIF)

	Jan	Fév	Mar	Avr	Mai	Juin	Juil	Août	Sep	Oct	Nov	Déc	Total
VIF: physique, dans le couple	3	3	4	7	4	6	6	3	7	2	2	3	50
VIF: physique, envers des descendants					1	3			1				5
VIF: physique, envers d'autres membres	1				3	4	1	3		1			13
VIF: sexuelle, dans le couple							1						1
VIF: psychique, dans le couple	3	6	6	8	8	9	4	4	4	5	3	4	64
VIF: psychique, envers des descendants	2	1	3	4	3	3	3		2	1	4	2	28
VIF: psychique, envers d'autres membres	2	3							1		1		7
VIF: économique, dans le couple		2	1						1			1	5
VIF: économique, envers d'autres membres		1				1	1	2	2				7

PH Drogues

	Avr	Sep	Déc	Total
Vente de cocaïne	1		1	2
Production de cannabis (culture)		1		1
Vente-traffic d héroïne			1	1



PH Violence dans l'espace public

	Jan	Fév	Mar	Avr	Mai	Juin	Juil	Août	Sep	Oct	Nov	Déc	Total
Violence physique (transport public)		1											1
Violence physique (voie publique)	1	2	2		1			3	3		1	1	14
Violence physique (endroit accessible au public)	1		1		2		2	2	1	2	2	3	16
Violence sexuelle (voie publique)		1				1				1			3
Violence sexuelle (autre endroit public)										1			1
Violence psychique (transport public)				1									1
Violence psychique (voie publique)		3						3		1	1		8
Violence psychique (endroit accessible au public)						1	1	3	1	1	1	1	9
Vol à main armée (voie publique)										1			1
Vol avec violence sans arme (voie publique)		1											1

PH Autre

	Jan	Fév	Mar	Avr	Mai	Juil	Août	Sep	Oct	Nov	Total
Cyberharcèlement	1	3	1	2			2	4	2		15
Fraude à l'identité	3		2	1	1	2			2	1	12



2023

FC Vol moyen de transport

	Mar	Mai	Juin	Juil	Août	Sep	Oct	Nov	Déc	Total
Vol de moto							1			1
Vol de vélomoteur				1						1
Vol de vélo	1	2	1		2	2	5	2	1	16

FC Cambriolage

	Jan	Fév	Mar	Avr	Mai	Juin	Juil	Août	Sep	Oct	Nov	Déc	Total
Cambriolage dans habitation	1	3	1	1	2	1	2	1	1	4	13	3	33
Cambriolage ds entreprise ou commerce		1			3	1	2			2		1	10
Cambriolage ds service public ou bâtiment administ								1					1
Cambriolage dans bâtiment (total)	1	4	1	1	5	2	4	2	1	6	13	4	44

FC Vol autre

	Jan	Fév	Mar	Avr	Mai	Juin	Juil	Août	Sep	Oct	Nov	Déc	Total
Vol à main armée				1									1
Vol avec violence sans arme		3			1	1	2						7
Vol dans ou sur un véhicule			1	2	3	1	2	1	1	1	1	3	16
Vol à l'arraché			1										1
Vol à la tire				1	1	1		1				1	5
Vol à l'étagage	3	3	4	2	1	1		1	1	6	1		23
Vol de métaux		1				1							2
Vol sur les chantiers					1				1	1			3
Vol d'animaux								1					1



Criminalité ICT

	Jan	Fév	Mar	Avr	Mai	Juin	Juil	Août	Sep	Oct	Nov	Déc	Total
Fraude de cartes de paiements	1			1									2
Phishing	2	1	5	3	3	2	1	1	2	3	4	3	30

FC Autre

	Fév	Mar	Avr	Mai	Juin	Juil	Août	Sep	Oct	Nov	Déc	Total
Violence contre les métiers d'intérêt général		1				1	1					3
Dégradation de voiture	3	2	5	1	3	2	2	5	5	2	1	31
Rixe au couteau				1								1

PH Violence intrafamiliale (VIF)

	Jan	Fév	Mar	Avr	Mai	Juin	Juil	Août	Sep	Oct	Nov	Déc	Total
VIF: physique, dans le couple	2	3	3	1	4	5	2	5	6	5	4	3	43
VIF: physique, envers des descendants		2			1	1	1		1			1	7
VIF: physique, envers d'autres membres		1				2	1	1	2		1	1	9
VIF: psychique, dans le couple	4	2	3	2		1		2	4	3		1	22
VIF: psychique, envers des descendants	2	1	1	1					3				8
VIF: psychique, envers d'autres membres			1			1	1			1			4
VIF: économique, dans le couple						1	1	1	1				4
VIF: économique, envers des descendants						1	2						3
VIF: économique, envers d'autres membres						1	1		2	1			5

PH Hormones et dopage

	Mai	Total
Dopage humain	1	1



PH Drogues

	Mar	Mai	Juin	Août	Total
Vente de cocaïne	1		1	1	3
Vente de drogues synthétiques				1	1
Production de cannabis (culture)		1			1
Vente de cannabis en grande quantité				1	1
Vente-traffic d héroïne	1		1	1	3

PH Violence dans l'espace public

	Fév	Mar	Avr	Mai	Juin	Juil	Août	Sep	Oct	Nov	Déc	Total
Violence physique (transport public)		1				1						2
Violence physique (voie publique)	2		1		6	3	1	1	1	3		18
Violence physique (autre endroit public)						1						1
Violence physique (endroit accessible au public)	1						5	1		1	1	9
Violence sexuelle (voie publique)					2							2
Violence sexuelle (endroit accessible au public)		1							1			2
Violence psychique (voie publique)			1	1			1	4			1	8
Violence psychique (autre endroit public)								1				1
Violence psychique (endroit accessible au public)	1						1	1				3
Vol à main armée (voie publique)			1									1
Vol avec violence sans arme (endr. acces. au pub.)	2											2

PH Autre

	Jan	Fév	Avr	Mai	Juin	Juil	Sep	Oct	Nov	Total
Cyberharcèlement	1	1	1	2		1	1	1	1	9
Fraude à l'identité	2		2	1	1	1		1		8

STATISTIQUES POLICIERES DE CRIMINALITE

LIEU DE PERPETRATION: COMMUNE

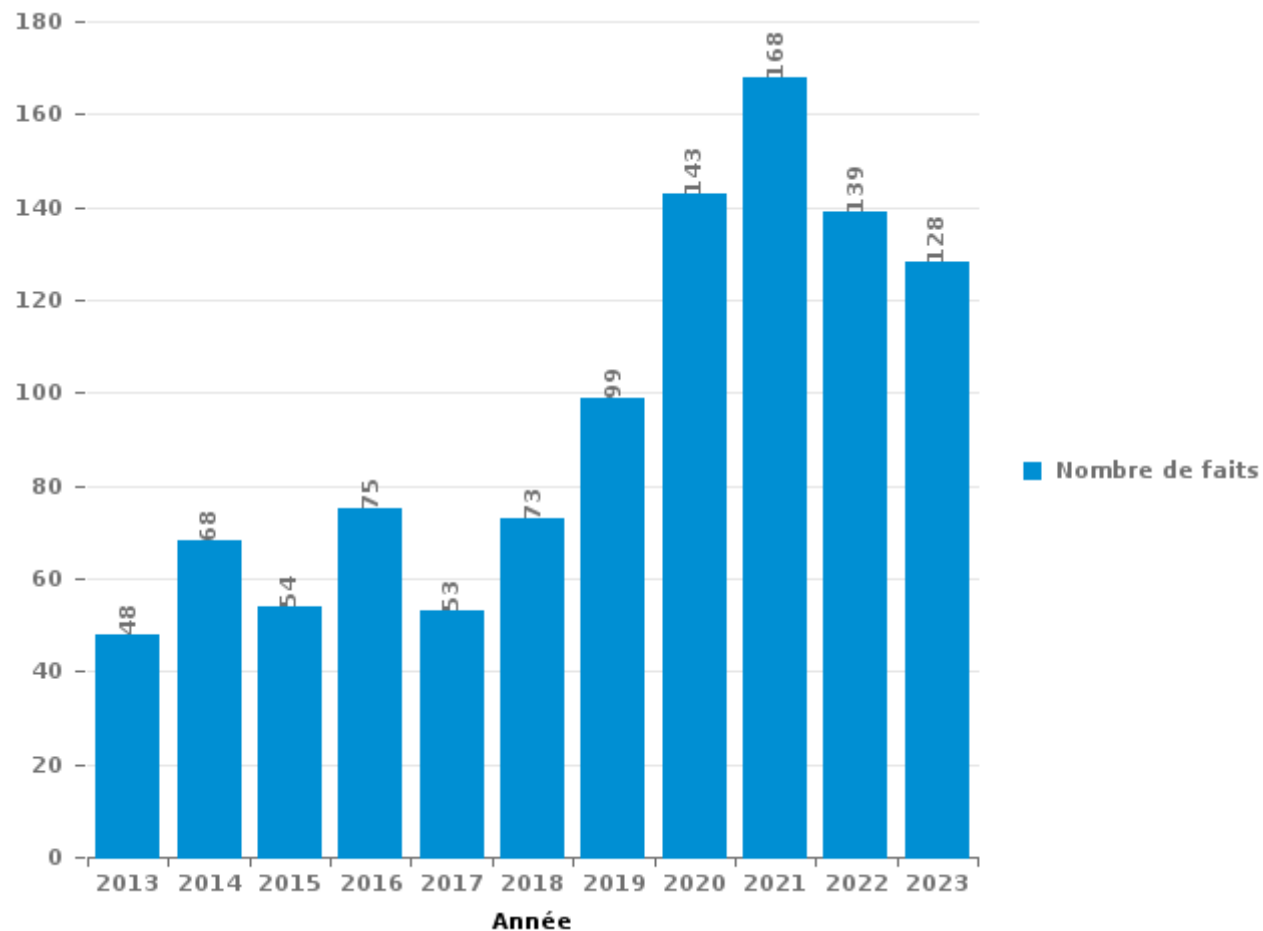
Erpe-Mere

PARTIE III : ICT



Erpe-Mere

Nombre total de délits avec un élément ICT/online, depuis 2013





Criminalité ICT/online au sens strict

Infractions (exhaustif)

	2013	2014	2015	2016	2017	2018	2019	2020	2021	2022	2023
Code pénal social: Infr. contre foi publique en droit pénal social: Faux en informatique							1				
Criminalité informatique: Faux en informatique:		1			1	2	3	7	7	13	8
Criminalité informatique: Fraude informatique:	7	9	7	15	10	11	31	64	82	48	51
Criminalité informatique: Hacking:		4	3	7	6	3	10	8	6	3	13
Criminalité informatique: Sabotage:	3		1								
Total:	10	14	11	22	17	16	45	79	95	64	72

Figures criminelles (à considérer spécifiquement – ne pas additionner avec d'autres éléments – risque de double comptage!)

	2013	2014	2015	2016	2017	2018	2019	2020	2021	2022	2023
Fraude de cartes de paiements	3	2	1	2	2		6	3	2	2	2
Phishing					1	4	17	42	56	37	30
Ransomware						1	1				
Shouldersurfing							1				
Skimming		2					4	1		1	



Criminalité ICT/online au sens large

Infractions (uniquement si code-fait existe)

	2013	2014	2015	2016	2017	2018	2019	2020	2021	2022	2023
Fraude: Escroquerie: Fraude par internet	23	20	25	25	19	26	38	97	71	51	46
Infr. contre autres valeurs morales et sentiments: Cyberlokkung (leurre de mineur par ICT):									1	1	
Infr. contre les moeurs: Grooming (contact par ICT avec mineur < 16 ans):				1	1			1		1	
Infr. contre les moeurs: Incitation à la débauche: Publicité par ICT pour débauche					1						
Infr. contre les moeurs: Voyeurisme: Diffusion enregistrement nudité ou intimité						2	2	1			
Total:	23	20	25	26	21	28	40	99	72	53	46

Figures criminelles (à considérer spécifiquement – ne pas additionner avec d'autres éléments – risque de double comptage!)

	2013	2014	2015	2016	2017	2018	2019	2020	2021	2022	2023
Cyberharcèlement	16	33	17	25	15	27	18	13	15	15	9

STATISTIQUES POLICIERES DE CRIMINALITE

LIEU DE PERPETRATION: COMMUNE

Erpe-Mere

PARTIE IV : DESTINATION LIEU



Erpe-Mere

Vol et extorsion

	2000	2013	2014	2015	2016	2017	2018	2019	2020	2021	2022	2023
Habitation: maison	94	148	113	98	82	58	63	61	44	50	68	32
Voie publique	63	41	43	38	40	43	19	22	25	31	26	24
Magasin	25	24	19	12	13	18	16	18	22	24	29	24
Entreprise	17	21	23	14	4	9	9	16	12	1	9	7
Parking	12	10	17	22	21	11	8	11	3	3	6	4
Habitation: allée	12	17	17	17	16	13	7	10	2	8	3	3
Habitation: dépendances	10	17	21	10	26	10	2	5	6	3	4	4
Habitation: non précisée	23	2	11	7	3	4	4	6	9	5	8	10
Habitation: appartement	3	10	8	6	9	8	6	5	7	4	6	5
Terrain	6	6	13	6	7	4	4	3	6	9	4	3
Inconnue	10	4	2	5	6	6	4	7	3	14	4	2
Horeca	13	6	10	12	5	6	2	3		3	2	3
Chantier	4	8	12	5		1	1	2	2	2	10	3
Station de bus / métro et gare de chemin de fer	11	3	2	8	1	5	3	4	2		6	3
Autre		3	10	6	6	5	3	3		3	4	2
Maison de repos	4	8	7	4	5	2		3	1	2		
Emplacement de vélo		3	1	2	4	3	6	2	2	1	4	2
Habitation: autre	6	3	1	3	3	4	1	3	1		1	2
Institution d'enseignement	5	2	3	1	2	3	4	3	1		1	1
Station essence	3	4	2	2	1	2	3		2	2	4	1
Culture et loisirs	6	5	2	1		4	2			2		1
Habitation: garage	2	1	8		5	1			2	2		1
Moyen de transport: camion	1	3	4	3		2		1	1	1	2	1
Infrastructure sportive	7	4	1	4		1			1			
Edifice religieux / lieu du culte	8	1		2	2				1	1	2	
Moyen de transport: voiture	2	9	4							2		
Service public			2	3	2	1	1	1	3	1		
Médecin / dentiste / pharmacien	5	1			1				1	1		2
Cimetière		1		2			1	4		1		
Stade	4	1		2	1	1						
Moyen de transport: autre		3		1	1	1	1		1			
Service	1	2		1		2					1	1
Banque / institution financière	1	1	1	1					1			
Bâtiment administratif	3		1	1								
Maison de débauche	1	1	1									2
Aéroport				2								
Hôpital		1								1		
Moyen de transport: train / tram / métro								1				1
Arrêt de bus / tram				1								
Guichet automatique	1											
Total	363	374	359	302	266	228	170	194	161	177	204	144

FPF/DGR/DR/BIPOL - Statistiques policières de criminalité (date de clôture: 19/04/2024)
 Les données pour les années 2001 jusqu'à 2012 ne sont plus publiées mais restent disponibles sur demande auprès du service BIPOL.



Erpe-Mere

Dégradation de la propriété

	2000	2013	2014	2015	2016	2017	2018	2019	2020	2021	2022	2023
Voie publique	35	31	33	44	31	49	27	27	26	17	25	32
Habitation: résidence principale	27	25	33	27	17	23	29	25	26	13	20	9
Parking	4	7	7	20	8	6	7	4	7	9	3	2
Terrain	5	5	7	10	4	6	5	6	6	4	1	3
Habitation: jardin	13	5	7	6	5	8	4	3	1	3	3	2
Habitation: allée	7	10	2	4	5	4	4	5	5	6	4	1
Habitation: non précisée	8	3	3			4	3	6	2	1	4	2
Horeca	6	2	8		1	4		2	3	2	3	1
Inconnue	9	1	2		1	2	3	4	1	3	6	
Habitation: dépendances	2	4	1	1	1	5	3	1	2	1	1	
Entreprise	2	5	2	1		1	3	1	2			
Habitation: résidence secondaire	1	2	1	1		2	2	1	1		2	1
Habitation: garage	3	1		2	1	2		1		1	1	
Autre	2		1				2	2		3	1	
Institution d'enseignement	2				1		1	3		1	3	
Infrastructure sportive		2		1	1	1		1		1	2	1
Edifice religieux / lieu du culte	4									1		1
Moyen de transport: voiture	2		2								1	1
Arrêt de bus / tram		1				1			2	1		
Chantier			1			2					1	1
Magasin	2	1				1	1					
Service public	1	1					1		1			1
Stade			1	3	1							
Maison de débauche	2		1					1				
Station essence			2				1				1	
Cimetière								2	1			
Culture et loisirs				1			1	1				
Moyen de transport: autre		2		1								
Bâtiment administratif		1	1									
Eaux intérieures et maritimes		1		1								
Médecin / dentiste / pharmacien					1	1						
Bureau de police			1									
Emplacement de vélo										1		
Hôpital												1
Maison de repos				1								
Service											1	
Total	137	110	116	124	78	122	97	96	86	68	83	59



Erpe-Mere

Infractions contre l'intégrité physique

	2000	2013	2014	2015	2016	2017	2018	2019	2020	2021	2022	2023
Habitation	30	47	29	42	44	31	39	45	47	69	58	50
Voie publique	11	15	17	20	16	18	16	14	15	12	15	17
Horeca	7	3	12	9	7	7	2	4	5	1	7	6
Inconnue	5	1	1	1	5	2	3		1	8	3	1
Habitation: allée	2	2	3	1	2		2		2	2		2
Parking			1	1	1	1		1	2	1	4	1
Maison de repos		1	1		2	1	3	1	1	1	1	
Culture et loisirs		2	1	2				3	1			2
Habitation: jardin	1		1		1	1	3		1	1	2	
Institution d'enseignement	1		1				2	1		2	2	1
Entreprise	3	2	2	1			1					
Magasin		1			2			2		1		1
Autre			2			1	1	1			1	
Infrastructure sportive			1	1	1	1	1	1				
Terrain	1	1				2			1			
Moyen de transport: autre			1						2			1
Service public				1					1	2		
Stade		2		1	1							
Station de bus / métro et gare de chemin de fer	1						2			1		
Station essence											3	
Aéroport		1			1							
Hôpital							1			1		
Maison de débauche	1						1					
Moyen de transport: train / tram / métro											1	1
Arrêt de bus / tram									1			
Banque / institution financière		1										
Bureau de police												1
Moyen de transport: autobus / autocar		1										
Service											1	
Total	63	80	73	80	83	65	77	73	80	102	98	84

STATISTIQUES POLICIERES DE CRIMINALITE

LIEU DE PERPETRATION: COMMUNE

Erpe-Mere

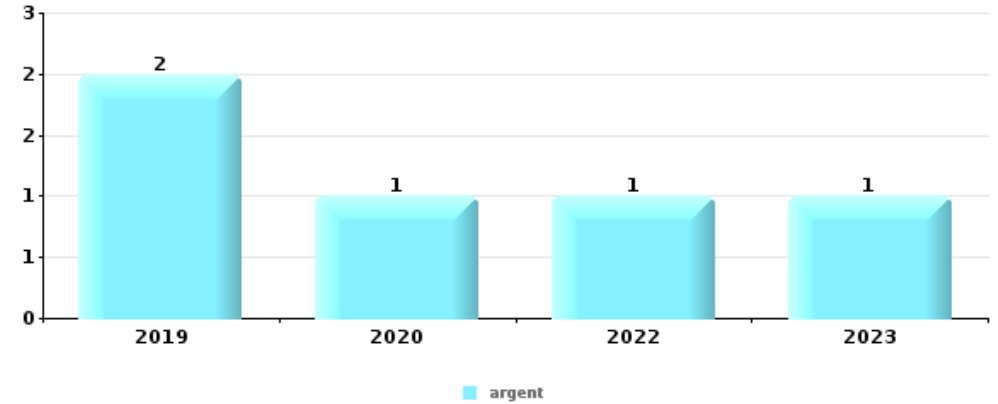
PARTIE V : OBJETS ET MOYENS DE TRANSPORT



Erpe-Mere

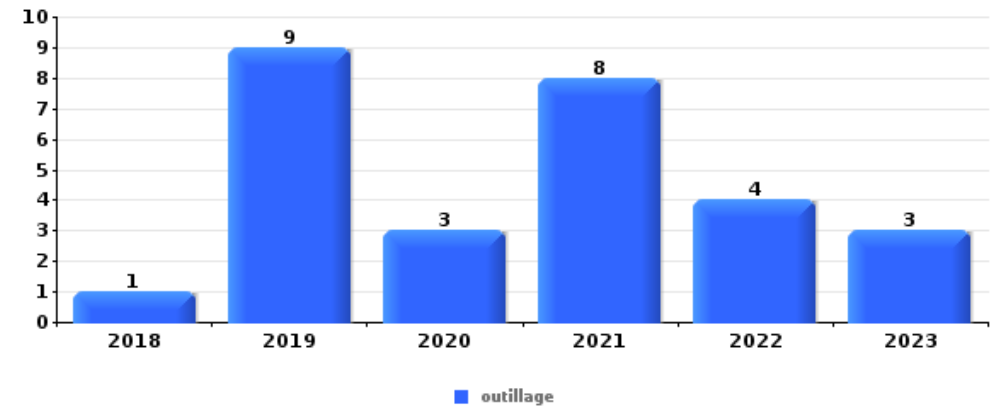
Vol à main armée

Top 5 Objets volés (sbd nombre de faits)		2018	2019	2020	2021	2022	2023
1	argent		2	1		1	1
2	GSM et accessoires		1				1
2	parfum / produit de beauté		1				1
4	bijouterie / montre		1				
4	clé		1				
4	portefeuille		1				
4	valise / sac						1
4	vêtement						1



Vol dans ou sur un véhicule

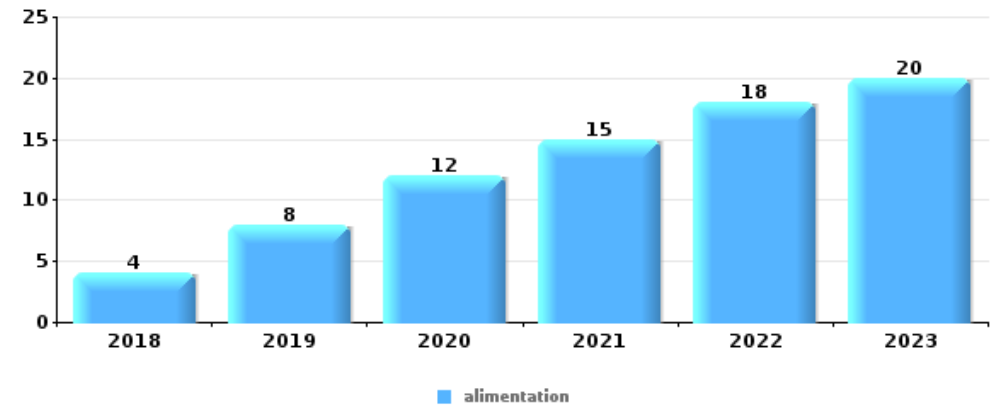
Top 5 Objets volés (sbd nombre de faits)		2018	2019	2020	2021	2022	2023
1	outillage	1	9	3	8	4	3
2	argent	1	3	1	2	3	1
3	matériaux de construction / de chantier	2		1	5	2	
3	ordinateur et accessoires	1	3	1	1	3	1
5	carburant / énergie			1	1	4	3





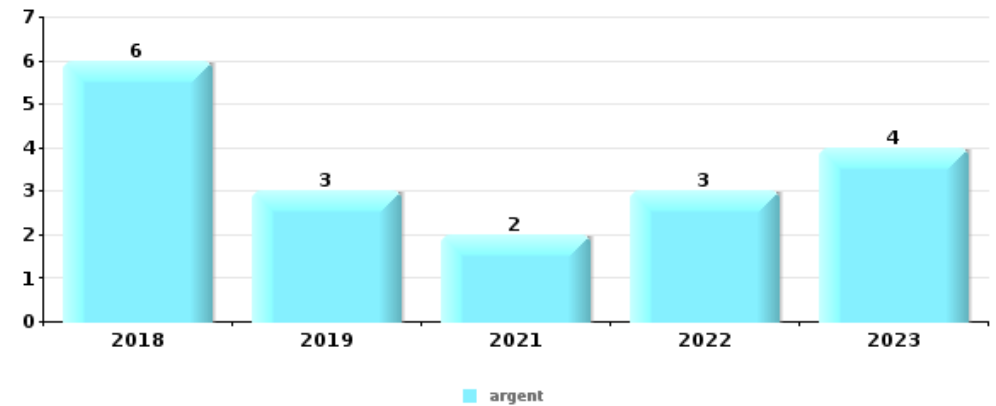
Vol à l'étalage

Top 5 Objets volés (sbd nombre de faits)		2018	2019	2020	2021	2022	2023
1	alimentation	4	8	12	15	18	20
2	tabac	1	3	7	5	4	3
3	parfum / produit de beauté	1		1	1	2	1
3	vêtement	2		1	2	1	
5	ordinateur et accessoires			1		1	1



Cambrilage ds entreprise ou commerce

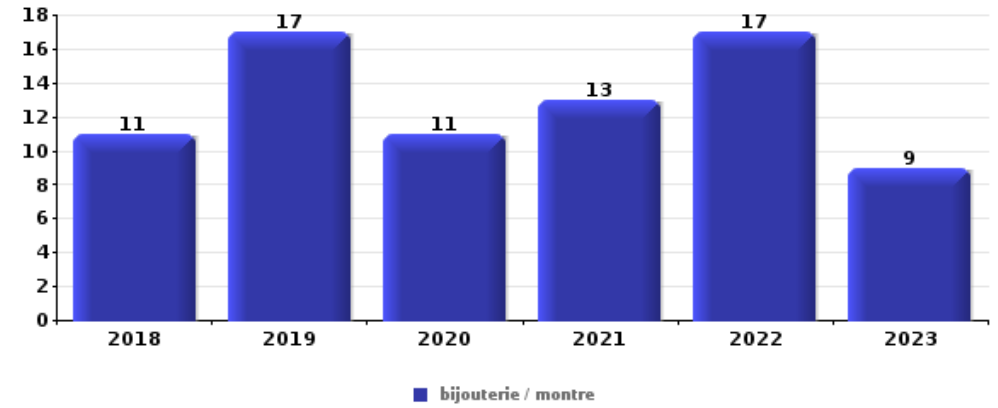
Top 5 Objets volés (sbd nombre de faits)		2018	2019	2020	2021	2022	2023
1	argent	6	3		2	3	4
2	coffre-fort / coffret (argent) / caisse	2	2		1	2	
3	multimédia	1	1	1	1		
3	outillage		2	1		1	
3	pièce de moyen de transport		1	3			





Cambrassage dans habitation

Top 5 Objets volés (sbd nombre de faits)		2018	2019	2020	2021	2022	2023
1	bijouterie / montre	11	17	11	13	17	9
2	argent	10	12	7	7	13	10
3	multimédia	3		1	5	2	2
3	ordinateur et accessoires		1	1	4	2	5
3	outillage	4	2		2	2	3



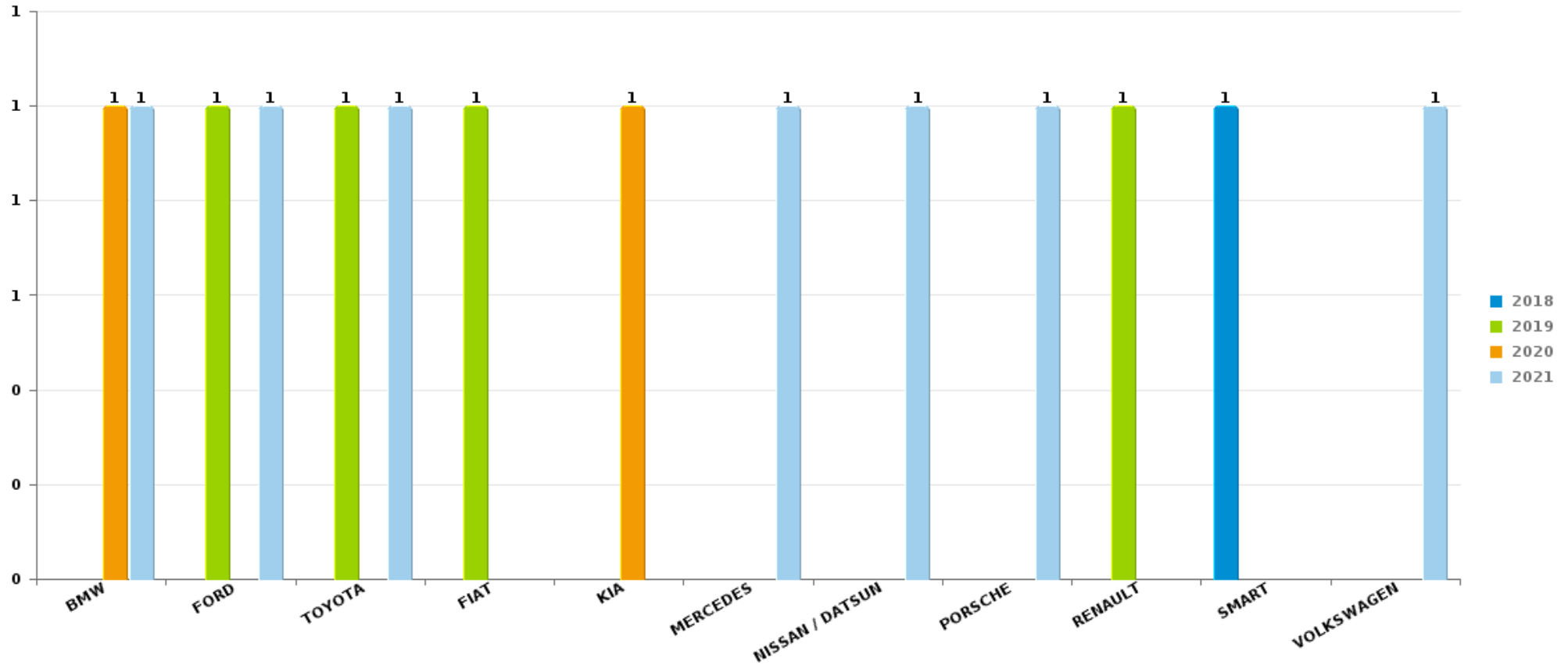
Remarque: en ce qui concerne les objets, aucun total n'est reproduit étant donné que plusieurs objets peuvent avoir été volés lors d'un même fait.



Erpe-Mere

Vol de voiture

Nombre de voitures volées par marque (Top 5)



STATISTIQUES POLICIERES DE CRIMINALITE

LIEU DE PERPETRATION: COMMUNE

Erpe-Mere

PARTIE VI : SUSPECTS



Partie 1: Niveau FAITS (comptage du nombre de faits pour lesquels un certain type de suspect est impliqué)

1.1. Nombre d'infractions selon le sexe des suspects identifiés (par catégorie principale)

Étant donné que, tant un suspect identifié masculin qu'un suspect identifié féminin peuvent être impliqués lors d'un même fait, il est possible que la somme des colonnes «Hommes» et «Femmes» soit supérieure à la valeur de la colonne «Total...» (voir également la note méthodologique)

Erpe-Mere

2023

Catégorie principale / Sexe	Nombre total de faits avec au moins 1 suspect	Hommes	%	Femmes	%
Infr. contre l'intégrité physique	38	32	84,2%	17	44,7%
Registre de population	24	15	62,5%	10	41,7%
Drogues	22	19	86,4%	4	18,2%
Vol et extorsion	22	22	100,0%	2	9,1%
Législation sur les étrangers	21	18	85,7%	4	19,0%
Dégradation de la propriété	13	12	92,3%	1	7,7%
Fraude	12	12	100,0%	1	8,3%
Infr. contre autres valeurs morales et sentiments	11	6	54,5%	5	45,5%
Armes et explosifs	7	6	85,7%	1	14,3%
Criminalité informatique	6	5	83,3%	1	16,7%
Ivresse et alcool	6	6	100,0%		
Environnement	5	4	80,0%	1	20,0%
Infr. contre la sécurité publique	5	5	100,0%	1	20,0%
Infr. contre l'autorité publique	5	4	80,0%	1	20,0%
Infr. contre la foi publique	4	3	75,0%	1	25,0%
Infr. contre les mœurs	3	2	66,7%	1	33,3%

CRIMINALITE ENREGISTREE: SUSPECTS



Catégorie principale / Sexe	Nombre total de faits avec au moins 1 suspect	Hommes	%	Femmes	%
Autres lois spéciales	2	2	100,0%		
Code pénal social	1			1	100,0%
Hormones et dopage	1	1	100,0%		
Infr. relative au statut juridique de l'enfant	1	1	100,0%		
Marchand de sommeil	1	1	100,0%	1	100,0%
Protection de la personne	1	1	100,0%		
Total	211	177	83,9%	53	25,1%



1.2. Nombre d'infractions selon le sexe des suspects identifiés (par figure criminelle)

Étant donné que, tant un suspect identifié masculin qu'un suspect identifié féminin peuvent être impliqués lors d'un même fait, il est possible que la somme des colonnes «Hommes» et «Femmes» soit supérieure à la valeur de la colonne «Total...» (voir également la note méthodologique)

Erpe-Mere

2023

FC Vol moyen de transport

Figure criminelle / Sexe	Nombre total de faits avec au moins 1 suspect identifié	Hommes	%
Vol de vélo	3	3	100,0%
Total	PA	PA	PA

FC Cambriolage

Figure criminelle / Sexe	Nombre total de faits avec au moins 1 suspect identifié	Hommes	%
Cambriolage dans habitation	5	5	100,0%
Cambriolage dans bâtiment (total)	5	5	100,0%
Total	PA	PA	PA

CRIMINALITE ENREGISTREE: SUSPECTS



FC Vol autre

Figure criminelle / Sexe	Nombre total de faits avec au moins 1 suspect identifié	Hommes	%	Femmes	%
Vol avec violence sans arme	2	2	100,0%	1	50,0%
Vol dans ou sur un véhicule	1	1	100,0%		
Vol à la tire	1	1	100,0%		
Vol à l'étalage	10	10	100,0%	1	10,0%
Vol de métaux	1	1	100,0%	1	100,0%
Vol sur les chantiers	1	1	100,0%		
Vol d'animaux	1	1	100,0%		
Total	PA	PA	PA	PA	PA

Criminalité ICT

Figure criminelle / Sexe	Nombre total de faits avec au moins 1 suspect identifié	Hommes	%
Phishing	1	1	100,0%
Total	PA	PA	PA

FC Autre

Figure criminelle / Sexe	Nombre total de faits avec au moins 1 suspect identifié	Hommes	%	Femmes	%
Violence contre les métiers d'intérêt général	1	1	100,0%		
Dégradation de voiture	7	7	100,0%		
Rixe au couteau	1			1	100,0%
Total	PA	PA	PA	PA	PA



PH Violence intrafamiliale (VIF)

Figure criminelle / Sexe	Nombre total de faits avec au moins 1 suspect identifié	Hommes	%	Femmes	%
VIF: physique, dans le couple	25	22	88,0%	11	44,0%
VIF: physique, envers des descendants	4	3	75,0%	2	50,0%
VIF: physique, envers d'autres membres	5	5	100,0%	1	20,0%
VIF: psychique, dans le couple	5	3	60,0%	2	40,0%
VIF: psychique, envers des descendants	1	1	100,0%		
VIF: psychique, envers d'autres membres	3	2	66,7%	1	33,3%
VIF: économique, dans le couple	1	1	100,0%		
VIF: économique, envers d'autres membres	1	1	100,0%		
Total	PA	PA	PA	PA	PA

PH Hormones et dopage

Figure criminelle / Sexe	Nombre total de faits avec au moins 1 suspect identifié	Hommes	%
Dopage humain	1	1	100,0%
Total	PA	PA	PA

PH Drogues

Figure criminelle / Sexe	Nombre total de faits avec au moins 1 suspect identifié	Hommes	%	Femmes	%
Vente de cocaïne	3	3	100,0%	1	33,3%
Vente de drogues synthétiques	1	1	100,0%	1	100,0%
Production de cannabis (culture)	1	1	100,0%		
Vente de cannabis en grande quantité	1	1	100,0%	1	100,0%
Vente-traffic d'héroïne	3	3	100,0%	1	33,3%
Total	PA	PA	PA	PA	PA



PH Violence dans l'espace public

Figure criminelle / Sexe	Nombre total de faits avec au moins 1 suspect identifié	Hommes	%	Femmes	%
Violence physique (voie publique)	11	10	90,9%	1	9,1%
Violence physique (endroit accessible au public)	2	2	100,0%	1	50,0%
Vol avec violence sans arme (endr. acces. au pub.)	2	2	100,0%	1	50,0%
Total	PA	PA	PA	PA	PA

PH Autre

Figure criminelle / Sexe	Nombre total de faits avec au moins 1 suspect identifié	Hommes	%	Femmes	%
Cyberharcèlement	1			1	100,0%
Fraude à l'identité	3	2	66,7%	1	33,3%
Total	PA	PA	PA	PA	PA



1.3. Nombre d'infractions selon l'âge des suspects identifiés (par catégorie principale)

Étant donné que, tant un suspect identifié mineur qu'un suspect identifié majeur peuvent être impliqués lors d'un même fait, il est possible que la somme des colonnes «Mineur» et «Majeur» soit supérieure à la valeur de la colonne «Total...» (voir également la note méthodologique)

Erpe-Mere

2023

Catégorie principale / Âge	Nombre total de faits avec au moins 1 suspect identifié	Mineur	%	Majeur	%
Infr. contre l'intégrité physique	38	1	2,6%	37	97,4%
Registre de population	24			24	100,0%
Drogues	22	2	9,1%	20	90,9%
Vol et extorsion	22	2	9,1%	21	95,5%
Législation sur les étrangers	21	1	4,8%	21	100,0%
Dégradation de la propriété	13	1	7,7%	12	92,3%
Fraude	12			12	100,0%
Infr. contre autres valeurs morales et sentiments	11			11	100,0%
Armes et explosifs	7			7	100,0%
Criminalité informatique	6			6	100,0%
Ivresse et alcool	6			6	100,0%
Environnement	5			5	100,0%
Infr. contre la sécurité publique	5	1	20,0%	5	100,0%
Infr. contre l'autorité publique	5	1	20,0%	4	80,0%
Infr. contre la foi publique	4			4	100,0%
Infr. contre les mœurs	3	1	33,3%	2	66,7%
Autres lois spéciales	2	1	50,0%	1	50,0%
Code pénal social	1			1	100,0%
Hormones et dopage	1			1	100,0%
Infr. relative au statut juridique de l'enfant	1			1	100,0%
Marchand de sommeil	1			1	100,0%
Protection de la personne	1			1	100,0%
Total	211	11	5,2%	203	96,2%



1.4. Nombre d'infractions selon l'âge des suspects identifiés (par figure criminelle)

Étant donné que, tant un suspect identifié mineur qu'un suspect identifié majeur peuvent être impliqués lors d'un même fait, il est possible que la somme des colonnes «Mineur» et «Majeur» soit supérieure à la valeur de la colonne «Total...»
(voir également la note méthodologique)

Erpe-Mere

2023

FC Vol moyen de transport

Figure criminelle / Âge	Nombre total de faits avec au moins 1 suspect identifié	Majeur	%
Vol de vélo	3	3	100,0%
Total	PA	PA	PA

FC Cambriolage

Figure criminelle / Âge	Nombre total de faits avec au moins 1 suspect identifié	Mineur	%	Majeur	%
Cambriolage dans habitation	5	1	20,0%	4	80,0%
Cambriolage dans bâtiment (total)	5	1	20,0%	4	80,0%
Total	PA	PA	PA	PA	PA

FC Vol autre

Figure criminelle / Âge	Nombre total de faits avec au moins 1 suspect identifié	Mineur	%	Majeur	%
Vol avec violence sans arme	2			2	100,0%
Vol dans ou sur un véhicule	1			1	100,0%
Vol à la tire	1			1	100,0%
Vol à l'étalage	10	1	10,0%	10	100,0%
Vol de métaux	1			1	100,0%
Vol sur les chantiers	1			1	100,0%
Vol d'animaux	1			1	100,0%
Total	PA	PA	PA	PA	PA

CRIMINALITE ENREGISTREE: SUSPECTS



Criminalité ICT

Figure criminelle / Âge	Nombre total de faits avec au moins 1 suspect identifié	Majeur	%
Phishing	1	1	100,0%
Total	PA	PA	PA

FC Autre

Figure criminelle / Âge	Nombre total de faits avec au moins 1 suspect identifié	Mineur	%	Majeur	%
Violence contre les métiers d'intérêt général	1			1	100,0%
Dégradation de voiture	7	1	14,3%	6	85,7%
Rixe au couteau	1			1	100,0%
Total	PA	PA	PA	PA	PA

PH Violence intrafamiliale (VIF)

Figure criminelle / Âge	Nombre total de faits avec au moins 1 suspect identifié	Majeur	%
VIF: physique, dans le couple	25	25	100,0%
VIF: physique, envers des descendants	4	4	100,0%
VIF: physique, envers d'autres membres	5	5	100,0%
VIF: psychique, dans le couple	5	5	100,0%
VIF: psychique, envers des descendants	1	1	100,0%
VIF: psychique, envers d'autres membres	3	3	100,0%
VIF: économique, dans le couple	1	1	100,0%
VIF: économique, envers d'autres membres	1	1	100,0%
Total	PA	PA	PA

PH Hormones et dopage

Figure criminelle / Âge	Nombre total de faits avec au moins 1 suspect identifié	Majeur	%
Dopage humain	1	1	100,0%
Total	PA	PA	PA

CRIMINALITE ENREGISTREE: SUSPECTS



PH Drogues

Figure criminelle / Âge	Nombre total de faits avec au moins 1 suspect identifié	Majeur	%
Vente de cocaïne	3	3	100,0%
Vente de drogues synthétiques	1	1	100,0%
Production de cannabis (culture)	1	1	100,0%
Vente de cannabis en grande quantité	1	1	100,0%
Vente-traffic d héroïne	3	3	100,0%
Total	PA	PA	PA

PH Violence dans l'espace public

Figure criminelle / Âge	Nombre total de faits avec au moins 1 suspect identifié	Mineur	%	Majeur	%
Violence physique (voie publique)	11	2	18,2%	9	81,8%
Violence physique (endroit accessible au public)	2			2	100,0%
Vol avec violence sans arme (endr. acces. au pub.)	2			2	100,0%
Total	PA	PA	PA	PA	PA

PH Autre

Figure criminelle / Âge	Nombre total de faits avec au moins 1 suspect identifié	Majeur	%
Cyberharcèlement	1	1	100,0%
Fraude à l'identité	3	3	100,0%
Total	PA	PA	PA



Partie 2: Niveau SUSPECTS-FAIT (comptage du nombre de combinaisons suspect-fait)

2.1. Nombre de suspects-fait selon le sexe des suspects identifiés (TOP 5 des catégories principales)

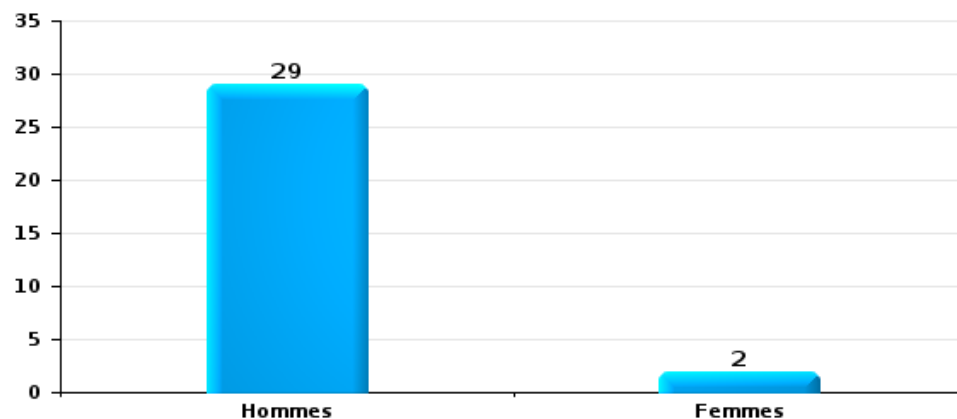
Lorsqu'un même suspect a commis plusieurs faits durant la période considérée, il est aussi comptabilisé plusieurs fois (voir également la note méthodologique)

Erpe-Mere

2023

Vol et extorsion

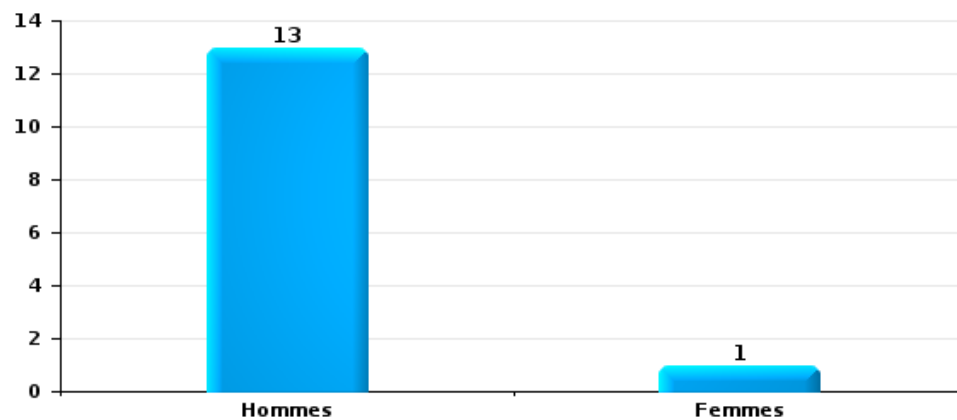
Nombre de suspects-fait selon le sexe





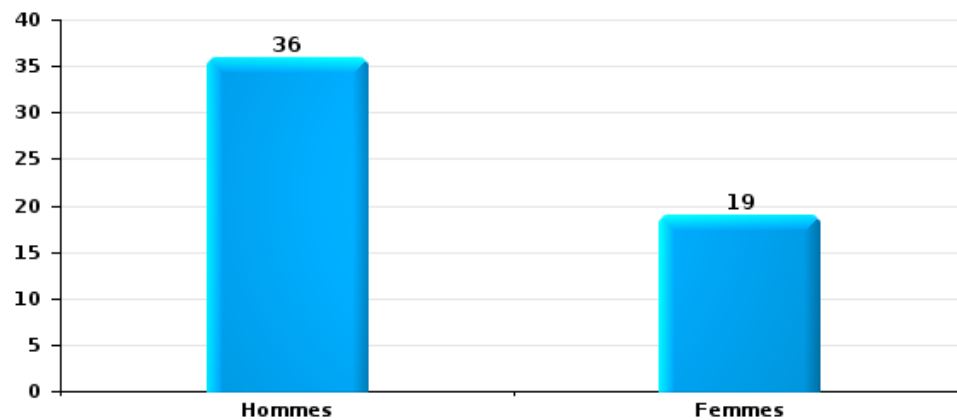
Dégradation de la propriété

Nombre de suspects-fait selon le sexe



Infr. contre l'intégrité physique

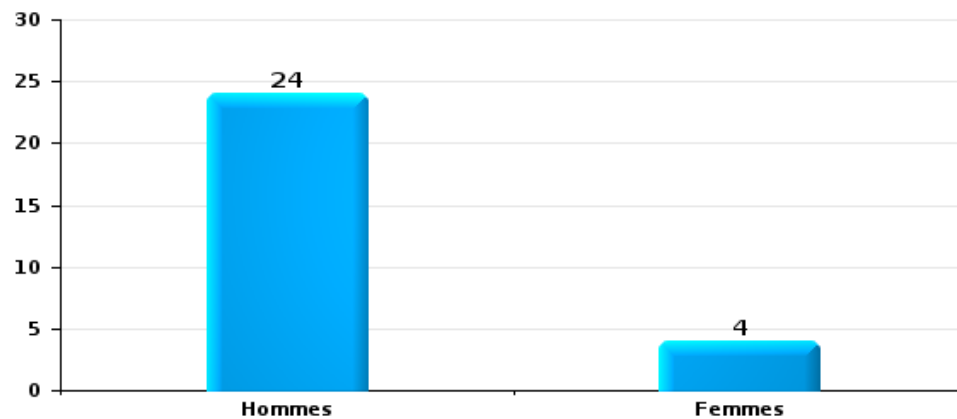
Nombre de suspects-fait selon le sexe





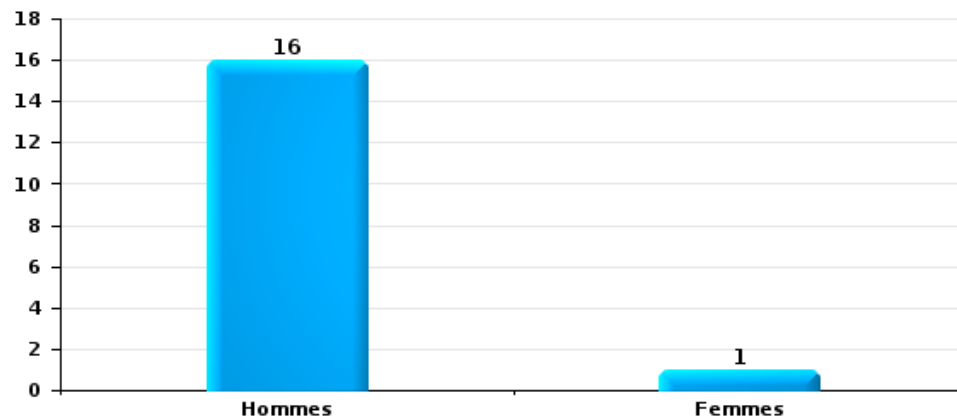
Drogues

Nombre de suspects-fait selon le sexe



Fraude

Nombre de suspects-fait selon le sexe





2.2. Nombre de suspects-fait selon le sexe des suspects identifiés (TOP 5 des figures criminelles)

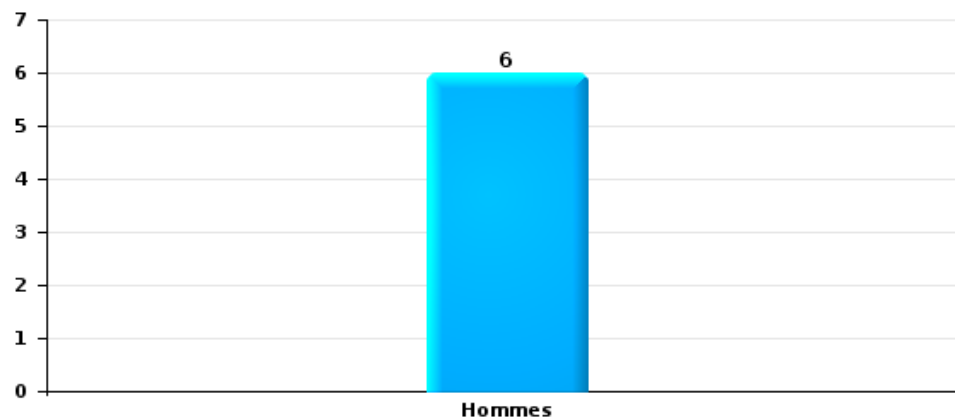
Lorsqu'un même suspect a commis plusieurs faits durant la période considérée, il est aussi comptabilisé plusieurs fois (voir également la note méthodologique)

Erpe-Mere

2023

Cambriolage dans bâtiment (total)

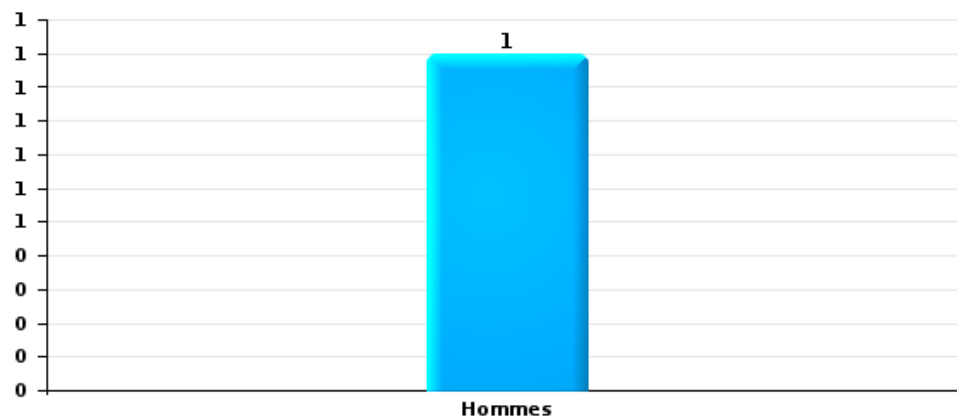
Nombre de suspects-fait selon le sexe





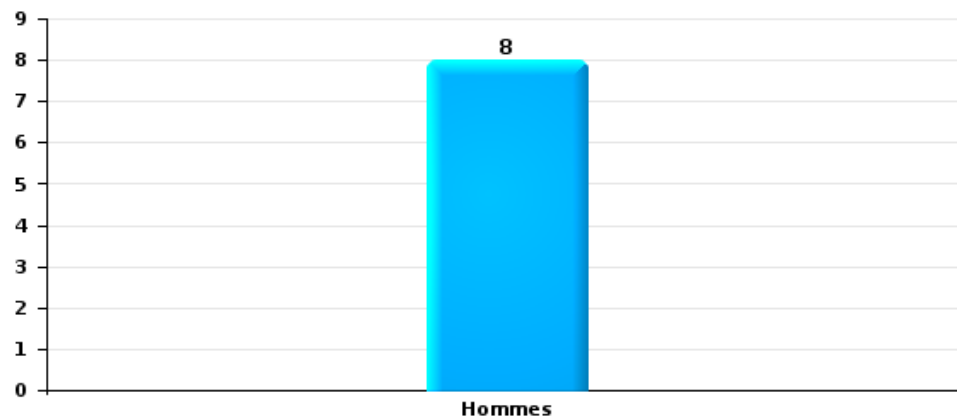
Vol dans ou sur un véhicule

Nombre de suspects-fait selon le sexe



Dégradation de voiture

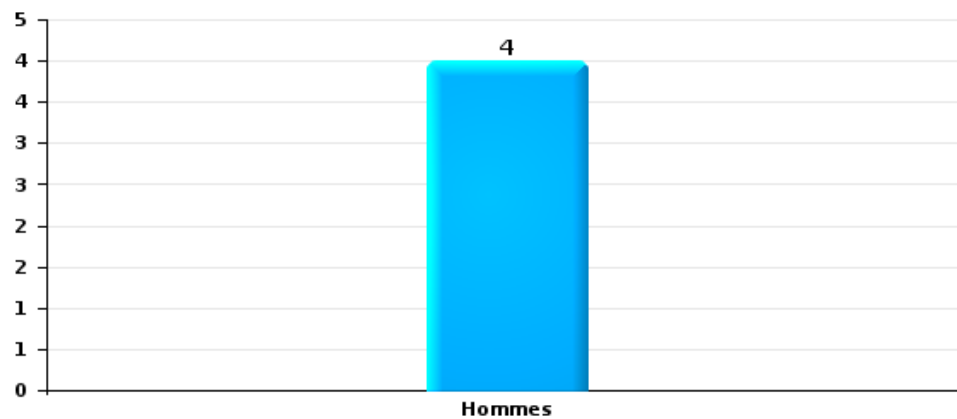
Nombre de suspects-fait selon le sexe





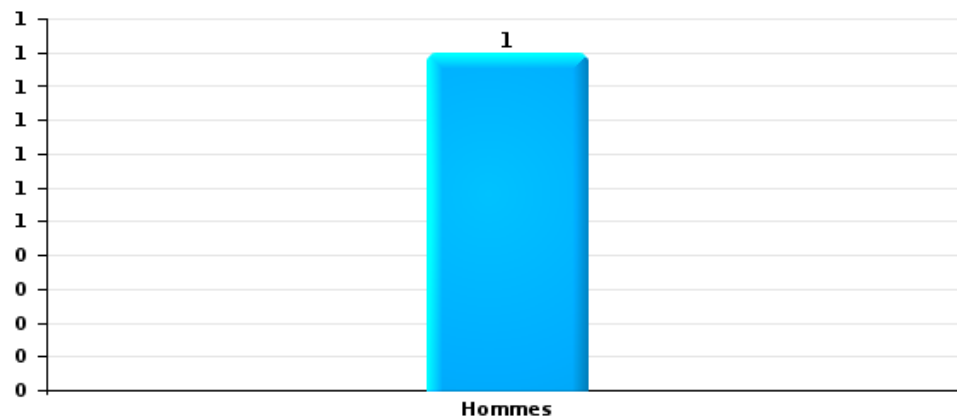
Vol de vélo

Nombre de suspects-fait selon le sexe



Vol à la tire

Nombre de suspects-fait selon le sexe





2.3. Nombre de suspects-fait selon l'âge des suspects identifiés (TOP 5 des catégories principales)

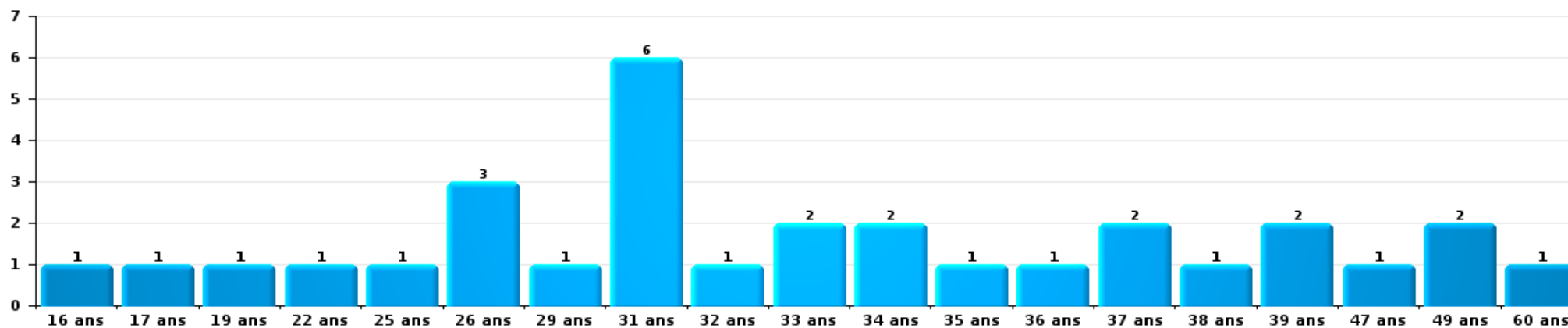
1) Lorsqu'un même suspect a commis plusieurs faits durant la période considérée, il est aussi comptabilisé plusieurs fois, qu'il ait le même âge ou non – 2) Les suspects au-dessous de 14 ans et à partir de 90 ans ne sont pas repris dans le tableau (voir également la note méthodologique)

Erpe-Mere

2023

Vol et extorsion

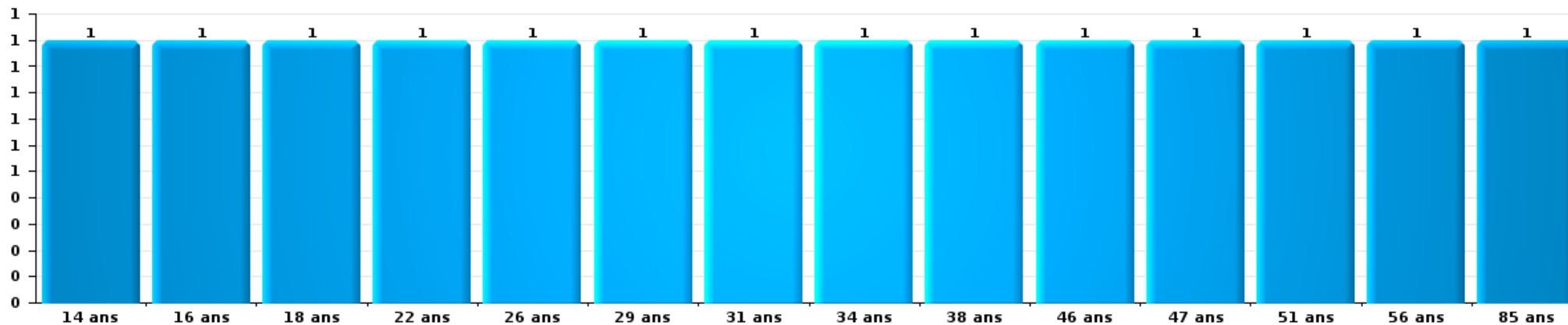
Nombre de suspects-fait par âge (chronologique)





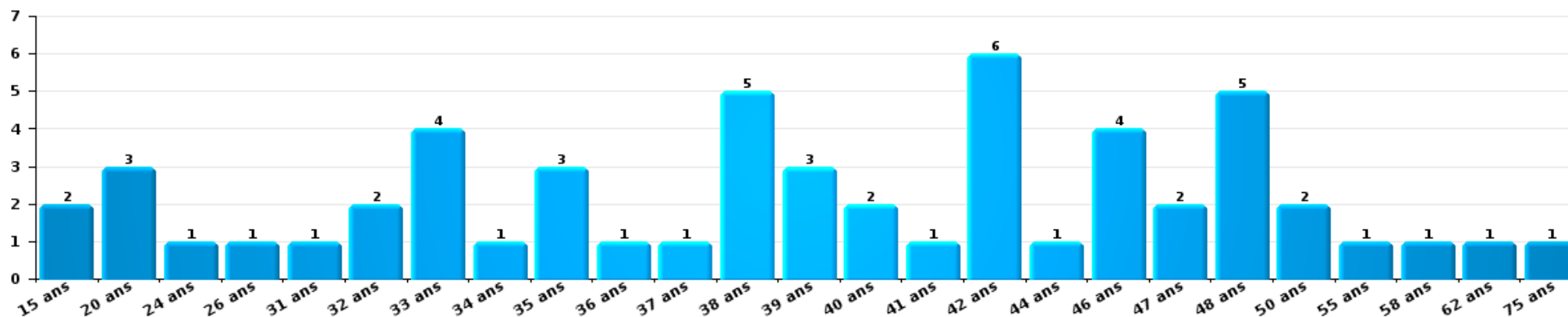
Dégradation de la propriété

Nombre de suspects-fait par âge (chronologique)



Infr. contre l'intégrité physique

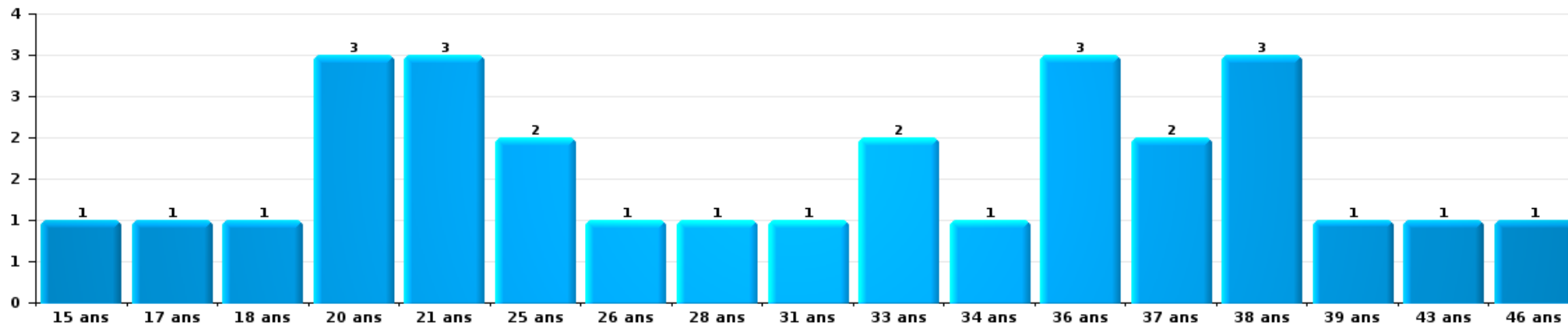
Nombre de suspects-fait par âge (chronologique)





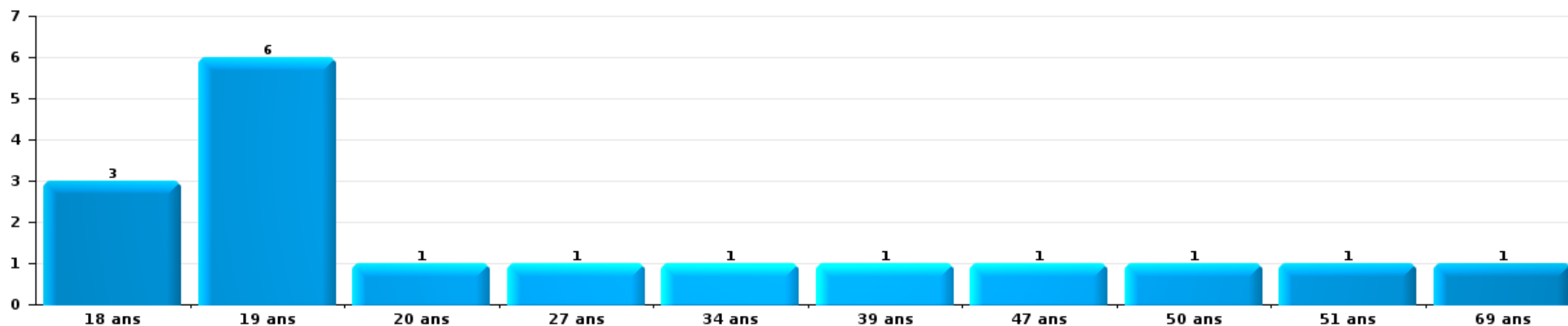
Drogues

Nombre de suspects-fait par âge (chronologique)



Fraude

Nombre de suspects-fait par âge (chronologique)





2.4. Nombre de suspects-fait selon l'âge des suspects identifiés (TOP 5 des figures criminelles)

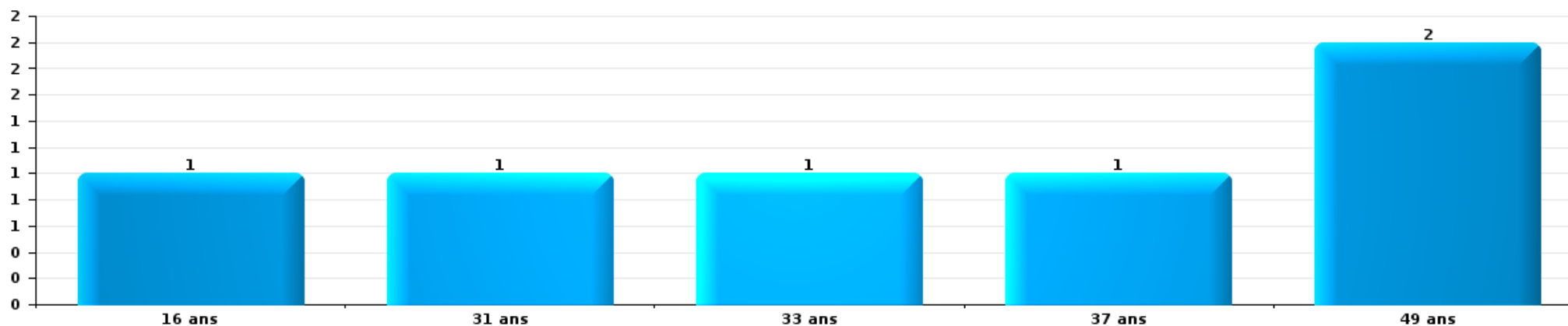
1) Lorsqu'un même suspect a commis plusieurs faits durant la période considérée, il est aussi comptabilisé plusieurs fois, qu'il ait le même âge ou non – 2) Les suspects au-dessous de 14 ans et à partir de 90 ans ne sont pas repris dans le tableau (voir également la note méthodologique)

Erpe-Mere

2023

Cambrilage dans bâtiment (total)

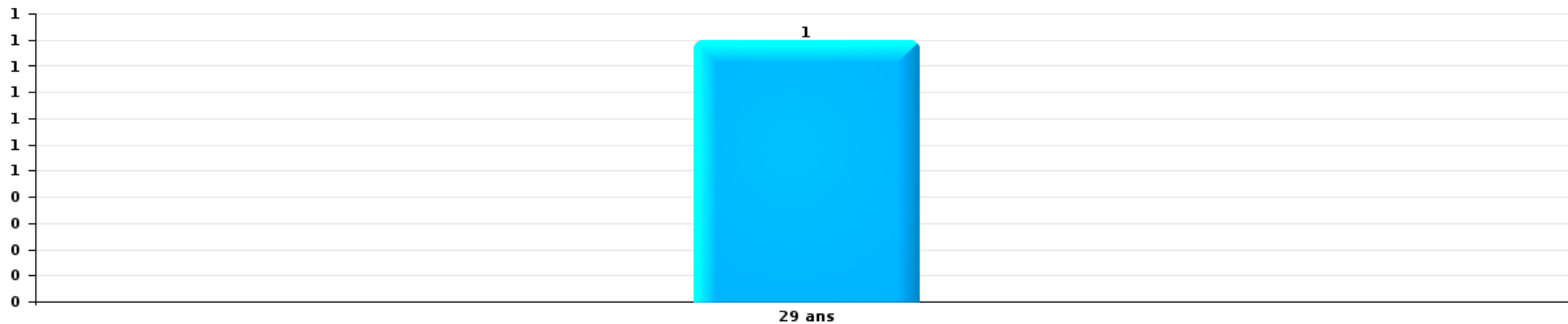
Nombre de suspects-fait par âge (chronologique)






Vol dans ou sur un véhicule

Nombre de suspects-fait par âge (chronologique)



Dégradation de voiture


Nombre de suspects-fait par âge (chronologique)





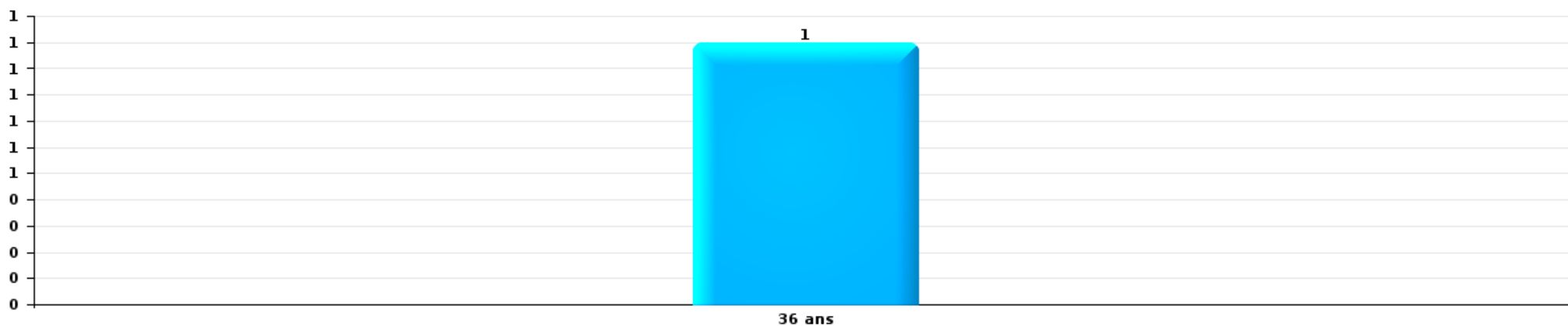
Vol de vélo

Nombre de suspects-fait par âge (chronologique)



Vol à la tire

Nombre de suspects-fait par âge (chronologique)



STATISTIQUES POLICIERES DE CRIMINALITE

LIEU DE PERPETRATION: COMMUNE

Erpe-Mere

***ANNEXE I: DETAIL PAR CATEGORIE DE DELIT
CODE PENAL***

Infraction Code pénal

Infr. contre l'intégrité physique

			2000	2013	2014	2015	2016	2017	2018	2019	2020	2021	2022	2023
Assassinat	Infanticide (assassinat)	Tent.						1						
	Suite à incendie volontaire / explosion	Acc.	1											
	Autres	Acc.									1			
		Sous-total	1					1			1			
Meurtre	Parricide (meurtre)	Tent.							1					
	Autres	Tent.			1	2	1	2	1				1	2
		Sous-total			1	2	1	2	2				1	2
Torture et maltraitance	Torture	Acc.				1								
	Traitement inhumain	Acc.		1	1									
		Sous-total		1	1	1								
Coups et/ou blessures vol. en sphère familiale	Entre partenaires ou ex-partenaires	Acc.	5	32	21	29	32	17	23	37	32	59	47	40
	Lors d'un différend familial en général	Acc.	18											
	Par les parents envers un mineur	Acc.	2	5				1	4	3		1	2	2
	Envers les parents	Acc.	1	6	4	2	6	2	3	2	5	8		2
	Envers d'autres ascendants directs ou collatéraux	Acc.				4	2			1	1	5	6	2
		Sous-total	26	43	25	31	42	22	30	43	38	73	55	46
Coups et/ou blessures vol. hors sphère familiale	Bagarres (=coups réciproques)	Acc.	5	5	8	9	8	3	10	8	6	4	10	8
	Coups envers fonctionnaire de police	Acc.									1		1	1
	Envers un mineur par une pers. ayant autorité	Acc.			1	2		1						
	Envers un mineur qualité de l'auteur inconnue	Acc.	1	1	1	2		2	2	1	2		1	
	Envers pers. vulnérable par pers. ayant autorité	Acc.				1								
	Envers pers. vulnérable (qualité auteur inconnue)	Acc.						1	1			1		
	Envers un mineur par cohabitant sans rel. Autorité	Acc.										1		
	Envers un arbitre de manifestation sportive	Acc.							1					
	Coups envers personnel transport public	Acc.							2			1		1
	Coups envers personnel autre service public	Acc.				1								1
	Coups envers profession médicale	Acc.		1										
	Non spécifié	Acc.	15	25	30	27	26	28	20	17	20	23	27	18
		Tent.	1								1	1		
		Sous-total	22	32	40	41	35	34	36	28	31	29	39	29
Abstention coupable	Acc.	2		1							2			
	Sous-total	2		1							2			
Autres infr. volontaires. c/ l'intégrité phys.	Privation de soins à enfant ou personne vulnérable	Acc.		2										1
	Abandon d'enfant dans le besoin	Acc.									1			1
	Administration substances nuisibles	Acc.									1			1
	Entrave méchante à la circulation	Acc.	1		1	2	1	1	1		2		2	3
	Voies de faits et violences légères	Acc.	5			1		2	1					
	Sous-total	6	2	1	3	1	3	2		4		2	6	

Infr. contre l'intégrité physique

		2000	2013	2014	2015	2016	2017	2018	2019	2020	2021	2022	2023
Infr. involontaires contre l'intégrité physique	Homicides involontaires	Acc.											
	Coups et/ou blessures involontaires	Acc.	1			1	1			1			
	Morsure de chien	Acc.	1	4	2	2	2	7	2	2		1	1
		Tent.	1										
	Non spécifié	Acc.	2							1			
	Sous-total	6	3	4	2	3	3	7	2	4		1	1
	Total	63	80	73	80	83	65	77	73	80	102	98	84

Infr. contre la liberté individuelle

		2000	2013	2014	2015	2016	2017	2018	2019	2020	2021	2022	2023
Prise d'otages	Tent.								1				
	Sous-total								1				
Enlèvement de mineur ou personne vulnérable	Autre enlèvement	Tent.		1									
	Sous-total		1										
Détention par un particulier	Acc.		1	1			1	1					2
	Sous-total		1	1			1	1					2
	Total		2	1			1	2					2

Infr. contre les mœurs

			2000	2013	2014	2015	2016	2017	2018	2019	2020	2021	2022	2023
Viol n'ayant pas causé la mort	Victime < 10a	Acc.	1	1		1	1	1	1	1		1		
	Victime 10a - 14a	Acc.				1	1			1				
	Victime 14a - 16a	Acc.	1											
	Victime 16a - 18a	Acc.												
	Victime majeure	Acc.			1		1					1		
		Tent.						1	1	3	6		1	
	Sous-total		2	3		3	3	4	4	8		3		
Viol n'ayant pas causé la mort (nvCPS)	Victime < 16a	Acc.										1		1
	Victime 16a - 18a	Acc.												2
	Victime majeure	Tent.											1	
		Sous-total											1	1
Attentat à la pudeur avec violence / menace	Victime < 16a	Acc.	1								1			
	Victime 16a - 18a	Acc.									1			
	Victime majeure	Acc.	1		1	1						1		
		Sous-total	2			2	1				2	1		
Attentat à la pudeur sans violence / menace	Victime < 16a	Acc.		1	2	2	5	2	5	1	1	1		
	Victime 16a - 18a	Tent.	1							1				
	Victime âge inconnu	Acc.		1						1			1	
		Acc.					1	1				1		
	Sous-total	1	1	2	2	2	6	3	7	1	2	2		
Atteinte intégrité sexuelle sans mort (nvCPS)	Victime < 16a	Acc.											3	2
	Victime majeure	Acc.												1
		Sous-total											3	3
Pornographie infantine	Détention	Acc.				1		2	2	1				
	Distribution	Acc.						1	2	3	4	3		
		Sous-total				1	1	4	5	5	3			
Pornographie		Acc.					1			1			1	
		Sous-total					1			1			1	
Incitation à la débauche	Victime mineure	Acc.		1		3	2			3		2	1	
	Age victime inconnu	Acc.								1				
	Publicité par ICT pour débauche	Acc.						1						
	Non spécifié	Acc.	23											
		Sous-total	23	1		3	3			4		2	1	
Exploitation de la débauche d'autrui	Victime mineure	Acc.								1				
	Victime majeure	Acc.		1										
		Sous-total		1						1				

Infr. contre les mœurs

			2000	2013	2014	2015	2016	2017	2018	2019	2020	2021	2022	2023
Outrage public aux bonnes mœurs	Actions (exhibitionnisme, etc.)	Acc.				1	1				1	1		
		Acc.	2											
	Ecrits, images, objets	Tent.				2	1	1		2		1	1	
	Exhibitionnisme (nvCPS)	Acc.								1				
	Contenu pornographique extrême ou violent (nvCPS)	Acc.												2
		Sous-total	2			1	3	1	1	3	1	2	1	3
Voyeurisme	Observation/enregistrement de nudité ou intimité	Acc.	1					1		1				
		Acc.							2	1	1			
	Diffusion enregistrement nudité ou intimité	Tent.								1				
	Non spécifié	Acc.						1						
		Sous-total	1					1	3	3	1			
Voyeurisme via moyen technique ou autre (nvCPS)	Victime < 16a	Acc.												1
	Victime majeure	Acc.											1	
		Sous-total											1	1
Diffusion contenu sex. but méchant/lucrat. (nvCPS)	Victime < 16a	Acc.												1
		Tent.												1
	Victime 16a - 18a	Acc.												1
		Sous-total												3
Grooming (contact par ICT avec mineur < 16 ans)		Acc.				1	1				1		1	
		Sous-total				1	1				1		1	
Grooming offline - sans ICT (nvCPS)	Victime < 16a	Acc.												1
	Victime 16a - 18a	Acc.											1	
		Sous-total											1	1
Grooming online - avec ICT (nvCPS)	Victime < 16a	Acc.												1
		Sous-total												1
Images d'abus sexuels de mineurs (nvCPS)	Production/diffusion images abus sexuels (nvCPS)	Acc.												1
		Sous-total												1
		Total	31	5	3	8	14	18	15	32	11	14	12	16

Infr. contre autres valeurs morales et sentiments

			2000	2013	2014	2015	2016	2017	2018	2019	2020	2021	2022	2023
Harcèlement	Harcèlement par téléphone (OLD)	Acc.	2											
		Acc.	2	31	35	26	24	33	43	37	39	28	36	28
	Sous-total	4	31	35	26	24	33	43	37	39	28	36	28	
Violation de sépulture		Acc.			1					2	1	2	3	
		Sous-total			1					2	1	2	3	
Violation du secret professionnel		Acc.	1			1								
		Sous-total	1			1								
Atteinte à l'honneur	Calomnie et diffamation	Acc.	1	4	4	7	10	5	10	18	14	12	13	14
	Déclaration calomnieuse	Acc.				1	1							
	Imputation calomnieuse	Acc.		1		1	1	1	2	1			3	
	Divulgation méchante	Acc.								1				
	Injures (Délit)	Acc.	6	4	3	4	4	6	2	2		1	2	3
	Sous-total	7	9	7	12	15	13	13	23	15	13	18	17	
Vie privée	Violation de domicile par un particulier	Acc.	1	1	8	5	2	3	2	1	1	1	2	1
	Violation du secret des lettres	Acc.				1		1						
		Sous-total	1	1	8	6	2	3	3	1	1	1	2	1
Tapage nocturne		Acc.	6	4	6	10	6	5	10	10	6	2		
		Sous-total	6	4	6	10	6	5	10	10	6	2		
Abus faiblesses de personnes		Acc.		1										
		Sous-total		1										
Cyberlokkig (leurre de mineur par ICT)		Acc.										1	1	
		Sous-total										1	1	
Occupation bien d'autrui (squatter)	Pénétrer / occuper / séjourner (bien non habité)	Acc.												1
		Sous-total												1
		Total	19	46	57	55	47	54	69	73	62	47	60	47

Infr. relative au statut juridique de l'enfant

			2000	2013	2014	2015	2016	2017	2018	2019	2020	2021	2022	2023	
Non-représentation d'enfants	Par les parents	Acc.	1		1	1									1
	Par une personne qui en a la charge	Acc.						1							
		Sous-total	1		1	1		1							1
		Total	1		1	1		1							1

Vol et extorsion

			2000	2013	2014	2015	2016	2017	2018	2019	2020	2021	2022	2023	
Vol avec circ. aggr.	Avec violence	Acc.	2	4			3		1	2	1		2	1	
		Tent.	3												
	Sans violence	Acc.	59	142	136	113	91	80	44	68	40	46	51	49	
		Tent.	25	62	69	76	54	39	33	23	25	30	34	14	
Sous-total			89	208	205	190	148	119	78	93	66	76	87	64	
Vol sans circ. aggr.	Avec violence	Acc.	2				1				5	2		1	
		Tent.	1	1	1					1					
	Sans violence, Vol à la tire	Acc.	6	8	4	2	1		1	1			2	1	5
		Acc.					1								
	Sans violence, Vol d'usage	Acc.	5	12	13	3	2	7	4	2	8	3	6	2	
		Acc.	174	140	128	102	101	98	83	87	74	87	99	66	
Sans violence	Tent.	2	4	7	3	6	3	4	1	5	3	3			
Sous-total			190	165	153	110	112	108	92	92	92	97	109	74	
Vol non spécifié		Acc.	55	1			1	1		1		1			
		Tent.	29												
	Sous-total	84	1			1	1		1		1				
Extorsion		Acc.				2	3			3	2	1	3	4	
		Tent.			1		2			5	1	2	5	2	
	Sous-total			1	2	5			8	3	3	8	6		
Total			363	374	359	302	266	228	170	194	161	177	204	144	

Fraude

		2000	2013	2014	2015	2016	2017	2018	2019	2020	2021	2022	2023
Blanchiment d'argent	Acc.			2			1		2	2	5	2	4
	Sous-total			2			1		2	2	5	2	4
Recel	Recel simple	Acc.	3	1							1		
	Recel qualifié	Acc.										1	
	Non spécifié	Acc.						1					
	Sous-total	3	3	1			1				1	1	
Grivèlerie	Carburant / lubrifiant	Acc.	1			1							
	Boissons et aliments	Acc.	1	1				1					
	Voiture de location	Acc.	1		1	1				1			
	Logements	Acc.				1							
	Sous-total	3	3	1	1	3		1		1			
Détournement et destruction frauduleuse	Cel frauduleux	Acc.		4	3	1	2	4	1	6	2	2	1
	D'argent, de papiers, etc.	Acc.								1	1		
	D'objets saisis	Acc.	1				1	2			2	1	
	De biens mobiliers des époux	Acc.											
	D'héritage	Acc.							1				
	Non spécifié	Acc.	1				1		1				
	Sous-total	152	1	4	3	1	4	6	3	7	5	3	1
Escroquerie	Fraude par internet	Acc.	14	14	20	16	14	24	37	91	67	49	43
		Tent.	9	6	5	9	5	2	1	6	4	2	3
	Escroquerie sans internet	Acc.	13	12	12	17	15	8	5	3	9	9	10
		Tent.	3	4	9	2	1	2	2	1	1	1	
	Non spécifié	Acc.											
	Tent.	12											
	Sous-total	4	39	36	46	44	35	36	45	101	81	61	56
Tromperie	Marchandises vendues / travail fourni	Acc.	1			1	1						
	Non spécifié	Acc.											
	Sous-total	1	1			1	1						
Abus de confiance et infr. apparentées	Abus de confiance	Acc.	19	8	5	6	19	15	9	10	14	12	9
	Abus des faiblesses	Acc.	2	1			1	1		2	1	1	1
	Sous-total	14	21	9	5	6	20	16	9	12	15	13	10
Abus de biens sociaux	Par des sociétés	Acc.							1				
	Sous-total								1				
Infr. liées à l'insolvabilité	Par le débiteur	Acc.		1						1	1		
	Non spécifié	Acc.	11	17	8	2	2	1					
	Sous-total		11	18	8	2	2	1		1	1		
Insolvabilité frauduleuse		Acc.								1			
	Sous-total									1			
Chèques sans provision		Acc.											
	Sous-total	4											

Fraude

			2000	2013	2014	2015	2016	2017	2018	2019	2020	2021	2022	2023
		Total	195	79	71	63	57	63	61	60	125	108	80	71

Dégradation de la propriété

			2000	2013	2014	2015	2016	2017	2018	2019	2020	2021	2022	2023
Incendie volontaire	Dans lieu habité (de jour)	Acc.		1	1								1	
	Dans lieu habité (de nuit)	Acc.		1					1	1				
		Tent.				1								
	Dans un autre lieu (de jour)	Acc.	1	1	1	3		1	1		2	2		
	Dans un autre lieu (de nuit)	Acc.					1	1			2			1
	Dans un autre lieu (moment indéterminé)	Tent.							1					
		Sous-total	1	3	2	4	1	3	2	1	4	2	1	1
Destruction par explosion volontaire	Dans un autre lieu (de jour)	Acc.	2											
		Sous-total	2											
Incendie involontaire		Acc.	26	15	15	11	7	16	21	7	4	1	8	4
		Sous-total	26	15	15	11	7	16	21	7	4	1	8	4
Destruction, dénaturation, dégradation	Avec circ. aggr.	Acc.	5	1		1	1	1		2				1
	Destruction de biens agricoles	Acc.	1			1					1			1
	Non spécifié	Acc.	2		1									
		Sous-total	8	1	1	2	1	1		2	1			2
Vandalisme	Sur véhicules	Acc.	22	49	43	58	40	58	36	37	33	34	32	32
	Sur autres biens mobiliers	Acc.	62	5	12	5	7	11	9	7	6	6	7	8
	Graffitis	Acc.		1		1		2	1	1	1	2	1	
	Autres détériorations sur biens immobiliers	Acc.	14	33	40	41	20	29	27	37	34	23	32	10
	Dégradation de clôture	Acc.	2	3	3	2	2	2	1	4	3		2	2
		Sous-total	100	91	98	107	69	102	74	86	77	65	74	52
		Total	137	110	116	124	78	122	97	96	86	68	83	59

Infr. contre la sécurité publique

			2000	2013	2014	2015	2016	2017	2018	2019	2020	2021	2022	2023
Organisation criminelle	Acc.				1		2						1	
	Sous-total				1		2						1	
Association de malfaiteurs	Acc.					1				1		1		2
	Sous-total					1				1		1		2
Evasion de prisonniers	Evasion simple	Acc.					2							
	Non-entrée de congé	Acc.											1	
	Non-respect surveillance électronique	Acc.											5	2
	Sous-total					2	2	3	5	2			5	3
Recel	Recel de criminel	Acc.	1											
	Sous-total		1											
Menaces	Menace d'attentat	Acc.			1								1	
	Verbales	Acc.	43	28	14	16	18	14	30	17	12	13	8	10
	Ecrites	Acc.	4	10	7	4	1	6	6	8	11	10	10	5
	Par gestes, emblèmes	Acc.	1	12	19	12	10	9	11	14	7	7	8	6
	Alerte à la bombe	Acc.	1				1	2			1			
	Non spécifié	Acc.	3		1			1						
	Sous-total		52	50	42	32	30	32	47	39	31	31	26	21
	Total		53	52	45	36	39	34	47	40	31	37	30	24

Infr. contre l'autorité publique

		2000	2013	2014	2015	2016	2017	2018	2019	2020	2021	2022	2023
Violence c/ personnes investies autorité publique	Acc.						1	1			1		
	Sous-total						1	1			1		
Rébellion	Rébellion armée	Acc.					1		2	1			1
	Rébellion non armée	Acc.	1	6	5	4	6	3	4	2	1	4	6
	Non spécifié	Acc.											
	Sous-total	4	1	6	5	4	7	3	6	3	1	4	7
Outrages	Acc.	3	1	5		4	3		1				
	Sous-total	3	1	5		4	3		1				
Autres infractions	Bris de scellés	Acc.		1								1	
	Sous-total			1								1	
	Total	7	2	12	5	8	11	4	7	3	2	5	7

Infr. contre la foi publique

			2000	2013	2014	2015	2016	2017	2018	2019	2020	2021	2022	2023
Faux en écritures	Faux en écritures	Acc.	8	8	11	7	10	2	4	5	7	3	8	4
		Tent.	1			1								
	Usage de faux en écrit. et écrit. falsifiées	Acc.	3	2	1		2	2			3	1	2	
		Sous-total	12	10	12	8	12	4	4	5	10	4	10	4
Usurpation	Immixtion dans fonctions publiques	Acc.	1				1							
	De fonctions	Acc.	2	1	2	1	1						1	1
	De nom	Acc.		1	3	3	7	4	3	6	7	2	9	5
	Non spécifié	Acc.	1			1								
		Sous-total	4	2	5	5	9	4	3	6	7	2	10	6
Contrefaçon / falsification	Contrefaçon	Acc.		1							1	1	1	
	Falsification	Acc.		1			1		1					1
	Non spécifié	Acc.	3											
		Sous-total	3	2			1		1		1	1	1	1
Fausses monnaies	Emission	Acc.	2	2		3	1							1
	Non spécifié	Acc.	1											
	Autres	Acc.							2	1				
		Sous-total	3	2		3	1		2	1				1
Faux en justice	Faussees déclarations	Acc.		1										
		Sous-total		1										
		Total	22	17	17	16	23	8	10	12	18	7	21	12



Erpe-Mere

Infraction Code pénal

Infr. contre la famille

		2000	2013	2014	2015	2016	2017	2018	2019	2020	2021	2022	2023
Abandon de famille	Acc.							1					
	Sous-total							1					
Refus du droit aux relations personnelles	Acc.	26	19	13	22	11	14	13	45	39	62	42	9
	Sous-total	26	19	13	22	11	14	13	45	39	62	42	9
Non-acquittement pension alimentaire	Acc.	5	4	1	4	2		1	4	5	2	2	3
	Sous-total	5	4	1	4	2		1	4	5	2	2	3
Non spécifié	Acc.	1											
	Sous-total	1											
Total		32	23	14	26	13	14	15	49	44	64	44	12

Criminalité informatique

		2000	2013	2014	2015	2016	2017	2018	2019	2020	2021	2022	2023
Hacking	Acc.			4	3	6	6	3	10	8	6	3	11
	Tent.					1							2
	Sous-total			4	3	7	6	3	10	8	6	3	13
Faux en informatique	Acc.			1			1	2	3	7	7	13	8
	Sous-total			1			1	2	3	7	7	13	8
Fraude informatique	Acc.		7	8	7	14	9	10	27	62	79	48	49
	Tent.			1		1	1	1	4	2	3		2
	Sous-total		7	9	7	15	10	11	31	64	82	48	51
Sabotage	Acc.		3		1								
	Sous-total		3		1								
Total			10	14	11	22	17	16	44	79	95	64	72



Exercice illégal de l'autorité publique

		2000	2013	2014	2015	2016	2017	2018	2019	2020	2021	2022	2023
Corruption publique	Acc.											1	
	Sous-total											1	
Actes arbitraires	Acc.				1								
	Sous-total				1								
	Total				1							1	

Marchand de sommeil

		2000	2013	2014	2015	2016	2017	2018	2019	2020	2021	2022	2023
Avec circ. aggr.	Acc.										1		1
	Sous-total										1		1
	Total										1		1

Traite des êtres humains

		2000	2013	2014	2015	2016	2017	2018	2019	2020	2021	2022	2023
Exploitation sexuelle	Acc.						1						
	Sous-total						1						
Exploitation économique	Acc.									1			
	Sous-total									1			
	Total						1			1			

Autres infractions Code pénal

		2000	2013	2014	2015	2016	2017	2018	2019	2020	2021	2022	2023
	Acc.		1					2	1				
	Sous-total		1					2	1				
	Total		1					2	1				



Contravention Code pénal

		2000	2013	2014	2015	2016	2017	2018	2019	2020	2021	2022	2023
Injures (Contravention)	Acc.	5											
	Sous-total	5											
Destruction d'animaux (Contravention)	Acc.	1											
	Sous-total	1											
Divagation d'animaux	Acc.	2											
	Sous-total	2											
Autres contraventions CP	Acc.	6	20	12	10	3	4	4	4	2		2	
	Sous-total	6	20	12	10	3	4	4	4	2		2	
Total		14	20	12	10	3	4	4	4	2		2	

STATISTIQUES POLICIERES DE CRIMINALITE

LIEU DE PERPETRATION: COMMUNE

Erpe-Mere

***ANNEXE II: DETAIL PAR CATEGORIE DE DELIT
LOIS SPECIALES***



Erpe-Mere

Infraction Lois spéciales

Drogues

			2000	2013	2014	2015	2016	2017	2018	2019	2020	2021	2022	2023
Détention		Acc.	6	23	24	18	35	35	29	31	25	16	11	17
		Sous-total	6	23	24	18	35	35	29	31	25	16	11	17
Usage	Usage en groupe	Acc.	5											
	Usage individuel	Acc.	8											
	Faciliter l'usage	Acc.			1									
	Désordre, scandale ou danger dans un espace public	Acc.				1		1	1		1			
		Sous-total	13		1		1		1	1		1		
Importation et exportation		Acc.	2				2	1			2			
		Sous-total	2				2	1			2			
Fabrication		Acc.		2		1		2	2	3	4		1	1
		Sous-total		2		1		2	2	3	4		1	1
Commerce		Acc.	2	12	7	2	5	8	10	11	13	5	9	5
		Sous-total	2	12	7	2	5	8	10	11	13	5	9	5
Autres		Acc.			1			2		1		1		
		Sous-total			1			2		1		1		
		Total	23	37	33	21	43	48	42	47	44	23	21	23



Législation sur les étrangers

			2000	2013	2014	2015	2016	2017	2018	2019	2020	2021	2022	2023
Transmigration illégale	Mariages simulés/blancs sans récompense/contrainte	Acc.				1	3	2	1	3	4	2	1	4
	Cohab. légale de complais. sans récompense/contr.	Acc.							1	1	1	3	1	1
	Accès au territoire	Acc.	11		3	5		14	1			6	3	3
	Séjour	Acc.	3	2	3	7	7	3	5	16	9	6	18	6
	Inscription au registre des étrangers	Acc.					1			4	16	7	13	12
	Sous-total		14	2	6	13	10	20	8	24	30	24	36	26
Traite d'êtres humains		Acc.	1											
	Sous-total		1											
Aide au séjour illégal		Acc.				2								
	Sous-total				2									
Non spécifié		Acc.	1											
	Sous-total		1											
		Total	16	2	6	15	10	20	8	24	30	24	36	26



Environnement

			2000	2013	2014	2015	2016	2017	2018	2019	2020	2021	2022	2023
Déchets	Déchets par professionnel	Acc.		2	4	2	2	2	3	2	2	1	2	2
	Déchets par particulier	Acc.		20	26	32	20	16	20	16	15	12	10	8
	Déchets par personne indéterminée	Acc.	18											
	Non spécifié	Acc.	2											
	Sous-total		20	22	30	34	22	18	23	18	17	13	12	10
Feux d'artifice		Acc.											2	
	Sous-total												2	
Autres que déchets	Urbanisme	Acc.	30	17	6	17	7	5	5	8	5	1	1	
	Permis d'environnement	Acc.		1		1	2				1			
	Bruit	Acc.	6	2		1	2		1			1		
	Pollution de l'eau	Acc.	2		2	1								
	Pollution de l'air	Acc.				2								
	Pollution du sol	Acc.		1	1	1	1		1			1		
	Autres nuisances en matière d'environnement	Acc.	4	5	2	4		1		1	2			
	Sous-total		42	26	11	25	14	6	7	9	8	3	1	
Biodiversité / Faune et flore	Bien-être animal	Acc.	5	10	4	2	7	8	3	2	3	7	9	5
		Tent.										1		
	Protection de la nature	Acc.	1			1	1				1			
	Destruction d'animaux	Acc.			1	3	1	2						
	Sous-total		6	10	5	5	9	11	3	2	4	8	9	5
	Total		68	58	46	64	45	35	33	29	29	24	24	15



Armes et explosifs

			2000	2013	2014	2015	2016	2017	2018	2019	2020	2021	2022	2023
Détention illégale	Arme à feu	Acc.		4	2	12	4	4	62	12	10	8	5	2
	Arme blanche ou non à feu	Acc.		2	3	7	2	5	7	6	5	1	1	4
	Munition	Acc.				1	1	1	10	1	3	2	1	2
	Pièces/accessoires	Acc.								1				
	Non spécifié	Acc.	3							1				
	Sous-total		3	6	5	20	7	10	79	21	18	11	7	8
Port / transport illégal	Arme à feu	Acc.					1	1	1			1		
	Arme blanche ou non à feu	Acc.		2	2	1	3	8	3	4	5		4	2
	Munition	Acc.							1					
	Pièces/accessoires	Acc.			1									
	Non spécifié	Acc.	4											
	Sous-total		4	2	3	1	4	9	5	4	5	1	4	2
Commerce illégal	Arme à feu	Acc.			1						2			
	Sous-total				1						2			
Explosifs		Acc.		1							1	2		1
	Sous-total			1							1	2		1
Autre	Mesures de sécurité	Acc.			1									
	Stockage	Acc.								2				
	Non spécifié	Acc.	3											
	Sous-total		3		1					2				
	Total		10	9	10	21	11	19	84	27	26	14	11	11



Protection de la personne

			2000	2013	2014	2015	2016	2017	2018	2019	2020	2021	2022	2023
Discrimination	Racisme et xénophobie	Acc.	1				1	1	2		2	1		
	Autre discrimination	Acc.				1							1	
		Sous-total	1			1	1	1	2		2	1	1	
Droits d'auteur		Acc.	1									1		
		Sous-total	1									1		
Protection de la vie privée		Acc.	5	1					2		1			
		Sous-total	5	1					2		1			
Caméras de surveillance		Acc.			1					1				
		Sous-total			1					1				
Droit à l'image		Acc.						1			1	1	1	3
		Sous-total						1			1	1	1	3
Interdiction temporaire de résidence		Acc.											1	
		Sous-total											1	
Protection des données personnelles		Acc.												1
		Sous-total												1
Autres		Acc.	1											
		Sous-total	1											
		Total	8	1	1	1	1	2	4	1	4	3	3	4



Erpe-Mere

Infraction Lois spéciales

Hormones et dopage

		2000	2013	2014	2015	2016	2017	2018	2019	2020	2021	2022	2023
Détention	Acc.				1		2	2					1
	Sous-total:				1		2	2					1
Non spécifié	Acc.		1										
	Sous-total:		1										
	Total:		1		1		2	2					1

Protection de la jeunesse

		2000	2013	2014	2015	2016	2017	2018	2019	2020	2021	2022	2023
Législation sur l'obligation scolaire	Acc.		1	1									
	Sous-total:		1	1									
Législation sur la protection de la jeunesse	Acc.	1	10	10	23	14	22	13	15	23	22	22	28
	Sous-total:	1	10	10	23	14	22	13	15	23	22	22	28
	Total:	1	11	11	23	14	22	13	15	23	22	22	28



Code pénal social

		2000	2013	2014	2015	2016	2017	2018	2019	2020	2021	2022	2023
Harcèlement au travail	Acc.											1	
	Sous-total:											1	
Violence au travail	Acc.							1					
	Sous-total:							1					
Travail illégal	Acc.	1											
	Sous-total:	1											
Fraude sociale aux cotisations (travail au noir)	Acc.			1			2	1					
	Sous-total:			1			2	1					
Infr. contre foi publique en droit pénal social	Acc.								2		1	1	
	Sous-total:								2		1	1	
Escroquerie en droit pénal social	Acc.			1	1	1					2	4	2
	Sous-total:			1	1	1					2	4	2
Autres	Acc.			1	1				1	1		2	2
	Sous-total:			1	1				1	1		2	2
	Total:	1		2	2	1	3	2	3	1	3	8	4

Ivresse et alcool

		2000	2013	2014	2015	2016	2017	2018	2019	2020	2021	2022	2023
Ivresse publique	Acc.	14	21	10	12	12	15	11	9	6	15	15	7
	Sous-total:	14	21	10	12	12	15	11	9	6	15	15	7
	Total:	14	21	10	12	12	15	11	9	6	15	15	7

Registre de population

		2000	2013	2014	2015	2016	2017	2018	2019	2020	2021	2022	2023
	Acc.	11	46	46	54	53	57	51	18	41	18	46	26
	Sous-total:	11	46	46	54	53	57	51	18	41	18	46	26
	Total:	11	46	46	54	53	57	51	18	41	18	46	26



Carte d'identité

		2000	2013	2014	2015	2016	2017	2018	2019	2020	2021	2022	2023
Pas en possession	Acc.	1	1	1		1	3	1					
	Sous-total:	1	1	1		1	3	1					
Refus de présentation	Acc.										1		
	Sous-total:										1		
Non spécifié	Acc.		1	1									
	Sous-total:		1	1									
Autres	Acc.	1											
	Sous-total:	1											
	Total:	2	2	2	1	3	1				1		

Santé publique

		2000	2013	2014	2015	2016	2017	2018	2019	2020	2021	2022	2023
Refus ou négligence respect mesures	Acc.									153	177		
	Sous-total:									153	177		
Autres	Acc.	2								13			
	Sous-total:	2								13			
	Total:	2								166	177		



Travail

		2000	2013	2014	2015	2016	2017	2018	2019	2020	2021	2022	2023
Règlement général protection du travail	Acc.	3								1	2		
	Sous-total:	3								1	2		
Commerce ambulant	Acc.				3	1	2						
	Tent.						1						
	Sous-total:				3	1	3						
Fraude sociale aux cotisations (travail au noir)	Acc.								1				
	Sous-total:								1				
Non spécifié	Acc.									1			
	Sous-total:									1			
	Total:	3			3	1	3		1	2	2		

Protection des revenus publics

		2000	2013	2014	2015	2016	2017	2018	2019	2020	2021	2022	2023
Taxe de circulation / TMC	Acc.							1					
	Sous-total:							1					
Fraude fiscale - impôts sur le revenu	Acc.	1			1								
	Sous-total:	1			1								
Non spécifié	Acc.		1						1				
	Sous-total:		1						1				
	Total:	1	1		1			1	1				

Législation économique

		2000	2013	2014	2015	2016	2017	2018	2019	2020	2021	2022	2023
Sociétés	Acc.			2	2				2	1	1	1	4
	Sous-total:			2	2				2	1	1	1	4
Contrefaçon de droits de propriété intellectuelle	Acc.												1
	Sous-total:												1
	Total:			2	2				2	1	1	1	5



Pratiques commerciales

		2000	2013	2014	2015	2016	2017	2018	2019	2020	2021	2022	2023
Pratiques du marché et protection du consommateur	Acc.	1				1							
	Sous-total:	1				1							
Registre de commerce	Acc.								1		1	1	2
	Sous-total:								1		1	1	2
Non spécifié	Acc.			1									
	Sous-total:			1									
Autres	Acc.						3				1		
	Sous-total:						3				1		
	Total:	1		1	1	3	3		1		2	1	2

Autres lois spéciales

		2000	2013	2014	2015	2016	2017	2018	2019	2020	2021	2022	2023
Transport	Acc.	3			1		8	1	1			1	
	Sous-total:	3			1		8	1	1			1	
Dégradation involontaire câbles télécommunication	Acc.			2	5	6	5	2	3	2	3	2	6
	Sous-total:			2	5	6	5	2	3	2	3	2	6
Infractions Loi police chemins de fer	Acc.				2	4					3	1	1
	Sous-total:				2	4					3	1	1
Protection (pièce de l') uniforme policier	Acc.						1			1			
	Sous-total:						1			1			
Moyens de communications électroniques	Acc.										1		
	Sous-total:										1		
Autres	Acc.	3				1	1				1		
	Sous-total:	3				1	1				1		
	Total:	6		2	8	11	15	3	4	3	8	4	7

STATISTIQUES POLICIERES DE CRIMINALITE

LIEU DE PERPETRATION: COMMUNE

Erpe-Mere

***ANNEXE III: DETAIL
FIGURES CRIMINELLES / PHENOMENES***



Erpe-Mere

FC Vol moyen de transport

		2000	2013	2014	2015	2016	2017	2018	2019	2020	2021	2022	2023
Vol de voiture	Acc.	10	17	9	9	4	2	1	4	2	7	1	
	Tent.	2	2	1									
	Total	12	19	10	9	4	2	1	4	2	7	1	
Vol de moto	Acc.		2	1		1	2		1				1
	Total		2	1		1	2		1				1
Carjacking	Acc.	1											
	Tent.	1											
	Total	2											
Homejacking	Acc.								1				
	Total								1				
Vol dans les garages	Acc.		4	1	1						1		
	Total		4	1	1						1		
Vol de vélomoteur	Acc.	10	3	2	3	5		1	3	4	2	1	1
	Tent.			1									
	Total	10	3	3	3	5		1	3	4	2	1	1
Vol de vélo	Acc.	39	30	12	27	15	25	16	10	12	10	20	16
	Tent.											1	
	Total	39	30	12	27	15	25	16	10	12	10	21	16



FC Cambriolage

		2000	2013	2014	2015	2016	2017	2018	2019	2020	2021	2022	2023
Cambriolage dans habitation	Acc.	45	91	60	53	53	36	28	31	19	21	30	28
	Tent.	39	46	49	44	31	21	28	13	17	20	25	5
	Total	84	137	109	97	84	57	56	44	36	41	55	33
Cambriolage ds entreprise ou commerce	Acc.	20	18	13	9	7	6	10	10	5	4	4	6
	Tent.	6	3	5	15	4	4	3	4	2	3	3	4
	Total	26	21	18	24	11	10	13	14	7	7	7	10
Cambriolage ds service public ou bâtiment administ	Acc.	7	2	6	3	1	4		4	3	4		1
	Tent.	3	1	3	3	2	1						
	Total	10	3	9	6	3	5		4	3	4		1
Vol au béliier	Acc.		1										
	Total		1										
Cambriolage dans bâtiment (total)	Acc.	71	111	79	65	61	46	38	45	27	29	34	35
	Tent.	47	50	57	62	37	26	31	17	19	23	28	9
	Total	118	161	136	127	98	72	69	62	46	52	62	44

FC Vol autre

		2000	2013	2014	2015	2016	2017	2018	2019	2020	2021	2022	2023
Vol à main armée	Acc.	2	3			1			2	1		1	1
	Tent.	1		1					1				
	Total	3	3	1		1			3	1		1	1
Vol avec violence sans arme	Acc.	4	1			6		1	2	7	3	4	5
	Tent.	3	1	2	2	2			3		2	5	2
	Total	7	2	2	2	8		1	5	7	5	9	7
Vol dans ou sur un véhicule	Acc.	31	26	36	31	23	35	6	18	10	16	20	13
	Tent.	6	4	5	9	8	6		4	2	5	3	3
	Total	37	30	41	40	31	41	6	22	12	21	23	16
Sacjacking dans une voiture	Acc.								1				
	Total								1				



FC Vol autre

		2000	2013	2014	2015	2016	2017	2018	2019	2020	2021	2022	2023
Vol d'armes et explosifs	Acc.		2	3	2	2	3			2	2	2	
	Total		2	3	2	2	3			2	2	2	
Steaming	Acc.									1			
	Total									1			
Arrachage de sac à main	Acc.	2											
	Total	2											
Vol à l'arraché	Acc.	5		1	1			1	1		1		1
	Tent.			1									
	Total	5		2	1			1	1		1		1
Vol à la tire	Acc.	7	8	4	2	1		2	1		3	1	5
	Total	7	8	4	2	1		2	1		3	1	5
Vol à l'étalage	Acc.	4	10	8	4	4	9	8	12	17	20	25	23
	Tent.		1	1				1	1	1	1		
	Total	4	11	9	4	4	9	9	13	18	21	25	23
Vol par ruse	Acc.	10	5	7	16	22	16	5	5			5	
	Tent.	1			1	1	2	1	1		1		
	Total	11	5	7	17	23	18	6	6		1	5	
Vol de métaux	Acc.	1	7	5	5	2	3	1	2		1	3	2
	Tent.											1	
	Total	1	7	5	5	2	3	1	2		1	4	2
Vol sur les chantiers	Acc.	4	8	11	4		1	1	1	2		9	2
	Tent.			1	1				1		2	1	1
	Total	4	8	12	5		1	1	2	2	2	10	3
Home-invasion	Acc.								1				
	Total								1				
Vol d'animaux	Acc.	2	5	5	1	2	4		2	1	1	2	1
	Total	2	5	5	1	2	4		2	1	1	2	1



FC Vol autre

		2000	2013	2014	2015	2016	2017	2018	2019	2020	2021	2022	2023
Vol de cargaison	Acc.		1	1	1	1	1		2			1	
	Total		1	1	1	1	1		2			1	

Criminalité ICT

		2000	2013	2014	2015	2016	2017	2018	2019	2020	2021	2022	2023
Fraude de cartes de paiements	Acc.		3	2	1	2	2		5	3	1	2	2
	Tent.								1		1		
	Total		3	2	1	2	2		6	3	2	2	2

Phishing	Acc.							3	17	41	54	37	30
	Tent.						1	1		1	2		
	Total						1	4	17	42	56	37	30

Ransomware	Acc.							1	1				
	Total							1	1				

Shouldersurfing	Tent.								1				
	Total								1				

Skimming	Acc.			2					4	1		1	
	Total			2					4	1		1	



FC Autre

		2000	2013	2014	2015	2016	2017	2018	2019	2020	2021	2022	2023
Violence contre les métiers d'intérêt général	Acc.		2		1		1	3		2	1	1	3
	Total		2		1		1	3		2	1	1	3
Viol collectif	Acc.						1		1				
	Total						1		1				
Graffiti	Acc.		1		1		2	1	1	1	2	1	
	Total		1		1		2	1	1	1	2	1	
Dégradation de voiture	Acc.		47	42	56	41	57	36	36	30	29	32	31
	Total		47	42	56	41	57	36	36	30	29	32	31
Rixe au couteau	Acc.			2			1	1					
	Tent.			1			1						1
	Total			3			2	1					1

PH Violence intrafamiliale (VIF)

		2000	2013	2014	2015	2016	2017	2018	2019	2020	2021	2022	2023
VIF: physique, dans le couple	Acc.	5	32	22	32	33	18	26	39	33	60	49	42
	Tent.				1		1					1	1
	Total	5	32	22	33	33	19	26	39	33	60	50	43
VIF: physique, envers des descendants	Acc.	4	7				1	7	6	2	12	5	6
	Tent.								1				1
	Total	4	7				1	7	7	2	12	5	7
VIF: physique, envers d'autres membres	Acc.	19	10	7	2	12	8	6	6	11	15	13	9
	Tent.						1	1					
	Total	19	10	7	2	12	9	7	6	11	15	13	9
VIF: sexuelle, dans le couple	Acc.		1					2	1				
	Tent.											1	
	Total		1					2	1			1	
VIF: sexuelle, envers des descendants	Acc.	2	1		1	2	3		2		1		
	Total	2	1		1	2	3		2		1		



PH Violence intrafamiliale (VIF)

		2000	2013	2014	2015	2016	2017	2018	2019	2020	2021	2022	2023
VIF: sexuelle, envers d'autres membres	Acc.		1		1		2						
	Total		1		1		2						
VIF: psychique, dans le couple	Acc.	27	31	30	38	21	32	27	62	57	77	64	22
	Total	27	31	30	38	21	32	27	62	57	77	64	22
VIF: psychique, envers des descendants	Acc.			1	2		2	3	1	17	26	28	8
	Total			1	2		2	3	1	17	26	28	8
VIF: psychique, envers d'autres membres	Acc.		2	3	2	5	3	5	12	15	9	7	4
	Total		2	3	2	5	3	5	12	15	9	7	4
VIF: économique, dans le couple	Acc.		2	11	9	6	4	6	8	10	8	5	3
	Tent.												1
	Total		2	11	9	6	4	6	8	10	8	5	4
VIF: économique, envers des descendants	Acc.		1			1		1	2	2	4		3
	Total		1			1		1	2	2	4		3
VIF: économique, envers d'autres membres	Acc.	6	6	4	6	5	3	4	8	7	6	7	5
	Tent.										1		
	Total	6	6	4	6	5	3	4	8	7	7	7	5

PH Hormones et dopage

		2000	2013	2014	2015	2016	2017	2018	2019	2020	2021	2022	2023
Dopage humain	Acc.		1		1		2	2			1		1
	Total		1		1		2	2			1		1
Engraissement illégal	Acc.						1						
	Total						1						



PH Drogues

		2000	2013	2014	2015	2016	2017	2018	2019	2020	2021	2022	2023
Vente de cocaïne	Acc.		1	1		3		3	2	8	1	2	3
	Total		1	1		3		3	2	8	1	2	3
Import-export de cocaïne	Acc.									2			
	Total									2			
Import-export de drogues synthétiques	Acc.	1				2							
	Total	1				2							
Vente de drogues synthétiques	Acc.	1	4	1		4	2	3	2	2	1		1
	Total	1	4	1		4	2	3	2	2	1		1
Production de cannabis (culture)	Acc.		2				1	1	2	2		1	1
	Total		2				1	1	2	2		1	1
Vente de cannabis en grande quantité	Acc.			1			1						1
	Total			1			1						1
Import-export d'héroïne	Acc.									2			
	Total									2			
Vente-traffic d'héroïne	Acc.		3	1	1	2		2	1	4		1	3
	Total		3	1	1	2		2	1	4		1	3

PH Trafic d'armes

		2000	2013	2014	2015	2016	2017	2018	2019	2020	2021	2022	2023
Commerce et production d'arme à feu et mun.	Acc.			1						2			
	Total			1						2			

PH Traite des êtres humains

		2000	2013	2014	2015	2016	2017	2018	2019	2020	2021	2022	2023
TEH - exploitation économique	Acc.									1			
	Total									1			
TEH - exploitation sexuelle	Acc.		1				1		1				
	Total		1				1		1				



PH Violence dans l'espace public

		2000	2013	2014	2015	2016	2017	2018	2019	2020	2021	2022	2023
Violence physique (transport public)	Acc.	1	1					2		1	2	1	2
	Total	1	1					2		1	2	1	2
Violence physique (voie publique)	Acc.	11	15	20	19	14	20	11	15	11	13	13	18
	Tent.			1	1	1	1	1	1	1		1	
	Total	11	15	21	20	15	21	12	16	12	13	14	18
Violence physique (autre endroit public)	Acc.								1				1
	Total								1				1
Violence physique (endroit accessible au public)	Acc.	12	11	17	16	14	9	7	10	8	5	16	9
	Tent.			1				1	1				
	Total	12	11	18	16	14	9	8	11	8	5	16	9
Violence sexuelle (voie publique)	Acc.	3			2	1				2	1	3	2
	Total	3			2	1				2	1	3	2
Violence sexuelle (autre endroit public)	Acc.											1	
	Total											1	
Violence sexuelle (endroit accessible au public)	Acc.	1				1		1	1				2
	Total	1				1		1	1				2
Violence psychique (transport public)	Acc.	1										1	
	Total	1										1	
Violence psychique (voie publique)	Acc.	5	24	19	13	14	20	22	17	12	10	8	8
	Total	5	24	19	13	14	20	22	17	12	10	8	8
Violence psychique (autre endroit public)	Acc.	5	1			1			1	1	1		1
	Total	5	1			1			1	1	1		1
Violence psychique (endroit accessible au public)	Acc.	5	8	7	6	4	9	8	9	5	3	9	3
	Total	5	8	7	6	4	9	8	9	5	3	9	3
Vol à main armée (voie publique)	Acc.											1	1
	Tent.	1											
	Total	1										1	1



PH Violence dans l'espace public

		2000	2013	2014	2015	2016	2017	2018	2019	2020	2021	2022	2023
Vol à main armée (endroit accessible au public)	Acc.	2	1			1				1			
	Tent.								1				
	Total	2	1			1			1	1			
Vol avec violence sans arme (transport public)	Acc.	1								1			
	Tent.												
	Total	1								1			
Vol avec violence sans arme (voie publique)	Acc.	3	1			1			1	1		1	
	Tent.	2											
	Total	5	1			1			1	1		1	
Vol avec violence sans arme (autre endroit public)	Tent.		1										
	Total		1										
Vol avec violence sans arme (endr. acces. au pub.)	Acc.					1		1		2			2
	Tent.	1		1	1								
	Total	1		1	1	1		1		2			2

PH Autre

		2000	2013	2014	2015	2016	2017	2018	2019	2020	2021	2022	2023
Faux policiers	Acc.						1			1			
	Total						1			1			
Terrorisme, extrémisme et radicalisme	Acc.							1		1			
	Total							1		1			
Cyberharcèlement	Acc.	2	16	33	17	25	15	27	18	13	15	15	9
	Total	2	16	33	17	25	15	27	18	13	15	15	9
Fraude à l'identité	Acc.		5	6	11	11	8	5	10	12	8	11	7
	Tent.	1		3	1	3		1		1		1	1
	Total	1	5	9	12	14	8	6	10	13	8	12	8



STATISTIQUES POLICIERES DE CRIMINALITE

LIEU DE PERPETRATION: COMMUNE

Erpe-Mere

***ANNEXE IV: FAITS ENREGISTRES
NON CRIMINELS***



Erpe-Mere

Faits non criminels

Maladies / Décès / Disparition

	2000	2013	2014	2015	2016	2017	2018	2019	2020	2021	2022	2023
Suicide	5	15	5	13	13	11	6	14	9	3	11	7
Personne malade	8	14	17	12	11	20	9	21	11	9	6	4
Décès suspect	1	3	2	3	3	6	1		3	3	6	3
Décès naturel	2	2	2	2	3	4	8	4	5	1		2
Disparition (personne disparue)	10	8	10	8	7	6	8	8	4	8	4	9
Accident (sauf roulage)	7	17	22	14	14	10	16	4	2			1
Sécurité des travailleurs (accident du travail)												1
Autres	12											
Total	45	59	58	52	51	57	48	51	34	24	27	27

Appels

	2000	2013	2014	2015	2016	2017	2018	2019	2020	2021	2022	2023
Alarme	21	1		1		1						
Appels	5	5	1	1	3	1		1	1			1
Total	26	6	1	2	3	2		1	1			1

Problèmes sociaux

	2000	2013	2014	2015	2016	2017	2018	2019	2020	2021	2022	2023
Différends familiaux	37	43	70	36	47	42	44	33	38	44	24	24
Différend (pas de coups)	32	42	29	27	10	15	10	6	5	10	4	5
Affaire civile	8	14	9	14	4	7	14	7	7	4	4	3
Protection de la jeunesse	5	3	1	1	5	2	2		5	2	2	7
Autres	9	13	13	12	19	11	6	7	7	5	3	3
Total	91	115	122	90	85	77	76	53	62	65	37	42



Catastrophes

	2000	2013	2014	2015	2016	2017	2018	2019	2020	2021	2022	2023
Fuite de gaz		1			1							
Eboulement		1										
Dégâts tempête	3	6	3	6	2		3	1		1		
Problèmes causés par l'eau				1								
Dégâts eau	1	1	1				1					
Autres				1			1					
Total	4	9	4	8	3		5	1		1		

Ordre public

	2000	2013	2014	2015	2016	2017	2018	2019	2020	2021	2022	2023
Troubles		1	1	1		2			1	2	2	1
Autres	1				1							
Total	1	1	1	1	1	2			1	2	2	1

Agissements suspects

	2000	2013	2014	2015	2016	2017	2018	2019	2020	2021	2022	2023
	13	4	13	17	5	7	13	8	2	2	2	4
Total	13	4	13	17	5	7	13	8	2	2	2	4

Objets trouvés

	2000	2013	2014	2015	2016	2017	2018	2019	2020	2021	2022	2023
	2	2	3	1	2	1		1			1	
Total	2	2	3	1	2	1		1			1	



Objets perdus

	2000	2013	2014	2015	2016	2017	2018	2019	2020	2021	2022	2023
	34	298	271	281	281	255	227	233	203	213	222	285
Total	34	298	271	281	281	255	227	233	203	213	222	285

Autres non-infractions

	2000	2013	2014	2015	2016	2017	2018	2019	2020	2021	2022	2023
Ordonnance de capture				1								
Non-respect des conditions			1	1	4	1				1	3	1
Procès-verbal d'information	16	3	3	3	9	6	6	4	3	4	2	6
Notification		9	21	15	16	26	20	17	14	7	11	9
Dégradation involontaire câbles (non-télécom)		12	14	5	4	2	3	3	2	1	4	2
Demande signalement surveillance électronique											7	10
Fonction de contrôle armes		2					1			1	1	
Autres non infractions	21											
Total	37	26	39	25	33	35	30	24	19	14	28	28