

STATISTIQUES POLICIERES DE CRIMINALITE

LIEU DE PERPETRATION: COMMUNE

Eeklo

2000 - 2023

Police fédérale - DGRIDRIIBIPOL

STATISTIQUES POLICIERES DE CRIMINALITE

LIEU DE PERPETRATION: COMMUNE

Eeklo

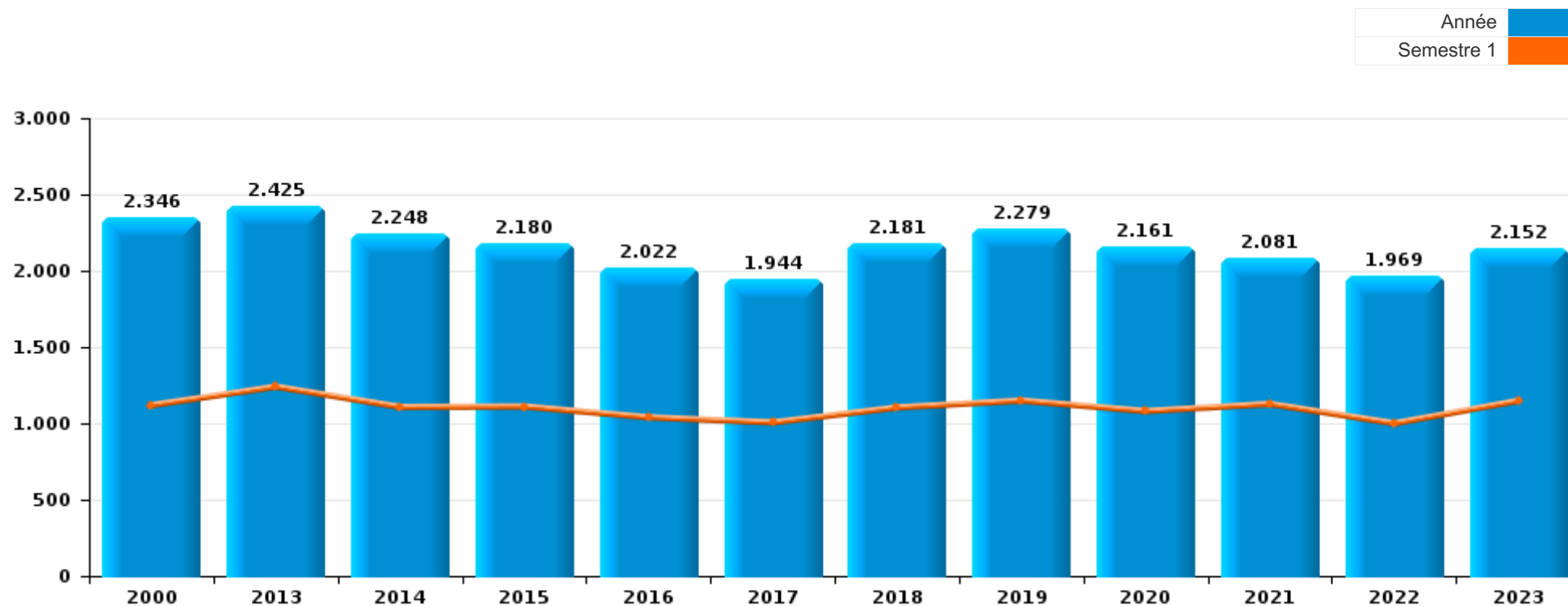
PARTIE I : INFRACTIONS JUDICIAIRES

CRIMINALITE ENREGISTREE COMMISE AU NIVEAU DE LA COMMUNE



Eeklo

	2000	2013	2014	2015	2016	2017	2018	2019	2020	2021	2022	2023
Nombre total des délits	2.346	2.425	2.248	2.180	2.022	1.944	2.181	2.279	2.161	2.081	1.969	2.152





Eeklo

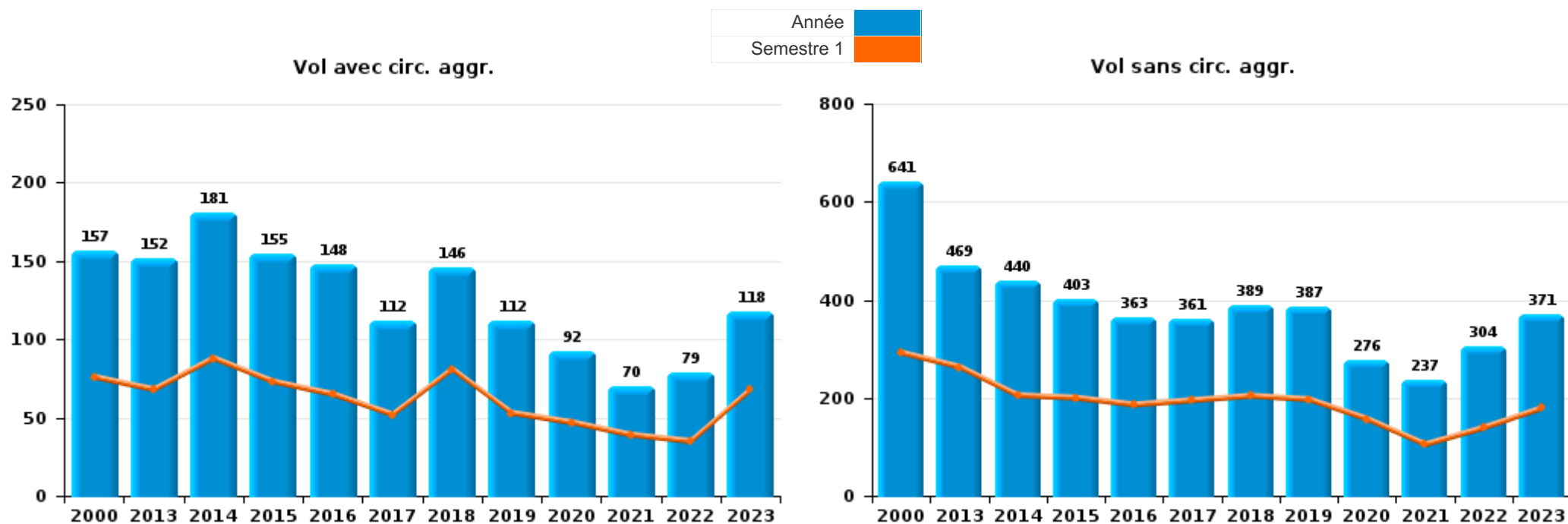
	2000	2013	2014	2015	2016	2017	2018	2019	2020	2021	2022	2023
Vol et extorsion	811	645	627	570	518	491	547	508	379	313	398	502
Infr. contre l'intégrité physique	188	236	248	266	245	233	236	256	232	248	243	261
Dégradation de la propriété	275	306	223	229	230	241	222	222	125	171	170	173
Drogues	81	217	195	202	202	178	219	240	170	266	161	187
Fraude	410	95	92	136	72	76	96	158	159	130	175	163
Infr. contre autres valeurs morales et sentiments	81	160	150	134	132	95	124	150	100	95	104	91
Infr. contre la sécurité publique	156	79	80	78	77	79	80	117	74	76	64	97
Registre de population	10	127	134	95	72	135	95	83	57	63	74	106
Ivresse et alcool	23	89	99	79	61	68	70	89	52	63	64	63
Criminalité informatique		41	22	28	16	26	37	42	147	128	153	124
Législation sur les étrangers	8	71	46	54	78	49	84	59	57	53	44	66
Armes et explosifs	20	73	52	48	66	45	75	51	50	56	50	40
Protection de la jeunesse	7	53	49	41	43	46	66	43	44	56	60	72
Infr. contre les moeurs	33	31	44	47	36	31	51	63	47	60	40	49
Santé publique	2	1	1	1	5				318	146	1	2
Infr. contre la famille	39	43	30	32	42	25	53	53	33	24	38	39
Environnement	54	48	43	49	37	26	26	47	17	27	33	35
Infr. contre l'autorité publique	18	19	26	25	29	29	26	28	33	35	34	33
Infr. contre la foi publique	22	33	29	21	15	19	27	32	34	32	26	21
Autres lois spéciales	10	2	7	8	8	11	5	8	6	9	3	11
Code pénal social		2	10	8	7	12	4	13	7	13	5	3
Contravention Code pénal	66											
Législation économique			1	1	3	8	21	8	4	2	12	2
Protection de la personne	14	3	8	3	4	5	4	1		5	4	8
Protection des revenus publics	2	24	8	9	5	1	4			1	2	
Carte d'identité	5	12	14	5	5	1	1				1	
Travail	4	4	2	1	3	3	4	4	5	2	6	2
Hormones et dopage		7	6	5	3	3			6	3	1	1
Infr. contre la liberté individuelle	2	1	2	1	2	4	3	2	1	1		
Infr. relative au statut juridique de l'enfant	2	1		2	2							
Autres infractions Code pénal		1			1	1				2	1	
Exercice illégal de l'autorité publique	2			1			1				2	
Exploitation de la mendicité				1	2				2			
Marchand de sommeil					1	2		1	1			
Traite des êtres humains		1						1	1	1		1
Pratiques commerciales	1					1						
Sous-total	2.346	2.425	2.248	2.180	2.022	1.944	2.181	2.279	2.161	2.081	1.969	2.152
Contravention règlement policier local		11	19	19	20	23	24	41	41	18	27	10
Sous-total		11	19	19	20	23	24	41	41	18	27	10
Total	2.346	2.436	2.267	2.199	2.042	1.967	2.205	2.320	2.202	2.099	1.996	2.162



I.1. Catégorie des infractions : Vol et extorsion (top 5 des infractions au niveau national 2023)

Eeklo

	2000	2013	2014	2015	2016	2017	2018	2019	2020	2021	2022	2023
Vol sans circ. aggr.	641	469	440	403	363	361	389	387	276	237	304	371
Vol avec circ. aggr.	157	152	181	155	148	112	146	112	92	70	79	118
Extorsion	3	24	6	12	7	18	11	8	11	6	14	13
Vol non spécifié	10						1	1			1	
Total	811	645	627	570	518	491	547	508	379	313	398	502





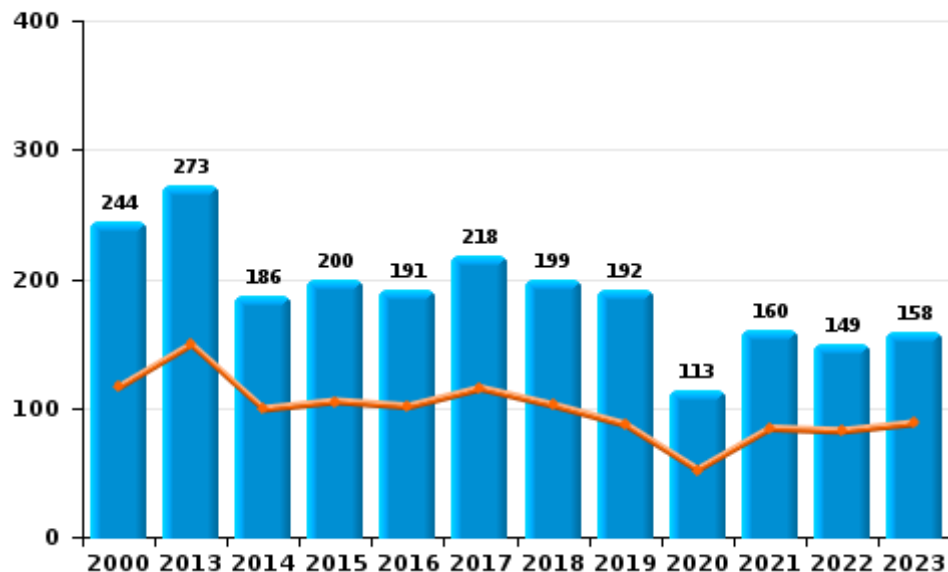
I.2. Catégorie des infractions : Dégradation de la propriété (top 5 des infractions au niveau national 2023)

Eeklo

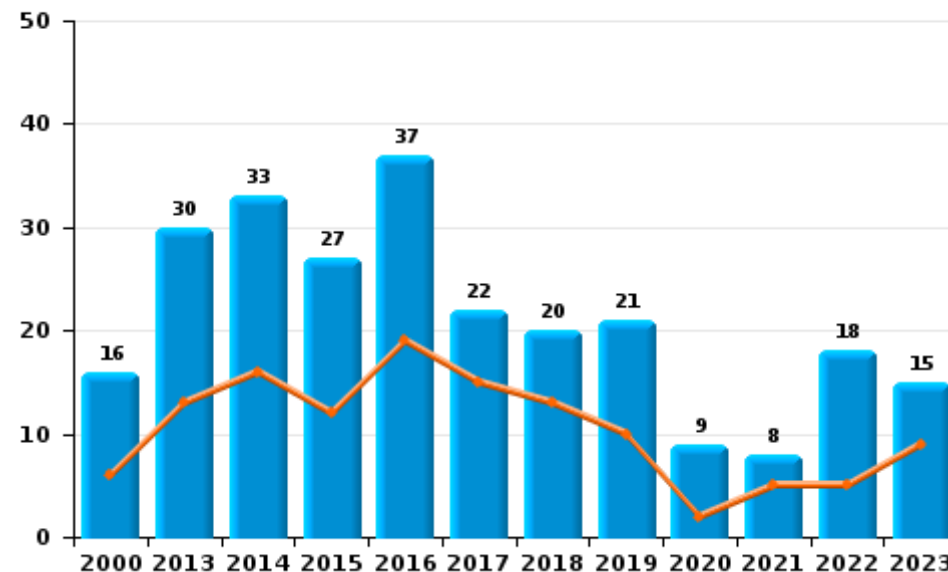
	2000	2013	2014	2015	2016	2017	2018	2019	2020	2021	2022	2023
Vandalisme	244	273	186	200	191	218	199	192	113	160	149	158
Incendie involontaire	12	20	15	9	21	14	9	16	4	4	7	5
Incendie volontaire	4	10	18	18	16	8	11	5	5	4	11	10
Destruction, dénaturation, dégradation	13	2	3	2	2	1	3	9	3	3	2	
Destruction par explosion volontaire	2	1	1								1	
Total	275	306	223	229	230	241	222	222	125	171	170	173



Vandalisme



Incendie

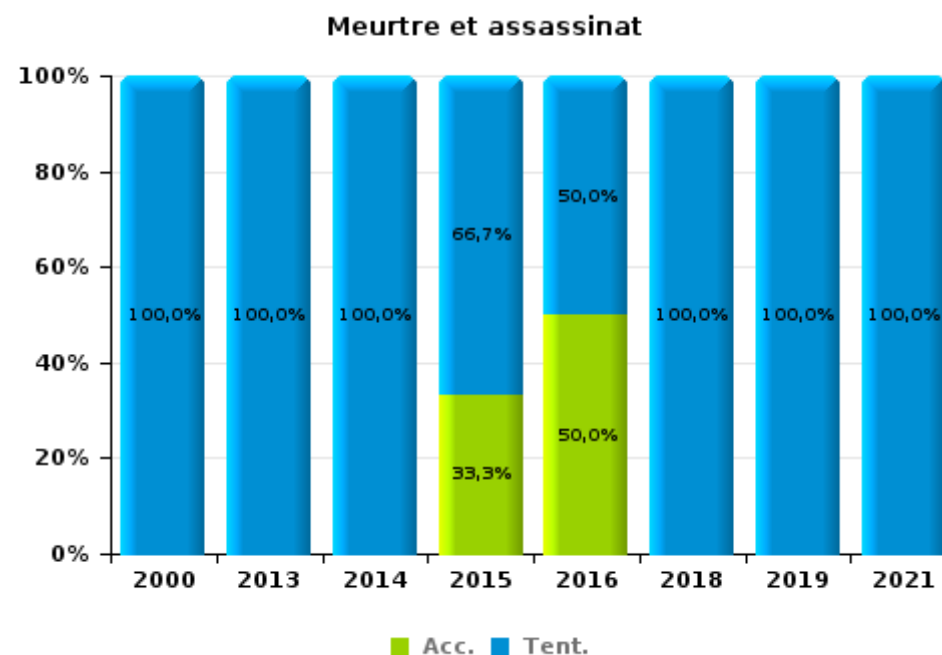
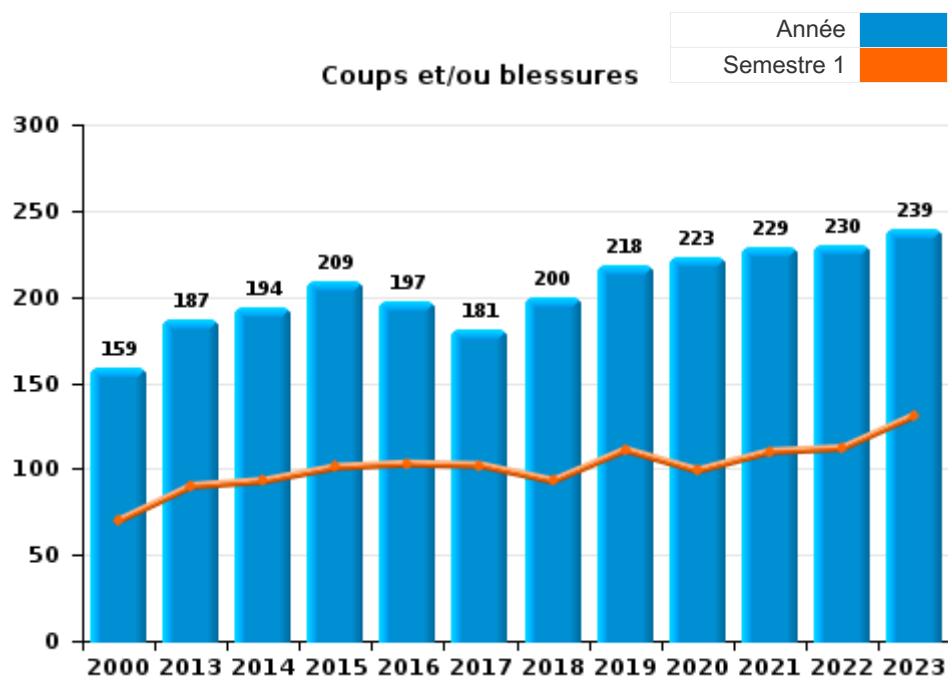




I.3. Catégorie des infractions : Infr. contre l'intégrité physique (top 5 des infractions au niveau national 2023)

Eeklo

	2000	2013	2014	2015	2016	2017	2018	2019	2020	2021	2022	2023
Coups et/ou blessures	159	187	194	209	197	181	200	218	223	229	230	239
Autres	27	48	52	54	46	52	35	33	9	14	13	22
Meurtre et assassinat	2	1	2	3	2		1	5		5		
Total	188	236	248	266	245	233	236	256	232	248	243	261





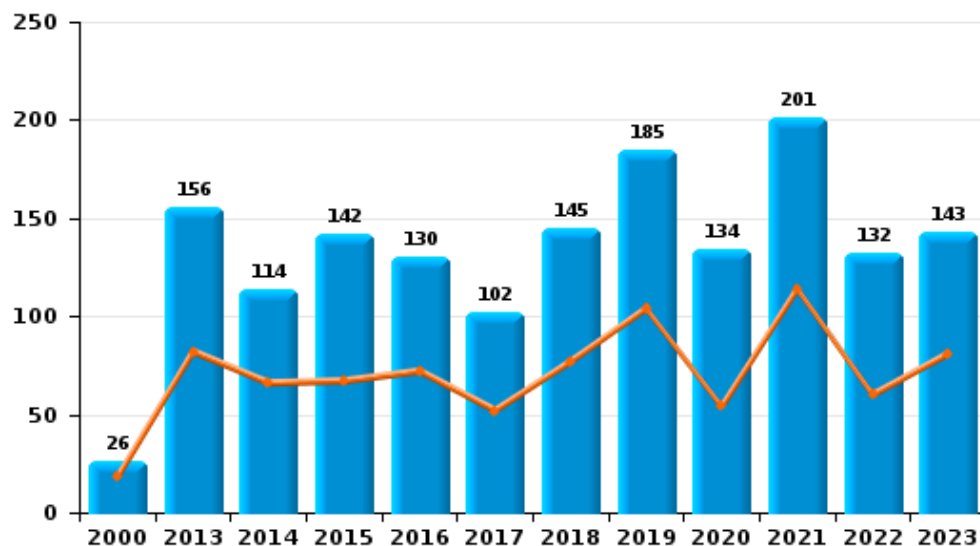
I.4. Catégorie des infractions : Drogues (top 5 des infractions au niveau national 2023)

Eeklo

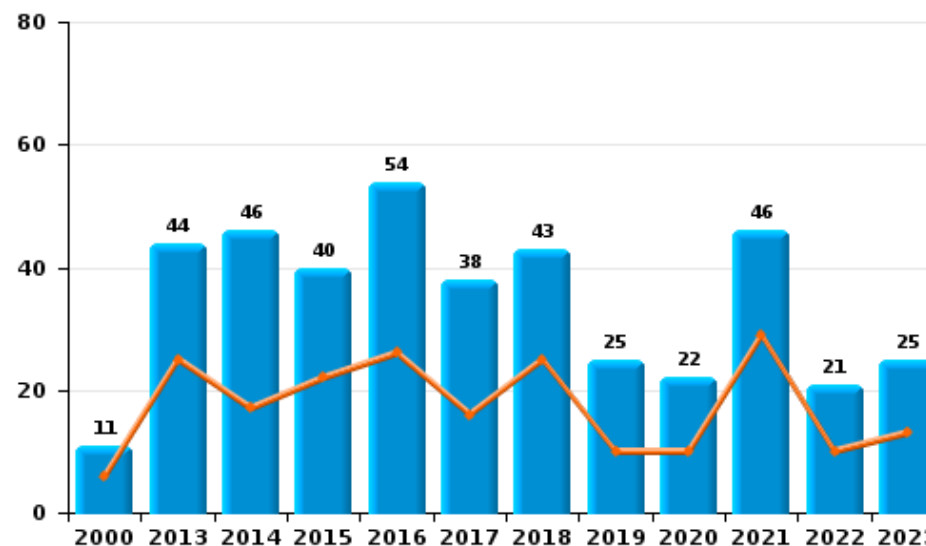
	2000	2013	2014	2015	2016	2017	2018	2019	2020	2021	2022	2023
Détention	26	156	114	142	130	102	145	185	134	201	132	143
Commerce	11	44	46	40	54	38	43	25	22	46	21	25
Usage	32	6	17	13	11	19	17	21	11	11	2	16
Fabrication		8	17	5	5	9	7	3	3	7	4	1
Importation et exportation	12	1	1	1	1	8	5	3		1	1	1
Autres		2		1	1	2	2	3			1	1
Total	81	217	195	202	202	178	219	240	170	266	161	187



Détention



Commerce





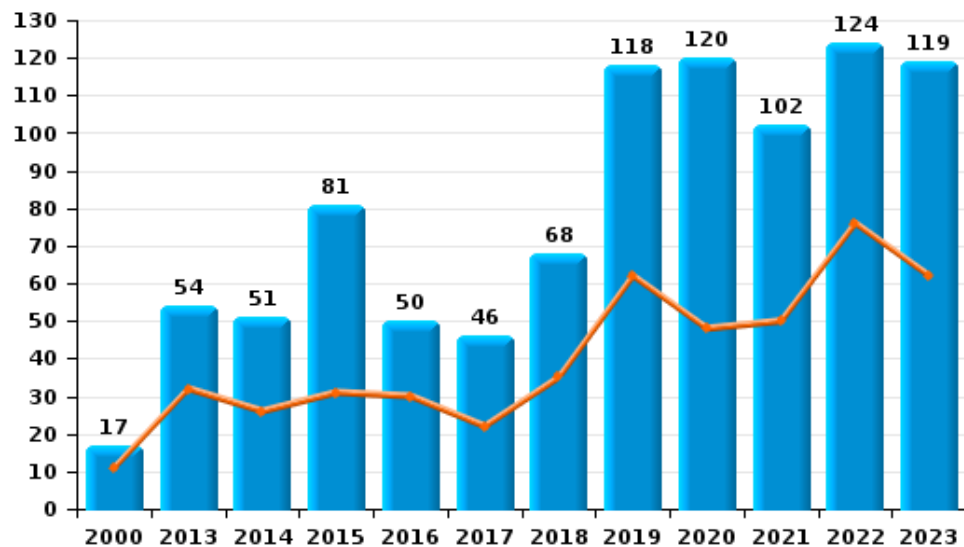
I.5. Catégorie des infractions : Fraude (top 5 des infractions au niveau national 2023)

Eeklo

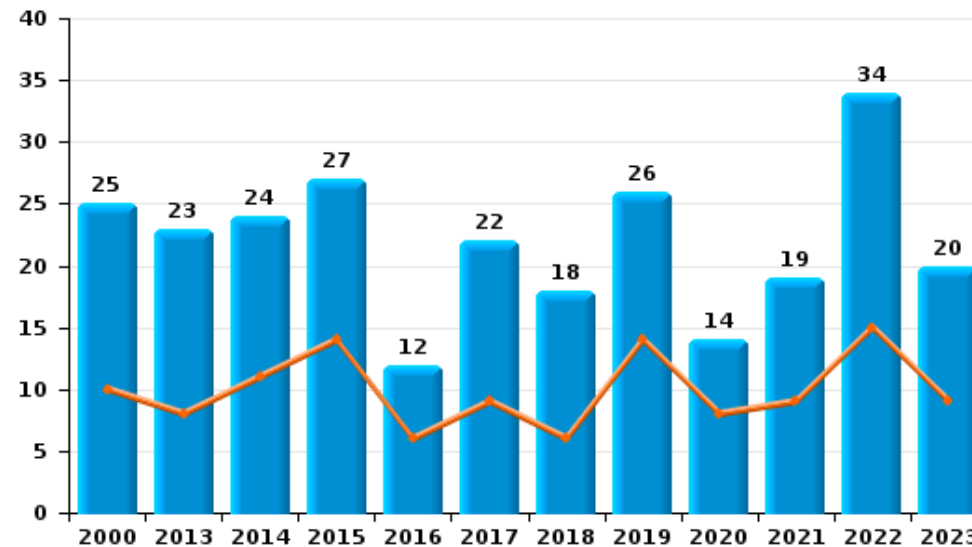
	2000	2013	2014	2015	2016	2017	2018	2019	2020	2021	2022	2023
Escroquerie	17	54	51	81	50	46	68	118	120	102	124	119
Détournement et destruction frauduleuse	351	13	9	17	5	3	7	7	12	5	5	9
Abus de confiance et infr. apparentées	25	23	24	27	12	22	18	26	14	19	34	20
Grivèlerie	3	2	4	7	3	3		4	4	1	5	9
Fraudes: Autres	8	2			1	1	1	2	7	1	5	2
Recel	6	1	4	4	1	1	2	1	2	2	2	3
Infr. liées à l'insolvabilité												1
Total	410	95	92	136	72	76	96	158	159	130	175	163



Escroquerie



Abus de confiance et infr. apparentées



STATISTIQUES POLICIERES DE CRIMINALITE

LIEU DE PERPETRATION: COMMUNE

Eeklo

PARTIE II : FIGURES CRIMINELLES / PHENOMENES



Eeklo

FC Vol moyen de transport

	2000	2013	2014	2015	2016	2017	2018	2019	2020	2021	2022	2023
Vol de voiture	19	9	5	1	5	1	3	3	2	2	4	7
Vol de moto	1	1		2	1	1	1	2	1			1
Carjacking								1				1
Homejacking				1								
Vol dans les garages					1			1				
Vol de vélomoteur	25	5	15	9	7	7	1	5	4	1	1	2
Vol de vélo	246	155	155	119	110	101	122	95	62	52	73	113

FC Cambriolage

	2000	2013	2014	2015	2016	2017	2018	2019	2020	2021	2022	2023
Cambriolage dans habitation	54	55	76	59	72	43	55	46	33	21	42	59
Cambriolage ds entreprise ou commerce	29	23	31	31	15	13	16	14	14	8	5	13
Cambriolage ds service public ou bâtiment administ	11	20	20	22	12	12	21	10	19	14	13	11
Vol au bélier	1											
Cambriolage dans bâtiment (total)	94	96	126	112	99	68	92	70	66	43	60	83



FC Vol autre

	2000	2013	2014	2015	2016	2017	2018	2019	2020	2021	2022	2023
Vol à main armée	9	2	1	2	1	3	2	2	1	2	2	1
Vol avec violence sans arme	12	20	11	19	22	28	19	21	22	18	16	18
Vol dans ou sur un véhicule	52	25	32	22	27	24	27	29	14	12	13	21
Vol d'armes et explosifs	1	1	2			1		2	1	1	1	1
Arrachage de sac à main	4	2	1			1		2				
Vol à l'arraché	14	3	4		2	3	2	8	7	1	4	2
Vol à la tire	77	28	35	18	13	10	12	19	8	4	10	7
Vol à l'étalage	54	79	62	68	68	76	54	100	87	70	112	94
Vol par ruse	3	11	6	6	4	1		2	1	5	7	4
Vol de métaux		3	8	3	3	9	10	2	3	3	2	10
Vol sur les chantiers		5	9	5	12	9	17	5	4	3	2	2
Home-invasion						1						
Vol d'animaux	2	2	1	2	5	1	3	2	1		1	1
Vol de cargaison				1							1	

Criminalité ICT

	2000	2013	2014	2015	2016	2017	2018	2019	2020	2021	2022	2023
Fraude de cartes de paiements		7	3	5	3	3	5	5	5	7	10	8
Phishing			2			1	1	6	44	58	63	36
Ransomware						1			1		2	
Shouldersurfing				1								
Skimming												1



FC Autre

	2000	2013	2014	2015	2016	2017	2018	2019	2020	2021	2022	2023
Violence contre les métiers d'intérêt général	5	5	7	13	10	9	7	7	3	3	8	14
Viol collectif	1				2	1	2			1		1
Graffiti	1	1	10	9	8	6	3	1	2	6	4	1
Dégradation de voiture	12	112	70	83	55	61	93	72	43	59	47	56
Rixe au couteau	1	1		1	1	3			2	3		1

PH Violence intrafamiliale (VIF)

	2000	2013	2014	2015	2016	2017	2018	2019	2020	2021	2022	2023
VIF: physique, dans le couple	22	53	45	63	56	54	76	70	95	101	100	94
VIF: physique, envers des descendants	2	5	7	6	7	10	11	12	14	7	7	15
VIF: physique, envers d'autres membres	28	9	20	13	7	14	11	12	17	11	16	16

VIF: sexuelle, dans le couple			1	2								
VIF: sexuelle, envers des descendants	3	3		3	3	3	1			2	1	
VIF: sexuelle, envers d'autres membres	1			1						1		

VIF: psychique, dans le couple	33	52	39	38	44	29	56	55	47	47	62	49
VIF: psychique, envers des descendants		2		1	1		5		4		1	4
VIF: psychique, envers d'autres membres	1		2	1	2			1	4	1	5	2

VIF: économique, dans le couple		2		2	2	1	2		3	1	3	2
VIF: économique, envers des descendants			1	1			1					
VIF: économique, envers d'autres membres	9	2	1	2	3	3	2	2	2	3	3	4

PH Hormones et dopage

	2000	2013	2014	2015	2016	2017	2018	2019	2020	2021	2022	2023
Dopage humain		6	6	5	3	3	1		5	3	1	4
Engraissement illégal		1										1



PH Drogues

	2000	2013	2014	2015	2016	2017	2018	2019	2020	2021	2022	2023
Vente de cocaïne		4	2	10	5	4	6	6	6	4	10	4
Import-export de cocaïne		1					2					
Production de drogues synthétiques			1						1		4	
Import-export de drogues synthétiques		1					2	1				
Vente de drogues synthétiques	1	17	17	13	22	10	17	9	6	7	7	8
Production de cannabis (culture)		8	10	3	2	3	3	2	2	4	1	1
Vente de cannabis en grande quantité		2			1				1	1		
Import-export d'héroïne					1	1	1					
Vente-traffic d'héroïne				2		2	1	2		1		1

PH Trafic d'armes

	2000	2013	2014	2015	2016	2017	2018	2019	2020	2021	2022	2023
Commerce et production d'arme à feu et mun.		4	1			1		1				1
Commerce et production d'arme non à feu					1				1			

PH Traite des êtres humains

	2000	2013	2014	2015	2016	2017	2018	2019	2020	2021	2022	2023
TEH - exploitation économique		1								1		1
TEH - exploitation sexuelle	2		1	2				4		4		2



PH Violence dans l'espace public

	2000	2013	2014	2015	2016	2017	2018	2019	2020	2021	2022	2023
Violence physique (transport public)	1	1	5	2	5	1	2	3	3	4	1	7
Violence physique (voie publique)	46	64	63	53	70	61	51	68	65	73	62	58
Violence physique (autre endroit public)	5	3	13	7	11	3	6	8	5	4	4	1
Violence physique (endroit accessible au public)	49	25	23	33	28	26	27	36	24	16	33	25
Violence sexuelle (transport public)			1			1	1		2	2	1	1
Violence sexuelle (voie publique)	8	5	6	4	3	4	2	7	6	2		5
Violence sexuelle (autre endroit public)	3			2			2	3	2	1	3	2
Violence sexuelle (endroit accessible au public)	4	4	3	4	4	2	5	3	3	6		3
Violence psychique (transport public)		4	1	1	4	1	1	3	1	3		1
Violence psychique (voie publique)	51	36	39	33	29	32	34	39	26	32	28	32
Violence psychique (autre endroit public)	4	4	6	2	5	4	3	9		3	3	6
Violence psychique (endroit accessible au public)	29	11	30	21	15	17	10	24	13	13	16	19
Vol à main armée (voie publique)	2	1			1	1	2				2	
Vol à main armée (endroit accessible au public)	4			1				1	1	1		
Vol avec violence sans arme (transport public)		1				1					1	
Vol avec violence sans arme (voie publique)	4	8	4	5	6	8	4	5	4	8	3	2
Vol avec violence sans arme (autre endroit public)	1		1							1		1
Vol avec violence sans arme (endr. acces. au pub.)	3	5	1	5	7	4	4	5	3	3	3	

PH Autre

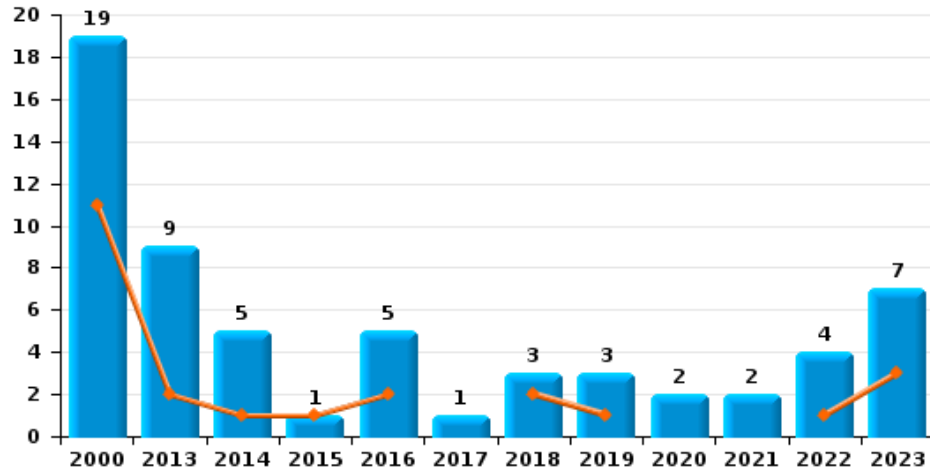
	2000	2013	2014	2015	2016	2017	2018	2019	2020	2021	2022	2023
Faux policiers									2			
Terrorisme, extrémisme et radicalisme				1					1			
Cyberharcèlement	15	20	23	10	3	4	4	2	7	8	8	8
Fraude à l'identité	1	13	12	10	9	14	16	10	18	21	16	23



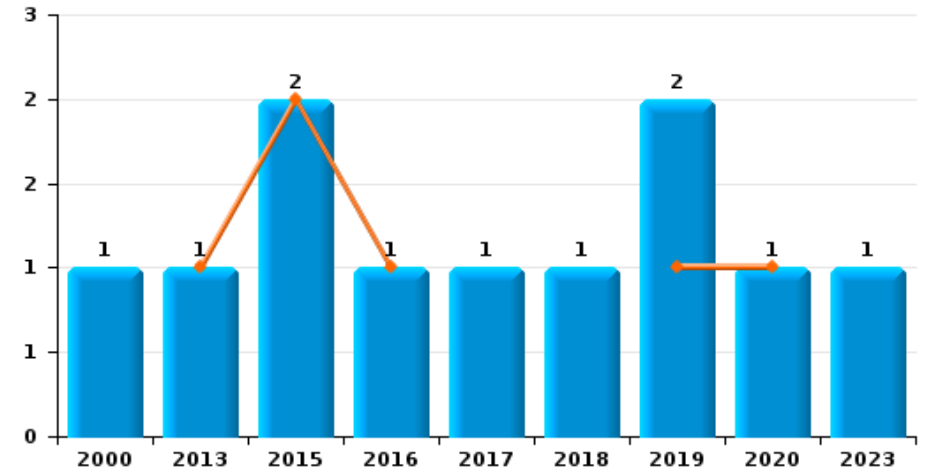
Eeklo

Année	■
Semestre 1	■

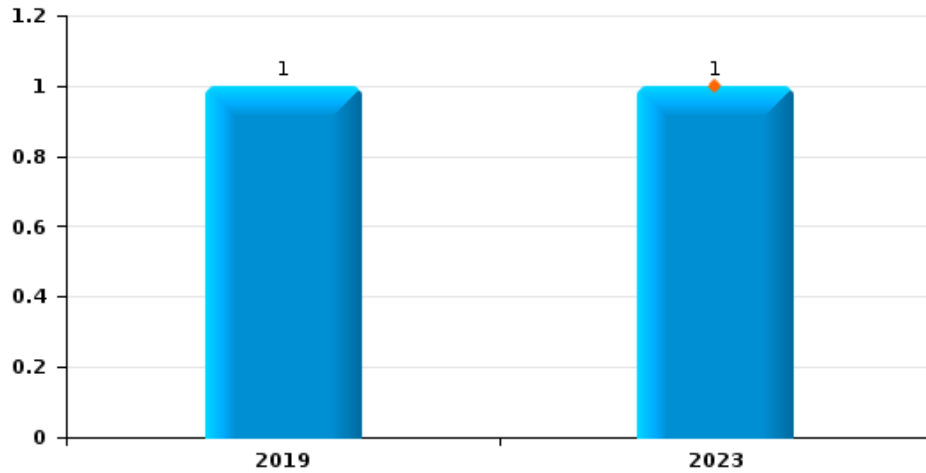
Vol de voiture



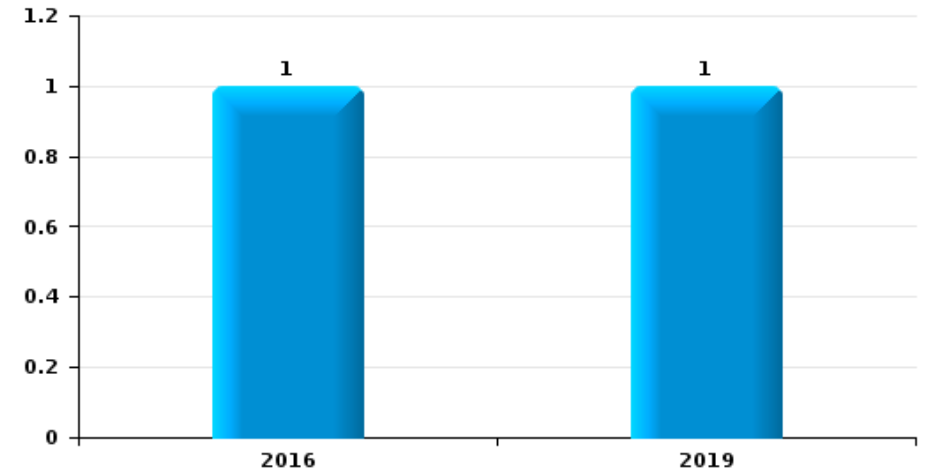
Vol de moto



Carjacking



Vol dans les garages

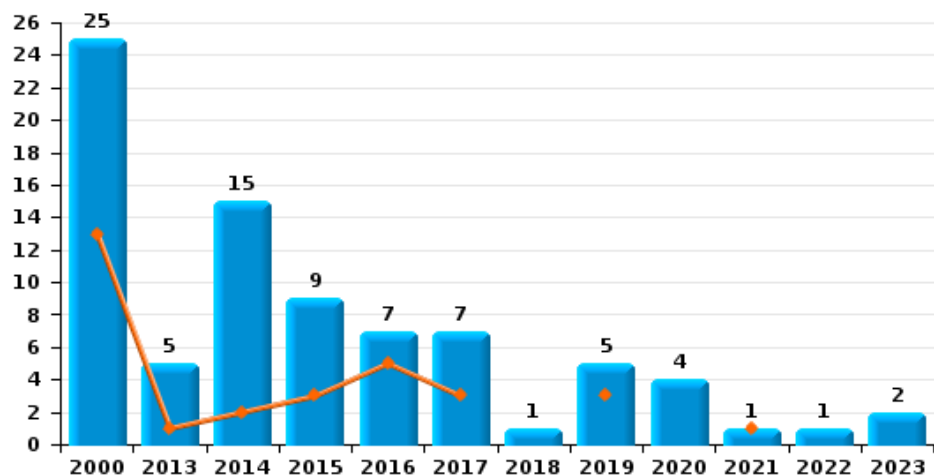




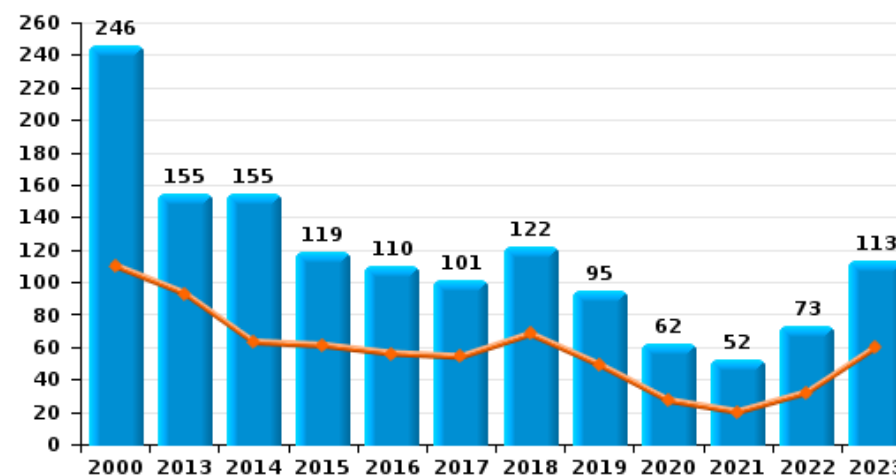
Eeklo

Année	■
Semestre 1	■

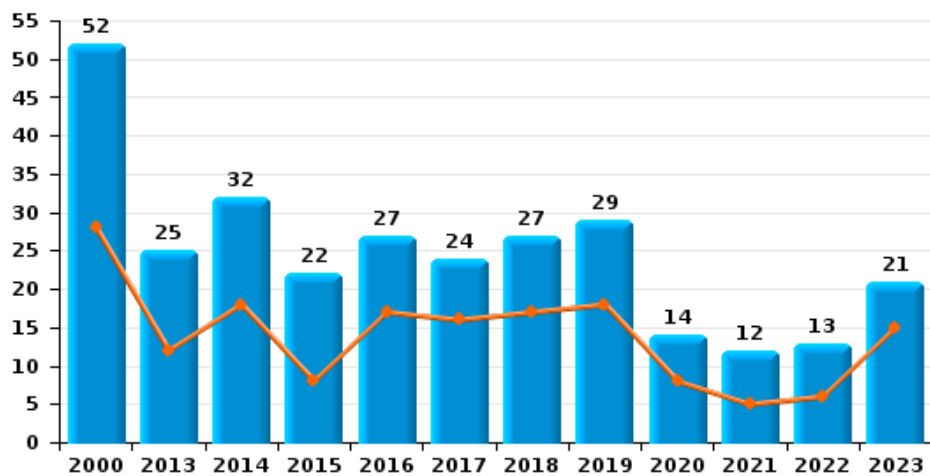
Vol de vélomoteur



Vol de vélo



Vol dans ou sur un véhicule

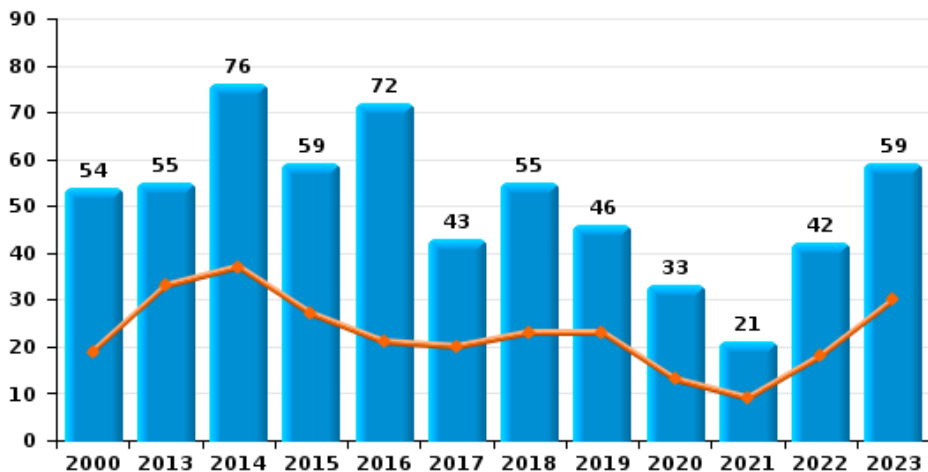




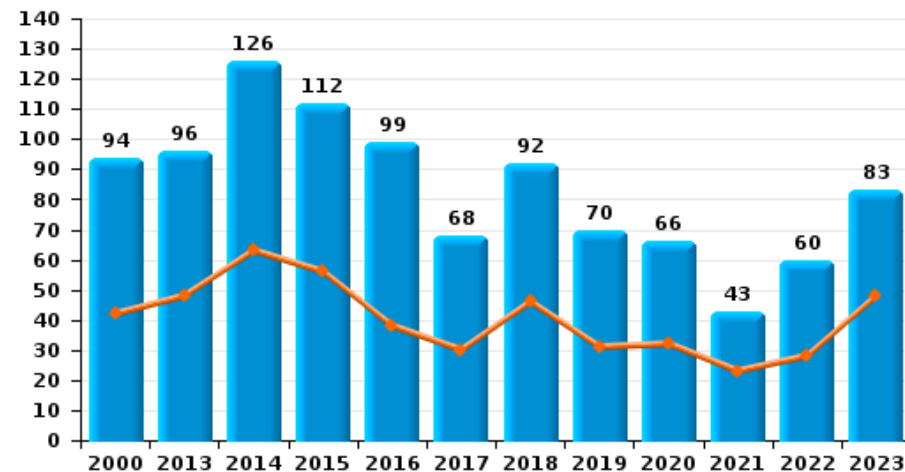
Eeklo

Année ■
Semestre 1 ■

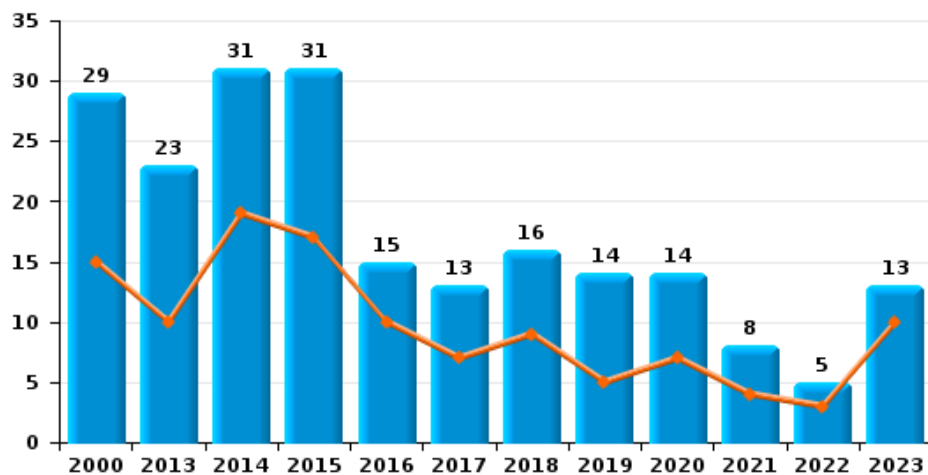
Cambrilage dans habitation



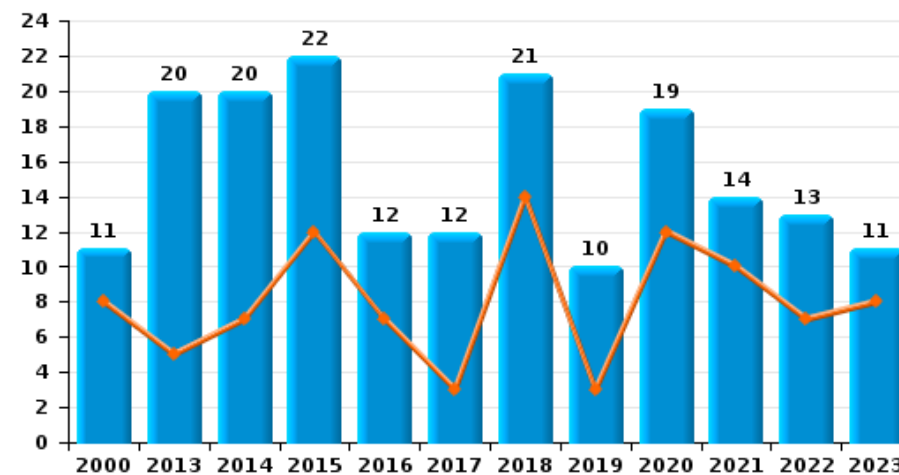
Cambrilage dans bâtiment (total)



Cambrilage ds entreprise ou commerce



Cambrilage ds service public ou bâtiment administratif

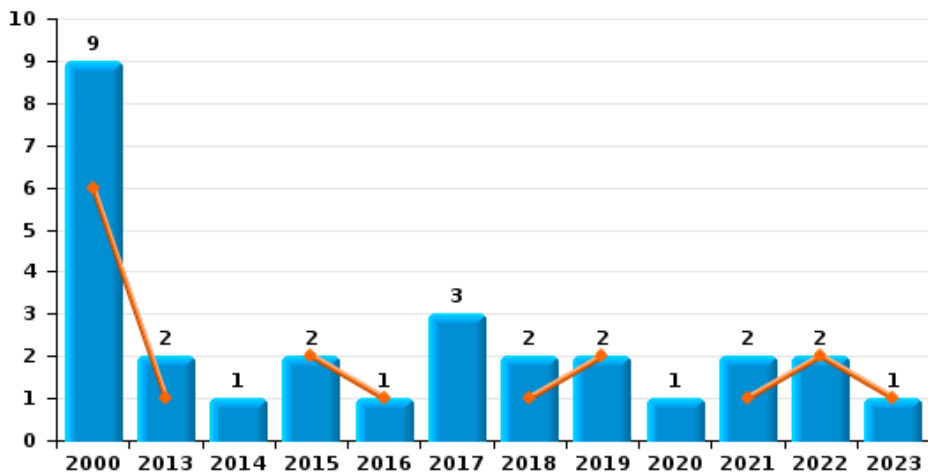




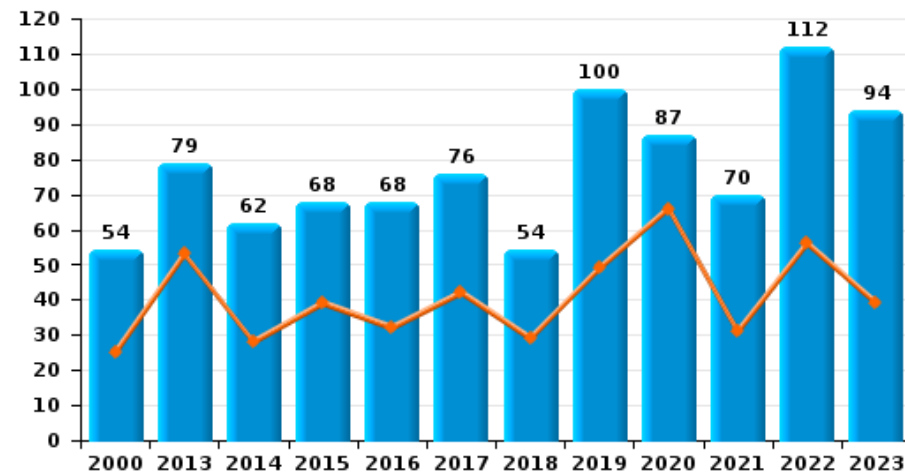
Eeklo

Année	■
Semestre 1	■

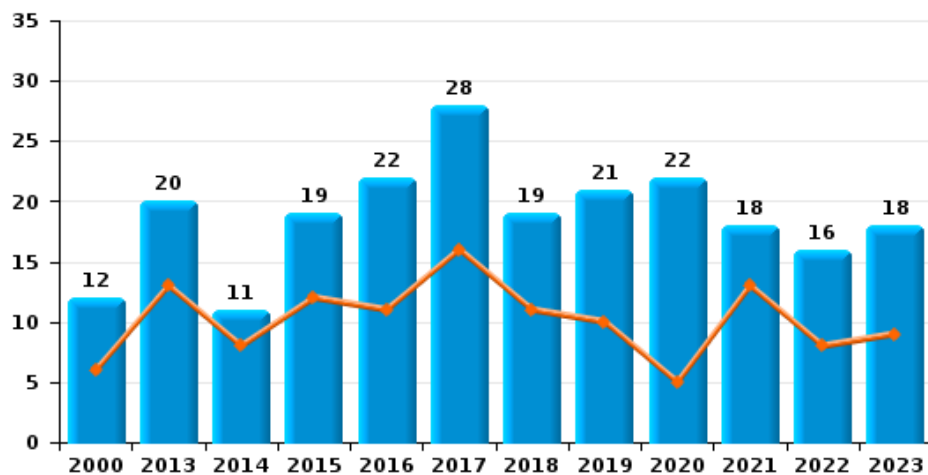
Vol à main armée



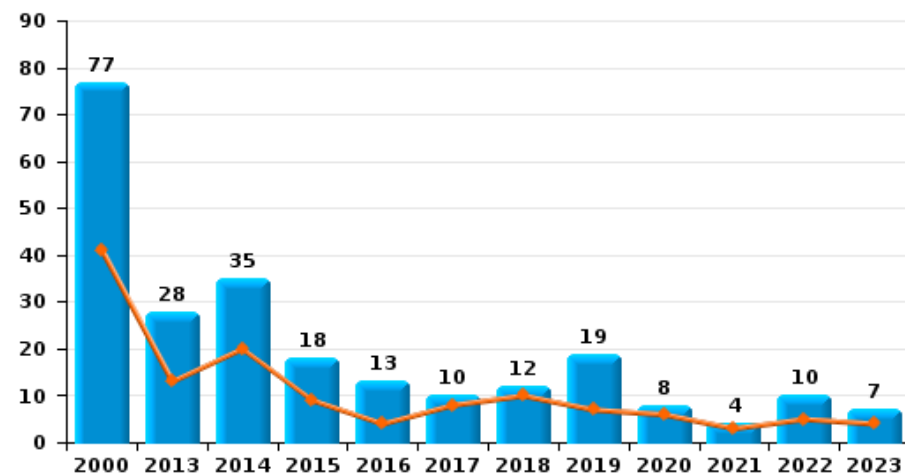
Vol à l'étalage



Vol avec violence sans arme



Vol à la tire

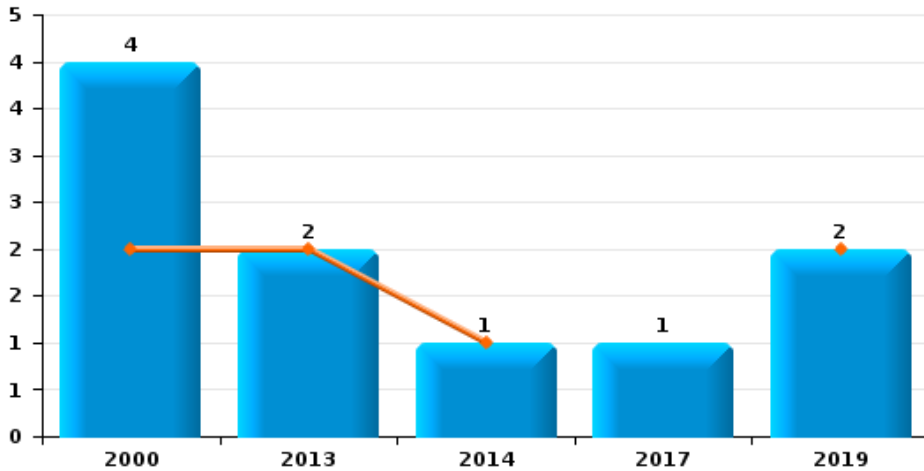




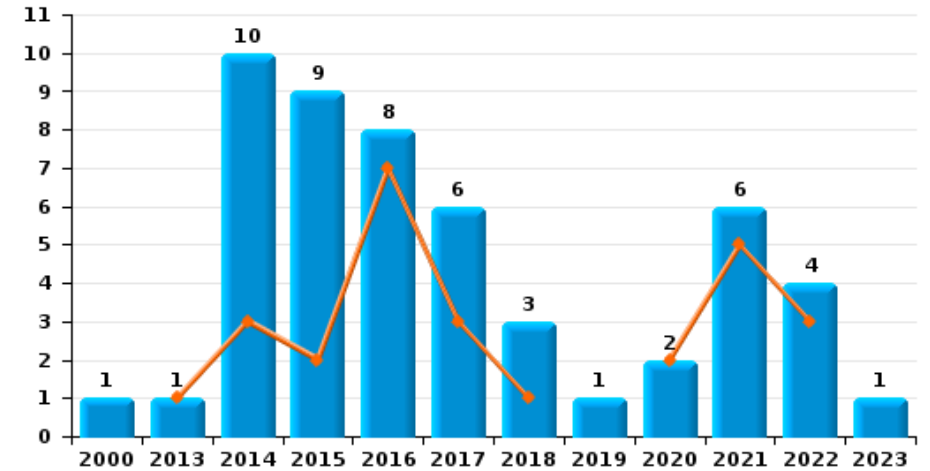
Eeklo

Année ■
Semestre 1 ■

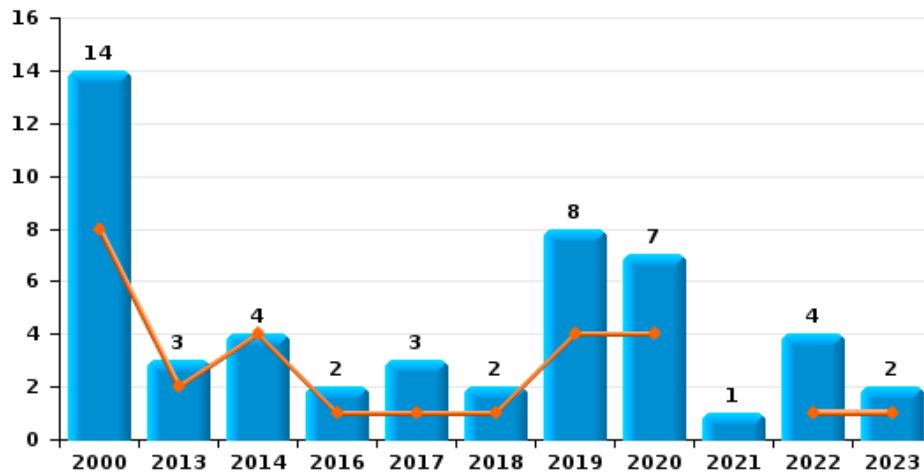
Arrachage de sac à main



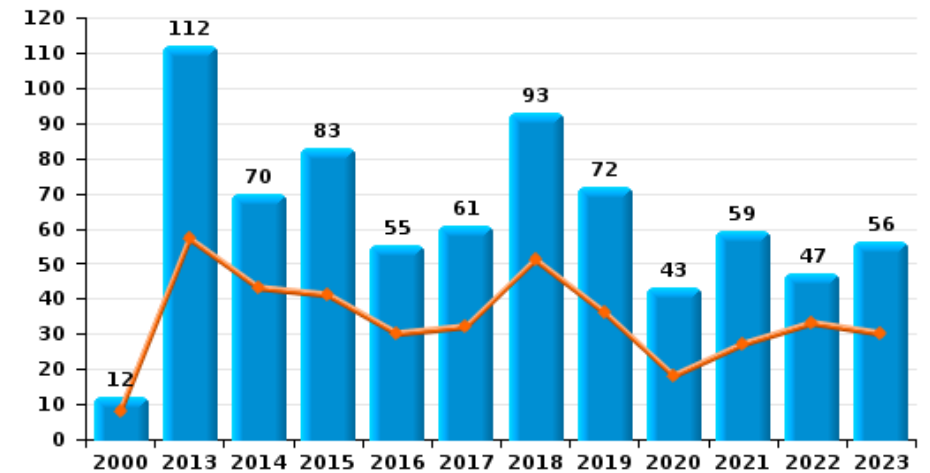
Graffiti



Vol à l'arraché



Dégradation de voiture





Eeklo

FC Vol moyen de transport

		2000	2013	2014	2015	2016	2017	2018	2019	2020	2021	2022	2023
Vol de voiture	Sem 1	11	2	1	1	2		2	1			1	3
	Sem 2	8	7	4		3	1	1	2	2	2	3	4
	Total	19	9	5	1	5	1	3	3	2	2	4	7
Vol de moto	Sem 1		1		2	1			1	1			
	Sem 2	1					1	1	1				1
	Total	1	1		2	1	1	1	2	1			1
Carjacking	Sem 1												1
	Sem 2								1				
	Total								1				1
Homejacking	Sem 1				1								
	Total				1								
Vol dans les garages	Sem 2					1			1				
	Total					1			1				
Vol de vélomoteur	Sem 1	13	1	2	3	5	3		3		1		
	Sem 2	12	4	13	6	2	4	1	2	4		1	2
	Total	25	5	15	9	7	7	1	5	4	1	1	2
Vol de vélo	Sem 1	110	93	63	61	56	54	68	49	27	20	32	60
	Sem 2	136	62	92	58	54	47	54	46	35	32	41	53
	Total	246	155	155	119	110	101	122	95	62	52	73	113



FC Cambriolage

		2000	2013	2014	2015	2016	2017	2018	2019	2020	2021	2022	2023
Cambriolage dans habitation	Sem 1	19	33	37	27	21	20	23	23	13	9	18	30
	Sem 2	35	22	39	32	51	23	32	23	20	12	24	29
Total		54	55	76	59	72	43	55	46	33	21	42	59
Cambriolage ds entreprise ou commerce	Sem 1	15	10	19	17	10	7	9	5	7	4	3	10
	Sem 2	14	13	12	14	5	6	7	9	7	4	2	3
Total		29	23	31	31	15	13	16	14	14	8	5	13
Cambriolage ds service public ou bâtiment administ	Sem 1	8	5	7	12	7	3	14	3	12	10	7	8
	Sem 2	3	15	13	10	5	9	7	7	7	4	6	3
Total		11	20	20	22	12	12	21	10	19	14	13	11
Vol au béliier	Sem 1	1											
Total		1											
Cambriolage dans bâtiment (total)	Sem 1	42	48	63	56	38	30	46	31	32	23	28	48
	Sem 2	52	48	63	56	61	38	46	39	34	20	32	35
Total		94	96	126	112	99	68	92	70	66	43	60	83



FC Vol autre

		2000	2013	2014	2015	2016	2017	2018	2019	2020	2021	2022	2023
Vol à main armée	Sem 1	6	1		2	1		1	2		1	2	1
	Sem 2	3	1	1			3	1		1	1		
	Total	9	2	1	2	1	3	2	2	1	2	2	1
Vol avec violence sans arme	Sem 1	6	13	8	12	11	16	11	10	5	13	8	9
	Sem 2	6	7	3	7	11	12	8	11	17	5	8	9
	Total	12	20	11	19	22	28	19	21	22	18	16	18
Vol dans ou sur un véhicule	Sem 1	28	12	18	8	17	16	17	18	8	5	6	15
	Sem 2	24	13	14	14	10	8	10	11	6	7	7	6
	Total	52	25	32	22	27	24	27	29	14	12	13	21
Vol d'armes et explosifs	Sem 1		1	1			1		2		1		1
	Sem 2	1		1						1		1	
	Total	1	1	2			1		2	1	1	1	1
Arrachage de sac à main	Sem 1	2	2	1					2				
	Sem 2	2				1							
	Total	4	2	1		1			2				
Vol à l'arraché	Sem 1	8	2	4		1	1	1	4	4		1	1
	Sem 2	6	1			1	2	1	4	3	1	3	1
	Total	14	3	4		2	3	2	8	7	1	4	2
Vol à la tire	Sem 1	41	13	20	9	4	8	10	7	6	3	5	4
	Sem 2	36	15	15	9	9	2	2	12	2	1	5	3
	Total	77	28	35	18	13	10	12	19	8	4	10	7
Vol à l'étalage	Sem 1	25	53	28	39	32	42	29	49	66	31	56	39
	Sem 2	29	26	34	29	36	34	25	51	21	39	56	55
	Total	54	79	62	68	68	76	54	100	87	70	112	94



FC Vol autre

		2000	2013	2014	2015	2016	2017	2018	2019	2020	2021	2022	2023
Vol par ruse	Sem 1	1	5	3	3	2	1			1	3	4	2
	Sem 2	2	6	3	3	2			2		2	3	2
	Total	3	11	6	6	4	1		2	1	5	7	4
Vol de métaux	Sem 1		2	4	2	1	7	9	1	2	1		7
	Sem 2		1	4	1	2	2	1	1	1	2	2	3
	Total		3	8	3	3	9	10	2	3	3	2	10
Vol sur les chantiers	Sem 1		1	6	4	5	8	11	3	1	2		1
	Sem 2		4	3	1	7	1	6	2	3	1	2	1
	Total		5	9	5	12	9	17	5	4	3	2	2
Home-invasion	Sem 2						1						
	Total						1						
Vol d'animaux	Sem 1			1	1		1	2	2	1			1
	Sem 2	2	2		1	5		1				1	
	Total	2	2	1	2	5	1	3	2	1		1	1
Vol de cargaison	Sem 1				1								
	Sem 2											1	
	Total				1							1	



Criminalité ICT

		2000	2013	2014	2015	2016	2017	2018	2019	2020	2021	2022	2023
Fraude de cartes de paiements	Sem 1		2	2	2	2	2	3	2	2	2	4	4
	Sem 2		5	1	3	1	1	2	3	3	5	6	4
	Total		7	3	5	3	3	5	5	5	7	10	8
Phishing	Sem 1			2				1	1	25	24	41	19
	Sem 2					1		5		19	34	22	17
	Total			2		1	1	6	44	58	63	36	
Ransomware	Sem 1									1		1	
	Sem 2					1						1	
	Total					1			1		2		
Shouldersurfing	Sem 1				1								
	Total				1								
Skimming	Sem 2												1
	Total												1



FC Autre

		2000	2013	2014	2015	2016	2017	2018	2019	2020	2021	2022	2023
Violence contre les métiers d'intérêt général	Sem 1	3	2	4	9	7	7	2	4	2	3	2	5
	Sem 2	2	3	3	4	3	2	5	3	1		6	9
	Total	5	5	7	13	10	9	7	7	3	3	8	14
Viol collectif	Sem 1	1				1	1	2			1		1
	Sem 2					1							
	Total	1				2	1	2			1		1
Graffiti	Sem 1		1	3	2	7	3	1		2	5	3	
	Sem 2	1		7	7	1	3	2	1		1	1	1
	Total	1	1	10	9	8	6	3	1	2	6	4	1
Dégradation de voiture	Sem 1	8	57	43	41	30	32	51	36	18	27	33	30
	Sem 2	4	55	27	42	25	29	42	36	25	32	14	26
	Total	12	112	70	83	55	61	93	72	43	59	47	56
Rixe au couteau	Sem 1	1					1				1		1
	Sem 2		1		1	1	2			2	2		
	Total	1	1		1	1	3			2	3		1



PH Violence intrafamiliale (VIF)

		2000	2013	2014	2015	2016	2017	2018	2019	2020	2021	2022	2023
VIF: physique, dans le couple	Sem 1	10	26	18	32	26	31	31	40	40	44	49	49
	Sem 2	12	27	27	31	30	23	45	30	55	57	51	45
Total		22	53	45	63	56	54	76	70	95	101	100	94
VIF: physique, envers des descendants	Sem 1		3	2	4	3	7	9	7	7	2	3	10
	Sem 2	2	2	5	2	4	3	2	5	7	5	4	5
Total		2	5	7	6	7	10	11	12	14	7	7	15
VIF: physique, envers d'autres membres	Sem 1	16	4	8	4	4	8	6	4	5	8	8	11
	Sem 2	12	5	12	9	3	6	5	8	12	3	8	5
Total		28	9	20	13	7	14	11	12	17	11	16	16
VIF: sexuelle, dans le couple	Sem 2			1	2								
	Total			1	2								
VIF: sexuelle, envers des descendants	Sem 1	2	1		1	2					2	1	
	Sem 2	1	2		2	1	3	1					
Total		3	3		3	3	3	1			2	1	
VIF: sexuelle, envers d'autres membres	Sem 1										1		
	Sem 2	1			1								
Total		1			1						1		
VIF: psychique, dans le couple	Sem 1	8	22	22	13	15	16	26	30	26	25	20	22
	Sem 2	25	30	17	25	29	13	30	25	21	22	42	27
Total		33	52	39	38	44	29	56	55	47	47	62	49
VIF: psychique, envers des descendants	Sem 1				1			3		1			2
	Sem 2		2			1		2		3		1	2
Total			2		1	1		5		4		1	4
VIF: psychique, envers d'autres membres	Sem 1			1						2		4	1
	Sem 2	1		1	1	2			1	2	1	1	1
Total		1		2	1	2			1	4	1	5	2



PH Violence intrafamiliale (VIF)

		2000	2013	2014	2015	2016	2017	2018	2019	2020	2021	2022	2023
VIF: économique, dans le couple	Sem 1		2		1		1	2				1	
	Sem 2				1	2				3	1	2	2
Total			2		2	2	1	2		3	1	3	2
VIF: économique, envers des descendants	Sem 1			1	1			1					
	Sem 2												
Total				1	1			1					
VIF: économique, envers d'autres membres	Sem 1	5	1		2	2	1	1		1	1	1	4
	Sem 2	4	1	1		1	2	1	2	1	2	2	
Total		9	2	1	2	3	3	2	2	2	3	3	4



PH Hormones et dopage

		2000	2013	2014	2015	2016	2017	2018	2019	2020	2021	2022	2023
Dopage humain	Sem 1		3	5	5	2	3			4	2	1	
	Sem 2		3	1		1		1		1	1		4
	Total		6	6	5	3	3	1		5	3	1	4
Engraissement illégal	Sem 2		1										1
	Total		1										1



PH Drogues

		2000	2013	2014	2015	2016	2017	2018	2019	2020	2021	2022	2023
Vente de cocaïne	Sem 1		2		5		3	2	2	3	2	6	1
	Sem 2		2	2	5	5	1	4	4	3	2	4	3
Total			4	2	10	5	4	6	6	6	4	10	4
Import-export de cocaïne	Sem 1		1					2					
	Sem 2												
Total			1					2					
Production de drogues synthétiques	Sem 1									1		2	
	Sem 2			1								2	
Total				1						1		4	
Import-export de drogues synthétiques	Sem 1		1					2	1				
	Sem 2												
Total			1					2	1				
Vente de drogues synthétiques	Sem 1	1	11	6	6	10	4	8	3	5	1	3	2
	Sem 2		6	11	7	12	6	9	6	1	6	4	6
Total		1	17	17	13	22	10	17	9	6	7	7	8
Production de cannabis (culture)	Sem 1		4	6	2		3	1			2	1	1
	Sem 2		4	4	1	2		2	2	2	2		
Total			8	10	3	2	3	3	2	2	4	1	1
Vente de cannabis en grande quantité	Sem 1		1			1				1			
	Sem 2		1								1		
Total			2			1				1	1		
Import-export d'héroïne	Sem 1					1		1					
	Sem 2						1						
Total						1	1	1					
Vente-traffic d'héroïne	Sem 1						1	1	1		1		1
	Sem 2				2		1		1				
Total					2		2	1	2		1		1



PH Trafic d'armes

		2000	2013	2014	2015	2016	2017	2018	2019	2020	2021	2022	2023
Commerce et production d'arme à feu et mun.	Sem 1		2	1			1		1				
	Sem 2		2										1
Total			4	1			1		1				1
Commerce et production d'arme non à feu	Sem 2					1				1			
	Total					1				1			



PH Traite des êtres humains

		2000	2013	2014	2015	2016	2017	2018	2019	2020	2021	2022	2023
TEH - exploitation économique	Sem 1												1
	Sem 2		1								1		
Total			1								1		1
TEH - exploitation sexuelle	Sem 1	2							4		1		2
	Sem 2			1	2						3		
Total		2		1	2				4		4		2



PH Violence dans l'espace public

		2000	2013	2014	2015	2016	2017	2018	2019	2020	2021	2022	2023
Violence physique (transport public)	Sem 1	1	1	3	1	2	1	2	3		4		6
	Sem 2			2	1	3				3		1	1
	Total	1	1	5	2	5	1	2	3	3	4	1	7
Violence physique (voie publique)	Sem 1	23	26	34	25	35	32	26	33	34	30	30	28
	Sem 2	23	38	29	28	35	29	25	35	31	43	32	30
	Total	46	64	63	53	70	61	51	68	65	73	62	58
Violence physique (autre endroit public)	Sem 1	4	2	7	3	4	1		4	3	1	3	
	Sem 2	1	1	6	4	7	2	6	4	2	3	1	1
	Total	5	3	13	7	11	3	6	8	5	4	4	1
Violence physique (endroit accessible au public)	Sem 1	17	12	12	19	13	15	9	17	10	7	16	13
	Sem 2	32	13	11	14	15	11	18	19	14	9	17	12
	Total	49	25	23	33	28	26	27	36	24	16	33	25
Violence sexuelle (transport public)	Sem 1			1				1		1	2	1	1
	Sem 2						1			1			
	Total			1			1	1		2	2	1	1
Violence sexuelle (voie publique)	Sem 1	6	3	4	3	2	1		1	4	1		4
	Sem 2	2	2	2	1	1	3	2	6	2	1		1
	Total	8	5	6	4	3	4	2	7	6	2		5
Violence sexuelle (autre endroit public)	Sem 1							1	2	1	1	3	2
	Sem 2	3			2			1	1	1			
	Total	3			2			2	3	2	1	3	2
Violence sexuelle (endroit accessible au public)	Sem 1	1	1	3	2	1	2	2	2	3	4		3
	Sem 2	3	3		2	3		3	1		2		
	Total	4	4	3	4	4	2	5	3	3	6		3



PH Violence dans l'espace public

		2000	2013	2014	2015	2016	2017	2018	2019	2020	2021	2022	2023
Violence psychique (transport public)	Sem 1		1	1	1	1		1	2		3		1
	Sem 2		3			3	1		1	1			
	Total		4	1	1	4	1	1	3	1	3		1
Violence psychique (voie publique)	Sem 1	28	15	20	22	15	11	16	15	12	22	13	12
	Sem 2	23	21	19	11	14	21	18	24	14	10	15	20
	Total	51	36	39	33	29	32	34	39	26	32	28	32
Violence psychique (autre endroit public)	Sem 1	3	2	2	1	1	1	1	2		2	3	1
	Sem 2	1	2	4	1	4	3	2	7		1		5
	Total	4	4	6	2	5	4	3	9		3	3	6
Violence psychique (endroit accessible au public)	Sem 1	17	7	14	11	6	7	6	11	5	6	10	14
	Sem 2	12	4	16	10	9	10	4	13	8	7	6	5
	Total	29	11	30	21	15	17	10	24	13	13	16	19
Vol à main armée (voie publique)	Sem 1	2				1		1				2	
	Sem 2		1				1	1					
	Total	2	1			1	1	2				2	
Vol à main armée (endroit accessible au public)	Sem 1	3			1				1				
	Sem 2	1								1	1		
	Total	4			1				1	1	1		
Vol avec violence sans arme (transport public)	Sem 1		1				1						
	Sem 2											1	
	Total		1				1					1	
Vol avec violence sans arme (voie publique)	Sem 1	2	5	3	5	2	2	3	4	1	4	1	
	Sem 2	2	3	1		4	6	1	1	3	4	2	2
	Total	4	8	4	5	6	8	4	5	4	8	3	2



PH Violence dans l'espace public

		2000	2013	2014	2015	2016	2017	2018	2019	2020	2021	2022	2023
Vol avec violence sans arme (autre endroit public)	Sem 1			1							1		
	Sem 2	1											1
Total		1		1							1		1
Vol avec violence sans arme (endr. acces. au pub.)	Sem 1	2	2	1	3	5	2	2	2		3	2	
	Sem 2	1	3		2	2	2	2	3	3		1	
Total		3	5	1	5	7	4	4	5	3	3	3	



PH Autre

		2000	2013	2014	2015	2016	2017	2018	2019	2020	2021	2022	2023
Faux policiers	Sem 1									2			
	Total									2			
Terrorisme, extrémisme et radicalisme	Sem 2				1					1			
	Total				1					1			
Cyberharcèlement	Sem 1	7	6	13	6	2	1	3		1	6	2	2
	Sem 2	8	14	10	4	1	3	1	2	6	2	6	6
	Total	15	20	23	10	3	4	4	2	7	8	8	8
Fraude à l'identité	Sem 1	1	4	6	6	3	3	15	10	4	8	9	12
	Sem 2		9	6	4	6	11	1		14	13	7	11
	Total	1	13	12	10	9	14	16	10	18	21	16	23



Eeklo

2022

FC Vol moyen de transport

	Jan	Fév	Mar	Avr	Mai	Juin	Juil	Août	Sep	Oct	Nov	Déc	Total
Vol de voiture					1		1		2				4
Vol de vélomoteur								1					1
Vol de vélo	4	5	4	6	10	3	8	7	9	7	5	5	73

FC Cambriolage

	Jan	Fév	Mar	Avr	Mai	Juin	Juil	Août	Sep	Oct	Nov	Déc	Total
Cambriolage dans habitation	6	3	3	1	1	4	2	5	6	1	6	4	42
Cambriolage ds entreprise ou commerce		1			1	1			1			1	5
Cambriolage ds service public ou bâtiment administ	1	3	1	1		1	1	2			1	2	13
Cambriolage dans bâtiment (total)	7	7	4	2	2	6	3	7	7	1	7	7	60



FC Vol autre

	Jan	Fév	Mar	Avr	Mai	Juin	Juil	Août	Sep	Oct	Nov	Déc	Total
Vol à main armée				1		1							2
Vol avec violence sans arme	2	3		2		1	3	2	2	1			16
Vol dans ou sur un véhicule		2	1	2		1		3	2	1		1	13
Vol d'armes et explosifs												1	1
Vol à l'arraché	1						1	1			1		4
Vol à la tire	2				2	1	2		2	1			10
Vol à l'étalage	9	11	12	9	7	8	9	3	14	14	9	7	112
Vol par ruse	1				1	2	1	1	1				7
Vol de métaux									1			1	2
Vol sur les chantiers							1					1	2
Vol d'animaux							1						1
Vol de cargaison									1				1

Criminalité ICT

	Jan	Fév	Mar	Avr	Mai	Juin	Juil	Août	Sep	Oct	Nov	Déc	Total
Fraude de cartes de paiements			3	1			2	1		2		1	10
Phishing	6	7	10	7	7	4	2	5	5	3	5	2	63
Ransomware				1			1						2

FC Autre

	Jan	Fév	Mar	Avr	Mai	Juin	Juil	Août	Sep	Oct	Nov	Déc	Total
Violence contre les métiers d'intérêt général		1			1		2		2			2	8
Graffiti		1	2							1			4
Dégradation de voiture	5	4	5	6	10	3	1	2	2	3	2	4	47



PH Violence intrafamiliale (VIF)

	Jan	Fév	Mar	Avr	Mai	Juin	Juil	Août	Sep	Oct	Nov	Déc	Total
VIF: physique, dans le couple	9	6	7	6	7	14	11	13	9	4	4	10	100
VIF: physique, envers des descendants		1		1		1				1	2	1	7
VIF: physique, envers d'autres membres		1		5	2		1	1	1	2		3	16
VIF: sexuelle, envers des descendants	1												1
VIF: psychique, dans le couple	2	2	3	4	5	4	2	3	9	10	11	7	62
VIF: psychique, envers des descendants									1				1
VIF: psychique, envers d'autres membres				1	1	2						1	5
VIF: économique, dans le couple						1				1	1		3
VIF: économique, envers d'autres membres						1		1			1		3

PH Hormones et dopage

	Avr	Total
Dopage humain	1	1

PH Drogues

	Fév	Mar	Mai	Juin	Sep	Oct	Nov	Déc	Total
Vente de cocaïne	2	1	1	2		2	1	1	10
Production de drogues synthétiques		1		1	1			1	4
Vente de drogues synthétiques	1			2		3	1		7
Production de cannabis (culture)				1					1



PH Violence dans l'espace public

	Jan	Fév	Mar	Avr	Mai	Juin	Juil	Août	Sep	Oct	Nov	Déc	Total
Violence physique (transport public)							1						1
Violence physique (voie publique)	4	3	4	5	4	10	4	4	4	7	6	7	62
Violence physique (autre endroit public)				2		1		1					4
Violence physique (endroit accessible au public)		1	2	7	5	1	4	1	3	3	2	4	33
Violence sexuelle (transport public)		1											1
Violence sexuelle (autre endroit public)			1		2								3
Violence psychique (voie publique)	1	1	1	3	3	4	3	2	2	2	2	4	28
Violence psychique (autre endroit public)		1				2							3
Violence psychique (endroit accessible au public)	1	4		3	2		2	1	1		2		16
Vol à main armée (voie publique)				1		1							2
Vol avec violence sans arme (transport public)							1						1
Vol avec violence sans arme (voie publique)				1			1	1					3
Vol avec violence sans arme (endr. acces. au pub.)	1	1							1				3

PH Autre

	Jan	Fév	Mar	Avr	Mai	Juil	Août	Sep	Nov	Déc	Total
Cyberharcèlement			1		1			1	1	4	8
Fraude à l'identité	1	5	1	2		2	2		1	2	16



2023

FC Vol moyen de transport

	Jan	Fév	Mar	Avr	Mai	Juin	Juil	Août	Sep	Oct	Nov	Déc	Total
Vol de voiture	1	1		1			1	1		1	1		7
Vol de moto									1				1
Carjacking	1												1
Vol de vélomoteur							1		1				2
Vol de vélo	7	13	9	11	8	12	9	6	13	9	9	7	113

FC Cambriolage

	Jan	Fév	Mar	Avr	Mai	Juin	Juil	Août	Sep	Oct	Nov	Déc	Total
Cambriolage dans habitation	5	5	6	3	5	6	5	5	7	4	2	6	59
Cambriolage ds entreprise ou commerce	1	4	4	1				1	2				13
Cambriolage ds service public ou bâtiment administ	3		3			2		1			2		11
Cambriolage dans bâtiment (total)	9	9	13	4	5	8	5	7	9	4	4	6	83



FC Vol autre

	Jan	Fév	Mar	Avr	Mai	Juin	Juil	Août	Sep	Oct	Nov	Déc	Total
Vol à main armée				1									1
Vol avec violence sans arme	5		1		1	2	2	1	2	2	1	1	18
Vol dans ou sur un véhicule	2	5	3		2	3		3	3				21
Vol d'armes et explosifs		1											1
Vol à l'arraché					1				1				2
Vol à la tire		1		2	1		1			1	1		7
Vol à l'étalage	17	2	6	3	8	3	6	6	8	8	13	14	94
Vol par ruse	1			1			1					1	4
Vol de métaux	1	1	3	1	1			3					10
Vol sur les chantiers			1							1			2
Vol d'animaux			1										1

Criminalité ICT

	Jan	Fév	Mar	Avr	Mai	Juin	Juil	Août	Sep	Oct	Nov	Déc	Total
Fraude de cartes de paiements	1	1	1	1			1			1	1	1	8
Phishing		4	7	3	4	1	4	1	4	3	1	4	36
Skimming											1		1

FC Autre

	Jan	Fév	Mar	Avr	Mai	Juin	Juil	Août	Sep	Oct	Nov	Déc	Total
Violence contre les métiers d'intérêt général		2	2		1		2			5	1	1	14
Viol collectif			1										1
Graffiti							1						1
Dégradation de voiture	3	5	7	5	2	8	5	3	3	8	4	3	56
Rixe au couteau					1								1



PH Violence intrafamiliale (VIF)

	Jan	Fév	Mar	Avr	Mai	Juin	Juil	Août	Sep	Oct	Nov	Déc	Total
VIF: physique, dans le couple	7	12	9	6	7	8	7	7	9	7	7	8	94
VIF: physique, envers des descendants	2		1	1	1	5		2	1	1	1		15
VIF: physique, envers d'autres membres	2	2	2	2		3		2	3				16
VIF: psychique, dans le couple	5	3	4	1	4	5	7	6	4	5	3	2	49
VIF: psychique, envers des descendants			1		1				1		1		4
VIF: psychique, envers d'autres membres		1										1	2
VIF: économique, dans le couple									1		1		2
VIF: économique, envers d'autres membres	1	1		2									4

PH Hormones et dopage

	Sep	Oct	Déc	Total
Dopage humain		2	2	4
Engraissement illégal	1			1

PH Drogues

	Mar	Avr	Juin	Juil	Août	Sep	Oct	Déc	Total
Vente de cocaïne		1				2		1	4
Vente de drogues synthétiques	1		1	1	1	2	1	1	8
Production de cannabis (culture)			1						1
Vente-traffic d'héroïne			1						1

PH Trafic d'armes

	Oct	Total
Commerce et production d'arme à feu et mun.	1	1



PH Traite des êtres humains

	Jan	Mai	Total
TEH - exploitation économique	1		1
TEH - exploitation sexuelle	1	1	2

PH Violence dans l'espace public

	Jan	Fév	Mar	Avr	Mai	Juin	Juil	Août	Sep	Oct	Nov	Déc	Total
Violence physique (transport public)	1		2	2	1				1				7
Violence physique (voie publique)	5	6	3	3	7	4	3	8	8	6	5		58
Violence physique (autre endroit public)												1	1
Violence physique (endroit accessible au public)	2	2	4	2	2	1	3	1	1	3	1	3	25
Violence sexuelle (transport public)			1										1
Violence sexuelle (voie publique)			1		1	2			1				5
Violence sexuelle (autre endroit public)	1		1										2
Violence sexuelle (endroit accessible au public)	2			1									3
Violence psychique (transport public)		1											1
Violence psychique (voie publique)	1	2	3		4	2	4	5	3	4	1	3	32
Violence psychique (autre endroit public)				1			2			2		1	6
Violence psychique (endroit accessible au public)	2	1	6	2		3	2		2		1		19
Vol avec violence sans arme (voie publique)									1		1		2
Vol avec violence sans arme (autre endroit public)							1						1

PH Autre

	Jan	Fév	Mar	Avr	Mai	Juin	Juil	Août	Sep	Oct	Nov	Déc	Total
Cyberharcèlement	1				1		1	4				1	8
Fraude à l'identité	1	2	4	2	1	2	4	1	1	1	3	1	23

STATISTIQUES POLICIERES DE CRIMINALITE

LIEU DE PERPETRATION: COMMUNE

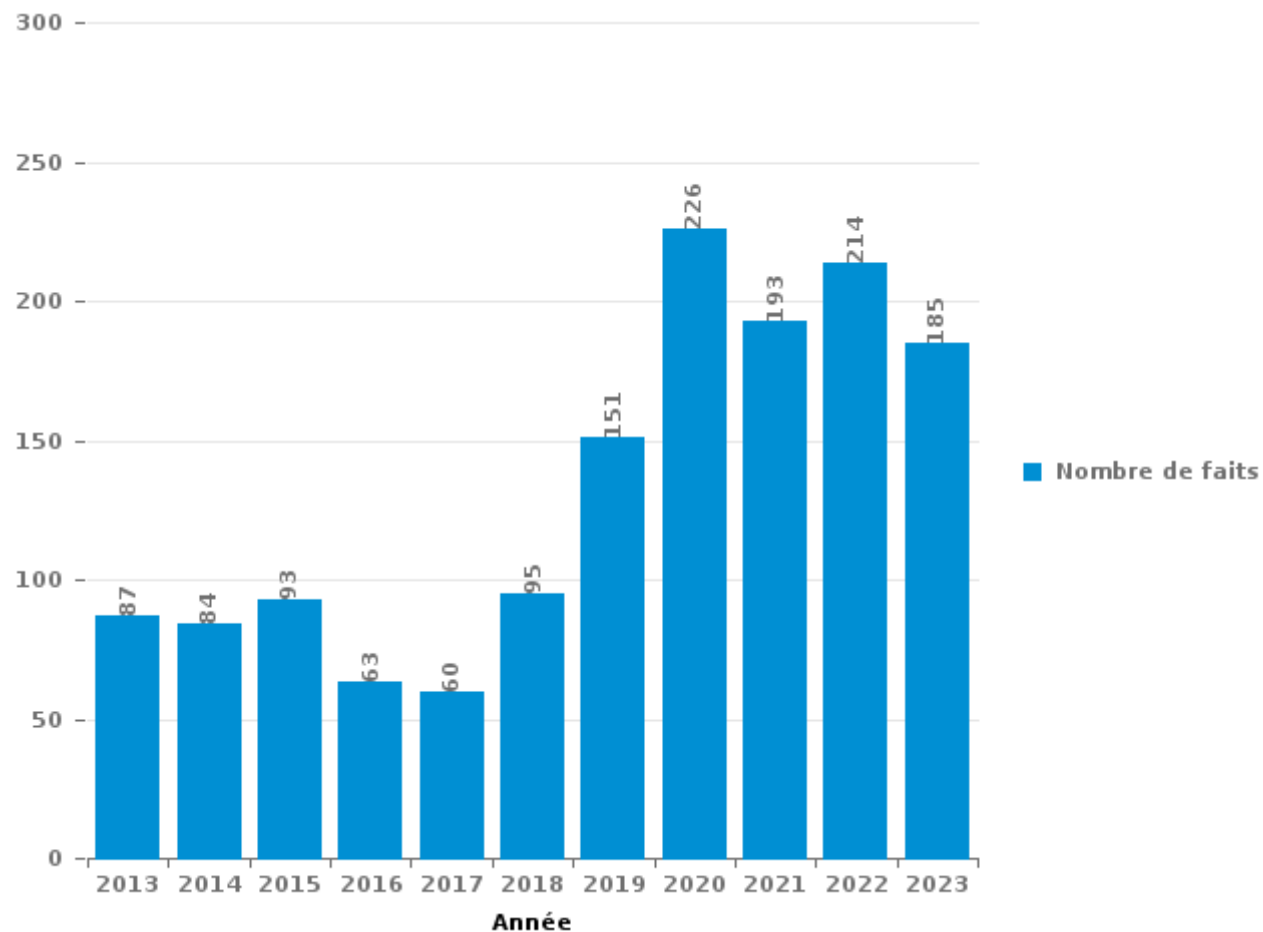
Eeklo

PARTIE III : ICT



Eeklo

Nombre total de délits avec un élément ICT/online, depuis 2013





Criminalité ICT/online au sens strict

Infractions (exhaustif)

	2013	2014	2015	2016	2017	2018	2019	2020	2021	2022	2023
Code pénal social: Infr. contre foi publique en droit pénal social: Faux en informatique							1				
Criminalité informatique: Faux en informatique:	1		3	2		1	6	33	14	17	12
Criminalité informatique: Fraude informatique:	23	16	16	12	19	28	27	96	101	118	96
Criminalité informatique: Hacking:	2	5	9	2	6	7	9	17	12	17	15
Criminalité informatique: Sabotage:	15	1			1	1		1	1	1	1
Infr. contre autres valeurs morales et sentiments: Violation de communication par particulier:			1				1			1	
Total:	41	22	29	16	26	37	44	147	128	154	124

Figures criminelles (à considérer spécifiquement – ne pas additionner avec d'autres éléments – risque de double comptage!)

	2013	2014	2015	2016	2017	2018	2019	2020	2021	2022	2023
Fraude de cartes de paiements	7	3	5	3	3	5	5	5	7	10	8
Phishing		2			1	1	6	44	58	63	36
Ransomware					1			1		2	
Shouldersurfing			1								
Skimming											1



Criminalité ICT/online au sens large

Infractions (uniquement si code-fait existe)

	2013	2014	2015	2016	2017	2018	2019	2020	2021	2022	2023
Armes et explosifs: Autre: Vente par correspondance/internet d'arme à feu	1										
Fraude: Escroquerie: Fraude par internet	36	35	49	37	27	52	104	104	95	112	106
Infr. contre autres valeurs morales et sentiments: Cyberlokkig (leurre de mineur par ICT):										1	
Infr. contre les moeurs: Grooming (contact par ICT avec mineur < 16 ans):			7	3		1	1	1	2	2	
Infr. contre les moeurs: Pornographie enfantine: Accès pornographie enfantine via technologie						1					
Infr. contre les moeurs: Voyeurisme: Diffusion enregistrement nudité ou intimité				1	1	1		2	3	4	
Total:	37	35	56	41	28	55	105	107	100	119	106

Figures criminelles (à considérer spécifiquement – ne pas additionner avec d'autres éléments – risque de double comptage!)

	2013	2014	2015	2016	2017	2018	2019	2020	2021	2022	2023
Cyberharcèlement	20	23	10	3	4	4	2	7	8	8	8

STATISTIQUES POLICIERES DE CRIMINALITE

LIEU DE PERPETRATION: COMMUNE

Eeklo

PARTIE IV : DESTINATION LIEU



Eeklo

Vol et extorsion

	2000	2013	2014	2015	2016	2017	2018	2019	2020	2021	2022	2023
Magasin	171	120	103	102	91	110	86	129	104	92	126	117
Voie publique	222	96	141	95	101	87	89	97	48	42	57	73
Habitation: maison	51	53	62	46	55	38	60	39	24	35	40	49
Habitation: appartement	12	29	28	20	30	21	28	23	24	13	19	28
Institution d'enseignement	43	44	23	19	23	21	16	13	11	16	17	14
Parking	51	20	24	22	20	13	14	18	19	12	9	24
Inconnue	15	19	19	17	13	21	27	22	16	11	16	31
Habitation: non précisée	24	24	23	25	21	21	13	16	10	12	8	17
Emplacement de vélo	11	21	19	22	23	21	19	17	12	6	18	15
Habitation: garage	11	23	12	19	13	19	18	13	23	6	10	20
Horeca	44	25	20	21	16	7	5	13	6	5	3	7
Entreprise	17	18	26	29	5	10	13	5	9	7	9	13
Habitation: dépendances	17	14	7	11	14	5	23	16	4	3	6	17
Service public	12	11	7	19	5	10	9	10	17	8	8	13
Hôpital	10	8	15	11	5	13	15	12	14	5	4	8
Infrastructure sportive	20	20	12	11	5	6	12	11	1	4	8	6
Habitation: allée	19	4	9	10	4	8	13	11	1	5	3	6
Station de bus / métro et gare de chemin de fer	7	16	12	13	10	5	11	4	1	2	6	5
Culture et loisirs	9	7	18	15	8	4	9	5	3	1	6	5
Autre	4	7	4	4	11	6	10	6	1	3	5	11
Chantier		5	9	5	12	8	17	5	4	3	2	2
Maison de repos	2	8	6	5	4	14	5	1	5	10	2	2
Terrain	13	15	4	1	7	2	5		2	1	1	2
Cimetière	3	3	2	14	4	2	3	5	2	2	1	3
Banque / institution financière	5	4	2	5	1	6	4	2	1		3	3
Station essence	2	1	1	1	3	3	4	2	2	2	1	
Bâtiment administratif	2	2	1	2	1	3	2	1	1	2	3	
Edifice religieux / lieu du culte	2	2	3	1			5	3		1	1	2
Médecin / dentiste / pharmacien		3	1		2	1	1	1	7	1	1	1
Service	2	6	2	1	1		2	2		1	1	
Moyen de transport: voiture	4	1		1	2		3	2	1	1		
Moyen de transport: autre	2	2	3	1	2	1	1				1	
Habitation: autre	1	1	1		1		2	1	4			
Moyen de transport: autobus / autocar	1	1			1	2		1				4
Arrêt de bus / tram		2	1					1		1	1	3
Moyen de transport: camion	1	2			2	2	1					
Moyen de transport: train / tram / métro		2	2						2		2	
Aéroport		3	1	2	1							
Maison de débauche		1	3				1					
Stade		1			1	1	1	1				
Eaux intérieures et maritimes		1										1
Guichet automatique	1		1									
Total	811	645	627	570	518	491	547	508	379	313	398	502



Eeklo

Dégradation de la propriété

	2000	2013	2014	2015	2016	2017	2018	2019	2020	2021	2022	2023
Voie publique	86	97	77	78	55	61	70	75	34	42	36	50
Habitation: résidence principale	42	50	54	38	61	59	52	50	35	37	43	39
Parking	31	32	17	14	13	12	28	20	9	15	18	16
Habitation: non précisée	16	17	5	14	15	13	5	9	6	6	8	8
Institution d'enseignement	4	17	3	10	7	7	5	3	1	5	4	4
Service public	1	9	7	6	8	8	2	10	4	7	2	5
Inconnue	4	7	2	7	5	5	9	4	2	9	7	6
Habitation: allée	10	8	8	10	4	5	4		5	3	4	4
Habitation: jardin	5	6	10	7	9	6	6	9	1		1	1
Bureau de police		6	4	4	6	10	5	7	2	9	2	4
Habitation: garage	6	6	1	7	4	4	5	3	5	6	3	7
Terrain	6	9	3	3	12	4	3	2	2	1	3	1
Entreprise	3	6	2	3	8	5	6	3	2		1	4
Horeca	7	2	7	2	3	6	3			1	6	2
Magasin	10	3		4	4	2	4	1	3	2	6	
Habitation: dépendances	12	6	2	2		2	2	4		4		3
Autre	5	3	2	2	4	3	2	4	2	1	2	5
Infrastructure sportive	8	4	1		1	1		4	2	4		4
Culture et loisirs	3	3	4	2	1	1		1	1	3	4	3
Bâtiment administratif	2	1	1	1		7	2	1	3	1	1	2
Hôpital	2	2	1	4		4	2			2	2	1
Emplacement de vélo	1		1	1		4	1		3	3	2	
Banque / institution financière	1					5		3		1	3	1
Station de bus / métro et gare de chemin de fer	1			1				2	1	2	3	2
Chantier		1	3		1	2	2					2
Habitation: résidence secondaire			2	2	2	1				1	2	
Moyen de transport: voiture	1	1		1			1	2		2	1	1
Service	1	1	1	2	1	1	1		1		1	
Arrêt de bus / tram			1	1	1	1		1	1		2	
Cimetière	3	1		1		1	1			1		
Edifice religieux / lieu du culte	1	1	1			1		2			1	
Aéroport		1		2	2							
Maison de repos	1	2								1		
Moyen de transport: autre					2					2		
Maison de débauche		3										
Médecin / dentiste / pharmacien		1	1		1							
Station essence			2					1				
Eaux intérieures et maritimes	1							1				
Stade	1						1					
Total	275	306	223	229	230	241	222	222	125	171	170	173



Eeklo

Infractions contre l'intégrité physique

	2000	2013	2014	2015	2016	2017	2018	2019	2020	2021	2022	2023
Habitation	61	98	111	125	90	105	116	111	132	128	133	138
Voie publique	54	80	78	66	71	70	56	79	56	63	53	59
Horeca	42	10	18	20	16	6	11	14	3	6	9	4
Institution d'enseignement	1	10	5	9	10	4	8	11	6	9	9	18
Service public	1	7	4	6	16	15	13	8	9	10	2	4
Inconnue	3	2	8	6	7	3	5	3	5	8	9	7
Hôpital	1	3	2	2	2	1	2	3	3	5	8	5
Infrastructure sportive	5	5	3	6	2	3	3	1	1	3	3	2
Parking	3	3	1	4	1	5	6	2	5	1	2	4
Culture et loisirs	2	3	2	2	2	4	3	4			3	
Habitation: allée	2	5	1	4	5	3	1			3		1
Magasin	1	1	2		2	3	3	6	3		2	2
Entreprise	4	1		1	3	4	1	2		5	2	1
Arrêt de bus / tram	2		1	2	3	1		2	1	2		3
Terrain	2	2	2		2	2		1	1	1	1	2
Habitation: jardin	1	1	1	3	2		2			1	1	1
Moyen de transport: autre				1	3	3	1		1		2	1
Station de bus / métro et gare de chemin de fer		1	3		1		1	1	1	2		2
Autre	1	1	1	1	1	1	2		1		2	
Bureau de police	1	1		4	2		1	1				1
Moyen de transport: autobus / autocar			1	1	1			1	1	1	1	1
Banque / institution financière			1	3				1	1			1
Maison de débauche		2	1		1			1				
Maison de repos					1			3			1	
Station essence					1			1				2
Médecin / dentiste / pharmacien	1											2
Service			1						1			
Edifice religieux / lieu du culte			1									
Moyen de transport: train / tram / métro							1					
Stade									1			
Total	188	236	248	266	245	233	236	256	232	248	243	261

STATISTIQUES POLICIERES DE CRIMINALITE

LIEU DE PERPETRATION: COMMUNE

Eeklo

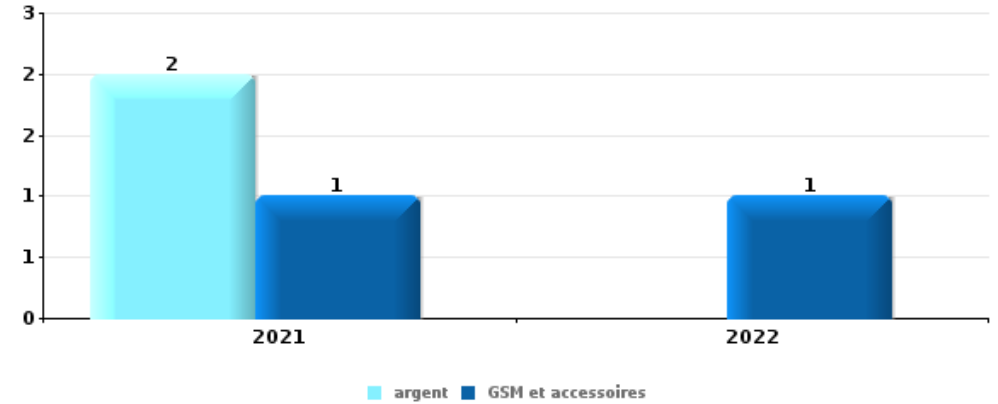
PARTIE V : OBJETS ET MOYENS DE TRANSPORT



Eeklo

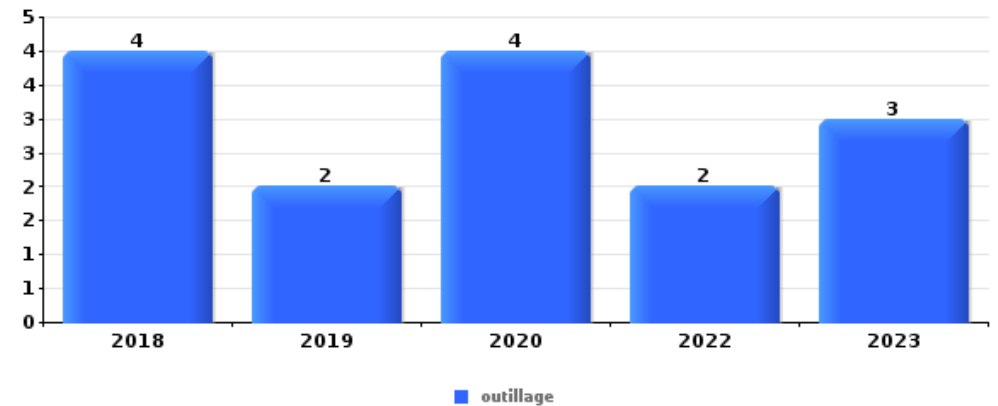
Vol à main armée

Top 5 Objets volés (sbd nombre de faits)		2018	2019	2020	2021	2022	2023
1	argent				2		
1	GSM et accessoires				1	1	
3	alimentation				1		
3	autre document officiel				1		
3	bijouterie / montre		1				
3	carte bancaire / carte de crédit				1		
3	valise / sac				1		



Vol dans ou sur un véhicule

Top 5 Objets volés (sbd nombre de faits)		2018	2019	2020	2021	2022	2023
1	outillage	4	2	4		2	3
2	argent	2	2		4	2	4
2	carte bancaire / carte de crédit	2	4	1	2	3	2
4	plaque d'immatriculation	1	3	4	1	1	3
5	carte d'identité / passeport	3	2		2	3	2
5	clé	3	1	3	2	1	2
5	portefeuille	2	2	1	2	3	2

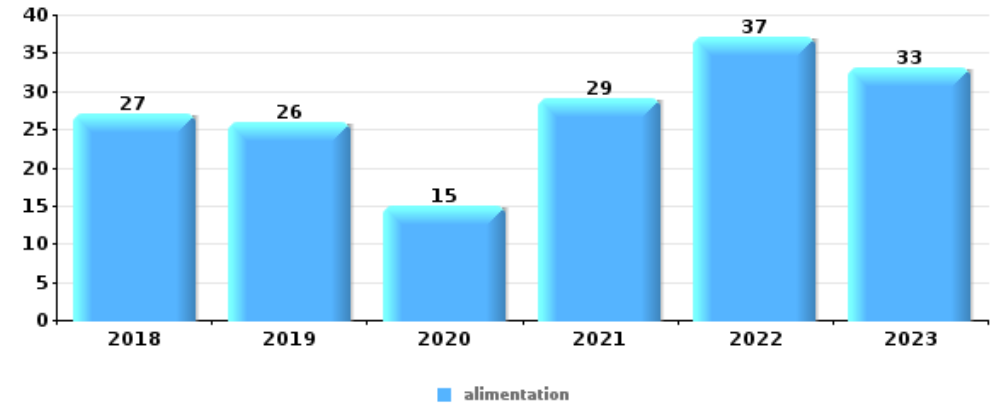




Vol à l'étalage

Top 5 Objets volés (sbd nombre de faits)

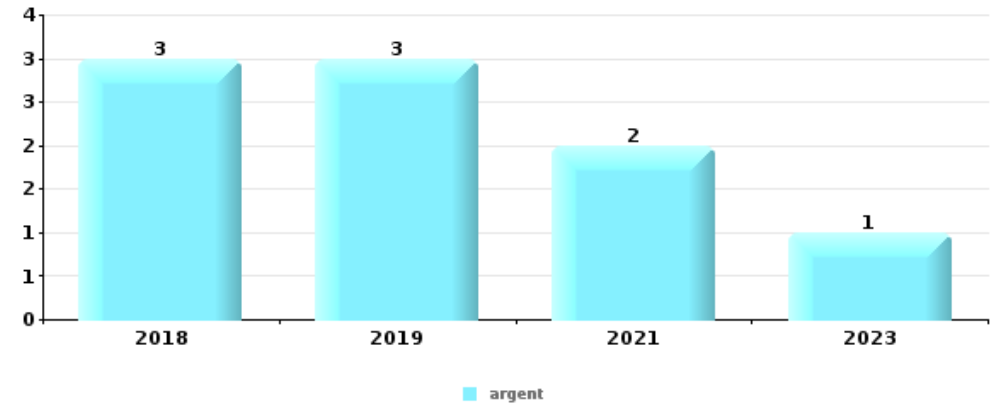
	2018	2019	2020	2021	2022	2023
1 alimentation	27	26	15	29	37	33
2 tabac	9	32	25	5	22	16
3 vêtement	3	14	11	6	19	15
4 multimédia	2	7	16	11	6	8
5 parfum / produit de beauté	2	8	11	4	10	12



Cambrilage ds entreprise ou commerce

Top 5 Objets volés (sbd nombre de faits)

	2018	2019	2020	2021	2022	2023
1 argent	3	3		2		1
2 outillage	2		1		2	1
3 clé	1			1		3
4 alimentation	1		1			2
4 tabac	1	1		1		1

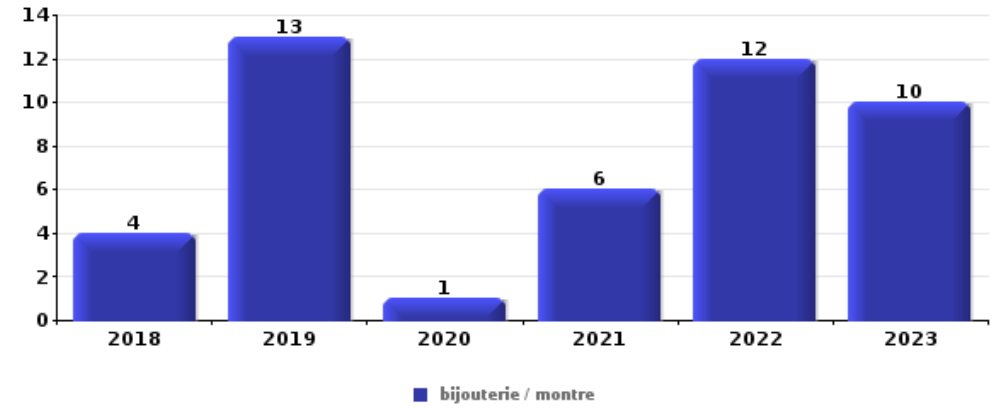




Cambrassage dans habitation

Top 5 Objets volés (sbd nombre de faits)

	2018	2019	2020	2021	2022	2023
1 bijouterie / montre	4	13	1	6	12	10
2 argent	7	11	4	5	8	3
3 multimédia	5	3	4	1	1	5
4 vêtement	2	6	1	2	3	3
5 outillage	3	3	3		2	4



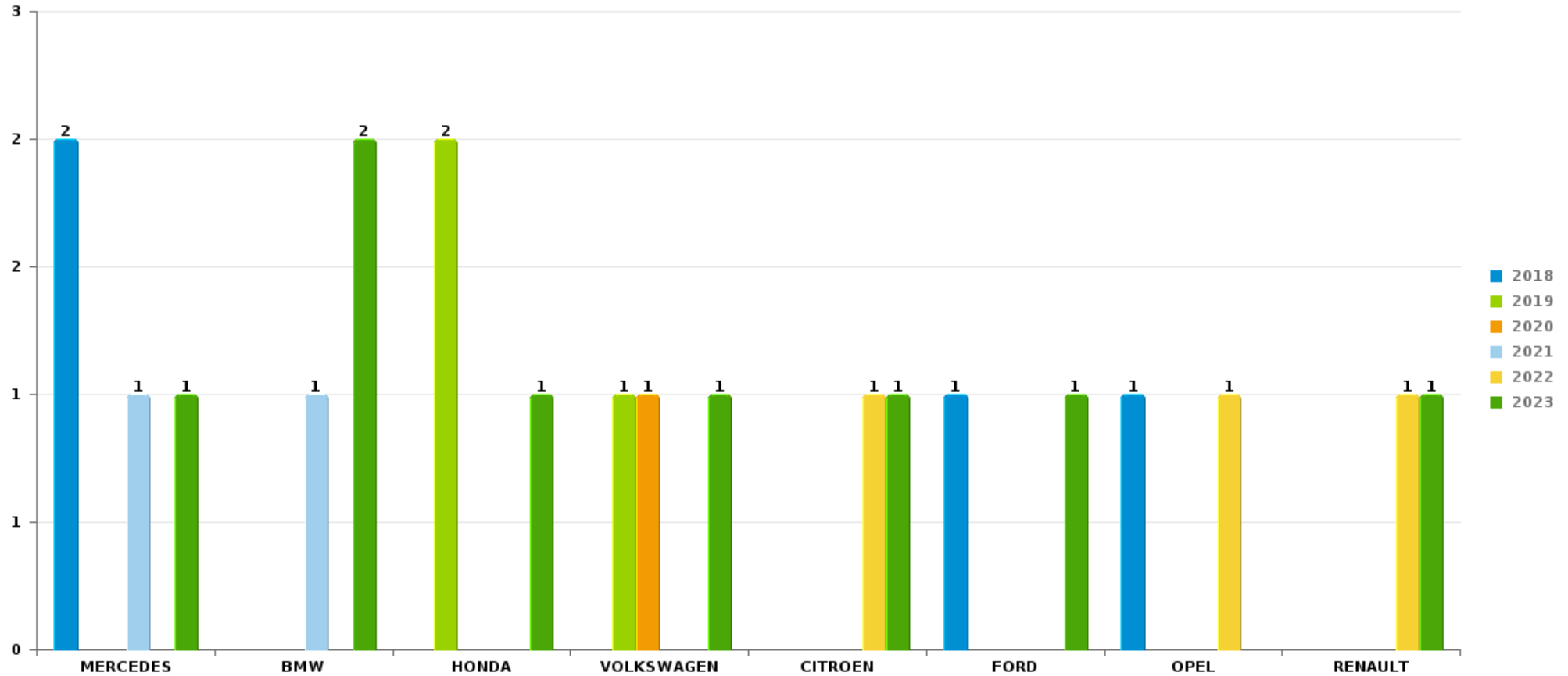
Remarque: en ce qui concerne les objets, aucun total n'est reproduit étant donné que plusieurs objets peuvent avoir été volés lors d'un même fait.



Eeklo

Vol de voiture

Nombre de voitures volées par marque (Top 5)



STATISTIQUES POLICIERES DE CRIMINALITE

LIEU DE PERPETRATION: COMMUNE

Eeklo

PARTIE VI : SUSPECTS



Partie 1: Niveau FAITS (comptage du nombre de faits pour lesquels un certain type de suspect est impliqué)

1.1. Nombre d'infractions selon le sexe des suspects identifiés (par catégorie principale)

Étant donné que, tant un suspect identifié masculin qu'un suspect identifié féminin peuvent être impliqués lors d'un même fait, il est possible que la somme des colonnes «Hommes» et «Femmes» soit supérieure à la valeur de la colonne «Total...» (voir également la note méthodologique)

Eeklo

2023

Catégorie principale / Sexe	Nombre total de faits avec au moins 1 suspect	Hommes	%	Femmes	%
Vol et extorsion	148	114	77,0%	48	32,4%
Drogues	139	118	84,9%	27	19,4%
Infr. contre l'intégrité physique	102	83	81,4%	27	26,5%
Registre de population	84	61	72,6%	23	27,4%
Ivresse et alcool	62	48	77,4%	14	22,6%
Législation sur les étrangers	55	39	70,9%	17	30,9%
Armes et explosifs	35	33	94,3%	3	8,6%
Dégradation de la propriété	35	29	82,9%	6	17,1%
Infr. contre la sécurité publique	34	32	94,1%	3	8,8%
Fraude	33	25	75,8%	11	33,3%
Infr. contre l'autorité publique	32	26	81,3%	6	18,8%
Environnement	26	15	57,7%	15	57,7%
Infr. contre autres valeurs morales et sentiments	26	20	76,9%	7	26,9%
Criminalité informatique	12	10	83,3%	6	50,0%
Infr. contre les mœurs	11	10	90,9%	1	9,1%
Infr. contre la foi publique	10	7	70,0%	3	30,0%

CRIMINALITE ENREGISTREE: SUSPECTS



Catégorie principale / Sexe	Nombre total de faits avec au moins 1 suspect	Hommes	%	Femmes	%
Protection de la jeunesse	6	5	83,3%	3	50,0%
Santé publique	2	2	100,0%		
Hormones et dopage	1	1	100,0%		
Législation économique	1			1	100,0%
Protection de la personne	1	1	100,0%		
Travail	1	1	100,0%		
Total	856	680	79,4%	221	25,8%



1.2. Nombre d'infractions selon le sexe des suspects identifiés (par figure criminelle)

Étant donné que, tant un suspect identifié masculin qu'un suspect identifié féminin peuvent être impliqués lors d'un même fait, il est possible que la somme des colonnes «Hommes» et «Femmes» soit supérieure à la valeur de la colonne «Total...» (voir également la note méthodologique)

Eeklo

2023

FC Vol moyen de transport

Figure criminelle / Sexe	Nombre total de faits avec au moins 1 suspect identifié	Hommes	%	Femmes	%
Vol de vélo	21	14	66,7%	7	33,3%
Total	PA	PA	PA	PA	PA

FC Cambriolage

Figure criminelle / Sexe	Nombre total de faits avec au moins 1 suspect identifié	Hommes	%	Femmes	%
Cambriolage dans habitation	12	11	91,7%	2	16,7%
Cambriolage ds entreprise ou commerce	3	3	100,0%		
Cambriolage ds service public ou bâtiment administ	3	3	100,0%	1	33,3%
Cambriolage dans bâtiment (total)	18	17	94,4%	3	16,7%
Total	PA	PA	PA	PA	PA

CRIMINALITE ENREGISTREE: SUSPECTS



FC Vol autre

Figure criminelle / Sexe	Nombre total de faits avec au moins 1 suspect identifié	Hommes	%	Femmes	%
Vol avec violence sans arme	1	1	100,0%		
Vol à la tire	1			1	100,0%
Vol à l'étalage	80	64	80,0%	26	32,5%
Vol de métaux	3	3	100,0%		
Total	PA	PA	PA	PA	PA

Criminalité ICT

Figure criminelle / Sexe	Nombre total de faits avec au moins 1 suspect identifié	Hommes	%
Phishing	2	2	100,0%
Total	PA	PA	PA

FC Autre

Figure criminelle / Sexe	Nombre total de faits avec au moins 1 suspect identifié	Hommes	%	Femmes	%
Violence contre les métiers d'intérêt général	7	6	85,7%	1	14,3%
Dégradation de voiture	8	4	50,0%	4	50,0%
Total	PA	PA	PA	PA	PA



PH Violence intrafamiliale (VIF)

Figure criminelle / Sexe	Nombre total de faits avec au moins 1 suspect identifié	Hommes	%	Femmes	%
VIF: physique, dans le couple	35	31	88,6%	8	22,9%
VIF: physique, envers des descendants	8	6	75,0%	3	37,5%
VIF: physique, envers d'autres membres	11	11	100,0%	1	9,1%
VIF: psychique, dans le couple	11	11	100,0%		
VIF: psychique, envers des descendants	4	3	75,0%	2	50,0%
VIF: psychique, envers d'autres membres	2	1	50,0%	1	50,0%
VIF: économique, dans le couple	2			2	100,0%
VIF: économique, envers d'autres membres	3	2	66,7%	1	33,3%
Total	PA	PA	PA	PA	PA

PH Hormones et dopage

Figure criminelle / Sexe	Nombre total de faits avec au moins 1 suspect identifié	Hommes	%	Femmes	%
Dopage humain	4	4	100,0%	1	25,0%
Engraissement illégal	1			1	100,0%
Total	PA	PA	PA	PA	PA

PH Drogues

Figure criminelle / Sexe	Nombre total de faits avec au moins 1 suspect identifié	Hommes	%	Femmes	%
Vente de cocaïne	4	4	100,0%	2	50,0%
Vente de drogues synthétiques	7	6	85,7%	3	42,9%
Vente-traffic d'héroïne	1			1	100,0%
Total	PA	PA	PA	PA	PA

CRIMINALITE ENREGISTREE: SUSPECTS



PH Trafic d'armes

Figure criminelle / Sexe	Nombre total de faits avec au moins 1 suspect identifié	Hommes	%
Commerce et production d'arme à feu et mun.	1	1	100,0%
Total	PA	PA	PA

PH Traite des êtres humains

Figure criminelle / Sexe	Nombre total de faits avec au moins 1 suspect identifié	Hommes	%
TEH - exploitation sexuelle	1	1	100,0%
Total	PA	PA	PA

PH Violence dans l'espace public

Figure criminelle / Sexe	Nombre total de faits avec au moins 1 suspect identifié	Hommes	%	Femmes	%
Violence physique (transport public)	2	1	50,0%	1	50,0%
Violence physique (voie publique)	28	22	78,6%	6	21,4%
Violence physique (autre endroit public)	1			1	100,0%
Violence physique (endroit accessible au public)	16	15	93,8%	2	12,5%
Violence sexuelle (transport public)	1	1	100,0%		
Violence sexuelle (voie publique)	2	1	50,0%	1	50,0%
Violence sexuelle (endroit accessible au public)	1	1	100,0%		
Violence psychique (voie publique)	6	5	83,3%	1	16,7%
Violence psychique (autre endroit public)	3	3	100,0%		
Violence psychique (endroit accessible au public)	6	4	66,7%	2	33,3%
Total	PA	PA	PA	PA	PA

CRIMINALITE ENREGISTREE: SUSPECTS



PH Autre

Figure criminelle / Sexe	Nombre total de faits avec au moins 1 suspect identifié	Hommes	%	Femmes	%
Cyberharcèlement	4	4	100,0%		
Fraude à l'identité	8	6	75,0%	2	25,0%
Total	PA	PA	PA	PA	PA



1.3. Nombre d'infractions selon l'âge des suspects identifiés (par catégorie principale)

Étant donné que, tant un suspect identifié mineur qu'un suspect identifié majeur peuvent être impliqués lors d'un même fait, il est possible que la somme des colonnes «Mineur» et «Majeur» soit supérieure à la valeur de la colonne «Total...» (voir également la note méthodologique)

Eeklo

2023

Catégorie principale / Âge	Nombre total de faits avec au moins 1 suspect identifié	Mineur	%	Majeur	%
Vol et extorsion	148	10	6,8%	140	94,6%
Drogues	139	27	19,4%	112	80,6%
Infr. contre l'intégrité physique	102	11	10,8%	94	92,2%
Registre de population	84			84	100,0%
Ivresse et alcool	62			62	100,0%
Législation sur les étrangers	55	3	5,5%	52	94,5%
Armes et explosifs	35	5	14,3%	30	85,7%
Dégradation de la propriété	35	5	14,3%	30	85,7%
Infr. contre la sécurité publique	34	3	8,8%	32	94,1%
Fraude	33	2	6,1%	31	93,9%
Infr. contre l'autorité publique	32			32	100,0%
Environnement	26	2	7,7%	24	92,3%
Infr. contre autres valeurs morales et sentiments	26	1	3,8%	25	96,2%
Criminalité informatique	12	2	16,7%	11	91,7%
Infr. contre les mœurs	11			11	100,0%
Infr. contre la foi publique	10			10	100,0%
Protection de la jeunesse	6	2	33,3%	4	66,7%
Santé publique	2			2	100,0%
Hormones et dopage	1			1	100,0%
Législation économique	1			1	100,0%
Protection de la personne	1			1	100,0%
Travail	1			1	100,0%
Total	856	73	8,5%	790	92,3%



1.4. Nombre d'infractions selon l'âge des suspects identifiés (par figure criminelle)

Étant donné que, tant un suspect identifié mineur qu'un suspect identifié majeur peuvent être impliqués lors d'un même fait, il est possible que la somme des colonnes «Mineur» et «Majeur» soit supérieure à la valeur de la colonne «Total...» (voir également la note méthodologique)

Eeklo

2023

FC Vol moyen de transport

Figure criminelle / Âge	Nombre total de faits avec au moins 1 suspect identifié	Mineur	%	Majeur	%
Vol de vélo	21	1	4,8%	20	95,2%
Total	PA	PA	PA	PA	PA

FC Cambriolage

Figure criminelle / Âge	Nombre total de faits avec au moins 1 suspect identifié	Mineur	%	Majeur	%
Cambriolage dans habitation	12	1	8,3%	11	91,7%
Cambriolage ds entreprise ou commerce	3			3	100,0%
Cambriolage ds service public ou bâtiment administ	3	1	33,3%	2	66,7%
Cambriolage dans bâtiment (total)	18	2	11,1%	16	88,9%
Total	PA	PA	PA	PA	PA

FC Vol autre

Figure criminelle / Âge	Nombre total de faits avec au moins 1 suspect identifié	Mineur	%	Majeur	%
Vol avec violence sans arme	1			1	100,0%
Vol à la tire	1			1	100,0%
Vol à l'étalage	80	7	8,8%	75	93,8%
Vol de métaux	3			3	100,0%
Total	PA	PA	PA	PA	PA

CRIMINALITE ENREGISTREE: SUSPECTS



Criminalité ICT

Figure criminelle / Âge	Nombre total de faits avec au moins 1 suspect identifié	Mineur	%	Majeur	%
Phishing	2	1	50,0%	1	50,0%
Total	PA	PA	PA	PA	PA

FC Autre

Figure criminelle / Âge	Nombre total de faits avec au moins 1 suspect identifié	Mineur	%	Majeur	%
Violence contre les métiers d'intérêt général	7	2	28,6%	5	71,4%
Dégradation de voiture	8			8	100,0%
Total	PA	PA	PA	PA	PA

PH Violence intrafamiliale (VIF)

Figure criminelle / Âge	Nombre total de faits avec au moins 1 suspect identifié	Mineur	%	Majeur	%
VIF: physique, dans le couple	35			35	100,0%
VIF: physique, envers des descendants	8	1	12,5%	8	100,0%
VIF: physique, envers d'autres membres	11	1	9,1%	11	100,0%
VIF: psychique, dans le couple	11			11	100,0%
VIF: psychique, envers des descendants	4			4	100,0%
VIF: psychique, envers d'autres membres	2			2	100,0%
VIF: économique, dans le couple	2			2	100,0%
VIF: économique, envers d'autres membres	3	1	33,3%	2	66,7%
Total	PA	PA	PA	PA	PA

PH Hormones et dopage

Figure criminelle / Âge	Nombre total de faits avec au moins 1 suspect identifié	Majeur	%
Dopage humain	4	4	100,0%
Engraissement illégal	1	1	100,0%
Total	PA	PA	PA

CRIMINALITE ENREGISTREE: SUSPECTS



PH Drogues

Figure criminelle / Âge	Nombre total de faits avec au moins 1 suspect identifié	Mineur	%	Majeur	%
Vente de cocaïne	4			4	100,0%
Vente de drogues synthétiques	7	1	14,3%	6	85,7%
Vente-traffic d héroïne	1			1	100,0%
Total	PA	PA	PA	PA	PA

PH Trafic d'armes

Figure criminelle / Âge	Nombre total de faits avec au moins 1 suspect identifié	Majeur	%
Commerce et production d'arme à feu et mun.	1	1	100,0%
Total	PA	PA	PA

PH Traite des êtres humains

Figure criminelle / Âge	Nombre total de faits avec au moins 1 suspect identifié	Majeur	%
TEH - exploitation sexuelle	1	1	100,0%
Total	PA	PA	PA

PH Violence dans l'espace public

Figure criminelle / Âge	Nombre total de faits avec au moins 1 suspect identifié	Mineur	%	Majeur	%
Violence physique (transport public)	2			2	100,0%
Violence physique (voie publique)	28	3	10,7%	26	92,9%
Violence physique (autre endroit public)	1	1	100,0%		
Violence physique (endroit accessible au public)	16	1	6,3%	15	93,8%
Violence sexuelle (transport public)	1			1	100,0%
Violence sexuelle (voie publique)	2			2	100,0%
Violence sexuelle (endroit accessible au public)	1			1	100,0%
Violence psychique (voie publique)	6	1	16,7%	5	83,3%
Violence psychique (autre endroit public)	3			3	100,0%
Violence psychique (endroit accessible au public)	6			6	100,0%
Total	PA	PA	PA	PA	PA

CRIMINALITE ENREGISTREE: SUSPECTS



PH Autre

Figure criminelle / Âge	Nombre total de faits avec au moins 1 suspect identifié	Mineur	%	Majeur	%
Cyberharcèlement	4			4	100,0%
Fraude à l'identité	8	1	12,5%	7	87,5%
Total	PA	PA	PA	PA	PA



Partie 2: Niveau SUSPECTS-FAIT (comptage du nombre de combinaisons suspect-fait)

2.1. Nombre de suspects-fait selon le sexe des suspects identifiés (TOP 5 des catégories principales)

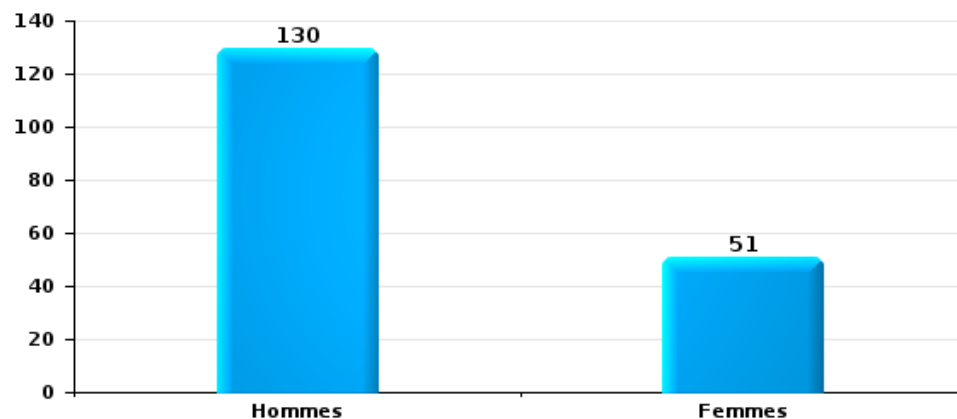
Lorsqu'un même suspect a commis plusieurs faits durant la période considérée, il est aussi comptabilisé plusieurs fois (voir également la note méthodologique)

Eeklo

2023

Vol et extorsion

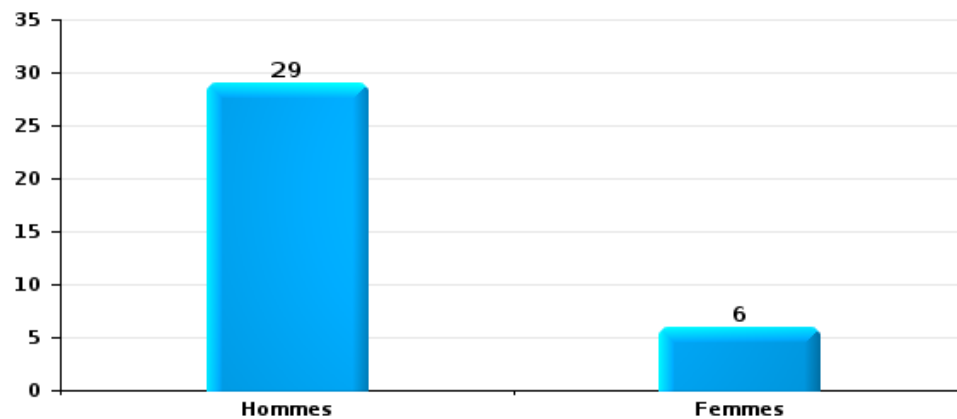
Nombre de suspects-fait selon le sexe





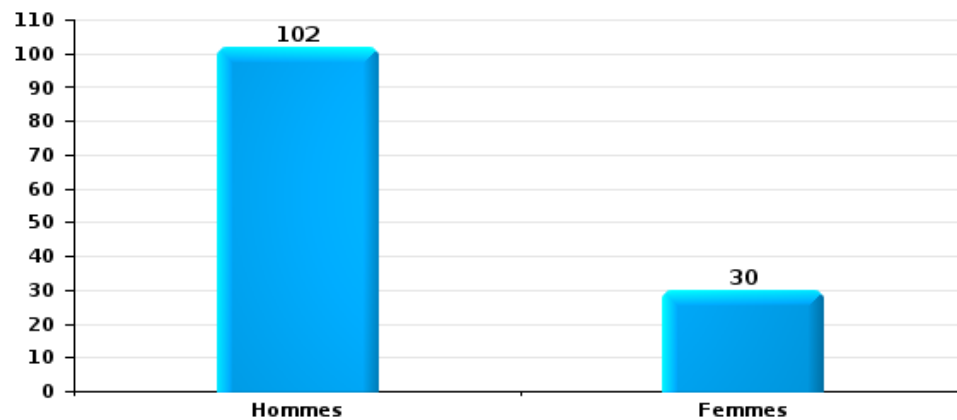
Dégradation de la propriété

Nombre de suspects-fait selon le sexe



Infr. contre l'intégrité physique

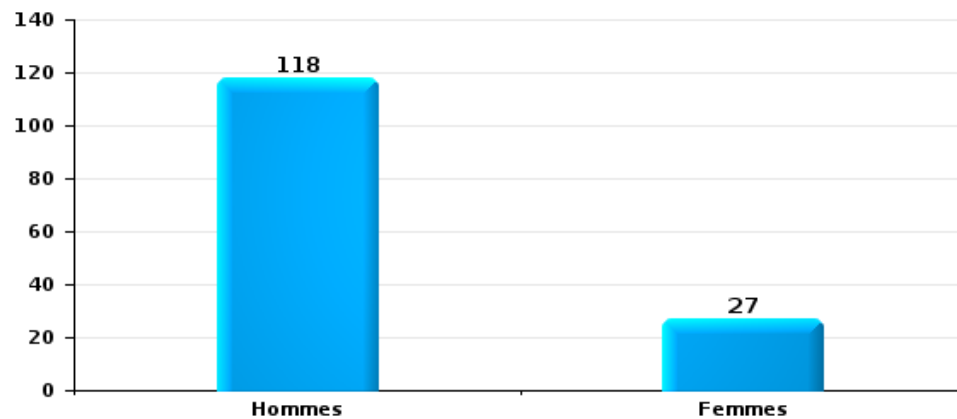
Nombre de suspects-fait selon le sexe





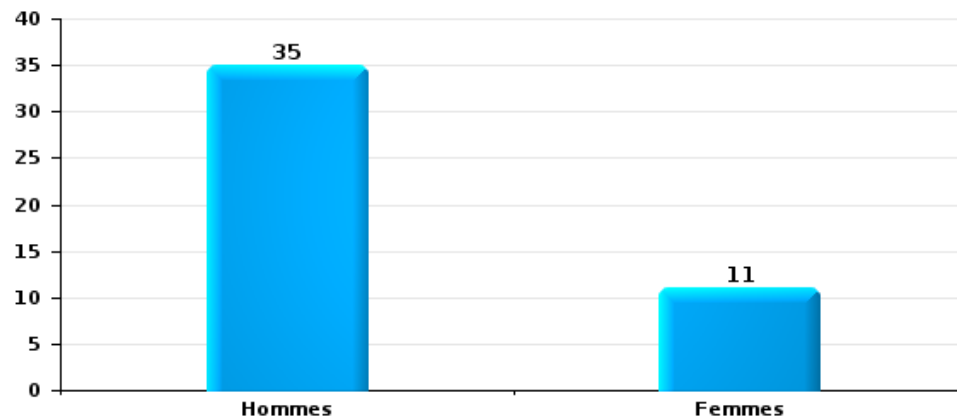
Drogues

Nombre de suspects-fait selon le sexe



Fraude

Nombre de suspects-fait selon le sexe





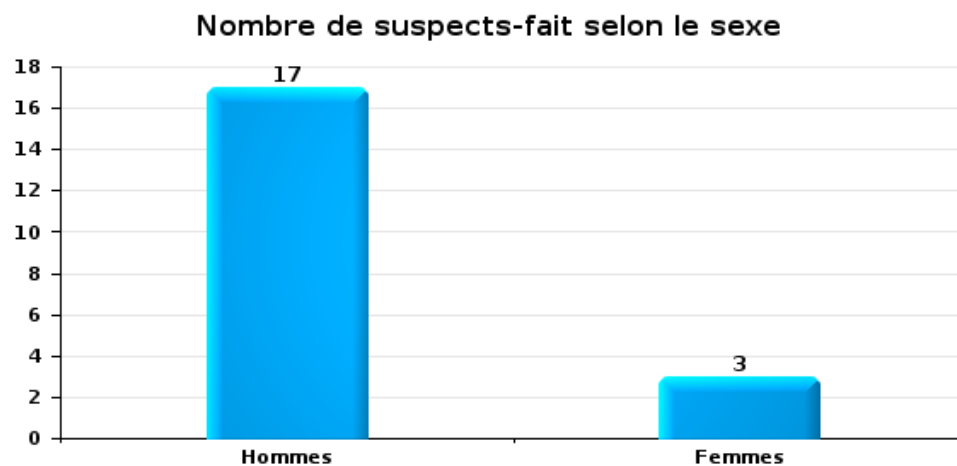
2.2. Nombre de suspects-fait selon le sexe des suspects identifiés (TOP 5 des figures criminelles)

Lorsqu'un même suspect a commis plusieurs faits durant la période considérée, il est aussi comptabilisé plusieurs fois (voir également la note méthodologique)

Eeklo

2023

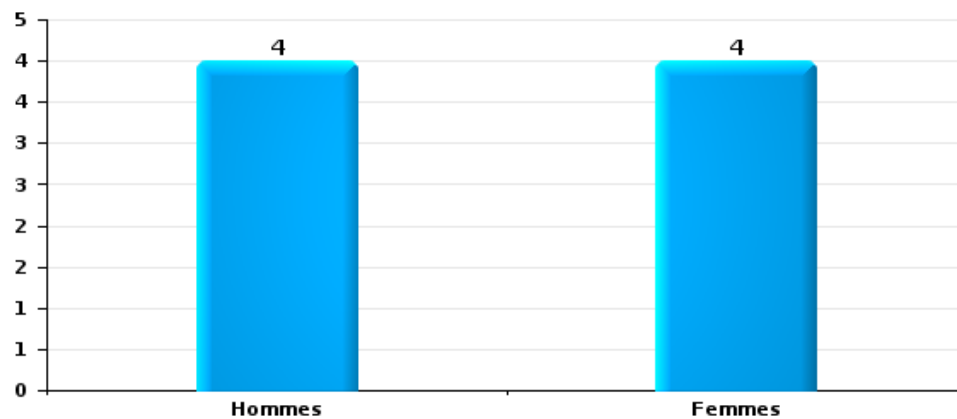
Cambriolage dans bâtiment (total)





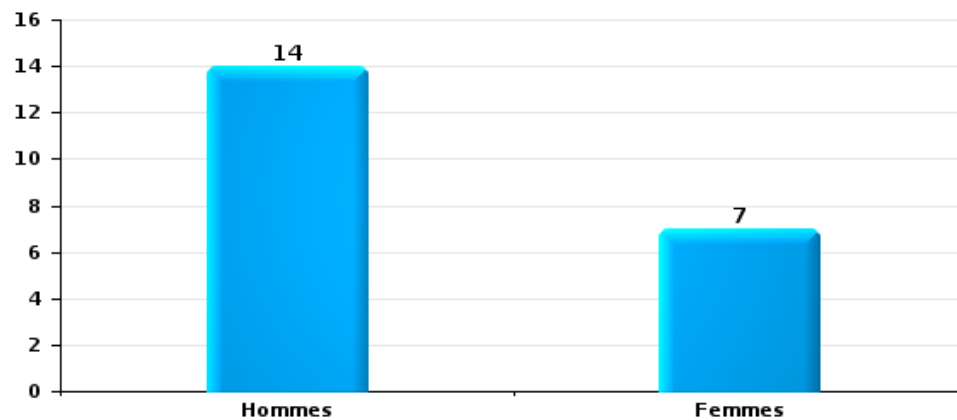
Dégradation de voiture

Nombre de suspects-fait selon le sexe



Vol de vélo

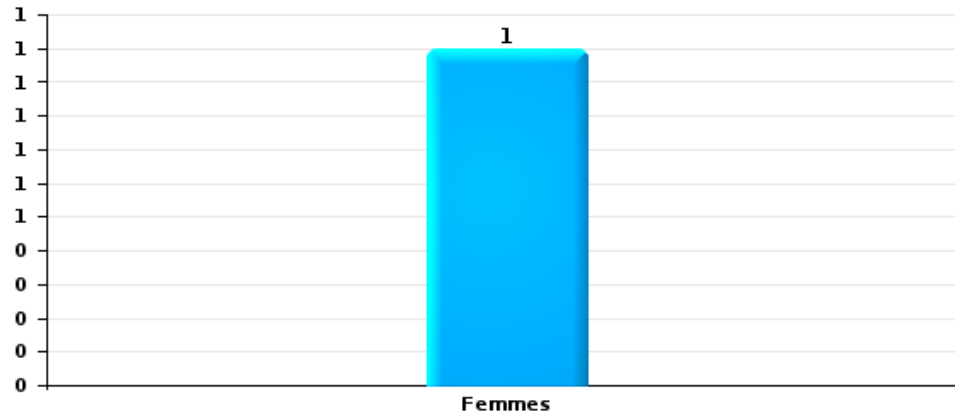
Nombre de suspects-fait selon le sexe





Vol à la tire

Nombre de suspects-fait selon le sexe





2.3. Nombre de suspects-fait selon l'âge des suspects identifiés (TOP 5 des catégories principales)

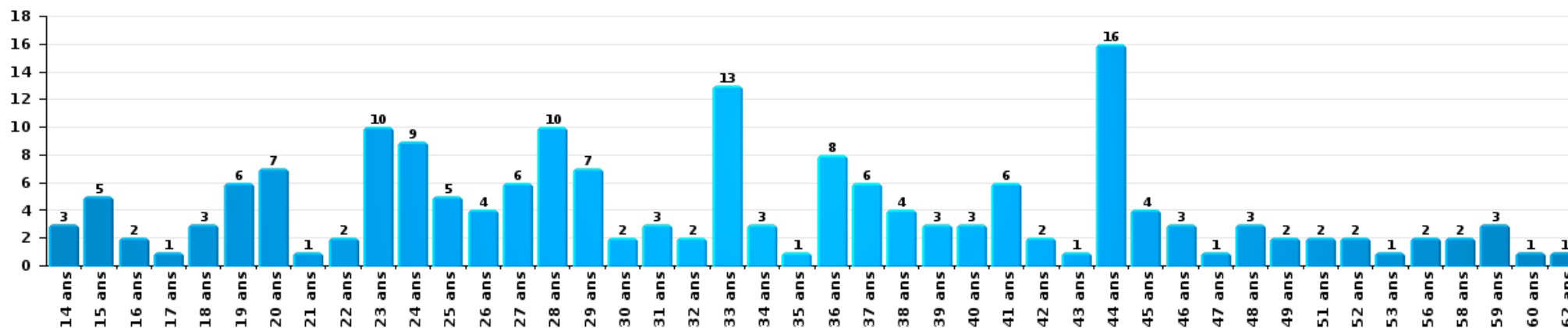
1) Lorsqu'un même suspect a commis plusieurs faits durant la période considérée, il est aussi comptabilisé plusieurs fois, qu'il ait le même âge ou non – 2) Les suspects au-dessous de 14 ans et à partir de 90 ans ne sont pas repris dans le tableau (voir également la note méthodologique)

Eklo

2023

Vol et extorsion

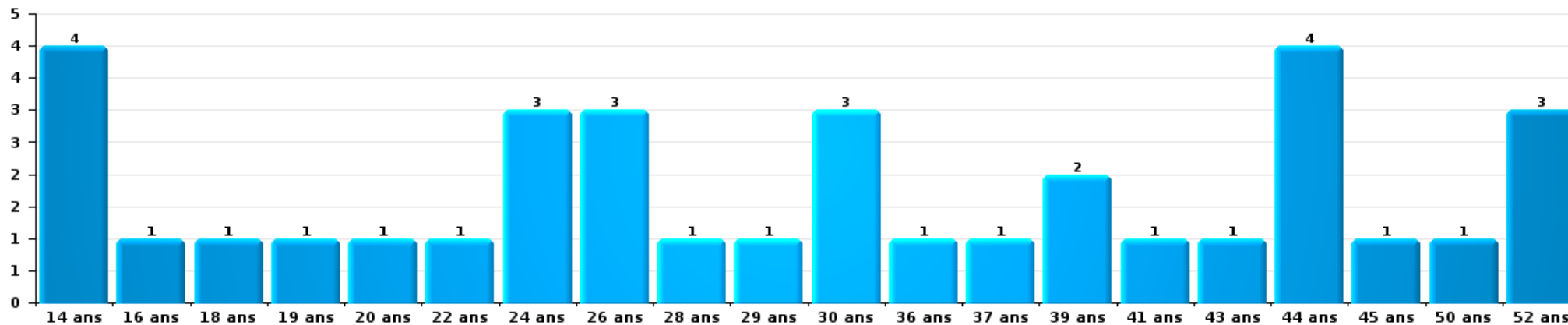
Nombre de suspects-fait par âge (chronologique)





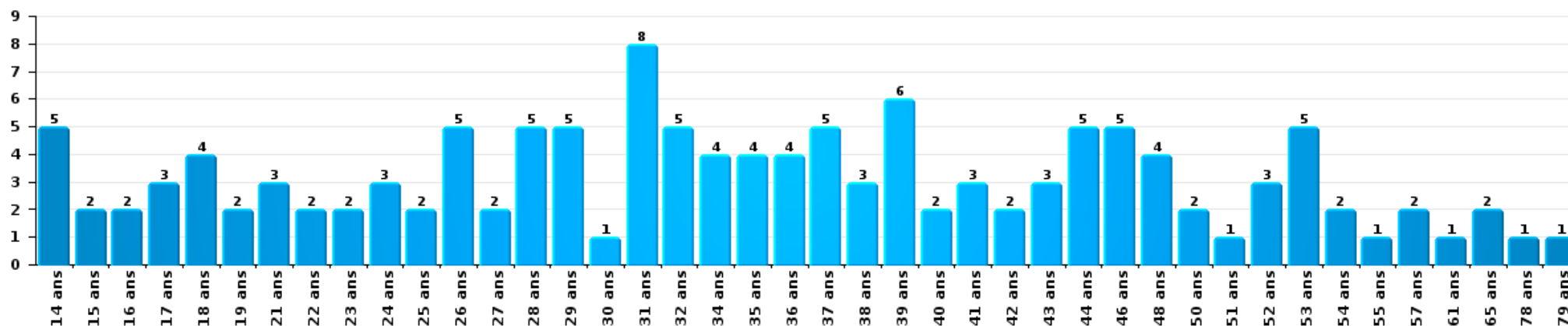
Dégradation de la propriété

Nombre de suspects-fait par âge (chronologique)



Infr. contre l'intégrité physique

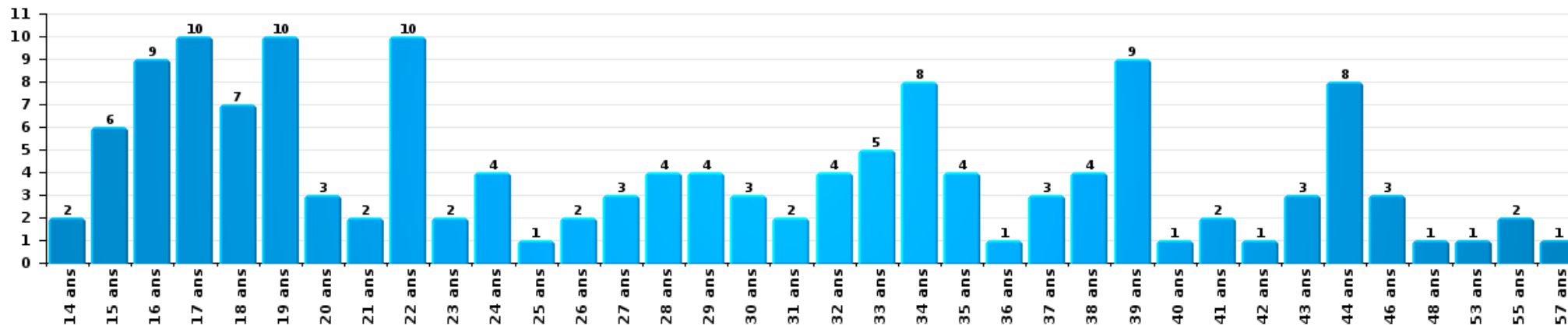
Nombre de suspects-fait par âge (chronologique)





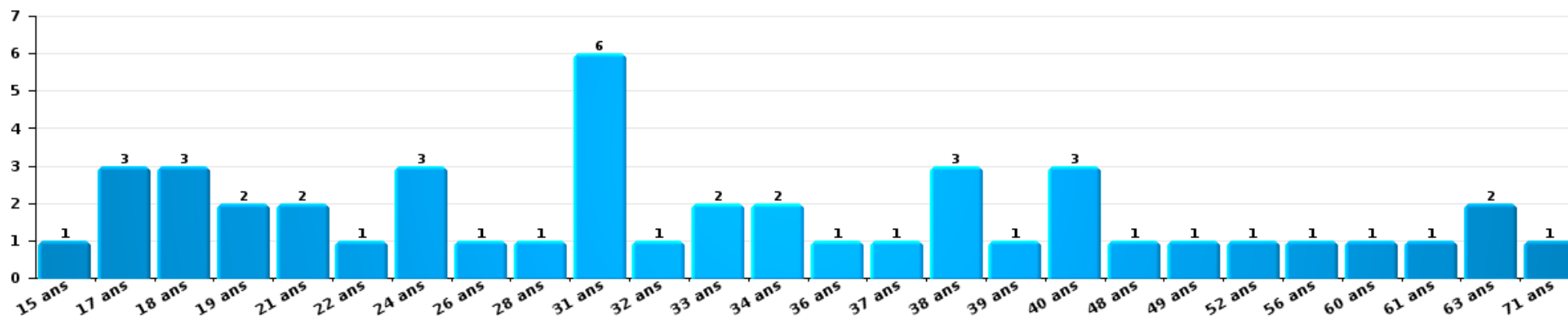
Drogues

Nombre de suspects-fait par âge (chronologique)



Fraude

Nombre de suspects-fait par âge (chronologique)





2.4. Nombre de suspects-fait selon l'âge des suspects identifiés (TOP 5 des figures criminelles)

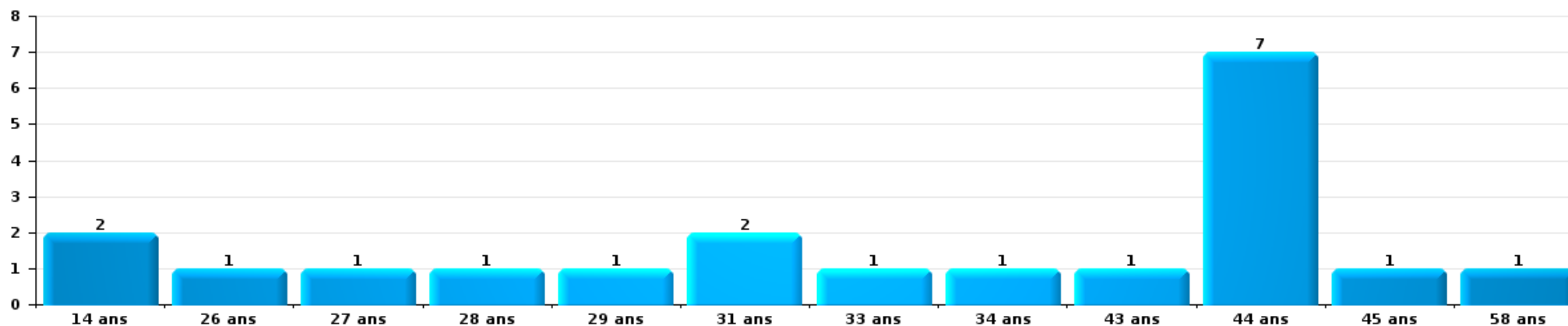
1) Lorsqu'un même suspect a commis plusieurs faits durant la période considérée, il est aussi comptabilisé plusieurs fois, qu'il ait le même âge ou non – 2) Les suspects au-dessous de 14 ans et à partir de 90 ans ne sont pas repris dans le tableau (voir également la note méthodologique)

Eeklo

2023

Cambrilage dans bâtiment (total)

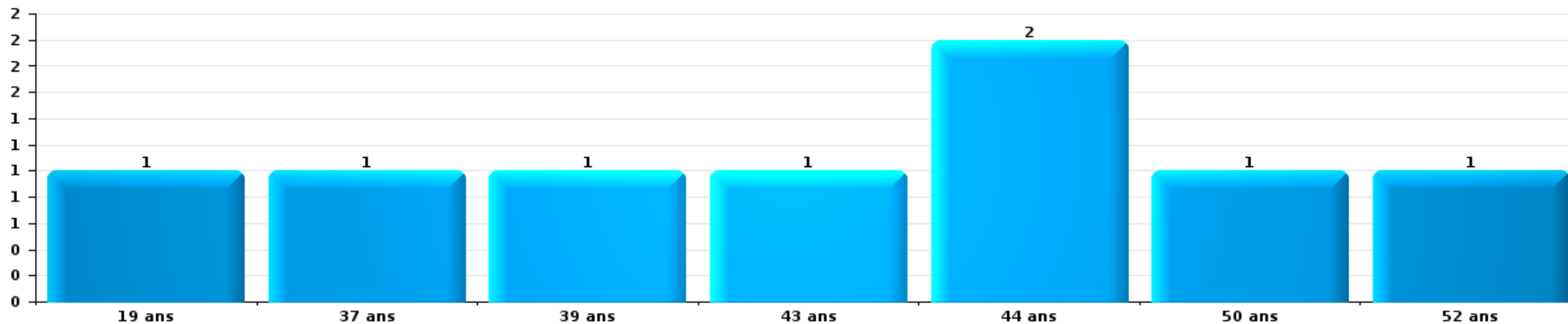
Nombre de suspects-fait par âge (chronologique)





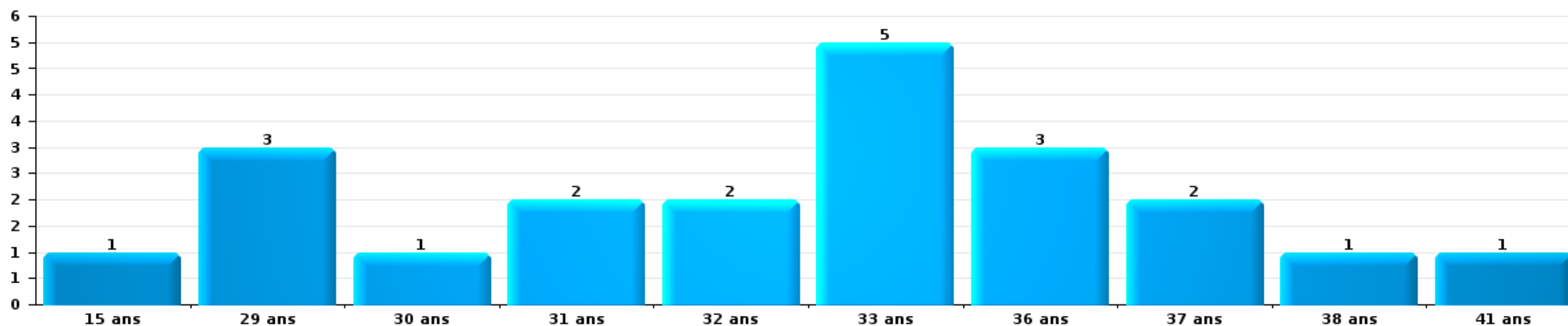
Dégradation de voiture

Nombre de suspects-fait par âge (chronologique)



Vol de vélo

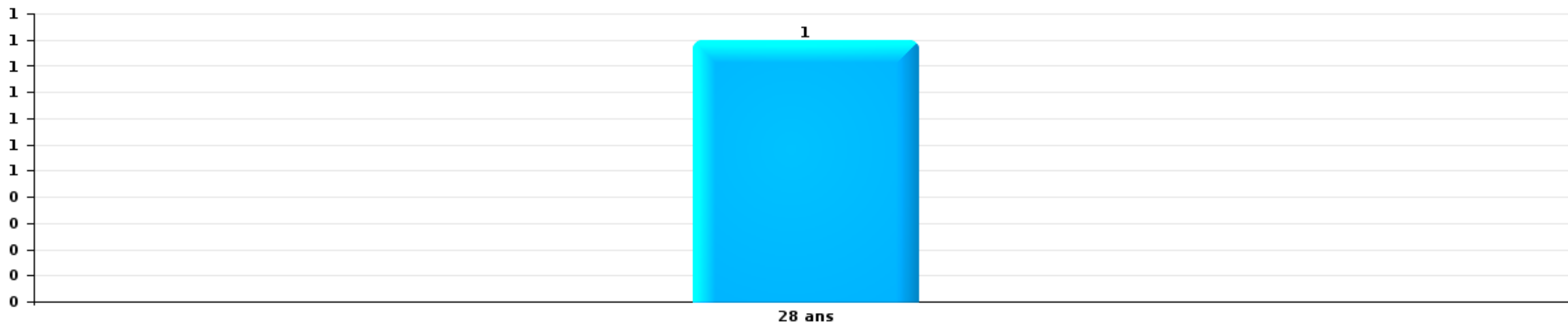
Nombre de suspects-fait par âge (chronologique)





Vol à la tire

Nombre de suspects-fait par âge (chronologique)



STATISTIQUES POLICIERES DE CRIMINALITE

LIEU DE PERPETRATION: COMMUNE

Eeklo

***ANNEXE I: DETAIL PAR CATEGORIE DE DELIT
CODE PENAL***

Infraction Code pénal

Infr. contre l'intégrité physique

			2000	2013	2014	2015	2016	2017	2018	2019	2020	2021	2022	2023
Assassinat	Autres	Tent.	1											
		Sous-total	1											
Meurtre	Parricide (meurtre)	Tent.				1								
	Empoisonnement (meurtre)	Tent.										1		
	Non spécifié	Acc.			1									
	Autres	Acc.				1								
		Tent.	1	1	2	1	1		1	5		4		
		Sous-total	1	1	2	3	2		1	5		5		
Torture et maltraitance	Torture	Acc.											1	1
	Traitement inhumain	Acc.		1		1	1	1					1	1
	Traitement dégradant	Acc.			1				1		1	1		
	Non spécifié	Acc.		1										
		Sous-total		1	1	1	1	1	2		1	1	2	2
Coups et/ou blessures vol. en sphère familiale	Entre partenaires ou ex-partenaires	Acc.	21	50	43	61	56	52	74	68	93	100	99	93
	Lors d'un différend familial en général	Acc.	22											
	Par les parents envers un mineur	Acc.	1	4	5	2	6	6	6	10	5	5	5	9
	Par les parents envers personne vulnérable	Acc.				1	1							
	Envers les parents	Acc.	1	6	11	7	3	10	5	6	7	5	7	8
	Envers d'autres ascendants directs ou collatéraux	Acc.	2	2	7	3	1	2	3	4	7	3	7	
		Sous-total	47	62	66	73	67	71	88	88	112	113	118	110
Coups et/ou blessures vol. hors sphère familiale	Bagarres (=coups réciproques)	Acc.	25	24	27	27	29	21	35	31	32	40	32	32
	Coups envers fonctionnaire de police	Acc.	4	3		8	5	7	2	4		2	3	5
	Envers un mineur par une pers. ayant autorité	Acc.	1	1	2	5	1	5	2	3	1	1		3
	Envers un mineur qualité de l'auteur inconnue	Acc.	5	8	10	6	3	10	7	17	6	13	8	18
	Envers pers. vulnérable (qualité auteur inconnue)	Acc.			1	2		1						
	Coups envers personnel transport public	Acc.											1	
	Coups envers personnel autre service public	Acc.			1		1	1	1		1			1
	Coups envers profession médicale	Acc.			2						1		3	4
	Coups envers personnel institut d'enseignement	Acc.		2	2	5	3	1	4	3	1	1	1	3
		Tent.			1									
	Non spécifié	Acc.	76	87	82	83	88	64	61	72	69	58	64	62
		Tent.	1									1		1
	Sous-total	112	125	128	136	130	110	112	130	111	116	112	129	
Abstention coupable		Acc.				1	1							
		Sous-total				1	1							

Infr. contre l'intégrité physique

			2000	2013	2014	2015	2016	2017	2018	2019	2020	2021	2022	2023
Autres infr. volontaires. c/ l'intégrité phys.	Privation de soins à enfant ou personne vulnérable	Acc.						1				1	1	1
	Abandon d'enfant dans le besoin	Acc.	1		1									
	Administration substances nuisibles	Acc.			1		1			1		1		1
	Entrave méchante à la circulation	Acc.	1	7	9	11	5	9	4	5	4	2	3	2
	Voies de faits et violences légères	Acc.	15	32	36	37	29	33	27	22	3	2	4	5
	Sous-total		17	39	47	49	35	44	31	28	7	6	8	9
Infr. involontaires contre l'intégrité physique	Homicides involontaires	Acc.							1					
	Coups et/ou blessures involontaires	Acc.	10			1	3	1				2	1	3
	Abstention d'entretien enfant/personne vulnérable	Acc.			1			1						
	Morsure de chien	Acc.		8	3	2	5	5	1	5	1	5	2	8
	Non spécifié	Acc.					1							
	Sous-total		10	8	4	3	9	7	2	5	1	7	3	11
	Total		188	236	248	266	245	233	236	256	232	248	243	261

Infr. contre la liberté individuelle

		2000	2013	2014	2015	2016	2017	2018	2019	2020	2021	2022	2023
Prise d'otages	Acc.									1			
	Sous-total									1			
Enlèvement de mineur ou personne vulnérable	Enlèvement parental	Acc.						1					
		Tent.					1	1					
	Autre enlèvement	Tent.		1		1	1						
	Sous-total			1		1	2	2					
Détenition par un particulier	Acc.	2	1	1	1	1	2	1	2		1		
	Sous-total	2	1	1	1	1	2	1	2		1		
	Total	2	1	2	1	2	4	3	2	1	1		

Infr. contre les mœurs

				2000	2013	2014	2015	2016	2017	2018	2019	2020	2021	2022	2023
Viol n'ayant pas causé la mort	Victime < 10a	Acc.	2				3	1		3		1	2		
	Victime 10a - 14a	Acc.	2	2	2	3				2	2	2	4	1	
		Tent.									1				
	Victime 14a - 16a	Acc.	1	1	2	1	1	2				3	1	3	
	Victime 16a - 18a	Acc.	1		2	2	3	1	1	4	1	4	1	2	
	Victime majeure	Acc.	5	1	6	4	7	1	13	4	4	2	8	2	
	Tent.	1											1		
	Sous-total		12	4	12	13	12	4	19	11	11	9	18	6	
Viol avec conséquence inconnue		Acc.	1												
		Sous-total	1												
Viol n'ayant pas causé la mort (nvCPS)	Victime < 16a	Acc.												1	4
	Victime 16a - 18a	Acc.													1
	Victime majeure	Acc.												4	9
	Sous-total													5	14
Attentat à la pudeur avec violence / menace	Victime < 16a	Acc.	2	2	1		1	3	1	3	4	2	1		
	Victime 16a - 18a	Acc.						2					1		
	Victime majeure	Acc.	1	6	2	4	1	3	1	2	6	3	1		
	Sous-total	3	8	3	4	2	8	2	5	10	6	2			
Attentat à la pudeur sans violence / menace	Victime < 16a	Acc.	4	7	5	9	5	6	7	4	8	6	2		
		Tent.	1												
	Victime 16a - 18a	Acc.	1		3		2	1	2		5				
		Tent.			1				1						
Victime âge inconnu	Acc.	1	2	1		1					1	3			
	Sous-total	7	9	10	9	8	7	10	4	14	9	2			
Attentat à la pudeur non spécifié		Acc.	1												
		Sous-total	1												
Atteinte intégrité sexuelle sans mort (nvCPS)	Victime < 16a	Acc.												2	4
		Tent.													1
	Victime 16a - 18a	Acc.													2
	Victime majeure	Acc.												1	6
	Sous-total													3	13
Pornographie enfantine	Détention	Acc.		4	3		3	2	2	5	1	1	1		
	Distribution	Acc.		1	3	2	2	1	3	5	2	3			
	Accès pornographie enfantine via technologie	Acc.							1						
	Non spécifié	Acc.		1		1		1							
	Sous-total		6	6	3	5	4	6	10	3	4	1			
Pornographie		Acc.			2			1							
		Sous-total			2			1							
Incitation à la débauche	Victime mineure	Acc.	2	1	3	1	2			7	1	1			
	Autre publicité pour débauche	Acc.				1									
	Sous-total	2	1	3	2	2				7	1	1			

Infr. contre les mœurs

			2000	2013	2014	2015	2016	2017	2018	2019	2020	2021	2022	2023
Exploitation de la débauche d'autrui	Victime mineure	Acc.	2			1								
	Victime majeure	Acc.			1	2				3		5		
		Sous-total	2		1	3					3		5	
Outrage public aux bonnes mœurs	Actions (exhibitionnisme, etc.)	Acc.	3	2	6	6	1	4	5	12	4	4	4	
	Ecrits, images, objets	Acc.	2	1	1		2	1	5	8		3	2	
	Obscénités en public	Acc.								1		1		
	Exhibitionnisme (nvCPS)	Acc.												3
	Contenu pornographique extrême ou violent (nvCPS)	Acc.												
	Sous-total	5		3	7	6	3	5	10	21	4	8	6	4
Voyeurisme	Observation/enregistrement de nudité ou intimité	Acc.						1	2	1	3	2		
	Diffusion enregistrement nudité ou intimité	Acc.					1	1	1		2	3	4	
		Sous-total					1	2	3	1	5	5	4	
Voyeurisme direct (nvCPS)	Victime majeure	Acc.											1	
		Sous-total											1	
Diffusion de contenu à caractère sexuel (nvCPS)	Victime < 16a	Acc.											2	1
	Victime majeure	Acc.												1
		Sous-total											2	2
Diffusion contenu sex. but méchant/lucrat. (nvCPS)	Victime < 16a	Acc.												2
	Victime 16a - 18a	Acc.											1	
	Victime majeure	Acc.											1	2
		Sous-total											2	4
Grooming (contact par ICT avec mineur < 16 ans)		Acc.			7	3			1	1	1	1	1	
		Tent.										1	1	
		Sous-total			7	3			1	1	1	2	2	
Grooming online - avec ICT (nvCPS)	Victime < 16a	Acc.										1		
		Sous-total										1		
Exploitation sexuelle mineurs-prostitution (nvCPS)	Incitation à la débauche/prostit. (nvCPS)	Acc.												3
		Sous-total												3
Images d'abus sexuels de mineurs (nvCPS)	Production/diffusion images abus sexuels (nvCPS)	Acc.											4	6
	Détention/acquisition images abus sexuels (nvCPS)	Acc.										1		3
		Sous-total										1	4	9
	Total	33	31	44	47	36	31	51	63	47	60	40	49	

Infr. contre autres valeurs morales et sentiments

			2000	2013	2014	2015	2016	2017	2018	2019	2020	2021	2022	2023
Harcèlement	Harcèlement par téléphone (OLD)	Acc.	15											
		Acc.	4	104	99	74	84	69	84	96	69	73	69	59
	Sous-total	19	104	99	74	84	69	84	96	69	73	69	59	
Violation de sépulture		Acc.	1			2		2	7	5				
		Sous-total	1			2		2	7	5				
Violation du secret professionnel		Acc.	1					1	1	3			1	
		Sous-total	1					1	1	3			1	
Atteinte à l'honneur	Calomnie et diffamation	Acc.	10	18	18	26	19	9	10	14	8	6	7	6
	Déclaration calomnieuse	Acc.		3	1	1		1		1	1			
	Imputation calomnieuse	Acc.	2	2	1	3	3	1		2	1	1		2
	Divulgateion méchante	Acc.				1		1		1				
		Tent.	1											
	Injures (Délit)	Acc.	1	11	6	3	5	2	2	4	1	4	5	9
	Sous-total	14	34	26	34	27	14	12	22	11	11	12	17	
Vie privée	Intrusion de nuit	Acc.	1											
	Violation de domicile par un particulier	Acc.	3	3	5	4	2	4	4	5	5		5	4
	Violation du secret des lettres	Acc.		3			1		2	1	2		2	1
	Sous-total	4	6	5	4	3	4	6	6	7		7	5	
Tapage nocturne		Acc.	42	16	19	18	18	2	14	14	10	10	9	5
		Sous-total	42	16	19	18	18	2	14	14	10	10	9	5
Abus d'informations issues d'un dossier pénal		Acc.			1									
		Sous-total			1									
Violation de communication par particulier		Acc.				1				1			1	
		Sous-total				1				1			1	
Abus faiblesses de personnes		Acc.				1		1						
		Sous-total				1		1						
Vie privée mœurs: publication identité victime		Acc.						2		1	3	1	1	1
		Sous-total						2		1	3	1	1	1
Cyberlokkng (leurre de mineur par ICT)		Acc.											1	
		Sous-total											1	
Attirer ou utiliser mineur ou personne vulnérable		Acc.								1				
		Sous-total								1				
Occupation bien d'autrui (squatter)	Pénétrer / occuper / séjourner (bien non habité)	Acc.								1			2	4
	Pénétrer / occuper / séjourner (bien habité)	Acc.											1	
		Sous-total								1			3	4
		Total	81	160	150	134	132	95	124	150	100	95	104	91

Infr. relative au statut juridique de l'enfant

			2000	2013	2014	2015	2016	2017	2018	2019	2020	2021	2022	2023
Non-représentation d'enfants	Par les parents	Acc.	2	1		1	2							
		Sous-total	2	1		1	2							
Suppression d'un enfant		Acc.				1								
		Sous-total				1								
Total			2	1		2	2							

Vol et extorsion

				2000	2013	2014	2015	2016	2017	2018	2019	2020	2021	2022	2023
Vol avec circ. aggr.	Avec violence	Acc.	9	5	4	3	5	10	7	7	7	5	4	2	1
		Tent.		1		2	1			1					
	Sans violence	Acc.	116	103	124	109	112	77	88	77	65	44	52	86	
		Tent.	32	43	53	41	30	25	51	27	22	22	25	31	
Sous-total			157	152	181	155	148	112	146	112	92	70	79	118	
Vol sans circ. aggr.	Avec violence	Acc.	2	4	2	6	9	4	3	8	8	8	5	3	
		Tent.	1		1		1		1		1				
	Sans violence, Vol à la tire	Acc.	75	27	34	18	13	10	11	16	7	4	10	7	
		Tent.		1							1				
	Sans violence, Vol d'usage	Acc.	2	3		1			1	2	1	1			
		Tent.													
	Sans violence, Vol domestique	Acc.	14	25	10	15	6	11	8	6	9	14	4	5	
		Tent.						1							
Sans violence	Acc.	532	399	388	361	330	322	356	350	243	207	282	348		
	Tent.	15	10	5	2	4	13	9	5	6	3	3	8		
Sous-total			641	469	440	403	363	361	389	387	276	237	304	371	
Vol non spécifié		Acc.	4						1	1			1		
		Tent.	6												
	Sous-total	10						1	1			1			
Extorsion		Acc.	3	9	2	9	6	15	9	4	7	2	6	11	
		Tent.		15	4	3	1	3	2	4	4	4	8	2	
	Sous-total	3	24	6	12	7	18	11	8	11	6	14	13		
Total			811	645	627	570	518	491	547	508	379	313	398	502	

Fraude

		2000	2013	2014	2015	2016	2017	2018	2019	2020	2021	2022	2023	
Blanchiment d'argent	Acc.		2			1	1		2	4	1	5	1	
	Sous-total		2			1	1		2	4	1	5	1	
Recel	Recel simple	Acc.	1	4	4	1	1	2	1	2	2	2	3	
	Recel qualifié	Acc.												
	Non spécifié	Acc.												
	Sous-total	6	1	4	4	1	1	2	1	2	2	2	3	
Grivèlerie	Carburant / lubrifiant	Acc.			5	2	2		1				1	
	Boissons et aliments	Acc.	2	4	1		1					1	4	
	Voiture de location	Acc.			1	1			2	4	1	3	4	
	Logements	Acc.							1			1		
	Sous-total	3	2	4	7	3	3		4	4	1	5	9	
Détournement et destruction frauduleuse	Cel frauduleux	Acc.	346	13	8	15	3	2	6	5	9	3	4	8
	D'argent, de papiers, etc.	Acc.				1	1			1				
	De pièces judiciaires	Acc.				1								
	D'objets saisis	Acc.			1		1	1	2	1				
	Non spécifié	Acc.	5			1				1	2	1	1	
	Sous-total	351	13	9	17	5	3	7	7	12	5	5	9	
Escroquerie	Fraude par internet	Acc.		21	30	36	30	26	46	87	91	90	109	102
		Tent.		15	5	13	7	1	6	17	13	5	3	4
	Escroquerie sans internet	Acc.		15	14	25	8	18	13	11	15	5	11	13
		Tent.		3	2	7	5	1	3	3	1	2	1	
	Non spécifié	Acc.	13											
		Tent.	4											
	Sous-total	17	54	51	81	50	46	68	118	120	102	124	119	
Tromperie	Marchandises vendues / travail fourni	Acc.	2											
	Endossement frauduleux de factures	Tent.	1											
	Sous-total	3												
Abus de confiance et infr. apparentées	Abus de confiance	Acc.	23	23	27	12	21	16	25	13	16	31	19	
		Tent.		1										
	Abus des faiblesses	Acc.	2				1	2	1	1	3	3	1	
	Sous-total	25	23	24	27	12	22	18	26	14	19	34	20	
Abus de biens sociaux	Par des sociétés	Acc.								1				
	Non spécifié	Acc.											1	
	Sous-total									1			1	
Infr. liées à l'insolvabilité	Non spécifié	Acc.											1	
	Sous-total												1	
Insolvabilité frauduleuse	Acc.						1			2				
	Sous-total						1			2				
Chèques sans provision	Acc.	5												
	Sous-total	5												

Fraude

			2000	2013	2014	2015	2016	2017	2018	2019	2020	2021	2022	2023
		Total	410	95	92	136	72	76	96	158	159	130	175	163

Dégradation de la propriété

			2000	2013	2014	2015	2016	2017	2018	2019	2020	2021	2022	2023	
Incendie volontaire	Dans lieu habité (de jour)	Acc.		1	1		1	1		1	1	1	2	1	
		Tent.							1				1		
	Dans lieu habité (de nuit)	Acc.		2		2		1						1	
		Tent.									1				
	Dans lieu habité (moment indéterminé)	Acc.			1										
		Tent.		1		1									
	Dans un autre lieu (de jour)	Acc.		1	3	1	5	2	2	1	1	2	3	2	
		Tent.	1				1	1							
	Dans un autre lieu (de nuit)	Acc.		2	9	11	5	3	6	2	3	1	4	7	
		Tent.				2									
Dans un autre lieu (moment indéterminé)	Acc.	2	2	4		4		2							
	Tent.		1		1										
Non spécifié	Tent.	1													
	Sous-total		4	10	18	18	16	8	11	5	5	4	11	10	
Destruction par explosion volontaire	Dans lieu habité (de nuit)	Acc.		1											
		Acc.	1										1		
	Dans un autre lieu (de nuit)	Tent.	1		1										
	Sous-total		2	1	1								1		
Incendie involontaire		Acc.	11	20	15	9	21	14	9	16	4	4	7	5	
		Tent.	1												
		Sous-total	12	20	15	9	21	14	9	16	4	4	7	5	
Destruction, dénaturation, dégradation	Avec circ. aggr.	Acc.	10	2	3	2	1	1	1	2	3	3	2		
	Destruction de biens agricoles	Acc.				1			2	7					
	Non spécifié	Acc.	3												
	Sous-total	13	2	3	2	2	1	3	9	3	3	2			
Vandalisme	Sur véhicules	Acc.	67	124	78	88	58	66	96	78	50	63	49	62	
	Sur autres biens mobiliers	Acc.	82	28	16	20	27	19	19	30	19	20	19	20	
	Graffitis	Acc.	1	1	10	9	8	6	3	1	2	6	4	1	
	Autres détériorations sur biens immobiliers	Acc.	75	116	72	79	94	122	77	81	42	70	75	72	
	Dégradation de clôture	Acc.	19	4	10	4	4	5	4	2		1	2	3	
	Sous-total	244	273	186	200	191	218	199	192	113	160	149	158		
	Total	275	306	223	229	230	241	222	222	125	171	170	173		

Infr. contre la sécurité publique

		2000	2013	2014	2015	2016	2017	2018	2019	2020	2021	2022	2023
Association de malfaiteurs	Acc.				1	2						1	1
	Sous-total				1	2						1	1
Evasion de prisonniers	Evasion simple Acc.							2	1		1	1	1
	Non-rentrée de congé Acc.		1										
	Non-respect surveillance électronique Acc.		1		2	1	2		1	2	2	12	
	Non spécifié Acc.	24	1				1				1		
	Sous-total	24	3		2	1	5	1	1	4	3	13	
Menaces	Menace d'attentat Acc.		1				1	1	1	3			
	Verbales Acc.	103	35	37	46	39	39	36	55	35	38	31	35
	Ecrites Acc.	5	28	22	21	15	22	23	36	15	16	13	20
	Par gestes, emblèmes Acc.	23	15	18	10	17	16	14	23	20	18	14	25
	Alerte à la bombe Acc.				2		1	1				2	3
	Non spécifié Acc.	1											
	Sous-total	132	79	77	77	73	78	75	116	73	72	60	83
	Total	156	79	80	78	77	79	80	117	74	76	64	97

Infr. contre l'autorité publique

		2000	2013	2014	2015	2016	2017	2018	2019	2020	2021	2022	2023
Violence c/ personnes investies autorité publique	Acc.	1		1		1	1						1
	Sous-total	1		1		1	1						1
Rébellion	Rébellion armée	Acc.		1	1	1	1	2	1	1	7	2	4
	Rébellion non armée	Acc.	15	22	20	26	23	20	23	31	27	28	25
	Non spécifié	Acc.					2	1					
	Sous-total	11	15	23	21	27	24	24	25	32	34	30	29
Outrages	Acc.	5	3	2	4		4		2	1	1	3	3
	Sous-total	5	3	2	4		4		2	1	1	3	3
Autres infractions	Bris de scellés	Acc.				1		1	1			1	
	Entraves exercice fonction judiciaire	Tent.						1					
	Imprimés sans éditeur responsable	Acc.	1										
	Sous-total	1	1			1		2	1			1	
	Total	18	19	26	25	29	29	26	28	33	35	34	33

Infr. contre la foi publique

			2000	2013	2014	2015	2016	2017	2018	2019	2020	2021	2022	2023
Faux en écritures	Faux en écritures	Acc.	9	19	16	10	7	9	9	12	7	9	3	3
	Usage de faux en écrit. et écrit. falsifiées	Acc.	3	1		1	3	2		2	6	2	3	
		Sous-total	12	20	16	11	10	11	9	14	13	11	6	3
Usurpation	De fonctions	Acc.	1	1	1				1		2	1		
	De titres	Acc.			2			1						
	De grades	Acc.						1						
	De costumes, de décorations, etc.	Acc.			1									
	De nom	Acc.		5	6	4	4	7	11	10	16	14	14	16
	Sous-total	1	6	8	6	4	7	14	10	18	15	14	16	
Contrefaçon / falsification	Contrefaçon	Acc.		2	2				1	2			2	1
	Falsification	Acc.			1				1			2	1	1
		Sous-total		2	3				2	2		2	3	2
Fausses monnaies	Emission	Acc.	2	2	1	2				5	2	2	2	
		Tent.								1				
	Non spécifié	Acc.	1											
	Autres	Tent.	1		1	1						1		
	Sous-total	4	2	2	3	1			6	2	3	2		
Faux en justice	Faux témoignage	Acc.	1											
	Fausses déclarations	Acc.	4	3		1		1	2		1	1	1	
		Sous-total	5	3		1		1	2		1	1	1	
		Total	22	33	29	21	15	19	27	32	34	32	26	21



Eeklo

Infraction Code pénal

Infr. contre la famille

		2000	2013	2014	2015	2016	2017	2018	2019	2020	2021	2022	2023
Abandon de famille	Acc.										1		
	Sous-total										1		
Refus du droit aux relations personnelles	Acc.	31	42	30	31	39	23	51	52	33	23	37	38
	Sous-total	31	42	30	31	39	23	51	52	33	23	37	38
Non-acquittement pension alimentaire	Acc.	8	1		1	3	2	2	1			1	
	Sous-total	8	1		1	3	2	2	1			1	
Mariage forcé	Acc.												1
	Sous-total												1
	Total	39	43	30	32	42	25	53	53	33	24	38	39

Criminalité informatique

		2000	2013	2014	2015	2016	2017	2018	2019	2020	2021	2022	2023
Hacking	Acc.		2	5	9	2	5	7	9	16	12	17	15
	Tent.						1			1			
	Sous-total		2	5	9	2	6	7	9	17	12	17	15
Faux en informatique	Acc.		1		2	2		1	6	33	14	17	12
	Tent.				1								
	Sous-total		1		3	2		1	6	33	14	17	12
Fraude informatique	Acc.		20	11	16	11	18	26	26	88	97	116	96
	Tent.		3	5		1	1	2	1	8	4	2	
	Sous-total		23	16	16	12	19	28	27	96	101	118	96
Sabotage	Acc.		15	1			1	1		1	1	1	1
	Sous-total		15	1			1	1		1	1	1	1
	Total		41	22	28	16	26	37	42	147	128	153	124



Exercice illégal de l'autorité publique

		2000	2013	2014	2015	2016	2017	2018	2019	2020	2021	2022	2023
Concussion	Acc.	1											
	Sous-total	1											
Détention par fonctionnaire public	Acc.											1	
	Sous-total											1	
Violation de domicile par fonctionnaire public	Acc.							1					
	Sous-total							1					
Actes arbitraires	Acc.	1										1	
	Sous-total	1										1	
Prise d'intérêt	Acc.				1								
	Sous-total				1								
Total		2			1			1				2	

Marchand de sommeil

		2000	2013	2014	2015	2016	2017	2018	2019	2020	2021	2022	2023
Sans circ. aggr.	Acc.					1			1	1			
	Sous-total					1			1	1			
Avec circ. aggr.	Acc.						2						
	Sous-total						2						
Total						1	2		1	1			

Exploitation de la mendicité

		2000	2013	2014	2015	2016	2017	2018	2019	2020	2021	2022	2023
Incitation à la mendicité	Acc.					2							
	Sous-total					2							
Exploitation de la mendicité d'autrui	Acc.				1					2			
	Sous-total				1					2			
Total					1	2				2			



Traite des êtres humains

		2000	2013	2014	2015	2016	2017	2018	2019	2020	2021	2022	2023
Exploitation sexuelle	Acc.								1				
	Sous-total								1				
Exploitation économique	Acc.		1								1		1
	Sous-total		1								1		1
Crimes et délits forcés	Acc.									1			
	Sous-total									1			
	Total		1						1	1	1		1

Autres infractions Code pénal

		2000	2013	2014	2015	2016	2017	2018	2019	2020	2021	2022	2023
	Acc.		1			1	1				2	1	
	Sous-total		1			1	1				2	1	
	Total		1			1	1				2	1	

Contravention Code pénal

		2000	2013	2014	2015	2016	2017	2018	2019	2020	2021	2022	2023
Injures (Contravention)	Acc.	22											
	Sous-total	22											
Destruction d'animaux (Contravention)	Acc.	1											
	Sous-total	1											
Autres contraventions CP	Acc.	43											
	Sous-total	43											
	Total	66											

STATISTIQUES POLICIERES DE CRIMINALITE

LIEU DE PERPETRATION: COMMUNE

Eeklo

***ANNEXE II: DETAIL PAR CATEGORIE DE DELIT
LOIS SPECIALES***



Eeklo

Infraction Lois spéciales

Drogues

			2000	2013	2014	2015	2016	2017	2018	2019	2020	2021	2022	2023
Détention	Acc.		26	156	114	142	130	102	145	185	134	201	132	143
	Sous-total		26	156	114	142	130	102	145	185	134	201	132	143
Usage	Usage en groupe	Acc.	9											
	Usage individuel	Acc.	23											
	Faciliter l'usage	Acc.		6	17	12	10	16	14	11	2	8	1	8
	Incitation à l'usage	Acc.				1	1		1				1	
	Désordre, scandale ou danger dans un espace public	Acc.						3	2	10	9	3		8
	Sous-total		32	6	17	13	11	19	17	21	11	11	2	16
Importation et exportation	Acc.		12	1	1	1	1	8	5	3		1	1	1
	Sous-total		12	1	1	1	1	8	5	3		1	1	1
Fabrication	Acc.			7	17	5	4	8	7	3	3	7	4	1
	Tent.			1			1	1						
	Sous-total			8	17	5	5	9	7	3	3	7	4	1
Commerce	Acc.		11	44	46	40	54	38	43	25	22	46	20	25
	Tent.												1	
	Sous-total		11	44	46	40	54	38	43	25	22	46	21	25
Autres	Acc.			2		1	1	2	2	3			1	1
	Sous-total			2		1	1	2	2	3			1	1
	Total		81	217	195	202	202	178	219	240	170	266	161	187



Législation sur les étrangers

			2000	2013	2014	2015	2016	2017	2018	2019	2020	2021	2022	2023
Transmigration illégale	Mariages simulés/blancs sans récompense/contrainte	Acc.			2	1	2	5	3	3	1	6	5	1
	Cohab. légale de complais. sans récompense/contr.	Acc.				1	1		1	2				1
	Accès au territoire	Acc.	3	3	1	5	1	3	4	1	5	6	3	4
	Séjour	Acc.	2	20	9	16	11	20	34	19	10	12	10	23
		Tent.									1			
	Éloignement	Acc.		1			1							
	Pas de port de documents d'identité ou de voyage	Acc.				1						1		1
	Inscription au registre des étrangers	Acc.		47	31	29	61	21	40	32	35	26	24	35
Reconnaissance fraudul. sans récompense/contrainte	Acc.								1	2	1		1	
	Sous-total		5	71	43	53	77	49	82	58	54	52	42	66
Trafic d'êtres humains	Acc.			3		1			1	1	2	1	1	
	Sous-total			3		1			1	1	2	1	1	
Traite d'êtres humains	Acc.	2												
	Tent.	1												
	Sous-total	3												
Aide au séjour illégal	Acc.												1	
	Sous-total												1	
Autres	Acc.				1				1		1			
	Sous-total				1				1		1			
	Total		8	71	46	54	78	49	84	59	57	53	44	66



Environnement

			2000	2013	2014	2015	2016	2017	2018	2019	2020	2021	2022	2023
Déchets	Transport de déchets	Acc.		2	3	3	1		1	1				
	Déchets par professionnel	Acc.		4	5	1	2	1		2	1	1	1	2
	Déchets par particulier	Acc.		30	23	35	22	19	20	26	6	19	15	19
	Déchets par personne indéterminée	Acc.	10											
	Déchets: permis/autorisation	Acc.				1							1	
	Non spécifié	Acc.	1											
	Sous-total		11	36	31	39	26	20	21	29	7	20	17	21
Feux d'artifice		Acc.				1								2
	Sous-total					1								2
Autres que déchets	Urbanisme	Acc.	3	1		5	2	1	1			1		
	Permis d'environnement	Acc.		2		2								
	Bruit	Acc.	16	1			1							
	Pollution de l'eau	Acc.	4	1	2		2		1			1	1	2
	Pollution de l'air	Acc.					1						1	
	Pollution du sol	Acc.						1					1	
	Autres nuisances en matière d'environnement	Acc.	6											
	Sous-total		29	5	2	7	6	2	2			2	3	2
Biodiversité / Faune et flore	Commerce et détention: législation CITES	Acc.			1									1
	Bien-être animal	Acc.	12	5	9	2	5	3	3	12	9	5	9	10
	Protection de la nature	Acc.	1	1						5				
	Permis / autorisation animaux	Acc.		1				1		1			1	
	Destruction d'animaux	Acc.	1								1		2	
	Sous-total		14	7	10	2	5	4	3	18	10	5	13	10
	Total		54	48	43	49	37	26	26	47	17	27	33	35



Armes et explosifs

			2000	2013	2014	2015	2016	2017	2018	2019	2020	2021	2022	2023
Détention illégale	Arme à feu	Acc.		9	17	14	11	8	4	5	7	1	6	6
	Arme blanche ou non à feu	Acc.		25	10	12	18	17	14	20	13	27	21	11
	Munition	Acc.		1	2	3	1		1	2	3	3	3	1
	Pièces/accessoires	Acc.		1									1	
	Non spécifié	Acc.	5											
	Sous-total		5	36	29	29	30	25	19	27	23	31	31	18
Port / transport illégal	Arme à feu	Acc.		1	2	2	2		1					
	Arme blanche ou non à feu	Acc.		18	10	15	9	13	11	12	20	21	17	21
	Munition	Acc.											1	
	Non spécifié	Acc.	10											
	Sous-total		10	19	12	17	11	13	12	12	20	21	18	21
Commerce illégal	Arme à feu	Acc.		1	1			1		1				1
	Arme blanche ou non à feu	Acc.					1							
	Pièces/accessoires	Acc.		1										
	Non spécifié	Acc.	3											
		Tent.	1											
	Sous-total		4	2	1		1	1		1				1
Fabrication / réparation illégale	Arme à feu	Acc.			1									
	Arme blanche ou non à feu	Acc.									1			
	Pièces/accessoires	Acc.		1										
	Sous-total			1	1						1			
Explosifs		Acc.		1					1			1		
		Sous-total		1					1			1		
Enseignement collectif		Acc.							1					
		Sous-total							1					
Autre	Documents	Acc.		12	9	2	24	5	42	11	6	3		
	Vente par correspondance/internet d'arme à feu	Acc.		1										
	Mesures de sécurité	Acc.		1				1					1	
	Non spécifié	Acc.	1											
	Sous-total		1	14	9	2	24	6	42	11	6	3	1	
	Total		20	73	52	48	66	45	75	51	50	56	50	40



Protection de la personne

			2000	2013	2014	2015	2016	2017	2018	2019	2020	2021	2022	2023
Discrimination	Racisme et xénophobie	Acc.	2	2	2	1	1	2	1	1		1		1
	Fondée sur son orientation sexuelle (homophobie)	Acc.		1	2			1						1
	Fondée sur le sexe (sexisme)	Acc.												1
	Fondée sur le handicap	Acc.												1
	Autre discrimination	Acc.					1		1			1		1
	Sous-total		2	3	4	1	2	3	2	1		2		5
Droits d'auteur		Acc.				1								
	Sous-total					1								
Protection de la vie privée		Acc.	10		4	1	1	1	1			1	1	
	Sous-total		10		4	1	1	1	1			1	1	
Droit à l'image		Acc.					1	1	1			1	2	2
	Sous-total						1	1	1			1	2	2
Interdiction temporaire de résidence		Acc.										1		1
	Sous-total											1		1
Autres		Acc.	2											1
	Sous-total		2											1
	Total		14	3	8	3	4	5	4	1		5	4	8



Eeklo

Infraction Lois spéciales

Hormones et dopage

		2000	2013	2014	2015	2016	2017	2018	2019	2020	2021	2022	2023
Détention	Acc.		4	5	3	2	3			5	2	1	1
	Sous-total:		4	5	3	2	3			5	2	1	1
Usage	Acc.				2						1		
	Sous-total:				2						1		
Fabrication et distribution	Acc.		3	1		1				1			
	Sous-total:		3	1		1				1			
	Total:		7	6	5	3	3			6	3	1	1

Protection de la jeunesse

		2000	2013	2014	2015	2016	2017	2018	2019	2020	2021	2022	2023
Législation sur l'obligation scolaire	Acc.	3	19	11	4	2		4	4	1		2	5
	Sous-total:	3	19	11	4	2		4	4	1		2	5
Législation sur les dancings	Acc.	1											
	Sous-total:	1											
Législation sur la protection de la jeunesse	Acc.	3	34	38	36	41	46	62	39	43	56	57	67
	Sous-total:	3	34	38	36	41	46	62	39	43	56	57	67
Non spécifié	Acc.				1							1	
	Sous-total:				1							1	
	Total:	7	53	49	41	43	46	66	43	44	56	60	72



Code pénal social

		2000	2013	2014	2015	2016	2017	2018	2019	2020	2021	2022	2023
Harcèlement au travail	Acc.			2	3	4	1	1	2	1	1	1	1
	Sous-total:			2	3	4	1	1	2	1	1	1	1
Rémunération et autres avantages patrimoniaux	Acc.			1							1		
	Sous-total:			1							1		
Travail illégal	Acc.				1				2		1		
	Sous-total:				1				2		1		
Fraude sociale aux cotisations (travail au noir)	Acc.		2	1	1		3	2	1		1	2	2
	Sous-total:		2	1	1		3	2	1		1	2	2
Documents sociaux	Acc.										1		
	Sous-total:										1		
Infr. contre foi publique en droit pénal social	Acc.								2			1	
	Sous-total:								2			1	
Escroquerie en droit pénal social	Acc.			5	3	2	7	1	5	5	8	1	
	Sous-total:			5	3	2	7	1	5	5	8	1	
Autres	Acc.			1		1	1		1	1			
	Sous-total:			1		1	1		1	1			
	Total:		2	10	8	7	12	4	13	7	13	5	3

Ivresse et alcool

		2000	2013	2014	2015	2016	2017	2018	2019	2020	2021	2022	2023
Ivresse publique	Acc.	20	89	99	79	61	68	69	89	52	63	64	63
	Sous-total:	20	89	99	79	61	68	69	89	52	63	64	63
Heure de fermeture d'établiss. hôteliers	Acc.	3											
	Sous-total:	3											
Servir de l'alcool à une personne ivre	Acc.							1					
	Sous-total:							1					
	Total:	23	89	99	79	61	68	70	89	52	63	64	63



Registre de population

		2000	2013	2014	2015	2016	2017	2018	2019	2020	2021	2022	2023
	Acc.	10	127	134	95	72	134	95	83	57	63	74	106
	Tent.					1							
	Sous-total:	10	127	134	95	72	135	95	83	57	63	74	106
	Total:	10	127	134	95	72	135	95	83	57	63	74	106

Carte d'identité

		2000	2013	2014	2015	2016	2017	2018	2019	2020	2021	2022	2023
Pas en possession	Acc.	3			1								
	Sous-total:	3			1								
Refus de présentation	Acc.											1	
	Sous-total:											1	
Endommagée	Acc.	1											
	Sous-total:	1											
Non spécifié	Acc.		12	14	4	5	1	1					
	Sous-total:		12	14	4	5	1	1					
Autres	Acc.	1											
	Sous-total:	1											
	Total:	5	12	14	5	5	1	1				1	



Santé publique

		2000	2013	2014	2015	2016	2017	2018	2019	2020	2021	2022	2023
Art de guérir, art infirmier, etc.	Acc.	1											
	Sous-total:	1											
Interdiction de fumer	Acc.			1	1	2							
	Sous-total:			1	1	2							
Législation médicaments	Acc.		1			3							1
	Sous-total:		1			3							1
Refus ou négligence respect mesures	Acc.									237	145	1	
	Sous-total:									237	145	1	
Autres	Acc.	1								81	1		1
	Sous-total:	1								81	1		1
	Total:	2	1	1	1	5				318	146	1	2

Travail

		2000	2013	2014	2015	2016	2017	2018	2019	2020	2021	2022	2023
Règlement général protection du travail	Acc.		1			2	1		1				
	Sous-total:		1			2	1		1				
Commerce ambulant	Acc.		2	1	1	1				3	1	1	
	Sous-total:		2	1	1	1				3	1	1	
Infractions mesure interdiction professionnelle	Acc.						1	1				1	
	Sous-total:						1	1				1	
Fraude sociale aux cotisations (travail au noir)	Acc.	2		1			1	2	1		1	1	1
	Sous-total:	2		1			1	2	1		1	1	1
Accès à l'exercice d'une profession	Acc.								1				
	Sous-total:								1				
Autres	Acc.	2	1					1	1	2		3	1
	Sous-total:	2	1					1	1	2		3	1
	Total:	4	4	2	1	3	3	4	4	5	2	6	2



Protection des revenus publics

		2000	2013	2014	2015	2016	2017	2018	2019	2020	2021	2022	2023
Douane et accises	Acc.	1											
	Sous-total:	1											
Taxe de circulation / TMC	Acc.		23	7	7	4	1	4				1	
	Sous-total:		23	7	7	4	1	4				1	
Fraude sociale aux allocations	Acc.		1								1	1	
	Sous-total:		1								1	1	
Fraude fiscale - impôts sur le revenu	Acc.	1			1								
	Sous-total:	1			1								
Fraude autres revenus publics	Acc.				1								
	Sous-total:				1								
Non spécifié	Acc.			1		1							
	Sous-total:			1		1							
	Total:	2	24	8	9	5	1	4			1	2	

Législation économique

		2000	2013	2014	2015	2016	2017	2018	2019	2020	2021	2022	2023
Sociétés	Acc.						6	19	8	3	2	12	1
	Sous-total:						6	19	8	3	2	12	1
Instruments financiers	Acc.												1
	Sous-total:												1
Autres	Acc.			1	1	3	2	2		1			
	Sous-total:			1	1	3	2	2		1			
	Total:			1	1	3	8	21	8	4	2	12	2



Pratiques commerciales

		2000	2013	2014	2015	2016	2017	2018	2019	2020	2021	2022	2023
Non spécifié	Acc.						1						
	Sous-total:						1						
Autres	Acc.	1											
	Sous-total:	1											
	Total:	1					1						

Autres lois spéciales

		2000	2013	2014	2015	2016	2017	2018	2019	2020	2021	2022	2023
Transport	Acc.	1	2	3		1			1		1		
	Sous-total:	1	2	3		1			1		1		
Loteries et jeux de hasard	Acc.	1		1					2				
	Sous-total:	1		1					2				
Dégradation involontaire câbles télécommunication	Acc.				7	6	4	5	4	5	6	2	9
	Sous-total:				7	6	4	5	4	5	6	2	9
Infractions Loi police chemins de fer	Acc.			1			7						2
	Sous-total:			1			7						2
Protection (pièce de l') uniforme policier	Acc.									1			
	Sous-total:									1			
Moyens de communications électroniques	Acc.										1	1	
	Sous-total:										1	1	
Autres	Acc.	8		2	1	1			1		1		
	Sous-total:	8		2	1	1			1		1		
	Total:	10	2	7	8	8	11	5	8	6	9	3	11

STATISTIQUES POLICIERES DE CRIMINALITE

LIEU DE PERPETRATION: COMMUNE

Eeklo

***ANNEXE III: DETAIL
FIGURES CRIMINELLES / PHENOMENES***



Eeklo

FC Vol moyen de transport

		2000	2013	2014	2015	2016	2017	2018	2019	2020	2021	2022	2023
Vol de voiture	Acc.	14	8	5		5	1	3	3	2	2	4	7
	Tent.	5	1		1								
	Total	19	9	5	1	5	1	3	3	2	2	4	7
Vol de moto	Acc.	1			2	1	1	1	2	1			1
	Tent.		1										
	Total	1	1		2	1	1	1	2	1			1
Carjacking	Acc.								1				1
	Tent.												
	Total								1				1
Homejacking	Acc.												
	Tent.				1								
	Total				1								
Vol dans les garages	Acc.					1			1				
	Tent.												
	Total					1			1				
Vol de vélomoteur	Acc.	24	5	15	9	7	7	1	5	4	1	1	2
	Tent.	1											
	Total	25	5	15	9	7	7	1	5	4	1	1	2
Vol de vélo	Acc.	244	153	154	117	109	101	120	95	62	50	73	111
	Tent.	2	2	1	2	1		2			2		2
	Total	246	155	155	119	110	101	122	95	62	52	73	113



FC Cambriolage

		2000	2013	2014	2015	2016	2017	2018	2019	2020	2021	2022	2023
Cambriolage dans habitation	Acc.	37	37	49	46	56	31	37	37	22	14	29	42
	Tent.	17	18	27	13	16	12	18	9	11	7	13	17
	Total	54	55	76	59	72	43	55	46	33	21	42	59
Cambriolage ds entreprise ou commerce	Acc.	22	12	21	16	12	9	9	7	7	3	4	8
	Tent.	7	11	10	15	3	4	7	7	7	5	1	5
	Total	29	23	31	31	15	13	16	14	14	8	5	13
Cambriolage ds service public ou bâtiment administ	Acc.	10	15	18	18	8	9	14	9	16	10	6	7
	Tent.	1	5	2	4	4	3	7	1	3	4	7	4
	Total	11	20	20	22	12	12	21	10	19	14	13	11
Vol au béliier	Acc.	1											
	Total	1											
Cambriolage dans bâtiment (total)	Acc.	69	63	87	80	76	49	60	53	45	27	39	57
	Tent.	25	33	39	32	23	19	32	17	21	16	21	26
	Total	94	96	126	112	99	68	92	70	66	43	60	83

FC Vol autre

		2000	2013	2014	2015	2016	2017	2018	2019	2020	2021	2022	2023
Vol à main armée	Acc.	8	1	1	1	1	3	2	1	1	2	1	1
	Tent.	1	1		1				1			1	
	Total	9	2	1	2	1	3	2	2	1	2	2	1
Vol avec violence sans arme	Acc.	11	18	7	16	19	25	16	18	17	15	11	16
	Tent.	1	2	4	3	3	3	3	3	5	3	5	2
	Total	12	20	11	19	22	28	19	21	22	18	16	18
Vol dans ou sur un véhicule	Acc.	42	21	27	20	25	21	18	26	14	11	12	21
	Tent.	10	4	5	2	2	3	9	3		1	1	
	Total	52	25	32	22	27	24	27	29	14	12	13	21
Vol d'armes et explosifs	Acc.	1	1	2			1		2	1	1	1	1
	Total	1	1	2			1		2	1	1	1	1



FC Vol autre

		2000	2013	2014	2015	2016	2017	2018	2019	2020	2021	2022	2023
Arrachage de sac à main	Acc.	3	2	1			1		2				
	Tent.	1											
	Total	4	2	1			1		2				
Vol à l'arraché	Acc.	12	3	4		2	3		7	6	1	4	2
	Tent.	2						2	1	1			
	Total	14	3	4		2	3	2	8	7	1	4	2
Vol à la tire	Acc.	77	27	35	18	13	10	12	19	7	4	10	7
	Tent.		1							1			
	Total	77	28	35	18	13	10	12	19	8	4	10	7
Vol à l'étalage	Acc.	50	77	60	68	66	70	54	99	86	70	109	93
	Tent.	4	2	2		2	6		1	1		3	1
	Total	54	79	62	68	68	76	54	100	87	70	112	94
Vol par ruse	Acc.	3	10	6	6	4	1		2	1	5	7	4
	Tent.		1										
	Total	3	11	6	6	4	1		2	1	5	7	4
Vol de métaux	Acc.		3	8	3	3	9	8	2	3	3	2	10
	Tent.							2					
	Total		3	8	3	3	9	10	2	3	3	2	10
Vol sur les chantiers	Acc.		5	8	5	11	9	10	5	4	3	2	1
	Tent.			1		1		7					1
	Total		5	9	5	12	9	17	5	4	3	2	2
Home-invasion	Acc.						1						
	Tent.												
	Total						1						
Vol d'animaux	Acc.	2	2	1	2	5	1	3	2	1		1	1
	Tent.												
	Total	2	2	1	2	5	1	3	2	1		1	1
Vol de cargaison	Acc.				1							1	
	Tent.												
	Total				1							1	



Criminalité ICT

		2000	2013	2014	2015	2016	2017	2018	2019	2020	2021	2022	2023
Fraude de cartes de paiements	Acc.		7	3	5	2	3	4	5	5	7	10	8
	Tent.					1		1					
	Total		7	3	5	3	3	5	5	5	7	10	8
Phishing	Acc.						1	1	5	40	54	63	36
	Tent.			2					1	4	4		
	Total			2			1	1	6	44	58	63	36
Ransomware	Acc.						1			1		2	
	Tent.												
	Total						1		1		2		
Shouldersurfing	Acc.				1								
	Tent.												
	Total				1								
Skimming	Acc.												1
	Tent.												
	Total												1

FC Autre

		2000	2013	2014	2015	2016	2017	2018	2019	2020	2021	2022	2023
Violence contre les métiers d'intérêt général	Acc.	5	5	6	13	10	9	7	7	3	3	8	14
	Tent.			1									
	Total	5	5	7	13	10	9	7	7	3	3	8	14
Viol collectif	Acc.	1				2	1	2			1		1
	Tent.												
	Total	1				2	1	2			1		1
Graffiti	Acc.	1	1	10	9	8	6	3	1	2	6	4	1
	Tent.												
	Total	1	1	10	9	8	6	3	1	2	6	4	1
Dégradation de voiture	Acc.	12	112	70	83	55	61	93	72	43	59	47	56
	Tent.												
	Total	12	112	70	83	55	61	93	72	43	59	47	56
Rixe au couteau	Acc.	1	1		1		3			2	1		1
	Tent.					1					2		
	Total	1	1		1	1	3			2	3		1

PH Violence intrafamiliale (VIF)



PH Violence intrafamiliale (VIF)

		2000	2013	2014	2015	2016	2017	2018	2019	2020	2021	2022	2023
VIF: physique, dans le couple	Acc.	21	53	44	63	56	54	76	68	95	100	100	94
	Tent.	1		1					2		1		
	Total	22	53	45	63	56	54	76	70	95	101	100	94
VIF: physique, envers des descendants	Acc.	2	5	7	6	7	9	10	12	14	7	7	15
	Tent.						1	1					
	Total	2	5	7	6	7	10	11	12	14	7	7	15
VIF: physique, envers d'autres membres	Acc.	28	9	20	12	7	14	11	12	17	11	16	16
	Tent.				1								
	Total	28	9	20	13	7	14	11	12	17	11	16	16
VIF: sexuelle, dans le couple	Acc.			1	2								
	Tent.												
	Total			1	2								
VIF: sexuelle, envers des descendants	Acc.	3	3		3	3	3	1			2	1	
	Tent.												
	Total	3	3		3	3	3	1			2	1	
VIF: sexuelle, envers d'autres membres	Acc.	1			1						1		
	Tent.												
	Total	1			1						1		
VIF: psychique, dans le couple	Acc.	33	52	39	38	44	29	56	55	47	47	62	49
	Tent.												
	Total	33	52	39	38	44	29	56	55	47	47	62	49
VIF: psychique, envers des descendants	Acc.		2		1	1		5		4		1	4
	Tent.												
	Total		2		1	1		5		4		1	4
VIF: psychique, envers d'autres membres	Acc.	1		2	1	2			1	4	1	5	2
	Tent.												
	Total	1		2	1	2			1	4	1	5	2
VIF: économique, dans le couple	Acc.		2		2	2	1	2		2	1	3	2
	Tent.									1			
	Total		2		2	2	1	2		3	1	3	2
VIF: économique, envers des descendants	Acc.			1	1			1					
	Tent.												
	Total			1	1			1					



PH Violence intrafamiliale (VIF)

		2000	2013	2014	2015	2016	2017	2018	2019	2020	2021	2022	2023
VIF: économique, envers d'autres membres	Acc.	9	2	1	2	3	3	2	2	1	3	3	3
	Tent.									1			1
	Total	9	2	1	2	3	3	2	2	2	3	3	4

PH Hormones et dopage

		2000	2013	2014	2015	2016	2017	2018	2019	2020	2021	2022	2023
Dopage humain	Acc.		6	6	5	3	3	1		5	3	1	4
	Total		6	6	5	3	3	1		5	3	1	4

Engraissement illégal	Acc.		1										1
	Total		1										1



PH Drogues

		2000	2013	2014	2015	2016	2017	2018	2019	2020	2021	2022	2023
Vente de cocaïne	Acc.		4	2	10	5	4	6	6	6	4	10	4
	Total		4	2	10	5	4	6	6	6	4	10	4
Import-export de cocaïne	Acc.		1					2					
	Total		1					2					
Production de drogues synthétiques	Acc.			1						1		4	
	Total			1						1		4	
Import-export de drogues synthétiques	Acc.		1					2	1				
	Total		1					2	1				
Vente de drogues synthétiques	Acc.	1	17	17	13	22	10	17	9	6	7	7	8
	Total	1	17	17	13	22	10	17	9	6	7	7	8
Production de cannabis (culture)	Acc.		7	10	3	2	3	3	2	2	4	1	1
	Tent.		1										
	Total		8	10	3	2	3	3	2	2	4	1	1
Vente de cannabis en grande quantité	Acc.		2			1				1	1		
	Total		2			1				1	1		
Import-export d'héroïne	Acc.					1	1	1					
	Total					1	1	1					
Vente-traffic d'héroïne	Acc.				2		2	1	2		1		1
	Total				2		2	1	2		1		1

PH Trafic d'armes

		2000	2013	2014	2015	2016	2017	2018	2019	2020	2021	2022	2023
Commerce et production d'arme à feu et mun.	Acc.		4	1			1		1				1
	Total		4	1			1		1				1
Commerce et production d'arme non à feu	Acc.					1				1			
	Total					1				1			



PH Traite des êtres humains

		2000	2013	2014	2015	2016	2017	2018	2019	2020	2021	2022	2023
TEH - exploitation économique	Acc.		1								1		1
	Total		1								1		1
TEH - exploitation sexuelle	Acc.	2		1	2				4		4		2
	Total	2		1	2				4		4		2

PH Violence dans l'espace public

		2000	2013	2014	2015	2016	2017	2018	2019	2020	2021	2022	2023
Violence physique (transport public)	Acc.	1	1	5	2	5	1	2	3	3	4	1	7
	Total	1	1	5	2	5	1	2	3	3	4	1	7
Violence physique (voie publique)	Acc.	45	64	62	53	68	60	51	66	65	72	62	57
	Tent.	1		1		2	1		2		1		1
	Total	46	64	63	53	70	61	51	68	65	73	62	58
Violence physique (autre endroit public)	Acc.	5	3	12	7	11	3	6	8	5	4	4	1
	Tent.			1									
	Total	5	3	13	7	11	3	6	8	5	4	4	1
Violence physique (endroit accessible au public)	Acc.	48	25	23	33	28	26	27	35	24	16	33	25
	Tent.	1							1				
	Total	49	25	23	33	28	26	27	36	24	16	33	25
Violence sexuelle (transport public)	Acc.			1			1	1		2	2	1	1
	Total			1			1	1		2	2	1	1
Violence sexuelle (voie publique)	Acc.	7	5	6	4	3	4	2	7	6	2		5
	Tent.	1											
	Total	8	5	6	4	3	4	2	7	6	2		5
Violence sexuelle (autre endroit public)	Acc.	2			2			2	3	2	1	3	2
	Tent.	1											
	Total	3			2			2	3	2	1	3	2



PH Violence dans l'espace public

		2000	2013	2014	2015	2016	2017	2018	2019	2020	2021	2022	2023
Violence sexuelle (endroit accessible au public)	Acc.	4	4	3	4	4	2	5	3	3	5		2
	Tent.										1		1
	Total	4	4	3	4	4	2	5	3	3	6		3
Violence psychique (transport public)	Acc.		4	1	1	4	1	1	3	1	3		1
	Total		4	1	1	4	1	1	3	1	3		1
Violence psychique (voie publique)	Acc.	51	36	39	33	29	32	34	39	26	32	28	32
	Total	51	36	39	33	29	32	34	39	26	32	28	32
Violence psychique (autre endroit public)	Acc.	4	4	6	2	5	4	3	9		3	3	6
	Total	4	4	6	2	5	4	3	9		3	3	6
Violence psychique (endroit accessible au public)	Acc.	28	11	30	21	15	17	10	24	13	13	16	19
	Tent.	1											
	Total	29	11	30	21	15	17	10	24	13	13	16	19
Vol à main armée (voie publique)	Acc.	2				1	1	2				1	
	Tent.		1									1	
	Total	2	1			1	1	2				2	
Vol à main armée (endroit accessible au public)	Acc.	4			1					1	1		
	Tent.								1				
	Total	4			1				1	1	1		
Vol avec violence sans arme (transport public)	Acc.		1									1	
	Tent.						1						
	Total		1				1					1	
Vol avec violence sans arme (voie publique)	Acc.	3	8	3	3	5	6	3	5	4	7	3	2
	Tent.	1		1	2	1	2	1			1		
	Total	4	8	4	5	6	8	4	5	4	8	3	2
Vol avec violence sans arme (autre endroit public)	Acc.	1		1							1		1
	Total	1		1							1		1



PH Violence dans l'espace public

		2000	2013	2014	2015	2016	2017	2018	2019	2020	2021	2022	2023
Vol avec violence sans arme (endr. acces. au pub.)	Acc.	3	5	1	5	6	4	4	5	3	3	3	
	Tent.				1								
	Total	3	5	1	5	7	4	4	5	3	3	3	

PH Autre

		2000	2013	2014	2015	2016	2017	2018	2019	2020	2021	2022	2023
Faux policiers	Acc.									2			
	Total									2			

		2000	2013	2014	2015	2016	2017	2018	2019	2020	2021	2022	2023
Terrorisme, extrémisme et radicalisme	Acc.				1					1			
	Total				1					1			

		2000	2013	2014	2015	2016	2017	2018	2019	2020	2021	2022	2023
Cyberharcèlement	Acc.	15	20	23	10	3	4	4	2	7	8	8	8
	Total	15	20	23	10	3	4	4	2	7	8	8	8

		2000	2013	2014	2015	2016	2017	2018	2019	2020	2021	2022	2023
Fraude à l'identité	Acc.	1	13	12	10	8	13	16	10	17	21	16	23
	Tent.					1	1			1			
	Total	1	13	12	10	9	14	16	10	18	21	16	23

STATISTIQUES POLICIERES DE CRIMINALITE

LIEU DE PERPETRATION: COMMUNE

Eeklo

***ANNEXE IV: FAITS ENREGISTRES
NON CRIMINELS***



Eeklo

Faits non criminels

Maladies / Décès / Disparition

	2000	2013	2014	2015	2016	2017	2018	2019	2020	2021	2022	2023
Suicide	19	20	21	14	17	18	21	26	27	25	34	18
Personne malade	20	44	46	41	30	41	58	63	49	74	107	89
Décès suspect	2	3	1	4	6	2	8	6	4	4	7	6
Décès naturel	3	7	11	8	5	5	5	5	1	3	2	
Disparition (personne disparue)	29	26	21	23	26	24	26	37	30	26	25	19
Accident (sauf roulage)	16	8	16	16	12	5	5	3	1	2	1	1
Sécurité des travailleurs (accident du travail)												1
Personne amnésique			1									
Non spécifié									1			
Autres	7											
Total	96	108	117	106	96	95	123	140	112	135	176	134

Appels

	2000	2013	2014	2015	2016	2017	2018	2019	2020	2021	2022	2023
Alarme	10		1	1								
Appels	18	4	1	3	4	3	1	3	4	1	2	2
Total	28	4	2	4	4	3	1	3	4	1	2	2



Problèmes sociaux

	2000	2013	2014	2015	2016	2017	2018	2019	2020	2021	2022	2023
Différends familiaux	56	87	78	58	68	37	39	22	32	15	16	21
Différend (pas de coups)	66	27	35	31	35	21	28	24	4	8	2	2
Affaire civile	16	15	10	11	10	5	7	9	9	2	2	1
Protection de la jeunesse	80	70	56	90	50	67	38	79	50	66	52	213
Autres	13	32	37	30	30	26	23	32	26	23	28	38
Total	231	231	216	220	193	156	135	166	121	114	100	275

Catastrophes

	2000	2013	2014	2015	2016	2017	2018	2019	2020	2021	2022	2023
Fuite de gaz	1	1	1									
Eboulement			1									
Dégâts tempête			2	1		1		1			1	
Autres	1	1	2									
Total	2	2	6	1		1		1			1	

Ordre public

	2000	2013	2014	2015	2016	2017	2018	2019	2020	2021	2022	2023
Troubles	1	26	26	16	33	23	15	20	25	18	15	35
Autres	1					3	2	9	14	16	18	24
Total	2	26	26	16	33	26	17	29	39	34	33	59

Agissements suspects

	2000	2013	2014	2015	2016	2017	2018	2019	2020	2021	2022	2023
	16	16	34	32	11	13	16	7	2	3		
Total	16	16	34	32	11	13	16	7	2	3		



Objets trouvés

	2000	2013	2014	2015	2016	2017	2018	2019	2020	2021	2022	2023
	4	1	1	1	2	1	2	3	2	2	7	5
Total	4	1	1	1	2	1	2	3	2	2	7	5

Objets perdus

	2000	2013	2014	2015	2016	2017	2018	2019	2020	2021	2022	2023
	149	641	771	705	782	764	552	446	332	313	367	406
Total	149	641	771	705	782	764	552	446	332	313	367	406

Autres non-infractions

	2000	2013	2014	2015	2016	2017	2018	2019	2020	2021	2022	2023
Ordonnance de capture									2			
Non-respect des conditions	1	1		5	7	11	2	9	9	11	5	7
Procès-verbal d'information	47	46	49	29	51	32	58	24	4	6	4	3
Notification		19	10	13	25	16	21	16	26	17	21	31
Dégradation involontaire câbles (non-télécom)		2	3	3	5	2	4		2	1	1	2
Demande signalement surveillance électronique										2	29	35
Fonction de contrôle armes		1										2
Non spécifié						2	1					1
Autres non infractions	15											
Total	63	69	62	50	88	63	86	49	43	37	60	81