

STATISTIQUES POLICIERES DE CRIMINALITE

LIEU DE PERPETRATION: COMMUNE

Deinze

2000 - 2023

Police fédérale - DGRIDRIIBIPOL

STATISTIQUES POLICIERES DE CRIMINALITE

LIEU DE PERPETRATION: COMMUNE

Deinze

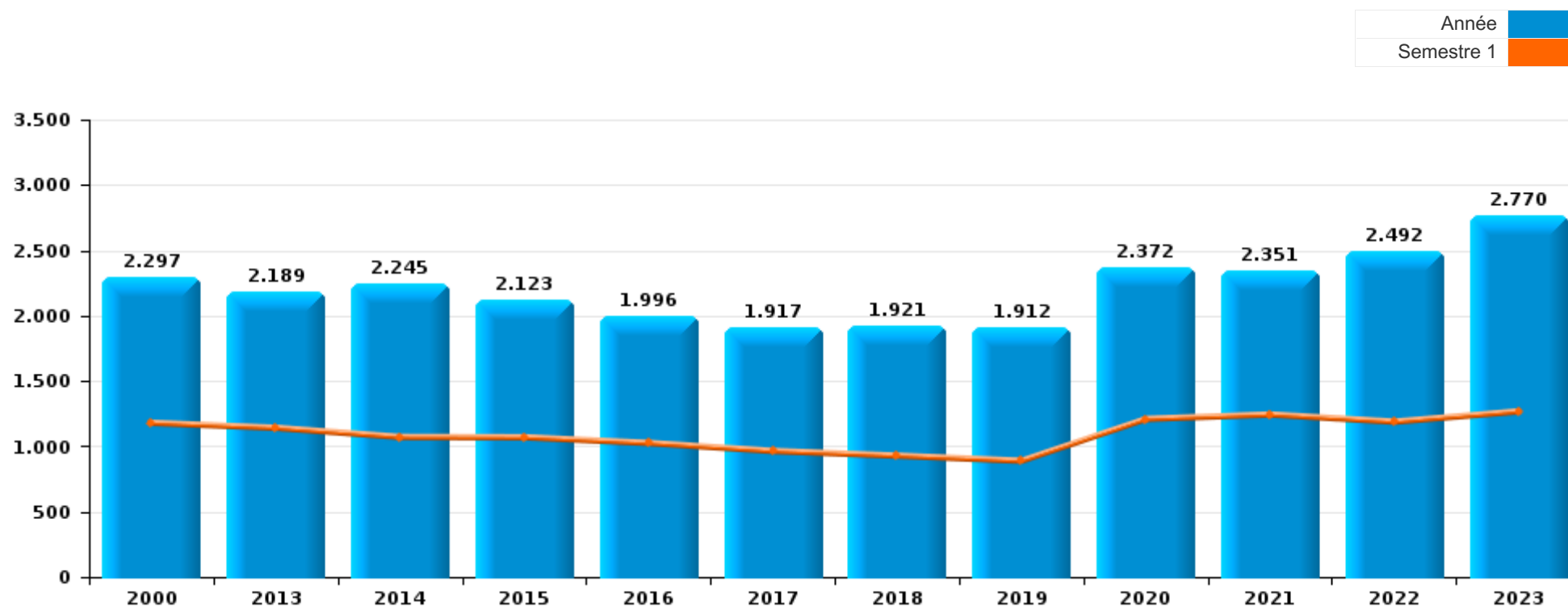
PARTIE I : INFRACTIONS JUDICIAIRES

CRIMINALITE ENREGISTREE COMMISE AU NIVEAU DE LA COMMUNE



Deinze

	2000	2013	2014	2015	2016	2017	2018	2019	2020	2021	2022	2023
Nombre total des délits	2.297	2.189	2.245	2.123	1.996	1.917	1.921	1.912	2.372	2.351	2.492	2.770





Deinze

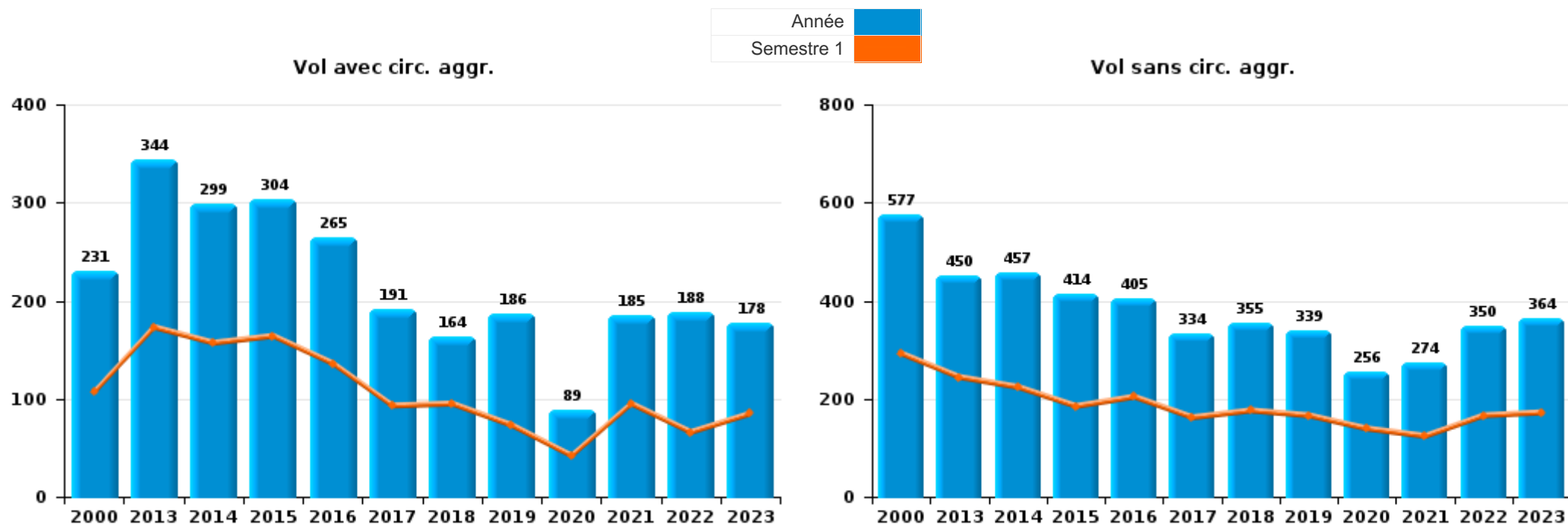
	2000	2013	2014	2015	2016	2017	2018	2019	2020	2021	2022	2023
Vol et extorsion	967	809	767	724	673	530	529	531	352	466	561	553
Dégradation de la propriété	252	268	250	225	194	216	185	163	176	208	156	210
Infr. contre l'intégrité physique	151	171	191	200	202	183	144	206	197	204	241	268
Fraude	138	97	118	116	118	115	148	183	307	310	329	364
Drogues	183	165	167	158	138	130	121	130	159	179	272	231
Infr. contre autres valeurs morales et sentiments	61	132	158	143	126	144	144	110	128	148	152	180
Infr. contre la sécurité publique	87	43	56	83	66	83	81	60	95	78	83	109
Criminalité informatique		36	28	35	39	60	68	79	70	57	127	223
Protection de la jeunesse	22	36	42	46	46	67	64	78	88	93	101	137
Environnement	100	81	48	72	45	44	42	57	70	71	76	50
Registre de population	43	69	92	71	77	76	69	66	44	36	48	50
Santé publique	5	1	2	2	4	1		2	405	169	9	4
Infr. contre la famille	72	81	94	33	25	25	29	32	32	34	47	73
Législation sur les étrangers	20	45	40	37	51	35	40	46	42	47	40	54
Armes et explosifs	19	37	41	41	38	37	79	39	29	38	43	47
Infr. contre les moeurs	40	28	25	30	32	43	44	36	33	58	57	49
Infr. contre la foi publique	21	21	40	25	34	16	36	20	32	29	37	28
Ivresse et alcool	7	17	16	22	20	27	24	29	44	36	21	43
Autres lois spéciales	16	8	5	10	8	33	21	16	19	28	18	22
Infr. contre l'autorité publique	9	7	16	14	17	13	20	10	11	22	25	30
Protection de la personne	14	7	5	7	6	7	6	3	10	9	4	9
Code pénal social	3	4	3	6	9	5	4	5	10	5	12	8
Loi du football		5		4	4	4	2	2		7	12	8
Carte d'identité	1	10	13	5	3	1	4	2	3	2	2	1
Pratiques commerciales	4	1	9	4	5	6	2		4	3	1	4
Travail	17	5	2	2	6	1				1	7	
Contravention Code pénal	37									1		
Infr. contre la liberté individuelle		3	3	2	3	4	3	2		3	2	10
Législation économique		1			2	4	6	3	7	3	2	1
Hormones et dopage		1	3	3	3	2	5	2	2	1		3
Protection des revenus publics	5		6	2	2	2	1		2		3	
Traite des êtres humains						1				4	1	1
Exercice illégal de l'autorité publique			3			2					1	
Infr. relative au statut juridique de l'enfant	3		2									
Marchand de sommeil										1	1	
Autres infractions Code pénal									1			
Infr. contre la Sécurité de l'Etat				1								
Sécurité privée											1	
Sous-total	2.297	2.189	2.245	2.123	1.996	1.917	1.921	1.912	2.372	2.351	2.492	2.770
Contravention règlement policier local		58	45	32	62	41	39	43	39	36	58	70
Sous-total		58	45	32	62	41	39	43	39	36	58	70
Total	2.297	2.247	2.290	2.155	2.058	1.958	1.960	1.955	2.411	2.387	2.550	2.840



I.1. Catégorie des infractions : Vol et extorsion (top 5 des infractions au niveau national 2023)

Deinze

	2000	2013	2014	2015	2016	2017	2018	2019	2020	2021	2022	2023
Vol sans circ. agr.	577	450	457	414	405	334	355	339	256	274	350	364
Vol avec circ. agr.	231	344	299	304	265	191	164	186	89	185	188	178
Vol non spécifié	155	3	6				1	2	1			1
Extorsion	3	12	5	6	3	5	9	4	6	7	23	10
Autres	1											
Total	967	809	767	724	673	530	529	531	352	466	561	553





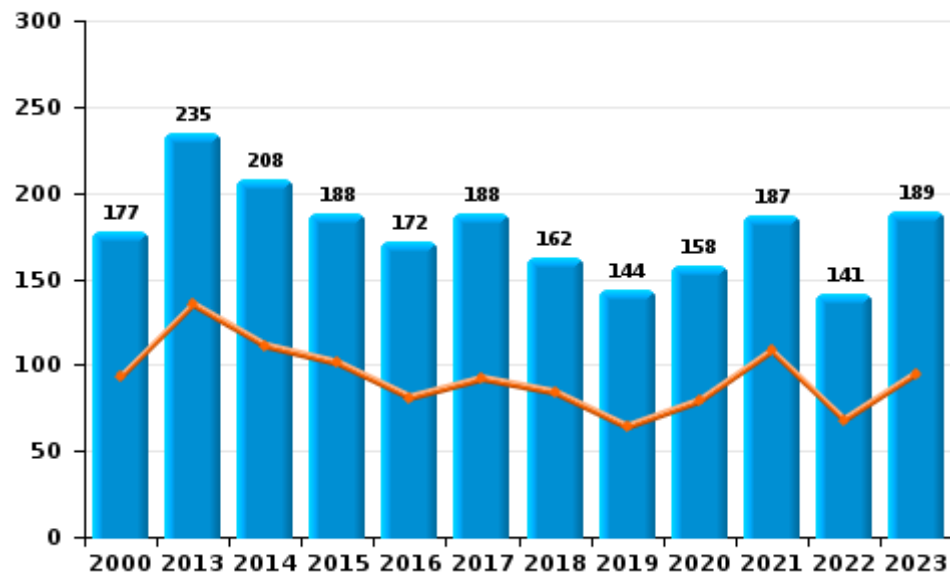
I.2. Catégorie des infractions : Dégradation de la propriété (top 5 des infractions au niveau national 2023)

Deinze

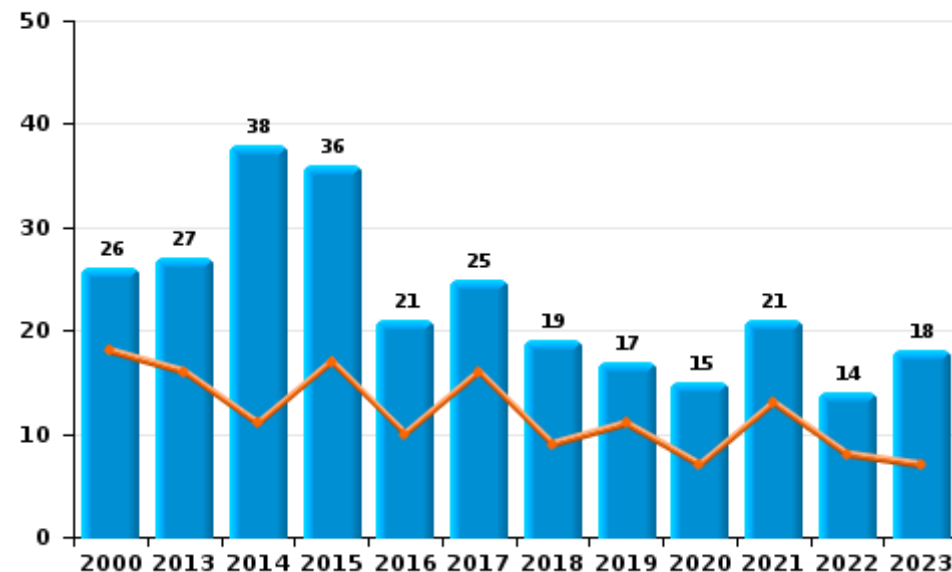
	2000	2013	2014	2015	2016	2017	2018	2019	2020	2021	2022	2023
Vandalisme	177	235	208	188	172	188	162	144	158	187	141	189
Incendie involontaire	23	25	27	29	17	22	12	11	11	16	7	10
Destruction, dénaturaion, dégradation	48	6	4	1	1	3	4	2	3		1	3
Incendie volontaire	3	2	11	7	4	3	7	6	4	5	7	8
Destruction par explosion volontaire	1											
Total	252	268	250	225	194	216	185	163	176	208	156	210



Vandalisme



Incendie

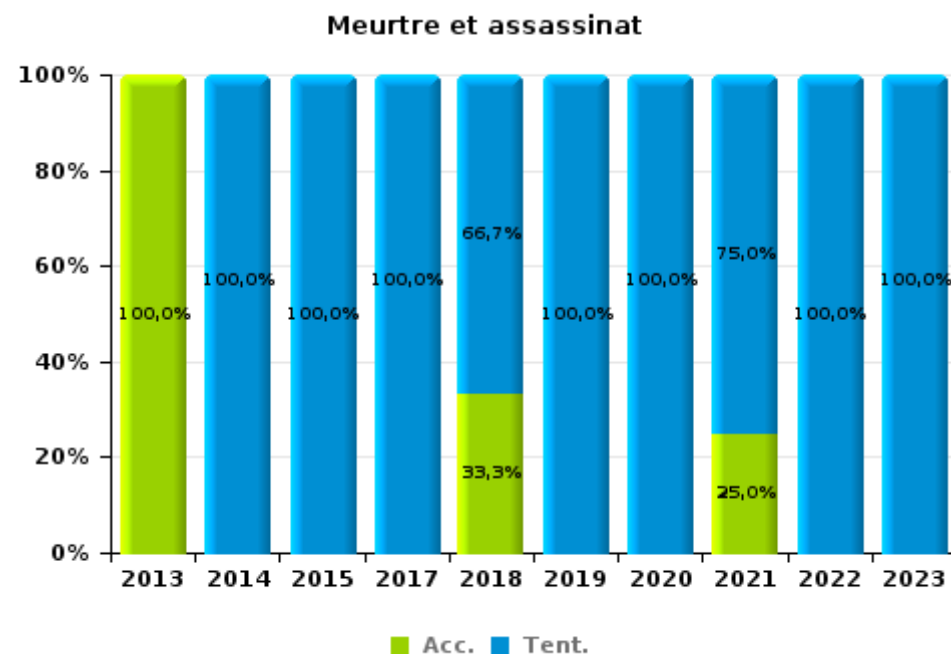
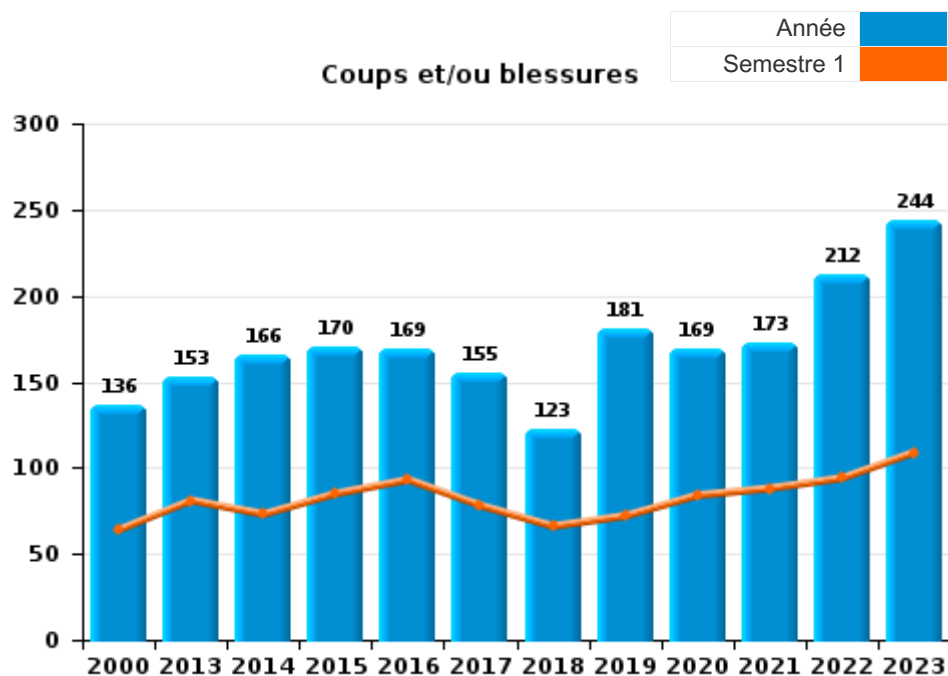




I.3. Catégorie des infractions : Infr. contre l'intégrité physique (top 5 des infractions au niveau national 2023)

Deinze

	2000	2013	2014	2015	2016	2017	2018	2019	2020	2021	2022	2023
Coups et/ou blessures	136	153	166	170	169	155	123	181	169	173	212	244
Autres	15	17	23	27	33	27	18	23	25	27	28	19
Meurtre et assassinat		1	2	3		1	3	2	3	4	1	5
Total	151	171	191	200	202	183	144	206	197	204	241	268





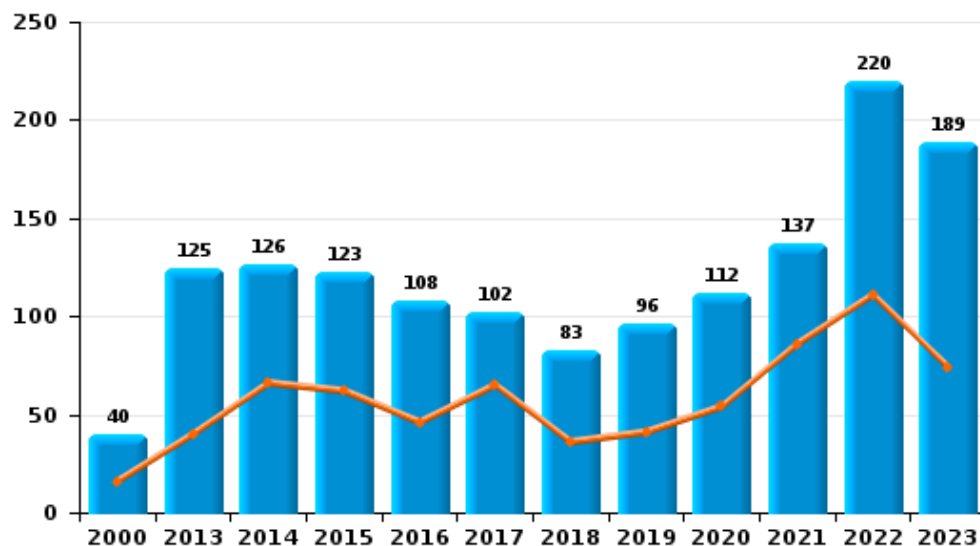
I.4. Catégorie des infractions : Drogues (top 5 des infractions au niveau national 2023)

Deinze

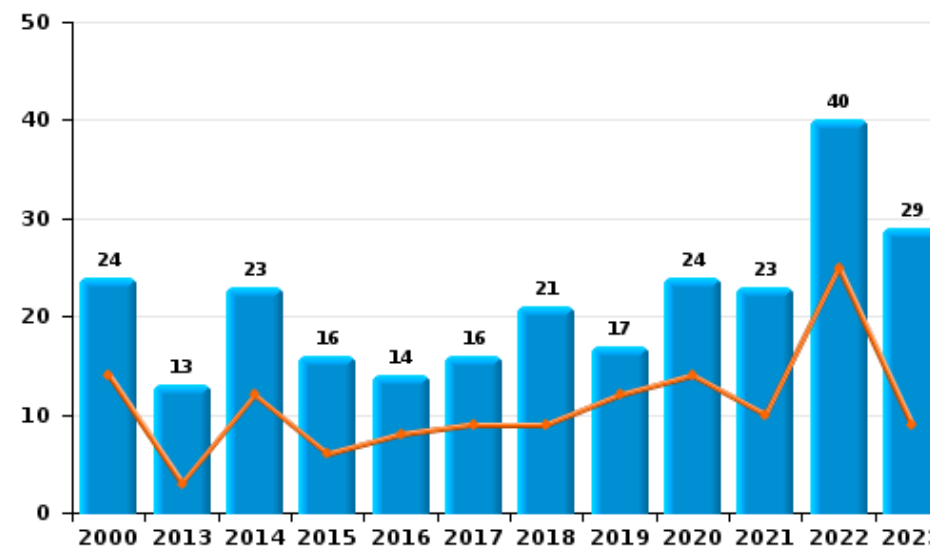
	2000	2013	2014	2015	2016	2017	2018	2019	2020	2021	2022	2023
Détention	40	125	126	123	108	102	83	96	112	137	220	189
Commerce	24	13	23	16	14	16	21	17	24	23	40	29
Usage	107	10	3	6	6	3	6	5	2	5	6	8
Fabrication	3	3	8	9	4	6	4	5	7	8	2	2
Importation et exportation	9	7	4	3	3	1	2	5	6	1	2	2
Autres		7	3	1	3	2	5	2	8	5	2	1
Total	183	165	167	158	138	130	121	130	159	179	272	231



Détention



Commerce





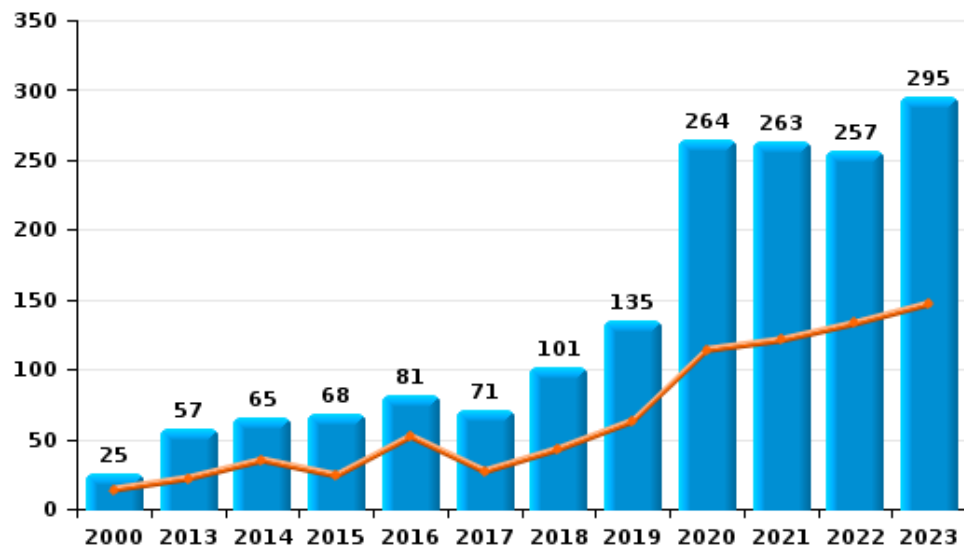
I.5. Catégorie des infractions : Fraude (top 5 des infractions au niveau national 2023)

Deinze

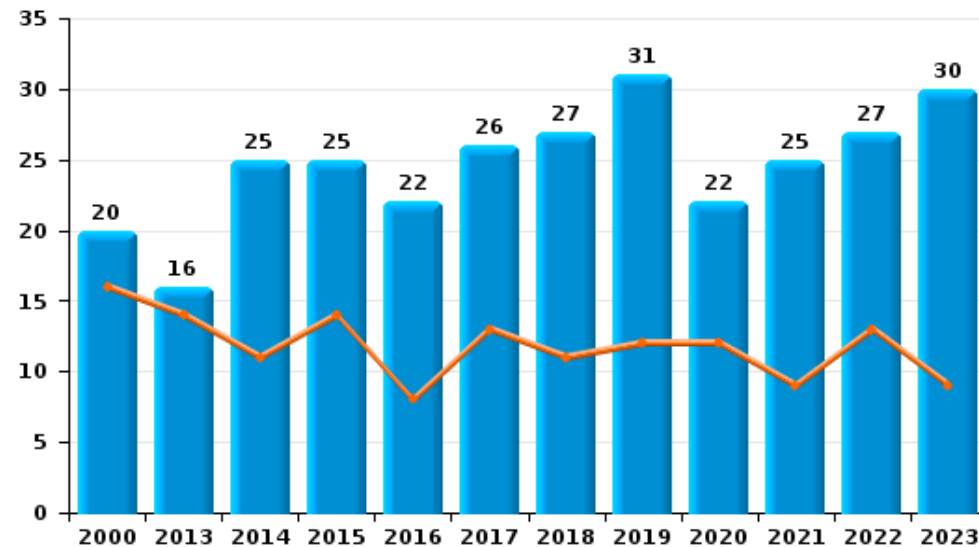
	2000	2013	2014	2015	2016	2017	2018	2019	2020	2021	2022	2023
Escroquerie	25	57	65	68	81	71	101	135	264	263	257	295
Abus de confiance et infr. apparentées	20	16	25	25	22	26	27	31	22	25	27	30
Détournement et destruction frauduleuse	73	11	11	12	8	11	6	5	9	8	24	12
Fraudes: Autres	10	3	6		3		5	7	8	6	11	17
Grivèlerie	6	6	8	6	2	3	4	4	2	5	6	5
Recel	4			4	1	1	5				3	4
Infr. liées à l'insolvabilité		4	3	1	1	3		1	2	3	1	1
Total	138	97	118	116	118	115	148	183	307	310	329	364



Escroquerie



Abus de confiance et infr. apparentées



STATISTIQUES POLICIERES DE CRIMINALITE

LIEU DE PERPETRATION: COMMUNE

Deinze

PARTIE II : FIGURES CRIMINELLES / PHENOMENES



Deinze

FC Vol moyen de transport

	2000	2013	2014	2015	2016	2017	2018	2019	2020	2021	2022	2023
Vol de voiture	47	16	14	5	13	7	5	7	5	8	4	12
Vol de moto			1			1						
Carjacking	2	1										
Homejacking					1						1	
Vol dans les garages		5	2		1							1
Vol de vélomoteur	33	8	5	11	2		5	7	4	1	3	3
Vol de vélo	220	157	166	115	125	77	93	78	62	87	93	96

FC Cambriolage

	2000	2013	2014	2015	2016	2017	2018	2019	2020	2021	2022	2023
Cambriolage dans habitation	181	186	169	160	125	106	84	84	42	99	90	80
Cambriolage ds entreprise ou commerce	47	45	31	33	28	18	18	23	15	8	18	23
Cambriolage ds service public ou bâtiment administ	16	4	8	9	6	4	8	9	2	6	6	6
Vol au bélier									2	1		
Cambriolage dans bâtiment (total)	244	235	207	202	159	128	110	116	59	113	114	109



FC Vol autre

	2000	2013	2014	2015	2016	2017	2018	2019	2020	2021	2022	2023
Vol à main armée	7	3	1	2	2	2	2	2	2		1	
Vol avec violence sans arme	11	18	15	15	15	13	13	8	6	14	28	20
Vol dans ou sur un véhicule	77	91	83	68	83	52	36	50	38	44	70	50
Sacjacking dans une voiture											1	
Vol d'armes et explosifs	2	1	2	5	1	3	2			1		1
Arrachage de sac à main	2		1		1							
Vol à l'arraché	5	1	3	3	4	4	5	5	2	2	7	3
Vol à la tire	20	36	23	26	19	18	27	13	6	5	10	8
Vol à l'étalage	23	28	43	46	59	45	60	72	43	37	61	78
Vol par ruse		9	5	7	2	10	4	6	3	6	8	4
Vol de métaux	3	12	6	10	3	5	2	2	3	1	2	
Vol sur les chantiers	1	10	8	19	9	7	10	14	10	9	6	6
Home-invasion					1				1			
Vol d'animaux	3	4	2	4	1	2	1	4	1	4	2	2
Vol de cargaison			1	2								

Criminalité ICT

	2000	2013	2014	2015	2016	2017	2018	2019	2020	2021	2022	2023
Fraude de cartes de paiements		2	3	4	3	11	2	4	1	2	7	7
Phishing		4		1	1		1	3	3	6	18	29
Ransomware						3	1					2
Shouldersurfing					1		1				1	1
Skimming					1	2						



FC Autre

	2000	2013	2014	2015	2016	2017	2018	2019	2020	2021	2022	2023
Violence contre les métiers d'intérêt général	1	4	8	5	7	4	6	4	6	6	9	8
Viol collectif										1	1	
Graffiti	1	7	2	4	5	5	3	5	6	4	5	8
Dégradation de voiture	2	116	76	67	75	75	46	64	67	68	58	66
Rixe au couteau		1		3	1		1	1		2	2	

PH Violence intrafamiliale (VIF)

	2000	2013	2014	2015	2016	2017	2018	2019	2020	2021	2022	2023
VIF: physique, dans le couple	22	56	65	51	52	52	48	80	66	80	86	85
VIF: physique, envers des descendants	3	5	3	7	8	6	4	8	9	10	16	19
VIF: physique, envers d'autres membres	32	9	10	12	7	5	5	13	23	18	17	33

VIF: sexuelle, dans le couple			1	1		1				1		
VIF: sexuelle, envers des descendants	3	3	2		1	1			1	2		
VIF: sexuelle, envers d'autres membres			1							1		

VIF: psychique, dans le couple	60	79	95	40	25	31	39	36	45	62	65	104
VIF: psychique, envers des descendants		1		2		3	1	5	2	5	7	13
VIF: psychique, envers d'autres membres		1	2		2	1	1	3	3	6	10	12

VIF: économique, dans le couple		1	3		3	3	1	4	5	12	6	12
VIF: économique, envers des descendants	1											
VIF: économique, envers d'autres membres	28	6	8	4	4	1	5	4	3	5	3	8

PH Hormones et dopage

	2000	2013	2014	2015	2016	2017	2018	2019	2020	2021	2022	2023
Dopage humain		1	3	3	3	2	5	2	2	2	1	3



PH Drogues

	2000	2013	2014	2015	2016	2017	2018	2019	2020	2021	2022	2023
Vente de cocaïne		1		4	4	5	3	3	1	6	4	4
Import-export de cocaïne		1		1		1			1		1	1
Production de drogues synthétiques			1									
Import-export de drogues synthétiques				1							1	
Vente de drogues synthétiques	1	2	8	3	3	4	7	6	6	10	17	10
Production de cannabis (culture)		1	6	4	3	4		1	3	2	1	2
Vente de cannabis en grande quantité			1				1					
Vente-traffic d héroïne					1	1			3			

PH Trafic d'armes

	2000	2013	2014	2015	2016	2017	2018	2019	2020	2021	2022	2023
Commerce et production d'arme à feu et mun.							1			1		

PH Traite des êtres humains

	2000	2013	2014	2015	2016	2017	2018	2019	2020	2021	2022	2023
TEH - exploitation économique						1				2		
TEH - exploitation sexuelle	2	1		1				1	1	4	4	1



PH Violence dans l'espace public

	2000	2013	2014	2015	2016	2017	2018	2019	2020	2021	2022	2023
Violence physique (transport public)	1	4	3	2	9	5	8	6	4	9	6	13
Violence physique (voie publique)	29	44	33	47	39	29	32	24	38	34	50	50
Violence physique (autre endroit public)			1	2	5	1	3	2	3	7	3	10
Violence physique (endroit accessible au public)	39	28	22	44	39	36	21	37	18	19	29	35
Violence sexuelle (transport public)	1	2	1			1	1	1	1	2	1	2
Violence sexuelle (voie publique)	6	3		3	5	3	4	4	2	7	6	1
Violence sexuelle (autre endroit public)						1		1	1	2		1
Violence sexuelle (endroit accessible au public)	3	3	6	4	1	4	7	9	2	4	6	10
Violence psychique (transport public)	1	3	2	2	3	5	3	3	2	3	4	9
Violence psychique (voie publique)	31	25	50	43	21	29	26	21	24	21	33	37
Violence psychique (autre endroit public)	3	5	2	3	2	4	3	3	5	2	2	6
Violence psychique (endroit accessible au public)	32	21	19	26	21	14	14	9	16	13	16	21
Vol à main armée (voie publique)		2		1		1					1	
Vol à main armée (endroit accessible au public)	3			1	1		1	1				
Vol avec violence sans arme (transport public)				1	1	2	1		1	1	4	
Vol avec violence sans arme (voie publique)	2	5	4	5	4	5	2		2		5	2
Vol avec violence sans arme (autre endroit public)								1		1		
Vol avec violence sans arme (endr. acces. au pub.)	3	5	2	2	5	1	3	3	1	3	1	5

PH Autre

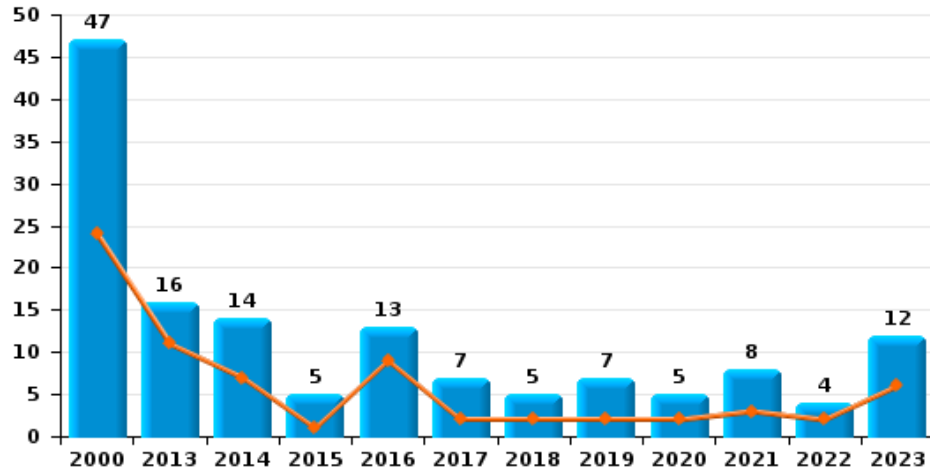
	2000	2013	2014	2015	2016	2017	2018	2019	2020	2021	2022	2023
Terrorisme, extrémisme et radicalisme				1								
Cyberharcèlement	8	15	9	6	5	7	9	8	5	4	16	11
Fraude à l'identité	1	14	4	6	10	11	18	11	9	18	27	23



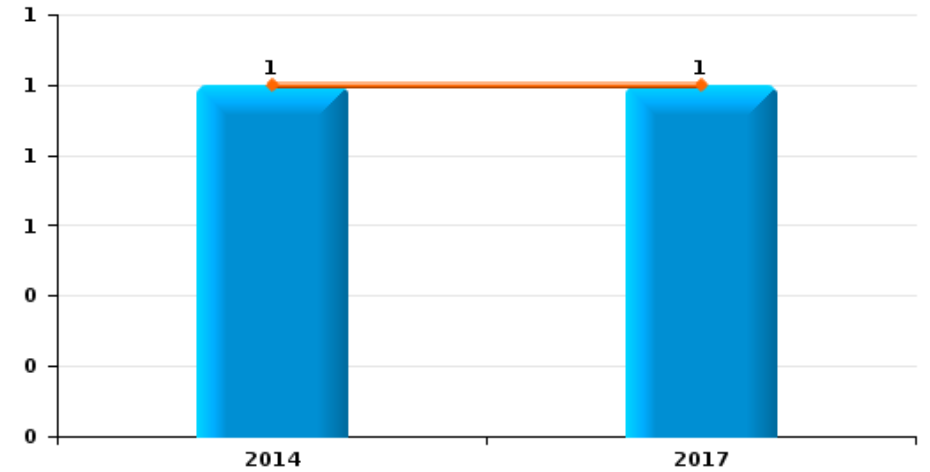
Deinze

Année	■
Semestre 1	■

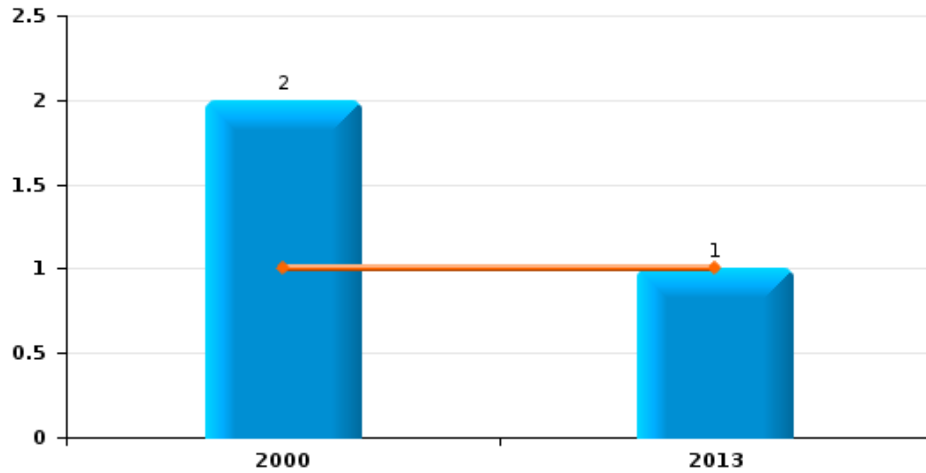
Vol de voiture



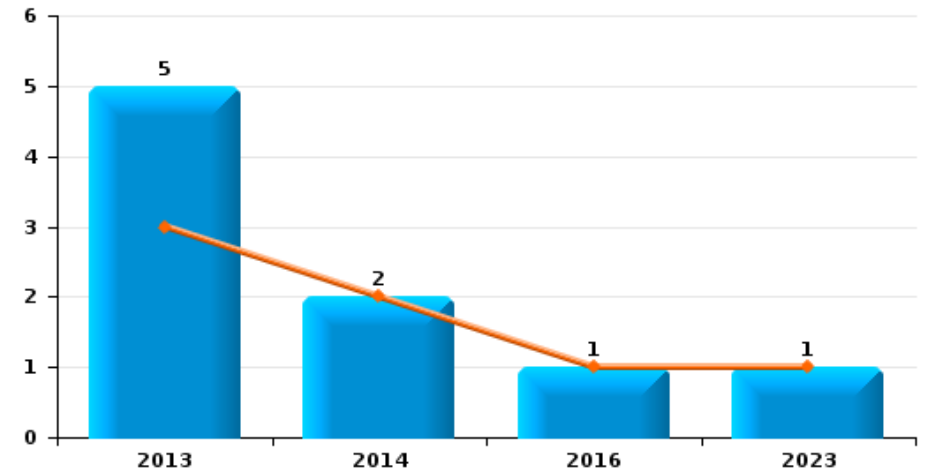
Vol de moto



Carjacking



Vol dans les garages

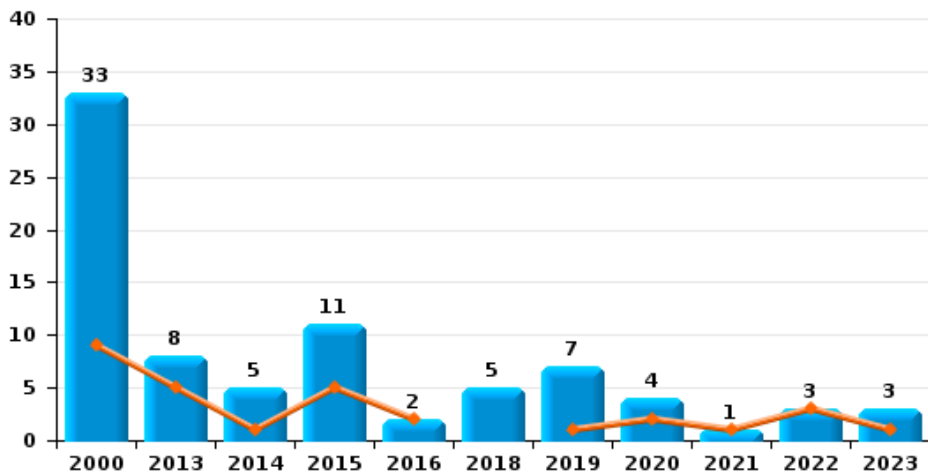




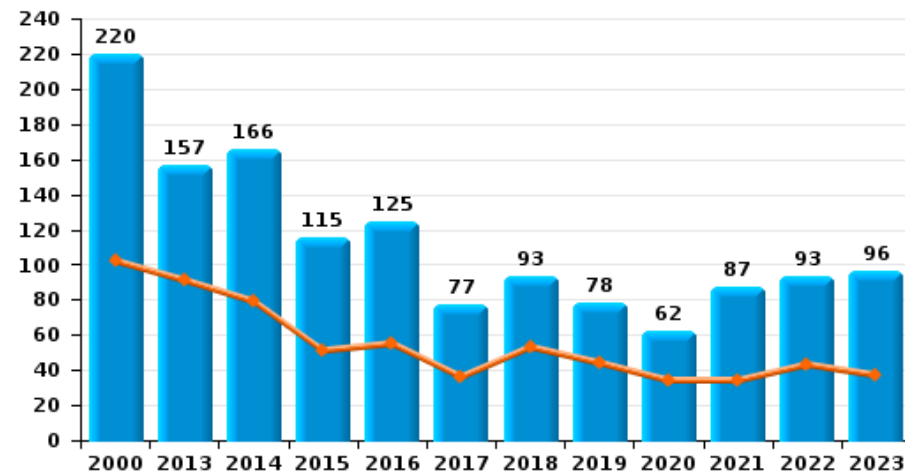
Deinze



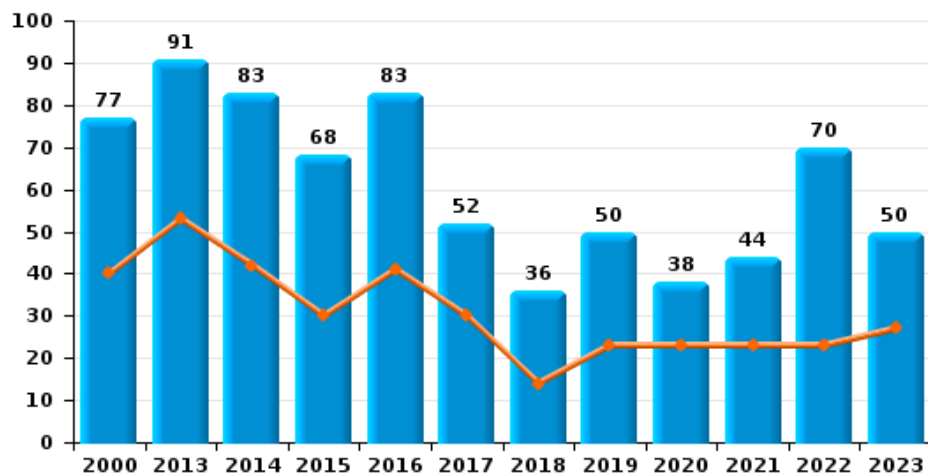
Vol de vélomoteur



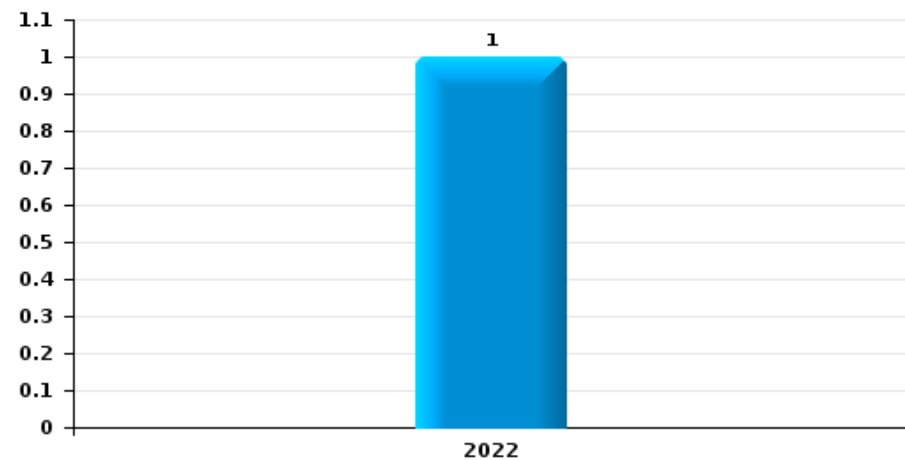
Vol de vélo



Vol dans ou sur un véhicule



Sacjacking dans une voiture

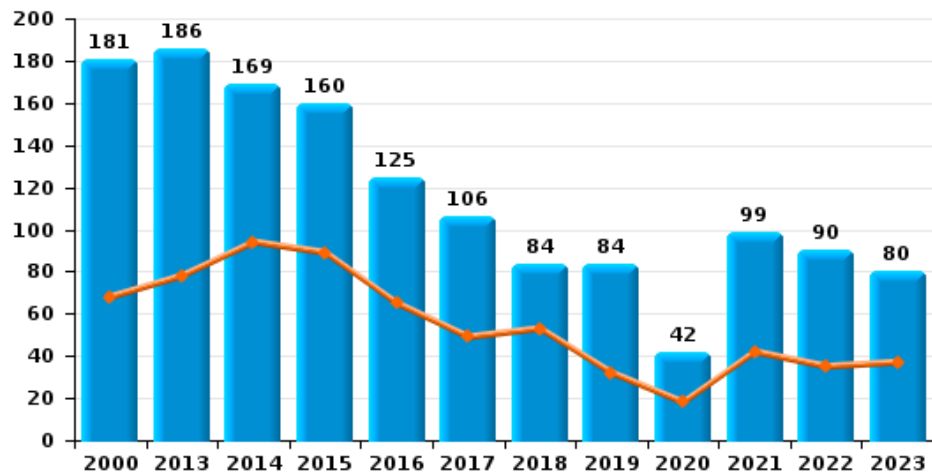




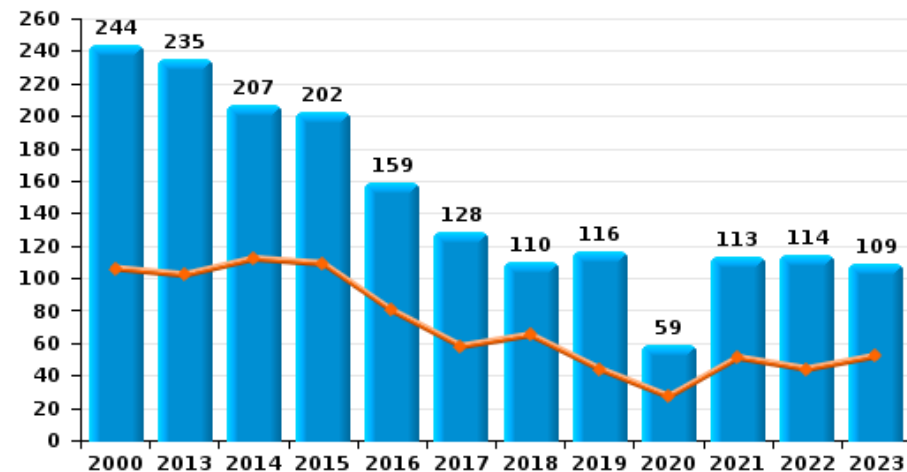
Deinze



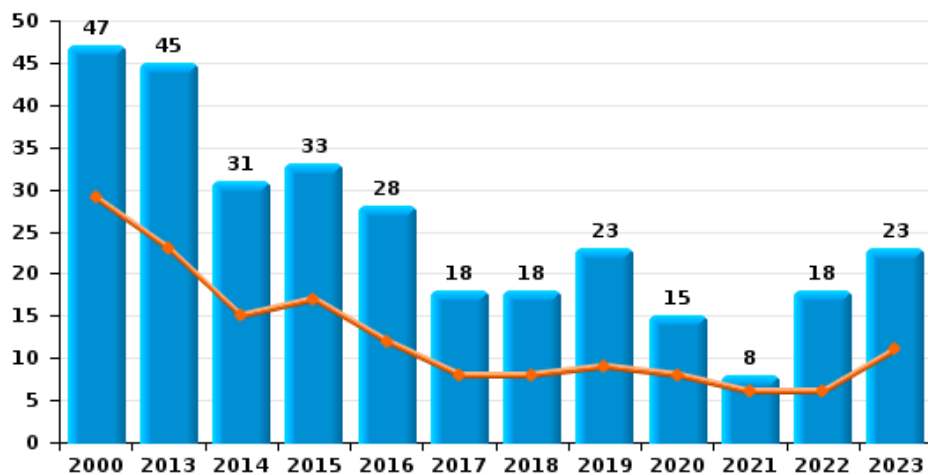
Cambriolage dans habitation



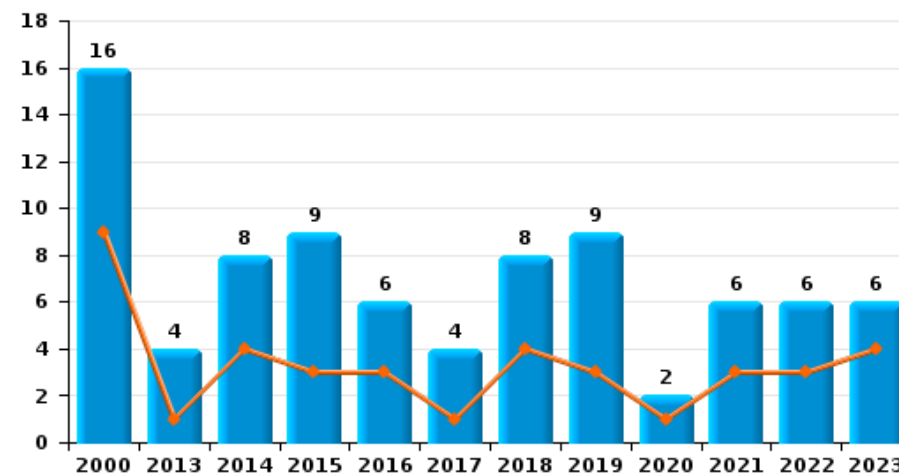
Cambriolage dans bâtiment (total)



Cambriolage ds entreprise ou commerce



Cambriolage ds service public ou bâtiment administratif

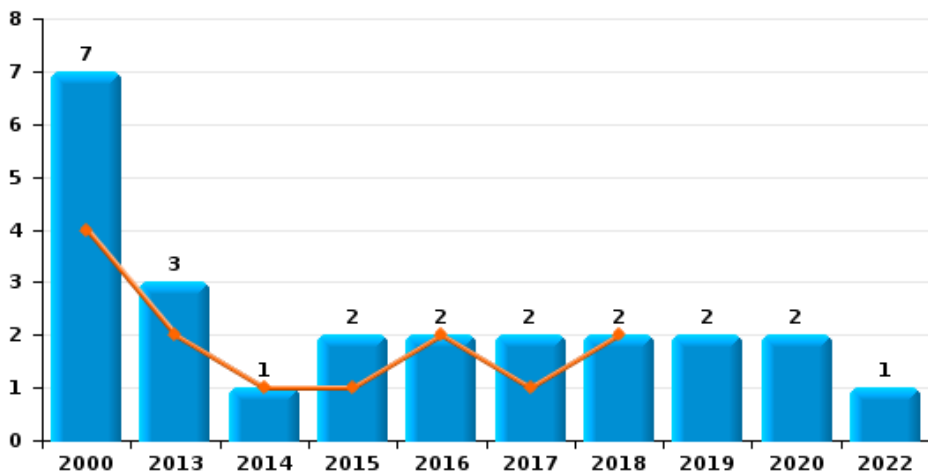




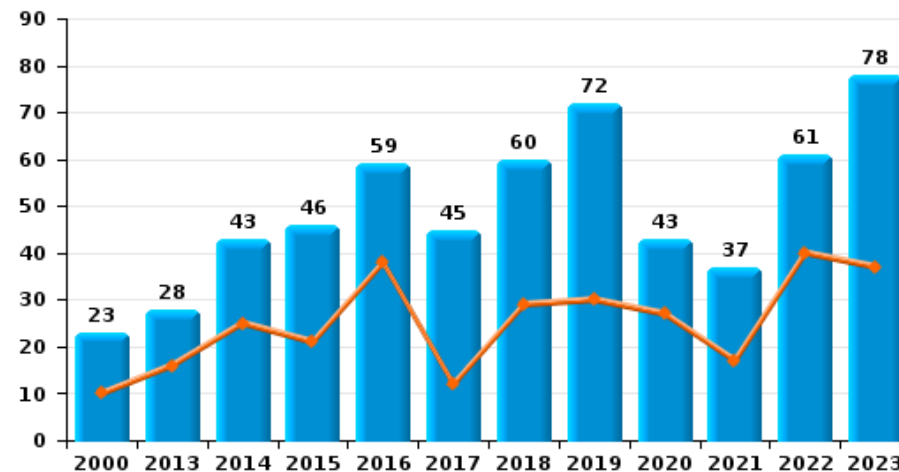
Deinze



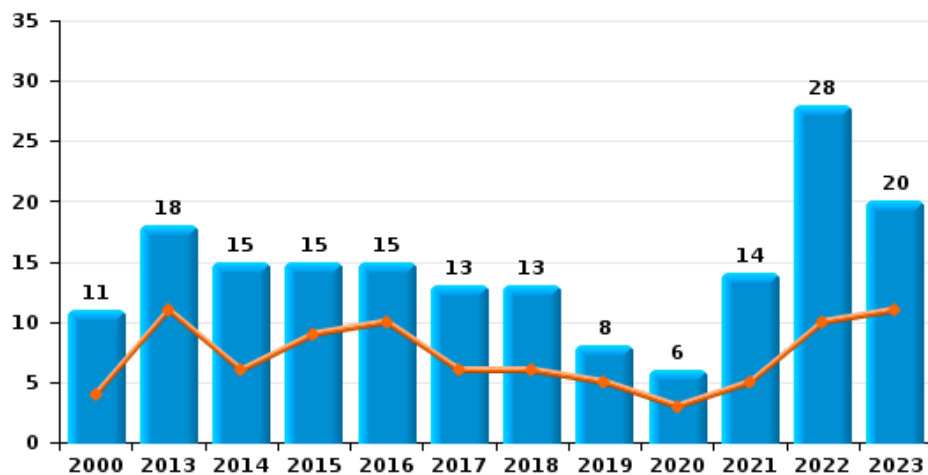
Vol à main armée



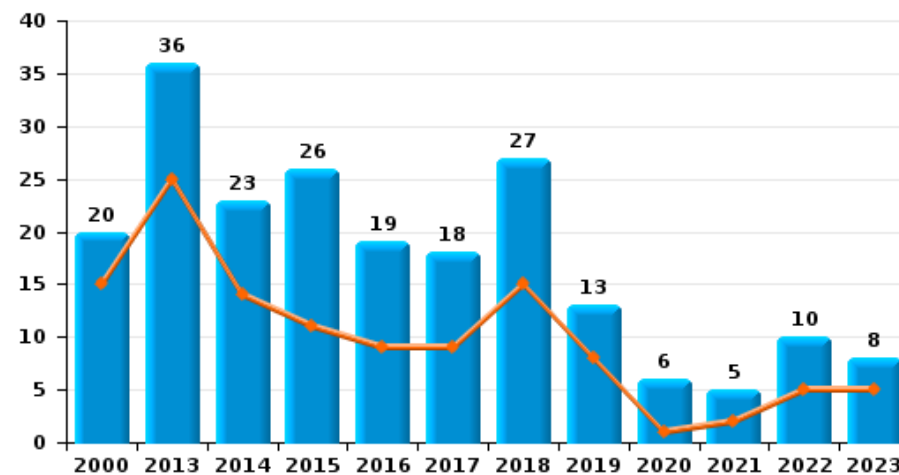
Vol à l'étalage



Vol avec violence sans arme





Vol à la tire

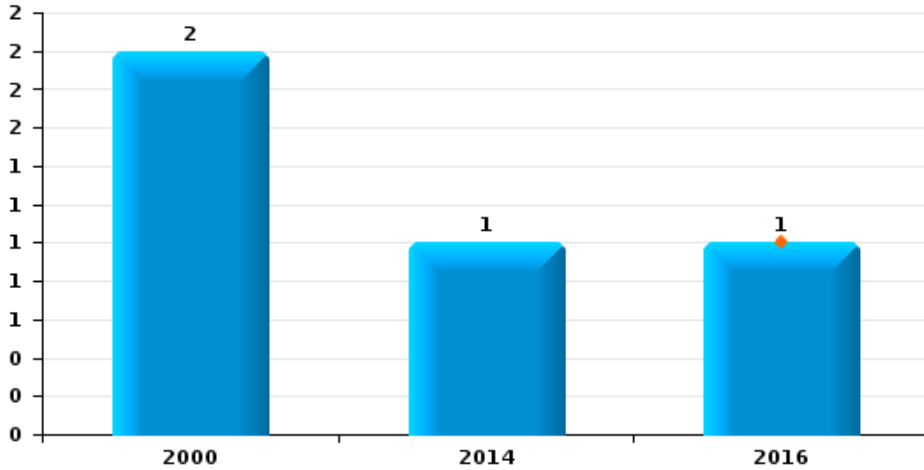




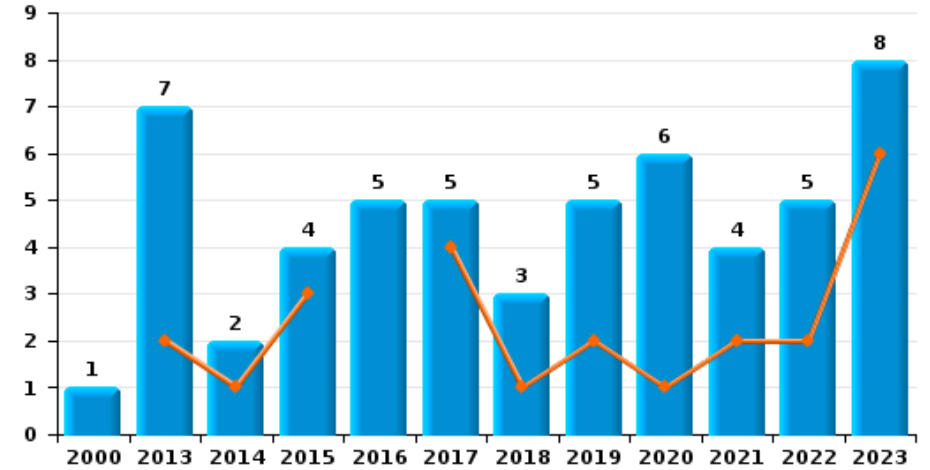
Deinze

Année 
Semestre 1 

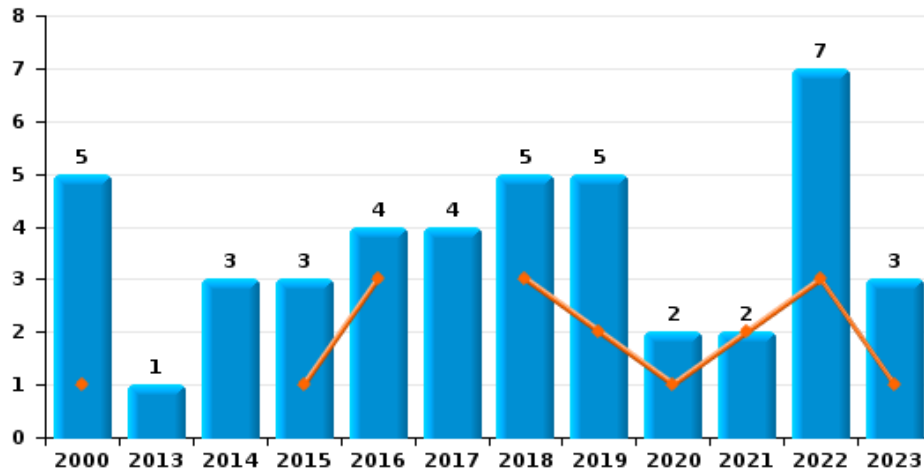
Arrachage de sac à main



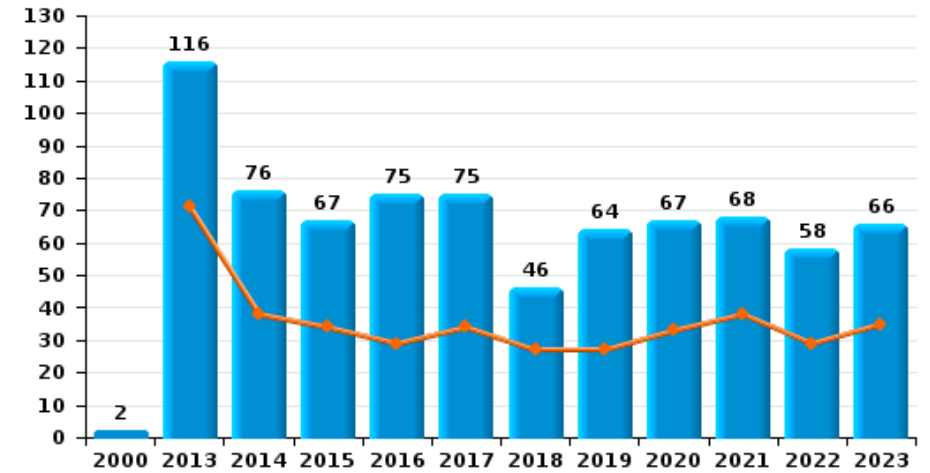
Graffiti



Vol à l'arraché



Dégradation de voiture





Deinze

FC Vol moyen de transport

		2000	2013	2014	2015	2016	2017	2018	2019	2020	2021	2022	2023
Vol de voiture	Sem 1	24	11	7	1	9	2	2	2	2	3	2	6
	Sem 2	23	5	7	4	4	5	3	5	3	5	2	6
	Total	47	16	14	5	13	7	5	7	5	8	4	12
Vol de moto	Sem 1			1			1						
	Sem 2												
	Total			1			1						
Carjacking	Sem 1	1	1										
	Sem 2	1											
	Total	2	1										
Homejacking	Sem 1				1								
	Sem 2										1		
	Total				1						1		
Vol dans les garages	Sem 1		3	2		1							1
	Sem 2		2										
	Total		5	2		1							1
Vol de vélomoteur	Sem 1	9	5	1	5	2			1	2	1	3	1
	Sem 2	24	3	4	6			5	6	2			2
	Total	33	8	5	11	2		5	7	4	1	3	3
Vol de vélo	Sem 1	102	91	79	51	55	36	53	44	34	34	43	37
	Sem 2	118	66	87	64	70	41	40	34	28	53	50	59
	Total	220	157	166	115	125	77	93	78	62	87	93	96



FC Cambriolage

		2000	2013	2014	2015	2016	2017	2018	2019	2020	2021	2022	2023
Cambriolage dans habitation	Sem 1	68	78	94	89	65	49	53	32	18	42	35	37
	Sem 2	113	108	75	71	60	57	31	52	24	57	55	43
Total		181	186	169	160	125	106	84	84	42	99	90	80
Cambriolage ds entreprise ou commerce	Sem 1	29	23	15	17	12	8	8	9	8	6	6	11
	Sem 2	18	22	16	16	16	10	10	14	7	2	12	12
Total		47	45	31	33	28	18	18	23	15	8	18	23
Cambriolage ds service public ou bâtiment administ	Sem 1	9	1	4	3	3	1	4	3	1	3	3	4
	Sem 2	7	3	4	6	3	3	4	6	1	3	3	2
Total		16	4	8	9	6	4	8	9	2	6	6	6
Vol au béliier	Sem 1									2	1		
	Total									2	1		
Cambriolage dans bâtiment (total)	Sem 1	106	102	112	109	80	58	65	44	27	51	44	52
	Sem 2	138	133	95	93	79	70	45	72	32	62	70	57
Total		244	235	207	202	159	128	110	116	59	113	114	109



FC Vol autre

		2000	2013	2014	2015	2016	2017	2018	2019	2020	2021	2022	2023
Vol à main armée	Sem 1	4	2	1	1	2	1	2					
	Sem 2	3	1		1		1		2	2		1	
	Total	7	3	1	2	2	2	2	2	2		1	
Vol avec violence sans arme	Sem 1	4	11	6	9	10	6	6	5	3	5	10	11
	Sem 2	7	7	9	6	5	7	7	3	3	9	18	9
	Total	11	18	15	15	15	13	13	8	6	14	28	20
Vol dans ou sur un véhicule	Sem 1	40	53	42	30	41	30	14	23	23	23	23	27
	Sem 2	37	38	41	38	42	22	22	27	15	21	47	23
	Total	77	91	83	68	83	52	36	50	38	44	70	50
Sacjacking dans une voiture	Sem 2											1	
	Total											1	
Vol d'armes et explosifs	Sem 1	1	1	1	2	1	1	1					
	Sem 2	1		1	3		2	1			1		1
	Total	2	1	2	5	1	3	2			1		1
Arrachage de sac à main	Sem 1					1							
	Sem 2	2		1									
	Total	2		1		1							
Vol à l'arraché	Sem 1	1			1	3		3	2	1	2	3	1
	Sem 2	4	1	3	2	1	4	2	3	1		4	2
	Total	5	1	3	3	4	4	5	5	2	2	7	3
Vol à la tire	Sem 1	15	25	14	11	9	9	15	8	1	2	5	5
	Sem 2	5	11	9	15	10	9	12	5	5	3	5	3
	Total	20	36	23	26	19	18	27	13	6	5	10	8
Vol à l'étalage	Sem 1	10	16	25	21	38	12	29	30	27	17	40	37
	Sem 2	13	12	18	25	21	33	31	42	16	20	21	41
	Total	23	28	43	46	59	45	60	72	43	37	61	78



FC Vol autre

		2000	2013	2014	2015	2016	2017	2018	2019	2020	2021	2022	2023
Vol par ruse	Sem 1		3	3	4	1	3	2	2	1	3	2	
	Sem 2		6	2	3	1	7	2	4	2	3	6	4
	Total		9	5	7	2	10	4	6	3	6	8	4
Vol de métaux	Sem 1	1	11	6	6		4	2	1	1	1	2	
	Sem 2	2	1		4	3	1		1	2			
	Total	3	12	6	10	3	5	2	2	3	1	2	
Vol sur les chantiers	Sem 1	1	9	5	13	5	6	7	8	7	2	3	3
	Sem 2		1	3	6	4	1	3	6	3	7	3	3
	Total	1	10	8	19	9	7	10	14	10	9	6	6
Home-invasion	Sem 1					1							
	Sem 2									1			
	Total					1				1			
Vol d'animaux	Sem 1	2	3	2	1				1	1	2		1
	Sem 2	1	1		3	1	2	1	3		2	2	1
	Total	3	4	2	4	1	2	1	4	1	4	2	2
Vol de cargaison	Sem 1			1									
	Sem 2				2								
	Total			1	2								



Criminalité ICT

		2000	2013	2014	2015	2016	2017	2018	2019	2020	2021	2022	2023
Fraude de cartes de paiements	Sem 1		1		3	1	3		4	1		1	4
	Sem 2		1	3	1	2	8	2			2	6	3
	Total		2	3	4	3	11	2	4	1	2	7	7
Phishing	Sem 1		2		1	1			2	2	2	3	22
	Sem 2		2					1	1	1	4	15	7
	Total		4		1	1		1	3	3	6	18	29
Ransomware	Sem 1						3						1
	Sem 2							1					1
	Total						3	1					2
Shouldersurfing	Sem 1												1
	Sem 2				1			1				1	
	Total				1			1				1	1
Skimming	Sem 1						1						
	Sem 2				1		1						
	Total				1		2						



FC Autre

		2000	2013	2014	2015	2016	2017	2018	2019	2020	2021	2022	2023
Violence contre les métiers d'intérêt général	Sem 1		3	4	1	5	2	4	2	4	5	4	3
	Sem 2	1	1	4	4	2	2	2	2	2	1	5	5
	Total	1	4	8	5	7	4	6	4	6	6	9	8
Viol collectif	Sem 2										1	1	
	Total										1	1	
Graffiti	Sem 1		2	1	3		4	1	2	1	2	2	6
	Sem 2	1	5	1	1	5	1	2	3	5	2	3	2
	Total	1	7	2	4	5	5	3	5	6	4	5	8
Dégradation de voiture	Sem 1		71	38	34	29	34	27	27	33	38	29	35
	Sem 2	2	45	38	33	46	41	19	37	34	30	29	31
	Total	2	116	76	67	75	75	46	64	67	68	58	66
Rixe au couteau	Sem 1		1					1			1	1	
	Sem 2				3	1			1		1	1	
	Total		1		3	1		1	1		2	2	



PH Violence intrafamiliale (VIF)

		2000	2013	2014	2015	2016	2017	2018	2019	2020	2021	2022	2023
VIF: physique, dans le couple	Sem 1	8	32	36	23	28	24	24	34	27	43	34	35
	Sem 2	14	24	29	28	24	28	24	46	39	37	52	50
	Total	22	56	65	51	52	52	48	80	66	80	86	85
VIF: physique, envers des descendants	Sem 1	1	3		4	4	3	1	1	6	5	7	7
	Sem 2	2	2	3	3	4	3	3	7	3	5	9	12
	Total	3	5	3	7	8	6	4	8	9	10	16	19
VIF: physique, envers d'autres membres	Sem 1	16	5	6	8	6	3	3	7	10	9	6	13
	Sem 2	16	4	4	4	1	2	2	6	13	9	11	20
	Total	32	9	10	12	7	5	5	13	23	18	17	33
VIF: sexuelle, dans le couple	Sem 1				1		1						
	Sem 2			1							1		
	Total			1	1	1					1		
VIF: sexuelle, envers des descendants	Sem 1										2		
	Sem 2	3	3	2		1	1			1			
	Total	3	3	2		1	1			1	2		
VIF: sexuelle, envers d'autres membres	Sem 1										1		
	Sem 2			1									
	Total			1							1		
VIF: psychique, dans le couple	Sem 1	22	37	48	25	10	10	18	17	15	22	29	47
	Sem 2	38	42	47	15	15	21	21	19	30	40	36	57
	Total	60	79	95	40	25	31	39	36	45	62	65	104
VIF: psychique, envers des descendants	Sem 1		1		1		2	1			2	2	7
	Sem 2				1		1		5	2	3	5	6
	Total		1		2		3	1	5	2	5	7	13



PH Violence intrafamiliale (VIF)

		2000	2013	2014	2015	2016	2017	2018	2019	2020	2021	2022	2023
VIF: psychique, envers d'autres membres	Sem 1		1	1		1	1		2	2	2	5	4
	Sem 2			1		1		1	1	1	4	5	8
Total			1	2		2	1	1	3	3	6	10	12
VIF: économique, dans le couple	Sem 1		1			2	1		1	3	5	2	2
	Sem 2			3		1	2	1	3	2	7	4	10
Total			1	3		3	3	1	4	5	12	6	12
VIF: économique, envers des descendants	Sem 1	1											
Total		1											
VIF: économique, envers d'autres membres	Sem 1	18	3	3		2		2	1	3	2		3
	Sem 2	10	3	5	4	2	1	3	3		3	3	5
Total		28	6	8	4	4	1	5	4	3	5	3	8



PH Hormones et dopage

		2000	2013	2014	2015	2016	2017	2018	2019	2020	2021	2022	2023
Dopage humain	Sem 1			3	2	2	2	4		1	1		2
	Sem 2		1		1	1		1	2	1	1	1	1
Total			1	3	3	3	2	5	2	2	2	1	3



PH Drogues

		2000	2013	2014	2015	2016	2017	2018	2019	2020	2021	2022	2023
Vente de cocaïne	Sem 1				1	2	2	1	2	1	2	4	1
	Sem 2		1		3	2	3	2	1		4		3
Total			1		4	4	5	3	3	1	6	4	4
Import-export de cocaïne	Sem 1						1					1	
	Sem 2		1		1					1			1
Total			1		1		1			1		1	1
Production de drogues synthétiques	Sem 2			1									
Total				1									
Import-export de drogues synthétiques	Sem 1				1								
	Sem 2											1	
Total					1							1	
Vente de drogues synthétiques	Sem 1			3	2	1	1	1	5	1	4	12	3
	Sem 2	1	2	5	1	2	3	6	1	5	6	5	7
Total		1	2	8	3	3	4	7	6	6	10	17	10
Production de cannabis (culture)	Sem 1			3	2	2	4		1	2	1		1
	Sem 2		1	3	2	1				1	1	1	1
Total			1	6	4	3	4		1	3	2	1	2
Vente de cannabis en grande quantité	Sem 1							1					
	Sem 2			1									
Total				1				1					
Vente-traffic d'héroïne	Sem 1						1			3			
	Sem 2				1								
Total					1		1			3			



PH Trafic d'armes

		2000	2013	2014	2015	2016	2017	2018	2019	2020	2021	2022	2023
Commerce et production d'arme à feu et mun.	Sem 1							1					
	Sem 2										1		
Total								1			1		



PH Traite des êtres humains

		2000	2013	2014	2015	2016	2017	2018	2019	2020	2021	2022	2023
TEH - exploitation économique	Sem 2						1				2		
	Total						1				2		
TEH - exploitation sexuelle	Sem 1	2								1	4	4	
	Sem 2		1		1				1				1
	Total	2	1		1				1	1	4	4	1



PH Violence dans l'espace public

		2000	2013	2014	2015	2016	2017	2018	2019	2020	2021	2022	2023
Violence physique (transport public)	Sem 1		2	1	2	4	4	6	3	2	3	1	7
	Sem 2	1	2	2		5	1	2	3	2	6	5	6
	Total	1	4	3	2	9	5	8	6	4	9	6	13
Violence physique (voie publique)	Sem 1	15	20	14	21	20	11	15	15	17	14	19	22
	Sem 2	14	24	19	26	19	18	17	9	21	20	31	28
	Total	29	44	33	47	39	29	32	24	38	34	50	50
Violence physique (autre endroit public)	Sem 1					3	1	3		3	2	1	2
	Sem 2			1	2	2			2		5	2	8
	Total			1	2	5	1	3	2	3	7	3	10
Violence physique (endroit accessible au public)	Sem 1	19	18	9	24	18	19	14	13	11	7	13	16
	Sem 2	20	10	13	20	21	17	7	24	7	12	16	19
	Total	39	28	22	44	39	36	21	37	18	19	29	35
Violence sexuelle (transport public)	Sem 1	1	2	1			1				1		1
	Sem 2							1	1	1	1	1	1
	Total	1	2	1			1	1	1	1	2	1	2
Violence sexuelle (voie publique)	Sem 1	2	1		1	2	1	1	1	1	3	4	
	Sem 2	4	2		2	3	2	3	3	1	4	2	1
	Total	6	3		3	5	3	4	4	2	7	6	1
Violence sexuelle (autre endroit public)	Sem 1						1		1				
	Sem 2									1	2		1
	Total						1		1	1	2		1
Violence sexuelle (endroit accessible au public)	Sem 1	1	1	3	1		4	1	3		2	5	3
	Sem 2	2	2	3	3	1		6	6	2	2	1	7
	Total	3	3	6	4	1	4	7	9	2	4	6	10



PH Violence dans l'espace public

		2000	2013	2014	2015	2016	2017	2018	2019	2020	2021	2022	2023
Violence psychique (transport public)	Sem 1	1	2		1	2	3	2	3	1	1	3	3
	Sem 2		1	2	1	1	2	1		1	2	1	6
Total		1	3	2	2	3	5	3	3	2	3	4	9
Violence psychique (voie publique)	Sem 1	14	16	22	22	9	14	15	7	10	10	17	16
	Sem 2	17	9	28	21	12	15	11	14	14	11	16	21
Total		31	25	50	43	21	29	26	21	24	21	33	37
Violence psychique (autre endroit public)	Sem 1	2	2	2	1	2	2	2	1	2	1		3
	Sem 2	1	3		2		2	1	2	3	1	2	3
Total		3	5	2	3	2	4	3	3	5	2	2	6
Violence psychique (endroit accessible au public)	Sem 1	19	13	12	11	6	5	4	5	8	4	7	10
	Sem 2	13	8	7	15	15	9	10	4	8	9	9	11
Total		32	21	19	26	21	14	14	9	16	13	16	21
Vol à main armée (voie publique)	Sem 1		1										
	Sem 2		1		1		1					1	
Total			2		1		1					1	
Vol à main armée (endroit accessible au public)	Sem 1	1			1	1		1					
	Sem 2	2							1				
Total		3			1	1		1	1				
Vol avec violence sans arme (transport public)	Sem 1				1	1				1	1	1	
	Sem 2						2	1				3	
Total					1	1	2	1		1	1	4	
Vol avec violence sans arme (voie publique)	Sem 1		2		2	3	2	1		2		1	2
	Sem 2	2	3	4	3	1	3	1				4	
Total		2	5	4	5	4	5	2		2		5	2
Vol avec violence sans arme (autre endroit public)	Sem 1								1		1		
	Total								1		1		



PH Violence dans l'espace public

		2000	2013	2014	2015	2016	2017	2018	2019	2020	2021	2022	2023
Vol avec violence sans arme (endr. acces. au pub.)	Sem 1	1	4	1	2	3	1	2	1		2		2
	Sem 2	2	1	1		2		1	2	1	1	1	3
Total		3	5	2	2	5	1	3	3	1	3	1	5



PH Autre

		2000	2013	2014	2015	2016	2017	2018	2019	2020	2021	2022	2023
Terrorisme, extrémisme et radicalisme	Sem 2				1								
	Total				1								
Cyberharcèlement	Sem 1	5	5	5	3	3	5	5	1	4	7	6	
	Sem 2	3	10	4	1	2	4	4	3	4	9	5	
	Total	8	15	9	6	5	7	9	8	5	4	16	11
Fraude à l'identité	Sem 1	1	9	2	3	4	4	9	4	3	6	10	12
	Sem 2		5	2	3	6	7	9	7	6	12	17	11
	Total	1	14	4	6	10	11	18	11	9	18	27	23



Deinze

2022

FC Vol moyen de transport

	Jan	Fév	Mar	Avr	Mai	Juin	Juil	Août	Sep	Oct	Nov	Déc	Total
Vol de voiture	1	1								1		1	4
Homejacking												1	1
Vol de vélomoteur	1	1				1							3
Vol de vélo	6	5	4	8	9	11	7	8	13	5	9	8	93

FC Cambriolage

	Jan	Fév	Mar	Avr	Mai	Juin	Juil	Août	Sep	Oct	Nov	Déc	Total
Cambriolage dans habitation	5	3	7	10	4	6	5	3	12	11	16	8	90
Cambriolage ds entreprise ou commerce	1	1	1		3			1	5	3	2	1	18
Cambriolage ds service public ou bâtiment administ	1				1	1		2		1			6
Cambriolage dans bâtiment (total)	7	4	8	10	8	7	5	6	17	15	18	9	114



FC Vol autre

	Jan	Fév	Mar	Avr	Mai	Juin	Juil	Août	Sep	Oct	Nov	Déc	Total
Vol à main armée							1						1
Vol avec violence sans arme	3		4	1	2		4	2	1	5		6	28
Vol dans ou sur un véhicule	1	4	6	6	5	1	2	7	20	7	8	3	70
Sacjacking dans une voiture											1		1
Vol à l'arraché		1	1		1		1		1		1	1	7
Vol à la tire	1		1	1		2	1		2	1		1	10
Vol à l'étagère	13	6	9	3	5	4	2	3	3	4	3	6	61
Vol par ruse	1			1				3	1		1	1	8
Vol de métaux						2							2
Vol sur les chantiers	1		1	1				1	1			1	6
Vol d'animaux										1		1	2

Criminalité ICT

	Fév	Mai	Juin	Juil	Août	Sep	Oct	Nov	Déc	Total
Fraude de cartes de paiements	1			1	1	1			3	7
Phishing		1	2			3	8	2	2	18
Shouldersurfing						1				1

FC Autre

	Jan	Fév	Mar	Avr	Mai	Juin	Juil	Août	Sep	Oct	Nov	Déc	Total
Violence contre les métiers d'intérêt général		1	1			2	2		1	1		1	9
Viol collectif									1				1
Graffiti		1			1		1		1			1	5
Dégradation de voiture	3	5	4	6	4	7	6	6	4	4	2	7	58
Rixe au couteau		1						1					2



PH Violence intrafamiliale (VIF)

	Jan	Fév	Mar	Avr	Mai	Juin	Juil	Août	Sep	Oct	Nov	Déc	Total
VIF: physique, dans le couple	2	5	6	11	6	4	10	10	9	10	6	7	86
VIF: physique, envers des descendants	1		1	2	2	1	2	3	1	2	1		16
VIF: physique, envers d'autres membres	1	1	2	1	1		3	2	1	3	2		17
VIF: psychique, dans le couple	5	3	3	4	10	4	4	4	7	11	4	6	65
VIF: psychique, envers des descendants					2		3			2			7
VIF: psychique, envers d'autres membres		2			2	1		1			3	1	10
VIF: économique, dans le couple	1					1	2			1		1	6
VIF: économique, envers d'autres membres										2		1	3

PH Hormones et dopage

	Juil	Total
Dopage humain	1	1

PH Drogues

	Jan	Fév	Mar	Avr	Mai	Juin	Juil	Août	Sep	Oct	Nov	Total
Vente de cocaïne			1	1	1	1						4
Import-export de cocaïne			1									1
Import-export de drogues synthétiques										1		1
Vente de drogues synthétiques	3	1	1	3	1	3	1	2		1	1	17
Production de cannabis (culture)									1			1

PH Traite des êtres humains

	Jan	Fév	Avr	Total
TEH - exploitation sexuelle	2	1	1	4



PH Violence dans l'espace public

	Jan	Fév	Mar	Avr	Mai	Juin	Juil	Août	Sep	Oct	Nov	Déc	Total
Violence physique (transport public)			1							1	1	3	6
Violence physique (voie publique)	3	3	2	3	1	7	5	7	3	3	9	4	50
Violence physique (autre endroit public)				1				1	1				3
Violence physique (endroit accessible au public)		3	2	3	4	1	11		1	1	1	2	29
Violence sexuelle (transport public)								1					1
Violence sexuelle (voie publique)		1	1			2	1			1			6
Violence sexuelle (endroit accessible au public)		1	2		1	1	1						6
Violence psychique (transport public)	1	1		1				1					4
Violence psychique (voie publique)	1	4		6	1	5	3	3	1	3	5	1	33
Violence psychique (autre endroit public)									1	1			2
Violence psychique (endroit accessible au public)	1		3	1	1	1	1	1	1	3	1	2	16
Vol à main armée (voie publique)							1						1
Vol avec violence sans arme (transport public)			1				1		1	1			4
Vol avec violence sans arme (voie publique)	1									1		3	5
Vol avec violence sans arme (endr. acces. au pub.)												1	1

PH Autre

	Jan	Fév	Mar	Avr	Mai	Juin	Juil	Août	Sep	Oct	Nov	Déc	Total
Cyberharcèlement	1		1		4	1	1	1		3	2	2	16
Fraude à l'identité	1	1	1	2	1	4	7	4	1	2	2	1	27



2023

FC Vol moyen de transport

	Jan	Fév	Mar	Avr	Mai	Juin	Juil	Août	Sep	Oct	Nov	Déc	Total
Vol de voiture	1		2			3	1		4	1			12
Vol dans les garages	1												1
Vol de vélomoteur	1							1			1		3
Vol de vélo	6	3	6	6	12	4	5	12	14	11	9	8	96

FC Cambriolage

	Jan	Fév	Mar	Avr	Mai	Juin	Juil	Août	Sep	Oct	Nov	Déc	Total
Cambriolage dans habitation	13	7	3	4	4	6	4	7	1	11	12	8	80
Cambriolage ds entreprise ou commerce	1	1	1	3	2	3		2	2	3	4	1	23
Cambriolage ds service public ou bâtiment administ	3				1						1	1	6
Cambriolage dans bâtiment (total)	17	8	4	7	7	9	4	9	3	14	17	10	109

FC Vol autre

	Jan	Fév	Mar	Avr	Mai	Juin	Juil	Août	Sep	Oct	Nov	Déc	Total
Vol avec violence sans arme	4		1	2	1	3	1	1	2	1	2	2	20
Vol dans ou sur un véhicule	12	1		5		9	6	5	5	3	3	1	50
Vol d'armes et explosifs							1						1
Vol à l'arraché						1		1				1	3
Vol à la tire	1		1	2	1		1	1			1		8
Vol à l'étalage	3	7	9	9	4	5	3	13	6	9	6	4	78
Vol par ruse								1	1	1		1	4
Vol sur les chantiers			1	1		1				1		2	6
Vol d'animaux	1										1		2



Criminalité ICT

	Jan	Fév	Mar	Avr	Mai	Juin	Juil	Août	Sep	Oct	Nov	Déc	Total
Fraude de cartes de paiements	1	1	1	1				1	1	1			7
Phishing	14	2	4		2		1	1	1	1	1	2	29
Ransomware						1				1			2
Shouldersurfing		1											1

FC Autre

	Jan	Fév	Mar	Avr	Mai	Juin	Juil	Août	Sep	Oct	Nov	Déc	Total
Violence contre les métiers d'intérêt général	1	1				1	2		1	2			8
Graffiti	1	1		4				1				1	8
Dégradation de voiture	6	7	12	5	2	3	1	5	9	4	6	6	66

PH Violence intrafamiliale (VIF)

	Jan	Fév	Mar	Avr	Mai	Juin	Juil	Août	Sep	Oct	Nov	Déc	Total
VIF: physique, dans le couple	4	8	5	7	4	7	5	9	11	9	8	8	85
VIF: physique, envers des descendants			1	3		3	1	5	2	2	1	1	19
VIF: physique, envers d'autres membres	1	1	2	6	1	2	3	3	5	6		3	33
VIF: psychique, dans le couple	9	5	7	10	12	4	7	13	9	18	7	3	104
VIF: psychique, envers des descendants	1	1	1	1		3			2	2	1	1	13
VIF: psychique, envers d'autres membres	2		1		1		1		3	2	1	1	12
VIF: économique, dans le couple	1			1			1			3	2	4	12
VIF: économique, envers d'autres membres	1			2					2	2		1	8

PH Hormones et dopage

	Jan	Mai	Août	Total
Dopage humain	1	1	1	3



PH Drogues

	Jan	Mar	Juin	Juil	Août	Sep	Oct	Déc	Total
Vente de cocaïne	1			1		1		1	4
Import-export de cocaïne						1			1
Vente de drogues synthétiques		1	2	3	1		1	2	10
Production de cannabis (culture)			1		1				2

PH Traite des êtres humains

	Oct	Total
TEH - exploitation sexuelle	1	1

PH Violence dans l'espace public

	Jan	Fév	Mar	Avr	Mai	Juin	Juil	Août	Sep	Oct	Nov	Déc	Total
Violence physique (transport public)	3		1		1	2		1	4			1	13
Violence physique (voie publique)	2	3	2	4	5	6	9	1	9	4	2	3	50
Violence physique (autre endroit public)						2	3	2	2	1			10
Violence physique (endroit accessible au public)		2	2	4	4	4	1	5	5	4		4	35
Violence sexuelle (transport public)						1					1		2
Violence sexuelle (voie publique)												1	1
Violence sexuelle (autre endroit public)							1						1
Violence sexuelle (endroit accessible au public)	1					2		1		3	2	1	10
Violence psychique (transport public)	2				1		1		5				9
Violence psychique (voie publique)		4	2		7	3	4	4	4	4	2	3	37
Violence psychique (autre endroit public)				1	1	1	1				1	1	6
Violence psychique (endroit accessible au public)	2		3	1	1	3	3	3	1	3		1	21
Vol avec violence sans arme (voie publique)						2							2
Vol avec violence sans arme (endr. acces. au pub.)				1		1	1	1	1				5



PH Autre

	Jan	Fév	Mar	Mai	Juin	Juil	Août	Sep	Oct	Nov	Déc	Total
Cyberharcèlement	3		3				2		2	1		11
Fraude à l'identité	4	1	5	1	1	2	2	2		4	1	23

STATISTIQUES POLICIERES DE CRIMINALITE

LIEU DE PERPETRATION: COMMUNE

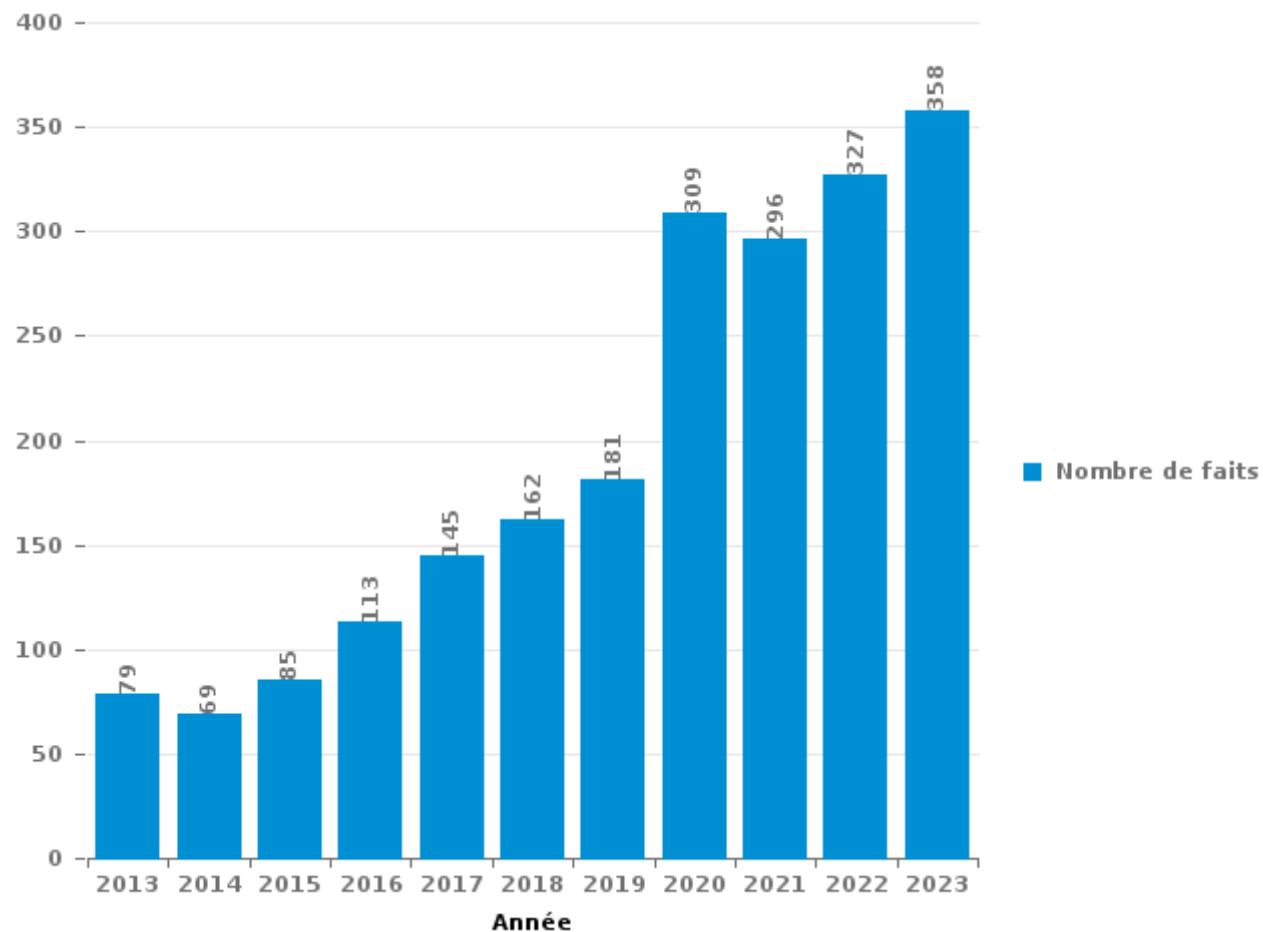
Deinze

PARTIE III : ICT



Deinze

Nombre total de délits avec un élément ICT/online, depuis 2013





Criminalité ICT/online au sens strict

Infractions (exhaustif)

	2013	2014	2015	2016	2017	2018	2019	2020	2021	2022	2023
Code pénal social: Infr. contre foi publique en droit pénal social: Faux en informatique			1	1	1					2	5
Criminalité informatique: Faux en informatique:	3	1	3	4	9	7	11	10	4	16	61
Criminalité informatique: Fraude informatique:	18	20	24	26	34	51	50	46	36	73	130
Criminalité informatique: Hacking:	7	7	8	9	16	10	18	13	17	37	30
Criminalité informatique: Sabotage:	8				1			1		1	2
Infr. contre autres valeurs morales et sentiments: Violation de communication par particulier:					23	4					
Total:	36	28	36	40	84	72	79	70	57	129	228

Figures criminelles (à considérer spécifiquement – ne pas additionner avec d'autres éléments – risque de double comptage!)

	2013	2014	2015	2016	2017	2018	2019	2020	2021	2022	2023
Fraude de cartes de paiements	2	3	4	3	11	2	4	1	2	7	7
Phishing	4		1	1		1	3	3	6	18	29
Ransomware					3	1					2
Shouldersurfing				1		1				1	1
Skimming				1	2						



Criminalité ICT/online au sens large

Infractions (uniquement si code-fait existe)

	2013	2014	2015	2016	2017	2018	2019	2020	2021	2022	2023
Armes et explosifs: Autre: Vente par correspondance/internet d'arme à feu									1		
Fraude: Escroquerie: Fraude par internet	29	34	44	59	57	84	116	252	241	237	273
Infr. contre autres valeurs morales et sentiments: Cyberlokkung (leurre de mineur par ICT):	1					1				2	1
Infr. contre les moeurs: Grooming (contact par ICT avec mineur < 16 ans):			1	1	1	1		2			
Infr. contre les moeurs: Pornographie enfantine: Accès pornographie enfantine via technologie				2	2	1		3	1		
Infr. contre les moeurs: Voyeurisme: Diffusion enregistrement nudité ou intimité						2	1	3	5	1	
Total:	30	34	45	62	60	89	117	260	248	240	274

Figures criminelles (à considérer spécifiquement – ne pas additionner avec d'autres éléments – risque de double comptage!)

	2013	2014	2015	2016	2017	2018	2019	2020	2021	2022	2023
Cyberharcèlement	15	9	6	5	7	9	8	5	4	16	11

STATISTIQUES POLICIERES DE CRIMINALITE

LIEU DE PERPETRATION: COMMUNE

Deinze

PARTIE IV : DESTINATION LIEU



Deinze

Vol et extorsion

	2000	2013	2014	2015	2016	2017	2018	2019	2020	2021	2022	2023
Habitation: maison	182	181	165	142	134	91	96	95	55	82	108	93
Voie publique	213	119	111	97	100	74	69	48	37	38	71	60
Magasin	86	76	82	75	96	65	87	102	68	57	85	101
Station de bus / métro et gare de chemin de fer	52	58	48	48	42	34	50	23	16	15	18	26
Parking	42	58	37	29	27	20	17	22	15	18	22	19
Inconnue	34	23	21	26	32	16	22	26	16	31	26	19
Habitation: non précisée	14	31	24	36	28	26	15	20	9	19	23	32
Habitation: appartement	11	28	29	33	15	30	16	24	17	29	14	21
Habitation: allée	30	24	25	15	29	22	12	11	8	15	30	31
Entreprise	44	38	23	26	23	21	16	19	12	4	14	10
Emplacement de vélo	14	18	16	17	19	10	8	11	22	34	44	21
Horeca	49	21	20	16	9	14	15	13	3	10	15	18
Institution d'enseignement	54	13	20	14	8	12	12	11	2	11	18	12
Habitation: dépendances	12	9	26	20	13	12	14	9	14	32	10	13
Culture et loisirs	26	21	23	14	12	4	8	11	5	6	13	11
Habitation: garage	12	5	11	16	6	7	8	14	7	15	7	7
Chantier	1	11	8	19	9	7	10	13	10	9	6	6
Autre	4	12	9	12	8	11	6	7	3	9	12	7
Infrastructure sportive	10	11	7	7	8	5	5	6	7		2	7
Terrain	7	6	5	3	7	7	4	2	6	3	5	12
Maison de repos	1	3	8	10	5	9	2	4	2	5	5	2
Service public	8	3	5	6	4	6	4	5	3	4	2	5
Habitation: autre	2	8	5	10	5	2	3	4		1		
Hôpital	7	6	2	3	1	3	5	5	1	1	1	2
Moyen de transport: camion	3	4	4	3	5	4	2	3	2	3	1	1
Edifice religieux / lieu du culte	10	5	1	6	2	1	4	1	2	1	1	
Cimetière	11	1	4		1	1	2	2	1	4	1	4
Moyen de transport: voiture	6	1	3	3	4	1	1	6	1		2	4
Service	4	1	2	2	2	2	3	1	3	2	1	2
Banque / institution financière	5	1	1	2	2	5	1	3	1		2	1
Médecin / dentiste / pharmacien		2	1		2	2	5	4	1	2		1
Station essence	3	4	5	3		1		1				2
Stade	3	1	5	2	3	1	2		1			
Aéroport		2	2	4	3		1					
Moyen de transport: autobus / autocar	2		2		1	1	1		1		1	2
Moyen de transport: train / tram / métro			3	3	1		1		1	1	1	
Bâtiment administratif	2	1	3				1			2		1
Eaux intérieures et maritimes	1	1	1		2	1		1		1		
Moyen de transport: autre		2			1	1	1	1		1		
Guichet automatique	2			1	1			2				
Arrêt de bus / tram				1	2	1				1		
Maison de débauche					1			1				
Total	967	809	767	724	673	530	529	531	352	466	561	553



Deinze

Dégradation de la propriété

	2000	2013	2014	2015	2016	2017	2018	2019	2020	2021	2022	2023
Voie publique	77	84	69	60	39	70	54	40	42	53	45	54
Habitation: résidence principale	40	43	56	52	36	21	35	40	31	49	20	40
Parking	12	29	21	17	36	21	13	17	20	19	15	22
Habitation: allée	3	24	13	3	9	18	11	5	7	5	7	5
Habitation: non précisée	8	11	15	13	9	7	5	4	8	8	4	9
Inconnue	5	6	3	7	16	7	3	7	9	10	8	4
Terrain	9	5	10	9	4	8	7	7	5	2	4	2
Horeca	11	8	6	9	2	6	9	4	2	4	2	5
Entreprise	12	7	4	8	6	4	6	4	4	3	2	6
Culture et loisirs	9	5	10	4	2	6	2	2	7	4	4	6
Habitation: jardin	3	4	6	6	5	2	6	6	7	8	4	2
Station de bus / métro et gare de chemin de fer	7	4	3	3	1	10	7	1		7	6	8
Habitation: dépendances	6	5	4	3		8	1	1	4	7	2	6
Institution d'enseignement	11	2	3	3	3	5	4	2		4	5	4
Magasin	12	4	2	4	2	1	1	2	5	3		10
Autre	2	4	2	3	5	1	7	2	3	1	3	5
Service public	3	2	7	3	1	2		2	4	2	2	2
Habitation: garage	1	4	1	3	3	4	1	1	3	2	3	3
Moyen de transport: voiture	5	1	3	3		2	3		1	3	3	1
Bureau de police	1			3		2		1	2	4	7	4
Infrastructure sportive	1	2	2	1	5	3	2	3	1	1	2	1
Chantier	1	3		2	2	1		2	4	1	3	4
Emplacement de vélo	1		1	2	3		1	1	1	1	2	3
Bâtiment administratif	3		1	1	1	1		2	1	2	1	
Moyen de transport: autre	1	1	1	2	1		1	1	1	1		1
Habitation: résidence secondaire			3	1			1	1	1			1
Eaux intérieures et maritimes	1		1		1	3				1		
Edifice religieux / lieu du culte	1	1				1	1	1	1	1		
Service	1	1					1	1		1	1	1
Cimetière	2		2		1		1					
Arrêt de bus / tram		2				1		1				
Banque / institution financière	1	1	1			1						
Aéroport		2								1		
Hôpital								2				1
Maison de débauche	1	1					1					
Stade		1							1		1	
Maison de repos							1		1			
Médecin / dentiste / pharmacien	1											
Moyen de transport: train / tram / métro		1										
Station essence					1							
Total	252	268	250	225	194	216	185	163	176	208	156	210



Deinze

Infractions contre l'intégrité physique

	2000	2013	2014	2015	2016	2017	2018	2019	2020	2021	2022	2023
Habitation	59	71	97	80	65	78	69	107	107	107	118	135
Voie publique	34	42	42	51	52	41	36	33	44	47	60	55
Horeca	29	17	7	24	19	16	4	13	3	5	10	10
Culture et loisirs	5	9	7	11	12	7	10	8	5	4	3	7
Institution d'enseignement	1	8	5	5	8	9	2	4	4	7	7	8
Inconnue	4	1	7	3	9	4	4	8	4	5	5	5
Parking	1	2	5	5	1	5	5	5	5	3	6	8
Station de bus / métro et gare de chemin de fer	2	1	3	3	6	4	5	5	3	3	5	10
Entreprise	3	2	2	2	2	6	1	1	1		6	3
Terrain	1	2		1	2	2	1	3		5	2	9
Magasin	3	1	2	3	4	2		1	3	1	3	3
Service public	2	2	4		8	1		1	2		3	1
Habitation: allée	1		3	1			1	2	5	3	3	2
Autre		1		6	5		1	2	1	2		1
Habitation: jardin	1		1	2	1	1		2	1	2	1	2
Infrastructure sportive	2		1		2	2	1	3		1	1	1
Hôpital						1	1	2	3	1	2	1
Arrêt de bus / tram		2			2	2			1	2		
Maison de débauche		5			2							
Moyen de transport: train / tram / métro		1	1		1			1		2		1
Service	1		2			1			1	1	1	
Bureau de police								1	1		1	3
Edifice religieux / lieu du culte		1				1	1	1		1		
Stade		1		2				1			1	
Banque / institution financière			2		1							1
Moyen de transport: autobus / autocar							1			2	1	
Moyen de transport: autre	1	1							1		1	
Maison de repos								1	1			1
Station essence		1						1			1	
Bâtiment administratif	1											1
Eaux intérieures et maritimes				1					1			
Médecin / dentiste / pharmacien							1					
Total	151	171	191	200	202	183	144	206	197	204	241	268

STATISTIQUES POLICIERES DE CRIMINALITE

LIEU DE PERPETRATION: COMMUNE

Deinze

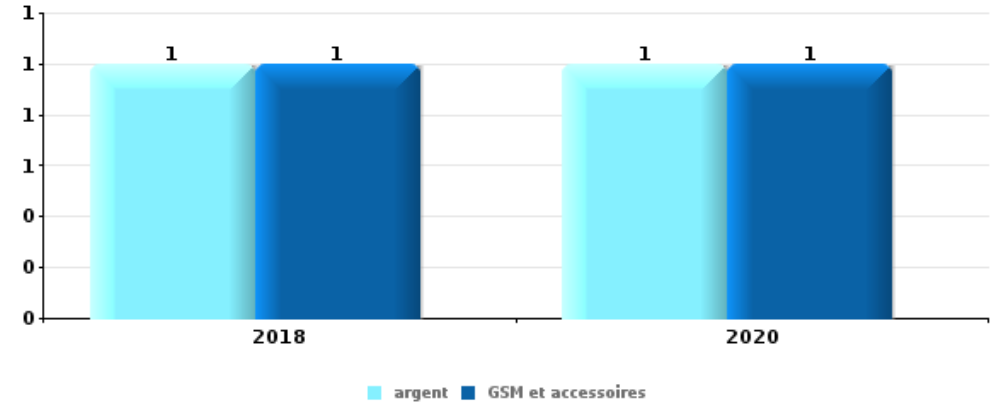
PARTIE V : OBJETS ET MOYENS DE TRANSPORT



Deinze

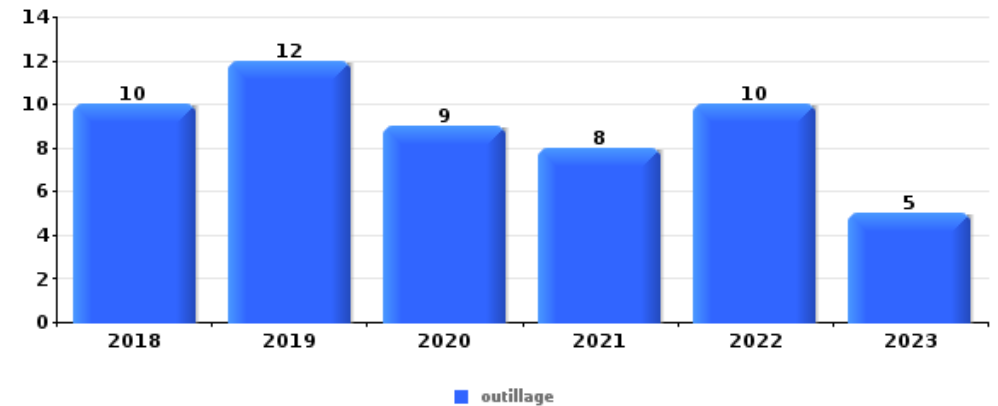
Vol à main armée

Top 5 Objets volés (sbd nombre de faits)		2018	2019	2020	2021	2022	2023
1	argent	1		1			
1	GSM et accessoires	1		1			
3	carte bancaire / carte de crédit	1					



Vol dans ou sur un véhicule

Top 5 Objets volés (sbd nombre de faits)		2018	2019	2020	2021	2022	2023
1	outillage	10	12	9	8	10	5
2	argent	5	3	4	9	14	12
3	carte d'identité / passeport	5	3	4	5	4	4
4	permis de conduire	4	3	4	5	4	4
5	carte bancaire / carte de crédit	5	1	2	6	3	6

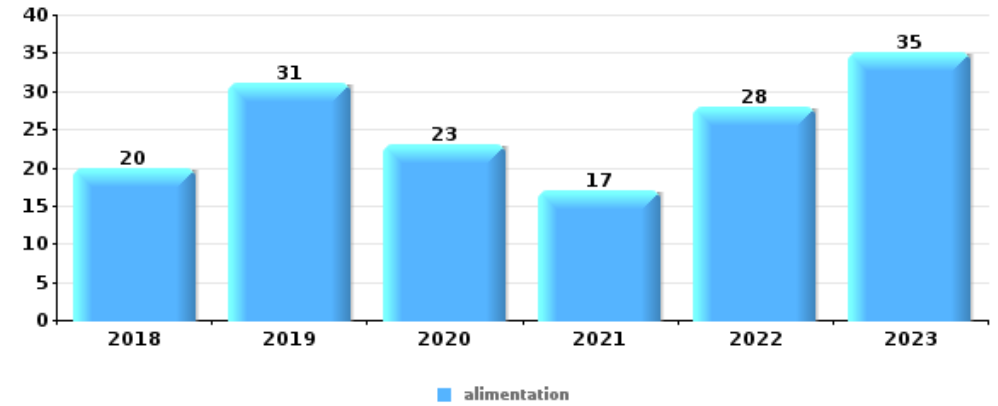




Vol à l'étalage

Top 5 Objets volés (sbd nombre de faits)

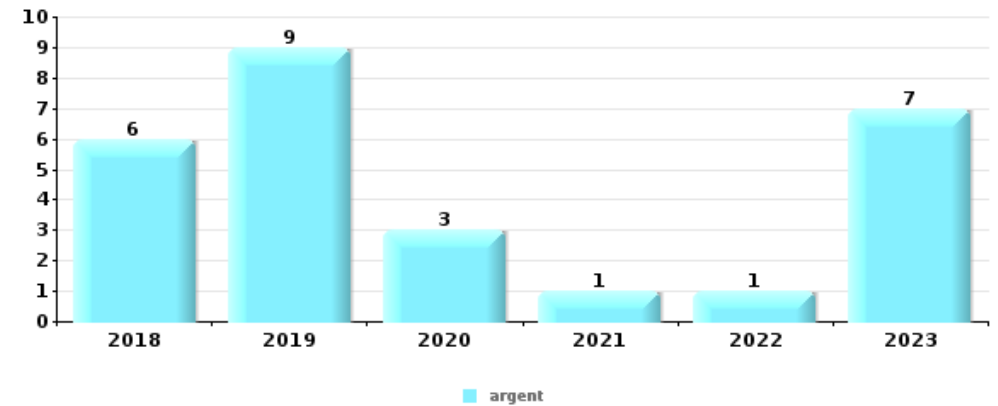
	2018	2019	2020	2021	2022	2023
1 alimentation	20	31	23	17	28	35
2 tabac	10	12	6	9	21	12
3 vêtement	12	9	4	4	6	10
4 parfum / produit de beauté	4	2	2	1	4	8
5 bijouterie / montre		3	1	2		4
5 multimédia	2	1	1	5		1



Cambrilage ds entreprise ou commerce

Top 5 Objets volés (sbd nombre de faits)

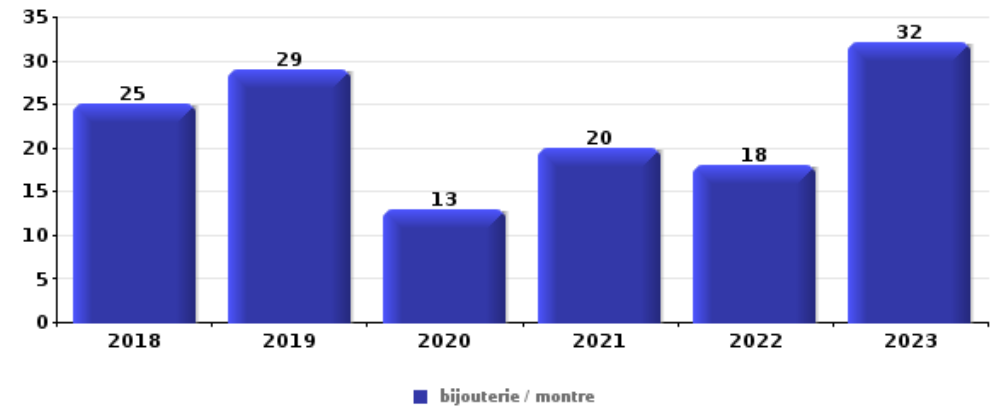
	2018	2019	2020	2021	2022	2023
1 argent	6	9	3	1	1	7
2 alimentation	1				2	4
3 outillage		1			1	4
4 coffre-fort / coffret (argent) / caisse	2	1			1	1
5 multimédia				1	2	1
5 pièce de moyen de transport			2		1	1





Cambriolage dans habitation

Top 5 Objets volés (sbd nombre de faits)		2018	2019	2020	2021	2022	2023
1	bijouterie / montre	25	29	13	20	18	32
2	argent	12	21	13	17	18	24
3	multimédia	3	4	3	4	2	3
3	ordinateur et accessoires	1	4	4	4	4	2
5	vêtement	5	1	2	3	4	3



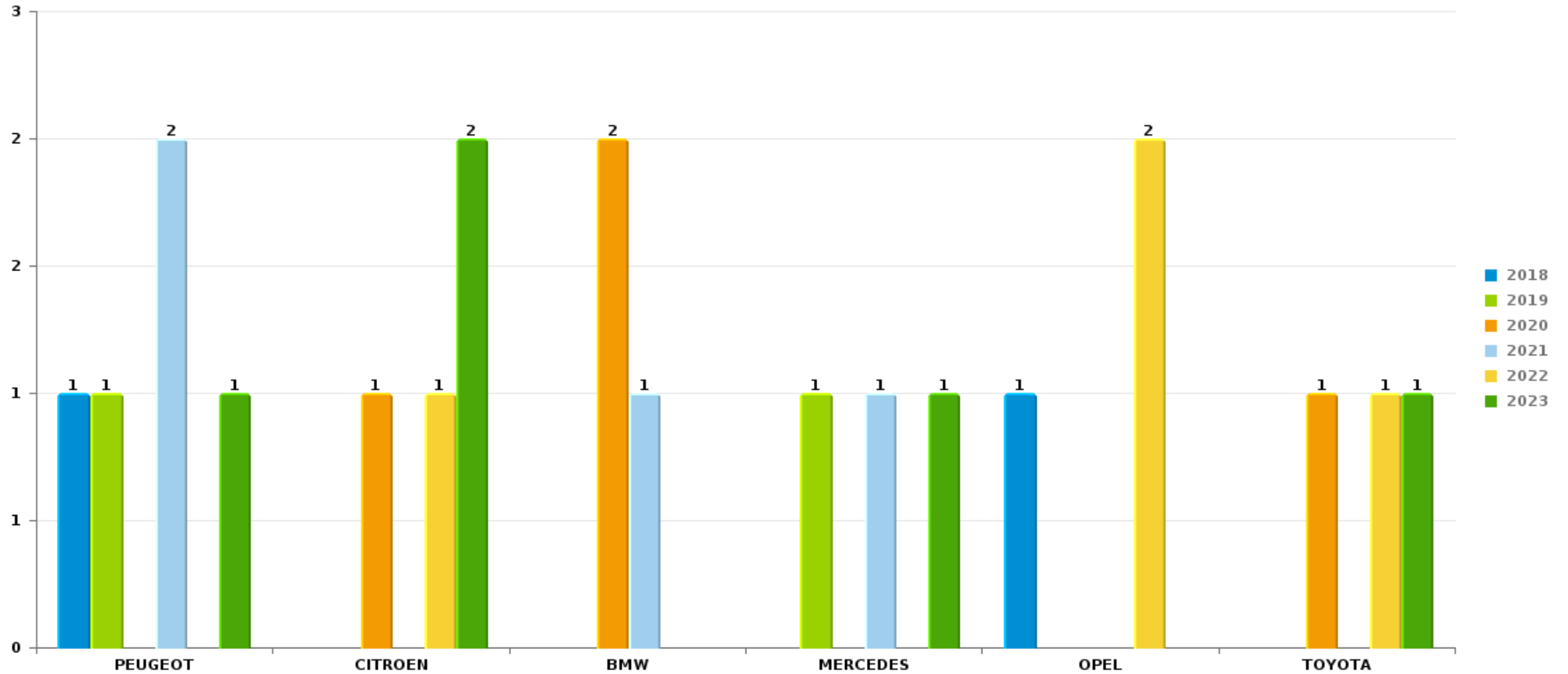
Remarque: en ce qui concerne les objets, aucun total n'est reproduit étant donné que plusieurs objets peuvent avoir été volés lors d'un même fait.



Deinze

Vol de voiture

Nombre de voitures volées par marque (Top 5)



STATISTIQUES POLICIERES DE CRIMINALITE

LIEU DE PERPETRATION: COMMUNE

Deinze

PARTIE VI : SUSPECTS



Partie 1: Niveau FAITS (comptage du nombre de faits pour lesquels un certain type de suspect est impliqué)

1.1. Nombre d'infractions selon le sexe des suspects identifiés (par catégorie principale)

Étant donné que, tant un suspect identifié masculin qu'un suspect identifié féminin peuvent être impliqués lors d'un même fait, il est possible que la somme des colonnes «Hommes» et «Femmes» soit supérieure à la valeur de la colonne «Total...» (voir également la note méthodologique)

Deinze

2023

Catégorie principale / Sexe	Nombre total de faits avec au moins 1 suspect	Hommes	%	Femmes	%
Drogues	206	192	93,2%	15	7,3%
Infr. contre l'intégrité physique	149	137	91,9%	42	28,2%
Vol et extorsion	116	88	75,9%	35	30,2%
Infr. contre autres valeurs morales et sentiments	87	71	81,6%	20	23,0%
Fraude	78	62	79,5%	21	26,9%
Infr. contre la sécurité publique	55	51	92,7%	5	9,1%
Protection de la jeunesse	53	35	66,0%	28	52,8%
Registre de population	47	37	78,7%	12	25,5%
Dégradation de la propriété	46	45	97,8%	2	4,3%
Législation sur les étrangers	43	36	83,7%	8	18,6%
Ivresse et alcool	38	30	78,9%	8	21,1%
Armes et explosifs	35	32	91,4%	4	11,4%
Infr. contre l'autorité publique	26	24	92,3%	2	7,7%
Infr. contre la famille	23	7	30,4%	17	73,9%
Environnement	19	17	89,5%	5	26,3%
Infr. contre les mœurs	17	16	94,1%	1	5,9%

CRIMINALITE ENREGISTREE: SUSPECTS



Catégorie principale / Sexe	Nombre total de faits avec au moins 1 suspect	Hommes	%	Femmes	%
Criminalité informatique	16	13	81,3%	4	25,0%
Infr. contre la foi publique	10	8	80,0%	3	30,0%
Autres lois spéciales	8	7	87,5%	1	12,5%
Infr. contre la liberté individuelle	6	6	100,0%		
Loi du football	6	6	100,0%		
Protection de la personne	5	3	60,0%	2	40,0%
Hormones et dopage	3	3	100,0%		
Santé publique	2	1	50,0%	1	50,0%
Code pénal social	1	1	100,0%	1	100,0%
Législation économique	1	1	100,0%	1	100,0%
Pratiques commerciales	1	1	100,0%		
Traite des êtres humains	1	1	100,0%		
Total	1.098	931	84,8%	238	21,7%



1.2. Nombre d'infractions selon le sexe des suspects identifiés (par figure criminelle)

Étant donné que, tant un suspect identifié masculin qu'un suspect identifié féminin peuvent être impliqués lors d'un même fait, il est possible que la somme des colonnes «Hommes» et «Femmes» soit supérieure à la valeur de la colonne «Total...» (voir également la note méthodologique)

Deinze

2023

FC Vol moyen de transport

Figure criminelle / Sexe	Nombre total de faits avec au moins 1 suspect identifié	Hommes	%	Femmes	%
Vol de voiture	5	5	100,0%		
Vol de vélomoteur	1	1	100,0%		
Vol de vélo	7	6	85,7%	1	14,3%
Total	PA	PA	PA	PA	PA

FC Cambriolage

Figure criminelle / Sexe	Nombre total de faits avec au moins 1 suspect identifié	Hommes	%	Femmes	%
Cambriolage dans habitation	4	3	75,0%	1	25,0%
Cambriolage ds entreprise ou commerce	3	3	100,0%	1	33,3%
Cambriolage dans bâtiment (total)	7	6	85,7%	2	28,6%
Total	PA	PA	PA	PA	PA



FC Vol autre

Figure criminelle / Sexe	Nombre total de faits avec au moins 1 suspect identifié	Hommes	%	Femmes	%
Vol avec violence sans arme	8	7	87,5%	1	12,5%
Vol dans ou sur un véhicule	5	5	100,0%		
Vol d'armes et explosifs	1	1	100,0%		
Vol à l'étalage	55	34	61,8%	22	40,0%
Vol par ruse	3	1	33,3%	3	100,0%
Vol sur les chantiers	3	3	100,0%		
Total	PA	PA	PA	PA	PA

Criminalité ICT

Figure criminelle / Sexe	Nombre total de faits avec au moins 1 suspect identifié	Hommes	%	Femmes	%
Fraude de cartes de paiements	2	2	100,0%		
Phishing	2	1	50,0%	1	50,0%
Shouldersurfing	1	1	100,0%		
Total	PA	PA	PA	PA	PA

FC Autre

Figure criminelle / Sexe	Nombre total de faits avec au moins 1 suspect identifié	Hommes	%	Femmes	%
Violence contre les métiers d'intérêt général	5	4	80,0%	1	20,0%
Graffiti	1	1	100,0%		
Dégradation de voiture	5	5	100,0%		
Total	PA	PA	PA	PA	PA



PH Violence intrafamiliale (VIF)

Figure criminelle / Sexe	Nombre total de faits avec au moins 1 suspect identifié	Hommes	%	Femmes	%
VIF: physique, dans le couple	58	56	96,6%	27	46,6%
VIF: physique, envers des descendants	13	10	76,9%	5	38,5%
VIF: physique, envers d'autres membres	24	19	79,2%	7	29,2%
VIF: psychique, dans le couple	56	33	58,9%	29	51,8%
VIF: psychique, envers des descendants	13	10	76,9%	7	53,8%
VIF: psychique, envers d'autres membres	11	7	63,6%	5	45,5%
VIF: économique, dans le couple	11	9	81,8%	2	18,2%
VIF: économique, envers d'autres membres	6	4	66,7%	2	33,3%
Total	PA	PA	PA	PA	PA

PH Hormones et dopage

Figure criminelle / Sexe	Nombre total de faits avec au moins 1 suspect identifié	Hommes	%
Dopage humain	3	3	100,0%
Total	PA	PA	PA

PH Drogues

Figure criminelle / Sexe	Nombre total de faits avec au moins 1 suspect identifié	Hommes	%
Vente de cocaïne	3	3	100,0%
Vente de drogues synthétiques	10	10	100,0%
Production de cannabis (culture)	2	2	100,0%
Total	PA	PA	PA



PH Traite des êtres humains

Figure criminelle / Sexe	Nombre total de faits avec au moins 1 suspect identifié	Hommes	%
TEH - exploitation sexuelle	1	1	100,0%
Total	PA	PA	PA

PH Violence dans l'espace public

Figure criminelle / Sexe	Nombre total de faits avec au moins 1 suspect identifié	Hommes	%	Femmes	%
Violence physique (transport public)	7	7	100,0%		
Violence physique (voie publique)	36	35	97,2%	7	19,4%
Violence physique (autre endroit public)	7	4	57,1%	3	42,9%
Violence physique (endroit accessible au public)	22	20	90,9%	4	18,2%
Violence sexuelle (transport public)	1	1	100,0%		
Violence sexuelle (voie publique)	1	1	100,0%		
Violence sexuelle (endroit accessible au public)	4	4	100,0%		
Violence psychique (transport public)	6	6	100,0%		
Violence psychique (voie publique)	19	17	89,5%	3	15,8%
Violence psychique (autre endroit public)	3	2	66,7%	1	33,3%
Violence psychique (endroit accessible au public)	11	11	100,0%	1	9,1%
Vol avec violence sans arme (voie publique)	1	1	100,0%		
Vol avec violence sans arme (endr. acces. au pub.)	4	3	75,0%	1	25,0%
Total	PA	PA	PA	PA	PA

CRIMINALITE ENREGISTREE: SUSPECTS



PH Autre

Figure criminelle / Sexe	Nombre total de faits avec au moins 1 suspect identifié	Hommes	%	Femmes	%
Cyberharcèlement	8	6	75,0%	2	25,0%
Fraude à l'identité	6	6	100,0%	1	16,7%
Total	PA	PA	PA	PA	PA



1.3. Nombre d'infractions selon l'âge des suspects identifiés (par catégorie principale)

Étant donné que, tant un suspect identifié mineur qu'un suspect identifié majeur peuvent être impliqués lors d'un même fait, il est possible que la somme des colonnes «Mineur» et «Majeur» soit supérieure à la valeur de la colonne «Total...» (voir également la note méthodologique)

Deinze

2023

Catégorie principale / Âge	Nombre total de faits avec au moins 1 suspect identifié	Mineur	%	Majeur	%
Drogues	206	28	13,6%	178	86,4%
Infr. contre l'intégrité physique	149	31	20,8%	125	83,9%
Vol et extorsion	116	17	14,7%	101	87,1%
Infr. contre autres valeurs morales et sentiments	87	3	3,4%	85	97,7%
Fraude	78	2	2,6%	76	97,4%
Infr. contre la sécurité publique	55	8	14,5%	48	87,3%
Protection de la jeunesse	53	26	49,1%	28	52,8%
Registre de population	47			47	100,0%
Dégradation de la propriété	46	11	23,9%	38	82,6%
Législation sur les étrangers	43			43	100,0%
Ivresse et alcool	38			38	100,0%
Armes et explosifs	35	7	20,0%	28	80,0%
Infr. contre l'autorité publique	26	4	15,4%	22	84,6%
Infr. contre la famille	23			23	100,0%
Environnement	19	1	5,3%	19	100,0%
Infr. contre les mœurs	17	2	11,8%	15	88,2%
Criminalité informatique	16			16	100,0%
Infr. contre la foi publique	10			10	100,0%
Autres lois spéciales	8	3	37,5%	6	75,0%
Infr. contre la liberté individuelle	6			6	100,0%
Loi du football	6			6	100,0%
Protection de la personne	5			5	100,0%
Hormones et dopage	3			3	100,0%
Santé publique	2			2	100,0%
Code pénal social	1			1	100,0%
Législation économique	1			1	100,0%
Pratiques commerciales	1			1	100,0%
Traite des êtres humains	1			1	100,0%

CRIMINALITE ENREGISTREE: SUSPECTS



Catégorie principale / Âge	Nombre total de faits avec au moins 1 suspect identifié	Mineur	%	Majeur	%
Total	1.098	143	13,0%	972	88,5%



1.4. Nombre d'infractions selon l'âge des suspects identifiés (par figure criminelle)

Étant donné que, tant un suspect identifié mineur qu'un suspect identifié majeur peuvent être impliqués lors d'un même fait, il est possible que la somme des colonnes «Mineur» et «Majeur» soit supérieure à la valeur de la colonne «Total...» (voir également la note méthodologique)

Deinze

2023

FC Vol moyen de transport

Figure criminelle / Âge	Nombre total de faits avec au moins 1 suspect identifié	Mineur	%	Majeur	%
Vol de voiture	5			5	100,0%
Vol de vélomoteur	1	1	100,0%		
Vol de vélo	7	1	14,3%	6	85,7%
Total	PA	PA	PA	PA	PA

FC Cambriolage

Figure criminelle / Âge	Nombre total de faits avec au moins 1 suspect identifié	Mineur	%	Majeur	%
Cambriolage dans habitation	4			4	100,0%
Cambriolage ds entreprise ou commerce	3	1	33,3%	2	66,7%
Cambriolage dans bâtiment (total)	7	1	14,3%	6	85,7%
Total	PA	PA	PA	PA	PA

CRIMINALITE ENREGISTREE: SUSPECTS



FC Vol autre

Figure criminelle / Âge	Nombre total de faits avec au moins 1 suspect identifié	Mineur	%	Majeur	%
Vol avec violence sans arme	8	1	12,5%	8	100,0%
Vol dans ou sur un véhicule	5	4	80,0%	2	40,0%
Vol d'armes et explosifs	1	1	100,0%		
Vol à l'étalage	55	4	7,3%	52	94,5%
Vol par ruse	3			3	100,0%
Vol sur les chantiers	3			3	100,0%
Total	PA	PA	PA	PA	PA

Criminalité ICT

Figure criminelle / Âge	Nombre total de faits avec au moins 1 suspect identifié	Majeur	%
Fraude de cartes de paiements	2	2	100,0%
Phishing	2	2	100,0%
Shouldersurfing	1	1	100,0%
Total	PA	PA	PA

FC Autre

Figure criminelle / Âge	Nombre total de faits avec au moins 1 suspect identifié	Mineur	%	Majeur	%
Violence contre les métiers d'intérêt général	5	1	20,0%	4	80,0%
Graffiti	1	1	100,0%		
Dégradation de voiture	5	3	60,0%	2	40,0%
Total	PA	PA	PA	PA	PA

CRIMINALITE ENREGISTREE: SUSPECTS



PH Violence intrafamiliale (VIF)

Figure criminelle / Âge	Nombre total de faits avec au moins 1 suspect identifié	Mineur	%	Majeur	%
VIF: physique, dans le couple	58			58	100,0%
VIF: physique, envers des descendants	13	2	15,4%	13	100,0%
VIF: physique, envers d'autres membres	24	8	33,3%	17	70,8%
VIF: psychique, dans le couple	56			56	100,0%
VIF: psychique, envers des descendants	13	1	7,7%	12	92,3%
VIF: psychique, envers d'autres membres	11	4	36,4%	8	72,7%
VIF: économique, dans le couple	11			11	100,0%
VIF: économique, envers d'autres membres	6	1	16,7%	5	83,3%
Total	PA	PA	PA	PA	PA

PH Hormones et dopage

Figure criminelle / Âge	Nombre total de faits avec au moins 1 suspect identifié	Majeur	%
Dopage humain	3	3	100,0%
Total	PA	PA	PA

PH Drogues

Figure criminelle / Âge	Nombre total de faits avec au moins 1 suspect identifié	Majeur	%
Vente de cocaïne	3	3	100,0%
Vente de drogues synthétiques	10	10	100,0%
Production de cannabis (culture)	2	2	100,0%
Total	PA	PA	PA

PH Traite des êtres humains

Figure criminelle / Âge	Nombre total de faits avec au moins 1 suspect identifié	Majeur	%
TEH - exploitation sexuelle	1	1	100,0%
Total	PA	PA	PA



PH Violence dans l'espace public

Figure criminelle / Âge	Nombre total de faits avec au moins 1 suspect identifié	Mineur	%	Majeur	%
Violence physique (transport public)	7	5	71,4%	2	28,6%
Violence physique (voie publique)	36	3	8,3%	34	94,4%
Violence physique (autre endroit public)	7	3	42,9%	5	71,4%
Violence physique (endroit accessible au public)	22	6	27,3%	19	86,4%
Violence sexuelle (transport public)	1			1	100,0%
Violence sexuelle (voie publique)	1			1	100,0%
Violence sexuelle (endroit accessible au public)	4			4	100,0%
Violence psychique (transport public)	6	5	83,3%	1	16,7%
Violence psychique (voie publique)	19	3	15,8%	17	89,5%
Violence psychique (autre endroit public)	3	1	33,3%	2	66,7%
Violence psychique (endroit accessible au public)	11	1	9,1%	11	100,0%
Vol avec violence sans arme (voie publique)	1			1	100,0%
Vol avec violence sans arme (endr. acces. au pub.)	4	1	25,0%	4	100,0%
Total	PA	PA	PA	PA	PA

PH Autre

Figure criminelle / Âge	Nombre total de faits avec au moins 1 suspect identifié	Mineur	%	Majeur	%
Cyberharcèlement	8	2	25,0%	6	75,0%
Fraude à l'identité	6			6	100,0%
Total	PA	PA	PA	PA	PA



Partie 2: Niveau SUSPECTS-FAIT (comptage du nombre de combinaisons suspect-fait)

2.1. Nombre de suspects-fait selon le sexe des suspects identifiés (TOP 5 des catégories principales)

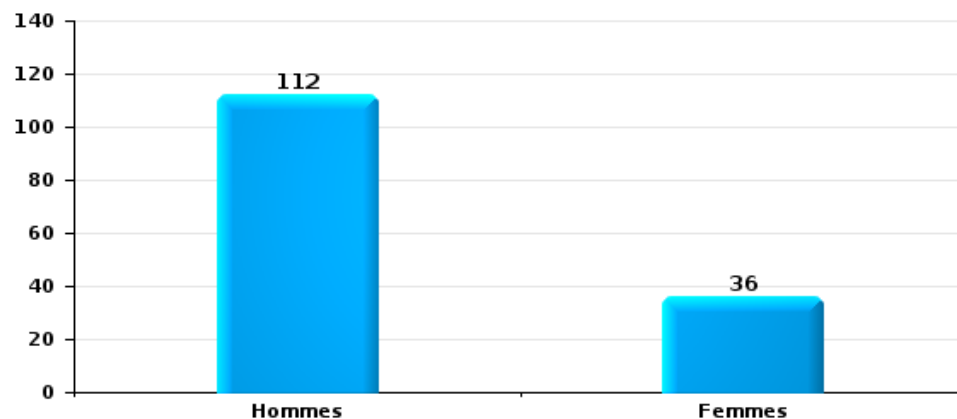
Lorsqu'un même suspect a commis plusieurs faits durant la période considérée, il est aussi comptabilisé plusieurs fois (voir également la note méthodologique)

Deinze

2023

Vol et extorsion

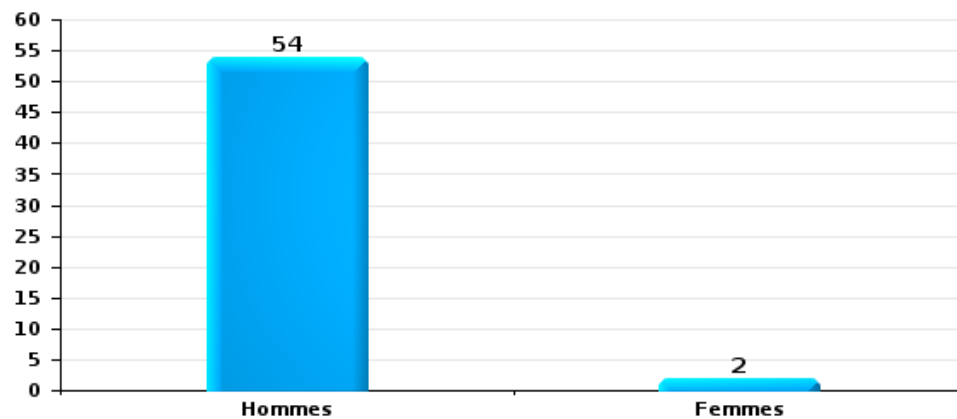
Nombre de suspects-fait selon le sexe





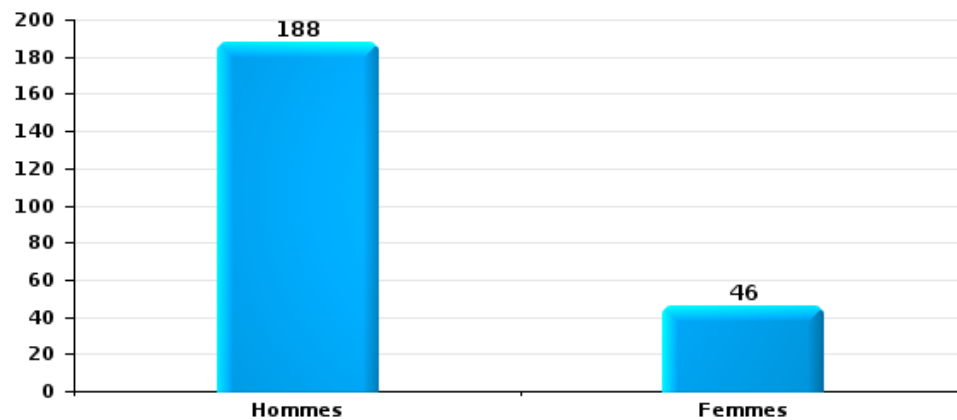
Dégradation de la propriété

Nombre de suspects-fait selon le sexe



Infr. contre l'intégrité physique

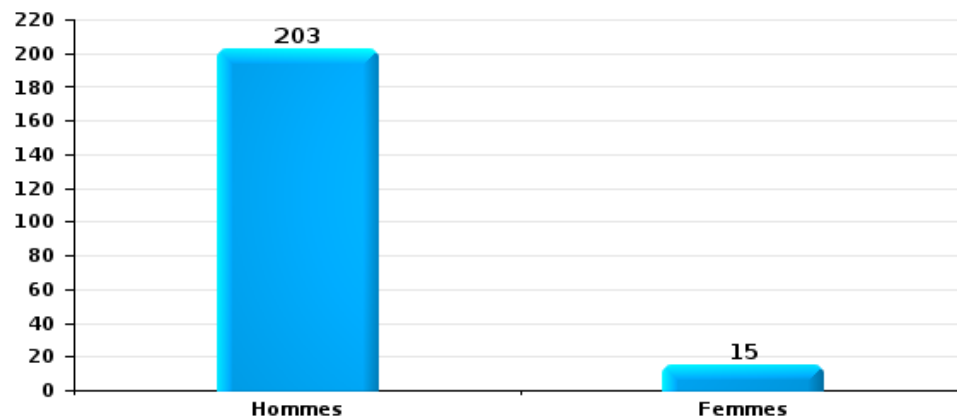
Nombre de suspects-fait selon le sexe





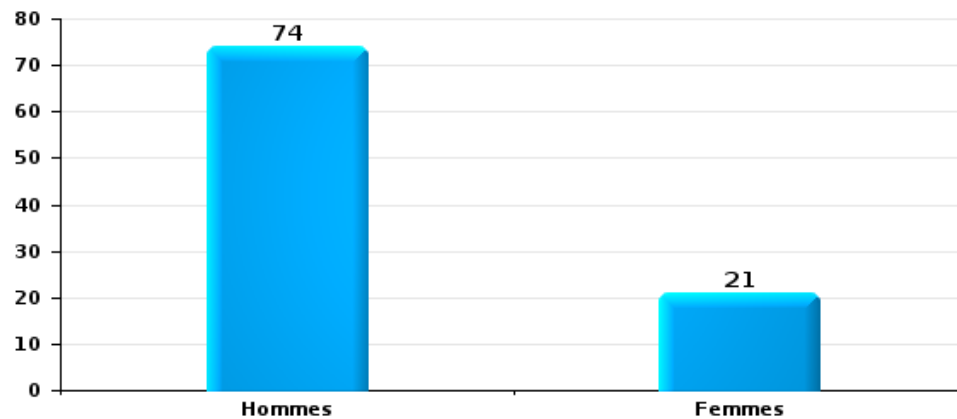
Drogues

Nombre de suspects-fait selon le sexe



Fraude

Nombre de suspects-fait selon le sexe





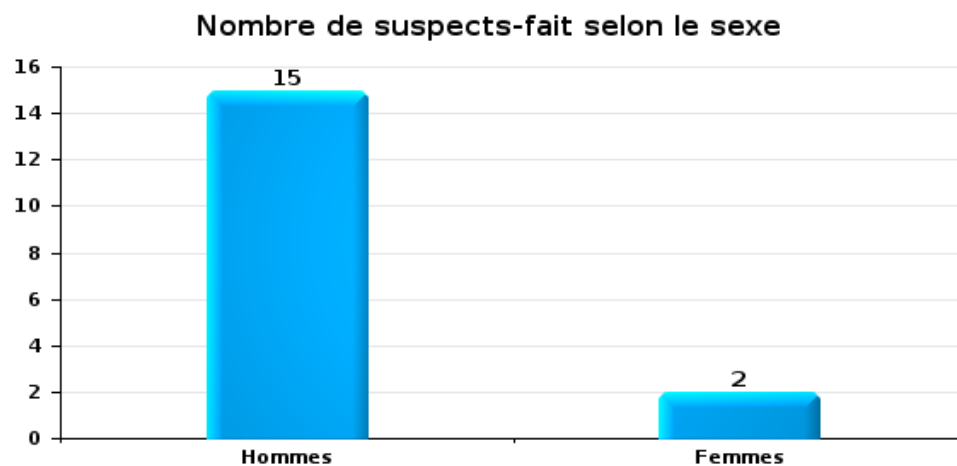
2.2. Nombre de suspects-fait selon le sexe des suspects identifiés (TOP 5 des figures criminelles)

Lorsqu'un même suspect a commis plusieurs faits durant la période considérée, il est aussi comptabilisé plusieurs fois (voir également la note méthodologique)

Deinze

2023

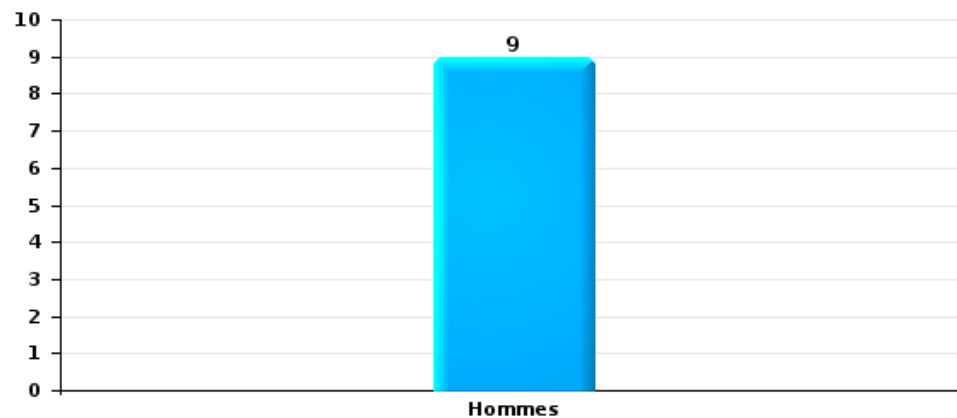
Cambriolage dans bâtiment (total)





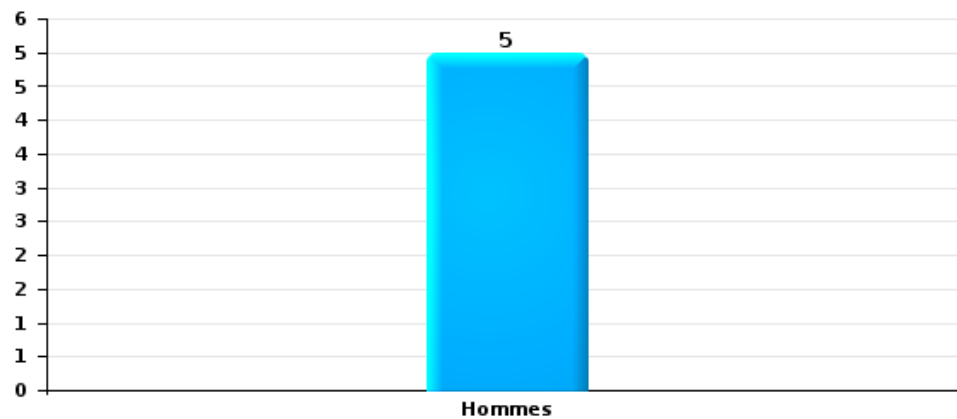
Vol dans ou sur un véhicule

Nombre de suspects-fait selon le sexe



Dégradation de voiture

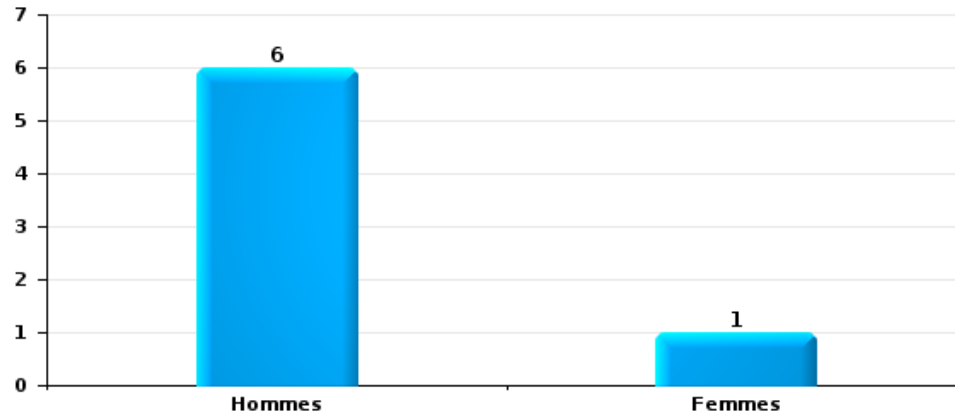
Nombre de suspects-fait selon le sexe





Vol de vélo

Nombre de suspects-fait selon le sexe





2.3. Nombre de suspects-fait selon l'âge des suspects identifiés (TOP 5 des catégories principales)

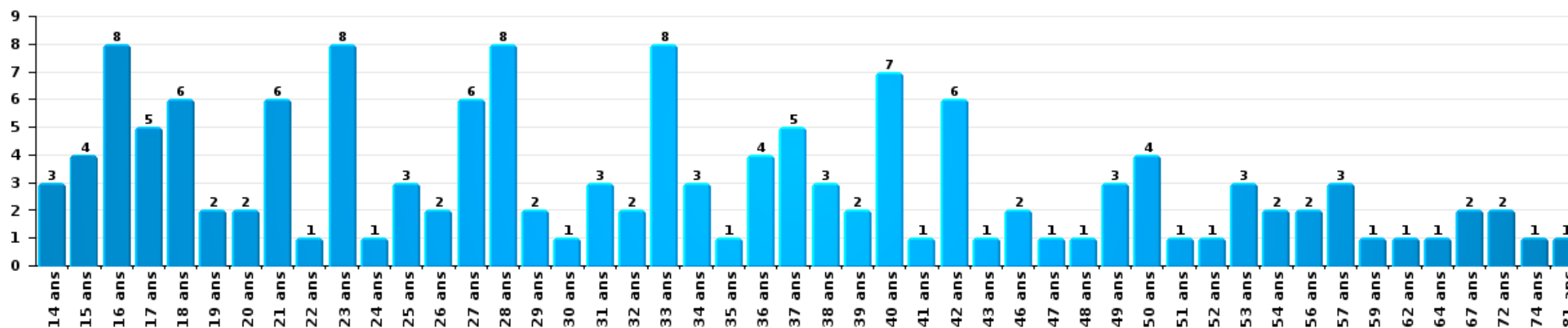
1) Lorsqu'un même suspect a commis plusieurs faits durant la période considérée, il est aussi comptabilisé plusieurs fois, qu'il ait le même âge ou non – 2) Les suspects au-dessous de 14 ans et à partir de 90 ans ne sont pas repris dans le tableau (voir également la note méthodologique)

Deinze

2023

Vol et extorsion

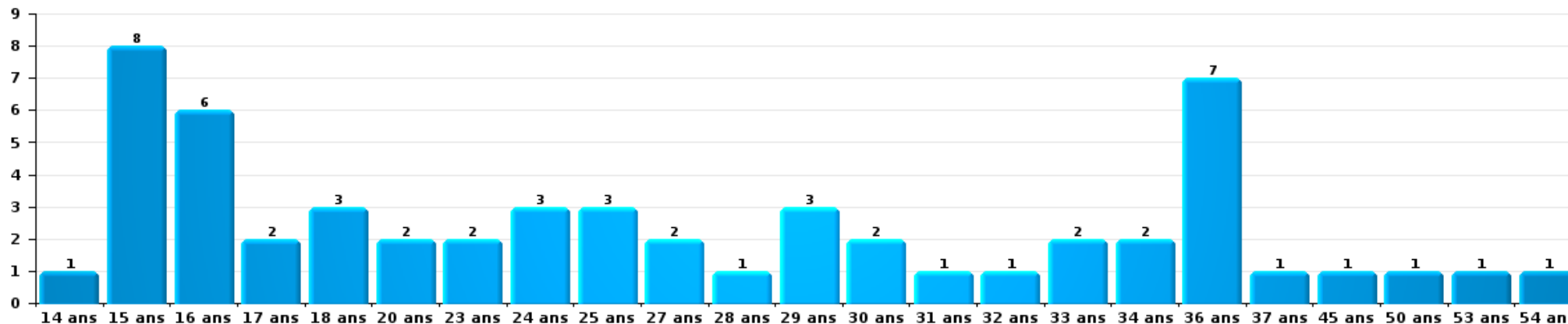
Nombre de suspects-fait par âge (chronologique)





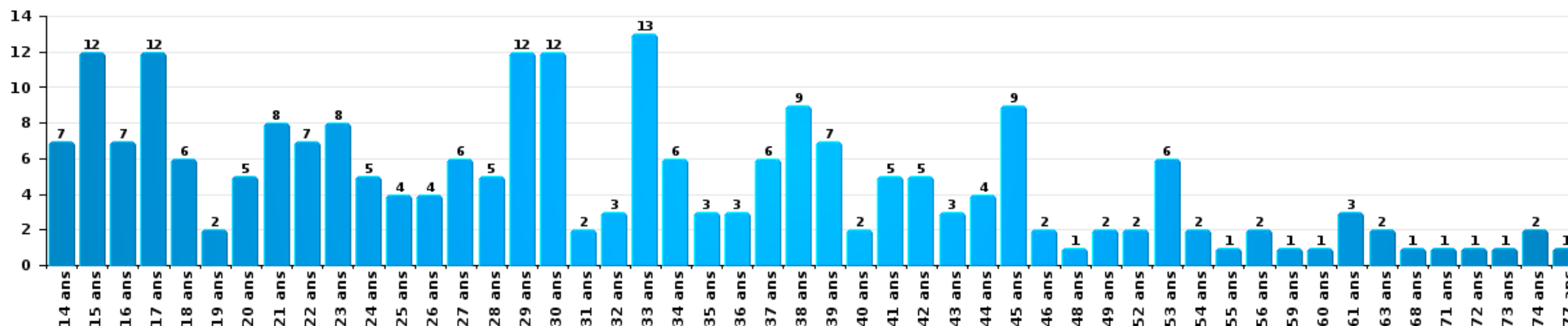
Dégradation de la propriété

Nombre de suspects-fait par âge (chronologique)



Infr. contre l'intégrité physique

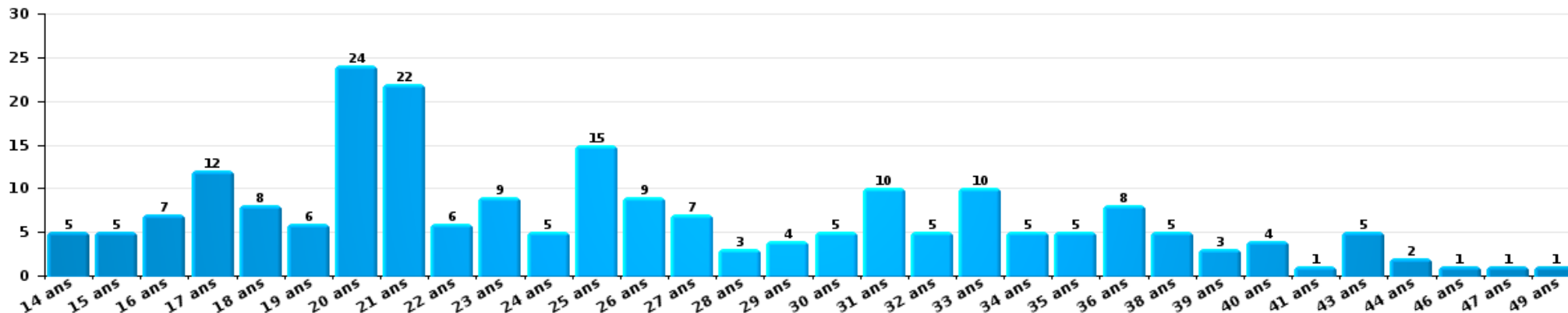
Nombre de suspects-fait par âge (chronologique)





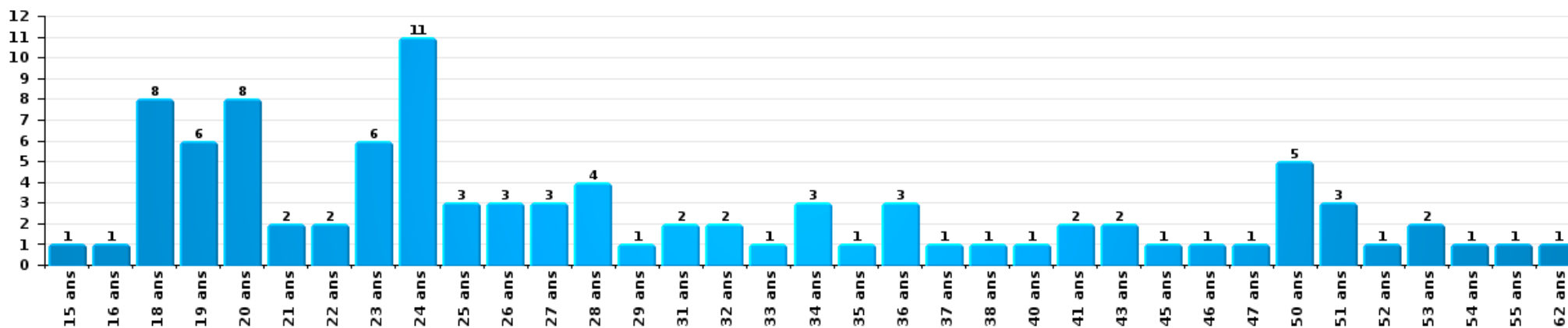
Drogues

Nombre de suspects-fait par âge (chronologique)



Fraude

Nombre de suspects-fait par âge (chronologique)





2.4. Nombre de suspects-fait selon l'âge des suspects identifiés (TOP 5 des figures criminelles)

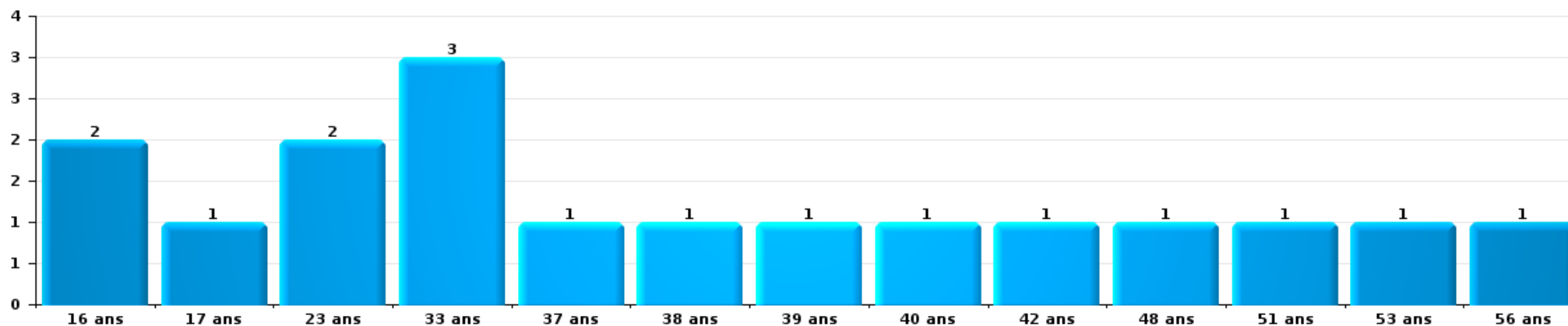
1) Lorsqu'un même suspect a commis plusieurs faits durant la période considérée, il est aussi comptabilisé plusieurs fois, qu'il ait le même âge ou non – 2) Les suspects au-dessous de 14 ans et à partir de 90 ans ne sont pas repris dans le tableau (voir également la note méthodologique)

Deinze

2023

Cambrilage dans bâtiment (total)

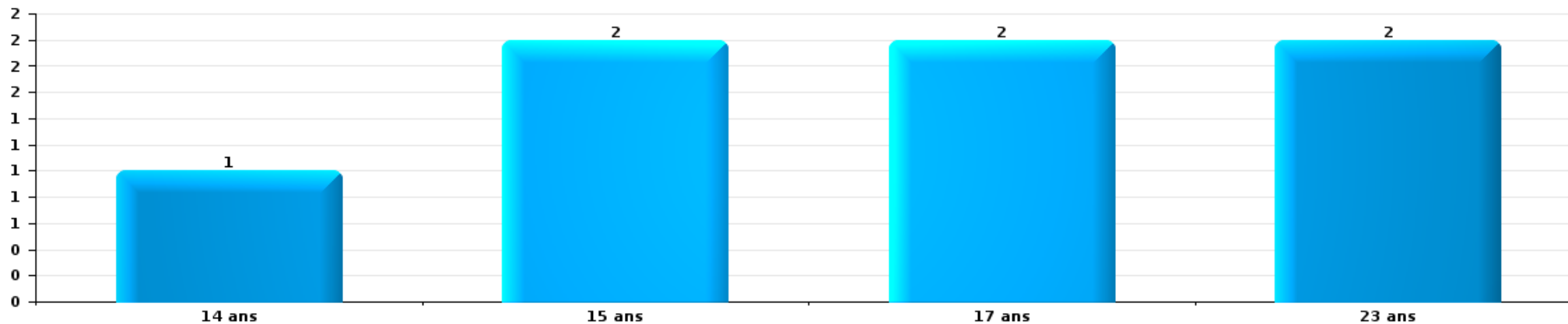
Nombre de suspects-fait par âge (chronologique)





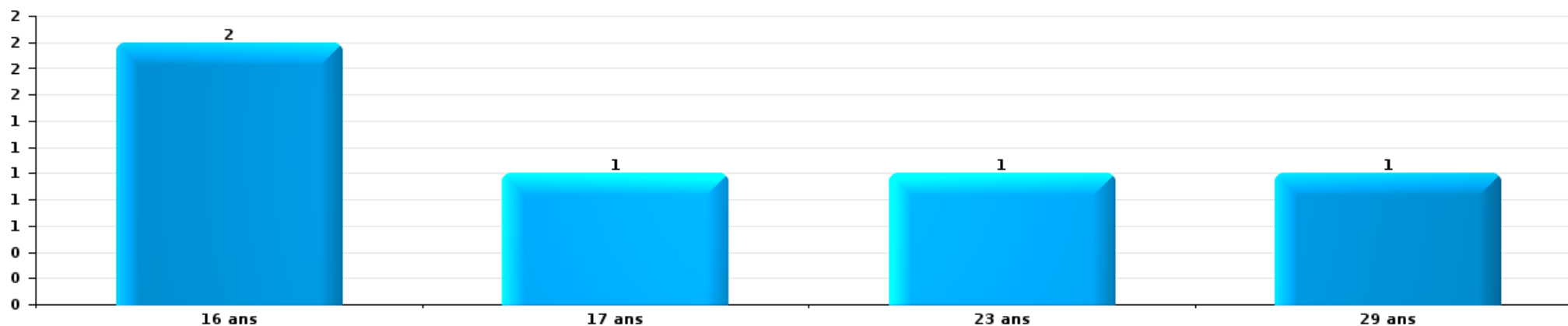
Vol dans ou sur un véhicule

Nombre de suspects-fait par âge (chronologique)



Dégradation de voiture

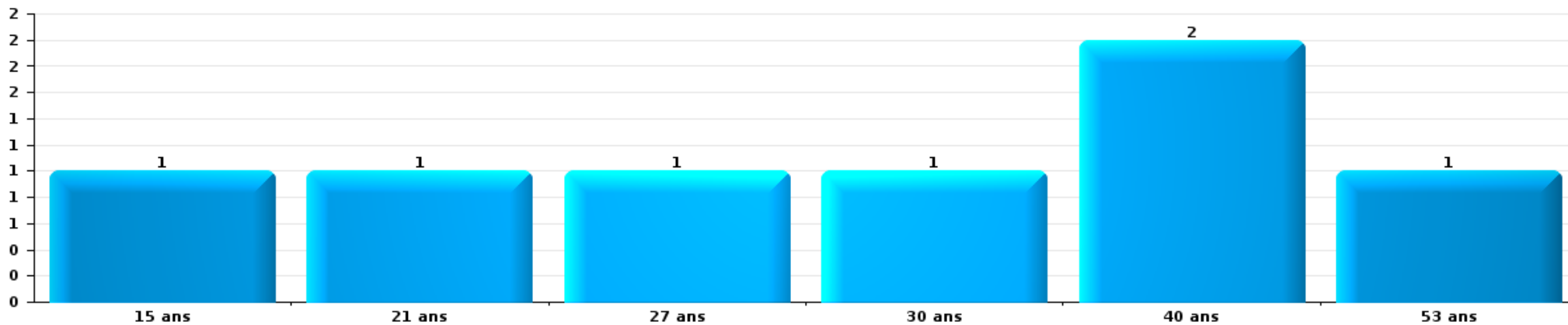
Nombre de suspects-fait par âge (chronologique)





Vol de vélo

Nombre de suspects-fait par âge (chronologique)



STATISTIQUES POLICIERES DE CRIMINALITE

LIEU DE PERPETRATION: COMMUNE

Deinze

***ANNEXE I: DETAIL PAR CATEGORIE DE DELIT
CODE PENAL***

Infraction Code pénal

Infr. contre l'intégrité physique

			2000	2013	2014	2015	2016	2017	2018	2019	2020	2021	2022	2023
Assassinat	Empoisonnement (assassinat)	Tent.									2			
	Autres	Acc.		1								1		
		Tent.				1			1	1				
		Sous-total		1		1			1	1	2	1		
Meurtre	Empoisonnement (meurtre)	Tent.						1						
	Non spécifié	Acc.							1					
		Tent.												
	Autres	Tent.			2	2			1	1	1	3	1	5
	Sous-total			2	2			1	2	1	1	3	1	5
Torture et maltraitance	Traitement inhumain	Acc.												1
		Sous-total												1
Coups et/ou blessures vol. en sphère familiale	Entre partenaires ou ex-partenaires	Acc.	21	54	60	49	51	50	47	78	64	76	86	77
	Lors d'un différend familial en général	Acc.	31											
	Par les parents envers un mineur	Acc.	1	2	2	2	5	6	2	3	4	2	7	12
	Par les parents envers personne vulnérable	Acc.		1										
	Envers les parents	Acc.	1	2	6	7	4	1	1	8	14	6	5	19
	Envers d'autres ascendants directs ou collatéraux	Acc.		2	1	1	3	3	2	4	2	5	4	7
	Sous-total	54	61	69	59	63	60	52	93	84	89	102	115	
Coups et/ou blessures vol. hors sphère familiale	Bagarres (=coups réciproques)	Acc.	14	14	25	17	16	20	9	12	24	15	21	37
	Coups envers fonctionnaire de police	Acc.			5	1		2	2	1	3	2	1	4
	Envers un mineur par une pers. ayant autorité	Acc.	1	2	4		3	3	3	1	2		1	3
	Envers un mineur qualité de l'auteur inconnue	Acc.	1	3	3	9	10	7	5	11	3	12	9	23
	Envers pers. vulnérable par pers. ayant autorité	Acc.							1					
	Envers pers. vulnérable (qualité auteur inconnue)	Acc.			1	1					1		1	2
	Envers un mineur par cohabitant sans rel. Autorité	Acc.											1	1
	Envers un arbitre de manifestation sportive	Acc.										1		
	Coups envers personnel transport public	Acc.		1			3		1	1		1	1	1
	Coups envers personnel autre service public	Acc.			1						1		1	
	Coups envers profession médicale	Acc.								1			2	
	Coups envers personnel institut d'enseignement	Acc.		3	2	3	3	2	1		2	2	3	1
	Non spécifié	Acc.	65	69	56	79	71	61	49	61	48	51	69	57
		Tent.	1			1					1			
	Sous-total	82	92	97	111	106	95	71	88	85	84	110	129	
Abstention coupable		Acc.	1	1			1		1		3	1	1	1
		Sous-total	1	1			1		1		3	1	1	1

Infr. contre l'intégrité physique

			2000	2013	2014	2015	2016	2017	2018	2019	2020	2021	2022	2023
Autres infr. volontaires. c/ l'intégrité phys.	Privation de soins à enfant ou personne vulnérable	Acc.	1		1	1								
	Délaissement d'enfant ou personne vulnérable	Acc.	1		1	1								
	Abandon d'enfant dans le besoin	Acc.			2	2						1		
	Administration substances nuisibles	Acc.	1			1	1	1		3		1	2	
	Entrave méchante à la circulation	Acc.	2	2	6	10	13	12	5	9	8	8	9	8
	Voies de faits et violences légères	Acc.	5	9	9	8	12	10	2	3	10	4	9	2
	Sous-total		10	11	19	23	26	23	7	15	18	14	20	10
Infr. involontaires contre l'intégrité physique	Coups et/ou blessures involontaires	Acc.	4	2	1	1	1		2	3		1	2	2
	Causer un accident de chemin de fer	Acc.		1										
	Morsure de chien	Acc.		2	3	3	5	4	8	5	4	11	5	5
	Sous-total		4	5	4	4	6	4	10	8	4	12	7	7
	Total		151	171	191	200	202	183	144	206	197	204	241	268

Infr. contre la liberté individuelle

			2000	2013	2014	2015	2016	2017	2018	2019	2020	2021	2022	2023
Enlèvement de mineur ou personne vulnérable	Enlèvement parental	Acc.				1	1			1		1	1	1
		Acc.												1
	Autre enlèvement	Tent.		2				1	2					1
		Sous-total		2		1	1	1	2	1		1	1	3
Détenition par un particulier		Acc.			3	1	2	3	1	1		2	1	7
		Tent.		1										
		Sous-total		1	3	1	2	3	1	1		2	1	7
			Total	3	3	2	3	4	3	2		3	2	10

Infr. contre les mœurs

				2000	2013	2014	2015	2016	2017	2018	2019	2020	2021	2022	2023
Viol n'ayant pas causé la mort	Victime < 10a	Acc.	1	1				1		1					
	Victime 10a - 14a	Acc.	2		1	1	1	5			2	2			
	Victime 14a - 16a	Acc.	1		1	1	3	2	1			1		2	
	Victime 16a - 18a	Acc.			2	1			1	1				3	
	Victime majeure	Acc.	1		2	3	5	4	4	1	1	5	5	3	
		Tent.										1			
	Sous-total		5	3	7	8	9	12	4	4	4	8	8	5	
Viol avec conséquence inconnue		Acc.	1		1	1									
		Tent.	1												
		Sous-total	2		1	1									
Viol n'ayant pas causé la mort (nvCPS)	Victime < 16a	Acc.												1	2
	Victime 16a - 18a	Acc.									1				1
	Victime majeure	Acc.												5	6
		Sous-total									1			6	9
Attentat à la pudeur avec violence / menace	Victime < 16a	Acc.	2	2			1	2	1	2	1			1	
	Victime 16a - 18a	Acc.		1										1	
	Victime majeure	Acc.		5	3	1	2	1	3	5	1		7	1	
		Sous-total	2	8	3	1	3	3	4	7	2		8	2	
Attentat à la pudeur sans violence / menace	Victime < 16a	Acc.	5	3	4	5	2	2	3	4	2	3	2		
	Victime 16a - 18a	Acc.	1	2				1			2	3	2		
	Victime âge inconnu	Acc.	1	2	2		1	1		4	2	4	1		
		Sous-total	7	7	6	5	3	4	3	8	6	11	5		
Attentat à la pudeur non spécifié		Acc.	1				1								
		Sous-total	1				1								
Atteinte intégrité sexuelle sans mort (nvCPS)	Victime < 16a	Acc.												3	11
	Victime 16a - 18a	Acc.												1	3
	Victime majeure	Acc.												3	3
		Tent.													1
		Sous-total												7	18
Pornographie infantile	Détention	Acc.			1	1		3	2	2	2	3			
	Distribution	Acc.	1	1	2	3	3	2	4	2	2	7	2		
	Accès pornographie infantile via technologie	Acc.					2	2	1		2	1			
		Tent.									1				
	Sous-total	1	1	3	4	5	7	7	4	7	11	2			
Pornographie		Acc.						1							
		Tent.												1	
		Sous-total						1					1		

Infr. contre les mœurs

			2000	2013	2014	2015	2016	2017	2018	2019	2020	2021	2022	2023
Incitation à la débauche	Victime mineure	Acc.	3	2	1	4		1	4					
	Victime majeure	Acc.			1									
	Autre publicité pour débauche	Acc.					2				1		2	1
	Non spécifié	Acc.	13			1								
	Sous-total		16	2	1	6		3	4		1		2	1
Exploitation de la débauche d'autrui	Victime mineure	Acc.	2							1				
		Tent.			1									
	Victime majeure	Acc.									1	2	3	
	Age victime inconnu	Acc.		1								1		
	Sous-total		2	1		1				1	1	3	3	
Outrage public aux bonnes mœurs	Actions (exhibitionnisme, etc.)	Acc.	3	6	2	3	5	4	3	6	1	5	7	
	Ecrits, images, objets	Acc.	1		1	4	6	9	3	1	3	1		
	Obscénités en public	Acc.										1		
	Exhibitionnisme (nvCPS)	Acc.												6
	Sous-total		4	6	3	3	9	10	12	9	2	9	8	6
Voyeurisme	Observation/enregistrement de nudité ou intimité	Acc.			1			2	7	1		2	1	
		Tent.				1								
	Diffusion enregistrement nudité ou intimité	Acc.							2	1	3	5	1	
	Sous-total			1		1	2	9	2	3	7	2		
Voyeurisme direct (nvCPS)	Victime < 16a	Acc.												1
	Sous-total													1
Voyeurisme via moyen technique ou autre (nvCPS)	Victime < 16a	Acc.												2
	Victime majeure	Acc.											1	
	Sous-total												1	2
Diffusion de contenu à caractère sexuel (nvCPS)	Victime < 16a	Acc.									1		1	1
	Victime 16a - 18a	Acc.												1
	Victime majeure	Acc.											1	1
	Sous-total										1		2	3
Diffusion contenu sex. but méchant/lucrat. (nvCPS)	Victime < 16a	Acc.											1	1
	Victime majeure	Acc.											3	2
	Sous-total												4	3
Avortement sans permission de la femme	Faire avorter à dessein sans consentement	Tent.										1		
	Sous-total											1		
Grooming (contact par ICT avec mineur < 16 ans)		Acc.			1	1	1	1						
		Tent.									2			
	Sous-total				1	1	1	1			2			
Images d'abus sexuels de mineurs (nvCPS)	Production/diffusion images abus sexuels (nvCPS)	Acc.											5	3
	Détention/acquisition images abus sexuels (nvCPS)	Acc.											1	2
	Accès à images abus sexuels de mineurs (nvCPS)	Acc.											1	1
	Sous-total												7	6
	Total		40	28	25	30	32	43	44	36	33	58	57	49

Infr. contre autres valeurs morales et sentiments

			2000	2013	2014	2015	2016	2017	2018	2019	2020	2021	2022	2023
Harcèlement	Harcèlement par téléphone (OLD)	Acc.	8											
		Acc.	9	88	112	85	77	84	92	73	73	86	106	126
		Tent.	1											
	Sous-total	18	88	112	85	77	84	92	73	73	86	106	126	
Violation de sépulture		Acc.	1	3	1	4	1	1					1	1
		Sous-total	1	3	1	4	1	1					1	1
Violation du secret professionnel		Acc.		1					1		1			1
		Sous-total		1					1		1			1
Atteinte à l'honneur	Calomnie et diffamation	Acc.	9	16	14	17	19	11	4	6	20	28	16	21
	Déclaration calomnieuse	Acc.	1	2			1	1					2	1
	Imputation calomnieuse	Acc.	3	1	5		5	1	4	4	8	4	4	1
	Divulgateion méchante	Acc.		1		1				1	2		2	
	Injures (Délit)	Acc.	8	6	6	17	5	4	12	7	9	7	4	5
	Sous-total	21	26	25	35	30	17	20	18	18	39	39	28	28
Vie privée	Intrusion de nuit	Acc.	1	2						1				
		Acc.	4	3	10	2	3	6	12	9	6	16	9	17
		Acc.	2	1	1						1		1	2
	Sous-total	7	6	11	2	3	6	12	10	7	16	10	19	
Tapage nocturne		Acc.	14	7	9	14	14	12	12	6	8	2	5	1
		Sous-total	14	7	9	14	14	12	12	6	8	2	5	1
Violation de communication par particulier		Acc.						23	4					
		Sous-total						23	4					
Abus faiblesses de personnes		Acc.				3	1	1		2				
		Sous-total				3	1	1		2				
Vie privée mœurs: publication identité victime		Acc.								1		4		
		Tent.										1		
		Sous-total								1		5		
Cyberlokkng (leurre de mineur par ICT)		Acc.		1					1				2	1
		Sous-total		1					1				2	1
Occupation bien d'autrui (squatter)	Pénétrer / occuper / séjourner (bien non habité)	Acc.							2					3
		Sous-total							2					3
Total			61	132	158	143	126	144	144	110	128	148	152	180

Infr. relative au statut juridique de l'enfant

			2000	2013	2014	2015	2016	2017	2018	2019	2020	2021	2022	2023
Non-représentation d'enfants	Par les parents	Acc.	2		1									
	Par une personne qui en a la charge	Acc.			1									
		Sous-total	2		2									
Suppression d'un enfant		Acc.	1											
		Sous-total	1											
		Total	3		2									

Vol et extorsion

			2000	2013	2014	2015	2016	2017	2018	2019	2020	2021	2022	2023
Vol avec circ. aggr.	Avec violence	Acc.	3	6	8	3	7	2	3	3	2	3	4	3
		Tent.	5	2	1	2	2	1			1	4	1	
	Sans violence	Acc.	145	219	195	201	179	117	95	124	56	96	106	125
		Tent.	78	117	95	98	77	71	66	59	30	82	77	50
	Sous-total		231	344	299	304	265	191	164	186	89	185	188	178
Vol sans circ. aggr.	Avec violence	Acc.	2	3	2	4	4	6	2	3	2	2	6	9
		Tent.		1		1	1		2			1		1
	Sans violence, Vol à la tire	Acc.	11	34	22	23	19	16	26	13	6	5	10	8
		Tent.				2								
	Sans violence, Vol d'usage	Acc.		1			1	2	2		1	1		1
		Acc.	13	14	3	11	12	12	17	16	7	11	10	12
	Sans violence, Vol domestique	Tent.				1								
		Acc.	542	388	415	362	361	289	297	297	232	245	315	319
Tent.	9	9	15	10	7	9	9	10	10	8	9	9	14	
	Sous-total		577	450	457	414	405	334	355	339	256	274	350	364
Vol non spécifié		Acc.	104	3	6				1	2	1			1
		Tent.	51											
	Sous-total	155	3	6				1	2	1				1
Extorsion		Acc.	3	7	2	2	2	4	5	1	4	3	13	8
		Tent.		5	3	4	1	1	4	3	2	4	10	2
	Sous-total	3	12	5	6	3	5	9	4	6	7	23	10	
Maraudage		Acc.	1											
	Sous-total	1												
		Total	967	809	767	724	673	530	529	531	352	466	561	553

Fraude

		2000	2013	2014	2015	2016	2017	2018	2019	2020	2021	2022	2023
Blanchiment d'argent	Acc.		1	3		1		4	3	7	4	11	17
	Sous-total		1	3		1		4	3	7	4	11	17
Recel	Acc.				4	1	1	5				3	3
	Tent.	3											1
	Acc.	1											
	Sous-total	4			4	1	1	5				3	4
Grivèlerie	Acc.	5	1	3	2		2				1		3
	Acc.	1	3	3	2		1				2	4	2
	Acc.		1	1	1	2	1	3	3	2	2	2	
	Acc.		1	1	1				1				
	Sous-total	6	6	8	6	2	3	4	4	2	5	6	5
Détournement et destruction frauduleuse	Acc.	44	10	8	11	6	7	6	5	9	7	22	11
	Acc.					1	3					1	1
	Acc.		1	1									
	Acc.	1		1			1				1		
	Acc.	28		1	1	1						1	
	Sous-total	73	11	11	12	8	11	6	5	9	8	24	12
Escoquerie	Acc.		19	31	39	50	49	75	111	246	233	226	261
	Tent.		10	3	5	9	8	9	5	6	8	11	12
	Acc.		21	25	15	21	10	15	16	11	17	19	22
	Tent.		7	6	9	1	4	2	3	1	5	1	
	Acc.	20											
	Tent.	5											
	Sous-total	25	57	65	68	81	71	101	135	264	263	257	295
Tromperie	Acc.		1	1		1			1		1		
	Sous-total		1	1		1			1		1		
Abus de confiance et infr. apparentées	Acc.	19	15	25	23	21	25	27	29	21	23	26	29
	Acc.	1	1		2	1	1		2	1	2	1	1
	Sous-total	20	16	25	25	22	26	27	31	22	25	27	30
Abus de biens sociaux	Acc.							1	2	1	1		
	Acc.					1							
	Sous-total					1		1	2	1	1		
Infr. liées à l'insolvabilité	Acc.		1										
	Acc.		2	2	1		2						
	Acc.		1	1		1	1		1	2	3	1	1
	Sous-total		4	3	1	1	3		1	2	3	1	1
Insolvabilité frauduleuse	Acc.		1	1					1				
	Sous-total		1	1					1				
Chèques sans provision	Acc.	10		1									
	Sous-total	10		1									

Fraude

			2000	2013	2014	2015	2016	2017	2018	2019	2020	2021	2022	2023
		Total	138	97	118	116	118	115	148	183	307	310	329	364

Dégradation de la propriété

			2000	2013	2014	2015	2016	2017	2018	2019	2020	2021	2022	2023	
Incendie volontaire	Dans lieu habité (de jour)	Acc.							1		1		2	1	
	Dans lieu habité (de nuit)	Acc.			7	2					1	2			
	Dans lieu habité (moment indéterminé)	Acc.					1								
	Dans un autre lieu (de jour)	Acc.		1	2	4		2	3	4	1	3	3	5	
	Dans un autre lieu (de nuit)	Acc.			2	1	3		3	1			2	1	
	Dans un autre lieu (moment indéterminé)	Acc.		1						1	1			1	
		Acc.	2						1						
	Non spécifié	Tent.	1												
	Sous-total		3	2	11	7	4	3	7	6	4	5	7	8	
Destruction par explosion volontaire	Dans un autre lieu (de jour)	Acc.	1												
	Sous-total		1												
Incendie involontaire		Acc.	23	25	27	29	17	22	12	11	11	16	7	10	
	Sous-total		23	25	27	29	17	22	12	11	11	16	7	10	
Destruction, dénaturation, dégradation	Avec circ. aggr.	Acc.	11	2	2	1	1	3	3	2	3			3	
	Destruction de biens agricoles	Acc.	2	4	2				1				1		
	Non spécifié	Acc.	35												
	Sous-total		48	6	4	1	1	3	4	2	3		1	3	
Vandalisme	Sur véhicules	Acc.	56	126	91	76	83	82	53	68	69	77	69	77	
		Tent.		1											
	Sur autres biens mobiliers	Acc.	83	15	30	32	21	24	26	22	25	33	19	23	
		Tent.	1												
	Graffitis	Acc.	1	7	2	4	5	5	3	5	6	4	5	8	
	Autres détériorations sur biens immobiliers	Acc.	27	79	61	50	48	74	73	44	48	67	46	77	
		Tent.									1				
Dégradation de clôture	Acc.	9	7	24	26	15	3	7	5	9	6	2	4		
	Sous-total		177	235	208	188	172	188	162	144	158	187	141	189	
	Total		252	268	250	225	194	216	185	163	176	208	156	210	

Infr. contre la Sécurité de l'Etat

			2000	2013	2014	2015	2016	2017	2018	2019	2020	2021	2022	2023
Terrorisme	Groupe terroriste	Acc.				1								
		Sous-total				1								
		Total				1								

Infr. contre la sécurité publique

		2000	2013	2014	2015	2016	2017	2018	2019	2020	2021	2022	2023
Organisation criminelle	Acc.			1		1				1	1	1	
	Sous-total			1		1				1	1	1	
Association de malfaiteurs	Acc.		4		3	5	3		6	2	2	1	1
	Sous-total		4		3	5	3		6	2	2	1	1
Evasion de prisonniers	Evasion simple	Acc.					1						
	Non-respect surveillance électronique	Acc.		1			2	1	1	3	1	2	3
	Non spécifié	Acc.			1								
	Sous-total	10		1	1		3	1	1	3	1	2	3
Menaces	Menace d'attentat	Acc.				3		1		2			
	Verbales	Acc.	53	25	34	40	31	44	43	30	50	43	41
		Tent.	1										
	Ecrites	Acc.	7	6	8	21	15	21	17	13	21	25	22
	Par gestes, emblèmes	Acc.	14	7	12	17	11	11	17	9	14	5	16
	Alerte à la bombe	Acc.		1				1	2	1	2	1	
	Non spécifié	Tent.	1			1							
	Sous-total	77	39	54	79	60	77	80	53	89	74	79	
	Total	87	43	56	83	66	83	81	60	95	78	83	
													109

Infr. contre l'autorité publique

		2000	2013	2014	2015	2016	2017	2018	2019	2020	2021	2022	2023	
Violence c/ personnes investies autorité publique	Acc.	1		2	1	1		2	1		2	2	2	
	Sous-total	1		2	1	1		2	1		2	2	2	
Rébellion	Rébellion armée	Acc.	1		3	2				1	5			
	Rébellion non armée	Acc.		4	10	9	10	9	11	8	8	9	14	16
		Sous-total	1	5	10	12	12	9	11	8	9	14	14	16
Outrages	Acc.	6	1	4	1	4	3	5	1	2	6	7	12	
	Sous-total	6	1	4	1	4	3	5	1	2	6	7	12	
Autres infractions	Bris de scellés	Acc.	1				1	2				2		
	Sous-total	1	1				1	2				2		
	Total	9	7	16	14	17	13	20	10	11	22	25	30	

Infr. contre la foi publique

			2000	2013	2014	2015	2016	2017	2018	2019	2020	2021	2022	2023
Faux en écritures	Faux en écritures	Acc.	9	5	15	6	16	5	13	8	11	8	6	8
		Tent.	2											
	Usage de faux en écrit. et écrit. falsifiées	Acc.	1	3	6	3	2	1	2	1	3	4	5	3
		Tent.	1											
	Sous-total		13	8	21	9	18	6	15	9	14	12	11	11
Usurpation	De fonctions	Acc.	1		2	1	2		1		1		3	1
		Acc.											1	
	De titres	Acc.		9	4	4	7	7	14	7	7	14	20	14
		Acc.	1											
De nom	Acc.													
	Acc.	1												
	Sous-total		2	9	6	5	9	7	15	7	8	14	24	15
Contrefaçon / falsification	Contrefaçon	Acc.		2	2			1	1	1	3	1	2	
		Acc.		1		1	1		1		3			1
	Falsification	Acc.												
	Sous-total		3	2	1	1	1	1	2	1	6	1	2	1
Fausses monnaies	Emission	Acc.			7	5	5		1	2	1			1
		Tent.		1	1	2					1			
	Non spécifié	Acc.	3											
		Acc.	3		1	1		1	1	1	1			
	Sous-total	6	1	9	8	5	1	2	3	3			1	
Faux en justice	Fausses déclarations	Acc.			2	2		1	1		1	2		
		Acc.				1		1						
	Faux serment	Acc.												
	Sous-total		2	2	2	1	1	2		1	2			
	Total		21	21	40	25	34	16	36	20	32	29	37	28



Deinze

Infraction Code pénal

Infr. contre la famille

		2000	2013	2014	2015	2016	2017	2018	2019	2020	2021	2022	2023
Abandon de famille	Acc.	4	2									1	2
	Sous-total	4	2									1	2
Refus du droit aux relations personnelles	Acc.	58	76	88	31	21	24	25	29	30	33	45	67
	Sous-total	58	76	88	31	21	24	25	29	30	33	45	67
Non-acquittement pension alimentaire	Acc.	10	3	6	2	4	1	4	3	2	1	1	4
	Sous-total	10	3	6	2	4	1	4	3	2	1	1	4
	Total	72	81	94	33	25	25	29	32	32	34	47	73

Criminalité informatique

		2000	2013	2014	2015	2016	2017	2018	2019	2020	2021	2022	2023
Hacking	Acc.		6	7	8	9	16	10	18	12	16	36	30
	Tent.		1							1	1	1	
	Sous-total		7	7	8	9	16	10	18	13	17	37	30
Faux en informatique	Acc.		3	1	3	4	9	7	11	10	4	15	60
	Tent.											1	1
	Sous-total		3	1	3	4	9	7	11	10	4	16	61
Fraude informatique	Acc.		15	19	21	22	30	49	49	44	36	71	129
	Tent.		3	1	3	4	4	2	1	2		2	1
	Sous-total		18	20	24	26	34	51	50	46	36	73	130
Sabotage	Acc.		8				1			1		1	2
	Sous-total		8				1			1		1	2
	Total		36	28	35	39	60	68	79	70	57	127	223



Exercice illégal de l'autorité publique

		2000	2013	2014	2015	2016	2017	2018	2019	2020	2021	2022	2023
Coalition	Acc.			1									
	Sous-total			1									
Prise d'intérêt	Acc.						1						
	Sous-total						1						
Abus de l'autorité	Acc.			2			1						
	Sous-total			2			1						
Actes de l'état civil	Acc.											1	
	Sous-total											1	
	Total			3			2					1	

Marchand de sommeil

		2000	2013	2014	2015	2016	2017	2018	2019	2020	2021	2022	2023
Sans circ. aggr.	Acc.										1	1	
	Sous-total										1	1	
	Total										1	1	

Traite des êtres humains

		2000	2013	2014	2015	2016	2017	2018	2019	2020	2021	2022	2023
Exploitation sexuelle	Acc.										2	1	1
	Sous-total										2	1	1
Exploitation économique	Acc.						1				2		
	Sous-total						1				2		
	Total						1				4	1	1

Autres infractions Code pénal

		2000	2013	2014	2015	2016	2017	2018	2019	2020	2021	2022	2023
	Acc.									1			
	Sous-total									1			
	Total									1			



Contravention Code pénal

		2000	2013	2014	2015	2016	2017	2018	2019	2020	2021	2022	2023
Injures (Contravention)	Acc.	9											
	Sous-total	9											
Destruction d'animaux (Contravention)	Acc.	1											
	Sous-total	1											
Divagation d'animaux	Acc.	2											
	Sous-total	2											
Dissimulation visage dans lieu public	Acc.										1		
	Sous-total										1		
Autres contraventions CP	Acc.	25											
	Sous-total	25											
	Total	37									1		

STATISTIQUES POLICIERES DE CRIMINALITE

LIEU DE PERPETRATION: COMMUNE

Deinze

***ANNEXE II: DETAIL PAR CATEGORIE DE DELIT
LOIS SPECIALES***



Deinze

Infraction Lois spéciales

Drogues

			2000	2013	2014	2015	2016	2017	2018	2019	2020	2021	2022	2023	
Détention	Acc.		40	125	126	123	108	102	83	96	112	137	220	189	
	Sous-total		40	125	126	123	108	102	83	96	112	137	220	189	
Usage	Usage en groupe	Acc.	64												
		Tent.	10												
	Usage individuel	Acc.	29												
		Tent.	3												
	Faciliter l'usage	Acc.	1	8	2	6	6	2	6	2	1	4	4	4	
	Incitation à l'usage	Acc.		2	1								1	1	1
	Désordre, scandale ou danger dans un espace public	Acc.						1		3		1		1	3
Sous-total		107	10	3	6	6	3	6	5	2	5	6	8		
Importation et exportation	Acc.		8	7	4	3	3	1	2	5	6	1	2	2	
	Tent.		1												
	Sous-total		9	7	4	3	3	1	2	5	6	1	2	2	
Fabrication	Acc.		3	3	8	9	4	6	4	5	7	8	2	2	
	Sous-total		3	3	8	9	4	6	4	5	7	8	2	2	
Commerce	Acc.		22	13	23	16	14	16	21	17	24	23	40	29	
	Tent.		2												
	Sous-total		24	13	23	16	14	16	21	17	24	23	40	29	
Autres	Acc.			7	3	1	3	2	5	2	8	5	2	1	
	Sous-total			7	3	1	3	2	5	2	8	5	2	1	
Total			183	165	167	158	138	130	121	130	159	179	272	231	



Législation sur les étrangers

			2000	2013	2014	2015	2016	2017	2018	2019	2020	2021	2022	2023
Transmigration illégale	Mariages simulés/blancs sans récompense/contrainte	Acc.		1	3		1		3	6	1	1	2	5
	Cohab. légale de complais. sans récompense/contr.	Acc.							1	1	1	3		1
	Accès au territoire	Acc.	9	3	3	7	7	3	8	17	15	11	2	7
	Séjour	Acc.	9	20	17	22	24	21	22	18	18	22	26	30
	Pas de port de documents d'identité ou de voyage	Acc.		2	1	4		2			3			
	Inscription au registre des étrangers	Acc.		18	14	4	16	6	5	4	4	10	9	11
	Sous-total		18	44	38	37	48	32	39	46	42	47	39	54
Trafic d'êtres humains	Acc.					3	3	1						
	Sous-total					3	3	1						
Aide au séjour illégal	Acc.			1									1	
	Sous-total			1									1	
Non spécifié	Tent.	1												
	Sous-total	1												
Autres	Acc.	1		1										
	Sous-total	1		1										
	Total	20		45	40	37	51	35	40	46	42	47	40	54



Environnement

			2000	2013	2014	2015	2016	2017	2018	2019	2020	2021	2022	2023
Déchets	Transport de déchets	Acc.		1		1						1		
	Déchets par professionnel	Acc.		6	1	9	3	6	7	4	2	6	3	4
	Déchets par particulier	Acc.		27	27	36	23	13	18	27	37	26	45	18
	Déchets par personne indéterminée	Acc.	32											
	Déchets: permis/autorisation	Acc.				1			1			1	1	
	Non spécifié	Acc.	1											
	Sous-total		33	34	28	46	27	19	26	31	39	34	49	22
Feux d'artifice		Acc.										1	1	
	Sous-total											1	1	
Autres que déchets	Urbanisme	Acc.	13	8	9	12	10	11	6	9	11	10	4	2
	Permis d'environnement	Acc.		3	1	1	1	1	1	5	1	5	1	
	Bruit	Acc.	4	7	1			1						
	Pollution de l'eau	Acc.	7	9		3	1	1		2	2		1	1
	Pollution de l'air	Acc.		1		1	1		1					1
	Pollution du sol	Acc.		2		1		2				2		2
	Autres nuisances en matière d'environnement	Acc.	6	1		1			1	2	4	1	1	1
	Sous-total		30	31	11	19	13	16	9	18	18	18	7	7
Biodiversité / Faune et flore	Commerce et détention: législation CITES	Acc.												1
	Bien-être animal	Acc.	28	10	3	5	3	8	6	6	9	12	13	12
	Protection de la nature	Acc.	5	2	3	1	1	1			2	2	3	6
	Permis / autorisation animaux	Acc.		1		1			1	1		1	3	
	Destruction d'animaux	Acc. Tent.		3	2		1				1	2	2	
	Sous-total		33	16	9	7	5	9	7	8	13	18	19	21
Non spécifié		Acc.	4											
	Sous-total		4											
		Total	100	81	48	72	45	44	42	57	70	71	76	50



Armes et explosifs

			2000	2013	2014	2015	2016	2017	2018	2019	2020	2021	2022	2023
Détention illégale	Arme à feu	Acc.		22	25	24	18	19	66	23	14	13	9	14
	Arme blanche ou non à feu	Acc.		9	9	2	14	9	3	6	7	10	17	11
	Munition	Acc.			3	3		1	3	1			1	2
	Pièces/accessoires	Acc.							1					1
	Non spécifié	Acc.	3											
	Sous-total		3	31	37	29	32	29	73	30	21	23	27	28
Port / transport illégal	Arme à feu	Acc.		1		1		2	1	2	1	2	4	2
	Arme blanche ou non à feu	Acc.		5	4	8	6	6	4	7	7	11	12	16
	Munition	Acc.										1		
	Non spécifié	Acc.	9											
	Sous-total		9	6	4	9	6	8	5	9	8	14	16	18
Commerce illégal	Arme à feu	Acc.							1					
	Sous-total								1					
Explosifs		Acc.				1								
	Sous-total					1								
Autre	Documents	Acc.				1								
	Vente par correspondance/internet d'arme à feu	Acc.										1		
	Mesures de sécurité	Acc.				1								
	Stockage	Acc.												1
	Non spécifié	Acc.	7											
	Sous-total		7			2						1		1
	Total		19	37	41	41	38	37	79	39	29	38	43	47



Protection de la personne

			2000	2013	2014	2015	2016	2017	2018	2019	2020	2021	2022	2023
Discrimination	Racisme et xénophobie	Acc.	2		2	3	1	2	1		1	2	1	1
	Fondée sur son orientation sexuelle (homophobie)	Acc.			2			1		1				
	Fondée sur le handicap	Acc.								1				
	Fondée sur conviction religieuse ou philosophique	Acc.									1			
	Autre discrimination	Acc.									2		1	1
	Sous-total		2		4	3	1	3	1	2	4	2	2	2
Protection de la vie privée		Acc.	11	5		3	3	2	4			3		1
	Sous-total		11	5		3	3	2	4			3		1
Caméras de surveillance		Acc.			1						3	1	2	1
	Sous-total				1						3	1	2	1
Droit à l'image		Acc.		2		1	2	2	1	1	1	3		4
	Sous-total			2		1	2	2	1	1	1	3		4
Interdiction temporaire de résidence		Acc.												1
	Sous-total													1
Autres		Acc.	1								2			
	Sous-total		1								2			
	Total		14	7	5	7	6	7	6	3	10	9	4	9



Deinze

Infraction Lois spéciales

Hormones et dopage

		2000	2013	2014	2015	2016	2017	2018	2019	2020	2021	2022	2023
Détention	Acc.		1	2	3	2	2	5	2	1	1		3
	Sous-total:		1	2	3	2	2	5	2	1	1		3
Usage	Acc.									1			
	Sous-total:									1			
Non spécifié	Acc.			1		1							
	Sous-total:			1		1							
	Total:		1	3	3	3	2	5	2	2	1		3

Loi du football

		2000	2013	2014	2015	2016	2017	2018	2019	2020	2021	2022	2023
Jet d'objets	Acc.								1		1	2	2
	Sous-total:								1		1	2	2
Pénétration zones du stade inaccessibles au public	Acc.										1	2	
	Sous-total:										1	2	
Non-respect des injonctions données	Acc.											1	1
	Sous-total:											1	1
Inciter à la haine ou à l'emportement	Acc.										1	5	1
	Sous-total:										1	5	1
Objets pyrotechniques dans le stade ou périmètre	Acc.								1		4	2	3
	Sous-total:								1		4	2	3
Utiliser objets pyrotechniques territoire royaume	Acc.												1
	Sous-total:												1
Vente irrégulière de tickets	Acc.		5		4	4	4	2					
	Sous-total:		5		4	4	4	2					
	Total:		5		4	4	4	2	2		7	12	8



Sécurité privée

		2000	2013	2014	2015	2016	2017	2018	2019	2020	2021	2022	2023
Entreprises de gardiennage / de sécurité	Acc.											1	
	Sous-total:											1	
	Total:											1	

Protection de la jeunesse

		2000	2013	2014	2015	2016	2017	2018	2019	2020	2021	2022	2023
Législation sur l'obligation scolaire	Acc.	4	3		2		2	3		2	1	3	3
	Sous-total:	4	3		2		2	3		2	1	3	3
Législation sur la protection de la jeunesse	Acc.	18	33	42	44	46	65	60	78	86	92	98	134
	Sous-total:	18	33	42	44	46	65	60	78	86	92	98	134
Non spécifié	Acc.							1					
	Sous-total:							1					
	Total:	22	36	42	46	46	67	64	78	88	93	101	137



Code pénal social

		2000	2013	2014	2015	2016	2017	2018	2019	2020	2021	2022	2023
Harcèlement au travail	Acc.		1	1	2	3			1	2	1	2	
	Sous-total:		1	1	2	3			1	2	1	2	
Rémunération et autres avantages patrimoniaux	Acc.		1					1					
	Sous-total:		1					1					
Travail illégal	Acc.	1	1										
	Sous-total:	1	1										
Fraude sociale aux cotisations (travail au noir)	Acc.		1	2	1	5	3		4	3	1	5	1
	Sous-total:		1	2	1	5	3		4	3	1	5	1
Relations collectives de travail	Acc.	1											
	Sous-total:	1											
Sécurité sociale	Acc.	1			1								
	Sous-total:	1			1								
Infr. contre foi publique en droit pénal social	Acc.				2	1	1	2			1	2	4
	Tent.												1
	Sous-total:				2	1	1	2			1	2	5
Escroquerie en droit pénal social	Acc.						1			3	2	3	1
	Sous-total:						1			3	2	3	1
Autres	Acc.							1		2			1
	Sous-total:							1		2			1
	Total:	3	4	3	6	9	5	4	5	10	5	12	8

Ivresse et alcool

		2000	2013	2014	2015	2016	2017	2018	2019	2020	2021	2022	2023
Ivresse publique	Acc.	7	17	16	22	20	27	24	29	44	36	21	43
	Sous-total:	7	17	16	22	20	27	24	29	44	36	21	43
	Total:	7	17	16	22	20	27	24	29	44	36	21	43



Registre de population

		2000	2013	2014	2015	2016	2017	2018	2019	2020	2021	2022	2023
	Acc.	42	69	92	71	77	76	69	66	44	36	48	50
	Tent.	1											
	Sous-total:	43	69	92	71	77	76	69	66	44	36	48	50
	Total:	43	69	92	71	77	76	69	66	44	36	48	50

Carte d'identité

		2000	2013	2014	2015	2016	2017	2018	2019	2020	2021	2022	2023
Pas en possession	Acc.			2	1			2		3	1		
	Sous-total:			2	1			2		3	1		
Refus de présentation	Acc.			2			1	1			1	1	
	Sous-total:			2			1	1			1	1	
Endommagée	Acc.	1											
	Sous-total:	1											
Non spécifié	Acc.		10	8	4	3		1	2				1
	Sous-total:		10	8	4	3		1	2				1
Autres	Acc.			1								1	
	Sous-total:			1								1	
	Total:	1	10	13	5	3	1	4	2	3	2	2	1



Santé publique

		2000	2013	2014	2015	2016	2017	2018	2019	2020	2021	2022	2023
Art de guérir, art infirmier, etc.	Acc.	1											
	Sous-total:	1											
Politique de la santé	Acc.		1							4			
	Sous-total:		1							4			
Interdiction de fumer	Acc.				1	4							2
	Sous-total:				1	4							2
Législation médicaments	Acc.						1		1			1	
	Sous-total:						1		1			1	
Denrées alimentaires	Acc.	3		1	1								1
	Sous-total:	3		1	1								1
Refus ou négligence respect mesures	Acc.									297	124	7	
	Sous-total:									297	124	7	
Autres	Acc.	1		1					1	104	45	1	1
	Sous-total:	1		1					1	104	45	1	1
	Total:	5	1	2	2	4	1		2	405	169	9	4



Travail

		2000	2013	2014	2015	2016	2017	2018	2019	2020	2021	2022	2023
Règlement général protection du travail	Acc.	6	1			2							
	Sous-total:	6	1			2							
Commerce ambulant	Acc.	2	1	1	1	3						1	
	Sous-total:	2	1	1	1	3						1	
Rémunération profession réglementée	Acc.	1											
	Sous-total:	1											
Infractions mesure interdiction professionnelle	Acc.						1					2	
	Sous-total:						1					2	
Fraude sociale aux cotisations (travail au noir)	Acc.	2			1								
	Sous-total:	2			1								
Travailleurs étrangers	Acc.	1											
	Sous-total:	1											
Non spécifié	Acc.					1							
	Sous-total:					1							
Autres	Acc.	5	3	1							1	4	
	Sous-total:	5	3	1							1	4	
	Total:	17	5	2	2	6	1				1	7	



Protection des revenus publics

		2000	2013	2014	2015	2016	2017	2018	2019	2020	2021	2022	2023
Douane et accises	Acc.	2											
	Sous-total:	2											
Taxe de circulation / TMC	Acc.					1							
	Sous-total:					1							
Fraude sociale aux allocations	Acc.						1					2	
	Sous-total:						1					2	
Fraude TVA	Acc.			3	1			1					
	Sous-total:			3	1			1					
Fraude fiscale - impôts sur le revenu	Acc.	1		3	1	1				2		1	
	Sous-total:	1		3	1	1				2		1	
Non spécifié	Acc.	2					1						
	Sous-total:	2					1						
	Total:	5		6	2	2	2	1		2		3	

Législation économique

		2000	2013	2014	2015	2016	2017	2018	2019	2020	2021	2022	2023
Sociétés	Acc.					1	3	6	3	7	2	2	1
	Sous-total:					1	3	6	3	7	2	2	1
Contrefaçon de droits de propriété intellectuelle	Acc.		1				1				1		
	Sous-total:		1				1				1		
Autres	Acc.					1							
	Sous-total:					1							
	Total:		1			2	4	6	3	7	3	2	1



Pratiques commerciales

		2000	2013	2014	2015	2016	2017	2018	2019	2020	2021	2022	2023
Pratiques du marché et protection du consommateur	Acc.	2					1	1					
	Sous-total:	2					1	1					
Registre de commerce	Acc.		1	3	4	5	4	1		4	3	1	3
	Sous-total:		1	3	4	5	4	1		4	3	1	3
Autres	Acc.	2		6			1						1
	Sous-total:	2		6			1						1
	Total:	4	1	9	4	5	6	2		4	3	1	4

Autres lois spéciales

		2000	2013	2014	2015	2016	2017	2018	2019	2020	2021	2022	2023
Transport	Acc.		5	1	2		7	1	5	2	5	6	5
	Sous-total:		5	1	2		7	1	5	2	5	6	5
Infr. dans le secteur audiovisuel	Acc.	4											
	Sous-total:	4											
Energie	Acc.		1					2					
	Sous-total:		1					2					
Dégradation involontaire câbles télécommunication	Acc.			2	5	4	17	11	9	9	14	9	8
	Sous-total:			2	5	4	17	11	9	9	14	9	8
Infractions Loi police chemins de fer	Acc.			2	2	2	8	3	1	7	8	3	8
	Sous-total:			2	2	2	8	3	1	7	8	3	8
Moyens de communications électroniques	Acc.										1		
	Sous-total:										1		
Autres	Acc.	12	2		1	2	1	4	1	1			1
	Sous-total:	12	2		1	2	1	4	1	1			1
	Total:	16	8	5	10	8	33	21	16	19	28	18	22

STATISTIQUES POLICIERES DE CRIMINALITE

LIEU DE PERPETRATION: COMMUNE

Deinze

***ANNEXE III: DETAIL
FIGURES CRIMINELLES / PHENOMENES***



Deinze

FC Vol moyen de transport

		2000	2013	2014	2015	2016	2017	2018	2019	2020	2021	2022	2023
Vol de voiture	Acc.	45	16	10	5	13	6	4	5	5	7	4	11
	Tent.	2		4			1	1	2		1		1
	Total	47	16	14	5	13	7	5	7	5	8	4	12
Vol de moto	Acc.			1			1						
	Total			1			1						
Carjacking	Acc.	2	1										
	Total	2	1										
Homejacking	Acc.					1						1	
	Total					1						1	
Vol dans les garages	Acc.		5	2		1							1
	Total		5	2		1							1
Vol de vélomoteur	Acc.	29	7	4	11	2		5	7	4	1	2	3
	Tent.	4	1	1								1	
	Total	33	8	5	11	2		5	7	4	1	3	3
Vol de vélo	Acc.	219	157	165	114	123	76	92	77	61	86	93	96
	Tent.	1		1	1	2	1	1	1	1	1		
	Total	220	157	166	115	125	77	93	78	62	87	93	96



FC Cambriolage

		2000	2013	2014	2015	2016	2017	2018	2019	2020	2021	2022	2023
Cambriolage dans habitation	Acc.	88	116	106	91	78	56	39	54	27	44	48	50
	Tent.	93	70	63	69	47	50	45	30	15	55	42	30
	Total	181	186	169	160	125	106	84	84	42	99	90	80
Cambriolage ds entreprise ou commerce	Acc.	34	25	22	25	17	14	8	16	9	4	8	17
	Tent.	13	20	9	8	11	4	10	7	6	4	10	6
	Total	47	45	31	33	28	18	18	23	15	8	18	23
Cambriolage ds service public ou bâtiment administ	Acc.	11	4	4	6	3	3	8	5	2	5	4	6
	Tent.	5		4	3	3	1		4		1	2	
	Total	16	4	8	9	6	4	8	9	2	6	6	6
Vol au béliier	Acc.									2	1		
	Tent.												
	Total									2	1		
Cambriolage dans bâtiment (total)	Acc.	133	145	131	122	98	73	55	75	38	53	60	73
	Tent.	111	90	76	80	61	55	55	41	21	60	54	36
	Total	244	235	207	202	159	128	110	116	59	113	114	109

FC Vol autre

		2000	2013	2014	2015	2016	2017	2018	2019	2020	2021	2022	2023
Vol à main armée	Acc.	6	2		1	1	1	2		1		1	
	Tent.	1	1	1	1	1			2	1			
	Total	7	3	1	2	2	2	2	2	2		1	
Vol avec violence sans arme	Acc.	6	15	12	8	12	11	8	6	6	8	21	18
	Tent.	5	3	3	7	3	2	5	2		6	7	2
	Total	11	18	15	15	15	13	13	8	6	14	28	20
Vol dans ou sur un véhicule	Acc.	68	81	70	59	73	44	33	40	31	32	48	39
	Tent.	9	10	13	9	10	8	3	10	7	12	22	11
	Total	77	91	83	68	83	52	36	50	38	44	70	50
Sacjacking dans une voiture	Acc.											1	
	Tent.												
	Total											1	



FC Vol autre

		2000	2013	2014	2015	2016	2017	2018	2019	2020	2021	2022	2023
Vol d'armes et explosifs	Acc.	2	1	2	5	1	3	2			1		1
	Total	2	1	2	5	1	3	2			1		1
Arrachage de sac à main	Acc.	1				1							
	Tent.	1		1									
	Total	2		1		1							
Vol à l'arraché	Acc.	4	1	2	3	2	3	5	5	2	2	7	3
	Tent.	1		1		2	1						
	Total	5	1	3	3	4	4	5	5	2	2	7	3
Vol à la tire	Acc.	20	36	23	24	19	18	27	13	6	5	10	8
	Tent.				2								
	Total	20	36	23	26	19	18	27	13	6	5	10	8
Vol à l'étalage	Acc.	23	26	40	45	58	44	54	71	41	37	61	78
	Tent.		2	3	1	1	1	6	1	2			
	Total	23	28	43	46	59	45	60	72	43	37	61	78
Vol par ruse	Acc.		9	5	5	2	8	3	5	3	4	7	4
	Tent.				2		2	1	1		2	1	
	Total		9	5	7	2	10	4	6	3	6	8	4
Vol de métaux	Acc.	3	11	6	10	3	5	2	2	3	1	2	
	Tent.		1										
	Total	3	12	6	10	3	5	2	2	3	1	2	
Vol sur les chantiers	Acc.	1	9	8	19	9	7	6	12	10	9	6	6
	Tent.		1					4	2				
	Total	1	10	8	19	9	7	10	14	10	9	6	6
Home-invasion	Acc.					1				1			
	Total					1				1			
Vol d'animaux	Acc.	3	4	2	3	1	2	1	4	1	4	2	2
	Tent.				1								
	Total	3	4	2	4	1	2	1	4	1	4	2	2



FC Vol autre

		2000	2013	2014	2015	2016	2017	2018	2019	2020	2021	2022	2023
Vol de cargaison	Acc.			1	2								
	Total			1	2								

Criminalité ICT

		2000	2013	2014	2015	2016	2017	2018	2019	2020	2021	2022	2023
Fraude de cartes de paiements	Acc.		2	2	4	2	9	2	4	1	2	7	7
	Tent.			1		1	2						
	Total		2	3	4	3	11	2	4	1	2	7	7

Phishing	Acc.		3		1	1		1	3	3	6	18	29
	Tent.		1										
	Total		4		1	1		1	3	3	6	18	29

Ransomware	Acc.						3	1					2
	Total						3	1					2

Shouldersurfing	Acc.							1				1	1
	Tent.					1							
	Total					1		1				1	1

Skimming	Acc.				1	1							
	Tent.					1							
	Total				1	2							



FC Autre

		2000	2013	2014	2015	2016	2017	2018	2019	2020	2021	2022	2023
Violence contre les métiers d'intérêt général	Acc.	1	4	8	5	7	4	6	4	6	6	9	8
	Total	1	4	8	5	7	4	6	4	6	6	9	8
Viol collectif	Acc.										1	1	
	Total										1	1	
Graffiti	Acc.	1	7	2	4	5	5	3	5	6	4	5	8
	Total	1	7	2	4	5	5	3	5	6	4	5	8
Dégradation de voiture	Acc.	2	115	76	67	75	75	46	64	67	68	58	66
	Tent.		1										
	Total	2	116	76	67	75	75	46	64	67	68	58	66
Rixe au couteau	Acc.		1		1	1		1	1		2	1	
	Tent.				2							1	
	Total		1		3	1		1	1		2	2	

PH Violence intrafamiliale (VIF)



PH Violence intrafamiliale (VIF)

		2000	2013	2014	2015	2016	2017	2018	2019	2020	2021	2022	2023
VIF: physique, dans le couple	Acc.	22	56	65	51	52	52	48	80	66	78	86	84
	Tent.										2		1
	Total	22	56	65	51	52	52	48	80	66	80	86	85
VIF: physique, envers des descendants	Acc.	3	5	3	7	8	6	4	8	9	10	16	19
	Total	3	5	3	7	8	6	4	8	9	10	16	19
VIF: physique, envers d'autres membres	Acc.	32	9	10	12	7	5	5	13	23	18	17	33
	Total	32	9	10	12	7	5	5	13	23	18	17	33
VIF: sexuelle, dans le couple	Acc.			1	1		1				1		
	Total			1	1		1				1		
VIF: sexuelle, envers des descendants	Acc.	3	3	2		1	1			1	2		
	Total	3	3	2		1	1			1	2		
VIF: sexuelle, envers d'autres membres	Acc.			1							1		
	Total			1							1		
VIF: psychique, dans le couple	Acc.	60	79	95	40	25	31	39	36	45	62	65	104
	Total	60	79	95	40	25	31	39	36	45	62	65	104
VIF: psychique, envers des descendants	Acc.		1		2		3	1	5	2	5	7	13
	Total		1		2		3	1	5	2	5	7	13
VIF: psychique, envers d'autres membres	Acc.		1	2		2	1	1	3	3	6	10	12
	Total		1	2		2	1	1	3	3	6	10	12
VIF: économique, dans le couple	Acc.		1	3		3	2	1	4	5	12	6	11
	Tent.						1						1
	Total		1	3		3	3	1	4	5	12	6	12
VIF: économique, envers des descendants	Acc.	1											
	Total	1											
VIF: économique, envers d'autres membres	Acc.	28	6	7	4	4	1	5	4	3	5	3	8
	Tent.			1									
	Total	28	6	8	4	4	1	5	4	3	5	3	8



PH Hormones et dopage

		2000	2013	2014	2015	2016	2017	2018	2019	2020	2021	2022	2023
Dopage humain	Acc.		1	3	3	3	2	5	2	2	2	1	3
	Total		1	3	3	3	2	5	2	2	2	1	3

PH Drogues

		2000	2013	2014	2015	2016	2017	2018	2019	2020	2021	2022	2023
Vente de cocaïne	Acc.		1		4	4	5	3	3	1	6	4	4
	Total		1		4	4	5	3	3	1	6	4	4

		2000	2013	2014	2015	2016	2017	2018	2019	2020	2021	2022	2023
Import-export de cocaïne	Acc.		1		1		1			1		1	1
	Total		1		1		1			1		1	1

		2000	2013	2014	2015	2016	2017	2018	2019	2020	2021	2022	2023
Production de drogues synthétiques	Acc.			1									
	Total			1									

		2000	2013	2014	2015	2016	2017	2018	2019	2020	2021	2022	2023
Import-export de drogues synthétiques	Acc.				1							1	
	Total				1							1	

		2000	2013	2014	2015	2016	2017	2018	2019	2020	2021	2022	2023
Vente de drogues synthétiques	Acc.	1	2	8	3	3	4	7	6	6	10	17	10
	Total	1	2	8	3	3	4	7	6	6	10	17	10

		2000	2013	2014	2015	2016	2017	2018	2019	2020	2021	2022	2023
Production de cannabis (culture)	Acc.		1	6	4	3	4		1	3	2	1	2
	Total		1	6	4	3	4		1	3	2	1	2

		2000	2013	2014	2015	2016	2017	2018	2019	2020	2021	2022	2023
Vente de cannabis en grande quantité	Acc.			1				1					
	Total			1				1					

		2000	2013	2014	2015	2016	2017	2018	2019	2020	2021	2022	2023
Vente-traffic d'héroïne	Acc.					1	1			3			
	Total					1	1			3			

PH Trafic d'armes

		2000	2013	2014	2015	2016	2017	2018	2019	2020	2021	2022	2023
Commerce et production d'arme à feu et mun.	Acc.							1			1		
	Total							1			1		



PH Traite des êtres humains

		2000	2013	2014	2015	2016	2017	2018	2019	2020	2021	2022	2023
TEH - exploitation économique	Acc.						1				2		
	Total						1				2		
TEH - exploitation sexuelle	Acc.	2	1						1	1	4	4	1
	Tent.				1								
	Total	2	1		1				1	1	4	4	1

PH Violence dans l'espace public

		2000	2013	2014	2015	2016	2017	2018	2019	2020	2021	2022	2023
Violence physique (transport public)	Acc.	1	4	3	2	9	5	7	6	4	9	6	13
	Tent.							1					
	Total	1	4	3	2	9	5	8	6	4	9	6	13
Violence physique (voie publique)	Acc.	29	42	32	46	39	28	31	24	36	32	50	47
	Tent.		2	1	1		1	1		2	2		3
	Total	29	44	33	47	39	29	32	24	38	34	50	50
Violence physique (autre endroit public)	Acc.			1	2	5	1	3	2	3	7	3	10
	Total			1	2	5	1	3	2	3	7	3	10
Violence physique (endroit accessible au public)	Acc.	38	28	22	44	39	36	21	37	18	19	29	35
	Tent.	1											
	Total	39	28	22	44	39	36	21	37	18	19	29	35
Violence sexuelle (transport public)	Acc.	1	2	1			1	1	1	1	1	1	2
	Tent.										1		
	Total	1	2	1			1	1	1	1	2	1	2
Violence sexuelle (voie publique)	Acc.	6	3		3	5	3	4	4	2	7	6	1
	Total	6	3		3	5	3	4	4	2	7	6	1
Violence sexuelle (autre endroit public)	Acc.						1		1	1	2		1
	Total						1		1	1	2		1



PH Violence dans l'espace public

		2000	2013	2014	2015	2016	2017	2018	2019	2020	2021	2022	2023
Violence sexuelle (endroit accessible au public)	Acc.	3	3	6	4		4	7	9	2	4	6	9
	Tent.					1							1
	Total	3	3	6	4	1	4	7	9	2	4	6	10
Violence psychique (transport public)	Acc.	1	3	2	2	3	5	3	3	2	3	4	9
	Tent.												
	Total	1	3	2	2	3	5	3	3	2	3	4	9
Violence psychique (voie publique)	Acc.	30	25	50	43	21	29	26	21	24	21	33	37
	Tent.	1											
	Total	31	25	50	43	21	29	26	21	24	21	33	37
Violence psychique (autre endroit public)	Acc.	2	5	2	3	2	4	3	3	5	2	2	6
	Tent.	1											
	Total	3	5	2	3	2	4	3	3	5	2	2	6
Violence psychique (endroit accessible au public)	Acc.	32	21	19	26	21	14	14	9	16	13	16	21
	Tent.												
	Total	32	21	19	26	21	14	14	9	16	13	16	21
Vol à main armée (voie publique)	Acc.		1		1							1	
	Tent.		1				1						
	Total		2		1		1					1	
Vol à main armée (endroit accessible au public)	Acc.	2				1		1					
	Tent.	1			1				1				
	Total	3			1	1		1	1				
Vol avec violence sans arme (transport public)	Acc.				1		2			1	1	3	
	Tent.					1		1				1	
	Total				1	1	2	1		1	1	4	
Vol avec violence sans arme (voie publique)	Acc.	1	4	3	3	3	5	2		2		4	2
	Tent.	1	1	1	2	1						1	
	Total	2	5	4	5	4	5	2		2		5	2
Vol avec violence sans arme (autre endroit public)	Acc.										1		
	Tent.								1				
	Total								1		1		



PH Violence dans l'espace public

		2000	2013	2014	2015	2016	2017	2018	2019	2020	2021	2022	2023
Vol avec violence sans arme (endr. acces. au pub.)	Acc.	2	4	2	1	4	1	2	3	1	3	1	5
	Tent.	1	1		1	1		1					
	Total	3	5	2	2	5	1	3	3	1	3	1	5

PH Autre

		2000	2013	2014	2015	2016	2017	2018	2019	2020	2021	2022	2023
Terrorisme, extrémisme et radicalisme	Acc.				1								
	Total				1								
Cyberharcèlement	Acc.	8	15	9	6	5	7	9	8	5	4	16	11
	Total	8	15	9	6	5	7	9	8	5	4	16	11
Fraude à l'identité	Acc.	1	14	4	6	10	11	18	11	9	18	27	22
	Tent.												1
	Total	1	14	4	6	10	11	18	11	9	18	27	23

STATISTIQUES POLICIERES DE CRIMINALITE

LIEU DE PERPETRATION: COMMUNE

Deinze

***ANNEXE IV: FAITS ENREGISTRES
NON CRIMINELS***



Deinze

Faits non criminels

Maladies / Décès / Disparition

	2000	2013	2014	2015	2016	2017	2018	2019	2020	2021	2022	2023
Suicide	13	19	20	18	18	19	24	17	19	19	20	23
Personne malade	18	32	28	29	33	39	39	49	58	42	39	41
Décès suspect	2	8	3	7	2	6	3	7	2	5	9	6
Décès naturel	7	4	3	3	5	15	5	8	1	3		
Disparition (personne disparue)	51	19	21	14	9	19	21	14	14	23	18	11
Accident (sauf roulage)	17	6	15	13	6	12	4	10	3	6	7	4
Cadavre non identifié					1	1						
Sécurité des travailleurs (accident du travail)												3
Personne amnésique					1							
Autres	2											
Total	110	88	90	84	75	111	96	105	97	98	93	88

Appels

	2000	2013	2014	2015	2016	2017	2018	2019	2020	2021	2022	2023
Alarme	5								1			1
Appels	14	6		5	17	22	2	2		2	2	3
Total	19	6		5	17	22	2	2	1	2	2	4



Problèmes sociaux

	2000	2013	2014	2015	2016	2017	2018	2019	2020	2021	2022	2023
Différends familiaux	74	32	43	33	20	17	36	55	75	82	107	101
Différend (pas de coups)	48	12	12	11	9	8	9	17	8	20	20	8
Affaire civile	17	8	8	15	11	9	9	11	9	14	5	1
Protection de la jeunesse	19	6	7	7	6	9	5	7	5	6	2	4
Autres	20	8	6	7	15	7	20	16	14	20	16	8
Total	178	66	76	73	61	50	79	106	111	142	150	122

Catastrophes

	2000	2013	2014	2015	2016	2017	2018	2019	2020	2021	2022	2023
Fuite de gaz	2	1	1	1	1							
Eboulement		1										
Dégâts tempête	4	2	1	2	2	1		2			1	
Problèmes causés par l'eau	1											
Dégâts eau							1		1	1		
Total	7	4	2	3	3	1	1	2	1	1	1	

Ordre public

	2000	2013	2014	2015	2016	2017	2018	2019	2020	2021	2022	2023
Troubles	2	7	5	7	10	7	14	6	3	14	7	13
Autres							1	3		2	2	6
Total	2	7	5	7	10	7	15	9	3	16	9	19

Agissements suspects

	2000	2013	2014	2015	2016	2017	2018	2019	2020	2021	2022	2023
	27	15	18	19	11	20	11	7	9	4	4	1
Total	27	15	18	19	11	20	11	7	9	4	4	1



Objets trouvés

	2000	2013	2014	2015	2016	2017	2018	2019	2020	2021	2022	2023
	121	1	1	4	2	6	2		5	7	4	11
Total	121	1	1	4	2	6	2		5	7	4	11

Objets perdus

	2000	2013	2014	2015	2016	2017	2018	2019	2020	2021	2022	2023
	506	862	950	756	816	761	736	758	605	621	747	776
Total	506	862	950	756	816	761	736	758	605	621	747	776

Autres non-infractions

	2000	2013	2014	2015	2016	2017	2018	2019	2020	2021	2022	2023
Ordonnance de capture						1			1			
Réhabilitation	1											
Non-respect des conditions	2		3	4	7	21	28	25	7	10	19	5
Procès-verbal d'information	31	18	32	29	28	23	38	28	24	16	20	26
Notification		22	15	19	28	31	19	45	34	60	45	42
Dégradation involontaire câbles (non-télécom)		12	11	7	5	2	2		1	1	2	4
Demande signalement surveillance électronique							1				14	23
Fonction de contrôle armes		2	1	1	1				2	9	21	17
Autres non infractions	26											
Total	60	54	62	60	69	78	88	98	69	96	121	117