

# ***STATISTIQUES POLICIERES DE CRIMINALITE***

---

*LIEU DE PERPETRATION: COMMUNE*

**De Pinte**

**2000 - 2023**

*Police fédérale - DGRIDRIIBIPOL*

# ***STATISTIQUES POLICIERES DE CRIMINALITE***

---

***LIEU DE PERPETRATION: COMMUNE***

**De Pinte**

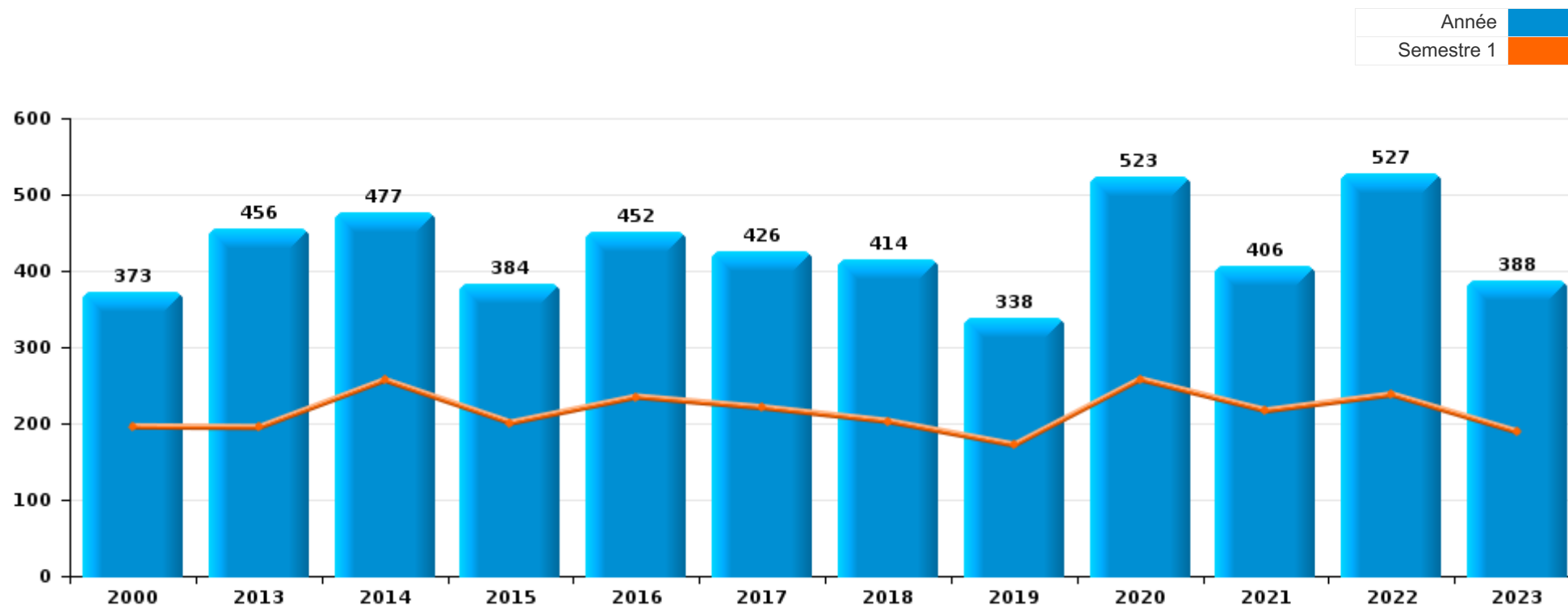
***PARTIE I : INFRACTIONS JUDICIAIRES***

## CRIMINALITE ENREGISTREE COMMISE AU NIVEAU DE LA COMMUNE



### De Pinte

	2000	2013	2014	2015	2016	2017	2018	2019	2020	2021	2022	2023
Nombre total des délits	373	456	477	384	452	426	414	338	523	406	527	388





De Pinte

	2000	2013	2014	2015	2016	2017	2018	2019	2020	2021	2022	2023
Vol et extorsion	187	193	201	142	156	159	153	85	94	82	146	114
Fraude	30	25	26	35	35	26	49	55	65	64	85	49
Dégradation de la propriété	31	57	45	47	64	48	41	40	27	33	44	44
Infr. contre autres valeurs morales et sentiments	17	39	40	34	21	33	14	17	23	19	28	21
Infr. contre l'intégrité physique	28	31	29	16	29	26	23	22	23	24	27	27
Criminalité informatique		5	6	11	9	11	16	16	65	49	57	38
Drogues	9	10	17	7	34	26	10	18	15	18	23	22
Infr. contre la sécurité publique	15	10	18	12	11	12	12	14	11	17	13	8
Santé publique	1		1	3					112	22	1	
Environnement	15	14	8	11	19	8	4	9	11	2	2	7
Infr. contre la famille	11	8	8	10	10	2	13	4	7	11	17	8
Armes et explosifs	1	7	10	4	8	8	16	9	7	15	11	7
Protection de la jeunesse	1	4	5	2	6	9	9	10	17	11	11	8
Infr. contre la foi publique	4	8	5	2	7	11	8	7	6	12	14	8
Législation sur les étrangers		10	13	17	12	5	8	2	4	3	5	2
Registre de population	1	10	13	7	3	7	8	6	7	5	5	7
Ivresse et alcool	1	7	3	7	9	5	9	5	2	3	6	5
Infr. contre l'autorité publique	4	9	5	6	2	7	4	1	7	5	8	2
Infr. contre les mœurs	1	3	5	1	2	8	6	8	3	4	9	8
Autres lois spéciales	4	1	2	4	6	4	4	4	7	6	7	2
Carte d'identité	1	3	9		6	4			2			
Code pénal social			1		1	3	2	1	5	1	5	1
Protection de la personne	4			2		3	2	1	1			
Travail	2		1	3	1			3				
Protection des revenus publics		1	3		1	1	2					
Législation économique			1	1			1		1		1	
Contravention Code pénal	3											
Infr. contre la liberté individuelle		1	1								1	
Exercice illégal de l'autorité publique	1										1	
Hormones et dopage								1	1			
Pratiques commerciales	1											
Traite des êtres humains			1									
<b>Sous-total</b>	<b>373</b>	<b>456</b>	<b>477</b>	<b>384</b>	<b>452</b>	<b>426</b>	<b>414</b>	<b>338</b>	<b>523</b>	<b>406</b>	<b>527</b>	<b>388</b>
<b>Contravention règlement policier local</b>		20	36	34	18	23	13	24	32	59	65	37
<b>Sous-total</b>		<b>20</b>	<b>36</b>	<b>34</b>	<b>18</b>	<b>23</b>	<b>13</b>	<b>24</b>	<b>32</b>	<b>59</b>	<b>65</b>	<b>37</b>
<b>Total</b>	<b>373</b>	<b>476</b>	<b>513</b>	<b>418</b>	<b>470</b>	<b>449</b>	<b>427</b>	<b>362</b>	<b>555</b>	<b>465</b>	<b>592</b>	<b>425</b>

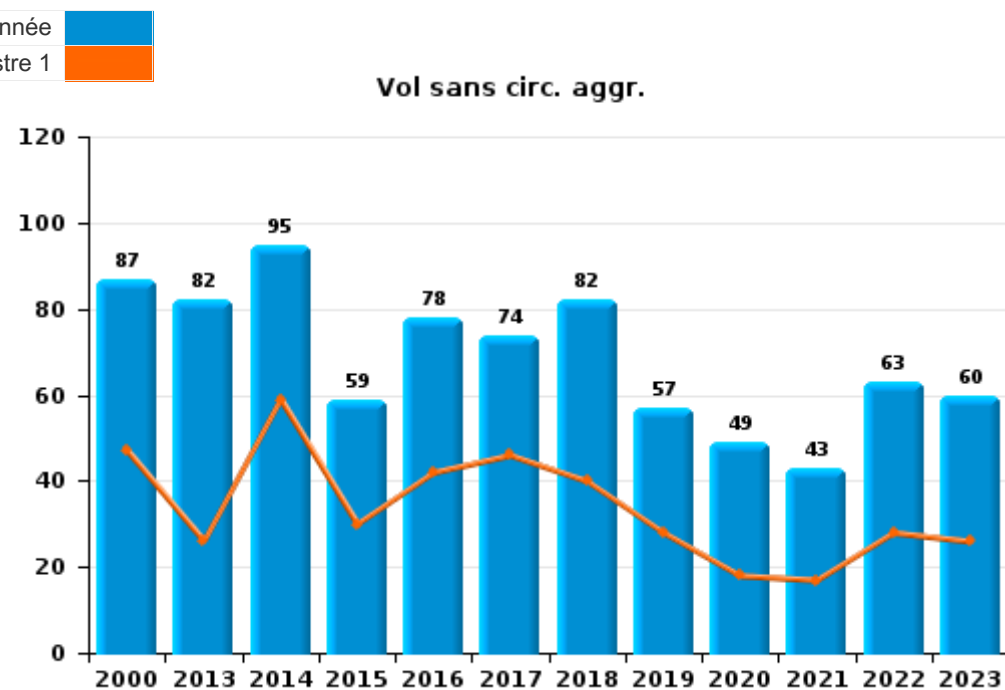
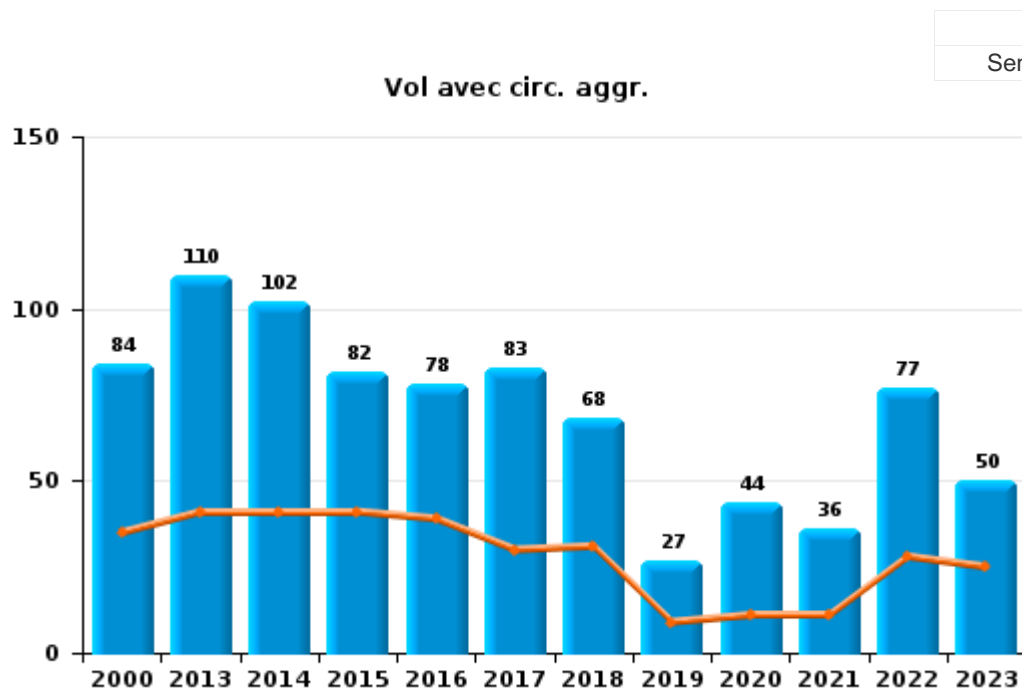
FPF/DGR/DR1/BIPOL - Statistiques policières de criminalité (date de clôture: 19/04/2024)  
 Les données pour les années 2001 jusqu'à 2012 ne sont plus publiées mais restent disponibles sur demande auprès du service BIPOL.



I.1. Catégorie des infractions : Vol et extorsion (top 5 des infractions au niveau national 2023)

De Pinte

	2000	2013	2014	2015	2016	2017	2018	2019	2020	2021	2022	2023
Vol avec circ. aggr.	84	110	102	82	78	83	68	27	44	36	77	50
Vol sans circ. aggr.	87	82	95	59	78	74	82	57	49	43	63	60
Extorsion	2	1	3	1		2	3	1	1	3	6	4
Vol non spécifié	13		1									
Autres	1											
<b>Total</b>	<b>187</b>	<b>193</b>	<b>201</b>	<b>142</b>	<b>156</b>	<b>159</b>	<b>153</b>	<b>85</b>	<b>94</b>	<b>82</b>	<b>146</b>	<b>114</b>

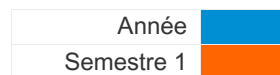




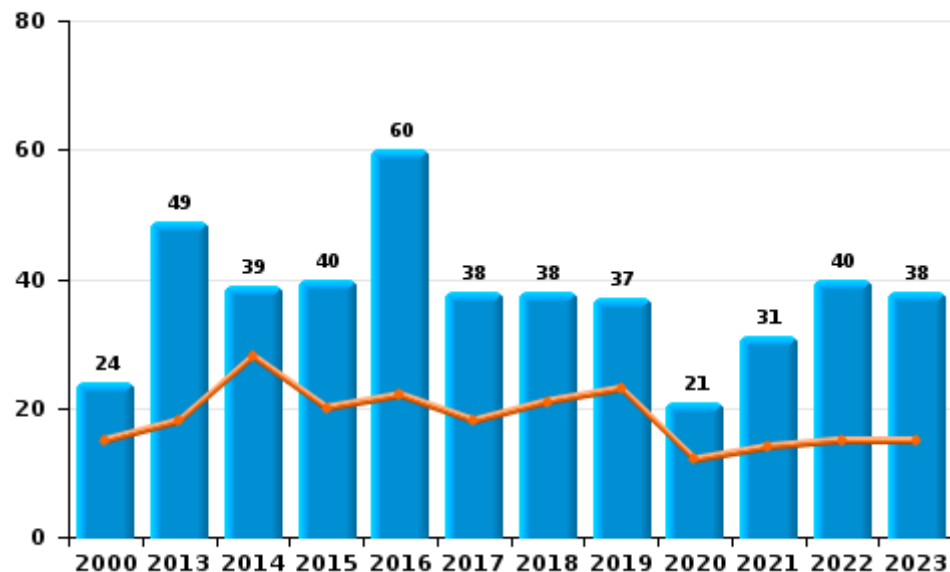
I.2. Catégorie des infractions : Dégradation de la propriété (top 5 des infractions au niveau national 2023)

De Pintre

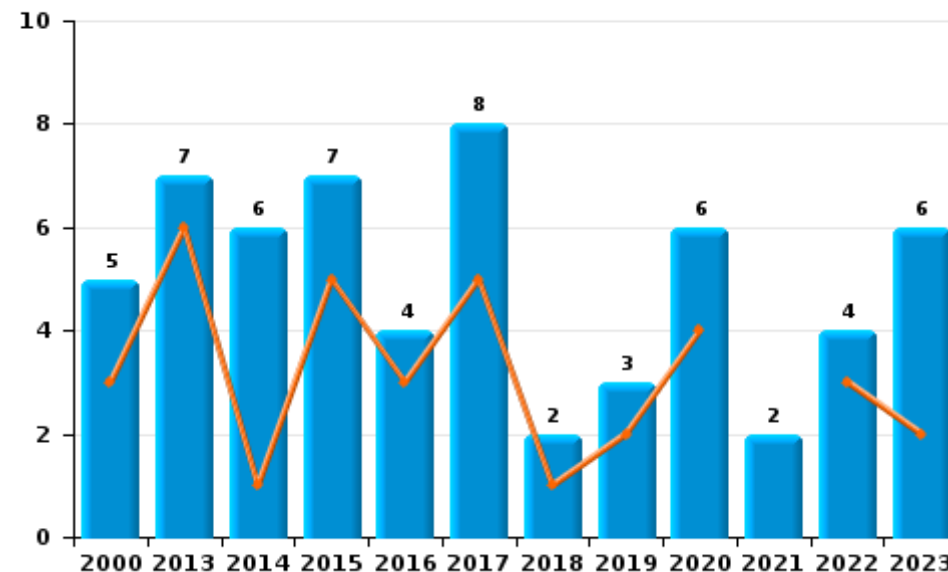
	2000	2013	2014	2015	2016	2017	2018	2019	2020	2021	2022	2023
Vandalisme	24	49	39	40	60	38	38	37	21	31	40	38
Incendie involontaire	4	7	5	7	3	6		2	5		2	3
Incendie volontaire	1		1		1	2	2	1	1	2	2	3
Destruction, dénaturation, dégradation	1	1				2	1					
Destruction par explosion volontaire	1											
<b>Total</b>	<b>31</b>	<b>57</b>	<b>45</b>	<b>47</b>	<b>64</b>	<b>48</b>	<b>41</b>	<b>40</b>	<b>27</b>	<b>33</b>	<b>44</b>	<b>44</b>



Vandalisme



Incendie

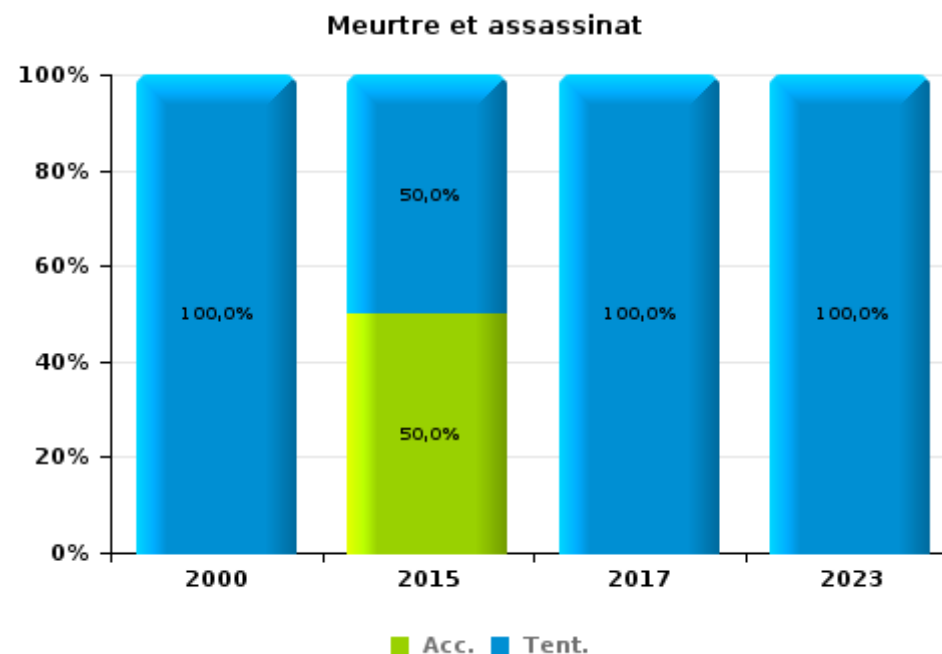
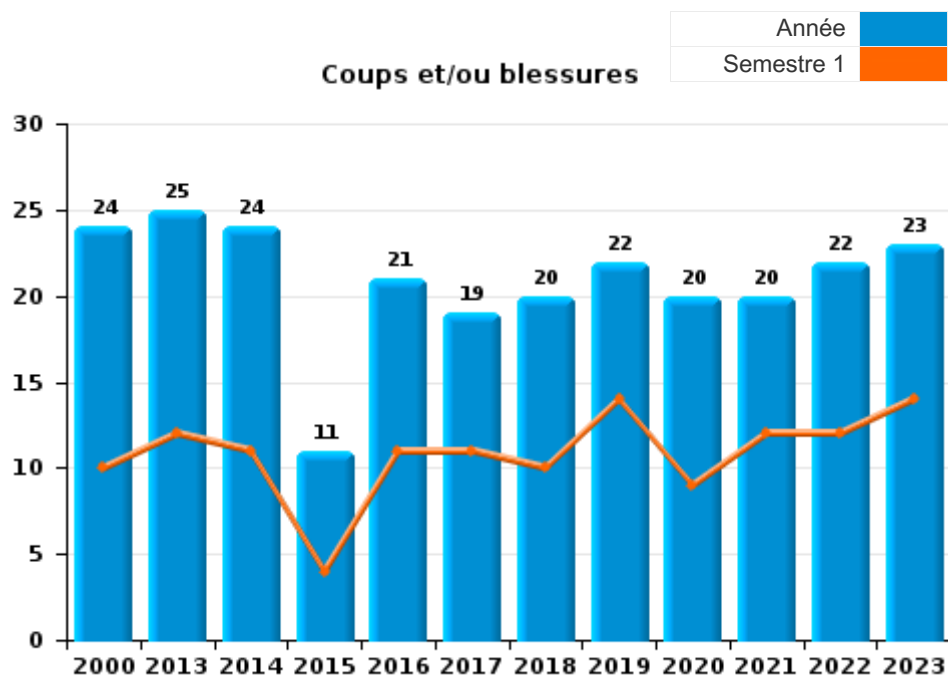




I.3. Catégorie des infractions : Infr. contre l'intégrité physique (top 5 des infractions au niveau national 2023)

De Pinte

	2000	2013	2014	2015	2016	2017	2018	2019	2020	2021	2022	2023
Coups et/ou blessures	24	25	24	11	21	19	20	22	20	20	22	23
Autres	3	6	5	3	8	6	3		3	4	5	3
Meurtre et assassinat	1			2		1						1
<b>Total</b>	<b>28</b>	<b>31</b>	<b>29</b>	<b>16</b>	<b>29</b>	<b>26</b>	<b>23</b>	<b>22</b>	<b>23</b>	<b>24</b>	<b>27</b>	<b>27</b>





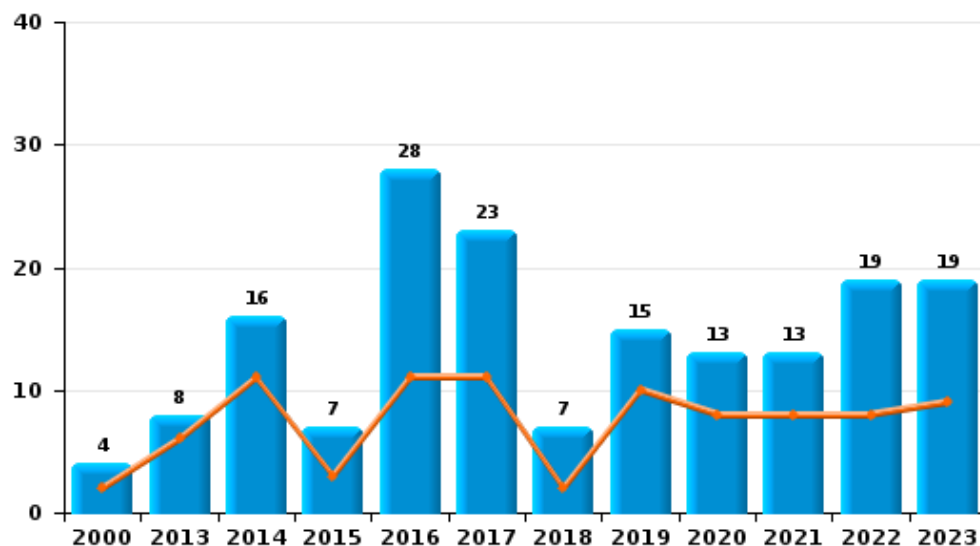
I.4. Catégorie des infractions : Drogues (top 5 des infractions au niveau national 2023)

De Pinte

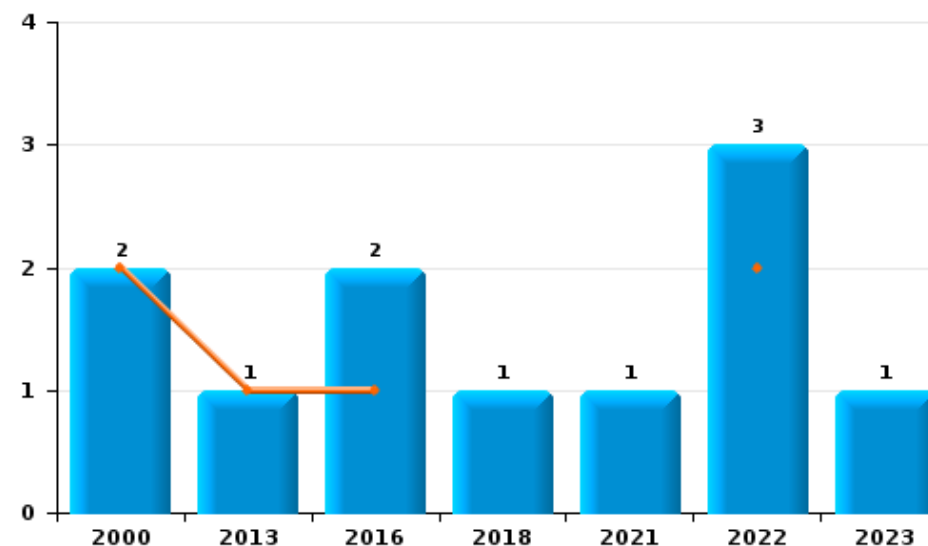
	2000	2013	2014	2015	2016	2017	2018	2019	2020	2021	2022	2023
Détention	4	8	16	7	28	23	7	15	13	13	19	19
Commerce	2	1			2		1			1	3	1
Usage	3	1			1	1	2	1	1			
Importation et exportation									1	4	1	1
Autres			1		2			1				1
Fabrication					1	2		1				
<b>Total</b>	<b>9</b>	<b>10</b>	<b>17</b>	<b>7</b>	<b>34</b>	<b>26</b>	<b>10</b>	<b>18</b>	<b>15</b>	<b>18</b>	<b>23</b>	<b>22</b>



Détention



Commerce







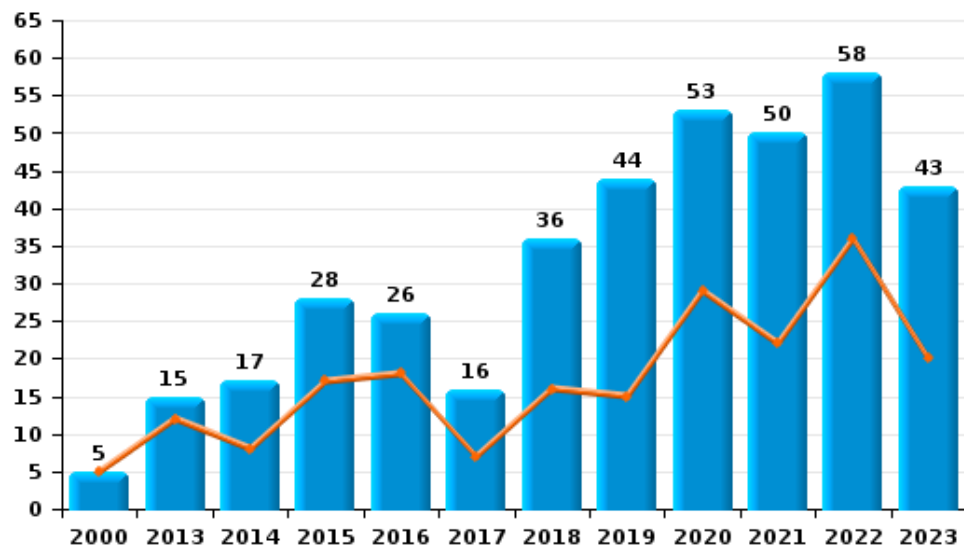
I.5. Catégorie des infractions : Fraude (top 5 des infractions au niveau national 2023)

De Pinte

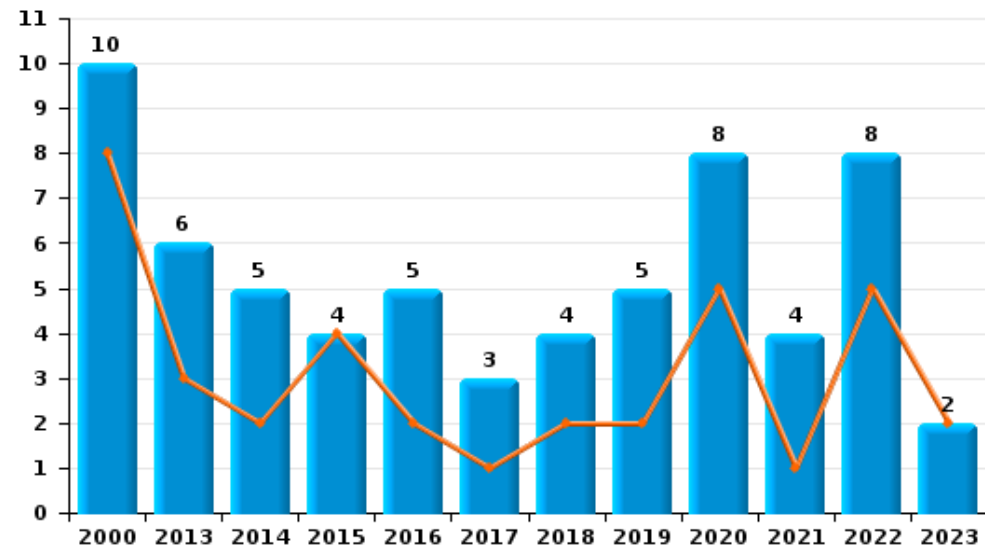
	2000	2013	2014	2015	2016	2017	2018	2019	2020	2021	2022	2023
Escroquerie	5	15	17	28	26	16	36	44	53	50	58	43
Abus de confiance et infr. apparentées	10	6	5	4	5	3	4	5	8	4	8	2
Détournement et destruction frauduleuse	6	2	2	2	1	5	1	1		4	2	2
Fraudes: Autres	4	1			1		4	1	1	4	3	1
Grivèlerie	5	1	1	1	1		4	2	2	2	1	
Recel			1		1	1					13	
Infr. liées à l'insolvabilité						1		2	1			1
<b>Total</b>	<b>30</b>	<b>25</b>	<b>26</b>	<b>35</b>	<b>35</b>	<b>26</b>	<b>49</b>	<b>55</b>	<b>65</b>	<b>64</b>	<b>85</b>	<b>49</b>



Escroquerie



Abus de confiance et infr. apparentées



# ***STATISTIQUES POLICIERES DE CRIMINALITE***

---

***LIEU DE PERPETRATION: COMMUNE***

**De Pinte**

***PARTIE II : FIGURES CRIMINELLES / PHENOMENES***



De Pinte

FC Vol moyen de transport

	2000	2013	2014	2015	2016	2017	2018	2019	2020	2021	2022	2023
Vol de voiture	21	4		5	3	3	2		1	3		2
Carjacking										2		1
Vol dans les garages							2					
Vol de vélomoteur	1		1		1						1	4
Vol de vélo	53	53	54	23	30	31	27	21	18	23	24	19

FC Cambriolage

	2000	2013	2014	2015	2016	2017	2018	2019	2020	2021	2022	2023
Cambriolage dans habitation	54	64	69	59	36	60	39	17	35	24	51	30
Cambriolage ds entreprise ou commerce	3	2	7	3	5	1	2	5	2		5	6
Cambriolage ds service public ou bâtiment administ	6		1	2	1	4	1		2	2	3	4
Cambriolage dans bâtiment (total)	63	66	77	64	42	65	42	22	39	26	59	39



**FC Vol autre**

	2000	2013	2014	2015	2016	2017	2018	2019	2020	2021	2022	2023
Vol à main armée	1				1					1	2	
Vol avec violence sans arme	3	2	3	1	1	2	3	2	2	5	7	7
Vol dans ou sur un véhicule	8	18	9	10	19	7	14	3	3	5	12	12
Vol d'armes et explosifs		1	1	2		1						
Steaming											1	
Vol à l'arraché	1							3	1			
Vol à la tire	5	7	2	1	2		4	3				
Vol à l'étalage	1	1	18	12	13	13	8	4	7	5	15	7
Vol par ruse	1					1				1	2	1
Vol de métaux				1	1		1	1	1		1	
Vol sur les chantiers		1					5	1				1
Vol d'animaux	3											
Vol de cargaison												1

**Criminalité ICT**

	2000	2013	2014	2015	2016	2017	2018	2019	2020	2021	2022	2023
Fraude de cartes de paiements					1	1	2	2	1		7	1
Phishing							1	1		7	3	9
Ransomware												1
Shouldersurfing							1				1	
Skimming											1	

**FC Autre**

	2000	2013	2014	2015	2016	2017	2018	2019	2020	2021	2022	2023
Violence contre les métiers d'intérêt général		2	2	2	2	1		1		1	2	1
Viol collectif										1		
Graffiti			3		22	4	1	1	1	1	2	1
Dégradation de voiture	1	31	17	21	17	14	14	17	9	10	11	13
Rixe au couteau							1					1



**PH Violence intrafamiliale (VIF)**

	2000	2013	2014	2015	2016	2017	2018	2019	2020	2021	2022	2023
VIF: physique, dans le couple	2	11	5	5	12	6	7	7	8	1	5	8
VIF: physique, envers des descendants		2			1	1	2	5	1	3	2	
VIF: physique, envers d'autres membres	13	1	1	1	1	1	2	2	3	9	2	2
VIF: sexuelle, dans le couple										1	1	
VIF: sexuelle, envers des descendants	1											
VIF: psychique, dans le couple	10	8	11	10	14	6	14	6	7	11	15	4
VIF: psychique, envers des descendants					1				2		2	2
VIF: psychique, envers d'autres membres						1		1		1	1	
VIF: économique, dans le couple					1					2	1	2
VIF: économique, envers des descendants									2			
VIF: économique, envers d'autres membres	1	1	2	2		2			1	2	3	5

**PH Hormones et dopage**

	2000	2013	2014	2015	2016	2017	2018	2019	2020	2021	2022	2023
Dopage humain								1	1			

**PH Drogues**

	2000	2013	2014	2015	2016	2017	2018	2019	2020	2021	2022	2023
Vente de cocaïne					1						1	
Import-export de drogues synthétiques												1
Vente de drogues synthétiques											1	1
Production de cannabis (culture)					1							
Import-export d'héroïne										1		

**PH Trafic d'armes**

	2000	2013	2014	2015	2016	2017	2018	2019	2020	2021	2022	2023
Commerce et production d'arme à feu et mun.						1						



**PH Traite des êtres humains**

	2000	2013	2014	2015	2016	2017	2018	2019	2020	2021	2022	2023
TEH - exploitation économique			1									
TEH - exploitation sexuelle												2

**PH Violence dans l'espace public**

	2000	2013	2014	2015	2016	2017	2018	2019	2020	2021	2022	2023
Violence physique (transport public)	1	1	1	1	1	4			2		2	1
Violence physique (voie publique)	2	3	4	9	3	4	4	3	7	6	5	2
Violence physique (autre endroit public)	2	1	4	1			1	2	1		2	1
Violence physique (endroit accessible au public)	2	10	7	1	6	3	3	3	2	2	4	2
Violence sexuelle (transport public)		1					1			1		
Violence sexuelle (voie publique)					1	1	1	2				2
Violence sexuelle (endroit accessible au public)			2	1		1	1	2			2	1
Violence psychique (transport public)		1				1				3		1
Violence psychique (voie publique)	7	8	6	3	4	5	3	5	9	5	8	4
Violence psychique (autre endroit public)	3	1			2	1					3	
Violence psychique (endroit accessible au public)	5	6	3	5	2	2	5	2	4	5		4
Vol à main armée (voie publique)										1	1	
Vol à main armée (endroit accessible au public)					1							
Vol avec violence sans arme (transport public)								1	1			
Vol avec violence sans arme (voie publique)		1			1					1	2	1
Vol avec violence sans arme (endr. acces. au pub.)	2									1	1	2

**PH Autre**

	2000	2013	2014	2015	2016	2017	2018	2019	2020	2021	2022	2023
Cyberharcèlement	3	2		1	8	4	1	4	1			3
Fraude à l'identité	1		1	2	1	4	1	2	3	7	14	11

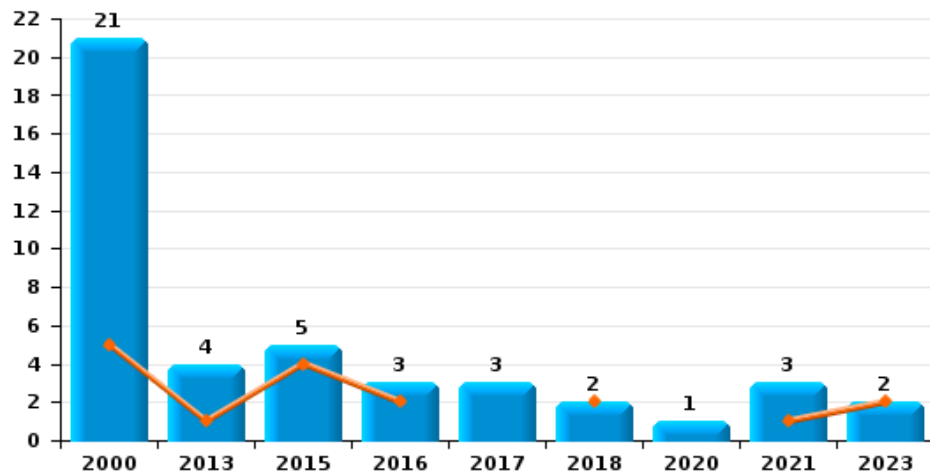




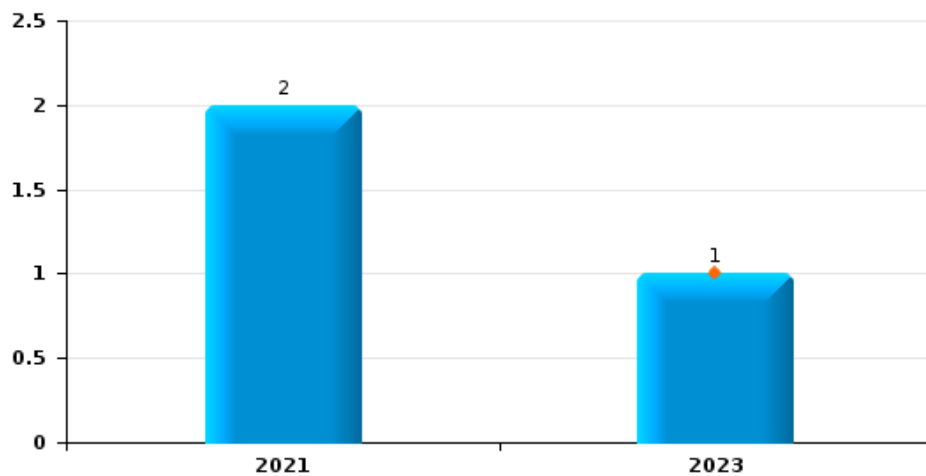
**De Pinte**

Année	<span style="color: blue;">■</span>
Semestre 1	<span style="color: orange;">■</span>

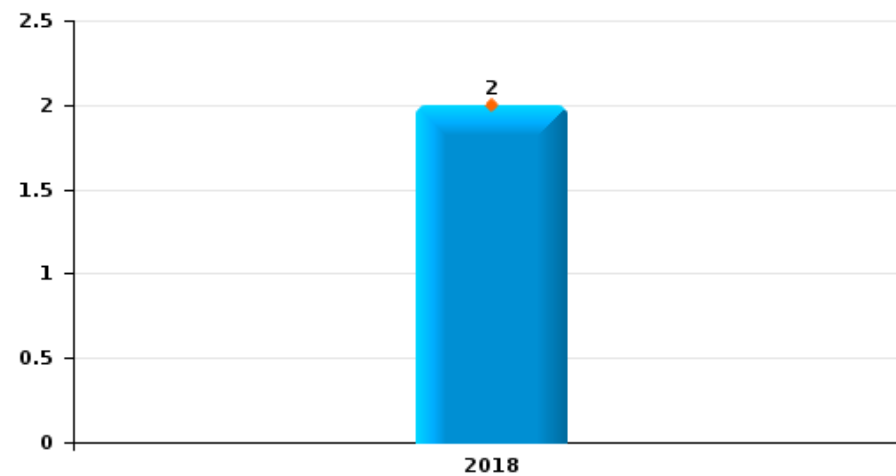
**Vol de voiture**



**Carjacking**



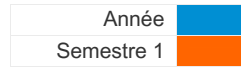
**Vol dans les garages**



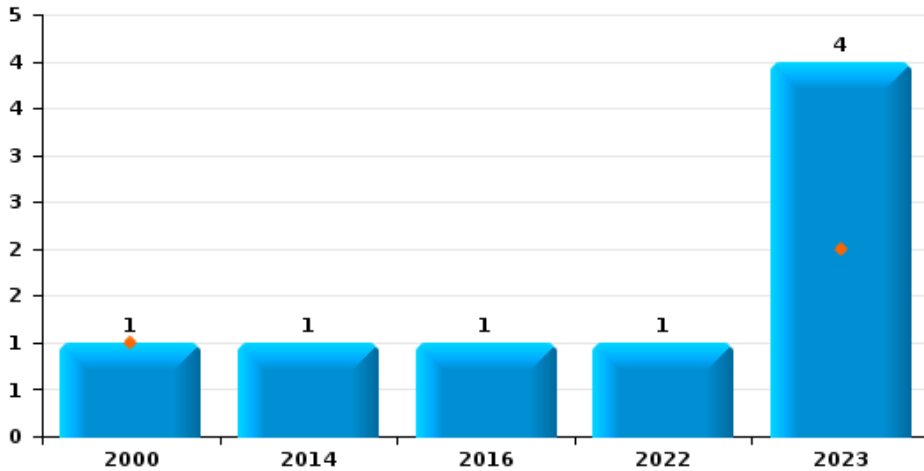




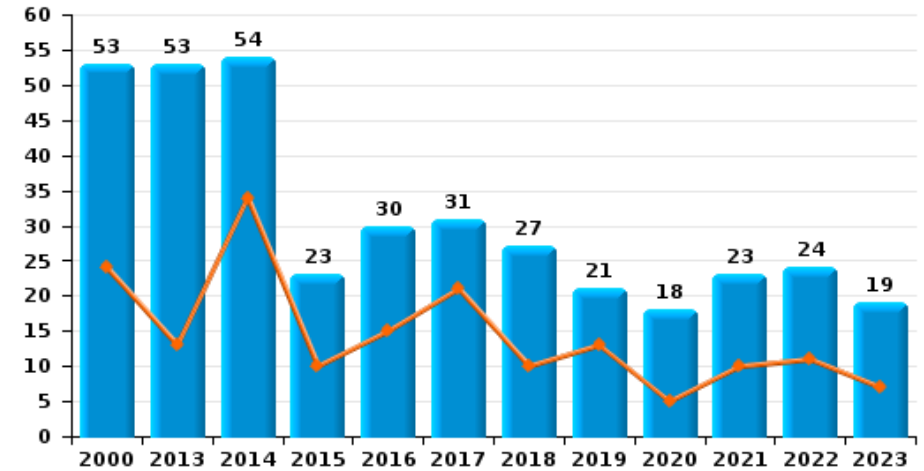
**De Pinte**



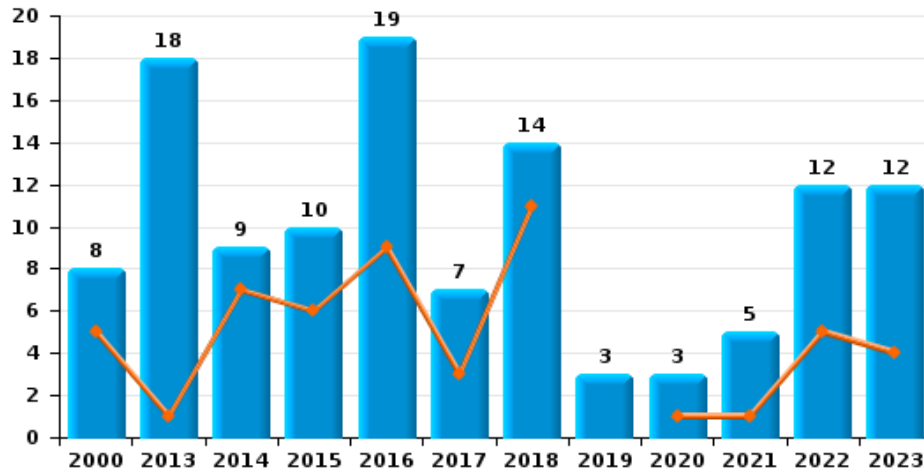
**Vol de vélomoteur**



**Vol de vélo**

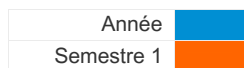


**Vol dans ou sur un véhicule**

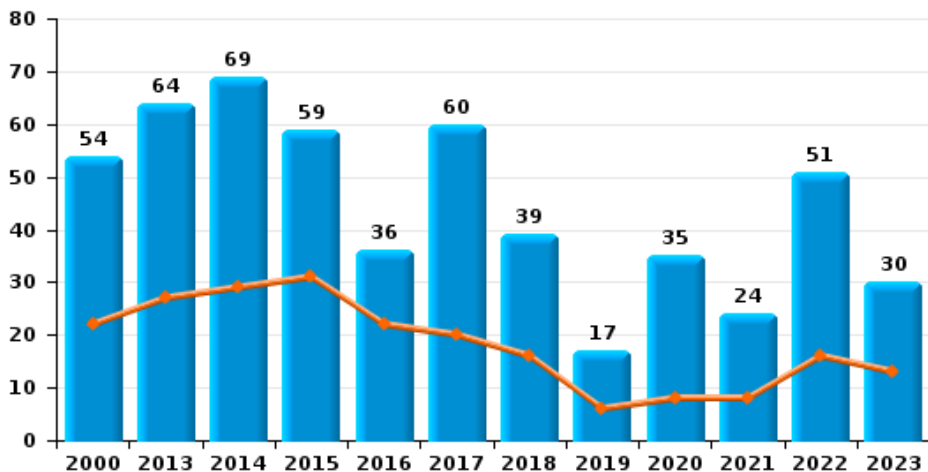




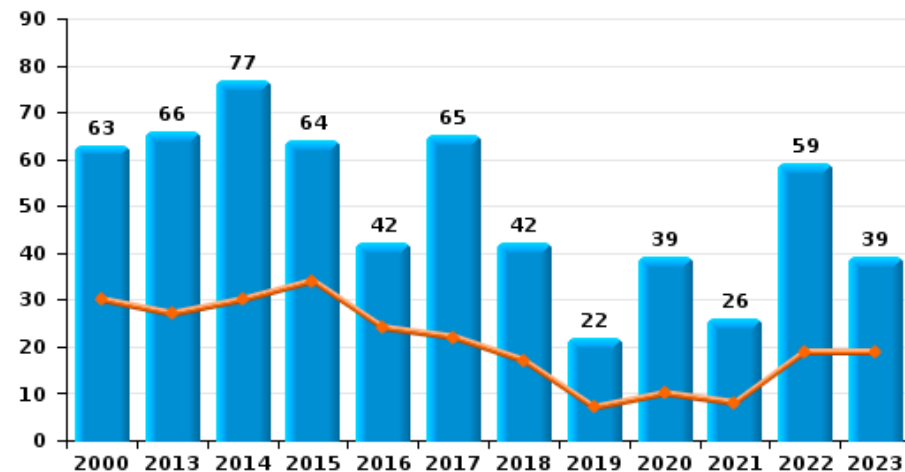
**De Pinte**



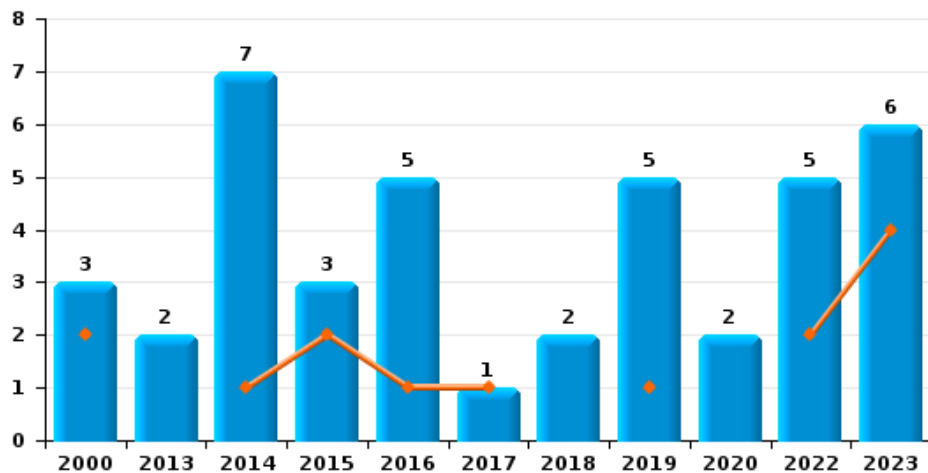
**Cambrilage dans habitation**



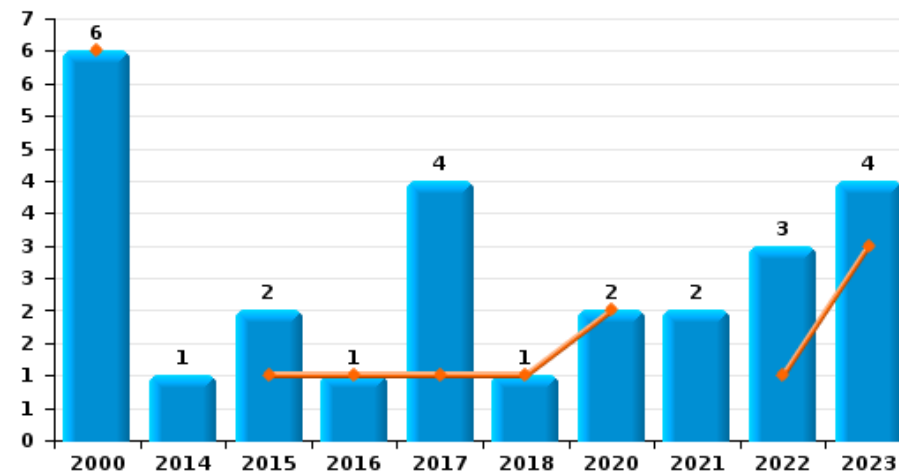
**Cambrilage dans bâtiment (total)**



**Cambrilage ds entreprise ou commerce**

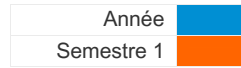


**Cambrilage ds service public ou bâtiment administratif**

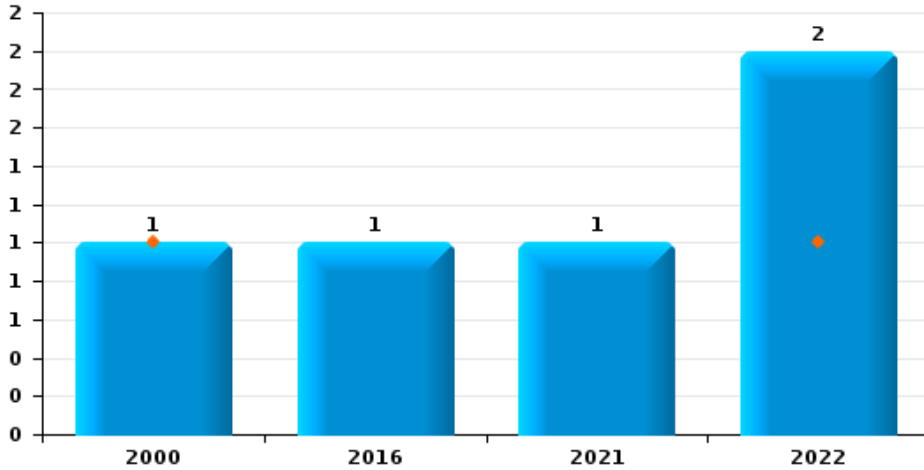




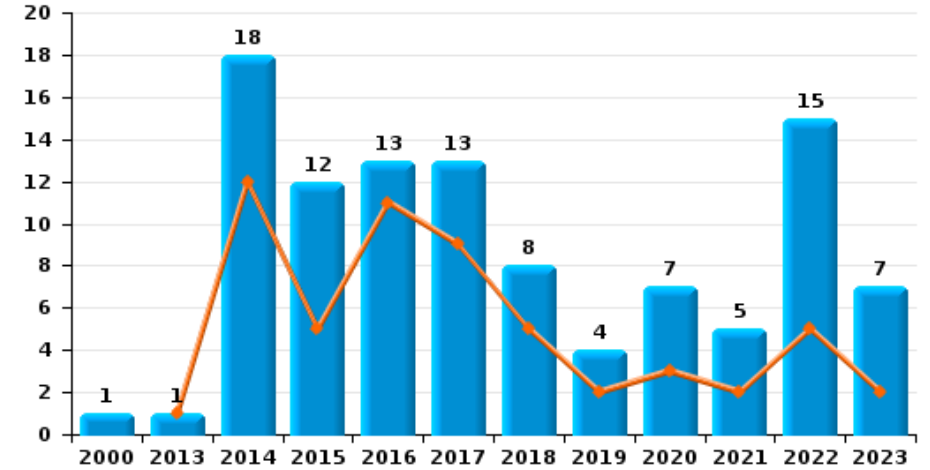
**De Pinte**



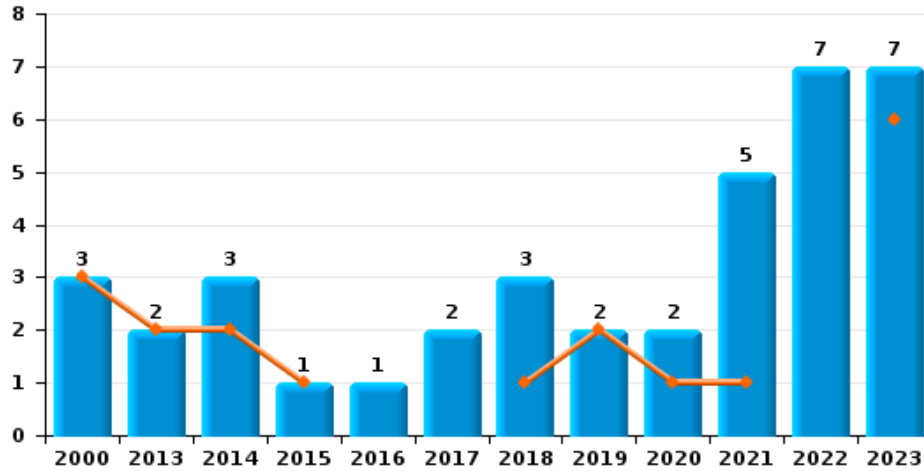
**Vol à main armée**



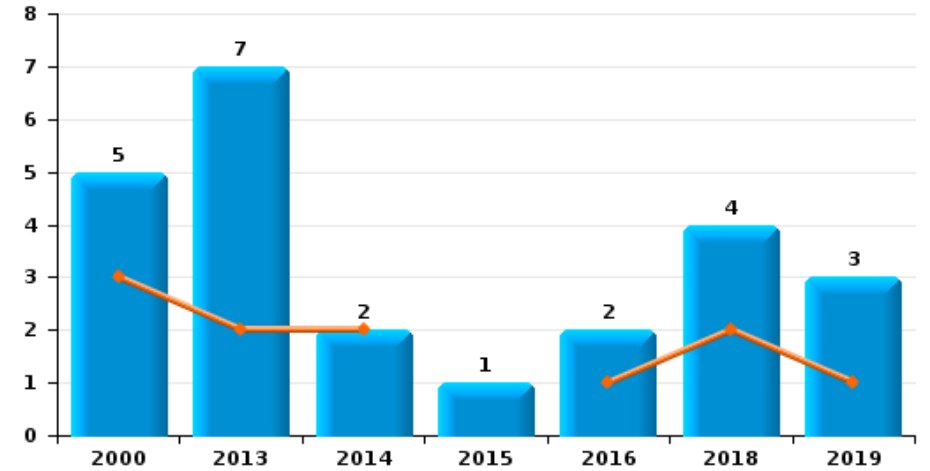
**Vol à l'étalage**



**Vol avec violence sans arme**



**Vol à la tire**

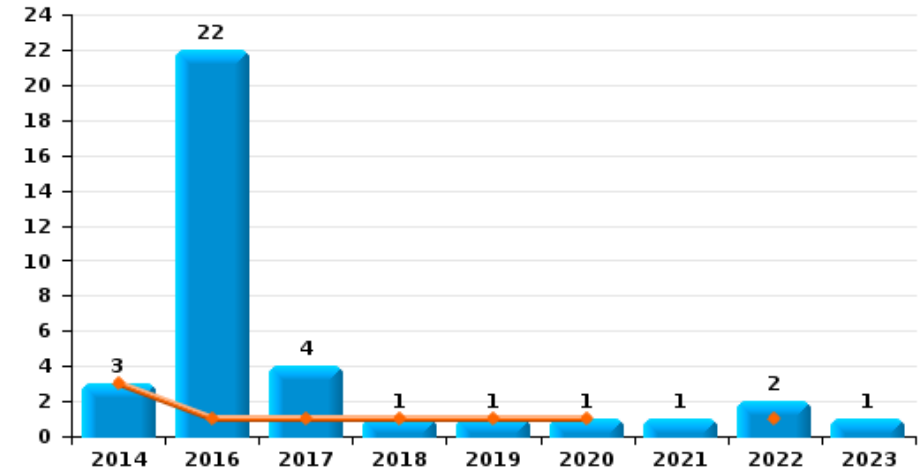




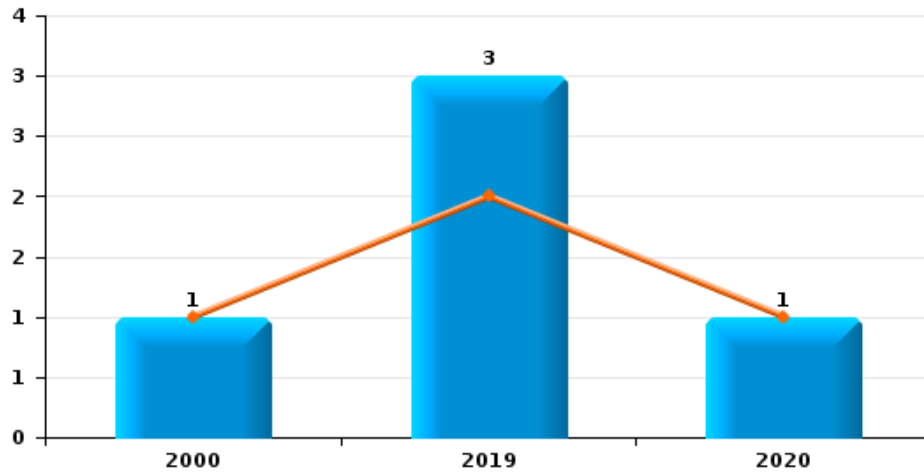
De Pinte

Année	<span style="color: blue;">■</span>
Semestre 1	<span style="color: orange;">■</span>

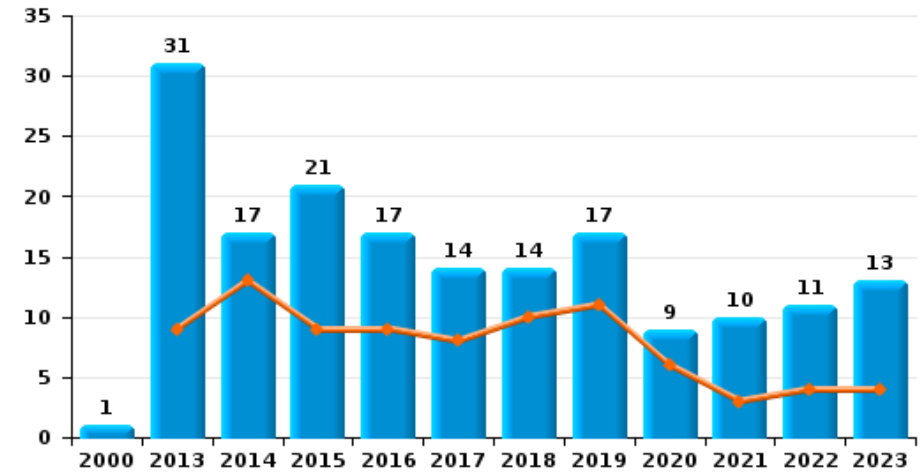
Graffiti



Vol à l'arraché



Dégradation de voiture





De Pinte

FC Vol moyen de transport

		2000	2013	2014	2015	2016	2017	2018	2019	2020	2021	2022	2023
Vol de voiture	Sem 1	5	1		4	2		2			1		2
	Sem 2	16	3		1	1	3			1	2		
	<b>Total</b>	<b>21</b>	<b>4</b>		<b>5</b>	<b>3</b>	<b>3</b>	<b>2</b>		<b>1</b>	<b>3</b>		<b>2</b>
Carjacking	Sem 1												1
	Sem 2										2		
	<b>Total</b>										<b>2</b>		<b>1</b>
Vol dans les garages	Sem 1							2					
	<b>Total</b>							<b>2</b>					
Vol de vélomoteur	Sem 1	1											2
	Sem 2			1		1						1	2
	<b>Total</b>	<b>1</b>		<b>1</b>		<b>1</b>						<b>1</b>	<b>4</b>
Vol de vélo	Sem 1	24	13	34	10	15	21	10	13	5	10	11	7
	Sem 2	29	40	20	13	15	10	17	8	13	13	13	12
	<b>Total</b>	<b>53</b>	<b>53</b>	<b>54</b>	<b>23</b>	<b>30</b>	<b>31</b>	<b>27</b>	<b>21</b>	<b>18</b>	<b>23</b>	<b>24</b>	<b>19</b>



FC Cambriolage

		2000	2013	2014	2015	2016	2017	2018	2019	2020	2021	2022	2023
Cambriolage dans habitation	Sem 1	22	27	29	31	22	20	16	6	8	8	16	13
	Sem 2	32	37	40	28	14	40	23	11	27	16	35	17
<b>Total</b>		<b>54</b>	<b>64</b>	<b>69</b>	<b>59</b>	<b>36</b>	<b>60</b>	<b>39</b>	<b>17</b>	<b>35</b>	<b>24</b>	<b>51</b>	<b>30</b>
Cambriolage ds entreprise ou commerce	Sem 1	2		1	2	1	1		1			2	4
	Sem 2	1	2	6	1	4		2	4	2		3	2
<b>Total</b>		<b>3</b>	<b>2</b>	<b>7</b>	<b>3</b>	<b>5</b>	<b>1</b>	<b>2</b>	<b>5</b>	<b>2</b>		<b>5</b>	<b>6</b>
Cambriolage ds service public ou bâtiment administ	Sem 1	6			1	1	1	1		2		1	3
	Sem 2		1	1	1		3				2	2	1
<b>Total</b>		<b>6</b>	<b>1</b>	<b>2</b>	<b>2</b>	<b>1</b>	<b>4</b>	<b>1</b>		<b>2</b>	<b>2</b>	<b>3</b>	<b>4</b>
Cambriolage dans bâtiment (total)	Sem 1	30	27	30	34	24	22	17	7	10	8	19	19
	Sem 2	33	39	47	30	18	43	25	15	29	18	40	20
<b>Total</b>		<b>63</b>	<b>66</b>	<b>77</b>	<b>64</b>	<b>42</b>	<b>65</b>	<b>42</b>	<b>22</b>	<b>39</b>	<b>26</b>	<b>59</b>	<b>39</b>



FC Vol autre

		2000	2013	2014	2015	2016	2017	2018	2019	2020	2021	2022	2023
Vol à main armée	Sem 1	1										1	
	Sem 2					1					1	1	
Total		1				1					1	2	
Vol avec violence sans arme	Sem 1	3	2	2	1			1	2	1	1		6
	Sem 2			1		1	2	2		1	4	7	1
Total		3	2	3	1	1	2	3	2	2	5	7	7
Vol dans ou sur un véhicule	Sem 1	5	1	7	6	9	3	11		1	1	5	4
	Sem 2	3	17	2	4	10	4	3	3	2	4	7	8
Total		8	18	9	10	19	7	14	3	3	5	12	12
Vol d'armes et explosifs	Sem 1			1	2		1						
	Sem 2		1										
Total			1	1	2		1						
Steaming	Sem 2											1	
Total												1	
Vol à l'arraché	Sem 1	1							2	1			
	Sem 2								1				
Total		1							3	1			
Vol à la tire	Sem 1	3	2	2		1		2	1				
	Sem 2	2	5		1	1		2	2				
Total		5	7	2	1	2		4	3				
Vol à l'étalage	Sem 1		1	12	5	11	9	5	2	3	2	5	2
	Sem 2	1		6	7	2	4	3	2	4	3	10	5
Total		1	1	18	12	13	13	8	4	7	5	15	7
Vol par ruse	Sem 1	1					1					1	
	Sem 2										1	1	1
Total		1					1				1	2	1



FC Vol autre

		2000	2013	2014	2015	2016	2017	2018	2019	2020	2021	2022	2023
Vol de métaux	Sem 1				1	1							
	Sem 2							1	1	1		1	
	<b>Total</b>				<b>1</b>	<b>1</b>		<b>1</b>	<b>1</b>	<b>1</b>		<b>1</b>	
Vol sur les chantiers	Sem 1		1					3	1				1
	Sem 2							2					
	<b>Total</b>		<b>1</b>					<b>5</b>	<b>1</b>				<b>1</b>
Vol d'animaux	Sem 1	2											
	Sem 2	1											
	<b>Total</b>	<b>3</b>											
Vol de cargaison	Sem 1												1
	<b>Total</b>												<b>1</b>





Criminalité ICT

		2000	2013	2014	2015	2016	2017	2018	2019	2020	2021	2022	2023
Fraude de cartes de paiements	Sem 1					1		1	1			2	1
	Sem 2						1	1	1	1		5	
	<b>Total</b>					<b>1</b>	<b>1</b>	<b>2</b>	<b>2</b>	<b>1</b>		<b>7</b>	<b>1</b>
Phishing	Sem 1										3	2	6
	Sem 2							1	1		4	1	3
	<b>Total</b>							<b>1</b>	<b>1</b>		<b>7</b>	<b>3</b>	<b>9</b>
Ransomware	Sem 1												1
	<b>Total</b>												<b>1</b>
Shouldersurfing	Sem 1											1	
	Sem 2							1					
	<b>Total</b>							<b>1</b>				<b>1</b>	
Skimming	Sem 2											1	
	<b>Total</b>											<b>1</b>	



FC Autre

		2000	2013	2014	2015	2016	2017	2018	2019	2020	2021	2022	2023
Violence contre les métiers d'intérêt général	Sem 1			2		2	1				1	1	
	Sem 2		2		2				1			1	1
	<b>Total</b>		<b>2</b>	<b>2</b>	<b>2</b>	<b>2</b>	<b>1</b>		<b>1</b>		<b>1</b>	<b>2</b>	<b>1</b>
Viol collectif	Sem 1										1		
	Sem 2												
	<b>Total</b>										<b>1</b>		
Graffiti	Sem 1			3		1	1	1	1	1		1	
	Sem 2					21	3				1	1	1
	<b>Total</b>			<b>3</b>		<b>22</b>	<b>4</b>	<b>1</b>	<b>1</b>	<b>1</b>	<b>1</b>	<b>2</b>	<b>1</b>
Dégradation de voiture	Sem 1		9	13	9	9	8	10	11	6	3	4	4
	Sem 2	1	22	4	12	8	6	4	6	3	7	7	9
	<b>Total</b>	<b>1</b>	<b>31</b>	<b>17</b>	<b>21</b>	<b>17</b>	<b>14</b>	<b>14</b>	<b>17</b>	<b>9</b>	<b>10</b>	<b>11</b>	<b>13</b>
Rixe au couteau	Sem 1							1					1
	Sem 2												
	<b>Total</b>							<b>1</b>					<b>1</b>



PH Violence intrafamiliale (VIF)

		2000	2013	2014	2015	2016	2017	2018	2019	2020	2021	2022	2023
VIF: physique, dans le couple	Sem 1		8	1	2	7	4	6	4	2	1	2	5
	Sem 2	2	3	4	3	5	2	1	3	6		3	3
Total		2	11	5	5	12	6	7	7	8	1	5	8
VIF: physique, envers des descendants	Sem 1		2					1	5	1	1	1	
	Sem 2					1	1	1			2	1	
Total			2			1	1	2	5	1	3	2	
VIF: physique, envers d'autres membres	Sem 1	6					1	1		3	6	1	1
	Sem 2	7	1	1	1	1		1	2		3	1	1
Total		13	1	1	1	1	1	2	2	3	9	2	2
VIF: sexuelle, dans le couple	Sem 1										1		
	Sem 2											1	
Total											1	1	
VIF: sexuelle, envers des descendants	Sem 1	1											
Total		1											
VIF: psychique, dans le couple	Sem 1	5	3	7	6	2	5	11	4	2	6	9	2
	Sem 2	5	5	4	4	12	1	3	2	5	5	6	2
Total		10	8	11	10	14	6	14	6	7	11	15	4
VIF: psychique, envers des descendants	Sem 1									1		1	1
	Sem 2					1				1		1	1
Total						1				2		2	2
VIF: psychique, envers d'autres membres	Sem 1								1			1	
	Sem 2						1				1		
Total							1		1		1	1	
VIF: économique, dans le couple	Sem 1										1	1	1
	Sem 2					1					1		1
Total						1					2	1	2



PH Violence intrafamiliale (VIF)

		2000	2013	2014	2015	2016	2017	2018	2019	2020	2021	2022	2023
VIF: économique, envers des descendants	Sem 1									2			
	Total									2			
VIF: économique, envers d'autres membres	Sem 1	1		2	1		1			1	1	1	1
	Sem 2		1		1		1				1	2	4
	Total	1	1	2	2		2			1	2	3	5



PH Hormones et dopage

		2000	2013	2014	2015	2016	2017	2018	2019	2020	2021	2022	2023
Dopage humain	Sem 1								1	1			
	Total								1	1			



PH Drogues

		2000	2013	2014	2015	2016	2017	2018	2019	2020	2021	2022	2023
Vente de cocaïne	Sem 1					1						1	
	Total					1						1	
Import-export de drogues synthétiques	Sem 2												1
	Total												1
Vente de drogues synthétiques	Sem 1											1	
	Sem 2												1
	Total											1	1
Production de cannabis (culture)	Sem 2					1							
	Total					1							
Import-export d'héroïne	Sem 1										1		
	Total										1		



PH Trafic d'armes

		2000	2013	2014	2015	2016	2017	2018	2019	2020	2021	2022	2023
Commerce et production d'arme à feu et mun.	Sem 1						1						
	Total						1						



PH Traite des êtres humains

		2000	2013	2014	2015	2016	2017	2018	2019	2020	2021	2022	2023
TEH - exploitation économique	Sem 2			1									
	Total			1									
TEH - exploitation sexuelle	Sem 1												1
	Sem 2												1
	Total												2





PH Violence dans l'espace public

		2000	2013	2014	2015	2016	2017	2018	2019	2020	2021	2022	2023
Violence physique (transport public)	Sem 1			1		1	4			2		2	
	Sem 2	1	1		1								1
Total		1	1	1	1	4				2		2	1
Violence physique (voie publique)	Sem 1	2		1	7	2	2	3	3	4	1	2	2
	Sem 2		3	3	2	1	2	1		3	5	3	
Total		2	3	4	9	3	4	4	3	7	6	5	2
Violence physique (autre endroit public)	Sem 1	1		3					1			1	1
	Sem 2	1	1	1				1	1	1		1	
Total		2	1	4	1			1	2	1		2	1
Violence physique (endroit accessible au public)	Sem 1	1	5	3		1		2	1			2	2
	Sem 2	1	5	4	1	5	3	1	2	2	2	2	
Total		2	10	7	1	6	3	3	3	2	2	4	2
Violence sexuelle (transport public)	Sem 1		1					1			1		
	Total		1					1			1		
Violence sexuelle (voie publique)	Sem 1												2
	Sem 2					1	1	1	2				
Total						1	1	1	2				2
Violence sexuelle (endroit accessible au public)	Sem 1			2	1			1	1				1
	Sem 2						1		1			2	
Total				2	1		1	1	2			2	1
Violence psychique (transport public)	Sem 1		1				1				3		
	Sem 2												1
Total			1				1				3		1
Violence psychique (voie publique)	Sem 1	5	3	1	2	3	5	3	1	6	4	3	2
	Sem 2	2	5	5	1	1			4	3	1	5	2
Total		7	8	6	3	4	5	3	5	9	5	8	4



PH Violence dans l'espace public

		2000	2013	2014	2015	2016	2017	2018	2019	2020	2021	2022	2023
Violence psychique (autre endroit public)	Sem 1	1				2						1	
	Sem 2	2	1				1					2	
	<b>Total</b>	<b>3</b>	<b>1</b>			<b>2</b>	<b>1</b>					<b>3</b>	
Violence psychique (endroit accessible au public)	Sem 1	2			1		2	4		2	3		3
	Sem 2	3	6	3	4	2		1	2	2	2		1
	<b>Total</b>	<b>5</b>	<b>6</b>	<b>3</b>	<b>5</b>	<b>2</b>	<b>2</b>	<b>5</b>	<b>2</b>	<b>4</b>	<b>5</b>		<b>4</b>
Vol à main armée (voie publique)	Sem 1											1	
	Sem 2										1		
	<b>Total</b>										<b>1</b>	<b>1</b>	
Vol à main armée (endroit accessible au public)	Sem 2				1								
	<b>Total</b>				<b>1</b>								
Vol avec violence sans arme (transport public)	Sem 1								1	1			
	<b>Total</b>								<b>1</b>	<b>1</b>			
Vol avec violence sans arme (voie publique)	Sem 1		1										1
	Sem 2					1					1	2	
	<b>Total</b>		<b>1</b>			<b>1</b>					<b>1</b>	<b>2</b>	<b>1</b>
Vol avec violence sans arme (endr. acces. au pub.)	Sem 1	2											2
	Sem 2										1	1	
	<b>Total</b>	<b>2</b>									<b>1</b>	<b>1</b>	<b>2</b>



PH Autre

		2000	2013	2014	2015	2016	2017	2018	2019	2020	2021	2022	2023
Cyberharcèlement	Sem 1		1		1	4	2		4	1			1
	Sem 2	3	1			4	2	1					2
	<b>Total</b>	<b>3</b>	<b>2</b>		<b>1</b>	<b>8</b>	<b>4</b>	<b>1</b>	<b>4</b>	<b>1</b>			<b>3</b>
Fraude à l'identité	Sem 1				2		4	1	1	2	5	4	3
	Sem 2	1		1		1			1	1	2	10	8
	<b>Total</b>	<b>1</b>		<b>1</b>	<b>2</b>	<b>1</b>	<b>4</b>	<b>1</b>	<b>2</b>	<b>3</b>	<b>7</b>	<b>14</b>	<b>11</b>



**De Pinte**

**2022**

**FC Vol moyen de transport**

	Jan	Fév	Mar	Avr	Mai	Juil	Août	Sep	Oct	Nov	Déc	Total
Vol de vélomoteur						1						1
Vol de vélo	3	1	3	2	2	3	3	3	2	1	1	24

**FC Cambriolage**

	Jan	Fév	Mar	Avr	Mai	Juin	Juil	Août	Sep	Oct	Nov	Déc	Total
Cambriolage dans habitation	4	2	2	2	5	1	1	11	1	3	11	8	51
Cambriolage ds entreprise ou commerce					2			1		2			5
Cambriolage ds service public ou bâtiment administ						1				1	1		3
Cambriolage dans bâtiment (total)	4	2	2	2	7	2	1	12	1	6	12	8	59

**FC Vol autre**

	Fév	Mar	Avr	Mai	Juin	Juil	Août	Sep	Oct	Nov	Déc	Total
Vol à main armée	1					1						2
Vol avec violence sans arme						1		3	2		1	7
Vol dans ou sur un véhicule	1	1		1	2	1	2		1	1	2	12
Steaming									1			1
Vol à l'étalage		4	1			2	4		1	3		15
Vol par ruse		1									1	2
Vol de métaux							1					1



### Criminalité ICT

	Fév	Mai	Juin	Oct	Déc	Total
Fraude de cartes de paiements	1	1		1	4	7
Phishing		1	1	1		3
Shouldersurfing	1					1
Skimming					1	1

### FC Autre

	Fév	Mar	Avr	Mai	Juin	Juil	Août	Oct	Nov	Déc	Total
Violence contre les métiers d'intérêt général					1					1	2
Graffiti		1					1				2
Dégradation de voiture	1		2	1		1	1	2	1	2	11

### PH Violence intrafamiliale (VIF)

	Fév	Mar	Avr	Mai	Juin	Juil	Août	Sep	Oct	Nov	Déc	Total
VIF: physique, dans le couple		1		1		1			1		1	5
VIF: physique, envers des descendants				1			1					2
VIF: physique, envers d'autres membres	1						1					2
VIF: sexuelle, dans le couple										1		1
VIF: psychique, dans le couple		3	3	2	1	1		1		3	1	15
VIF: psychique, envers des descendants					1						1	2
VIF: psychique, envers d'autres membres				1								1
VIF: économique, dans le couple		1										1
VIF: économique, envers d'autres membres		1					1			1		3

### PH Drogues

	Fév	Total
Vente de cocaïne	1	1
Vente de drogues synthétiques	1	1



### PH Violence dans l'espace public

	Jan	Fév	Mar	Avr	Juin	Juil	Août	Sep	Oct	Déc	Total
Violence physique (transport public)					2						2
Violence physique (voie publique)		1		1		2				1	5
Violence physique (autre endroit public)					1			1			2
Violence physique (endroit accessible au public)		2					1	1			4
Violence sexuelle (endroit accessible au public)							2				2
Violence psychique (voie publique)	1	1	1			1		1	1	2	8
Violence psychique (autre endroit public)	1							1		1	3
Vol à main armée (voie publique)		1									1
Vol avec violence sans arme (voie publique)								1	1		2
Vol avec violence sans arme (endr. acces. au pub.)						1					1

### PH Autre

	Avr	Août	Oct	Nov	Déc	Total
Fraude à l'identité	4	2	3	2	3	14



2023

**FC Vol moyen de transport**

	Fév	Avr	Mai	Juin	Juil	Août	Sep	Oct	Déc	Total
Vol de voiture			2							2
Carjacking			1							1
Vol de vélomoteur				2				2		4
Vol de vélo	1	1	4	1	3	2	3	3	1	19

**FC Cambriolage**

	Jan	Fév	Mar	Avr	Juin	Juil	Août	Sep	Oct	Nov	Déc	Total
Cambriolage dans habitation	5	4	1	3		3	2	1	2	3	6	30
Cambriolage ds entreprise ou commerce	2		1		1		1			1		6
Cambriolage ds service public ou bâtiment administ	2	1				1						4
Cambriolage dans bâtiment (total)	8	5	2	3	1	4	3	1	2	4	6	39

**FC Vol autre**

	Jan	Fév	Mar	Mai	Juin	Juil	Août	Sep	Oct	Nov	Déc	Total
Vol avec violence sans arme		1	1	2	2						1	7
Vol dans ou sur un véhicule	2	1	1			1	2	1	3		1	12
Vol à l'étalage		1		1			3		2			7
Vol par ruse										1		1
Vol sur les chantiers					1							1
Vol de cargaison		1										1



### Criminalité ICT

	Jan	Fév	Mar	Mai	Juin	Août	Oct	Nov	Total
Fraude de cartes de paiements					1				1
Phishing	4		1	1		1	1	1	9
Ransomware		1							1

### FC Autre

	Jan	Mar	Avr	Juin	Juil	Août	Sep	Oct	Nov	Déc	Total
Violence contre les métiers d'intérêt général							1				1
Graffiti								1			1
Dégradation de voiture	1	1	1	1	2	1	2	2	2		13
Rixe au couteau										1	1

### PH Violence intrafamiliale (VIF)

	Jan	Fév	Mar	Avr	Mai	Juin	Juil	Août	Sep	Nov	Déc	Total
VIF: physique, dans le couple	1		1	2		1	2			1		8
VIF: physique, envers d'autres membres		1									1	2
VIF: psychique, dans le couple	1		1					1	1			4
VIF: psychique, envers des descendants				1							1	2
VIF: économique, dans le couple					1						1	2
VIF: économique, envers d'autres membres					1			1	1	1	1	5

### PH Drogues

	Déc	Total
Import-export de drogues synthétiques	1	1
Vente de drogues synthétiques	1	1

### PH Traite des êtres humains

	Juin	Oct	Total
TEH - exploitation sexuelle	1	1	2





**PH Violence dans l'espace public**

	Jan	Mar	Avr	Mai	Juin	Juil	Oct	Nov	Déc	Total
Violence physique (transport public)						1				1
Violence physique (voie publique)				2						2
Violence physique (autre endroit public)	1									1
Violence physique (endroit accessible au public)	1		1							2
Violence sexuelle (voie publique)				1	1					2
Violence sexuelle (endroit accessible au public)			1							1
Violence psychique (transport public)							1			1
Violence psychique (voie publique)		1	1				1	1		4
Violence psychique (endroit accessible au public)			1	1	1				1	4
Vol avec violence sans arme (voie publique)				1						1
Vol avec violence sans arme (endr. acces. au pub.)		1		1						2

**PH Autre**

	Fév	Mar	Juin	Juil	Août	Sep	Oct	Nov	Déc	Total
Cyberharcèlement			1		1				1	3
Fraude à l'identité	1	1	1	1	1	2	1	2	1	11

# ***STATISTIQUES POLICIERES DE CRIMINALITE***

---

***LIEU DE PERPETRATION: COMMUNE***

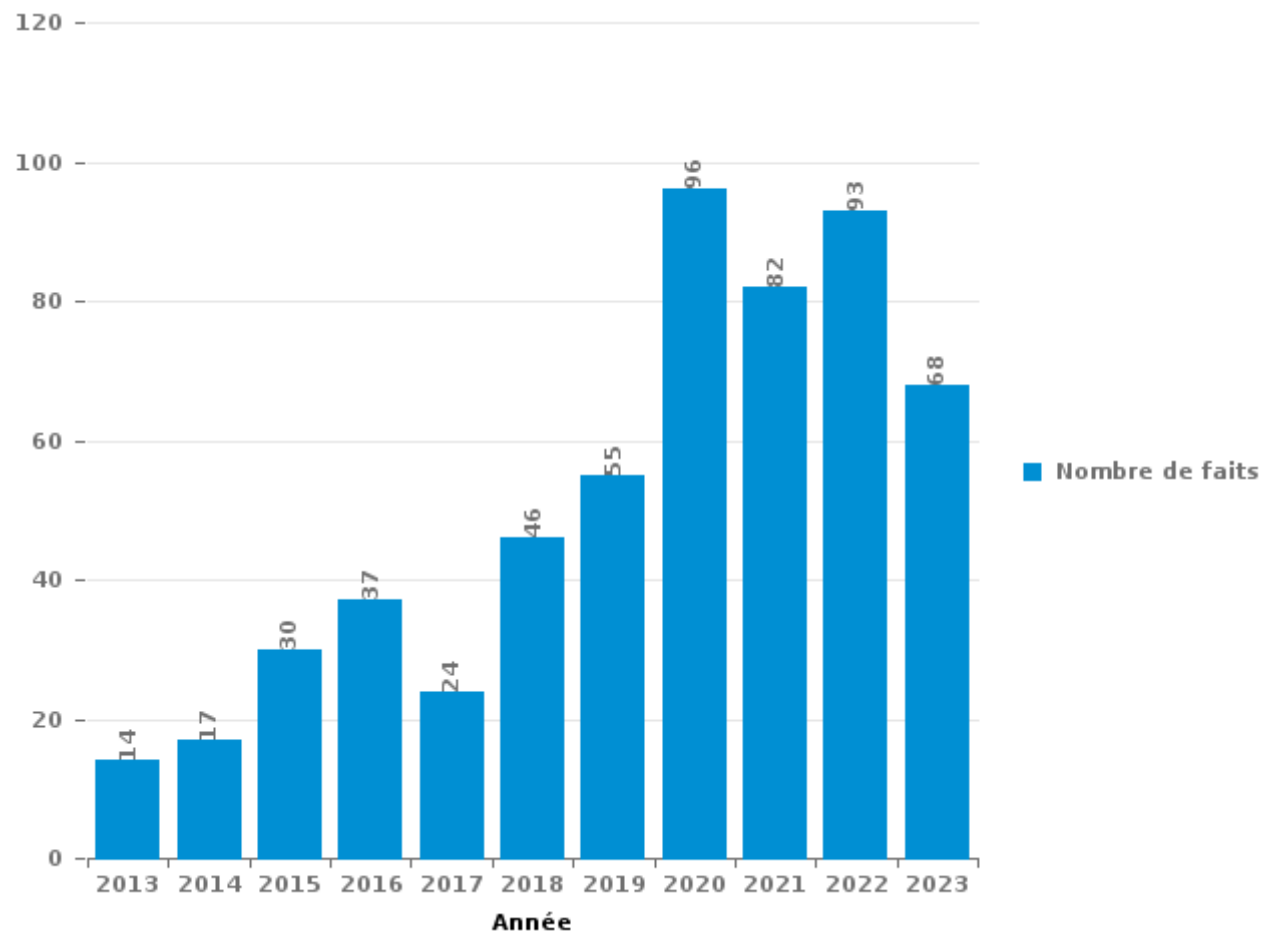
**De Pinte**

***PARTIE III : ICT***



## De Pinte

Nombre total de délits avec un élément ICT/online, depuis 2013





Criminalité ICT/online au sens strict

Infractions (exhaustif)

	2013	2014	2015	2016	2017	2018	2019	2020	2021	2022	2023
Code pénal social: Infr. contre foi publique en droit pénal social: Faux en informatique						1	1	1	1		
Criminalité informatique: Faux en informatique:		1	2		2	2	2	26	9	10	5
Criminalité informatique: Fraude informatique:	3	4	4	6	5	9	14	32	36	36	30
Criminalité informatique: Hacking:	1	1	4	2	4	5		7	4	11	3
Criminalité informatique: Sabotage:	1		1	1							
<b>Total:</b>	<b>5</b>	<b>6</b>	<b>11</b>	<b>9</b>	<b>11</b>	<b>17</b>	<b>17</b>	<b>66</b>	<b>50</b>	<b>57</b>	<b>38</b>

Figures criminelles (à considérer spécifiquement – ne pas additionner avec d'autres éléments – risque de double comptage!)

	2016	2017	2018	2019	2020	2021	2022	2023
Fraude de cartes de paiements	1	1	2	2	1		7	1
Phishing			1	1		7	3	9
Ransomware								1
Shouldersurfing			1				1	
Skimming							1	



## Criminalité ICT/online au sens large

Infractions (uniquement si code-fait existe)

	2013	2014	2015	2016	2017	2018	2019	2020	2021	2022	2023
Fraude: Escroquerie: Fraude par internet	8	11	19	19	10	29	36	47	45	48	38
Infr. contre autres valeurs morales et sentiments: Cyberlokkig (leurre de mineur par ICT):				1							
Infr. contre les moeurs: Grooming (contact par ICT avec mineur < 16 ans):						1					
Infr. contre les moeurs: Voyeurisme: Diffusion enregistrement nudité ou intimité								1			
<b>Total:</b>	<b>8</b>	<b>11</b>	<b>19</b>	<b>20</b>	<b>10</b>	<b>30</b>	<b>36</b>	<b>48</b>	<b>45</b>	<b>48</b>	<b>38</b>

Figures criminelles (à considérer spécifiquement – ne pas additionner avec d'autres éléments – risque de double comptage!)

	2013	2015	2016	2017	2018	2019	2020	2023
Cyberharcèlement	2	1	8	4	1	4	1	3

# ***STATISTIQUES POLICIERES DE CRIMINALITE***

---

***LIEU DE PERPETRATION: COMMUNE***

**De Pinte**

***PARTIE IV : DESTINATION LIEU***



De Pinte

Vol et extorsion

	2000	2013	2014	2015	2016	2017	2018	2019	2020	2021	2022	2023
Habitation: maison	66	67	60	54	36	48	38	22	29	23	45	27
Voie publique	29	30	35	10	21	14	21	10	5	7	9	14
Habitation: non précisée	4	19	24	13	10	22	15	8	14	4	15	15
Magasin	11	4	22	12	16	14	12	5	8	6	18	9
Emplacement de vélo	2	19	8	9	7	7	3	7	5	7	8	12
Habitation: allée	9	15	6	12	13	5	8		6	2	6	6
Station de bus / métro et gare de chemin de fer	16	13	8	3	3	9	5	5	7	5	4	3
Inconnue	11	4	2	2	6	7	9	3	3	7	6	2
Institution d'enseignement	5	1	2	2	3	5	5	1	1	5	3	2
Culture et loisirs	4	1	1	3	4	2	5	4	1	3	2	3
Horeca	7	1	5	1	4	1	5	4		1	1	3
Habitation: dépendances	2	2	5	2	3	4	4			1	6	2
Habitation: appartement		2	2	3	1	6	5		4	2	1	3
Parking	5	2	1	2	2	3	1	1	1	1	5	4
Entreprise	2	3	1		4		1	3	1	3	2	2
Maison de repos		1		1	12	3			1	1	1	
Infrastructure sportive	1	4	2	2	2		2	1	1		2	1
Terrain	6	1		3	1		2	1		1	1	1
Service public			3	2		1	2	1	2	1	3	
Habitation: garage	3	1	3	1		2					3	
Moyen de transport: train / tram / métro		1	1			1	1	4	3		1	
Autre	1		3			1	1	1	1		1	1
Chantier		1					5	1				1
Habitation: autre			1	2	2	1					2	
Station essence				1	1	1	1		1	1		
Arrêt de bus / tram			1		1			2				
Banque / institution financière	1				1		1					1
Aéroport			1		2							
Bâtiment administratif			1									1
Cimetière			1									1
Edifice religieux / lieu du culte	1			1								
Moyen de transport: autre	1				1							
Moyen de transport: voiture							1			1		
Service		1	1									
Stade			1					1				
Eaux intérieures et maritimes				1								
Guichet automatique											1	
Moyen de transport: autobus / autocar						1						
Moyen de transport: camion						1						
<b>Total</b>	<b>187</b>	<b>193</b>	<b>201</b>	<b>142</b>	<b>156</b>	<b>159</b>	<b>153</b>	<b>85</b>	<b>94</b>	<b>82</b>	<b>146</b>	<b>114</b>

FPF/DGR/DRI/BIPOL - Statistiques policières de criminalité (date de clôture: 19/04/2024)  
 Les données pour les années 2001 jusqu'à 2012 ne sont plus publiées mais restent disponibles sur demande auprès du service BIPOL.



De Pinte

Dégradation de la propriété

	2000	2013	2014	2015	2016	2017	2018	2019	2020	2021	2022	2023
Voie publique	10	25	20	15	28	14	12	11	8	6	10	12
Habitation: résidence principale	4	8	6	9	5	7	3	7	9	1	7	6
Parking	2	5	2	4	2	3		5		1	3	3
Habitation: non précisée		1	5	1	6	2	5	2	1	1	4	1
Inconnue	1	2		1	3	2	3	2	2	3	3	4
Habitation: allée	1	2	7	2	2	1	3	1	1		4	1
Culture et loisirs	1	1		1	2	2	3	5		5		1
Habitation: jardin	4	4		1	2	3	3		1	2		
Terrain		1	1		7	1	1			2	2	3
Emplacement de vélo		1	1		1	2	1	1			2	1
Autre			1	1	1	2		1		2		1
Infrastructure sportive				1		1		2		1	2	2
Institution d'enseignement		1		1	1	2			1	2		1
Horeca	1	1		3			2	1				
Entreprise	2	1		1	2	1						
Habitation: dépendances		1	1				2		1	1	1	
Arrêt de bus / tram		1		2							1	2
Chantier				1	1			1		1	2	
Moyen de transport: voiture	2	1								1		2
Magasin	1		1		1						1	
Bureau de police										2	1	
Habitation: garage		1				1						1
Habitation: résidence secondaire	1			1						1		
Service public	1					1						1
Station de bus / métro et gare de chemin de fer						1			1		1	
Station essence							1		1			1
Cimetière								1				1
Edifice religieux / lieu du culte						1	1					
Moyen de transport: autre						1			1			
Aéroport				1								
Banque / institution financière				1								
Eaux intérieures et maritimes							1					
Moyen de transport: train / tram / métro										1		
<b>Total</b>	<b>31</b>	<b>57</b>	<b>45</b>	<b>47</b>	<b>64</b>	<b>48</b>	<b>41</b>	<b>40</b>	<b>27</b>	<b>33</b>	<b>44</b>	<b>44</b>





De Pinte

Infractions contre l'intégrité physique

	2000	2013	2014	2015	2016	2017	2018	2019	2020	2021	2022	2023
Habitation	19	15	9	6	10	9	14	13	11	10	12	13
Voie publique	4	4	8	8	10	7	5	4	6	7	6	4
Horeca	3	4	4		2		1	1	1	1	2	
Station de bus / métro et gare de chemin de fer	1	1	2		1	4			2		2	
Inconnue		2	1		2	1	1	1		1	2	1
Culture et loisirs			2		2	2		1				1
Parking		1			1	2						1
Terrain		1						1		1		2
Habitation: allée	1		1						1		1	
Infrastructure sportive		1						1			1	
Maison de repos					1		1				1	
Moyen de transport: autre				1					1			1
Stade			1							2		
Institution d'enseignement							1					1
Service public		1								1		
Aéroport				1								
Arrêt de bus / tram												1
Autre												1
Bureau de police			1									
Edifice religieux / lieu du culte									1			
Entreprise						1						
Magasin										1		
Médecin / dentiste / pharmacien												1
Moyen de transport: train / tram / métro		1										
<b>Total</b>	<b>28</b>	<b>31</b>	<b>29</b>	<b>16</b>	<b>29</b>	<b>26</b>	<b>23</b>	<b>22</b>	<b>23</b>	<b>24</b>	<b>27</b>	<b>27</b>

# ***STATISTIQUES POLICIERES DE CRIMINALITE***

---

***LIEU DE PERPETRATION: COMMUNE***

**De Pinte**

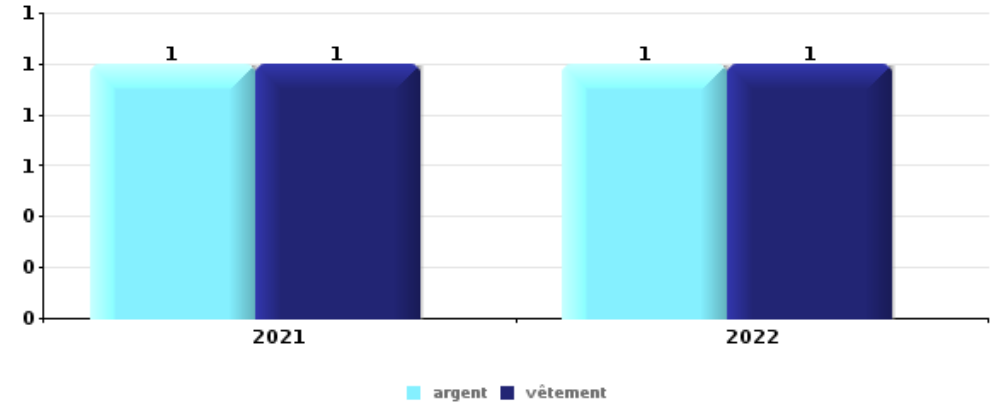
***PARTIE V : OBJETS ET MOYENS DE TRANSPORT***



**De Pinte**

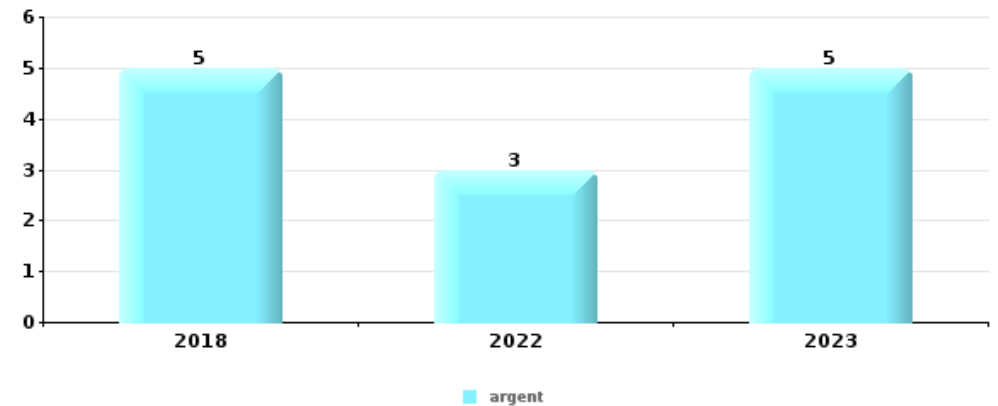
**Vol à main armée**

Top 5 Objets volés (sbd nombre de faits)		2018	2019	2020	2021	2022	2023
1	argent				1	1	
1	vêtement				1	1	
3	carte bancaire / carte de crédit				1		
3	clé				1		
3	document véhicule				1		
3	GSM et accessoires				1		
3	lunettes / verres de contact				1		
3	plaque d'immatriculation				1		
3	portefeuille				1		



**Vol dans ou sur un véhicule**

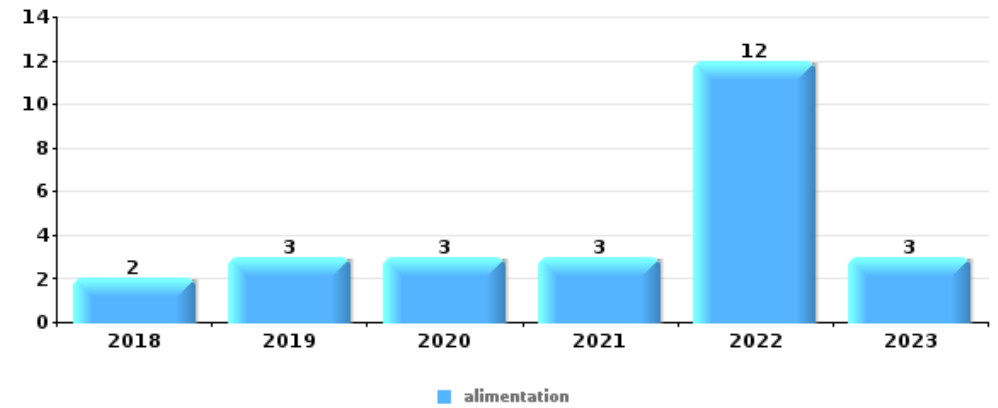
Top 5 Objets volés (sbd nombre de faits)		2018	2019	2020	2021	2022	2023
1	argent	5				3	5
2	permis de conduire	1			2	1	5
3	carte d'identité / passeport	1			2	1	4
4	ordinateur et accessoires	3		1	1	1	1
5	carte bancaire / carte de crédit	1				1	4





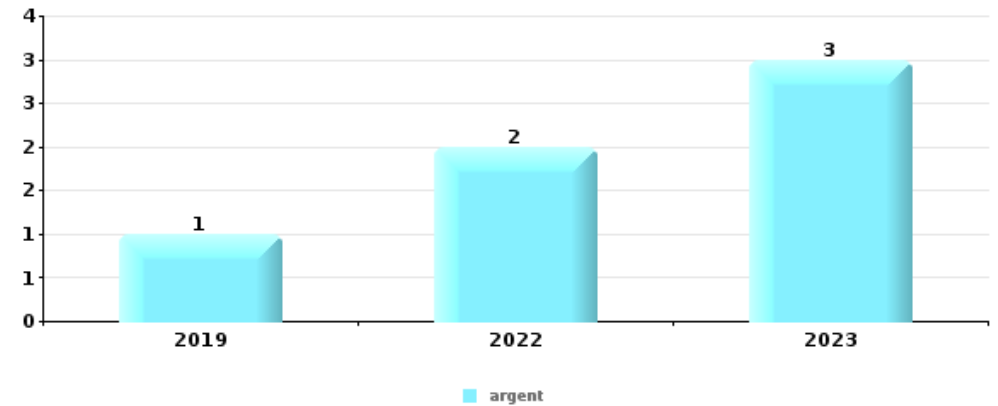
Vol à l'étalage

Top 5 Objets volés (sbd nombre de faits)		2018	2019	2020	2021	2022	2023
1	alimentation	2	3	3	3	12	3
2	tabac	3	1	2	1		
3	vêtement	1			1	1	
4	clé					1	
4	GSM et accessoires			1			
4	livre / cahier						1
4	multimédia			1			
4	outillage					1	
4	parfum / produit de beauté						1
4	plaque d'immatriculation			1			
4	sac à main					1	
4	valise / sac				1		



Cambrilage ds entreprise ou commerce

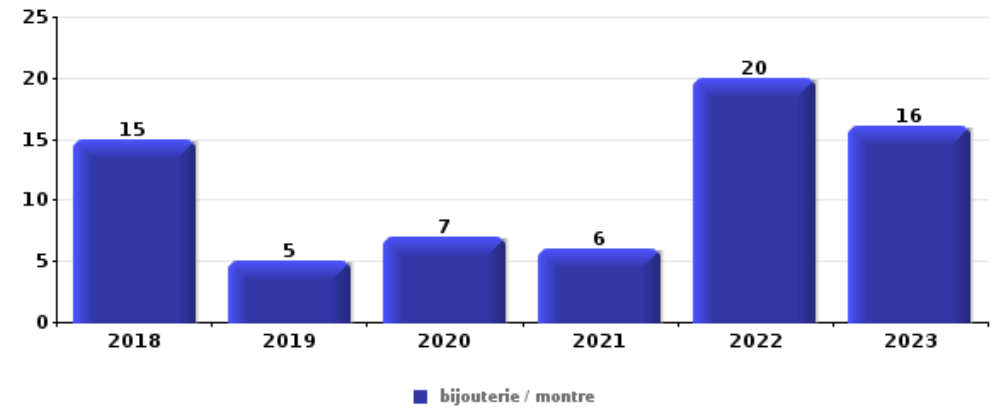
Top 5 Objets volés (sbd nombre de faits)		2018	2019	2020	2021	2022	2023
1	argent		1			2	3
2	coffre-fort / coffret (argent) / caisse					1	2
3	alimentation	1					
3	bijouterie / montre						1
3	métaux					1	
3	multimédia	1					
3	tabac	1					





**Cambrassage dans habitation**

Top 5 Objets volés (sbd nombre de faits)		2018	2019	2020	2021	2022	2023
1	bijouterie / montre	15	5	7	6	20	16
2	argent	10	1	6	3	14	9
3	ordinateur et accessoires	3	3	4		2	1
4	vêtement	6	3	1	1	1	
5	parfum / produit de beauté	3	2	1	1	2	1



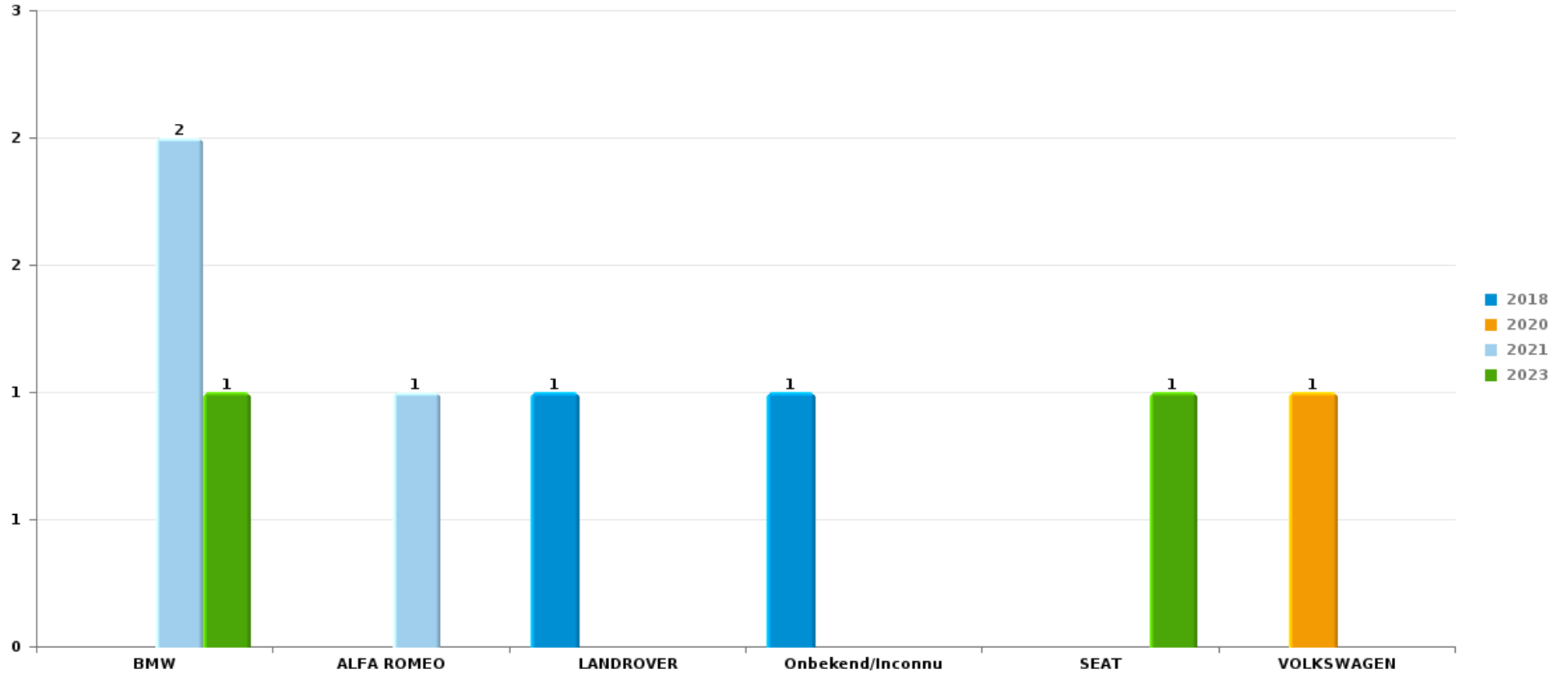
*Remarque: en ce qui concerne les objets, aucun total n'est reproduit étant donné que plusieurs objets peuvent avoir été volés lors d'un même fait.*



De Pinte

Vol de voiture

Nombre de voitures volées par marque (Top 5)



# ***STATISTIQUES POLICIERES DE CRIMINALITE***

---

***LIEU DE PERPETRATION: COMMUNE***

**De Pinte**

***PARTIE VI : SUSPECTS***



## Partie 1: Niveau FAITS (comptage du nombre de faits pour lesquels un certain type de suspect est impliqué)

### 1.1. Nombre d'infractions selon le sexe des suspects identifiés (par catégorie principale)

Étant donné que, tant un suspect identifié masculin qu'un suspect identifié féminin peuvent être impliqués lors d'un même fait, il est possible que la somme des colonnes «Hommes» et «Femmes» soit supérieure à la valeur de la colonne «Total...» (voir également la note méthodologique)

#### De Pinte

2023

Catégorie principale / Sexe	Nombre total de faits avec au moins 1 suspect	Hommes	%	Femmes	%
Drogues	18	14	77,8%	4	22,2%
Vol et extorsion	17	16	94,1%	1	5,9%
Fraude	7	7	100,0%		
Infr. contre l'intégrité physique	7	6	85,7%	1	14,3%
Registre de population	7	7	100,0%		
Dégradation de la propriété	5	5	100,0%		
Infr. contre autres valeurs morales et sentiments	5	5	100,0%		
Ivresse et alcool	5	4	80,0%	1	20,0%
Protection de la jeunesse	5	3	60,0%	3	60,0%
Armes et explosifs	3	3	100,0%		
Environnement	3	2	66,7%	1	33,3%
Infr. contre la famille	3	3	100,0%		
Infr. contre la foi publique	2	2	100,0%		
Infr. contre la sécurité publique	2	2	100,0%		
Infr. contre l'autorité publique	2	1	50,0%	1	50,0%
Criminalité informatique	1			1	100,0%



## CRIMINALITE ENREGISTREE: SUSPECTS



Catégorie principale / Sexe	Nombre total de faits avec au moins 1 suspect	Hommes	%	Femmes	%
Infr. contre les mœurs	1	1	100,0%		
Total	93	81	87,1%	13	14,0%



## 1.2. Nombre d'infractions selon le sexe des suspects identifiés (par figure criminelle)

Étant donné que, tant un suspect identifié masculin qu'un suspect identifié féminin peuvent être impliqués lors d'un même fait, il est possible que la somme des colonnes «Hommes» et «Femmes» soit supérieure à la valeur de la colonne «Total...» (voir également la note méthodologique)

### De Pinte

**2023**

#### FC Vol moyen de transport

Figure criminelle / Sexe	Nombre total de faits avec au moins 1 suspect identifié	Hommes	%
Vol de voiture	1	1	100,0%
Carjacking	1	1	100,0%
Vol de vélo	6	6	100,0%
Total	PA	PA	PA

#### FC Cambriolage

Figure criminelle / Sexe	Nombre total de faits avec au moins 1 suspect identifié	Hommes	%
Cambriolage dans habitation	1	1	100,0%
Cambriolage ds service public ou bâtiment administ	1	1	100,0%
Cambriolage dans bâtiment (total)	2	2	100,0%
Total	PA	PA	PA

## CRIMINALITE ENREGISTREE: SUSPECTS



### FC Vol autre

Figure criminelle / Sexe	Nombre total de faits avec au moins 1 suspect identifié	Hommes	%
Vol avec violence sans arme	2	2	100,0%
Vol à l'étalage	4	4	100,0%
Total	PA	PA	PA

### FC Autre

Figure criminelle / Sexe	Nombre total de faits avec au moins 1 suspect identifié	Hommes	%
Graffiti	1	1	100,0%
Dégradation de voiture	1	1	100,0%
Total	PA	PA	PA

### PH Violence intrafamiliale (VIF)

Figure criminelle / Sexe	Nombre total de faits avec au moins 1 suspect identifié	Hommes	%	Femmes	%
VIF: physique, dans le couple	3	2	66,7%	1	33,3%
VIF: physique, envers d'autres membres	1	1	100,0%		
VIF: psychique, dans le couple	1	1	100,0%		
VIF: psychique, envers des descendants	2	1	50,0%	2	100,0%
VIF: économique, dans le couple	2	2	100,0%		
VIF: économique, envers d'autres membres	3	3	100,0%		
Total	PA	PA	PA	PA	PA

## CRIMINALITE ENREGISTREE: SUSPECTS



### PH Violence dans l'espace public

Figure criminelle / Sexe	Nombre total de faits avec au moins 1 suspect identifié	Hommes	%	Femmes	%
Violence psychique (voie publique)	3	2	66,7%	1	33,3%
Violence psychique (endroit accessible au public)	1	1	100,0%		
Vol avec violence sans arme (voie publique)	1	1	100,0%		
Vol avec violence sans arme (endr. acces. au pub.)	1	1	100,0%		
<b>Total</b>	<b>PA</b>	<b>PA</b>	<b>PA</b>	<b>PA</b>	<b>PA</b>

### PH Autre

Figure criminelle / Sexe	Nombre total de faits avec au moins 1 suspect identifié	Hommes	%
Fraude à l'identité	2	2	100,0%
<b>Total</b>	<b>PA</b>	<b>PA</b>	<b>PA</b>



### 1.3. Nombre d'infractions selon l'âge des suspects identifiés (par catégorie principale)

Étant donné que, tant un suspect identifié mineur qu'un suspect identifié majeur peuvent être impliqués lors d'un même fait, il est possible que la somme des colonnes «Mineur» et «Majeur» soit supérieure à la valeur de la colonne «Total...» (voir également la note méthodologique)

#### De Pinte

2023

Catégorie principale / Âge	Nombre total de faits avec au moins 1 suspect identifié	Mineur	%	Majeur	%
Drogues	18	1	5,6%	17	94,4%
Vol et extorsion	17	2	11,8%	15	88,2%
Fraude	7			7	100,0%
Infr. contre l'intégrité physique	7	1	14,3%	6	85,7%
Registre de population	7			7	100,0%
Dégradation de la propriété	5	1	20,0%	4	80,0%
Infr. contre autres valeurs morales et sentiments	5			5	100,0%
Ivresse et alcool	5			5	100,0%
Protection de la jeunesse	5	1	20,0%	4	80,0%
Armes et explosifs	3	1	33,3%	2	66,7%
Environnement	3			3	100,0%
Infr. contre la famille	3			3	100,0%
Infr. contre la foi publique	2			2	100,0%
Infr. contre la sécurité publique	2			2	100,0%
Infr. contre l'autorité publique	2			2	100,0%
Criminalité informatique	1			1	100,0%
Infr. contre les mœurs	1			1	100,0%
<b>Total</b>	<b>93</b>	<b>7</b>	<b>7,5%</b>	<b>86</b>	<b>92,5%</b>



## 1.4. Nombre d'infractions selon l'âge des suspects identifiés (par figure criminelle)

Étant donné que, tant un suspect identifié mineur qu'un suspect identifié majeur peuvent être impliqués lors d'un même fait, il est possible que la somme des colonnes «Mineur» et «Majeur» soit supérieure à la valeur de la colonne «Total...»  
(voir également la note méthodologique)

### De Pinte

2023

#### FC Vol moyen de transport

Figure criminelle / Âge	Nombre total de faits avec au moins 1 suspect identifié	Majeur	%
Vol de voiture	1	1	100,0%
Carjacking	1	1	100,0%
Vol de vélo	6	6	100,0%
<b>Total</b>	<b>PA</b>	<b>PA</b>	<b>PA</b>

#### FC Cambriolage

Figure criminelle / Âge	Nombre total de faits avec au moins 1 suspect identifié	Mineur	%	Majeur	%
Cambriolage dans habitation	1			1	100,0%
Cambriolage ds service public ou bâtiment administ	1	1	100,0%		
Cambriolage dans bâtiment (total)	2	1	50,0%	1	50,0%
<b>Total</b>	<b>PA</b>	<b>PA</b>	<b>PA</b>	<b>PA</b>	<b>PA</b>

#### FC Vol autre

Figure criminelle / Âge	Nombre total de faits avec au moins 1 suspect identifié	Majeur	%
Vol avec violence sans arme	2	2	100,0%
Vol à l'étalage	4	4	100,0%
<b>Total</b>	<b>PA</b>	<b>PA</b>	<b>PA</b>

## CRIMINALITE ENREGISTREE: SUSPECTS



### FC Autre

Figure criminelle / Âge	Nombre total de faits avec au moins 1 suspect identifié	Majeur	%
Graffiti	1	1	100,0%
Dégradation de voiture	1	1	100,0%
<b>Total</b>	<b>PA</b>	<b>PA</b>	<b>PA</b>

### PH Violence intrafamiliale (VIF)

Figure criminelle / Âge	Nombre total de faits avec au moins 1 suspect identifié	Mineur	%	Majeur	%
VIF: physique, dans le couple	3			3	100,0%
VIF: physique, envers d'autres membres	1	1	100,0%		
VIF: psychique, dans le couple	1			1	100,0%
VIF: psychique, envers des descendants	2			2	100,0%
VIF: économique, dans le couple	2			2	100,0%
VIF: économique, envers d'autres membres	3			3	100,0%
<b>Total</b>	<b>PA</b>	<b>PA</b>	<b>PA</b>	<b>PA</b>	<b>PA</b>

### PH Violence dans l'espace public

Figure criminelle / Âge	Nombre total de faits avec au moins 1 suspect identifié	Majeur	%
Violence psychique (voie publique)	3	3	100,0%
Violence psychique (endroit accessible au public)	1	1	100,0%
Vol avec violence sans arme (voie publique)	1	1	100,0%
Vol avec violence sans arme (endr. acces. au pub.)	1	1	100,0%
<b>Total</b>	<b>PA</b>	<b>PA</b>	<b>PA</b>

### PH Autre

Figure criminelle / Âge	Nombre total de faits avec au moins 1 suspect identifié	Majeur	%
Fraude à l'identité	2	2	100,0%
<b>Total</b>	<b>PA</b>	<b>PA</b>	<b>PA</b>



## Partie 2: Niveau SUSPECTS-FAIT (comptage du nombre de combinaisons suspect-fait)

### 2.1. Nombre de suspects-fait selon le sexe des suspects identifiés (TOP 5 des catégories principales)

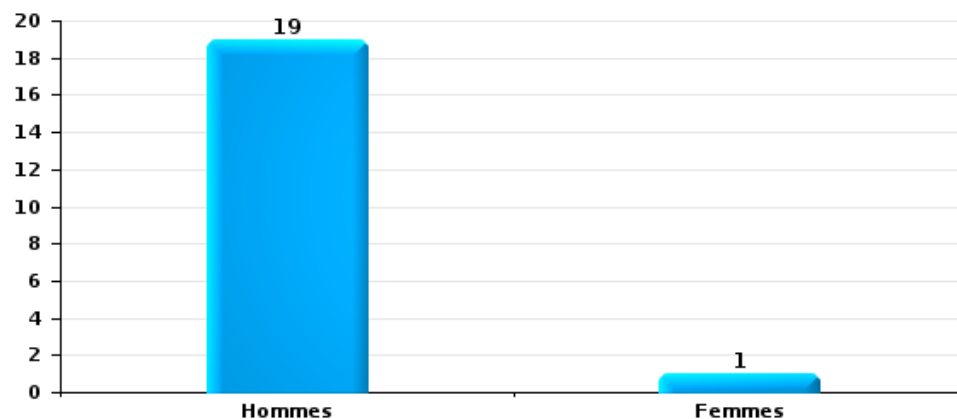
Lorsqu'un même suspect a commis plusieurs faits durant la période considérée, il est aussi comptabilisé plusieurs fois (voir également la note méthodologique)

#### De Pinte

2023

#### Vol et extorsion

Nombre de suspects-fait selon le sexe

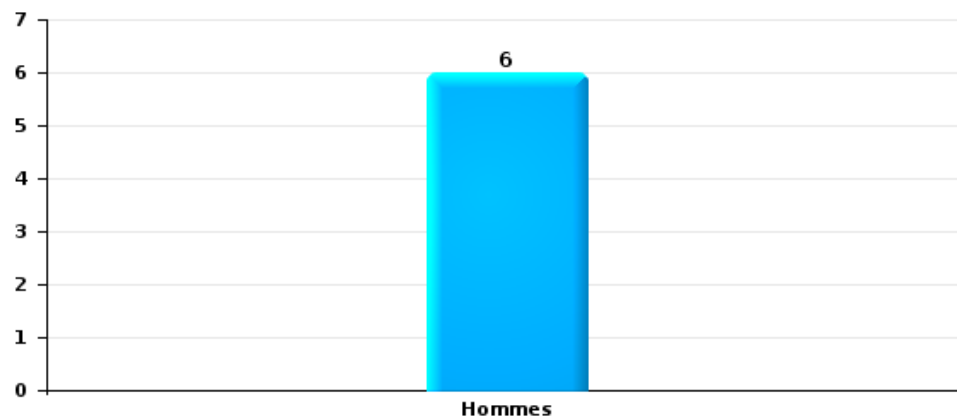






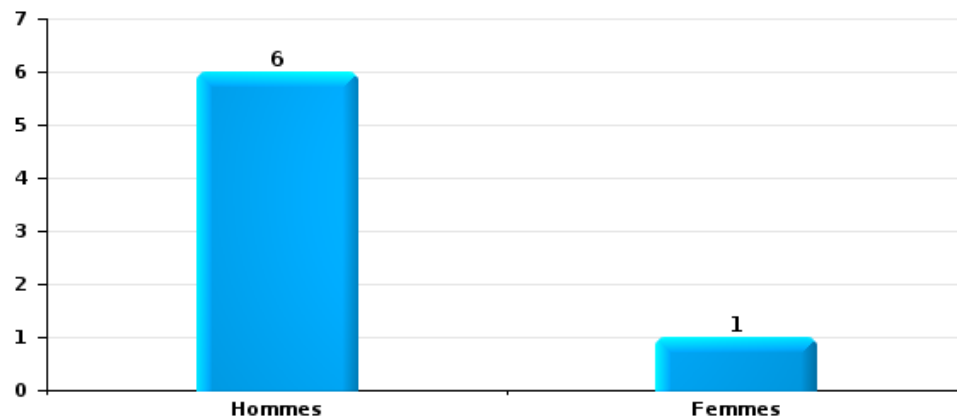
Dégradation de la propriété

Nombre de suspects-fait selon le sexe



Infr. contre l'intégrité physique

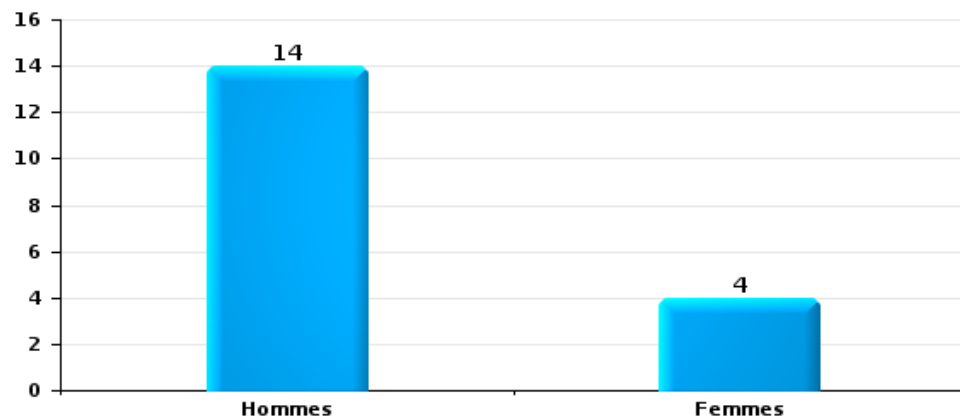
Nombre de suspects-fait selon le sexe





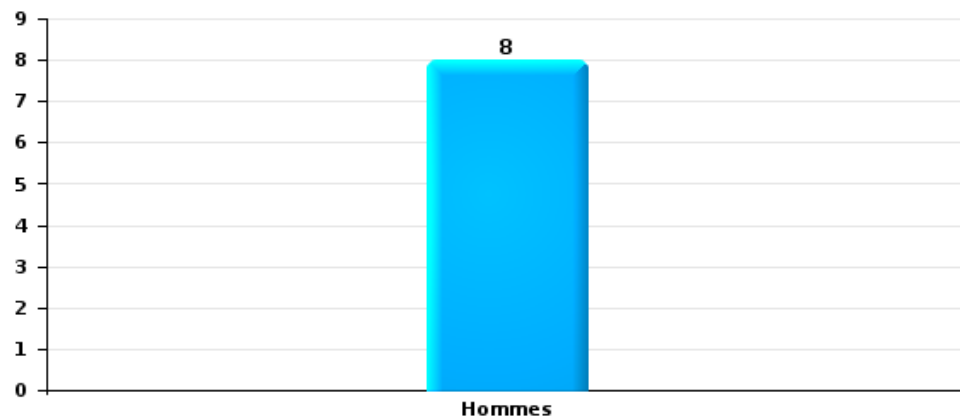
Drogues

Nombre de suspects-fait selon le sexe



Fraude

Nombre de suspects-fait selon le sexe





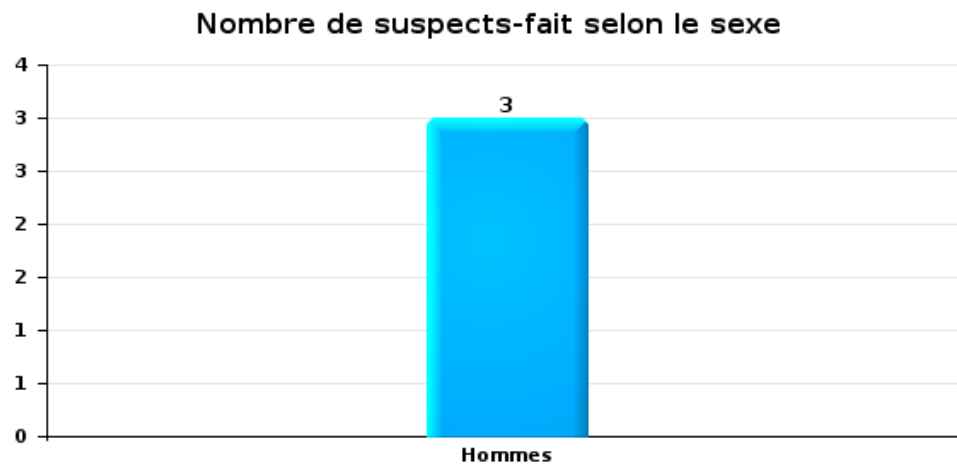
## 2.2. Nombre de suspects-fait selon le sexe des suspects identifiés (TOP 5 des figures criminelles)

Lorsqu'un même suspect a commis plusieurs faits durant la période considérée, il est aussi comptabilisé plusieurs fois (voir également la note méthodologique)

### De Pinte

2023

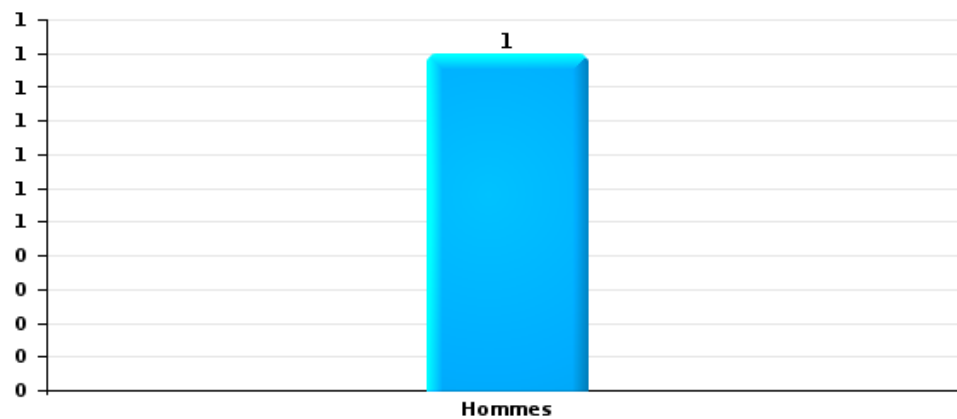
### Cambrilage dans bâtiment (total)





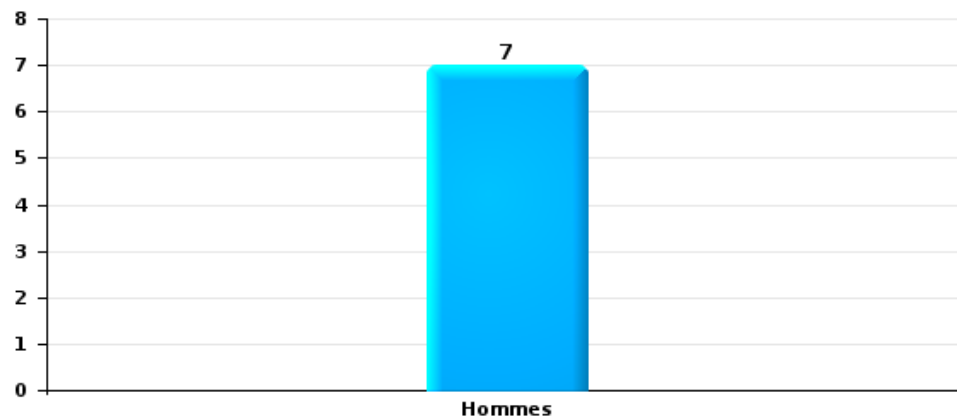
Dégradation de voiture

Nombre de suspects-fait selon le sexe



Vol de vélo

Nombre de suspects-fait selon le sexe





### 2.3. Nombre de suspects-fait selon l'âge des suspects identifiés (TOP 5 des catégories principales)

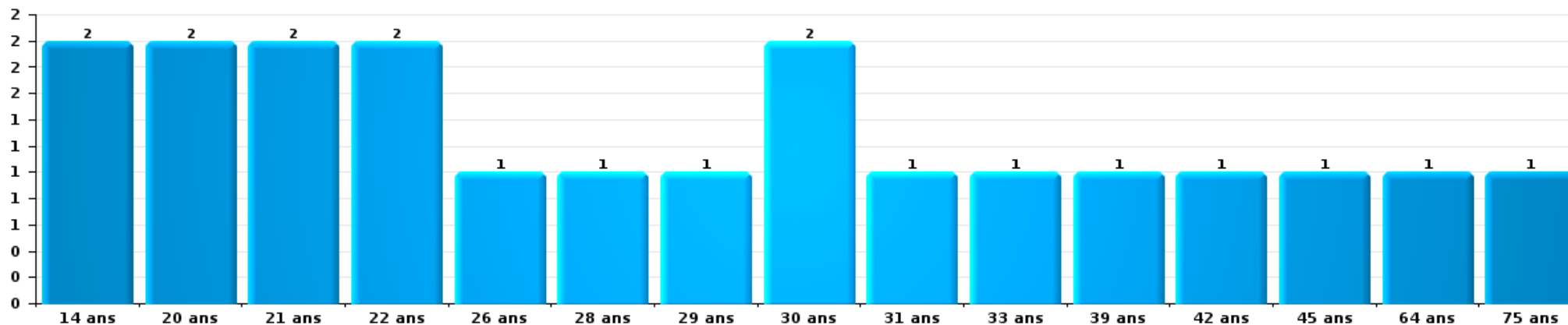
1) Lorsqu'un même suspect a commis plusieurs faits durant la période considérée, il est aussi comptabilisé plusieurs fois, qu'il ait le même âge ou non – 2) Les suspects au-dessous de 14 ans et à partir de 90 ans ne sont pas repris dans le tableau (voir également la note méthodologique)

De Pinte

2023

Vol et extorsion

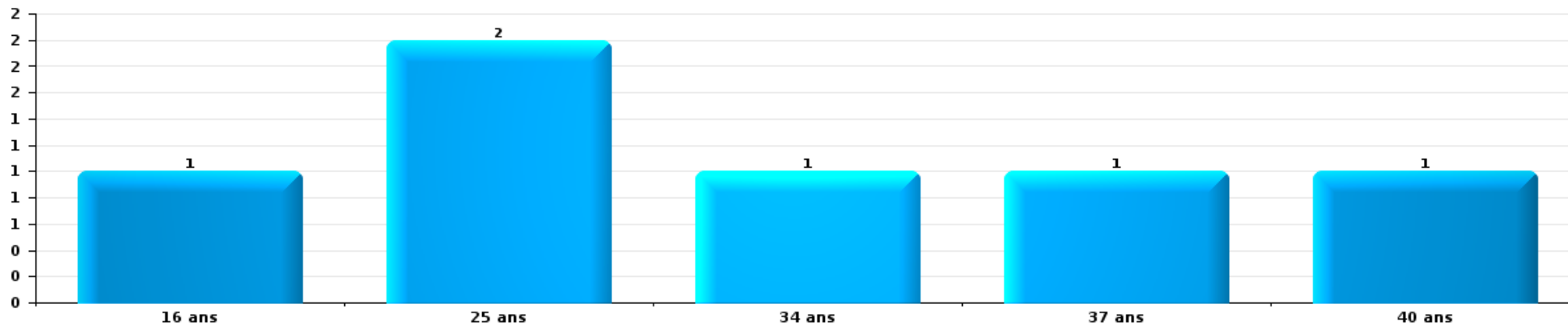
Nombre de suspects-fait par âge (chronologique)





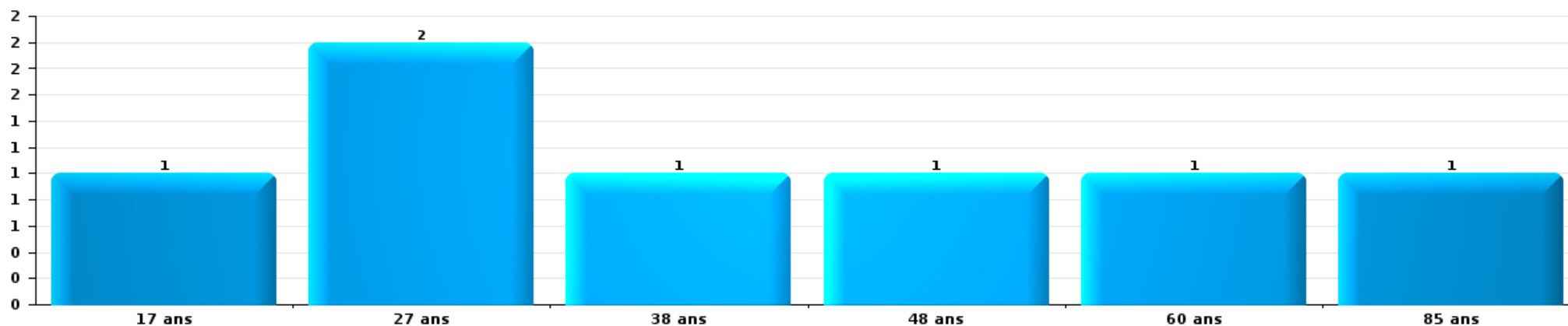
Dégradation de la propriété

Nombre de suspects-fait par âge (chronologique)



Infr. contre l'intégrité physique

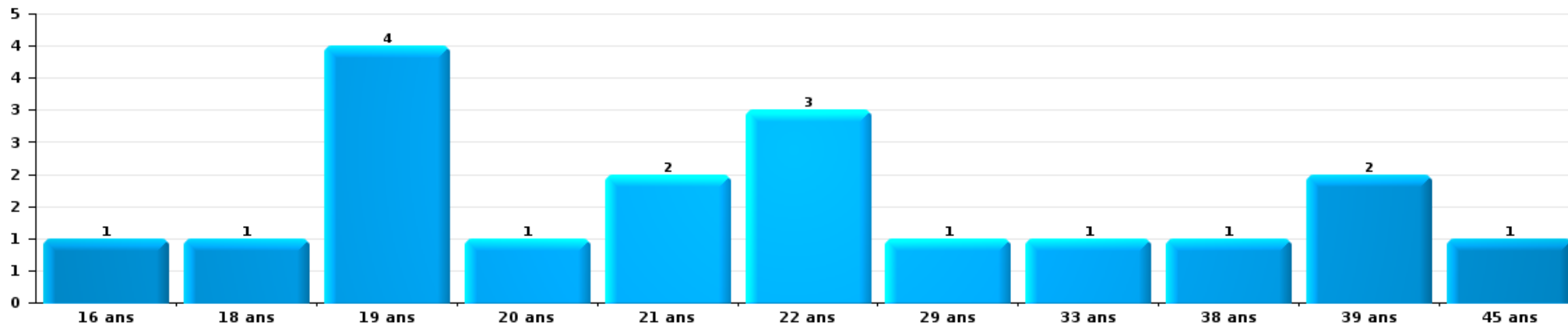
Nombre de suspects-fait par âge (chronologique)





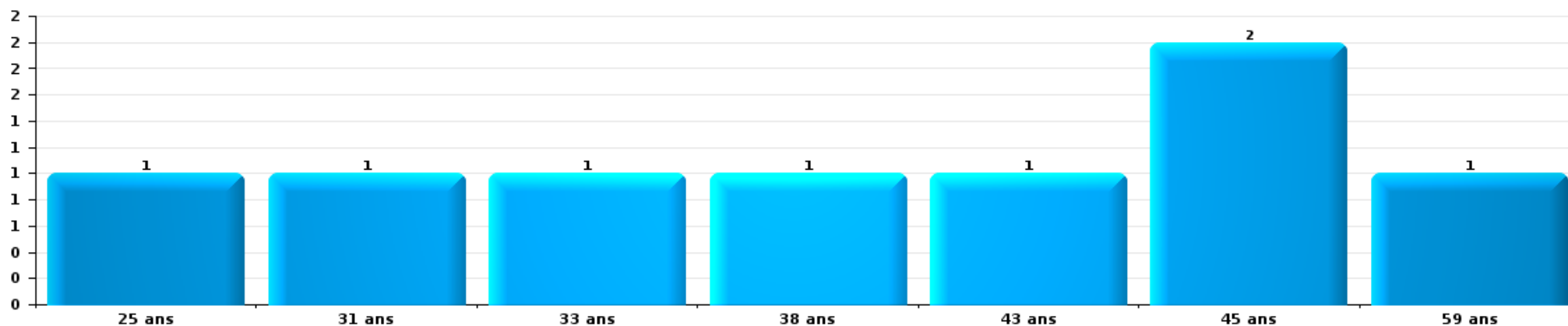
Drogues

Nombre de suspects-fait par âge (chronologique)



Fraude

Nombre de suspects-fait par âge (chronologique)





## 2.4. Nombre de suspects-fait selon l'âge des suspects identifiés (TOP 5 des figures criminelles)

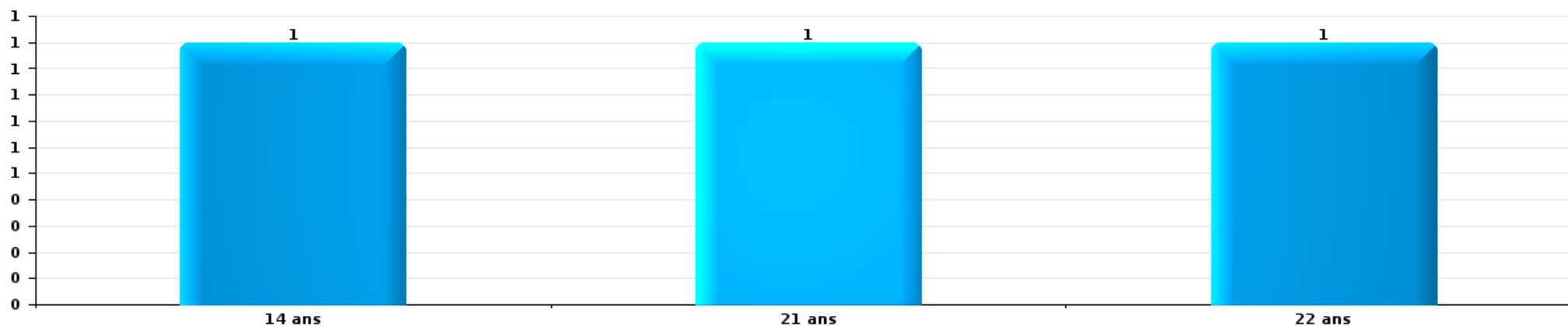
1) Lorsqu'un même suspect a commis plusieurs faits durant la période considérée, il est aussi comptabilisé plusieurs fois, qu'il ait le même âge ou non – 2) Les suspects au-dessous de 14 ans et à partir de 90 ans ne sont pas repris dans le tableau (voir également la note méthodologique)

### De Pinte

2023

### Cambrilage dans bâtiment (total)

Nombre de suspects-fait par âge (chronologique)

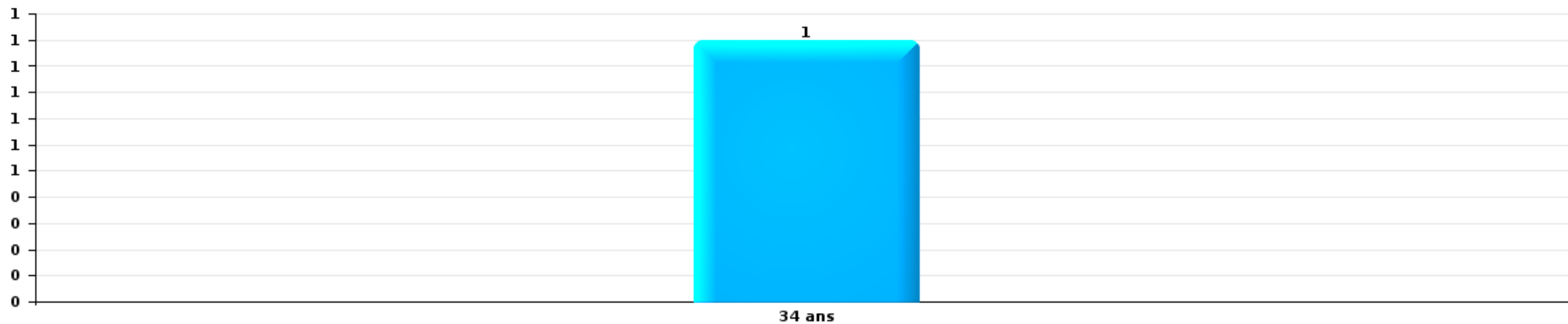






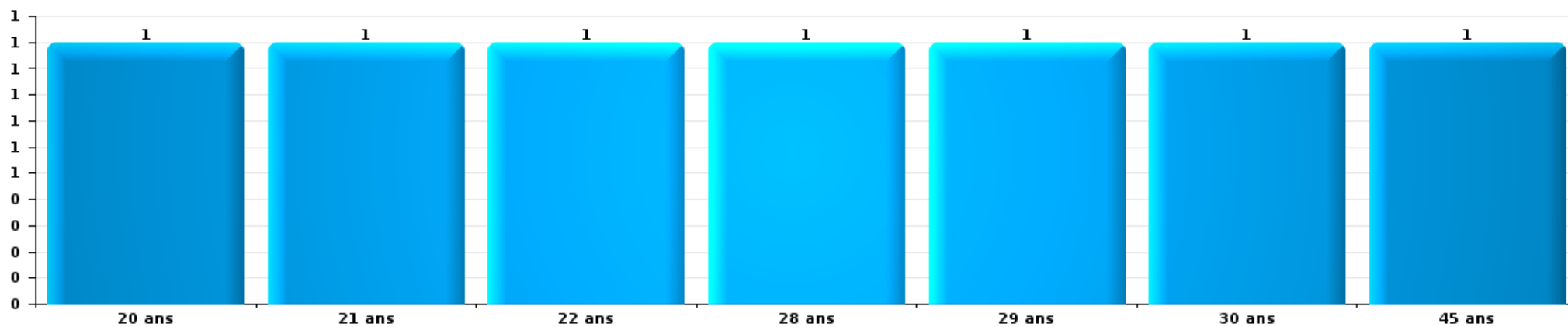
Dégradation de voiture

Nombre de suspects-fait par âge (chronologique)



Vol de vélo

Nombre de suspects-fait par âge (chronologique)



# ***STATISTIQUES POLICIERES DE CRIMINALITE***

---

***LIEU DE PERPETRATION: COMMUNE***

**De Pinte**

***ANNEXE I: DETAIL PAR CATEGORIE DE DELIT  
CODE PENAL***

## Infraction Code pénal

## Infr. contre l'intégrité physique

			2000	2013	2014	2015	2016	2017	2018	2019	2020	2021	2022	2023
Assassinat	Parricide (assassinat)	Tent.	1											
	Autres	Acc.				1								
		Sous-total	1			1								
Meurtre	Autres	Tent.				1		1						1
		Sous-total			1		1							1
Torture et maltraitance	Traitement dégradant	Acc.					1							
		Sous-total				1								
Coups et/ou blessures vol. en sphère familiale	Entre partenaires ou ex-partenaires	Acc.	2	11	5	4	11	6	7	7	8	1	5	8
	Lors d'un différend familial en général	Acc.	12											
	Par les parents envers un mineur	Acc.		2				1	2	5		1	1	
	Envers les parents	Acc.	1	1	1					1	1	6	1	2
	Envers d'autres ascendants directs ou collatéraux	Acc.					1			1	2	4		
		Sous-total	15	14	6	5	12	7	9	14	11	12	7	10
Coups et/ou blessures vol. hors sphère familiale	Bagarres (=coups réciproques)	Acc.	1	3	1	1	1	1	5		2	1	4	3
	Coups envers fonctionnaire de police	Acc.		1	1							1	1	
	Envers un mineur par une pers. ayant autorité	Acc.		1	1		1					1		
	Envers un mineur qualité de l'auteur inconnue	Acc.	1					1			1	1	2	2
	Envers pers. vulnérable par pers. ayant autorité	Acc.											1	
	Coups envers personnel transport public	Acc.		1		1	2	1		1			1	
	Coups envers personnel autre service public	Acc.			1									
	Coups envers personnel pompiers/protection civile	Acc.												1
	Non spécifié	Acc.	7	5	14	4	5	9	6	7	6	4	6	7
	Sous-total	9	11	18	6	9	12	11	8	9	8	15	13	
Abstention coupable		Acc.						1						
		Sous-total					1							
Autres infr. volontaires. c/ l'intégrité phys.	Administration substances nuisibles	Acc.							1					
	Entrave méchante à la circulation	Acc.		2	2		6	2	2				2	1
	Voies de faits et violences légères	Acc.		1	1	3	1	2			1	4	2	1
		Sous-total		3	3	3	7	4	3		1	4	4	2
Infr. involontaires contre l'intégrité physique	Homicides involontaires	Acc.		1										
	Coups et/ou blessures involontaires	Acc.	3		1									
	Morsure de chien	Acc.		2	1			1			2		1	1
		Sous-total	3	3	2			1			2		1	1
<b>Total</b>			<b>28</b>	<b>31</b>	<b>29</b>	<b>16</b>	<b>29</b>	<b>26</b>	<b>23</b>	<b>22</b>	<b>23</b>	<b>24</b>	<b>27</b>	<b>27</b>

**Infr. contre la liberté individuelle**

		2000	2013	2014	2015	2016	2017	2018	2019	2020	2021	2022	2023
<b>Enlèvement de mineur ou personne vulnérable</b>	<b>Enlèvement parental</b>	<b>Acc.</b>										1	
		<b>Sous-total</b>										1	
<b>Détention par un particulier</b>		<b>Acc.</b>	1	1									
		<b>Sous-total</b>	1	1									
		<b>Total</b>	1	1								1	

**Infr. contre les mœurs**

			2000	2013	2014	2015	2016	2017	2018	2019	2020	2021	2022	2023
Viol n'ayant pas causé la mort	Victime < 10a	Acc.								1			1	
	Victime 10a - 14a	Acc.											1	
	Victime 14a - 16a	Acc.		1						1				
	Victime 16a - 18a	Acc.						1	1			1		
	Victime majeure	Acc.		2					1					
	Sous-total			3				1	2	2		1	2	
Viol n'ayant pas causé la mort (nvCPS)	Victime < 16a	Acc.											1	
	Victime majeure	Acc.											1	
	Sous-total												2	
Attentat à la pudeur avec violence / menace	Victime < 16a	Acc.							1			1		
	Victime majeure	Acc.		1								1		
	Sous-total			1					1			2		
Attentat à la pudeur sans violence / menace	Victime < 16a	Acc.	1							2	2			
	Victime âge inconnu	Acc.		1	1									
	Sous-total		1	1	1					2	2			
Attentat à la pudeur non spécifié		Acc.		1										
		Sous-total		1										
Atteinte intégrité sexuelle sans mort (nvCPS)	Victime < 16a	Acc.											2	
	Victime 16a - 18a	Acc.												1
	Victime majeure	Acc.												1
	Sous-total												2	2
Pornographie enfantine	Distribution	Acc.						3	2	1				
	Non spécifié	Acc.						1						
	Sous-total							4	2	1				
Pornographie		Acc.						1						
		Sous-total						1						
Incitation à la débauche	Victime mineure	Acc.		1								1	1	
	Autre publicité pour débauche	Acc.			1									
	Sous-total			1	1							1	1	
Outrage public aux bonnes mœurs	Actions (exhibitionnisme, etc.)	Acc.					1	2		3				
	Obscénités en public	Acc.					1							1
	Exhibitionnisme (nvCPS)	Acc.												
	Sous-total					2	2			3				1
Voyeurisme	Diffusion enregistrement nudité ou intimité	Acc.									1			
		Sous-total									1			
Voyeurisme via moyen technique ou autre (nvCPS)	Victime < 16a	Acc.												1
		Sous-total												1
Diffusion de contenu à caractère sexuel (nvCPS)	Victime majeure	Acc.												1
		Sous-total												1

**Infr. contre les mœurs**

		2000	2013	2014	2015	2016	2017	2018	2019	2020	2021	2022	2023
Diffusion contenu sex. but méchant/lucrat. (nvCPS)	Victime < 16a	Acc.										1	1
	Victime majeure	Acc.										1	
		Sous-total										2	1
Grooming (contact par ICT avec mineur < 16 ans)		Acc.						1					
		Sous-total						1					
Exploitation sexuelle mineurs-prostitution (nvCPS)	Incitation à la débauche/prostit. (nvCPS)	Acc.											2
		Sous-total											2
		Total	1	3	5	1	2	8	6	8	3	4	9

**Infr. contre autres valeurs morales et sentiments**

			2000	2013	2014	2015	2016	2017	2018	2019	2020	2021	2022	2023
Harcèlement	Harcèlement par téléphone (OLD)	Acc.	3											
		Acc.	2	22	19	18	14	12	7	9	13	13	17	16
	Sous-total	5	22	19	18	14	12	7	9	13	13	17	16	
Violation du secret professionnel		Acc.		1				2					1	
		Sous-total		1				2					1	
Atteinte à l'honneur	Calomnie et diffamation	Acc.	4	4	6	2	2	9	2	2	2	3	4	1
	Déclaration calomnieuse	Acc.		1	1	1			1				1	
	Imputation calomnieuse	Acc.	4	1					1		2	1		
	Injures (Délit)	Acc.		5	2	1	2	2	2	1	2	2	2	2
		Sous-total	8	11	9	4	4	11	6	3	6	6	7	3
Vie privée	Violation de domicile par un particulier	Acc.			3	1		2	1		3		2	
	Violation du secret des lettres	Acc.						1		1				
		Sous-total			3	1		3	1	1	3		2	
Tapage nocturne		Acc.	4	5	9	11	1	5		4	1		1	1
		Sous-total	4	5	9	11	1	5		4	1		1	1
Abus faiblesses de personnes		Acc.					1							
		Sous-total					1							
Vie privée mœurs: publication identité victime		Acc.												1
		Sous-total												1
Cyberlokkig (leurre de mineur par ICT)		Acc.					1							
		Sous-total					1							
Total			17	39	40	34	21	33	14	17	23	19	28	21

## Vol et extorsion

			2000	2013	2014	2015	2016	2017	2018	2019	2020	2021	2022	2023	
Vol avec circ. aggr.	Avec violence	Acc.	1	1			1	1				2	2	1	
		Tent.		1											1
	Sans violence	Acc.	48	78	49	57	56	52	47	15	23	19	50	40	
		Tent.	35	30	53	25	21	30	21	12	21	15	25	8	
<b>Sous-total</b>			<b>84</b>	<b>110</b>	<b>102</b>	<b>82</b>	<b>78</b>	<b>83</b>	<b>68</b>	<b>27</b>	<b>44</b>	<b>36</b>	<b>77</b>	<b>50</b>	
Vol sans circ. aggr.	Avec violence	Acc.			1		1			1	1	1		1	
		Tent.												1	
	Sans violence, Vol à la tire	Acc.	5	6	2	1	1		4	3					
		Tent.		1			1								
	Sans violence, Vol d'usage	Acc.													1
		Tent.													
	Sans violence, Vol domestique	Acc.		2		1	14	4	8	5	3	3	2	2	
		Tent.	1						1						
Sans violence	Acc.	79	73	92	56	59	67	66	47	44	37	58	52		
	Tent.	2			1	2	3	3	1	1	2	2	4		
<b>Sous-total</b>			<b>87</b>	<b>82</b>	<b>95</b>	<b>59</b>	<b>78</b>	<b>74</b>	<b>82</b>	<b>57</b>	<b>49</b>	<b>43</b>	<b>63</b>	<b>60</b>	
Vol non spécifié		Acc.	12		1										
		Tent.	1												
	<b>Sous-total</b>	<b>13</b>		<b>1</b>											
Extorsion		Acc.	2		2	1		1	1			3	5	3	
		Tent.		1	1			1	2	1	1		1	1	
	<b>Sous-total</b>	<b>2</b>	<b>1</b>	<b>3</b>	<b>1</b>		<b>2</b>	<b>3</b>	<b>1</b>	<b>1</b>	<b>3</b>	<b>6</b>	<b>4</b>		
Maraudage		Acc.	1												
		<b>Sous-total</b>	<b>1</b>												
<b>Total</b>			<b>187</b>	<b>193</b>	<b>201</b>	<b>142</b>	<b>156</b>	<b>159</b>	<b>153</b>	<b>85</b>	<b>94</b>	<b>82</b>	<b>146</b>	<b>114</b>	



## Fraude

		2000	2013	2014	2015	2016	2017	2018	2019	2020	2021	2022	2023
Blanchiment d'argent	Acc.		1					4	1	1	3	3	1
	Sous-total		1					4	1	1	3	3	1
Recel	Recel simple	Acc.		1			1						13
	Tent.					1							
	Sous-total			1		1	1					13	
Grivèlerie	Carburant / lubrifiant	Acc.		1		1		3	1	1	1		
	Voiture de location	Acc.	1		1			1	1	1	1	1	
	Sous-total	5	1	1	1	1		4	2	2	2	1	
Corruption privée		Acc.									1		
	Sous-total										1		
Détournement et destruction frauduleuse	Cel frauduleux	Acc.	1	1	2	1	3		1		4	2	1
	D'argent, de papiers, etc.	Acc.		1			1						1
	D'objets saisis	Acc.	1				1	1					
	Sous-total	6	2	2	2	1	5	1	1		4	2	2
Escroquerie	Fraude par internet	Acc.	7	9	15	15	10	23	32	43	45	45	36
		Tent.	1	2	4	4		6	4	4		3	2
	Escroquerie sans internet	Acc.	7	6	7	5	5	6	6	6	4	9	5
		Tent.			2	2	1	1	2		1	1	
	Non spécifié	Acc.											
	Sous-total	5	15	17	28	26	16	36	44	53	50	58	43
Abus de confiance et infr. apparentées	Abus de confiance	Acc.	5	5	4	5	3	4	5	8	4	8	2
	Abus des faiblesses	Acc.	1										
	Sous-total	10	6	5	4	5	3	4	5	8	4	8	2
Infr. liées à l'insolvabilité	Par le débiteur	Acc.							1				
	Non spécifié	Acc.					1		1	1			1
	Sous-total					1	1	2	1			1	
Insolvabilité frauduleuse		Acc.				1							
	Sous-total				1								
Chèques sans provision		Acc.											
	Sous-total	4											
	Total	30	25	26	35	35	26	49	55	65	64	85	49

## Dégradation de la propriété

			2000	2013	2014	2015	2016	2017	2018	2019	2020	2021	2022	2023	
Incendie volontaire	Dans lieu habité (de nuit)	Acc.									1				
	Dans lieu habité (moment indéterminé)	Acc.												1	
	Dans un autre lieu (de jour)	Acc.				1	1	1	1			1	1	1	
	Dans un autre lieu (de nuit)	Acc.	1		1			1					1	1	1
	Dans un autre lieu (moment indéterminé)	Acc.							1						
		<b>Sous-total</b>	<b>1</b>		<b>1</b>		<b>1</b>	<b>2</b>	<b>2</b>	<b>1</b>	<b>1</b>	<b>2</b>	<b>2</b>	<b>3</b>	
Destruction par explosion volontaire	Dans un autre lieu (de jour)	Tent.	1												
		<b>Sous-total</b>	<b>1</b>												
Incendie involontaire		Acc.	4	7	5	7	3	6		2	5		2	3	
		<b>Sous-total</b>	<b>4</b>	<b>7</b>	<b>5</b>	<b>7</b>	<b>3</b>	<b>6</b>		<b>2</b>	<b>5</b>		<b>2</b>	<b>3</b>	
Destruction, dénaturation, dégradation	Avec circ. aggr.	Acc.	1					1	1						
	Destruction de biens agricoles	Acc.		1				1							
		<b>Sous-total</b>	<b>1</b>	<b>1</b>				<b>2</b>	<b>1</b>						
Vandalisme	Sur véhicules	Acc.	10	33	19	22	19	18	18	18	9	9	14	17	
	Sur autres biens mobiliers	Acc.	8	6	6	4	5	4	1	5	1	4	10	10	
		Tent.			2										
	Graffitis	Acc.			3		22	4	1	1	1	1	2	1	
	Autres détériorations sur biens immobiliers	Acc.	6	9	7	13	12	12	14	10	10	17	13	10	
Dégradation de clôture	Acc.		1	2	1	2		4	3			1			
		<b>Sous-total</b>	<b>24</b>	<b>49</b>	<b>39</b>	<b>40</b>	<b>60</b>	<b>38</b>	<b>38</b>	<b>37</b>	<b>21</b>	<b>31</b>	<b>40</b>	<b>38</b>	
		<b>Total</b>	<b>31</b>	<b>57</b>	<b>45</b>	<b>47</b>	<b>64</b>	<b>48</b>	<b>41</b>	<b>40</b>	<b>27</b>	<b>33</b>	<b>44</b>	<b>44</b>	

## Infr. contre la sécurité publique

			2000	2013	2014	2015	2016	2017	2018	2019	2020	2021	2022	2023
Organisation criminelle	Acc.												2	1
	Sous-total												2	1
Association de malfaiteurs	Acc.				1									
	Sous-total				1									
Menaces	Menace d'attentat	Acc.									1	2	1	
	Verbales	Acc.	12	6	11	4	8	7	6	5	5	9	7	1
	Ecrites	Acc.		2	5	5		4	3	8	3	4	1	5
	Par gestes, emblèmes	Acc.	2	2	2	3	1	3	1	2	2	2	1	
	Alerte à la bombe	Acc.											1	
	Non spécifié	Acc.	1											1
	Sous-total		15	10	18	11	11	12	12	14	11	17	11	7
	Total		15	10	18	12	11	12	12	14	11	17	13	8

## Infr. contre l'autorité publique

		2000	2013	2014	2015	2016	2017	2018	2019	2020	2021	2022	2023
<b>Violence c/ personnes investies autorité publique</b>	<b>Acc.</b>				1							1	
	<b>Sous-total</b>				1							1	
<b>Rébellion</b>	<b>Rébellion armée</b>	<b>Acc.</b>	1	1	2		1			1		2	
	<b>Rébellion non armée</b>	<b>Acc.</b>	5	2	2	1	1	2	1	3	3	3	1
	<b>Non spécifié</b>	<b>Acc.</b>	1	1				1					
	<b>Sous-total</b>	<b>2</b>	<b>7</b>	<b>4</b>	<b>4</b>	<b>1</b>	<b>2</b>	<b>3</b>	<b>1</b>	<b>4</b>	<b>3</b>	<b>5</b>	<b>1</b>
<b>Outrages</b>	<b>Acc.</b>	<b>2</b>	<b>2</b>	<b>1</b>	<b>1</b>	<b>1</b>	<b>5</b>	<b>1</b>		<b>3</b>	<b>2</b>	<b>2</b>	<b>1</b>
	<b>Sous-total</b>	<b>2</b>	<b>2</b>	<b>1</b>	<b>1</b>	<b>1</b>	<b>5</b>	<b>1</b>		<b>3</b>	<b>2</b>	<b>2</b>	<b>1</b>
	<b>Total</b>	<b>4</b>	<b>9</b>	<b>5</b>	<b>6</b>	<b>2</b>	<b>7</b>	<b>4</b>	<b>1</b>	<b>7</b>	<b>5</b>	<b>8</b>	<b>2</b>

## Infr. contre la foi publique

			2000	2013	2014	2015	2016	2017	2018	2019	2020	2021	2022	2023
Faux en écritures	Faux en écritures	Acc.	1	5	3	1	3	8	4	4	2	2	3	2
	Usage de faux en écrit. et écrit. falsifiées	Acc.		3	1			1	1	1	1	1	2	2
		Sous-total	1	8	4	1	3	9	5	5	3	3	5	4
Usurpation	De fonctions	Acc.	1						1					
	De costumes, de décorations, etc.	Acc.				1								
	De nom	Acc.	1		1	1	2			2	3	7	8	4
		Sous-total	2		1	1	2	2	1	2	3	7	8	4
Contrefaçon / falsification	Contrefaçon	Acc.				1			1			2		
	Falsification	Acc.							1				1	
		Sous-total				1			2			2	1	
Fausse monnaie	Emission	Acc.				1								
		Sous-total				1								
Faux en justice	Fausse déclaration	Acc.	1											
		Sous-total	1											
		Total	4	8	5	2	7	11	8	7	6	12	14	8



De Pinte

Infraction Code pénal

Infr. contre la famille

	2000	2013	2014	2015	2016	2017	2018	2019	2020	2021	2022	2023
<b>Abandon de famille</b> <b>Acc.</b>											2	
<b>Sous-total</b>											2	
<b>Refus du droit aux relations personnelles</b> <b>Acc.</b>	10	7	6	9	10	1	13	4	6	9	12	3
<b>Sous-total</b>	10	7	6	9	10	1	13	4	6	9	12	3
<b>Non-acquittement pension alimentaire</b> <b>Acc.</b>	1	1	2	1		1			1	2	3	5
<b>Sous-total</b>	1	1	2	1		1			1	2	3	5
<b>Total</b>	11	8	8	10	10	2	13	4	7	11	17	8

Criminalité informatique

	2000	2013	2014	2015	2016	2017	2018	2019	2020	2021	2022	2023
<b>Hacking</b> <b>Acc.</b>		1	1	4	2	4	5		7	4	10	3
<b>Tent.</b>											1	
<b>Sous-total</b>		1	1	4	2	4	5		7	4	11	3
<b>Faux en informatique</b> <b>Acc.</b>			1	2		2	2	2	26	9	10	5
<b>Sous-total</b>			1	2		2	2	2	26	9	10	5
<b>Fraude informatique</b> <b>Acc.</b>		3	4	2	5	5	9	14	31	35	36	29
<b>Tent.</b>				2	1				1	1		1
<b>Sous-total</b>		3	4	4	6	5	9	14	32	36	36	30
<b>Sabotage</b> <b>Acc.</b>		1		1	1							
<b>Sous-total</b>		1		1	1							
<b>Total</b>		5	6	11	9	11	16	16	65	49	57	38



Exercice illégal de l'autorité publique

		2000	2013	2014	2015	2016	2017	2018	2019	2020	2021	2022	2023
<b>Corruption publique</b>	<b>Acc.</b>											1	
	<b>Sous-total</b>											1	
<b>Actes arbitraires</b>	<b>Acc.</b>	1											
	<b>Sous-total</b>	1											
	<b>Total</b>	1										1	

Traite des êtres humains

		2000	2013	2014	2015	2016	2017	2018	2019	2020	2021	2022	2023
<b>Exploitation économique</b>	<b>Acc.</b>			1									
	<b>Sous-total</b>			1									
	<b>Total</b>			1									

Contravention Code pénal

		2000	2013	2014	2015	2016	2017	2018	2019	2020	2021	2022	2023
<b>Injures (Contravention)</b>	<b>Acc.</b>	2											
	<b>Sous-total</b>	2											
<b>Autres contraventions CP</b>	<b>Acc.</b>	1											
	<b>Sous-total</b>	1											
	<b>Total</b>	3											

# ***STATISTIQUES POLICIERES DE CRIMINALITE***

---

***LIEU DE PERPETRATION: COMMUNE***

**De Pinte**

***ANNEXE II: DETAIL PAR CATEGORIE DE DELIT  
LOIS SPECIALES***





De Pinte

Infraction Lois spéciales

Drogues

			2000	2013	2014	2015	2016	2017	2018	2019	2020	2021	2022	2023
Détention		Acc.	4	8	16	7	28	23	7	15	13	13	19	19
		Sous-total	4	8	16	7	28	23	7	15	13	13	19	19
Usage	Usage en groupe	Acc.	1											
	Usage individuel	Acc.	2											
	Faciliter l'usage	Acc.		1					2		1			
	Incitation à l'usage	Acc.				1				1				
	Désordre, scandale ou danger dans un espace public	Acc.					1	1						
		Sous-total	3	1			1	1	2	1	1			
Importation et exportation		Acc.									1	4	1	1
		Sous-total									1	4	1	1
Fabrication		Acc.				1	2			1				
		Sous-total				1	2			1				
Commerce		Acc.	2	1			2		1			1	3	1
		Sous-total	2	1			2		1			1	3	1
Autres		Acc.			1	2				1				1
		Sous-total			1	2				1				1
		Total	9	10	17	7	34	26	10	18	15	18	23	22

Législation sur les étrangers

			2000	2013	2014	2015	2016	2017	2018	2019	2020	2021	2022	2023
Transmigration illégale	Accès au territoire	Acc.		2	4	1	2	1						1
	Séjour	Acc.		3	3	6	9	3	8	2	4	3	3	1
	Pas de port de documents d'identité ou de voyage	Acc.			2	2								
	Inscription au registre des étrangers	Acc.		5	4	8		1					2	
		Sous-total		10	13	17	11	5	8	2	4	3	5	2
Aide au séjour illégal		Acc.					1							
		Sous-total					1							
		Total		10	13	17	12	5	8	2	4	3	5	2



**Environnement**

			2000	2013	2014	2015	2016	2017	2018	2019	2020	2021	2022	2023
<b>Déchets</b>	Transport de déchets	Acc.			1									
	Déchets par professionnel	Acc.				2		1						
	Déchets par particulier	Acc.		2	4	6	6	2	2	5	7	1	1	4
	Déchets par personne indéterminée	Acc.	4											
	Non spécifié	Acc.	2											
	<b>Sous-total</b>		<b>6</b>	<b>2</b>	<b>5</b>	<b>8</b>	<b>6</b>	<b>3</b>	<b>2</b>	<b>5</b>	<b>7</b>	<b>1</b>	<b>1</b>	<b>4</b>
<b>Autres que déchets</b>	Urbanisme	Acc.	2	9		1	9	4	1	1				2
	Permis d'environnement	Acc.		1										
	Bruit	Acc.								1				
	Pollution de l'eau	Acc.		2										
	Pollution de l'air	Acc.									1			
	Autres nuisances en matière d'environnement	Acc.	5		1									
	<b>Sous-total</b>		<b>7</b>	<b>12</b>	<b>1</b>	<b>1</b>	<b>9</b>	<b>4</b>	<b>1</b>	<b>2</b>	<b>1</b>			<b>2</b>
<b>Biodiversité / Faune et flore</b>	Bien-être animal	Acc.	2		1	1	4		1	2	2	1	1	1
	Protection de la nature	Acc.			1									
	Destruction d'animaux	Acc.				1		1			1			
	<b>Sous-total</b>		<b>2</b>	<b>2</b>	<b>2</b>	<b>4</b>	<b>1</b>	<b>1</b>	<b>1</b>	<b>2</b>	<b>3</b>	<b>1</b>	<b>1</b>	<b>1</b>
	<b>Total</b>		<b>15</b>	<b>14</b>	<b>8</b>	<b>11</b>	<b>19</b>	<b>8</b>	<b>4</b>	<b>9</b>	<b>11</b>	<b>2</b>	<b>2</b>	<b>7</b>

**Armes et explosifs**

			2000	2013	2014	2015	2016	2017	2018	2019	2020	2021	2022	2023
<b>Détention illégale</b>	Arme à feu	Acc.		6	7	4	4	4	13	6	4	13	5	2
	Arme blanche ou non à feu	Acc.		1	2		2	2	1	2	3	1	4	1
	Munition	Acc.								1				
	<b>Sous-total</b>			<b>7</b>	<b>9</b>	<b>4</b>	<b>6</b>	<b>6</b>	<b>14</b>	<b>9</b>	<b>7</b>	<b>14</b>	<b>9</b>	<b>3</b>
<b>Port / transport illégal</b>	Arme à feu	Acc.					1						1	
	Arme blanche ou non à feu	Acc.			1		1	1	2			1	1	4
	Non spécifié	Acc.	1											
	<b>Sous-total</b>		<b>1</b>	<b>1</b>	<b>1</b>	<b>2</b>	<b>1</b>	<b>2</b>	<b>2</b>			<b>1</b>	<b>2</b>	<b>4</b>
<b>Autre</b>	Import / export / transit à un usage militaire	Acc.						1						
	<b>Sous-total</b>							<b>1</b>						
	<b>Total</b>		<b>1</b>	<b>7</b>	<b>10</b>	<b>4</b>	<b>8</b>	<b>8</b>	<b>16</b>	<b>9</b>	<b>7</b>	<b>15</b>	<b>11</b>	<b>7</b>



Protection de la personne

			2000	2013	2014	2015	2016	2017	2018	2019	2020	2021	2022	2023
Discrimination	Racisme et xénophobie	Acc.	1						1					
	Autre discrimination	Acc.				1								
		Sous-total	1			1			1					
Protection de la vie privée		Acc.	3					3	1	1				
		Sous-total	3					3	1	1				
Caméras de surveillance		Acc.				1								
		Sous-total				1								
Droit à l'image		Acc.									1			
		Sous-total									1			
		Total	4			2		3	2	1	1			



**De Pinte**

**Infraction Lois spéciales**

**Hormones et dopage**

		2000	2013	2014	2015	2016	2017	2018	2019	2020	2021	2022	2023
<b>Détention</b>	Acc.								1	1			
	Sous-total:								1	1			
	Total:								1	1			

**Protection de la jeunesse**

		2000	2013	2014	2015	2016	2017	2018	2019	2020	2021	2022	2023
<b>Législation sur l'obligation scolaire</b>	Acc.			1					1				
	Sous-total:			1					1				
<b>Législation sur les dancings</b>	Acc.	1											
	Sous-total:	1											
<b>Législation sur la protection de la jeunesse</b>	Acc.		4	4	2	6	9	9	9	17	11	11	8
	Sous-total:		4	4	2	6	9	9	9	17	11	11	8
	Total:	1	4	5	2	6	9	9	10	17	11	11	8



Code pénal social

		2000	2013	2014	2015	2016	2017	2018	2019	2020	2021	2022	2023
<b>Harcèlement au travail</b>	Acc.							1					
	Sous-total:							1					
<b>Temps de travail</b>	Acc.									1			
	Sous-total:									1			
<b>Rémunération et autres avantages patrimoniaux</b>	Acc.			1									
	Sous-total:			1									
<b>Fraude sociale aux cotisations (travail au noir)</b>	Acc.				1	1						4	
	Sous-total:				1	1						4	
<b>Infr. contre foi publique en droit pénal social</b>	Acc.					1	1	1	2	1	1	1	1
	Sous-total:					1	1	1	2	1	1	1	1
<b>Escroquerie en droit pénal social</b>	Acc.					1				2			
	Sous-total:					1				2			
	Total:		1	1	3	2	1	5	1	5	1	5	1

Ivresse et alcool

		2000	2013	2014	2015	2016	2017	2018	2019	2020	2021	2022	2023
<b>Ivresse publique</b>	Acc.	1	7	3	7	9	5	9	5	2	3	6	5
	Sous-total:	1	7	3	7	9	5	9	5	2	3	6	5
	Total:	1	7	3	7	9	5	9	5	2	3	6	5

Registre de population

		2000	2013	2014	2015	2016	2017	2018	2019	2020	2021	2022	2023
	Acc.	1	10	13	7	3	7	8	6	7	5	5	7
	Sous-total:	1	10	13	7	3	7	8	6	7	5	5	7
	Total:	1	10	13	7	3	7	8	6	7	5	5	7



Carte d'identité

		2000	2013	2014	2015	2016	2017	2018	2019	2020	2021	2022	2023
<b>Pas en possession</b>	Acc.	1	1	6						1			
	Sous-total:	1	1	6						1			
<b>Refus de présentation</b>	Acc.									1			
	Sous-total:									1			
<b>Non spécifié</b>	Acc.		1	3									
	Sous-total:		1	3									
<b>Autres</b>	Acc.		1			6	4						
	Sous-total:		1			6	4						
	Total:	1	3	9		6	4			2			

Santé publique

		2000	2013	2014	2015	2016	2017	2018	2019	2020	2021	2022	2023
<b>Politique de la santé</b>	Acc.									1	1		
	Sous-total:									1	1		
<b>Interdiction de fumer</b>	Acc.			1	3								
	Sous-total:			1	3								
<b>Denrées alimentaires</b>	Acc.											1	
	Sous-total:											1	
<b>Refus ou négligence respect mesures</b>	Acc.									85	21		
	Sous-total:									85	21		
<b>Autres</b>	Acc.	1								26			
	Sous-total:	1								26			
	Total:	1		1	3					112	22	1	



Travail

		2000	2013	2014	2015	2016	2017	2018	2019	2020	2021	2022	2023
<b>Commerce ambulant</b>	Acc.	1			3	1			2				
	Sous-total:	1			3	1			2				
<b>Fraude sociale aux cotisations (travail au noir)</b>	Acc.	1		1									
	Sous-total:	1		1									
<b>Non spécifié</b>	Acc.								1				
	Sous-total:								1				
	Total:	2		1	3	1			3				

Protection des revenus publics

		2000	2013	2014	2015	2016	2017	2018	2019	2020	2021	2022	2023
<b>Taxe de circulation / TMC</b>	Acc.			3			1	1					
	Sous-total:			3			1	1					
<b>Fraude fiscale - impôts sur le revenu</b>	Acc.		1			1							
	Sous-total:		1			1							
<b>Non spécifié</b>	Acc.							1					
	Sous-total:							1					
	Total:		1	3		1	1	2					

Législation économique

		2000	2013	2014	2015	2016	2017	2018	2019	2020	2021	2022	2023
<b>Sociétés</b>	Acc.			1				1				1	
	Sous-total:			1				1				1	
<b>Autres</b>	Acc.				1					1			
	Sous-total:				1					1			
	Total:			1	1			1		1		1	



Pratiques commerciales

		2000	2013	2014	2015	2016	2017	2018	2019	2020	2021	2022	2023
<b>Autres</b>	<b>Acc.</b>	1											
	<b>Sous-total:</b>	1											
	<b>Total:</b>	1											

Autres lois spéciales

		2000	2013	2014	2015	2016	2017	2018	2019	2020	2021	2022	2023
<b>Transport</b>	<b>Acc.</b>							1					
	<b>Sous-total:</b>							1					
<b>Loteries et jeux de hasard</b>	<b>Acc.</b>	2											
	<b>Sous-total:</b>	2											
<b>Dégradation involontaire câbles télécommunication</b>	<b>Acc.</b>				4	6	3	3	3	5	3	5	
	<b>Sous-total:</b>				4	6	3	3	3	5	3	5	
<b>Infractions Loi police chemins de fer</b>	<b>Acc.</b>			1			1		1	1	3	2	1
	<b>Sous-total:</b>			1			1		1	1	3	2	1
<b>Moyens de communications électroniques</b>	<b>Acc.</b>												1
	<b>Sous-total:</b>												1
<b>Autres</b>	<b>Acc.</b>	2	1	1						1			
	<b>Sous-total:</b>	2	1	1						1			
	<b>Total:</b>	4	1	2	4	6	4	4	4	7	6	7	2



# ***STATISTIQUES POLICIERES DE CRIMINALITE***

---

***LIEU DE PERPETRATION: COMMUNE***

**De Pinte**

***ANNEXE III: DETAIL  
FIGURES CRIMINELLES / PHENOMENES***



De Pinte

FC Vol moyen de transport

		2000	2013	2014	2015	2016	2017	2018	2019	2020	2021	2022	2023
Vol de voiture	Acc.	19	3		5	2	3	2		1	3		2
	Tent.	2	1			1							
	<b>Total</b>	<b>21</b>	<b>4</b>		<b>5</b>	<b>3</b>	<b>3</b>	<b>2</b>		<b>1</b>	<b>3</b>		<b>2</b>
Carjacking	Acc.										2		1
	Tent.												
	<b>Total</b>										<b>2</b>		<b>1</b>
Vol dans les garages	Acc.							2					
	Tent.												
	<b>Total</b>							<b>2</b>					
Vol de vélomoteur	Acc.	1		1		1						1	4
	Tent.												
	<b>Total</b>	<b>1</b>		<b>1</b>		<b>1</b>						<b>1</b>	<b>4</b>
Vol de vélo	Acc.	53	52	54	23	30	30	27	21	18	22	23	17
	Tent.		1				1				1	1	2
	<b>Total</b>	<b>53</b>	<b>53</b>	<b>54</b>	<b>23</b>	<b>30</b>	<b>31</b>	<b>27</b>	<b>21</b>	<b>18</b>	<b>23</b>	<b>24</b>	<b>19</b>

FC Cambriolage

		2000	2013	2014	2015	2016	2017	2018	2019	2020	2021	2022	2023
Cambriolage dans habitation	Acc.	27	41	29	40	22	37	23	7	18	10	31	25
	Tent.	27	23	40	19	14	23	16	10	17	14	20	5
	<b>Total</b>	<b>54</b>	<b>64</b>	<b>69</b>	<b>59</b>	<b>36</b>	<b>60</b>	<b>39</b>	<b>17</b>	<b>35</b>	<b>24</b>	<b>51</b>	<b>30</b>
Cambriolage ds entreprise ou commerce	Acc.	3	2	4	1	4		1	3	1		4	4
	Tent.			3	2	1	1	1	2	1		1	2
	<b>Total</b>	<b>3</b>	<b>2</b>	<b>7</b>	<b>3</b>	<b>5</b>	<b>1</b>	<b>2</b>	<b>5</b>	<b>2</b>		<b>5</b>	<b>6</b>
Cambriolage ds service public ou bâtiment administ	Acc.	6		1	1		2			1	2	2	3
	Tent.				1	1	2	1		1		1	1
	<b>Total</b>	<b>6</b>		<b>1</b>	<b>2</b>	<b>1</b>	<b>4</b>	<b>1</b>		<b>2</b>	<b>2</b>	<b>3</b>	<b>4</b>
Cambriolage dans bâtiment (total)	Acc.	36	43	34	42	26	39	24	10	20	12	37	31
	Tent.	27	23	43	22	16	26	18	12	19	14	22	8
	<b>Total</b>	<b>63</b>	<b>66</b>	<b>77</b>	<b>64</b>	<b>42</b>	<b>65</b>	<b>42</b>	<b>22</b>	<b>39</b>	<b>26</b>	<b>59</b>	<b>39</b>



FC Vol autre

		2000	2013	2014	2015	2016	2017	2018	2019	2020	2021	2022	2023
Vol à main armée	Acc.	1				1					1	2	
	Total	1				1					1	2	
Vol avec violence sans arme	Acc.	3	1	2	1	1	2	1	1	1	5	6	5
	Tent.		1	1				2	1	1		1	2
	Total	3	2	3	1	1	2	3	2	2	5	7	7
Vol dans ou sur un véhicule	Acc.	5	18	6	10	17	5	14	3	1	4	9	10
	Tent.	3		3		2	2			2	1	3	2
	Total	8	18	9	10	19	7	14	3	3	5	12	12
Vol d'armes et explosifs	Acc.		1	1	2		1						
	Total		1	1	2		1						
Steaming	Acc.											1	
	Total											1	
Vol à l'arraché	Acc.	1							3	1			
	Total	1							3	1			
Vol à la tire	Acc.	5	6	2	1	1		4	3				
	Tent.		1			1							
	Total	5	7	2	1	2		4	3				
Vol à l'étalage	Acc.	1	1	18	11	13	13	7	4	7	4	14	7
	Tent.				1			1			1	1	
	Total	1	1	18	12	13	13	8	4	7	5	15	7
Vol par ruse	Acc.						1				1	2	1
	Tent.	1											
	Total	1					1				1	2	1
Vol de métaux	Acc.				1	1		1	1	1		1	
	Total				1	1		1	1	1		1	
Vol sur les chantiers	Acc.		1					5	1				1
	Total		1					5	1				1



**FC Vol autre**

		2000	2013	2014	2015	2016	2017	2018	2019	2020	2021	2022	2023
<b>Vol d'animaux</b>	<b>Acc.</b>	3											
	<b>Total</b>	3											
<b>Vol de cargaison</b>	<b>Tent.</b>												1
	<b>Total</b>												1

**Criminalité ICT**

		2000	2013	2014	2015	2016	2017	2018	2019	2020	2021	2022	2023
<b>Fraude de cartes de paiements</b>	<b>Acc.</b>					1	1	2	2	1		7	1
	<b>Total</b>					1	1	2	2	1		7	1
<b>Phishing</b>	<b>Acc.</b>							1	1		7	3	9
	<b>Total</b>							1	1		7	3	9
<b>Ransomware</b>	<b>Acc.</b>												1
	<b>Total</b>												1
<b>Shouldersurfing</b>	<b>Acc.</b>							1				1	
	<b>Total</b>							1				1	
<b>Skimming</b>	<b>Acc.</b>											1	
	<b>Total</b>											1	



FC Autre

		2000	2013	2014	2015	2016	2017	2018	2019	2020	2021	2022	2023
<b>Violence contre les métiers d'intérêt général</b>	Acc.		2	2	2	2	1		1		1	2	1
	Total		2	2	2	2	1		1		1	2	1
<b>Viol collectif</b>	Acc.										1		
	Total										1		
<b>Graffiti</b>	Acc.			3		22	4	1	1	1	1	2	1
	Total			3		22	4	1	1	1	1	2	1
<b>Dégradation de voiture</b>	Acc.	1	31	17	21	17	14	14	17	9	10	11	13
	Total	1	31	17	21	17	14	14	17	9	10	11	13
<b>Rixe au couteau</b>	Acc.							1					
	Tent.												1
	Total							1					1



**PH Violence intrafamiliale (VIF)**

		2000	2013	2014	2015	2016	2017	2018	2019	2020	2021	2022	2023
<b>VIF: physique, dans le couple</b>	Acc.	2	11	5	5	12	6	7	7	8	1	5	8
	Total	2	11	5	5	12	6	7	7	8	1	5	8
<b>VIF: physique, envers des descendants</b>	Acc.		2			1	1	2	5	1	3	2	
	Total		2			1	1	2	5	1	3	2	
<b>VIF: physique, envers d'autres membres</b>	Acc.	13	1	1	1	1	1	2	2	3	9	2	2
	Total	13	1	1	1	1	1	2	2	3	9	2	2
<b>VIF: sexuelle, dans le couple</b>	Acc.										1	1	
	Total										1	1	
<b>VIF: sexuelle, envers des descendants</b>	Acc.	1											
	Total	1											
<b>VIF: psychique, dans le couple</b>	Acc.	10	8	11	10	14	6	14	6	7	11	15	4
	Total	10	8	11	10	14	6	14	6	7	11	15	4
<b>VIF: psychique, envers des descendants</b>	Acc.					1				2		2	2
	Total					1				2		2	2
<b>VIF: psychique, envers d'autres membres</b>	Acc.						1		1		1	1	
	Total						1		1		1	1	
<b>VIF: économique, dans le couple</b>	Acc.					1					2	1	2
	Total					1					2	1	2
<b>VIF: économique, envers des descendants</b>	Acc.									2			
	Total									2			
<b>VIF: économique, envers d'autres membres</b>	Acc.	1	1	2	2		2			1	2	3	5
	Total	1	1	2	2		2			1	2	3	5

**PH Hormones et dopage**

		2000	2013	2014	2015	2016	2017	2018	2019	2020	2021	2022	2023
<b>Dopage humain</b>	Acc.								1	1			
	Total								1	1			



**PH Drogues**

		2000	2013	2014	2015	2016	2017	2018	2019	2020	2021	2022	2023
<b>Vente de cocaïne</b>	Acc.					1						1	
	Total					1						1	
<b>Import-export de drogues synthétiques</b>	Acc.												1
	Total												1
<b>Vente de drogues synthétiques</b>	Acc.											1	1
	Total											1	1
<b>Production de cannabis (culture)</b>	Acc.					1							
	Total					1							
<b>Import-export d'héroïne</b>	Acc.										1		
	Total										1		

**PH Trafic d'armes**

		2000	2013	2014	2015	2016	2017	2018	2019	2020	2021	2022	2023
<b>Commerce et production d'arme à feu et mun.</b>	Acc.						1						
	Total						1						

**PH Traite des êtres humains**

		2000	2013	2014	2015	2016	2017	2018	2019	2020	2021	2022	2023
<b>TEH - exploitation économique</b>	Acc.			1									
	Total			1									
<b>TEH - exploitation sexuelle</b>	Acc.												2
	Total												2

**PH Violence dans l'espace public**

		2000	2013	2014	2015	2016	2017	2018	2019	2020	2021	2022	2023
<b>Violence physique (transport public)</b>	Acc.	1	1	1	1	1	4			2		2	1
	Total	1	1	1	1	1	4			2		2	1
<b>Violence physique (voie publique)</b>	Acc.	2	3	4	8	3	4	4	3	7	6	5	2
	Tent.				1								
	Total	2	3	4	9	3	4	4	3	7	6	5	2



**PH Violence dans l'espace public**

		2000	2013	2014	2015	2016	2017	2018	2019	2020	2021	2022	2023
<b>Violence physique (autre endroit public)</b>	Acc.	2	1	4	1			1	2	1		2	1
	Total	2	1	4	1			1	2	1		2	1
<b>Violence physique (endroit accessible au public)</b>	Acc.	2	10	7	1	6	3	3	3	2	2	4	2
	Total	2	10	7	1	6	3	3	3	2	2	4	2
<b>Violence sexuelle (transport public)</b>	Acc.		1					1			1		
	Total		1					1			1		
<b>Violence sexuelle (voie publique)</b>	Acc.					1	1	1	2				2
	Total					1	1	1	2				2
<b>Violence sexuelle (endroit accessible au public)</b>	Acc.			2	1		1	1	2			2	1
	Total			2	1		1	1	2			2	1
<b>Violence psychique (transport public)</b>	Acc.		1				1				3		1
	Total		1				1				3		1
<b>Violence psychique (voie publique)</b>	Acc.	7	8	6	3	4	5	3	5	9	5	8	4
	Total	7	8	6	3	4	5	3	5	9	5	8	4
<b>Violence psychique (autre endroit public)</b>	Acc.	3	1			2	1					3	
	Total	3	1			2	1					3	
<b>Violence psychique (endroit accessible au public)</b>	Acc.	5	6	3	5	2	2	5	2	4	5		4
	Total	5	6	3	5	2	2	5	2	4	5		4
<b>Vol à main armée (voie publique)</b>	Acc.										1	1	
	Total										1	1	
<b>Vol à main armée (endroit accessible au public)</b>	Acc.					1							
	Total					1							
<b>Vol avec violence sans arme (transport public)</b>	Acc.								1	1			
	Total								1	1			
<b>Vol avec violence sans arme (voie publique)</b>	Acc.					1					1	1	1
	Tent.		1									1	
	Total		1			1					1	2	1





**PH Violence dans l'espace public**

	2000	2013	2014	2015	2016	2017	2018	2019	2020	2021	2022	2023
<b>Vol avec violence sans arme (endr. acces. au pub.)</b> <b>Acc.</b>	2									1	1	2
<b>Total</b>	<b>2</b>									<b>1</b>	<b>1</b>	<b>2</b>

**PH Autre**

	2000	2013	2014	2015	2016	2017	2018	2019	2020	2021	2022	2023
<b>Cyberharcèlement</b> <b>Acc.</b>	3	2		1	8	4	1	4	1			3
<b>Total</b>	<b>3</b>	<b>2</b>		<b>1</b>	<b>8</b>	<b>4</b>	<b>1</b>	<b>4</b>	<b>1</b>			<b>3</b>

	2000	2013	2014	2015	2016	2017	2018	2019	2020	2021	2022	2023
<b>Fraude à l'identité</b> <b>Acc.</b>	1		1	2	1	4	1	2	3	7	13	11
<b>Tent.</b>											1	
<b>Total</b>	<b>1</b>		<b>1</b>	<b>2</b>	<b>1</b>	<b>4</b>	<b>1</b>	<b>2</b>	<b>3</b>	<b>7</b>	<b>14</b>	<b>11</b>

# ***STATISTIQUES POLICIERES DE CRIMINALITE***

---

***LIEU DE PERPETRATION: COMMUNE***

**De Pinte**

***ANNEXE IV: FAITS ENREGISTRES  
NON CRIMINELS***



De Pinte

Faits non criminels

Maladies / Décès / Disparition

	2000	2013	2014	2015	2016	2017	2018	2019	2020	2021	2022	2023
Suicide	3	8	4	6	4	5	2	5	2	3	7	3
Personne malade	1	6	8	17	13	10	3	11	13	9	9	3
Décès suspect		1	1		2		2	2	1		2	1
Décès naturel	1	2		1		1	3					1
Disparition (personne disparue)	2	2	2	2	3	8	2	1	4		7	3
Accident (sauf roulage)	4	4	2	4	3	2		1				
Personne amnésique						1						
Autres		1		1								
<b>Total</b>	<b>11</b>	<b>24</b>	<b>17</b>	<b>31</b>	<b>25</b>	<b>27</b>	<b>12</b>	<b>20</b>	<b>20</b>	<b>12</b>	<b>25</b>	<b>11</b>

Appels

	2000	2013	2014	2015	2016	2017	2018	2019	2020	2021	2022	2023
Alarme	4											
Appels	3				2	1						
<b>Total</b>	<b>7</b>				<b>2</b>	<b>1</b>						

Problèmes sociaux

	2000	2013	2014	2015	2016	2017	2018	2019	2020	2021	2022	2023
Différends familiaux	13	7	9	18	10	9	14	7	8	17	3	6
Différend (pas de coups)	4	3	4	5	4	2		2	1	4	1	
Affaire civile	2	2	1			2	1	3		2		1
Protection de la jeunesse	3	1		2		2		3	1	1	3	3
Autres	5	9	7	5	2	5	2	9	6	7	4	2
<b>Total</b>	<b>27</b>	<b>22</b>	<b>21</b>	<b>30</b>	<b>16</b>	<b>20</b>	<b>17</b>	<b>24</b>	<b>16</b>	<b>31</b>	<b>11</b>	<b>12</b>



### Catastrophes

	2000	2013	2014	2015	2016	2017	2018	2019	2020	2021	2022	2023
Fuite de gaz							1					
Dégâts tempête	1		1	2	1			2	1			1
<b>Total</b>	<b>1</b>		<b>1</b>	<b>2</b>	<b>1</b>		<b>1</b>	<b>2</b>	<b>1</b>			<b>1</b>

### Ordre public

	2000	2013	2014	2015	2016	2017	2018	2019	2020	2021	2022	2023
Troubles			1		2	5			2		1	2
Autres	1											
<b>Total</b>	<b>1</b>		<b>1</b>		<b>2</b>	<b>5</b>			<b>2</b>		<b>1</b>	<b>2</b>

### Agissements suspects

	2000	2013	2014	2015	2016	2017	2018	2019	2020	2021	2022	2023
	9	9	16	7	7	7	3	2	1	3	5	1
<b>Total</b>	<b>9</b>	<b>9</b>	<b>16</b>	<b>7</b>	<b>7</b>	<b>7</b>	<b>3</b>	<b>2</b>	<b>1</b>	<b>3</b>	<b>5</b>	<b>1</b>

### Objets trouvés

	2000	2013	2014	2015	2016	2017	2018	2019	2020	2021	2022	2023
	1		3	1	2	1				1	1	1
<b>Total</b>	<b>1</b>		<b>3</b>	<b>1</b>	<b>2</b>	<b>1</b>				<b>1</b>	<b>1</b>	<b>1</b>

### Objets perdus

	2000	2013	2014	2015	2016	2017	2018	2019	2020	2021	2022	2023
	32	229	206	232	210	185	176	186	161	187	172	118
<b>Total</b>	<b>32</b>	<b>229</b>	<b>206</b>	<b>232</b>	<b>210</b>	<b>185</b>	<b>176</b>	<b>186</b>	<b>161</b>	<b>187</b>	<b>172</b>	<b>118</b>



**Autres non-infractions**

	2000	2013	2014	2015	2016	2017	2018	2019	2020	2021	2022	2023
Ordonnance de capture												1
Non-respect des conditions	1	1	1		1	2					1	
Procès-verbal d'information		18	19	14	10	4	7	3	1	4	9	1
Notification		10	9	9	8	10	11	6	10	9	5	14
Dégradation involontaire câbles (non-télécom)		3	3	1	1	1	5	1			1	2
Demande signalement surveillance électronique												1
Fonction de contrôle armes									4	1	3	4
Autres non infractions	4											
<b>Total</b>	<b>5</b>	<b>32</b>	<b>32</b>	<b>24</b>	<b>20</b>	<b>17</b>	<b>23</b>	<b>10</b>	<b>15</b>	<b>14</b>	<b>19</b>	<b>23</b>