

# ***STATISTIQUES POLICIERES DE CRIMINALITE***

---

*LIEU DE PERPETRATION: COMMUNE*

**Buggenhout**

**2000 - 2023**

*Police fédérale - DGRIDRIIBIPOL*

# ***STATISTIQUES POLICIERES DE CRIMINALITE***

---

***LIEU DE PERPETRATION: COMMUNE***

**Buggenhout**

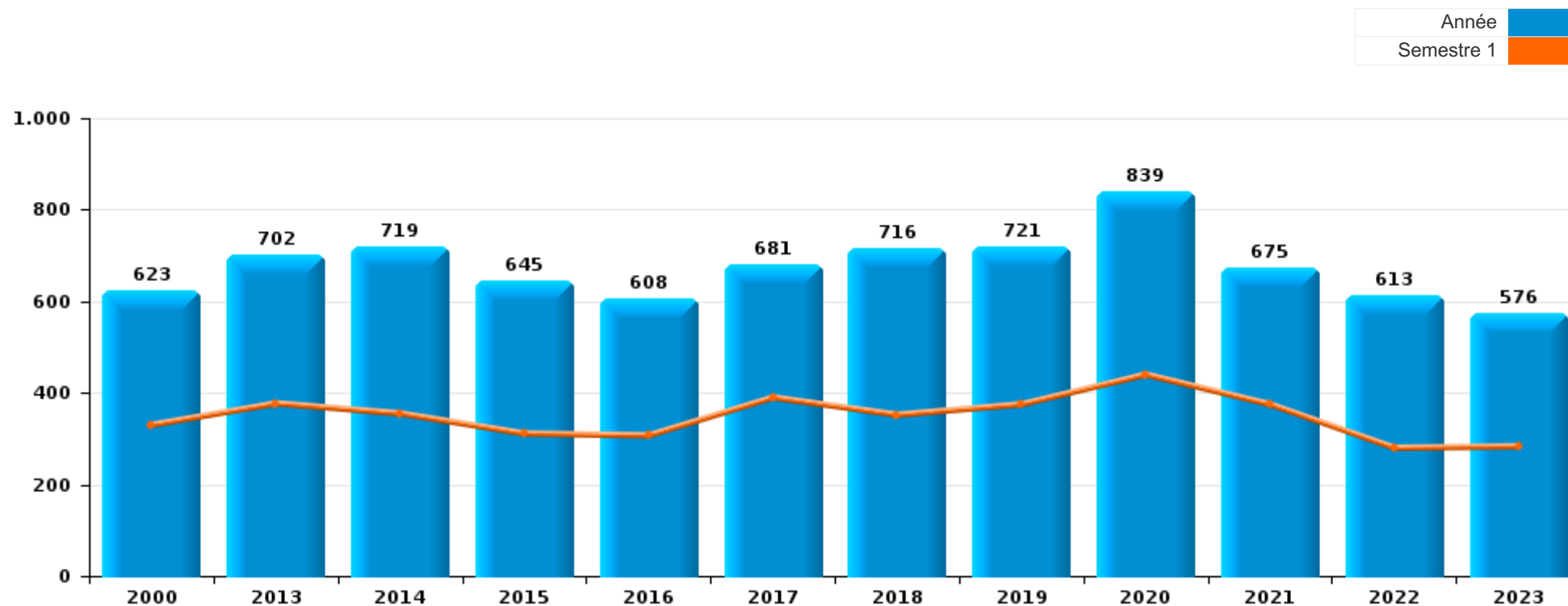
***PARTIE I : INFRACTIONS JUDICIAIRES***

## CRIMINALITE ENREGISTREE COMMISE AU NIVEAU DE LA COMMUNE



### Buggenhout

	2000	2013	2014	2015	2016	2017	2018	2019	2020	2021	2022	2023
Nombre total des délits	623	702	719	645	608	681	716	721	839	675	613	576





Buggenhout

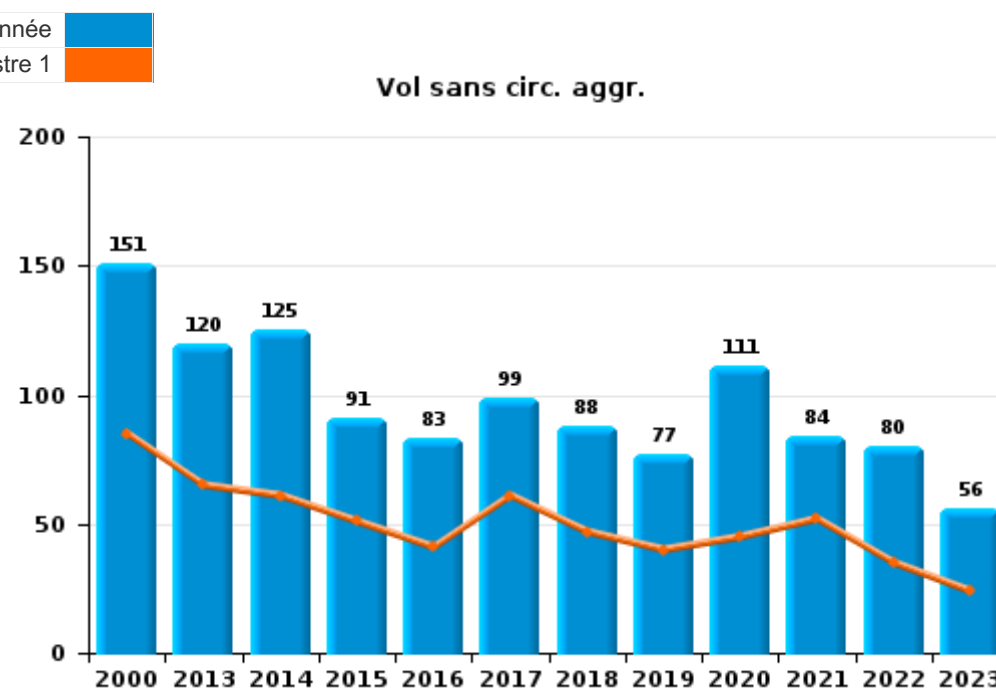
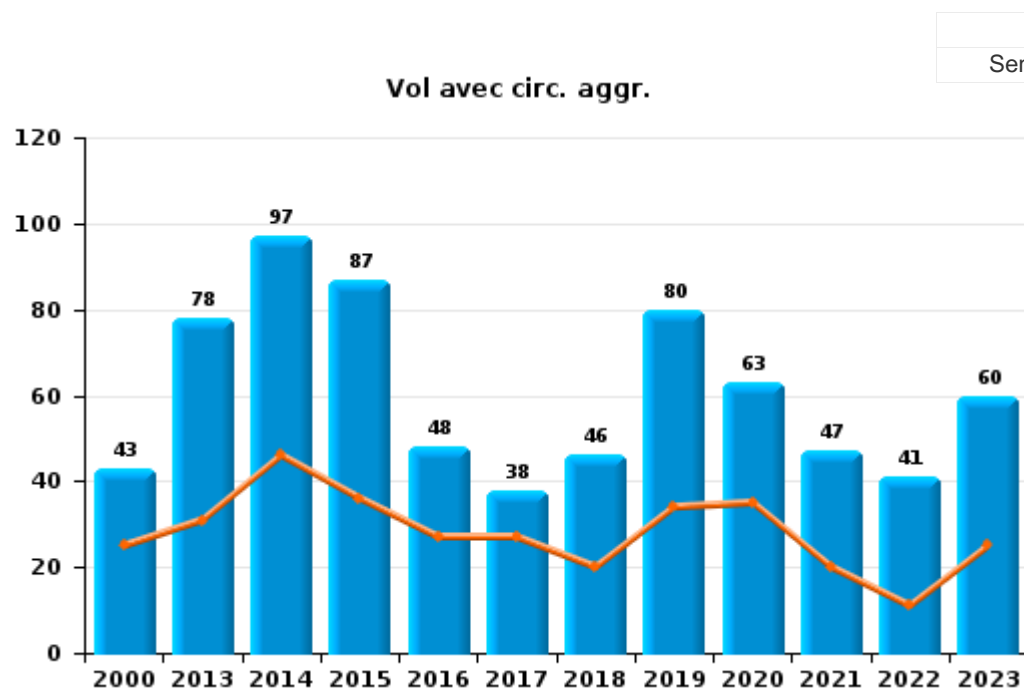
	2000	2013	2014	2015	2016	2017	2018	2019	2020	2021	2022	2023
Vol et extorsion	219	199	226	179	131	139	135	160	179	138	126	119
Dégradation de la propriété	117	112	86	83	89	87	73	80	67	77	80	72
Infr. contre l'intégrité physique	49	59	55	59	59	67	55	74	63	67	55	45
Fraude	73	47	42	44	43	27	53	48	76	87	71	85
Protection de la jeunesse	2	54	56	54	38	67	71	84	76	45	62	49
Drogues	24	15	60	40	31	43	67	55	16	44	23	20
Infr. contre autres valeurs morales et sentiments	16	35	29	30	37	39	24	28	27	23	30	38
Infr. contre la sécurité publique	24	22	35	34	13	41	31	27	32	29	35	23
Environnement	19	34	28	16	39	26	28	18	15	12	8	9
Armes et explosifs	6	22	29	44	18	16	41	27	22	11	6	8
Infr. contre la famille	16	40	2	14	24	26	37	22	16	30	12	11
Registre de population	7	21	16	15	22	29	20	12	8	8	23	23
Santé publique									154	28		1
Criminalité informatique		5	13	5	13	4	17	12	28	24	34	18
Infr. contre les moeurs	9	14	8	5	12	10	9	14	9	12	9	13
Infr. contre la foi publique	7	8	15	6	10	10	6	5	16	4	6	5
Ivresse et alcool		1	5	3	9	7	10	16	8	8	4	8
Législation sur les étrangers	2	3	5	1		2	12	10	9	9	9	11
Autres lois spéciales	9		2	2	7	19	7	4	2	1	7	4
Infr. contre l'autorité publique	2	3	4	5	5	9	2	6	5	7	9	7
Législation économique		3	2	2	5	1	9	9	1	2	1	1
Protection de la personne	4	1		2		3	2	3	5	1	2	3
Code pénal social		1		1		2	3	1	1	3	1	
Travail	4	1			3	3		1				
Contravention Code pénal	11											
Carte d'identité		1				2		1		3		
Hormones et dopage			1			1	2	2	1			
Infr. contre la liberté individuelle						1	1	1	2			1
Protection des revenus publics	1						1	1		1		
Pratiques commerciales	2									1		
Infr. contre la Sécurité de l'Etat												2
Autres infractions Code pénal									1			
Infr. relative au statut juridique de l'enfant				1								
Traite des êtres humains		1										
<b>Sous-total</b>	<b>623</b>	<b>702</b>	<b>719</b>	<b>645</b>	<b>608</b>	<b>681</b>	<b>716</b>	<b>721</b>	<b>839</b>	<b>675</b>	<b>613</b>	<b>576</b>
Contravention règlement policier local		1			9	13	8	4	13	9	29	21
<b>Sous-total</b>		<b>1</b>			<b>9</b>	<b>13</b>	<b>8</b>	<b>4</b>	<b>13</b>	<b>9</b>	<b>29</b>	<b>21</b>
<b>Total</b>	<b>623</b>	<b>703</b>	<b>719</b>	<b>645</b>	<b>617</b>	<b>694</b>	<b>724</b>	<b>725</b>	<b>852</b>	<b>684</b>	<b>642</b>	<b>597</b>



I.1. Catégorie des infractions : Vol et extorsion (top 5 des infractions au niveau national 2023)

**Buggenhout**

	2000	2013	2014	2015	2016	2017	2018	2019	2020	2021	2022	2023
<b>Vol sans circ. agr.</b>	151	120	125	91	83	99	88	77	111	84	80	56
<b>Vol avec circ. agr.</b>	43	78	97	87	48	38	46	80	63	47	41	60
<b>Extorsion</b>		1	4	1		2	1	3	5	7	4	3
<b>Vol non spécifié</b>	25										1	
<b>Total</b>	<b>219</b>	<b>199</b>	<b>226</b>	<b>179</b>	<b>131</b>	<b>139</b>	<b>135</b>	<b>160</b>	<b>179</b>	<b>138</b>	<b>126</b>	<b>119</b>





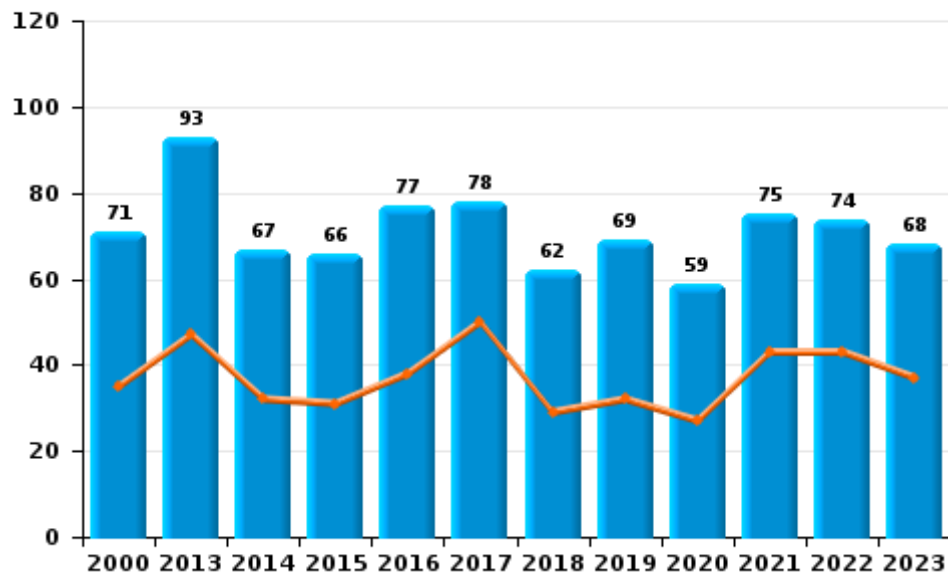
I.2. Catégorie des infractions : Dégradation de la propriété (top 5 des infractions au niveau national 2023)

Buggenhout

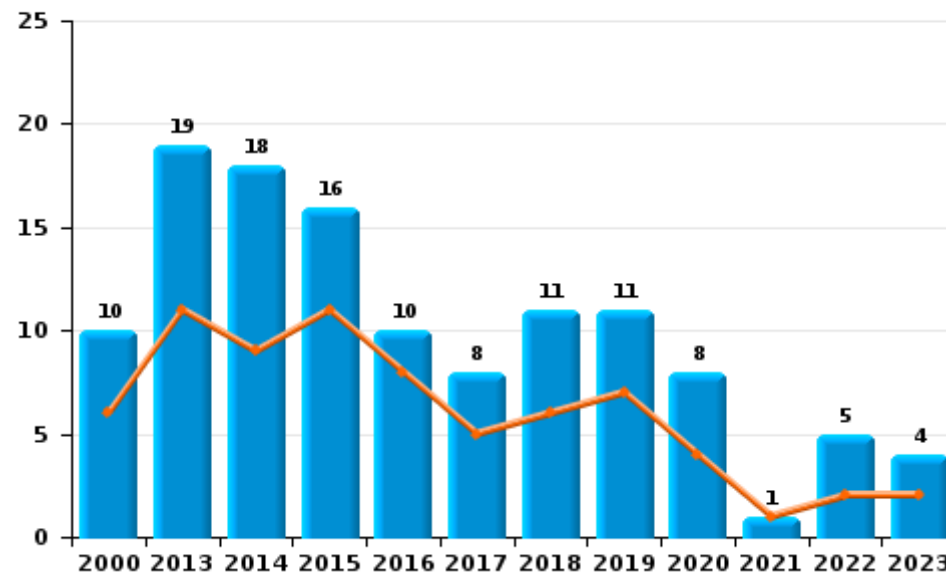
	2000	2013	2014	2015	2016	2017	2018	2019	2020	2021	2022	2023
Vandalisme	71	93	67	66	77	78	62	69	59	75	74	68
Incendie involontaire	9	14	13	12	9	7	7	8	3	1	2	3
Destruction, dénaturation, dégradation	35		1	1	2	1				1	1	
Incendie volontaire	1	5	5	4	1	1	4	3	5		3	1
Destruction par explosion volontaire	1											
<b>Total</b>	<b>117</b>	<b>112</b>	<b>86</b>	<b>83</b>	<b>89</b>	<b>87</b>	<b>73</b>	<b>80</b>	<b>67</b>	<b>77</b>	<b>80</b>	<b>72</b>



Vandalisme



Incendie

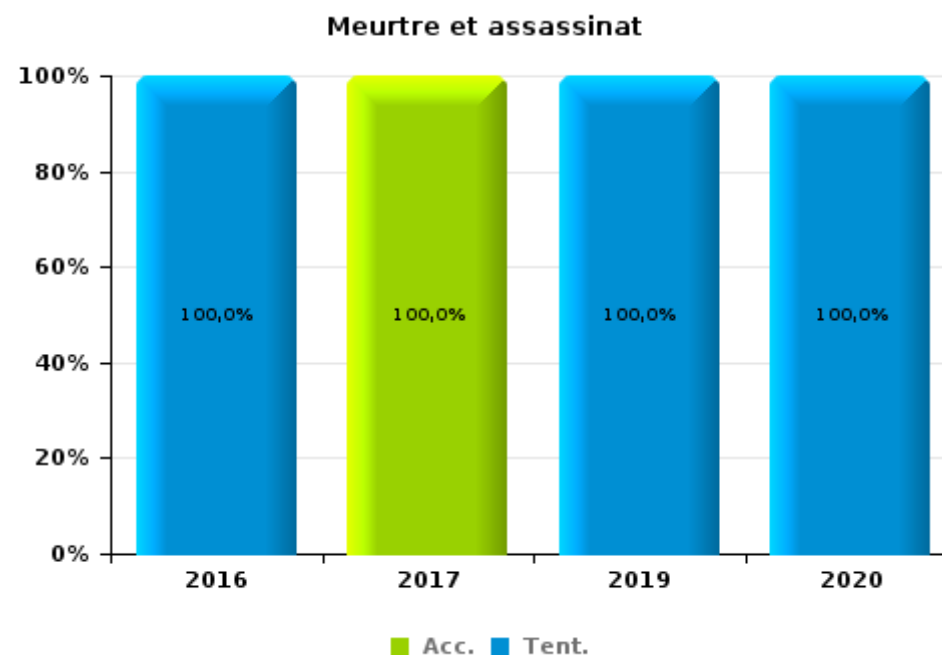
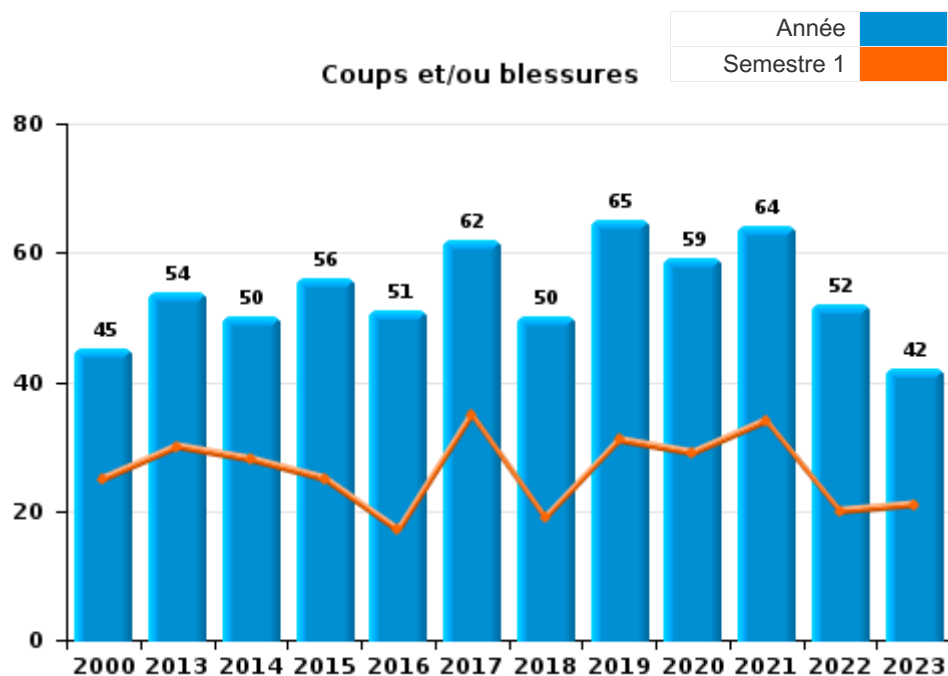




I.3. Catégorie des infractions : Infr. contre l'intégrité physique (top 5 des infractions au niveau national 2023)

Buggenhout

	2000	2013	2014	2015	2016	2017	2018	2019	2020	2021	2022	2023
Coups et/ou blessures	45	54	50	56	51	62	50	65	59	64	52	42
Autres	4	5	5	3	6	4	5	6	2	3	3	3
Meurtre et assassinat					2	1		3	2			
<b>Total</b>	<b>49</b>	<b>59</b>	<b>55</b>	<b>59</b>	<b>59</b>	<b>67</b>	<b>55</b>	<b>74</b>	<b>63</b>	<b>67</b>	<b>55</b>	<b>45</b>

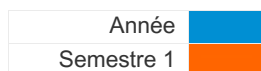




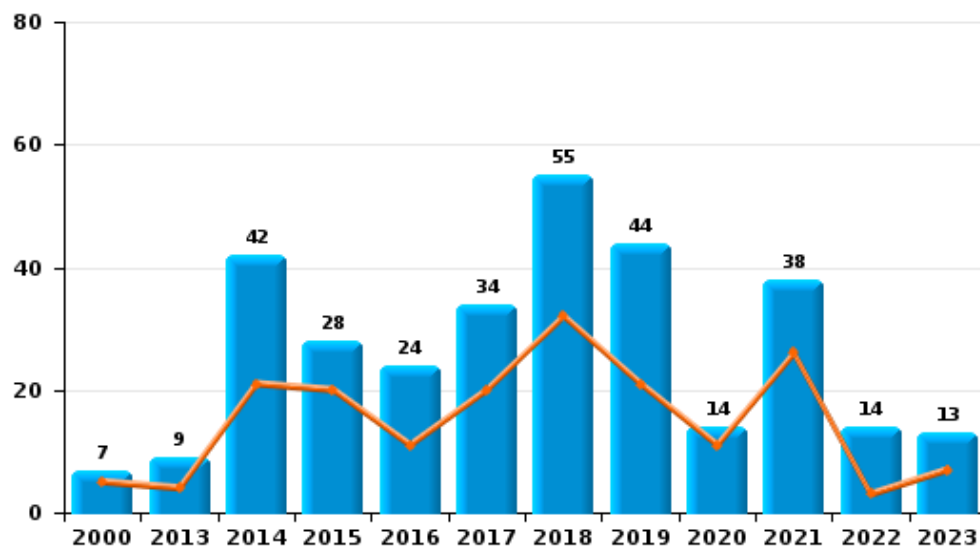
I.4. Catégorie des infractions : Drogues (top 5 des infractions au niveau national 2023)

Buggenhout

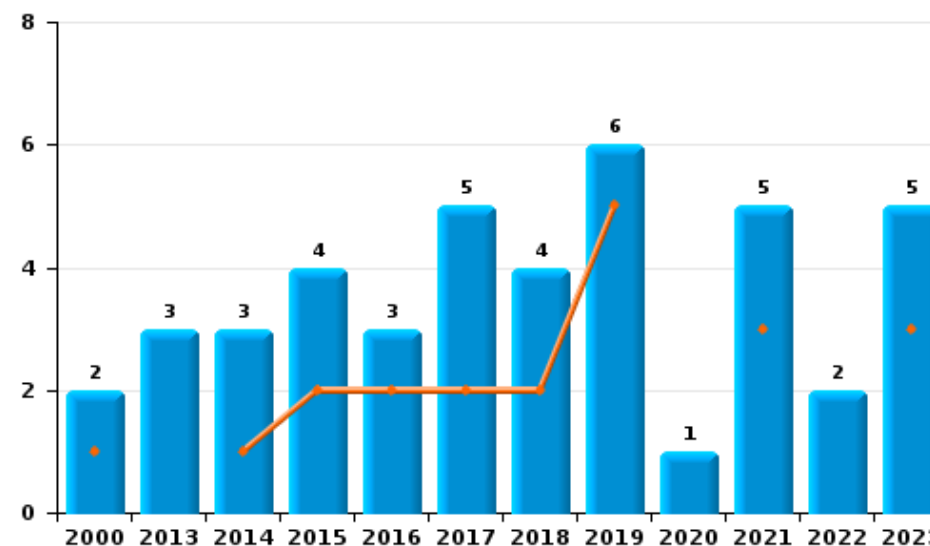
	2000	2013	2014	2015	2016	2017	2018	2019	2020	2021	2022	2023
Détention	7	9	42	28	24	34	55	44	14	38	14	13
Commerce	2	3	3	4	3	5	4	6	1	5	2	5
Usage	13	2	6	4	1		2	1		1	3	
Autres			2	2	2	3	6	4	1		4	
Fabrication		1	7	2	1	1						2
Importation et exportation	2											
<b>Total</b>	<b>24</b>	<b>15</b>	<b>60</b>	<b>40</b>	<b>31</b>	<b>43</b>	<b>67</b>	<b>55</b>	<b>16</b>	<b>44</b>	<b>23</b>	<b>20</b>



Détention



Commerce







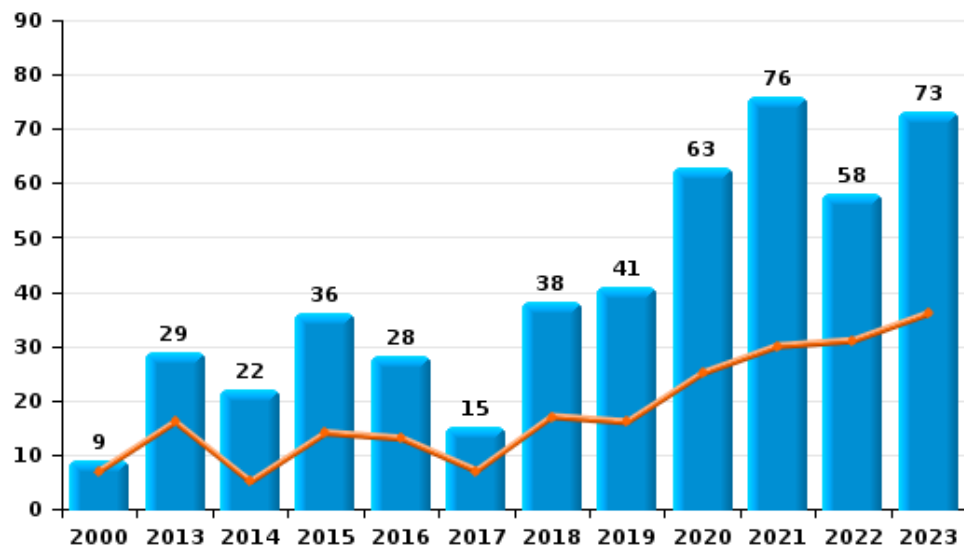
I.5. Catégorie des infractions : Fraude (top 5 des infractions au niveau national 2023)

Buggenhout

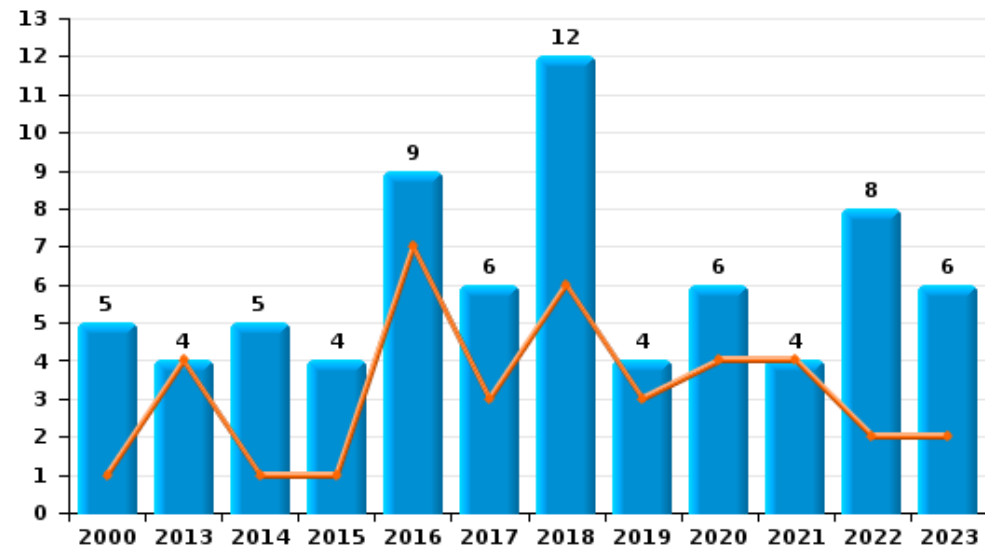
	2000	2013	2014	2015	2016	2017	2018	2019	2020	2021	2022	2023
Escroquerie	9	29	22	36	28	15	38	41	63	76	58	73
Détournement et destruction frauduleuse	53	5	4	4	2	5	2	1	3	6	3	3
Abus de confiance et infr. apparentées	5	4	5	4	9	6	12	4	6	4	8	6
Infr. liées à l'insolvabilité		6	4		2	1		1	1			
Fraudes: Autres	2	1	3				1		2			3
Grivèlerie	2	2	4		2					1		
Recel	2							1	1		2	
<b>Total</b>	<b>73</b>	<b>47</b>	<b>42</b>	<b>44</b>	<b>43</b>	<b>27</b>	<b>53</b>	<b>48</b>	<b>76</b>	<b>87</b>	<b>71</b>	<b>85</b>



Escroquerie



Abus de confiance et infr. apparentées



# ***STATISTIQUES POLICIERES DE CRIMINALITE***

---

***LIEU DE PERPETRATION: COMMUNE***

**Buggenhout**

***PARTIE II : FIGURES CRIMINELLES / PHENOMENES***



**Buggenhout**

**FC Vol moyen de transport**

	2000	2013	2014	2015	2016	2017	2018	2019	2020	2021	2022	2023
Vol de voiture	4	4	5	6	2	2	2	1	3	1	3	
Vol dans les garages			1	2	1	1						
Vol de vélomoteur	13	2	1	1				2		1	3	2
Vol de vélo	53	37	42	31	21	44	32	27	28	27	28	22

**FC Cambriolage**

	2000	2013	2014	2015	2016	2017	2018	2019	2020	2021	2022	2023
Cambriolage dans habitation	27	23	54	42	30	22	24	51	31	24	22	40
Cambriolage ds entreprise ou commerce	7	19	13	16	2	1	6	10	4	6	1	
Cambriolage ds service public ou bâtiment administ	7	7	2	3	8		2	4	5	5	3	4
Cambriolage dans bâtiment (total)	41	49	69	61	40	23	32	64	40	35	26	44



**FC Vol autre**

	2000	2013	2014	2015	2016	2017	2018	2019	2020	2021	2022	2023
Vol à main armée	2		1			3			1	1	2	
Vol avec violence sans arme	1	3	8	2		3	3	2	6	7	4	7
Vol dans ou sur un véhicule	22	11	15	16	10	9	9	9	27	5	8	10
Vol d'armes et explosifs			2	1	1	1	1	1	1			
Arrachage de sac à main			2			1						
Vol à l'arraché	3		2	1		1				3		1
Vol à la tire		3	6	6	1		3	1			2	1
Vol à l'étalage	4	4	6	6	6	12	13	12	21	18	11	5
Vol par ruse	6						1		1	2		1
Vol de métaux		3	2				1			2	1	3
Vol sur les chantiers	3	2	5		2	1	2		1	5	1	1
Vol d'animaux	1	2		1				3				1
Vol de cargaison				1								

**Criminalité ICT**

	2000	2013	2014	2015	2016	2017	2018	2019	2020	2021	2022	2023
Fraude de cartes de paiements	1		2		9		1	1	1			
Phishing		1		1						3	3	2

**FC Autre**

	2000	2013	2014	2015	2016	2017	2018	2019	2020	2021	2022	2023
Violence contre les métiers d'intérêt général		1	1		2	7	9	7	10	8	13	7
Viol collectif			1									
Graffiti			6	1	1	3	1		4	1	1	
Dégradation de voiture	5	45	26	36	37	28	28	20	13	21	18	23
Rixe au couteau					1				1	1		1



**PH Violence intrafamiliale (VIF)**

	2000	2013	2014	2015	2016	2017	2018	2019	2020	2021	2022	2023
VIF: physique, dans le couple	5	15	19	22	18	20	16	19	18	23	13	14
VIF: physique, envers des descendants		4	5	2	3	2	2	5	1	2	1	
VIF: physique, envers d'autres membres	11	7	3	8	4	4	1	5	2	4		3
VIF: sexuelle, envers des descendants		1				1		1	1	3		
VIF: sexuelle, envers d'autres membres			1									
VIF: psychique, dans le couple	10	43	5	15	27	33	40	30	26	33	16	12
VIF: psychique, envers des descendants						1		1	6	6		
VIF: psychique, envers d'autres membres		1		1		4	1	2	2	1	1	
VIF: économique, dans le couple		2		1	1	2	1	2		2	3	1
VIF: économique, envers des descendants						1		1		1		
VIF: économique, envers d'autres membres	7			1	3	5	1			2	1	

**PH Hormones et dopage**

	2000	2013	2014	2015	2016	2017	2018	2019	2020	2021	2022	2023
Dopage humain			1			1	3	2	1			
Engraissement illégal						1						

**PH Drogues**

	2000	2013	2014	2015	2016	2017	2018	2019	2020	2021	2022	2023
Vente de cocaïne			1	1		2	1	3		2	1	3
Production de drogues synthétiques				1								
Vente de drogues synthétiques		2	1	1		1	2	1		1		
Production de cannabis (culture)		1	4	1	1							2
Vente-traffic d'héroïne			1									



**PH Trafic d'armes**

	2000	2013	2014	2015	2016	2017	2018	2019	2020	2021	2022	2023
Commerce et production d'arme à feu et mun.			1				1					
Commerce et production d'arme non à feu			1									

**PH Traite des êtres humains**

	2000	2013	2014	2015	2016	2017	2018	2019	2020	2021	2022	2023
TEH - exploitation sexuelle	2	2			1	1	3					

**PH Violence dans l'espace public**

	2000	2013	2014	2015	2016	2017	2018	2019	2020	2021	2022	2023
Violence physique (transport public)		2	1	1			3	1			3	
Violence physique (voie publique)	11	12	9	13	13	12	7	10	13	16	9	9
Violence physique (autre endroit public)	4					1	1				1	
Violence physique (endroit accessible au public)	8	6	3	6	5	6	5	8	10	9	6	4
Violence sexuelle (transport public)											1	
Violence sexuelle (voie publique)							1	3	1			
Violence sexuelle (autre endroit public)	1	1		1	1							1
Violence sexuelle (endroit accessible au public)	1			1		2	1	2		3	2	1
Violence psychique (transport public)		1			1			1		1		
Violence psychique (voie publique)	10	11	7	15	8	21	12	7	11	13	11	11
Violence psychique (autre endroit public)	1	1		1		1	1		2		1	1
Violence psychique (endroit accessible au public)	4		4	8	9	3	5	4	8	3	5	3
Vol à main armée (transport public)						1						
Vol à main armée (voie publique)										1	1	
Vol à main armée (endroit accessible au public)	1					2					1	
Vol avec violence sans arme (voie publique)			3	1		2			3	2		3
Vol avec violence sans arme (endr. acces. au pub.)			1				1			1	2	1



**PH Autre**

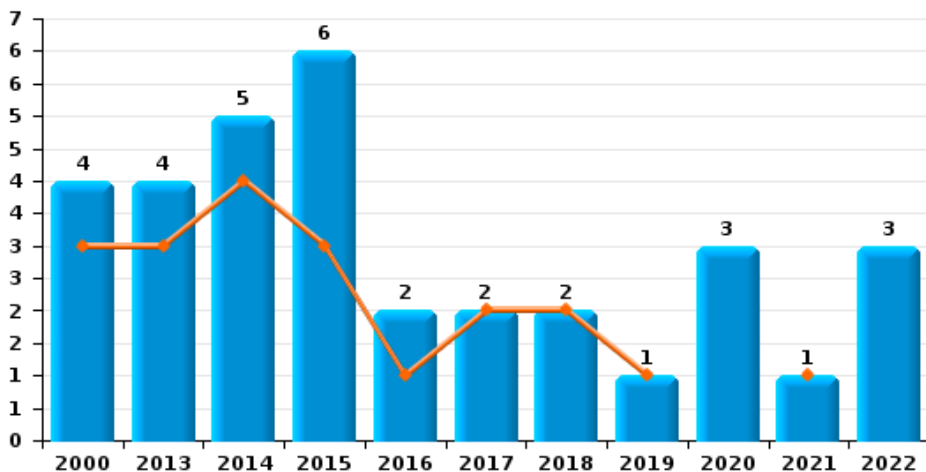
	2000	2013	2014	2015	2016	2017	2018	2019	2020	2021	2022	2023
<b>Terrorisme, extrémisme et radicalisme</b>		1							1			1
<b>Cyberharcèlement</b>		1		1	2	1	3	3		2	2	6
<b>Fraude à l'identité</b>	1	4	2	7	3	3	3	1	7	3	5	3



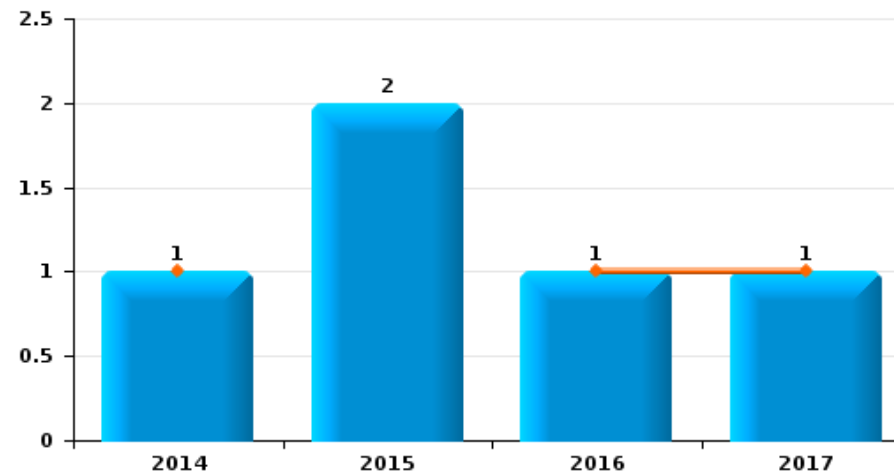
**Buggenhout**

Année	<span style="color: blue;">■</span>
Semestre 1	<span style="color: orange;">■</span>

**Vol de voiture**



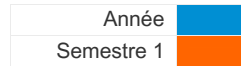
**Vol dans les garages**



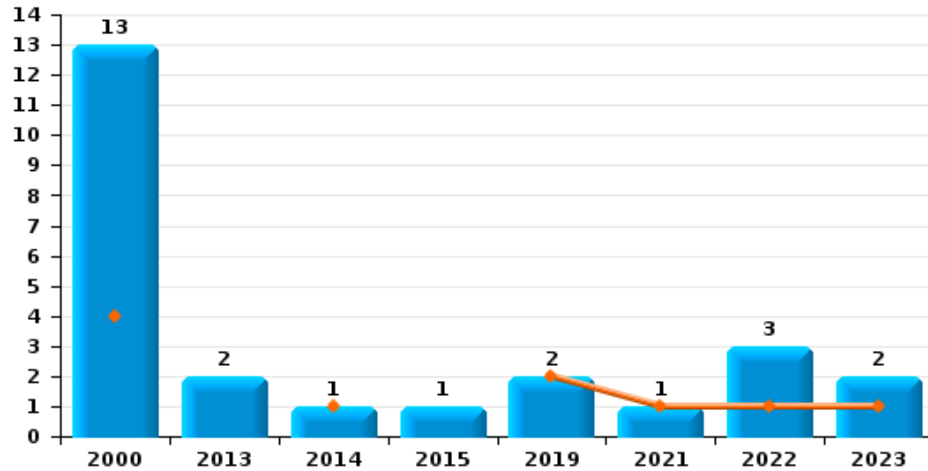




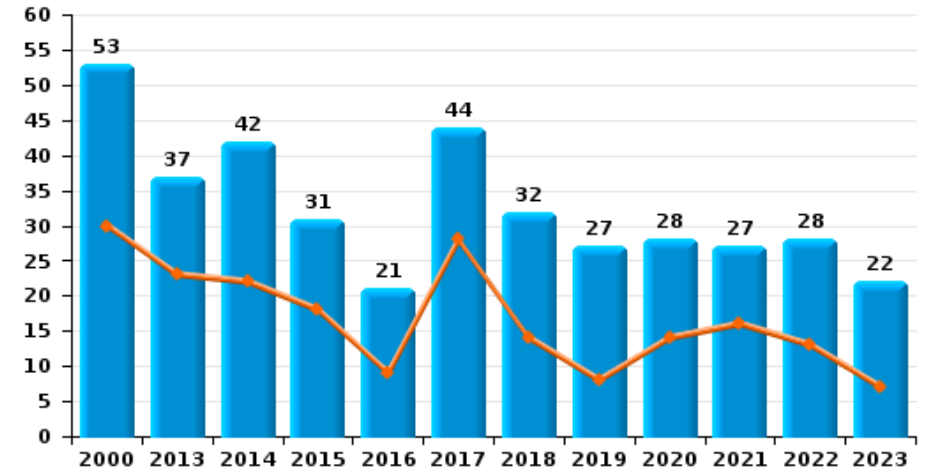
**Buggenhout**



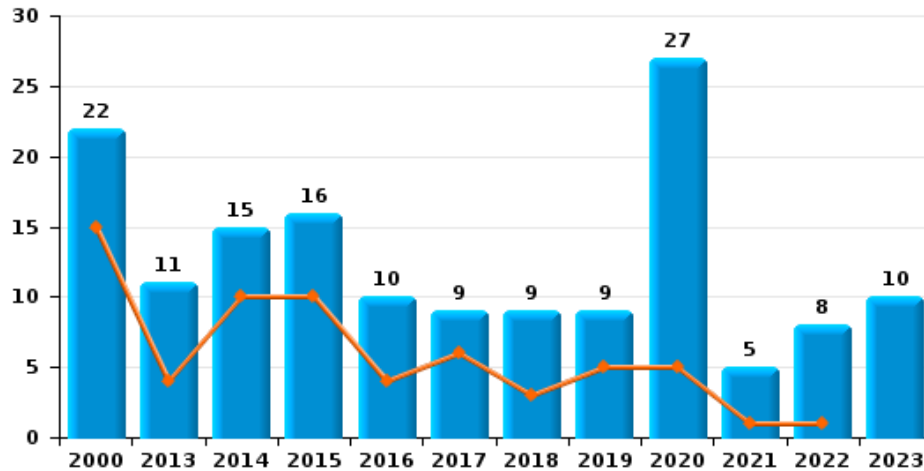
**Vol de vélomoteur**



**Vol de vélo**



**Vol dans ou sur un véhicule**

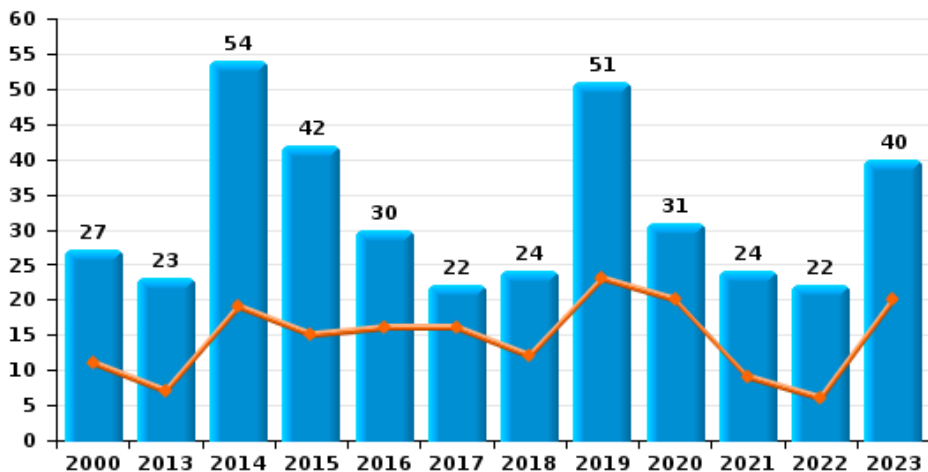




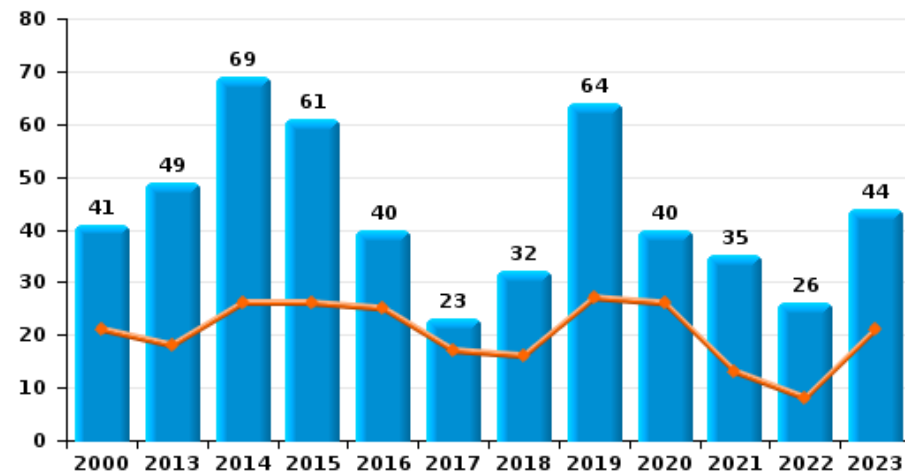
**Buggenhout**

Année	<span style="color: blue;">■</span>
Semestre 1	<span style="color: orange;">■</span>

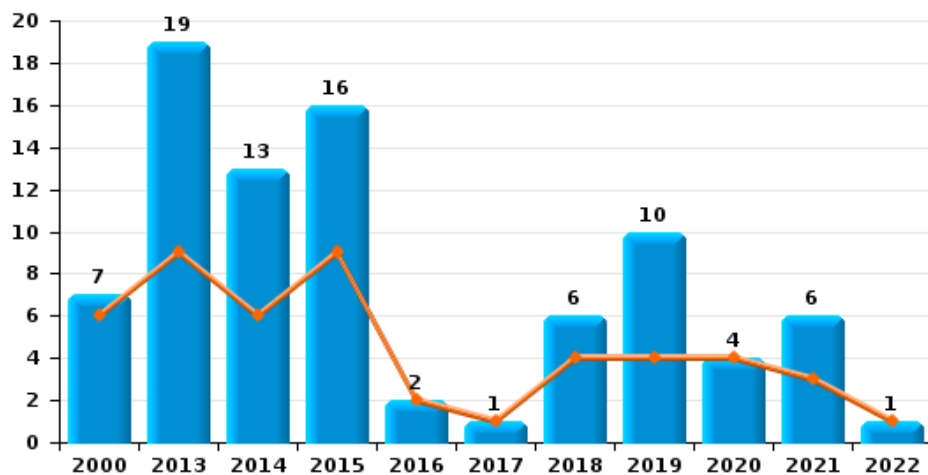
**Cambrilage dans habitation**



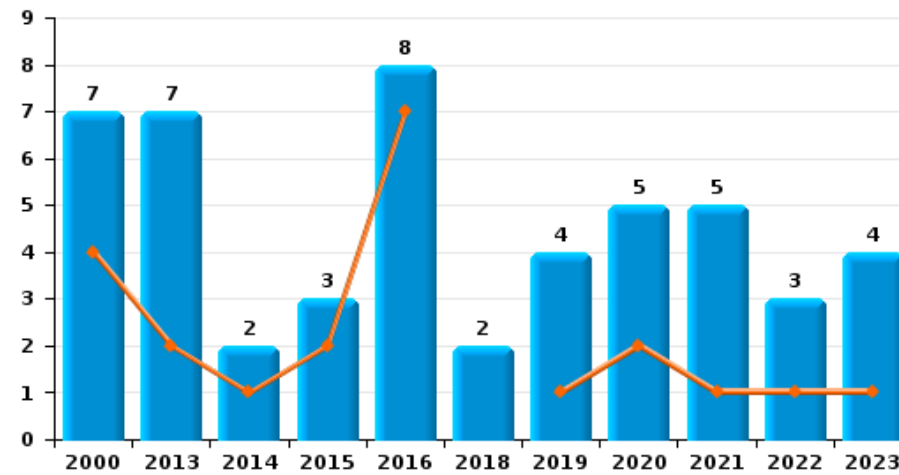
**Cambrilage dans bâtiment (total)**



**Cambrilage ds entreprise ou commerce**



**Cambrilage ds service public ou bâtiment administratif**

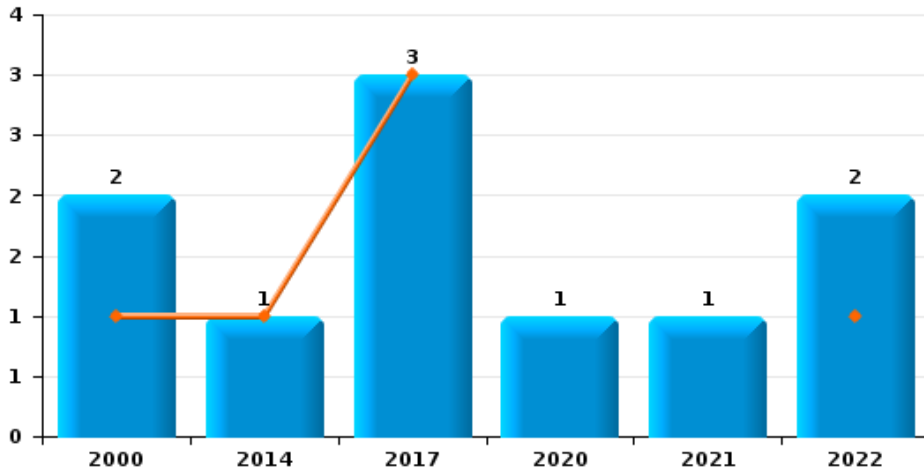




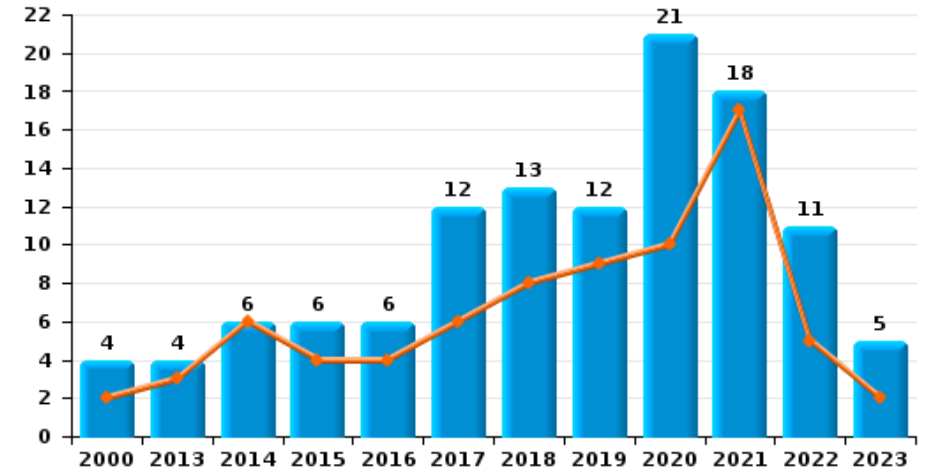
**Buggenhout**

Année ■  
Semestre 1 ■

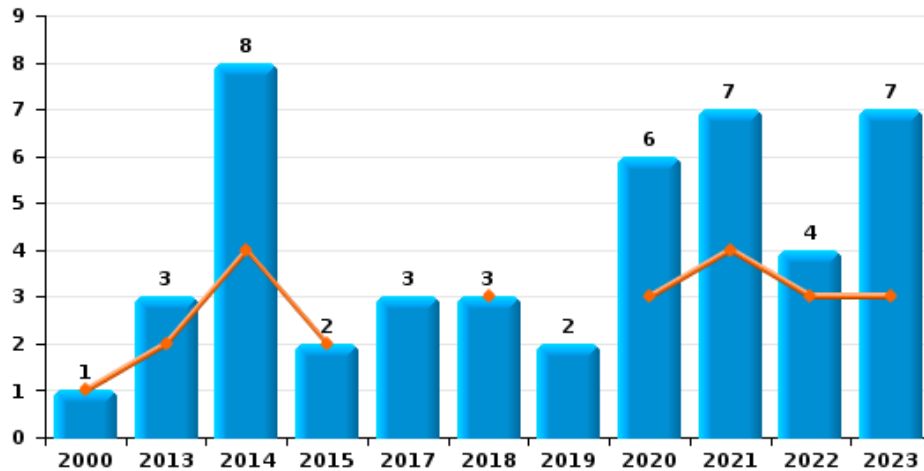
**Vol à main armée**



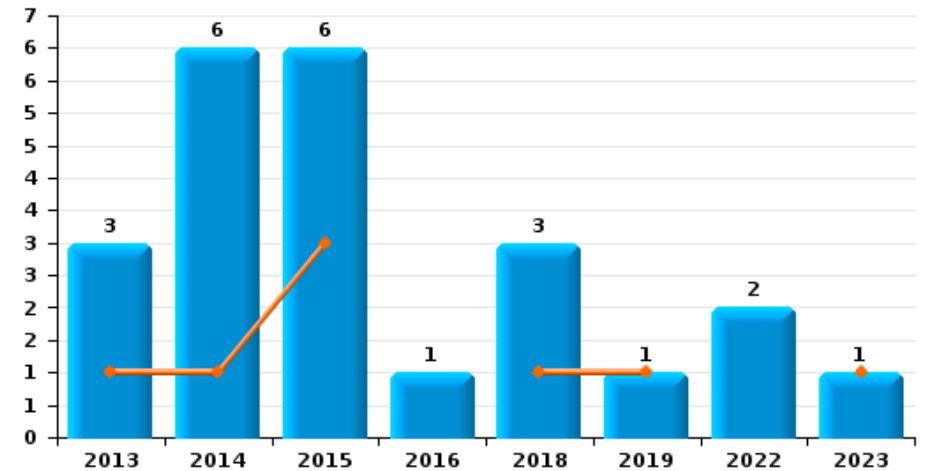
**Vol à l'étalage**



**Vol avec violence sans arme**



**Vol à la tire**

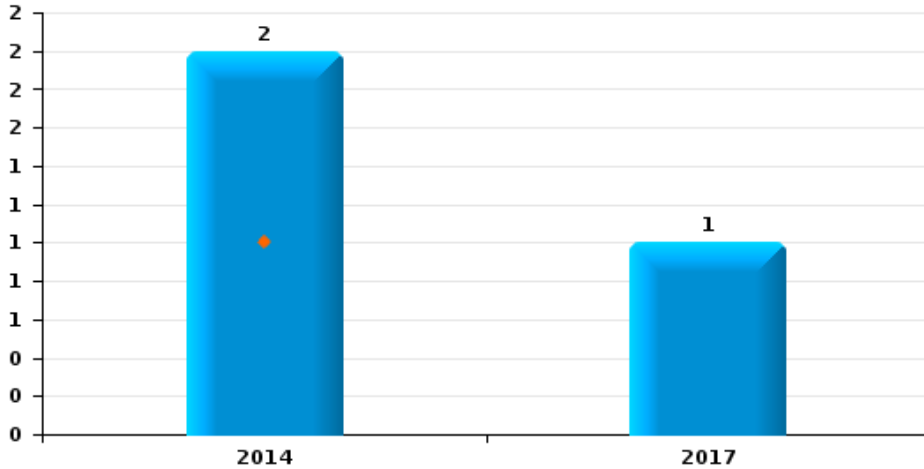




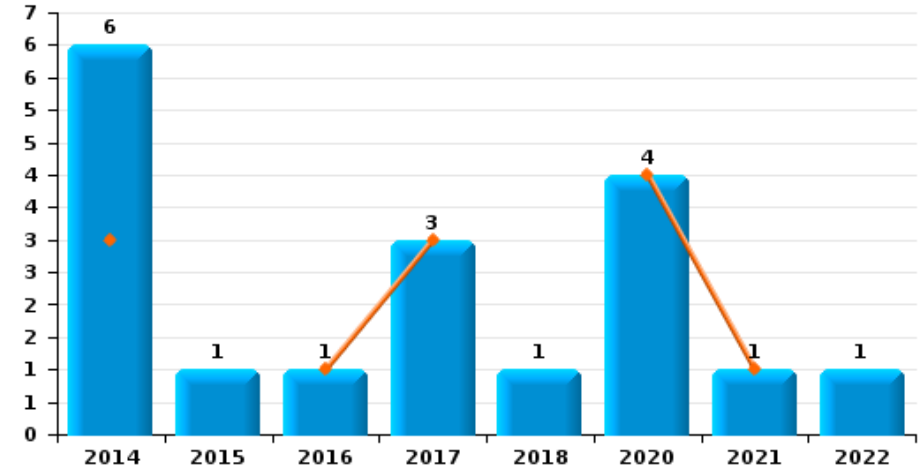
**Buggenhout**

Année	<span style="color: blue;">■</span>
Semestre 1	<span style="color: orange;">■</span>

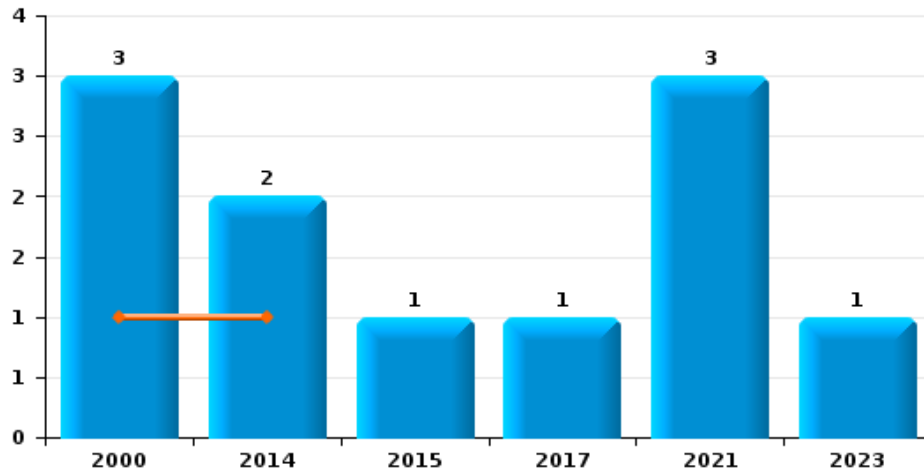
**Arrachage de sac à main**



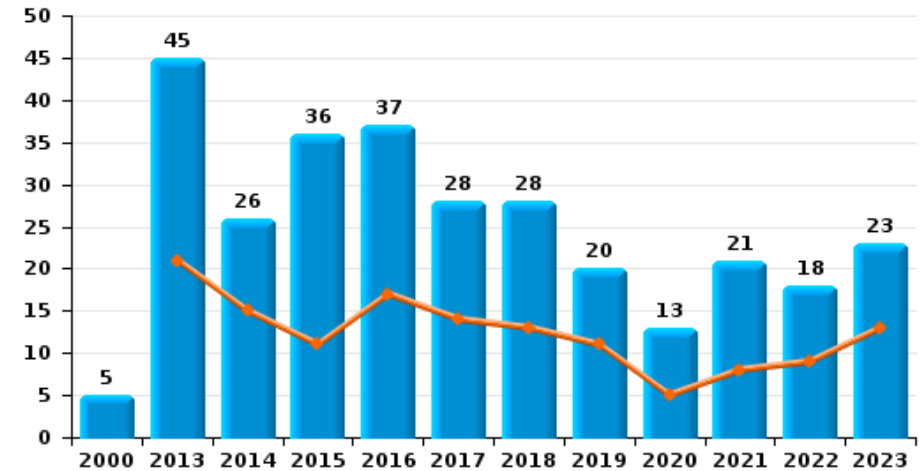
**Graffiti**



**Vol à l'arraché**



**Dégradation de voiture**





**Buggenhout**

**FC Vol moyen de transport**

		2000	2013	2014	2015	2016	2017	2018	2019	2020	2021	2022	2023
Vol de voiture	Sem 1	3	3	4	3	1	2	2	1		1		
	Sem 2	1	1	1	3	1				3		3	
	<b>Total</b>	<b>4</b>	<b>4</b>	<b>5</b>	<b>6</b>	<b>2</b>	<b>2</b>	<b>2</b>	<b>1</b>	<b>3</b>	<b>1</b>	<b>3</b>	
Vol dans les garages	Sem 1			1		1	1						
	Sem 2				2								
	<b>Total</b>			<b>1</b>	<b>2</b>	<b>1</b>	<b>1</b>						
Vol de vélomoteur	Sem 1	4		1					2		1	1	1
	Sem 2	9	2		1							2	1
	<b>Total</b>	<b>13</b>	<b>2</b>	<b>1</b>	<b>1</b>				<b>2</b>		<b>1</b>	<b>3</b>	<b>2</b>
Vol de vélo	Sem 1	30	23	22	18	9	28	14	8	14	16	13	7
	Sem 2	23	14	20	13	12	16	18	19	14	11	15	15
	<b>Total</b>	<b>53</b>	<b>37</b>	<b>42</b>	<b>31</b>	<b>21</b>	<b>44</b>	<b>32</b>	<b>27</b>	<b>28</b>	<b>27</b>	<b>28</b>	<b>22</b>



FC Cambriolage

		2000	2013	2014	2015	2016	2017	2018	2019	2020	2021	2022	2023
Cambriolage dans habitation	Sem 1	11	7	19	15	16	16	12	23	20	9	6	20
	Sem 2	16	16	35	27	14	6	12	28	11	15	16	20
Total		27	23	54	42	30	22	24	51	31	24	22	40
Cambriolage ds entreprise ou commerce	Sem 1	6	9	6	9	2	1	4	4	4	3	1	
	Sem 2	1	10	7	7			2	6		3		
Total		7	19	13	16	2	1	6	10	4	6	1	
Cambriolage ds service public ou bâtiment administ	Sem 1	4	2	1	2	7			1	2	1	1	1
	Sem 2	3	5	1	1	1		2	3	3	4	2	3
Total		7	7	2	3	8		2	4	5	5	3	4
Cambriolage dans bâtiment (total)	Sem 1	21	18	26	26	25	17	16	27	26	13	8	21
	Sem 2	20	31	43	35	15	6	16	37	14	22	18	23
Total		41	49	69	61	40	23	32	64	40	35	26	44



FC Vol autre

		2000	2013	2014	2015	2016	2017	2018	2019	2020	2021	2022	2023
Vol à main armée	Sem 1	1		1			3					1	
	Sem 2	1								1	1	1	
	<b>Total</b>	<b>2</b>		<b>1</b>			<b>3</b>			<b>1</b>	<b>1</b>	<b>2</b>	
Vol avec violence sans arme	Sem 1	1	2	4	2			3		3	4	3	3
	Sem 2		1	4			3		2	3	3	1	4
	<b>Total</b>	<b>1</b>	<b>3</b>	<b>8</b>	<b>2</b>		<b>3</b>	<b>3</b>	<b>2</b>	<b>6</b>	<b>7</b>	<b>4</b>	<b>7</b>
Vol dans ou sur un véhicule	Sem 1	15	4	10	10	4	6	3	5	5	1	1	
	Sem 2	7	7	5	6	6	3	6	4	22	4	7	10
	<b>Total</b>	<b>22</b>	<b>11</b>	<b>15</b>	<b>16</b>	<b>10</b>	<b>9</b>	<b>9</b>	<b>9</b>	<b>27</b>	<b>5</b>	<b>8</b>	<b>10</b>
Vol d'armes et explosifs	Sem 1			2		1			1	1			
	Sem 2				1		1	1					
	<b>Total</b>			<b>2</b>	<b>1</b>	<b>1</b>	<b>1</b>	<b>1</b>	<b>1</b>	<b>1</b>			
Arrachage de sac à main	Sem 1			1									
	Sem 2			1			1						
	<b>Total</b>			<b>2</b>			<b>1</b>						
Vol à l'arraché	Sem 1	1		1									
	Sem 2	2					1				3		1
	<b>Total</b>	<b>3</b>		<b>2</b>	<b>1</b>		<b>1</b>				<b>3</b>		<b>1</b>
Vol à la tire	Sem 1		1	1	3			1	1				1
	Sem 2		2	5	3	1		2				2	
	<b>Total</b>		<b>3</b>	<b>6</b>	<b>6</b>	<b>1</b>		<b>3</b>	<b>1</b>			<b>2</b>	<b>1</b>
Vol à l'étalage	Sem 1	2	3	6	4	4	6	8	9	10	17	5	2
	Sem 2	2	1		2	2	6	5	3	11	1	6	3
	<b>Total</b>	<b>4</b>	<b>4</b>	<b>6</b>	<b>6</b>	<b>6</b>	<b>12</b>	<b>13</b>	<b>12</b>	<b>21</b>	<b>18</b>	<b>11</b>	<b>5</b>



FC Vol autre

		2000	2013	2014	2015	2016	2017	2018	2019	2020	2021	2022	2023
Vol par ruse	Sem 1	3						1		1	1		1
	Sem 2	3									1		
	<b>Total</b>	<b>6</b>						<b>1</b>		<b>1</b>	<b>2</b>		<b>1</b>
Vol de métaux	Sem 1		1	1				1			1		
	Sem 2		2	1							1	1	3
	<b>Total</b>		<b>3</b>	<b>2</b>				<b>1</b>			<b>2</b>	<b>1</b>	<b>3</b>
Vol sur les chantiers	Sem 1	2	2	1		1	1	1		1	2		1
	Sem 2	1		4		1		1			3	1	
	<b>Total</b>	<b>3</b>	<b>2</b>	<b>5</b>		<b>2</b>	<b>1</b>	<b>2</b>		<b>1</b>	<b>5</b>	<b>1</b>	<b>1</b>
Vol d'animaux	Sem 1	1	2		1				3				1
	Sem 2												
	<b>Total</b>	<b>1</b>	<b>2</b>		<b>1</b>				<b>3</b>				<b>1</b>
Vol de cargaison	Sem 1												
	Sem 2				1								
	<b>Total</b>				<b>1</b>								





Criminalité ICT

		2000	2013	2014	2015	2016	2017	2018	2019	2020	2021	2022	2023
Fraude de cartes de paiements	Sem 1	1				2			1	1			
	Sem 2			2		7		1					
	<b>Total</b>	<b>1</b>		<b>2</b>		<b>9</b>		<b>1</b>	<b>1</b>	<b>1</b>			
Phishing	Sem 1										1	2	
	Sem 2		1		1						2	1	2
	<b>Total</b>		<b>1</b>		<b>1</b>						<b>3</b>	<b>3</b>	<b>2</b>



FC Autre

		2000	2013	2014	2015	2016	2017	2018	2019	2020	2021	2022	2023
Violence contre les métiers d'intérêt général	Sem 1			1			3	4	3	5	6	6	4
	Sem 2		1			2	4	5	4	5	2	7	3
	<b>Total</b>		<b>1</b>	<b>1</b>		<b>2</b>	<b>7</b>	<b>9</b>	<b>7</b>	<b>10</b>	<b>8</b>	<b>13</b>	<b>7</b>
Viol collectif	Sem 1			1									
	<b>Total</b>			<b>1</b>									
Graffiti	Sem 1			3		1	3			4	1		
	Sem 2			3	1			1				1	
	<b>Total</b>			<b>6</b>	<b>1</b>	<b>1</b>	<b>3</b>	<b>1</b>		<b>4</b>	<b>1</b>	<b>1</b>	
Dégradation de voiture	Sem 1		21	15	11	17	14	13	11	5	8	9	13
	Sem 2	5	24	11	25	20	14	15	9	8	13	9	10
	<b>Total</b>	<b>5</b>	<b>45</b>	<b>26</b>	<b>36</b>	<b>37</b>	<b>28</b>	<b>28</b>	<b>20</b>	<b>13</b>	<b>21</b>	<b>18</b>	<b>23</b>
Rixe au couteau	Sem 1					1				1			
	Sem 2										1		1
	<b>Total</b>					<b>1</b>				<b>1</b>	<b>1</b>		<b>1</b>



PH Violence intrafamiliale (VIF)

		2000	2013	2014	2015	2016	2017	2018	2019	2020	2021	2022	2023
VIF: physique, dans le couple	Sem 1	1	11	9	9	6	13	5	11	8	14	2	9
	Sem 2	4	4	10	13	12	7	11	8	10	9	11	5
	<b>Total</b>	<b>5</b>	<b>15</b>	<b>19</b>	<b>22</b>	<b>18</b>	<b>20</b>	<b>16</b>	<b>19</b>	<b>18</b>	<b>23</b>	<b>13</b>	<b>14</b>
VIF: physique, envers des descendants	Sem 1		1	4	1	1	1	1	2				
	Sem 2		3	1	1	2	1	1	3	1	2	1	
	<b>Total</b>		<b>4</b>	<b>5</b>	<b>2</b>	<b>3</b>	<b>2</b>	<b>2</b>	<b>5</b>	<b>1</b>	<b>2</b>	<b>1</b>	
VIF: physique, envers d'autres membres	Sem 1	8	3	1	7	3	2		2	1			2
	Sem 2	3	4	2	1	1	2	1	3	1	4		1
	<b>Total</b>	<b>11</b>	<b>7</b>	<b>3</b>	<b>8</b>	<b>4</b>	<b>4</b>	<b>1</b>	<b>5</b>	<b>2</b>	<b>4</b>		<b>3</b>
VIF: sexuelle, envers des descendants	Sem 1						1			1			
	Sem 2		1						1		3		
	<b>Total</b>		<b>1</b>				<b>1</b>		<b>1</b>	<b>1</b>	<b>3</b>		
VIF: sexuelle, envers d'autres membres	Sem 2			1									
	<b>Total</b>			<b>1</b>									
VIF: psychique, dans le couple	Sem 1	6	22	3	4	17	16	28	23	11	23	9	5
	Sem 2	4	21	2	11	10	17	12	7	15	10	7	7
	<b>Total</b>	<b>10</b>	<b>43</b>	<b>5</b>	<b>15</b>	<b>27</b>	<b>33</b>	<b>40</b>	<b>30</b>	<b>26</b>	<b>33</b>	<b>16</b>	<b>12</b>
VIF: psychique, envers des descendants	Sem 1									1	5		
	Sem 2						1		1	5	1		
	<b>Total</b>						<b>1</b>		<b>1</b>	<b>6</b>	<b>6</b>		
VIF: psychique, envers d'autres membres	Sem 1				1		2	1	1	1	1	1	
	Sem 2		1				2		1	1			
	<b>Total</b>		<b>1</b>		<b>1</b>		<b>4</b>	<b>1</b>	<b>2</b>	<b>2</b>	<b>1</b>	<b>1</b>	
VIF: économique, dans le couple	Sem 1		2		1		2		1		1	1	1
	Sem 2					1		1	1		1	2	
	<b>Total</b>		<b>2</b>		<b>1</b>	<b>1</b>	<b>2</b>	<b>1</b>	<b>2</b>		<b>2</b>	<b>3</b>	<b>1</b>



PH Violence intrafamiliale (VIF)

		2000	2013	2014	2015	2016	2017	2018	2019	2020	2021	2022	2023
VIF: économique, envers des descendants	Sem 2						1		1		1		
	<b>Total</b>						<b>1</b>		<b>1</b>		<b>1</b>		
VIF: économique, envers d'autres membres	Sem 1	4				2	4	1				1	
	Sem 2	3			1	1	1				2		
	<b>Total</b>	<b>7</b>			<b>1</b>	<b>3</b>	<b>5</b>	<b>1</b>			<b>2</b>	<b>1</b>	



PH Hormones et dopage

		2000	2013	2014	2015	2016	2017	2018	2019	2020	2021	2022	2023
Dopage humain	Sem 1			1			1	1	2	1			
	Sem 2							2					
	<b>Total</b>			<b>1</b>			<b>1</b>	<b>3</b>	<b>2</b>	<b>1</b>			
Engraissement illégal	Sem 1						1						
	<b>Total</b>						<b>1</b>						



PH Drogues

		2000	2013	2014	2015	2016	2017	2018	2019	2020	2021	2022	2023
Vente de cocaïne	Sem 1				1		1	1	3		1		1
	Sem 2			1			1				1	1	2
	<b>Total</b>			<b>1</b>	<b>1</b>		<b>2</b>	<b>1</b>	<b>3</b>		<b>2</b>	<b>1</b>	<b>3</b>
Production de drogues synthétiques	Sem 1				1								
	<b>Total</b>			<b>1</b>									
Vente de drogues synthétiques	Sem 1							1	1		1		
	Sem 2		2	1	1		1	1					
	<b>Total</b>		<b>2</b>	<b>1</b>	<b>1</b>		<b>1</b>	<b>2</b>	<b>1</b>		<b>1</b>		
Production de cannabis (culture)	Sem 1		1	2		1							1
	Sem 2			2	1								1
	<b>Total</b>		<b>1</b>	<b>4</b>	<b>1</b>	<b>1</b>							<b>2</b>
Vente-traffic d héroïne	Sem 2			1									
	<b>Total</b>			<b>1</b>									



PH Trafic d'armes

		2000	2013	2014	2015	2016	2017	2018	2019	2020	2021	2022	2023
Commerce et production d'arme à feu et mun.	Sem 1							1					
	Sem 2			1									
Total				1				1					
Commerce et production d'arme non à feu	Sem 2			1									
	Total			1									



PH Traite des êtres humains

		2000	2013	2014	2015	2016	2017	2018	2019	2020	2021	2022	2023
TEH - exploitation sexuelle	Sem 1						1	2					
	Sem 2	2	2			1		1					
Total		2	2			1	1	3					





PH Violence dans l'espace public

		2000	2013	2014	2015	2016	2017	2018	2019	2020	2021	2022	2023
Violence physique (transport public)	Sem 1		1	1				2	1				
	Sem 2		1		1			1				3	
Total			2	1	1			3	1			3	
Violence physique (voie publique)	Sem 1	7	8	6	3	8	6	2	5	5	5	3	2
	Sem 2	4	4	3	10	5	6	5	5	8	11	6	7
Total		11	12	9	13	13	12	7	10	13	16	9	9
Violence physique (autre endroit public)	Sem 1	2						1				1	
	Sem 2	2					1						
Total		4					1	1				1	
Violence physique (endroit accessible au public)	Sem 1	4	4	3	3	2	6	1	3	5	3	3	2
	Sem 2	4	2		3	3		4	5	5	6	3	2
Total		8	6	3	6	5	6	5	8	10	9	6	4
Violence sexuelle (transport public)	Sem 2											1	
Total												1	
Violence sexuelle (voie publique)	Sem 1									1			
	Sem 2							1	3				
Total								1	3	1			
Violence sexuelle (autre endroit public)	Sem 1	1				1							
	Sem 2		1		1								1
Total		1	1		1	1							1
Violence sexuelle (endroit accessible au public)	Sem 1	1										1	1
	Sem 2				1		2	1	2		3	1	
Total		1			1		2	1	2		3	2	1
Violence psychique (transport public)	Sem 1								1				
	Sem 2		1			1					1		
Total			1			1			1		1		



PH Violence dans l'espace public

		2000	2013	2014	2015	2016	2017	2018	2019	2020	2021	2022	2023
Violence psychique (voie publique)	Sem 1	4	7	3	2	3	9	5	5	9	8	5	3
	Sem 2	6	4	4	13	5	12	7	2	2	5	6	8
	<b>Total</b>	<b>10</b>	<b>11</b>	<b>7</b>	<b>15</b>	<b>8</b>	<b>21</b>	<b>12</b>	<b>7</b>	<b>11</b>	<b>13</b>	<b>11</b>	<b>11</b>
Violence psychique (autre endroit public)	Sem 1				1		1	1		1		1	1
	Sem 2	1	1							1			
	<b>Total</b>	<b>1</b>	<b>1</b>		<b>1</b>		<b>1</b>	<b>1</b>		<b>2</b>		<b>1</b>	<b>1</b>
Violence psychique (endroit accessible au public)	Sem 1	3		2	4	4	3	3	2	1	1	3	1
	Sem 2	1		2	4	5		2	2	7	2	2	2
	<b>Total</b>	<b>4</b>		<b>4</b>	<b>8</b>	<b>9</b>	<b>3</b>	<b>5</b>	<b>4</b>	<b>8</b>	<b>3</b>	<b>5</b>	<b>3</b>
Vol à main armée (transport public)	Sem 1						1						
	<b>Total</b>						<b>1</b>						
Vol à main armée (voie publique)	Sem 1											1	
	Sem 2										1		
	<b>Total</b>										<b>1</b>	<b>1</b>	
Vol à main armée (endroit accessible au public)	Sem 1						2						
	Sem 2	1										1	
	<b>Total</b>	<b>1</b>					<b>2</b>					<b>1</b>	
Vol avec violence sans arme (voie publique)	Sem 1			2	1					2	2		1
	Sem 2			1			2			1			2
	<b>Total</b>			<b>3</b>	<b>1</b>		<b>2</b>			<b>3</b>	<b>2</b>		<b>3</b>
Vol avec violence sans arme (endr. acces. au pub.)	Sem 1			1				1				2	1
	Sem 2										1		
	<b>Total</b>			<b>1</b>				<b>1</b>			<b>1</b>	<b>2</b>	<b>1</b>



PH Autre

		2000	2013	2014	2015	2016	2017	2018	2019	2020	2021	2022	2023
Terrorisme, extrémisme et radicalisme	Sem 1		1										
	Sem 2									1			1
	<b>Total</b>		<b>1</b>							<b>1</b>			<b>1</b>
Cyberharcèlement	Sem 1		1		1	1	1	2			1	1	4
	Sem 2				1			1	3		1	1	2
	<b>Total</b>		<b>1</b>		<b>1</b>	<b>2</b>	<b>1</b>	<b>3</b>	<b>3</b>		<b>2</b>	<b>2</b>	<b>6</b>
Fraude à l'identité	Sem 1		2		5	1				1	1	3	
	Sem 2	1	2	2	2	2	3	3	1	6	2	2	3
	<b>Total</b>	<b>1</b>	<b>4</b>	<b>2</b>	<b>7</b>	<b>3</b>	<b>3</b>	<b>3</b>	<b>1</b>	<b>7</b>	<b>3</b>	<b>5</b>	<b>3</b>



## Buggenhout

2022

### FC Vol moyen de transport

	Jan	Mar	Mai	Juin	Juil	Août	Sep	Oct	Nov	Déc	Total
Vol de voiture								1		2	3
Vol de vélomoteur	1					1	1				3
Vol de vélo	1	6	4	2	5	2	2	2	3	1	28

### FC Cambriolage

	Fév	Mar	Avr	Mai	Juin	Juil	Août	Sep	Oct	Nov	Total
Cambriolage dans habitation	1	1	1	2	1	6	1	3	3	3	22
Cambriolage ds entreprise ou commerce		1									1
Cambriolage ds service public ou bâtiment administ				1			1	1			3
Cambriolage dans bâtiment (total)	1	2	1	3	1	6	2	4	3	3	26

### FC Vol autre

	Jan	Fév	Mar	Avr	Mai	Juin	Juil	Août	Sep	Oct	Nov	Déc	Total
Vol à main armée			1						1				2
Vol avec violence sans arme	1		1		1			1					4
Vol dans ou sur un véhicule						1	4		1			2	8
Vol à la tire									1	1			2
Vol à l'étalage		1		1	2	1		1		2	1	2	11
Vol de métaux									1				1
Vol sur les chantiers											1		1

### Criminalité ICT

	Fév	Mai	Sep	Total
Phishing	1	1	1	3



### FC Autre

	Jan	Fév	Mar	Avr	Mai	Juin	Juil	Sep	Oct	Nov	Déc	Total
Violence contre les métiers d'intérêt général	1		3			2	2	1	3		1	13
Graffiti									1			1
Dégradation de voiture	2	2	2	1	1	1	1		5	1	2	18

### PH Violence intrafamiliale (VIF)

	Jan	Fév	Mar	Juin	Juil	Août	Sep	Oct	Nov	Déc	Total
VIF: physique, dans le couple		1		1	4		4	2	1		13
VIF: physique, envers des descendants					1						1
VIF: psychique, dans le couple	4	1	2	2	1	1	2	1		2	16
VIF: psychique, envers d'autres membres	1										1
VIF: économique, dans le couple		1			1		1				3
VIF: économique, envers d'autres membres				1							1

### PH Drogues

	Août	Total
Vente de cocaïne	1	1



**PH Violence dans l'espace public**

	Jan	Fév	Mar	Avr	Mai	Juin	Juil	Août	Sep	Oct	Nov	Déc	Total
Violence physique (transport public)									2	1			3
Violence physique (voie publique)	2			1			1		2	1	2		9
Violence physique (autre endroit public)	1												1
Violence physique (endroit accessible au public)			1		1	1	1			1		1	6
Violence sexuelle (transport public)								1					1
Violence sexuelle (endroit accessible au public)		1										1	2
Violence psychique (voie publique)		1	1	1		2	1		2	2	1		11
Violence psychique (autre endroit public)					1								1
Violence psychique (endroit accessible au public)	1	1			1		1	1					5
Vol à main armée (voie publique)			1										1
Vol à main armée (endroit accessible au public)									1				1
Vol avec violence sans arme (endr. acces. au pub.)	1		1										2

**PH Autre**

	Jan	Fév	Avr	Mai	Déc	Total
Cyberharcèlement				1	1	2
Fraude à l'identité	1	1	1		2	5



2023

**FC Vol moyen de transport**

	Jan	Fév	Mai	Juin	Juil	Août	Sep	Oct	Nov	Déc	Total
Vol de vélomoteur			1							1	2
Vol de vélo	1	1	1	4	2	1	1	4	4	3	22

**FC Cambriolage**

	Jan	Fév	Mar	Mai	Juin	Juil	Août	Sep	Oct	Nov	Déc	Total
Cambriolage dans habitation	4	2	3	3	8	4	2	5	4	3	2	40
Cambriolage ds service public ou bâtiment administ	1					3						4
Cambriolage dans bâtiment (total)	5	2	3	3	8	7	2	5	4	3	2	44

**FC Vol autre**

	Jan	Fév	Avr	Mai	Juin	Juil	Août	Sep	Oct	Nov	Déc	Total
Vol avec violence sans arme	1			1	1	1	1		2			7
Vol dans ou sur un véhicule								3	4	2	1	10
Vol à l'arraché						1						1
Vol à la tire	1											1
Vol à l'étalage	1		1				1			2		5
Vol par ruse					1							1
Vol de métaux											3	3
Vol sur les chantiers		1										1
Vol d'animaux					1							1

**Criminalité ICT**

	Août	Oct	Total
Phishing	1	1	2



### FC Autre

	Jan	Fév	Mar	Avr	Mai	Juin	Juil	Sep	Oct	Nov	Déc	Total
Violence contre les métiers d'intérêt général		1		1		2			1	1	1	7
Dégradation de voiture	1	2	1	4	2	3	2	1	3	2	2	23
Rixe au couteau									1			1

### PH Violence intrafamiliale (VIF)

	Jan	Fév	Mar	Avr	Mai	Juin	Août	Sep	Oct	Nov	Total
VIF: physique, dans le couple	1	1	2	4	1		1	2		2	14
VIF: physique, envers d'autres membres		1		1			1				3
VIF: psychique, dans le couple	1		2	1		1	1	4	2		12
VIF: économique, dans le couple						1					1

### PH Drogues

	Juin	Juil	Oct	Déc	Total
Vente de cocaïne	1	1	1		3
Production de cannabis (culture)	1			1	2

### PH Violence dans l'espace public

	Jan	Avr	Juin	Juil	Août	Sep	Oct	Déc	Total
Violence physique (voie publique)		1	1	2	1	2	2		9
Violence physique (endroit accessible au public)		2		1			1		4
Violence sexuelle (autre endroit public)						1			1
Violence sexuelle (endroit accessible au public)			1						1
Violence psychique (voie publique)	1		2		1	3	2	2	11
Violence psychique (autre endroit public)			1						1
Violence psychique (endroit accessible au public)			1	2					3
Vol avec violence sans arme (voie publique)			1				2		3
Vol avec violence sans arme (endr. acces. au pub.)	1								1





**PH Autre**

	Jan	Mar	Avr	Mai	Sep	Oct	Nov	Déc	Total
Terrorisme, extrémisme et radicalisme						1			1
Cyberharcèlement	1	1	1	1			1	1	6
Fraude à l'identité					1			2	3

# ***STATISTIQUES POLICIERES DE CRIMINALITE***

---

*LIEU DE PERPETRATION: COMMUNE*

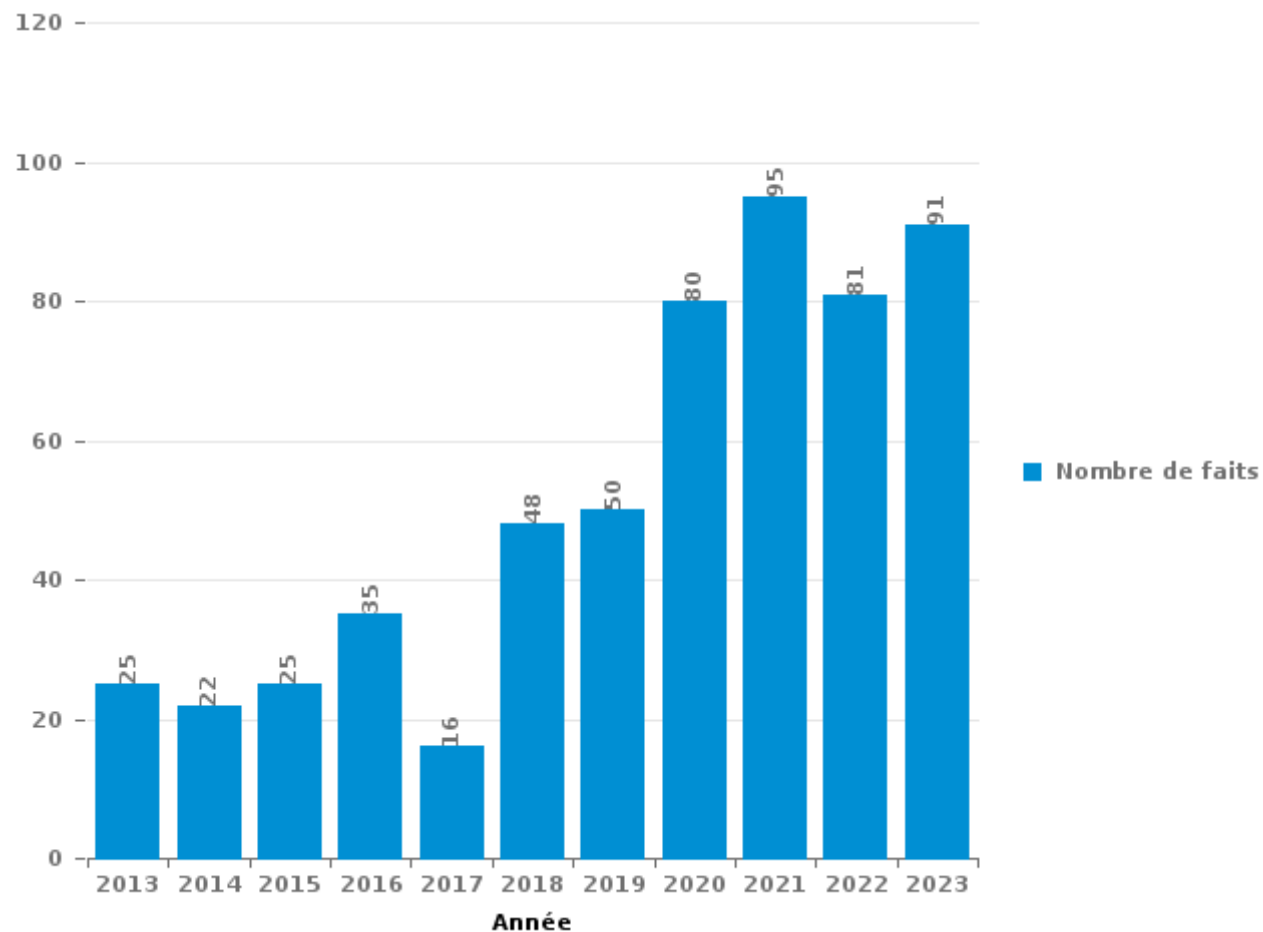
**Buggenhout**

***PARTIE III : ICT***



## Buggenhout

Nombre total de délits avec un élément ICT/online, depuis 2013





Criminalité ICT/online au sens strict

Infractions (exhaustif)

	2013	2014	2015	2016	2017	2018	2019	2020	2021	2022	2023
<b>Criminalité informatique: Faux en informatique:</b>	1		2			1	1	1	1	3	3
<b>Criminalité informatique: Fraude informatique:</b>	3	9	2	11	2	9	7	22	23	26	10
<b>Criminalité informatique: Hacking:</b>	1	2	1	2	2	7	3	5		5	5
<b>Criminalité informatique: Sabotage:</b>		2					1				
<b>Infr. contre autres valeurs morales et sentiments: Violation de communication par particulier:</b>	1	1		1						1	
<b>Total:</b>	<b>6</b>	<b>14</b>	<b>5</b>	<b>14</b>	<b>4</b>	<b>17</b>	<b>12</b>	<b>28</b>	<b>24</b>	<b>35</b>	<b>18</b>

Figures criminelles (à considérer spécifiquement – ne pas additionner avec d'autres éléments – risque de double comptage!)

	2013	2014	2015	2016	2018	2019	2020	2021	2022	2023
<b>Fraude de cartes de paiements</b>		2		9	1	1	1			
<b>Phishing</b>	1		1					3	3	2



## Criminalité ICT/online au sens large

Infractions (uniquement si code-fait existe)

	2013	2014	2015	2016	2017	2018	2019	2020	2021	2022	2023
Fraude: Escroquerie: Fraude par internet	17	10	20	19	10	34	37	57	70	49	70
Infr. contre autres valeurs morales et sentiments: Cyberlokkung (leurre de mineur par ICT):										1	
Infr. contre la Sécurité de l'Etat: Terrorisme: Diffuser un message qui incite au terrorisme											1
Infr. contre les mœurs: Grooming (contact par ICT avec mineur < 16 ans):							1	2			
Infr. contre les mœurs: Voyeurisme: Diffusion enregistrement nudité ou intimité						1					
<b>Total:</b>	<b>17</b>	<b>10</b>	<b>20</b>	<b>19</b>	<b>10</b>	<b>35</b>	<b>38</b>	<b>59</b>	<b>70</b>	<b>50</b>	<b>71</b>

Figures criminelles (à considérer spécifiquement – ne pas additionner avec d'autres éléments – risque de double comptage!)

	2013	2015	2016	2017	2018	2019	2021	2022	2023
Cyberharcèlement	1	1	2	1	3	3	2	2	6

# ***STATISTIQUES POLICIERES DE CRIMINALITE***

---

*LIEU DE PERPETRATION: COMMUNE*

**Buggenhout**

***PARTIE IV : DESTINATION LIEU***



**Buggenhout**

**Vol et extorsion**

	2000	2013	2014	2015	2016	2017	2018	2019	2020	2021	2022	2023
Habitation: maison	31	31	58	44	32	30	27	56	35	29	31	37
Voie publique	54	34	38	29	25	34	19	18	32	16	14	15
Magasin	12	13	16	17	12	16	15	19	25	26	16	9
Habitation: allée	15	5	14	8	7	6	7	6	19	5	3	4
Habitation: dépendances	13	9	17	5	4	4	6	7	10	5	12	3
Inconnue	11	3	4	6	1	7	5	3	7	4	4	10
Entreprise	11	15	6	8	6	3		4	5	3	2	1
Habitation: non précisée	1	12	6	8	1		5	8	5	3	5	7
Parking	4	5	8	10	4	5	4	4	3	3	5	4
Institution d'enseignement	8	5	3	3	6	2	4	4	5	8	5	2
Station de bus / métro et gare de chemin de fer	6	6	6	3	2	8	9	3		2	4	1
Autre	2	12	8	2	4	1	6	3	2	4	3	
Horeca	10	13	5	4	1	1	2	5		2	1	1
Emplacement de vélo	2	4	2	6	1	4	6	4	5	4	2	2
Culture et loisirs	6	6	2	1	5	2	2		2	2	3	5
Habitation: garage	3	3	3	1	1	4	1	2	3	6	2	7
Terrain	7	5	2	4	2	2		3	4	3	2	3
Infrastructure sportive	4	6	6	2	4	2		2	3	1	3	1
Habitation: appartement	3		4	3	1	2	5	3	7	1	3	
Service public	3	4	1	4			2	1	3	2	3	2
Chantier	3	2	5		2	1	2		1	5	1	1
Banque / institution financière			4	1	1	2	2			1	1	
Maison de repos	1	1		1	4		2	1	1	1		
Cimetière	2		1		2	2	1	1		1		
Habitation: autre		2	2	2					1	1	1	1
Service			1	2	2		1	1				1
Stade	4		1									
Moyen de transport: voiture			1	1	1		1					
Station essence	1	1		2								
Aéroport		1		1	1							
Bâtiment administratif			1		1				1			
Edifice religieux / lieu du culte	2											1
Moyen de transport: autre		1	1									
Eaux intérieures et maritimes												1
Maison de débauche								1				
Médecin / dentiste / pharmacien								1				
Moyen de transport: autobus / autocar						1						
Moyen de transport: camion				1								
Moyen de transport: train / tram / métro							1					
<b>Total</b>	<b>219</b>	<b>199</b>	<b>226</b>	<b>179</b>	<b>131</b>	<b>139</b>	<b>135</b>	<b>160</b>	<b>179</b>	<b>138</b>	<b>126</b>	<b>119</b>

FPF/DGR/DRI/BIPOL - Statistiques policières de criminalité (date de clôture: 19/04/2024)  
 Les données pour les années 2001 jusqu'à 2012 ne sont plus publiées mais restent disponibles sur demande auprès du service BIPOL.



Buggenhout

Dégradation de la propriété

	2000	2013	2014	2015	2016	2017	2018	2019	2020	2021	2022	2023
Voie publique	37	36	24	24	27	30	25	23	13	19	14	14
Habitation: résidence principale	20	21	23	15	16	19	13	17	17	16	20	16
Parking	2	10	5	9	10	6	7	7	2	3	8	2
Institution d'enseignement	3		3	1	2	1	2	8	8	13	10	13
Habitation: allée	8	7	5	6	10	3	6	2	4	2	1	4
Terrain	11	4	4	5	4	7	1	4	3		3	2
Habitation: jardin	4	9	4	2	4	5	1	3	2	3	3	1
Habitation: non précisée	2	13	1	3	2	3	3	2	2		2	7
Service public				2	1	2	6	3	4	8	8	1
Inconnue	2			3	2	1	1	4	3	4	2	5
Habitation: dépendances	8	2	2	4	3	1	1		1			
Entreprise	6	1	1	3	1	1	1	2				1
Autre	3	2	3	1			1	2		1	1	2
Culture et loisirs	2	1	2	1		2	2		2		2	2
Horeca	4	2		3	2			1		1	1	
Magasin	2	1	5	1	1				1	1	1	
Infrastructure sportive	1				2	2				2	2	
Habitation: garage		2							2	1		1
Habitation: résidence secondaire			1			1	1		2			
Bâtiment administratif	1				1				1		1	
Edifice religieux / lieu du culte		1	1									1
Emplacement de vélo			2			1						
Stade						1		2				
Station de bus / métro et gare de chemin de fer						1				1	1	
Banque / institution financière										1		
Chantier							1					
Eaux intérieures et maritimes							1					
Maison de débauche					1							
Médecin / dentiste / pharmacien										1		
Moyen de transport: voiture	1											
<b>Total</b>	<b>117</b>	<b>112</b>	<b>86</b>	<b>83</b>	<b>89</b>	<b>87</b>	<b>73</b>	<b>80</b>	<b>67</b>	<b>77</b>	<b>80</b>	<b>72</b>





**Buggenhout**

**Infractions contre l'intégrité physique**

	2000	2013	2014	2015	2016	2017	2018	2019	2020	2021	2022	2023
Habitation	20	28	32	30	28	36	23	38	25	27	17	18
Voie publique	13	14	7	11	14	9	9	11	13	13	11	7
Institution d'enseignement		4	3	3	2	6	4	8	10	9	11	8
Service public		1	1	2		6	7	3	2	3	5	3
Horeca	5	3	2	3		3	2	3	2	3	1	1
Inconnue	2		3	3	1	2	2	2	2	3	1	1
Culture et loisirs	2	2	1	1		1	2	3		2	2	
Terrain	4	1	2	1	1	1			1			3
Habitation: allée		1	1	2	2		1	1	1	2		
Infrastructure sportive	1			2	2				3	2		
Parking						1	1	2	2		1	2
Entreprise		1	1		2	1	1					2
Habitation: jardin	1		1			1	1	1			1	
Autre		1			2				1			
Stade	1				3							
Station de bus / métro et gare de chemin de fer				1			1	1			1	
Arrêt de bus / tram			1				1				1	
Aéroport		2										
Moyen de transport: autobus / autocar		1									1	
Moyen de transport: autre					1			1				
Station essence									1		1	
Banque / institution financière											1	
Magasin										1		
Maison de débauche					1							
Maison de repos										1		
Moyen de transport: train / tram / métro										1		
<b>Total</b>	<b>49</b>	<b>59</b>	<b>55</b>	<b>59</b>	<b>59</b>	<b>67</b>	<b>55</b>	<b>74</b>	<b>63</b>	<b>67</b>	<b>55</b>	<b>45</b>

# ***STATISTIQUES POLICIERES DE CRIMINALITE***

---

***LIEU DE PERPETRATION: COMMUNE***

**Buggenhout**

***PARTIE V : OBJETS ET MOYENS DE TRANSPORT***

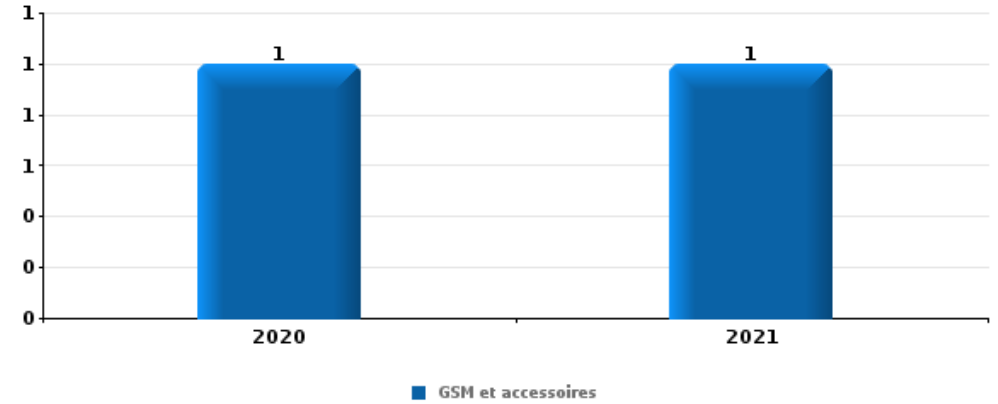


**Buggenhout**

**Vol à main armée**

Top 5 Objets volés (sbd nombre de faits)

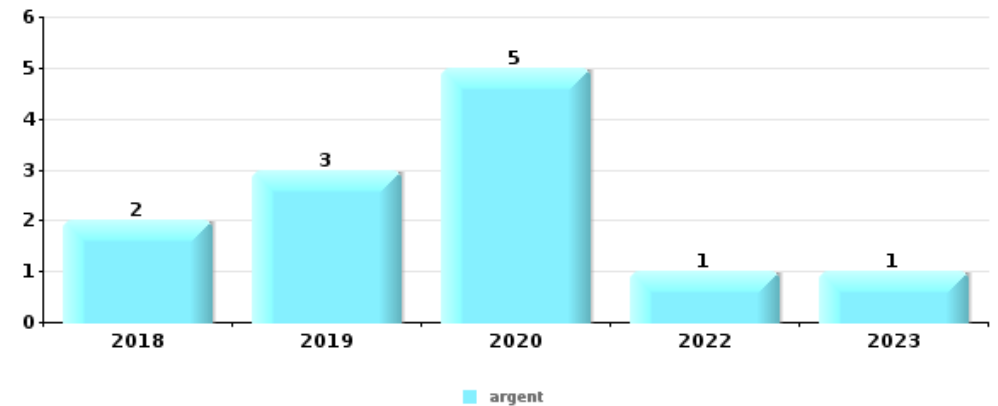
	2018	2019	2020	2021	2022	2023
1 GSM et accessoires			1	1		
2 argent			1			
2 bijouterie / montre			1			
2 parfum / produit de beauté			1			
2 vêtement			1			



**Vol dans ou sur un véhicule**

Top 5 Objets volés (sbd nombre de faits)

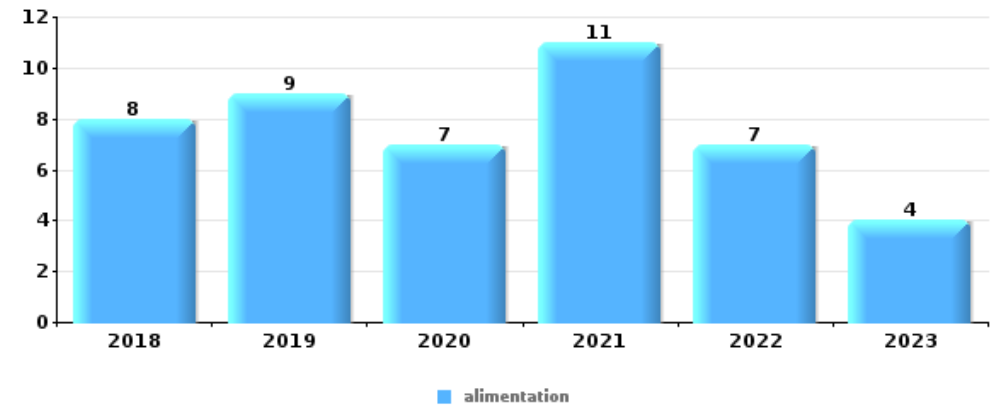
	2018	2019	2020	2021	2022	2023
1 argent	2	3	5		1	1
2 ordinateur et accessoires	1	1	7			1
2 pièce de moyen de transport	3	2	4		1	
4 carte d'identité / passeport	2	1	1	1	1	2
4 clé	1	2	2	1	1	1





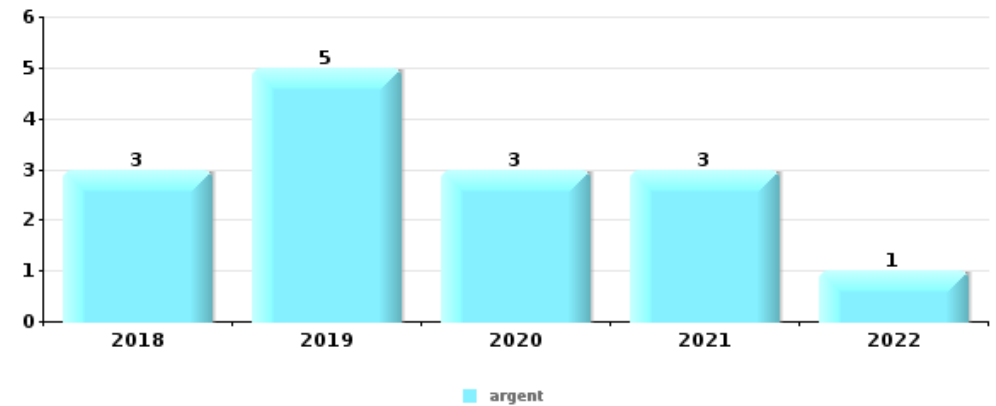
## Vol à l'étalage

Top 5 Objets volés (sbd nombre de faits)		2018	2019	2020	2021	2022	2023
1	alimentation	8	9	7	11	7	4
2	tabac	2	1	6	3	3	1
3	outillage	1		2			
4	multimédia			1	1		
5	GSM et accessoires				1		



## Cambrilage ds entreprise ou commerce

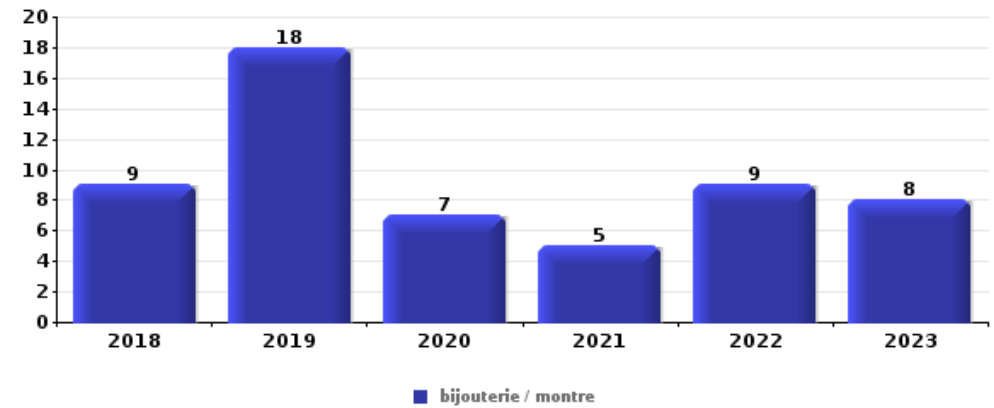
Top 5 Objets volés (sbd nombre de faits)		2018	2019	2020	2021	2022	2023
1	argent	3	5	3	3	1	
2	coffre-fort / coffret (argent) / caisse		2		1		
3	alimentation	1	1				
3	autre document officiel		1		1		
3	GSM et accessoires		2				





**Cambrassage dans habitation**

Top 5 Objets volés (sbd nombre de faits)		2018	2019	2020	2021	2022	2023
1	bijouterie / montre	9	18	7	5	9	8
2	argent	7	15	7	8	8	5
3	ordinateur et accessoires	3	9	4	2	1	1
4	multimédia	2	4	2	1	1	2
5	outillage	3			3	1	3



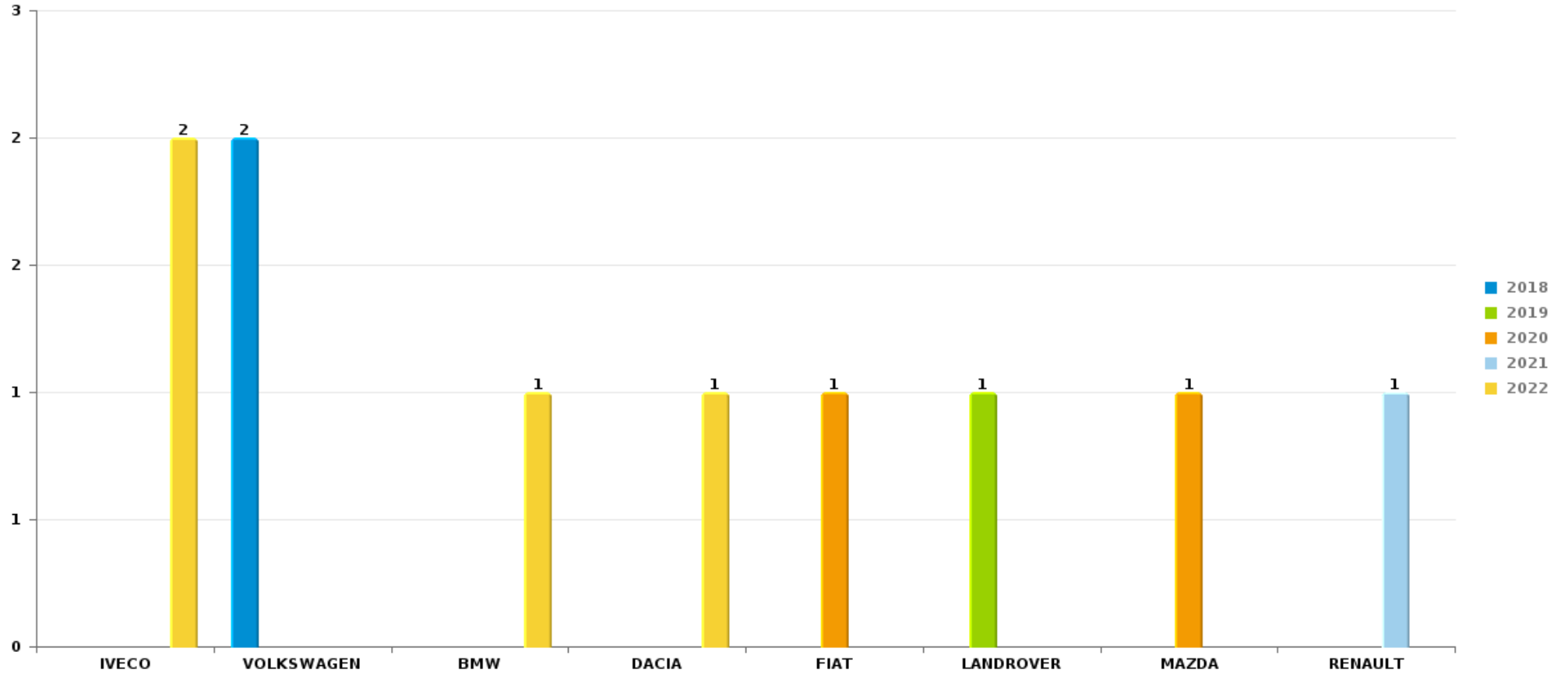
*Remarque: en ce qui concerne les objets, aucun total n'est reproduit étant donné que plusieurs objets peuvent avoir été volés lors d'un même fait.*



Buggenhout

Vol de voiture

Nombre de voitures volées par marque (Top 5)



# ***STATISTIQUES POLICIERES DE CRIMINALITE***

---

***LIEU DE PERPETRATION: COMMUNE***

**Buggenhout**

***PARTIE VI : SUSPECTS***



## Partie 1: Niveau FAITS (comptage du nombre de faits pour lesquels un certain type de suspect est impliqué)

### 1.1. Nombre d'infractions selon le sexe des suspects identifiés (par catégorie principale)

Étant donné que, tant un suspect identifié masculin qu'un suspect identifié féminin peuvent être impliqués lors d'un même fait, il est possible que la somme des colonnes «Hommes» et «Femmes» soit supérieure à la valeur de la colonne «Total...» (voir également la note méthodologique)

#### Buggenhout

2023

Catégorie principale / Sexe	Nombre total de faits avec au moins 1 suspect	Hommes	%	Femmes	%
Drogues	18	18	100,0%	3	16,7%
Registre de population	17	13	76,5%	4	23,5%
Vol et extorsion	16	14	87,5%	2	12,5%
Dégradation de la propriété	15	10	66,7%	5	33,3%
Infr. contre l'intégrité physique	15	12	80,0%	4	26,7%
Fraude	14	11	78,6%	6	42,9%
Infr. contre autres valeurs morales et sentiments	14	10	71,4%	4	28,6%
Protection de la jeunesse	11	5	45,5%	6	54,5%
Ivresse et alcool	8	7	87,5%	1	12,5%
Infr. contre l'autorité publique	6	6	100,0%		
Législation sur les étrangers	6	5	83,3%	1	16,7%
Armes et explosifs	5	5	100,0%		
Infr. contre la sécurité publique	5	4	80,0%	1	20,0%
Criminalité informatique	3	2	66,7%	2	66,7%
Infr. contre la famille	3			3	100,0%
Environnement	2	2	100,0%	1	50,0%



## CRIMINALITE ENREGISTREE: SUSPECTS



Catégorie principale / Sexe	Nombre total de faits avec au moins 1 suspect	Hommes	%	Femmes	%
Infr. contre la foi publique	1	1	100,0%		
Infr. contre la liberté individuelle	1	1	100,0%		
Infr. contre les mœurs	1	1	100,0%		
Législation économique	1	1	100,0%		
Protection de la personne	1			1	100,0%
Santé publique	1			1	100,0%
<b>Total</b>	<b>164</b>	<b>128</b>	<b>78,0%</b>	<b>45</b>	<b>27,4%</b>



## 1.2. Nombre d'infractions selon le sexe des suspects identifiés (par figure criminelle)

Étant donné que, tant un suspect identifié masculin qu'un suspect identifié féminin peuvent être impliqués lors d'un même fait, il est possible que la somme des colonnes «Hommes» et «Femmes» soit supérieure à la valeur de la colonne «Total...» (voir également la note méthodologique)

### Buggenhout

2023

#### FC Cambrilage

Figure criminelle / Sexe	Nombre total de faits avec au moins 1 suspect identifié	Hommes	%
Cambriolage dans habitation	2	2	100,0%
Cambriolage ds service public ou bâtiment administ	3	3	100,0%
Cambriolage dans bâtiment (total)	5	5	100,0%
Total	PA	PA	PA

#### FC Vol autre

Figure criminelle / Sexe	Nombre total de faits avec au moins 1 suspect identifié	Hommes	%	Femmes	%
Vol avec violence sans arme	5	5	100,0%		
Vol à l'étalage	4	3	75,0%	1	25,0%
Total	PA	PA	PA	PA	PA

#### Criminalité ICT

Figure criminelle / Sexe	Nombre total de faits avec au moins 1 suspect identifié	Femmes	%
Phishing	1	1	100,0%
Total	PA	PA	PA



### FC Autre

Figure criminelle / Sexe	Nombre total de faits avec au moins 1 suspect identifié	Hommes	%	Femmes	%
Violence contre les métiers d'intérêt général	2	2	100,0%		
Dégradation de voiture	1			1	100,0%
Rixe au couteau	1	1	100,0%		
<b>Total</b>	<b>PA</b>	<b>PA</b>	<b>PA</b>	<b>PA</b>	<b>PA</b>

### PH Violence intrafamiliale (VIF)

Figure criminelle / Sexe	Nombre total de faits avec au moins 1 suspect identifié	Hommes	%	Femmes	%
VIF: physique, dans le couple	4	3	75,0%	2	50,0%
VIF: physique, envers d'autres membres	1			1	100,0%
VIF: psychique, dans le couple	4	1	25,0%	3	75,0%
VIF: économique, dans le couple	1			1	100,0%
<b>Total</b>	<b>PA</b>	<b>PA</b>	<b>PA</b>	<b>PA</b>	<b>PA</b>

### PH Drogues

Figure criminelle / Sexe	Nombre total de faits avec au moins 1 suspect identifié	Hommes	%	Femmes	%
Vente de cocaïne	3	3	100,0%		
Production de cannabis (culture)	2	2	100,0%	1	50,0%
<b>Total</b>	<b>PA</b>	<b>PA</b>	<b>PA</b>	<b>PA</b>	<b>PA</b>



**PH Violence dans l'espace public**

Figure criminelle / Sexe	Nombre total de faits avec au moins 1 suspect identifié	Hommes	%
Violence physique (voie publique)	5	5	100,0%
Violence physique (endroit accessible au public)	2	2	100,0%
Violence psychique (voie publique)	5	5	100,0%
Vol avec violence sans arme (voie publique)	3	3	100,0%
Vol avec violence sans arme (endr. acces. au pub.)	1	1	100,0%
<b>Total</b>	<b>PA</b>	<b>PA</b>	<b>PA</b>

**PH Autre**

Figure criminelle / Sexe	Nombre total de faits avec au moins 1 suspect identifié	Hommes	%	Femmes	%
Cyberharcèlement	3	2	66,7%	1	33,3%
<b>Total</b>	<b>PA</b>	<b>PA</b>	<b>PA</b>	<b>PA</b>	<b>PA</b>



### 1.3. Nombre d'infractions selon l'âge des suspects identifiés (par catégorie principale)

Étant donné que, tant un suspect identifié mineur qu'un suspect identifié majeur peuvent être impliqués lors d'un même fait, il est possible que la somme des colonnes «Mineur» et «Majeur» soit supérieure à la valeur de la colonne «Total...» (voir également la note méthodologique)

#### Buggenhout

2023

Catégorie principale / Âge	Nombre total de faits avec au moins 1 suspect identifié	Mineur	%	Majeur	%
Drogues	18	1	5,6%	17	94,4%
Registre de population	17			17	100,0%
Vol et extorsion	16	5	31,3%	13	81,3%
Dégradation de la propriété	15	10	66,7%	5	33,3%
Infr. contre l'intégrité physique	15	4	26,7%	11	73,3%
Fraude	14	1	7,1%	14	100,0%
Infr. contre autres valeurs morales et sentiments	14			14	100,0%
Protection de la jeunesse	11	8	72,7%	3	27,3%
Ivresse et alcool	8			8	100,0%
Infr. contre l'autorité publique	6	1	16,7%	5	83,3%
Législation sur les étrangers	6	2	33,3%	4	66,7%
Armes et explosifs	5			5	100,0%
Infr. contre la sécurité publique	5			5	100,0%
Criminalité informatique	3	1	33,3%	2	66,7%
Infr. contre la famille	3			3	100,0%
Environnement	2			2	100,0%
Infr. contre la foi publique	1			1	100,0%
Infr. contre la liberté individuelle	1	1	100,0%		
Infr. contre les mœurs	1			1	100,0%
Législation économique	1			1	100,0%
Protection de la personne	1			1	100,0%
Santé publique	1			1	100,0%
<b>Total</b>	<b>164</b>	<b>34</b>	<b>20,7%</b>	<b>133</b>	<b>81,1%</b>



### 1.4. Nombre d'infractions selon l'âge des suspects identifiés (par figure criminelle)

Étant donné que, tant un suspect identifié mineur qu'un suspect identifié majeur peuvent être impliqués lors d'un même fait, il est possible que la somme des colonnes «Mineur» et «Majeur» soit supérieure à la valeur de la colonne «Total...»  
(voir également la note méthodologique)

#### Buggenhout

2023

#### FC Cambriolage

Figure criminelle / Âge	Nombre total de faits avec au moins 1 suspect identifié	Majeur	%
Cambriolage dans habitation	2	2	100,0%
Cambriolage ds service public ou bâtiment administ	3	3	100,0%
Cambriolage dans bâtiment (total)	5	5	100,0%
Total	PA	PA	PA

#### FC Vol autre

Figure criminelle / Âge	Nombre total de faits avec au moins 1 suspect identifié	Mineur	%	Majeur	%
Vol avec violence sans arme	5	3	60,0%	4	80,0%
Vol à l'étalage	4			4	100,0%
Total	PA	PA	PA	PA	PA

#### Criminalité ICT

Figure criminelle / Âge	Nombre total de faits avec au moins 1 suspect identifié	Majeur	%
Phishing	1	1	100,0%
Total	PA	PA	PA

## CRIMINALITE ENREGISTREE: SUSPECTS



### FC Autre

Figure criminelle / Âge	Nombre total de faits avec au moins 1 suspect identifié	Mineur	%	Majeur	%
Violence contre les métiers d'intérêt général	2	2	100,0%		
Dégradation de voiture	1			1	100,0%
Rixe au couteau	1			1	100,0%
<b>Total</b>	<b>PA</b>	<b>PA</b>	<b>PA</b>	<b>PA</b>	<b>PA</b>

### PH Violence intrafamiliale (VIF)

Figure criminelle / Âge	Nombre total de faits avec au moins 1 suspect identifié	Mineur	%	Majeur	%
VIF: physique, dans le couple	4	1	25,0%	3	75,0%
VIF: physique, envers d'autres membres	1			1	100,0%
VIF: psychique, dans le couple	4			4	100,0%
VIF: économique, dans le couple	1			1	100,0%
<b>Total</b>	<b>PA</b>	<b>PA</b>	<b>PA</b>	<b>PA</b>	<b>PA</b>

### PH Drogues

Figure criminelle / Âge	Nombre total de faits avec au moins 1 suspect identifié	Majeur	%
Vente de cocaïne	3	3	100,0%
Production de cannabis (culture)	2	2	100,0%
<b>Total</b>	<b>PA</b>	<b>PA</b>	<b>PA</b>

### PH Violence dans l'espace public

Figure criminelle / Âge	Nombre total de faits avec au moins 1 suspect identifié	Mineur	%	Majeur	%
Violence physique (voie publique)	5			5	100,0%
Violence physique (endroit accessible au public)	2			2	100,0%
Violence psychique (voie publique)	5	1	20,0%	4	80,0%
Vol avec violence sans arme (voie publique)	3	3	100,0%	2	66,7%
Vol avec violence sans arme (endr. acces. au pub.)	1			1	100,0%
<b>Total</b>	<b>PA</b>	<b>PA</b>	<b>PA</b>	<b>PA</b>	<b>PA</b>

## CRIMINALITE ENREGISTREE: SUSPECTS



### PH Autre

Figure criminelle / Âge	Nombre total de faits avec au moins 1 suspect identifié	Majeur	%
Cyberharcèlement	3	3	100,0%
Total	PA	PA	PA





## Partie 2: Niveau SUSPECTS-FAIT (comptage du nombre de combinaisons suspect-fait)

### 2.1. Nombre de suspects-fait selon le sexe des suspects identifiés (TOP 5 des catégories principales)

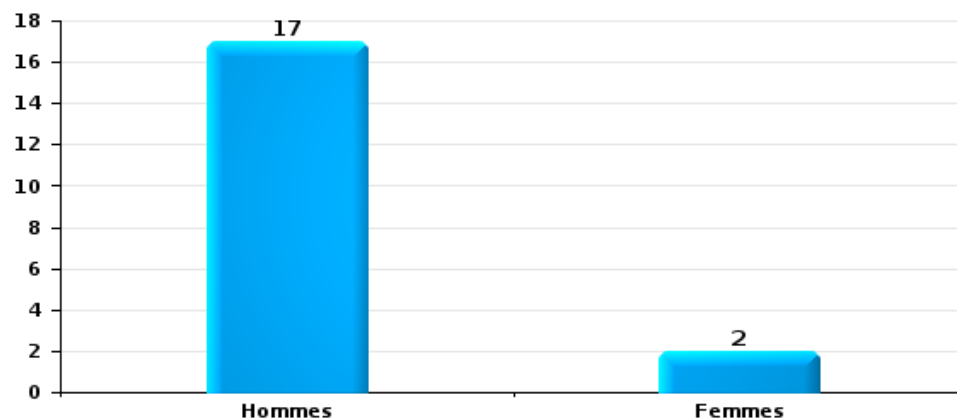
Lorsqu'un même suspect a commis plusieurs faits durant la période considérée, il est aussi comptabilisé plusieurs fois (voir également la note méthodologique)

#### Buggenhout

2023

#### Vol et extorsion

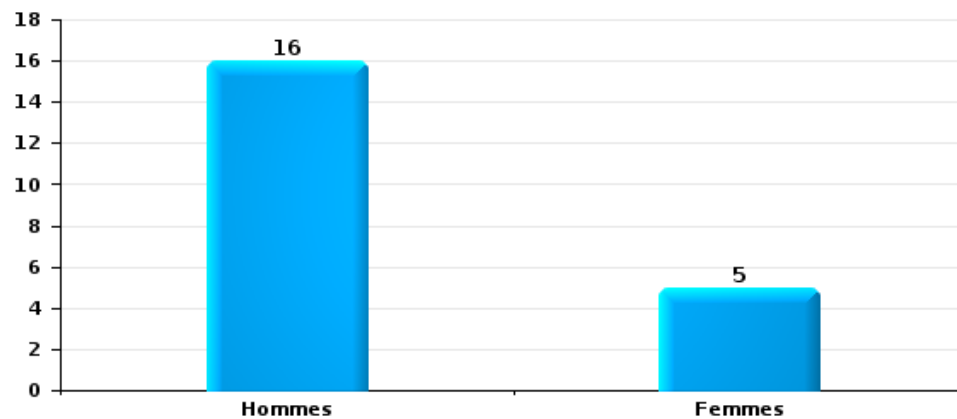
Nombre de suspects-fait selon le sexe





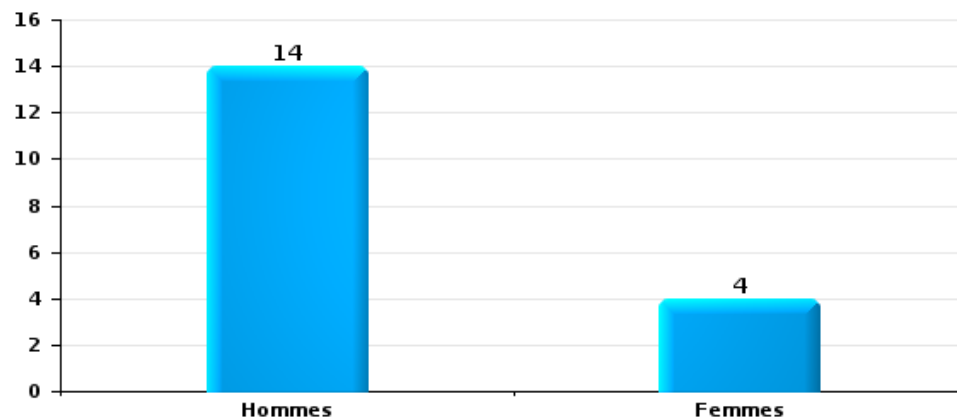
Dégradation de la propriété

Nombre de suspects-fait selon le sexe



Infr. contre l'intégrité physique

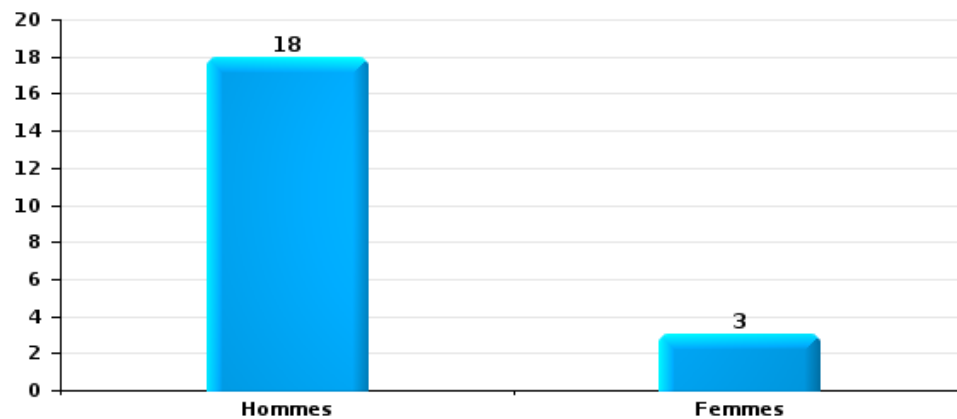
Nombre de suspects-fait selon le sexe





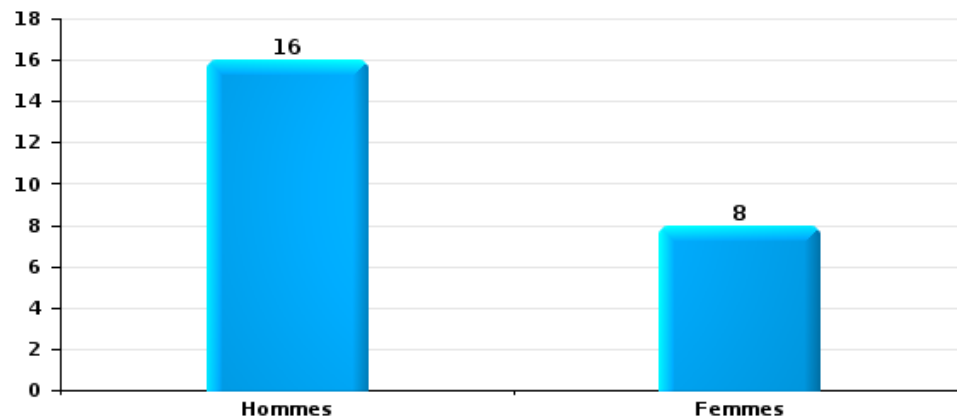
Drogues

Nombre de suspects-fait selon le sexe



Fraude

Nombre de suspects-fait selon le sexe





## 2.2. Nombre de suspects-fait selon le sexe des suspects identifiés (TOP 5 des figures criminelles)

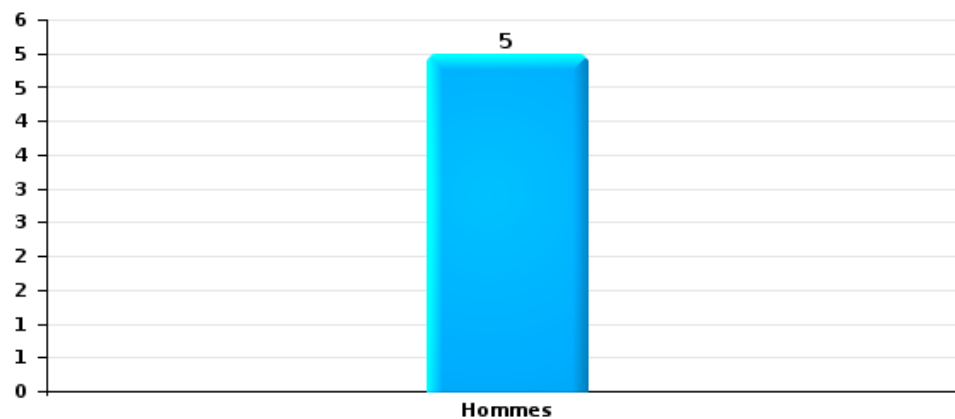
Lorsqu'un même suspect a commis plusieurs faits durant la période considérée, il est aussi comptabilisé plusieurs fois (voir également la note méthodologique)

### Buggenhout

2023

### Cambriolage dans bâtiment (total)

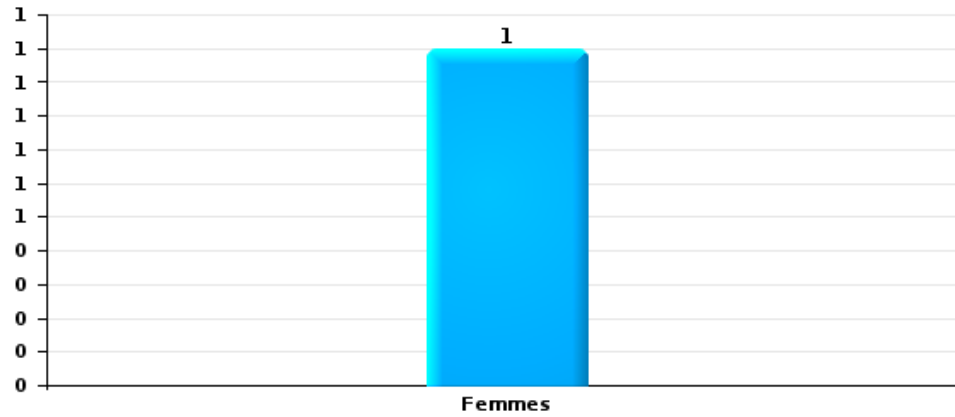
Nombre de suspects-fait selon le sexe





Dégradation de voiture

Nombre de suspects-fait selon le sexe





### 2.3. Nombre de suspects-fait selon l'âge des suspects identifiés (TOP 5 des catégories principales)

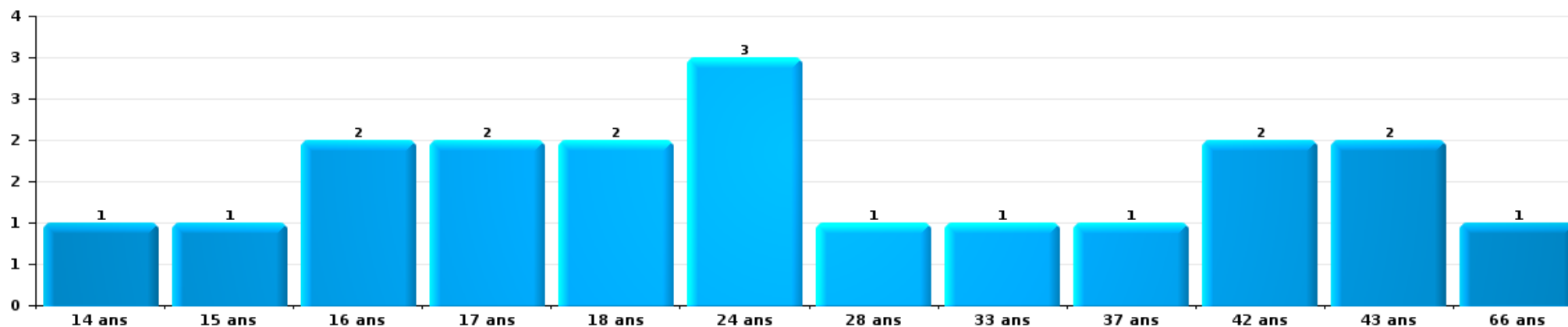
1) Lorsqu'un même suspect a commis plusieurs faits durant la période considérée, il est aussi comptabilisé plusieurs fois, qu'il ait le même âge ou non – 2) Les suspects au-dessous de 14 ans et à partir de 90 ans ne sont pas repris dans le tableau (voir également la note méthodologique)

#### Buggenhout

2023

#### Vol et extorsion

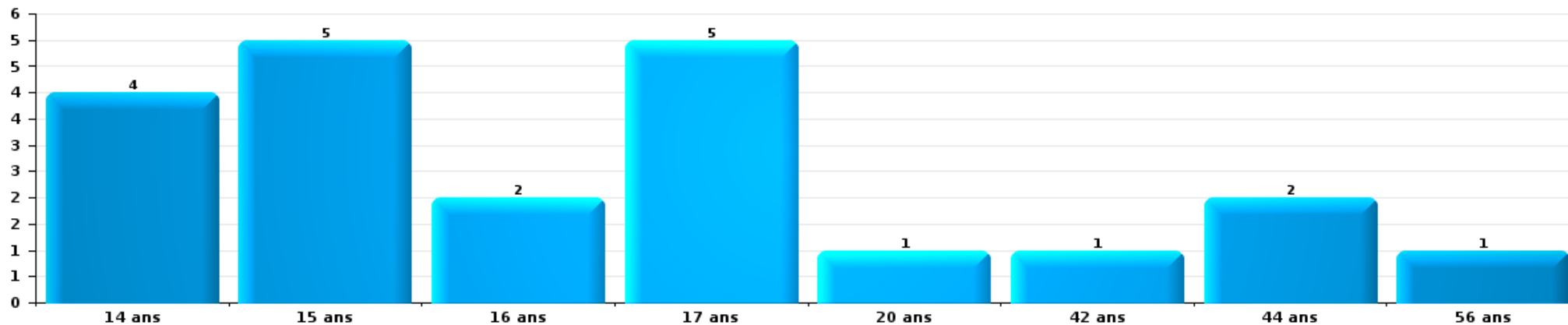
Nombre de suspects-fait par âge (chronologique)





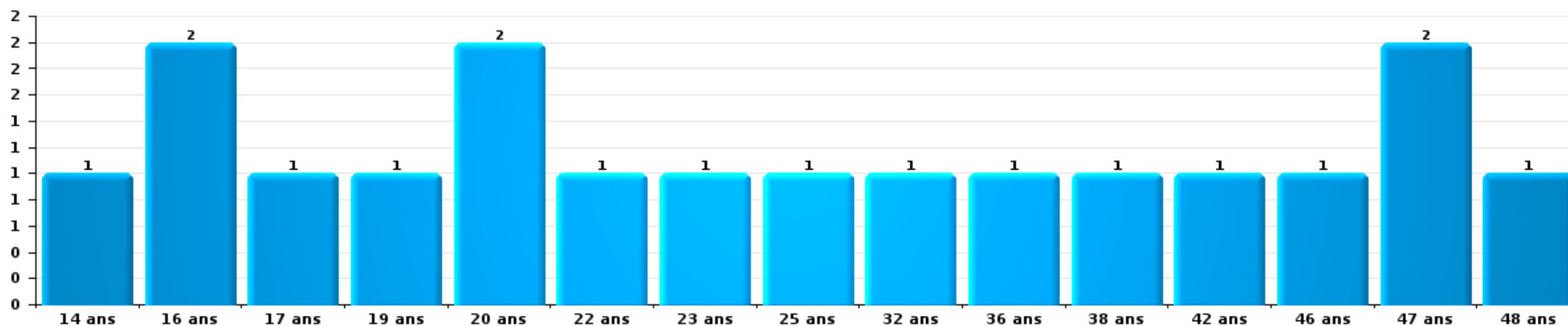
Dégradation de la propriété

Nombre de suspects-fait par âge (chronologique)



Infr. contre l'intégrité physique

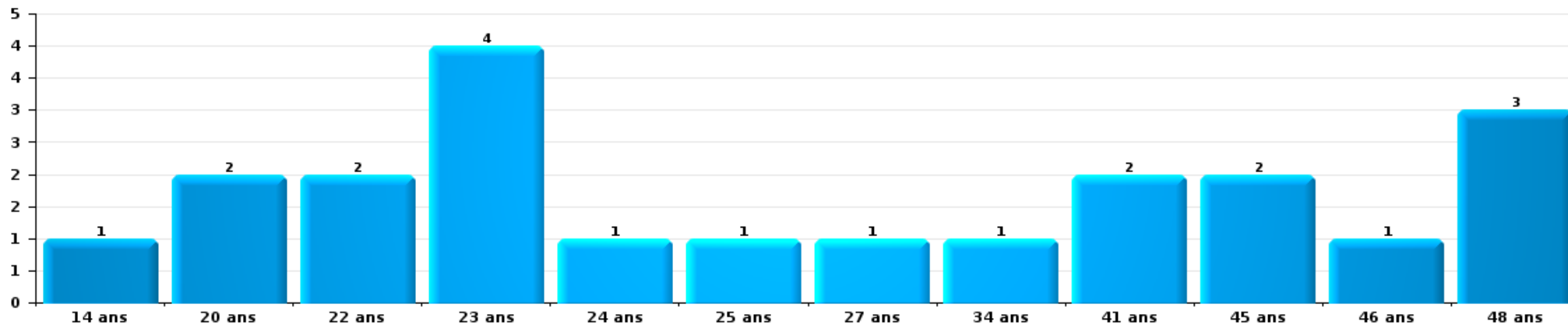
Nombre de suspects-fait par âge (chronologique)





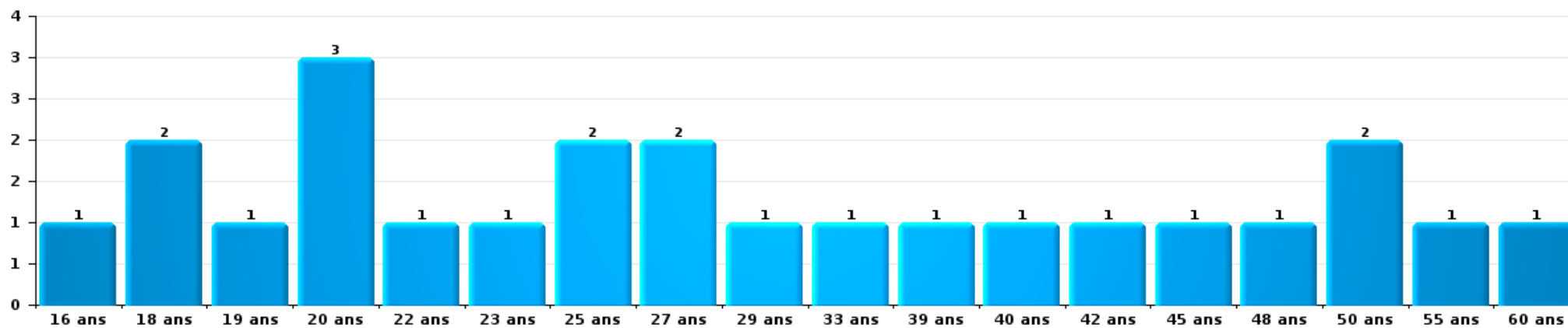
Drogues

Nombre de suspects-fait par âge (chronologique)



Fraude

Nombre de suspects-fait par âge (chronologique)







## 2.4. Nombre de suspects-fait selon l'âge des suspects identifiés (TOP 5 des figures criminelles)

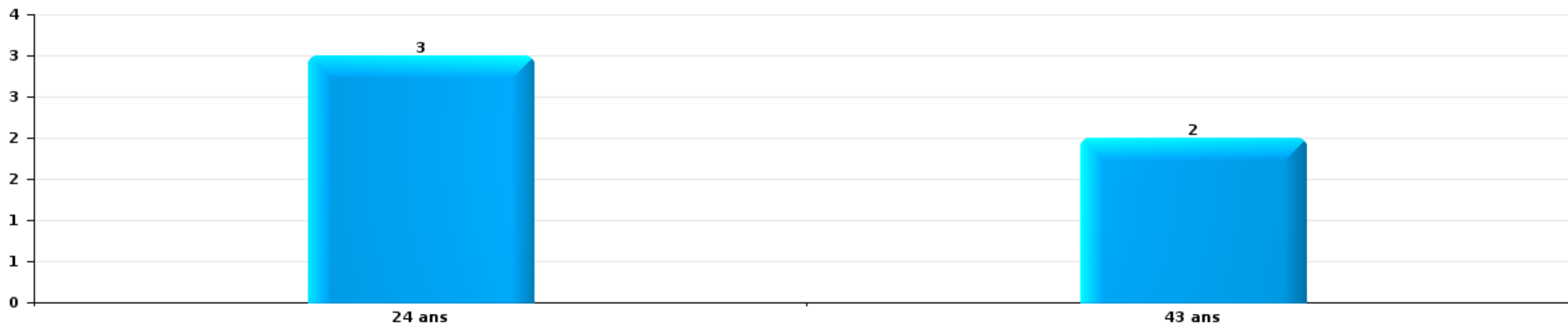
1) Lorsqu'un même suspect a commis plusieurs faits durant la période considérée, il est aussi comptabilisé plusieurs fois, qu'il ait le même âge ou non – 2) Les suspects au-dessous de 14 ans et à partir de 90 ans ne sont pas repris dans le tableau (voir également la note méthodologique)

### Buggenhout

2023

### Cambrilage dans bâtiment (total)

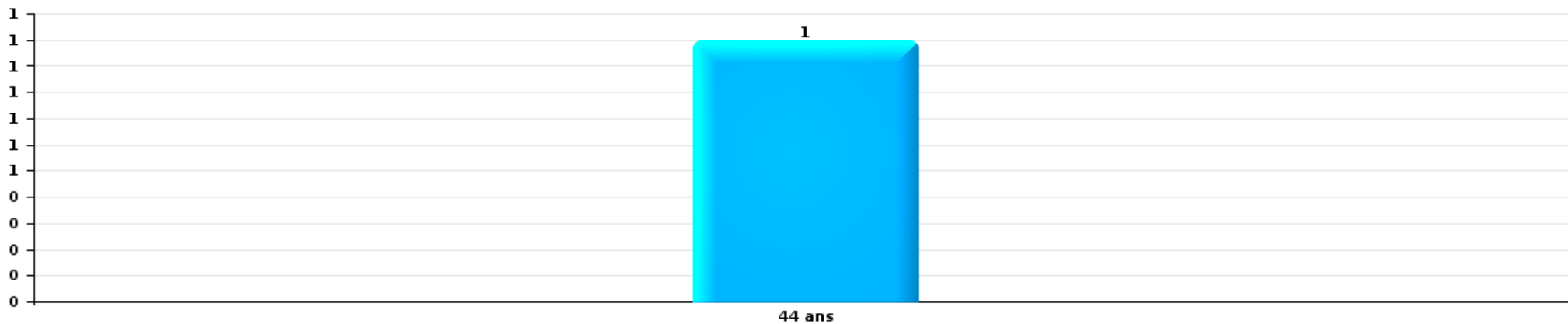
Nombre de suspects-fait par âge (chronologique)





Dégradation de voiture

Nombre de suspects-fait par âge (chronologique)



# ***STATISTIQUES POLICIERES DE CRIMINALITE***

---

*LIEU DE PERPETRATION: COMMUNE*

**Buggenhout**

***ANNEXE I: DETAIL PAR CATEGORIE DE DELIT  
CODE PENAL***

## Buggenhout

### Infraction Code pénal

#### Infr. contre l'intégrité physique

			2000	2013	2014	2015	2016	2017	2018	2019	2020	2021	2022	2023
Assassinat	Autres	Acc.						1						
		Tent.				1				1	1			
	Sous-total				1	1	1	1						
Meurtre	Autres	Tent.				1				2	1			
		Sous-total				1				2	1			
Coups et/ou blessures vol. en sphère familiale	Entre partenaires ou ex-partenaires	Acc.	5	12	17	20	17	20	16	19	16	21	13	14
	Lors d'un différend familial en général	Acc.	10											
	Par les parents envers un mineur	Acc.		4	4	1	2	2	2	4	1	1	1	
	Envers les parents	Acc.	1	3	2	8		2	1	5				1
	Envers d'autres ascendants directs ou collatéraux	Acc.		1	1		1	2			1	3		2
Sous-total		16	20	24	29	20	26	19	28	28	18	25	14	17
Coups et/ou blessures vol. hors sphère familiale	Bagarres (=coups réciproques)	Acc.	7	9	2	5	8	8	3	7	13	5	4	2
	Coups envers fonctionnaire de police	Acc.									1	1	2	
	Envers un mineur par une pers. ayant autorité	Acc.		3			2			2	2	1		
	Envers un mineur qualité de l'auteur inconnue	Acc.		1	3		1	1	1	5	2	3	4	3
	Coups envers personnel autre service public	Acc.						1		1	1			
	Coups envers profession médicale	Acc.						1			1			
	Coups envers personnel institut d'enseignement	Acc.		1	1		2	5	9	4	7	6	10	7
	Non spécifié	Tent.									1		1	
Sous-total	Acc.	22	20	20	22	18	20	18	17	17	14	22	18	13
Sous-total		29	34	26	27	31	36	31	37	37	41	39	38	25
Autres infr. volontaires. c/ l'intégrité phys.	Administration substances nuisibles	Acc.		1										
	Entrave méchante à la circulation	Acc.				1		1					2	
	Voies de faits et violences légères	Acc.	1	1	2		2	3	1	3	1	3		1
Sous-total		1	2	2	1	2	4	1	3	3	1	3	2	1
Infr. involontaires contre l'intégrité physique	Coups et/ou blessures involontaires	Acc.	3	1	2	1	2		2	1				
		Acc.		2	1	1	2		2	2	1		1	2
	Morsure de chien	Acc.		3	3	2	4		4	3	1		1	2
Sous-total		3	3	3	2	4		4	3	3	1		1	2
Total		49	59	55	59	59	67	55	74	74	63	67	55	45

**Infr. contre la liberté individuelle**

		2000	2013	2014	2015	2016	2017	2018	2019	2020	2021	2022	2023
<b>Prise d'otages</b>	<b>Acc.</b>												1
	<b>Sous-total</b>												1
<b>Détention par un particulier</b>	<b>Acc.</b>						1	1	1	2			
	<b>Sous-total</b>					1	1	1	2				
	<b>Total</b>					1	1	1	2				1

**Infr. contre les mœurs**

		2000	2013	2014	2015	2016	2017	2018	2019	2020	2021	2022	2023
Viol n'ayant pas causé la mort	Victime < 10a	Acc.	1			2				2	1	1	
	Victime 10a - 14a	Acc.	1	1	1				1			1	
	Victime 14a - 16a	Acc.	1	1		4					1		
	Victime 16a - 18a	Acc.									2		
	Victime majeure	Acc.		2			3	1			1		
	<b>Sous-total</b>		<b>3</b>	<b>4</b>	<b>1</b>	<b>6</b>	<b>3</b>	<b>1</b>	<b>1</b>	<b>2</b>	<b>5</b>	<b>2</b>	
Viol n'ayant pas causé la mort (nvCPS)	Victime < 16a	Acc.										1	4
	<b>Sous-total</b>											<b>1</b>	<b>4</b>
Attentat à la pudeur avec violence / menace	Victime 16a - 18a	Acc.											
		Tent.									1		
	Victime majeure	Acc.	1					2			1		
		Tent.								1			
	<b>Sous-total</b>		<b>1</b>					<b>2</b>		<b>1</b>	<b>2</b>		
Attentat à la pudeur sans violence / menace	Victime < 16a	Acc.	3			2	3	1	4	2	3		
	Victime 16a - 18a	Acc.			1						1		
	Victime âge inconnu	Acc.	1	1		1			1				
	<b>Sous-total</b>		<b>4</b>	<b>1</b>	<b>1</b>	<b>3</b>	<b>3</b>	<b>1</b>	<b>5</b>	<b>2</b>	<b>4</b>		
Attentat à la pudeur non spécifié		Acc.					1						
	<b>Sous-total</b>						<b>1</b>						
Atteinte intégrité sexuelle sans mort (nvCPS)	Victime < 16a	Acc.											3
	Victime majeure	Acc.										3	1
		<b>Sous-total</b>										<b>3</b>	<b>4</b>
Pornographie enfantine	Détention	Acc.					1						
	Distribution	Acc.		1	1	1		1	3	1	1		
		<b>Sous-total</b>		<b>1</b>	<b>1</b>	<b>1</b>	<b>1</b>	<b>1</b>	<b>3</b>	<b>1</b>	<b>1</b>		
Incitation à la débauche	Victime mineure	Acc.	1	1	1	1				1			
	Autre publicité pour débauche	Acc.											
		<b>Sous-total</b>	<b>1</b>	<b>1</b>	<b>1</b>	<b>1</b>				<b>1</b>			
Exploitation de la débauche d'autrui	Victime majeure	Acc.	1			1	1	3					
	Age victime inconnu	Acc.											
		<b>Sous-total</b>	<b>1</b>			<b>1</b>	<b>1</b>	<b>3</b>					
Outrage public aux bonnes mœurs	Actions (exhibitionnisme, etc.)	Acc.	3	1	1		1		3			1	
	Ecrits, images, objets	Acc.	1						1				
		<b>Sous-total</b>	<b>4</b>	<b>1</b>	<b>1</b>		<b>1</b>		<b>4</b>			<b>1</b>	
Voyeurisme	Diffusion enregistrement nudité ou intimité	Acc.					1						
	<b>Sous-total</b>					<b>1</b>							
Diffusion contenu sex. but méchant/lucrat. (nvCPS)	Victime < 16a	Acc.											1
	Victime majeure	Acc.										1	2
		<b>Sous-total</b>										<b>1</b>	<b>3</b>

**Infr. contre les mœurs**

		2000	2013	2014	2015	2016	2017	2018	2019	2020	2021	2022	2023
Grooming (contact par ICT avec mineur < 16 ans)	Acc.								1	2			
	Sous-total								1	2			
Images d'abus sexuels de mineurs (nvCPS)	Production/diffusion images abus sexuels (nvCPS) Acc.												1
	Détention/acquisition images abus sexuels (nvCPS) Acc.											1	1
	Sous-total											1	2
	Total	9	14	8	5	12	10	9	14	9	12	9	13

**Infr. contre autres valeurs morales et sentiments**

		2000	2013	2014	2015	2016	2017	2018	2019	2020	2021	2022	2023
Harcèlement	Acc.	2	25	18	15	23	27	15	17	15	19	13	29
	Sous-total	2	25	18	15	23	27	15	17	15	19	13	29
Violation du secret professionnel	Acc.					1							
	Sous-total					1							
Atteinte à l'honneur	Calomnie et diffamation	Acc.	2	4	5	2	4	4	6	5	2	7	5
	Déclaration calomnieuse	Acc.		1		1			1			1	
	Imputation calomnieuse	Acc.	2	1	2			1			1		
	Divulgateion méchante	Acc.						1				1	
	Injures (Délit)	Acc.	1	5	2	6	4	1	2	3		3	2
	Sous-total	5	8	6	9	9	8	7	9	8	3	12	7
Vie privée	Violation de domicile par un particulier	Acc.	1	3			1	1	1	1	1	1	2
	Violation du secret des lettres	Acc.		1	2	2						1	
		Sous-total	1	1	4	2	2	1	1	1	1	1	2
Tapage nocturne	Acc.	7			4	1	2	1	1	3			
	Sous-total	7			4	1	2	1	1	3			
Violation de communication par particulier	Acc.	1	1	1		1						1	
	Sous-total	1	1	1		1						1	
Abus faiblesses de personnes	Acc.											1	
	Sous-total											1	
Vie privée mœurs: publication identité victime	Acc.						1						
	Sous-total						1						
Cyberlokkng (leurre de mineur par ICT)	Acc.											1	
	Sous-total											1	
	Total	16	35	29	30	37	39	24	28	27	23	30	38



**Infr. relative au statut juridique de l'enfant**

			2000	2013	2014	2015	2016	2017	2018	2019	2020	2021	2022	2023
<b>Non-représentation d'enfants</b>	<b>Par les parents</b>	<b>Acc.</b>				1								
		<b>Sous-total</b>				1								
		<b>Total</b>				1								

## Vol et extorsion

			2000	2013	2014	2015	2016	2017	2018	2019	2020	2021	2022	2023
Vol avec circ. aggr.	Avec violence	Acc.	2	2	1	1		2	1		2	1		3
		Tent.			1									2
	Sans violence	Acc.	30	54	72	62	34	25	34	61	41	35	32	41
		Tent.	11	22	23	24	14	11	11	19	20	11	7	16
<b>Sous-total</b>			<b>43</b>	<b>78</b>	<b>97</b>	<b>87</b>	<b>48</b>	<b>38</b>	<b>46</b>	<b>80</b>	<b>63</b>	<b>47</b>	<b>41</b>	<b>60</b>
Vol sans circ. aggr.	Avec violence	Acc.			3			2	1		1			1
	Sans violence, Vol à la tire	Acc.		3	6	6	1		3	1			1	1
	Sans violence, Vol d'usage	Acc.		1	1									
	Sans violence, Vol domestique	Acc.	1	4	2	2	1	1	3	6	4	2	1	1
	Sans violence	Acc.	147	110	111	80	77	94	80	68	100	78	74	53
	Tent.	3	2	2	3	4	2	1	1	2	6	4	3	1
<b>Sous-total</b>			<b>151</b>	<b>120</b>	<b>125</b>	<b>91</b>	<b>83</b>	<b>99</b>	<b>88</b>	<b>77</b>	<b>111</b>	<b>84</b>	<b>80</b>	<b>56</b>
Vol non spécifié		Acc.	19										1	
		Tent.	6											
<b>Sous-total</b>			<b>25</b>										<b>1</b>	
Extorsion		Acc.		1	2			1			3	6	3	2
		Tent.			2	1		1	1	3	2	1	1	1
<b>Sous-total</b>				<b>1</b>	<b>4</b>	<b>1</b>		<b>2</b>	<b>1</b>	<b>3</b>	<b>5</b>	<b>7</b>	<b>4</b>	<b>3</b>
<b>Total</b>			<b>219</b>	<b>199</b>	<b>226</b>	<b>179</b>	<b>131</b>	<b>139</b>	<b>135</b>	<b>160</b>	<b>179</b>	<b>138</b>	<b>126</b>	<b>119</b>

## Fraude

		2000	2013	2014	2015	2016	2017	2018	2019	2020	2021	2022	2023	
Blanchiment d'argent	Acc.	2	1	1				1		2			2	
	Sous-total	2	1	1				1		2			2	
Recel	Recel simple	Acc.							1	1		2		
	Recel qualifié	Acc.												
	Non spécifié	Acc.												
	Sous-total	2							1	1		2		
Grivèlerie	Carburant / lubrifiant	Acc.	2	2		1					1			
	Boissons et aliments	Acc.				1								
	Voiture de location	Acc.		1										
	Logements	Acc.		1										
	Sous-total	2	2	4		2					1			
Détournement et destruction frauduleuse	Cel frauduleux	Acc.	53	5	4	4	2	2	2	1	2	5	2	3
	D'argent, de papiers, etc.	Acc.					1							
	D'objets saisis	Acc.					2					1		
	De biens mobiliers des époux	Acc.								1				
	D'héritage	Acc.									1			
	Sous-total	53	5	4	4	2	5	2	1	3	6	3	3	
Escoquerie	Fraude par internet	Acc.		12	6	16	17	8	28	27	45	65	43	65
		Tent.		5	4	4	2	2	6	10	12	5	6	5
	Escoquerie sans internet	Acc.		11	10	12	8	3	1	4	4	6	9	3
		Tent.		1	2	4	1	2	3		2			
	Non spécifié	Acc.	8											
	Tent.	1												
	Sous-total	9	29	22	36	28	15	38	41	63	76	58	73	
Abus de confiance et infr. apparentées	Abus de confiance	Acc.	5	4	5	4	9	6	12	4	6	4	7	4
		Tent.										1		
	Abus des faiblesses	Acc.											2	
	Sous-total	5	4	5	4	9	6	12	4	6	4	8	6	
Abus de biens sociaux	Par des sociétés	Acc.			1									
	Non spécifié	Acc.			1									
	Autres	Acc.											1	
	Sous-total			2									1	
Infr. liées à l'insolvabilité	Par des tiers	Acc.		1										
	Par le débiteur	Acc.				2								
	Non spécifié	Acc.		5	4			1		1	1			
	Sous-total		6	4		2	1		1	1				
	Total	73	47	42	44	43	27	53	48	76	87	71	85	

## Dégradation de la propriété

			2000	2013	2014	2015	2016	2017	2018	2019	2020	2021	2022	2023
Incendie volontaire	Dans lieu habité (de jour)	Acc.			1	1								
	Dans lieu habité (de nuit)	Acc.		1	1				1		3			
	Dans un autre lieu (de jour)	Acc.		2	3				2				2	1
	Dans un autre lieu (de nuit)	Acc.		1		2	1	1		2	1		1	
	Dans un autre lieu (moment indéterminé)	Acc.		1		1			1	1	1			
	Non spécifié	Tent.	1											
	<b>Sous-total</b>		<b>1</b>	<b>5</b>	<b>5</b>	<b>4</b>	<b>1</b>	<b>1</b>	<b>4</b>	<b>3</b>	<b>5</b>		<b>3</b>	<b>1</b>
Destruction par explosion volontaire	Non spécifié	Acc.	1											
	<b>Sous-total</b>		<b>1</b>											
Incendie involontaire		Acc.	9	14	13	12	9	7	7	8	3	1	2	3
	<b>Sous-total</b>		<b>9</b>	<b>14</b>	<b>13</b>	<b>12</b>	<b>9</b>	<b>7</b>	<b>7</b>	<b>8</b>	<b>3</b>	<b>1</b>	<b>2</b>	<b>3</b>
Destruction, dénaturation, dégradation	Avec circ. aggr.	Acc.	7		1	1	1	1				1	1	
	Destruction de biens agricoles	Acc.	1				1							
	Non spécifié	Acc.	27											
	<b>Sous-total</b>		<b>35</b>	<b>1</b>	<b>1</b>	<b>2</b>	<b>1</b>					<b>1</b>	<b>1</b>	
Vandalisme	Sur véhicules	Acc.	27	46	29	40	42	33	33	25	15	21	20	26
		Tent.									1	1		
	Sur autres biens mobiliers	Acc.	18	12	10	5	6	11	10	10	5	7	8	8
	Graffitis	Acc.			6	1	1	3	1		4	1	1	
	Autres détériorations sur biens immobiliers	Acc.	24	31	20	20	25	26	17	33	32	45	44	34
Dégradation de clôture	Acc.	2	4	2		3	5	1	1	2		1		
	<b>Sous-total</b>		<b>71</b>	<b>93</b>	<b>67</b>	<b>66</b>	<b>77</b>	<b>78</b>	<b>62</b>	<b>69</b>	<b>59</b>	<b>75</b>	<b>74</b>	<b>68</b>
	<b>Total</b>		<b>117</b>	<b>112</b>	<b>86</b>	<b>83</b>	<b>89</b>	<b>87</b>	<b>73</b>	<b>80</b>	<b>67</b>	<b>77</b>	<b>80</b>	<b>72</b>

**Infr. contre la Sécurité de l'Etat**

			2000	2013	2014	2015	2016	2017	2018	2019	2020	2021	2022	2023	
Terrorisme	Groupe terroriste	Acc.													1
	Diffuser un message qui incite au terrorisme	Acc.													1
		Sous-total													2
		Total													2

## Infr. contre la sécurité publique

		2000	2013	2014	2015	2016	2017	2018	2019	2020	2021	2022	2023
Organisation criminelle	Acc.					1					1		
	Sous-total					1					1		
Evasion de prisonniers	Non-respect surveillance électronique Acc.			1			1			1			1
	Non spécifié Acc.											1	
	Sous-total			1		1				1		1	1
Menaces	Menace d'attentat Acc.		1	1	1		1			1	1		
	Verbales Acc.	16	8	15	10	8	19	19	9	10	13	12	5
	Ecrites Acc.	1	8	9	9	1	7	6	7	5	3	10	11
	Par gestes, emblèmes Acc.	7	5	9	14	3	11	5	8	15	11	12	6
	Alerte à la bombe Acc.						2	1	3				
	Sous-total	24	22	34	34	12	40	31	27	31	28	34	22
	Total	24	22	35	34	13	41	31	27	32	29	35	23

## Infr. contre l'autorité publique

		2000	2013	2014	2015	2016	2017	2018	2019	2020	2021	2022	2023
Violence c/ personnes investies autorité publique	Acc.								1	1		2	
	Sous-total								1	1		2	
Rébellion	Rébellion armée Acc.		2		1					1		1	
	Rébellion non armée Acc.			4	2	3	5	1	5	1	5	2	3
	Sous-total		2	4	3	3	5	1	5	2	5	3	3
Outrages	Acc.	1	1		2	2	4	1		2	2	4	4
	Sous-total	1	1		2	2	4	1		2	2	4	4
Autres infractions	Bris de scellés Acc.	1											
	Sous-total	1											
		Total	2	3	4	5	5	9	2	6	5	7	9

## Infr. contre la foi publique

			2000	2013	2014	2015	2016	2017	2018	2019	2020	2021	2022	2023	
Faux en écritures	Faux en écritures	Acc.	4	3	10	4	6	3	3	4	5	1	1	1	
	Usage de faux en écrit. et écrit. falsifiées	Acc.			3			3			2	1			
		Sous-total	4	3	13	4	6	6	3	4	7	2	1	1	
Usurpation	De nom	Acc.		3		2	1	2	3	1	7	2	4	3	
		Tent.											1		
		Sous-total		3		2	1	2	3	1	7	2	5	3	
Contrefaçon / falsification	Contrefaçon	Acc.		1	1		1								
	Falsification	Acc.						1			1				
		Sous-total		1	1		1	1			1				
Fausses monnaies	Emission	Acc.	1		1		2	1			1				
	Non spécifié	Acc.	2												
		Sous-total	3		1		2	1			1				
Faux en justice	Fausses déclarations	Acc.		1										1	
		Sous-total		1											1
			Total	7	8	15	6	10	10	6	5	16	4	6	5





**Buggenhout**

**Infraction Code pénal**

**Infr. contre la famille**

		2000	2013	2014	2015	2016	2017	2018	2019	2020	2021	2022	2023
Refus du droit aux relations personnelles	Acc.	10	40	2	13	22	25	37	22	16	30	11	11
	Sous-total	10	40	2	13	22	25	37	22	16	30	11	11
Non-acquittement pension alimentaire	Acc.	6			1	2	1					1	
	Sous-total	6			1	2	1					1	
<b>Total</b>		<b>16</b>	<b>40</b>	<b>2</b>	<b>14</b>	<b>24</b>	<b>26</b>	<b>37</b>	<b>22</b>	<b>16</b>	<b>30</b>	<b>12</b>	<b>11</b>

**Criminalité informatique**

		2000	2013	2014	2015	2016	2017	2018	2019	2020	2021	2022	2023
Hacking	Acc.		1	2	1	2	2	6	3	5		5	5
	Tent.							1					
	Sous-total		1	2	1	2	2	7	3	5		5	5
Faux en informatique	Acc.		1		2			1	1	1	1	3	3
	Sous-total		1		2			1	1	1	1	3	3
Fraude informatique	Acc.		3	9	2	11	2	8	6	22	21	24	10
	Tent.							1	1		2	2	
	Sous-total		3	9	2	11	2	9	7	22	23	26	10
Sabotage	Acc.			2									
	Tent.								1				
	Sous-total			2					1				
<b>Total</b>			<b>5</b>	<b>13</b>	<b>5</b>	<b>13</b>	<b>4</b>	<b>17</b>	<b>12</b>	<b>28</b>	<b>24</b>	<b>34</b>	<b>18</b>

**Traite des êtres humains**

		2000	2013	2014	2015	2016	2017	2018	2019	2020	2021	2022	2023
Exploitation sexuelle	Acc.		1										
	Sous-total		1										
<b>Total</b>			<b>1</b>										



**Autres infractions Code pénal**

	2000	2013	2014	2015	2016	2017	2018	2019	2020	2021	2022	2023
<b>Acc.</b>									1			
<b>Sous-total</b>									1			
<b>Total</b>									1			

**Contravention Code pénal**

	2000	2013	2014	2015	2016	2017	2018	2019	2020	2021	2022	2023
<b>Injures (Contravention) Acc.</b>	5											
<b>Sous-total</b>	5											
<b>Destruction d'animaux (Contravention) Tent.</b>	2											
<b>Sous-total</b>	2											
<b>Autres contraventions CP Acc.</b>	4											
<b>Sous-total</b>	4											
<b>Total</b>	11											

# ***STATISTIQUES POLICIERES DE CRIMINALITE***

---

***LIEU DE PERPETRATION: COMMUNE***

**Buggenhout**

***ANNEXE II: DETAIL PAR CATEGORIE DE DELIT  
LOIS SPECIALES***



**Buggenhout**

**Infraction Lois spéciales**

**Drogues**

			2000	2013	2014	2015	2016	2017	2018	2019	2020	2021	2022	2023
Détention		Acc.	7	9	42	28	24	34	55	44	14	38	14	13
		Sous-total	7	9	42	28	24	34	55	44	14	38	14	13
Usage	Usage en groupe	Acc.	8											
	Usage individuel	Acc.	5											
	Faciliter l'usage	Acc.		2	6	3							3	
	Incitation à l'usage	Acc.				1			2					
	Désordre, scandale ou danger dans un espace public	Acc.					1			1		1		
		Sous-total	13	2	6	4	1		2	1		1	3	
Importation et exportation		Acc.	2											
		Sous-total	2											
Fabrication		Acc.		1	7	2	1	1						2
		Sous-total		1	7	2	1	1						2
Commerce		Acc.	2	3	3	4	3	5	4	6	1	5	2	5
		Sous-total	2	3	3	4	3	5	4	6	1	5	2	5
Autres		Acc.			2	2	2	3	6	4	1		4	
		Sous-total			2	2	2	3	6	4	1		4	
		Total	24	15	60	40	31	43	67	55	16	44	23	20

**Législation sur les étrangers**

			2000	2013	2014	2015	2016	2017	2018	2019	2020	2021	2022	2023
Transmigration illégale	Mariages simulés/blancs sans récompense/contrainte	Acc.			1					2		2	3	2
	Accès au territoire	Acc.			1	1			1	1	1	1		1
	Séjour	Acc.	2	3	3			1	10	4	8	6	2	4
	Inscription au registre des étrangers	Acc.						1		3			4	4
		Sous-total	2	3	5	1		2	11	10	9	9	9	11
Trafic d'êtres humains		Acc.							1					
		Sous-total							1					
		Total	2	3	5	1		2	12	10	9	9	9	11



**Environnement**

			2000	2013	2014	2015	2016	2017	2018	2019	2020	2021	2022	2023
Déchets	Déchets par professionnel	Acc.		3	1		5		1	1	1			
	Déchets par particulier	Acc.		15	11	9	12	16	20	10	6	5	1	1
	Déchets par personne indéterminée	Acc.	4											
	Déchets: permis/autorisation	Acc.		1			1							
		<b>Sous-total</b>	<b>4</b>	<b>19</b>	<b>12</b>	<b>9</b>	<b>18</b>	<b>16</b>	<b>21</b>	<b>11</b>	<b>7</b>	<b>5</b>	<b>1</b>	<b>1</b>
Autres que déchets	Urbanisme	Acc.	4	9	9	3	14	3	1	1				4
	Permis d'environnement	Acc.		1		1	3			1				
	Bruit	Acc.			1									
	Pollution de l'eau	Acc.	2		2		1			1		1		
	Pollution de l'air	Acc.						1						
	Pollution du sol	Acc.					1	1					1	
	Autres nuisances en matière d'environnement	Acc.	2			1			2					
		<b>Sous-total</b>	<b>8</b>	<b>10</b>	<b>12</b>	<b>5</b>	<b>19</b>	<b>5</b>	<b>3</b>	<b>3</b>		<b>2</b>		<b>4</b>
Biodiversité / Faune et flore	Bien-être animal	Acc.	4	3	3	1	1	1	2	3	4	2	6	3
	Protection de la nature	Acc.	1				1		1		2			
	Permis / autorisation animaux	Acc.		2	1	1		1						
	Destruction d'animaux	Acc.						2	1		1	3	1	1
		Tent.	2					1		1	1			
		<b>Sous-total</b>	<b>7</b>	<b>5</b>	<b>4</b>	<b>2</b>	<b>2</b>	<b>5</b>	<b>4</b>	<b>4</b>	<b>8</b>	<b>5</b>	<b>7</b>	<b>4</b>
		<b>Total</b>	<b>19</b>	<b>34</b>	<b>28</b>	<b>16</b>	<b>39</b>	<b>26</b>	<b>28</b>	<b>18</b>	<b>15</b>	<b>12</b>	<b>8</b>	<b>9</b>



**Armes et explosifs**

			2000	2013	2014	2015	2016	2017	2018	2019	2020	2021	2022	2023
Détention illégale	Arme à feu	Acc.		11	9	19	6	6	28	16	8	5	2	5
	Arme blanche ou non à feu	Acc.		1	1	3		1	2	6	4	2	1	
	Munition	Acc.		4	5	9	3	3	6	1	4			
	Pièces/accessoires	Acc.					1		1	2				
	Non spécifié	Acc.	2											1
	<b>Sous-total</b>		<b>2</b>	<b>16</b>	<b>15</b>	<b>31</b>	<b>10</b>	<b>10</b>	<b>37</b>	<b>25</b>	<b>16</b>	<b>7</b>	<b>3</b>	<b>6</b>
Port / transport illégal	Arme à feu	Acc.		1	1	2								1
	Arme blanche ou non à feu	Acc.		2	6	3	8	3	2	1	5	4	2	1
	Munition	Acc.				2								
	Non spécifié	Acc.	2											
	<b>Sous-total</b>		<b>2</b>	<b>3</b>	<b>7</b>	<b>7</b>	<b>8</b>	<b>3</b>	<b>2</b>	<b>1</b>	<b>5</b>	<b>4</b>	<b>3</b>	<b>1</b>
Commerce illégal	Arme à feu	Acc.							1					
	Munition	Acc.							1					
	<b>Sous-total</b>								<b>2</b>					
Fabrication / réparation illégale	Arme à feu	Acc.			2									
	Arme blanche ou non à feu	Acc.			1									
	<b>Sous-total</b>				<b>3</b>									
Autre	Documents	Acc.				1								
	Mesures de sécurité	Acc.			2	3		1		1	1			
	Stockage	Acc.		3	2	2		1						1
	Défaut signalement vol ou perte	Acc.						1						
	Non spécifié	Acc.	2											
	<b>Sous-total</b>		<b>2</b>	<b>3</b>	<b>4</b>	<b>6</b>		<b>3</b>		<b>1</b>	<b>1</b>			<b>1</b>
	<b>Total</b>		<b>6</b>	<b>22</b>	<b>29</b>	<b>44</b>	<b>18</b>	<b>16</b>	<b>41</b>	<b>27</b>	<b>22</b>	<b>11</b>	<b>6</b>	<b>8</b>



Protection de la personne

			2000	2013	2014	2015	2016	2017	2018	2019	2020	2021	2022	2023
Discrimination	Racisme et xénophobie	Acc.									2	1	1	
	Fondée sur le handicap	Acc.									1			
	Autre discrimination	Acc.												1
		Sous-total										3	1	1
Protection de la vie privée		Acc.	3			1		2		2	1			
		Sous-total	3			1		2		2	1			
Caméras de surveillance		Acc.						1	1				1	1
		Sous-total						1	1				1	1
Droit à l'image		Acc.				1			1	1	1			1
		Sous-total				1			1	1	1			1
Autres		Acc.	1	1										
		Sous-total	1	1										
		Total	4	1		2		3	2	3	5	1	2	3



**Buggenhout**

**Infraction Lois spéciales**

**Hormones et dopage**

		2000	2013	2014	2015	2016	2017	2018	2019	2020	2021	2022	2023
<b>Détention</b>	Acc.						1	2	2	1			
	Sous-total:						1	2	2	1			
<b>Fabrication et distribution</b>	Acc.			1									
	Sous-total:			1									
	Total:			1			1	2	2	1			

**Protection de la jeunesse**

		2000	2013	2014	2015	2016	2017	2018	2019	2020	2021	2022	2023
<b>Législation sur l'obligation scolaire</b>	Acc.	1	4			2		1				1	
	Sous-total:	1	4			2		1				1	
<b>Législation sur la protection de la jeunesse</b>	Acc.	1	50	56	54	36	67	70	84	76	45	61	49
	Sous-total:	1	50	56	54	36	67	70	84	76	45	61	49
	Total:	2	54	56	54	38	67	71	84	76	45	62	49





Code pénal social

		2000	2013	2014	2015	2016	2017	2018	2019	2020	2021	2022	2023
<b>Harcèlement au travail</b>	Acc.				1		2	2			2		
	Sous-total:				1		2	2			2		
<b>Travail illégal</b>	Acc.							1					
	Sous-total:							1					
<b>Fraude sociale aux cotisations (travail au noir)</b>	Acc.								1				
	Sous-total:								1				
<b>Infr. contre foi publique en droit pénal social</b>	Acc.		1										
	Sous-total:		1										
<b>Escroquerie en droit pénal social</b>	Acc.									1	1		
	Sous-total:									1	1		
<b>Autres</b>	Acc.											1	
	Sous-total:											1	
	Total:		1		1		2	3	1	1	3	1	

Ivresse et alcool

		2000	2013	2014	2015	2016	2017	2018	2019	2020	2021	2022	2023
<b>Ivresse publique</b>	Acc.		1	5	3	9	7	10	16	8	8	4	8
	Sous-total:		1	5	3	9	7	10	16	8	8	4	8
	Total:		1	5	3	9	7	10	16	8	8	4	8

Registre de population

		2000	2013	2014	2015	2016	2017	2018	2019	2020	2021	2022	2023
	Acc.	7	21	16	15	22	29	20	12	8	8	23	23
	Sous-total:	7	21	16	15	22	29	20	12	8	8	23	23
	Total:	7	21	16	15	22	29	20	12	8	8	23	23



**Carte d'identité**

		2000	2013	2014	2015	2016	2017	2018	2019	2020	2021	2022	2023
<b>Pas en possession</b>	Acc.		1				1		1		3		
	Sous-total:		1				1		1		3		
<b>Non spécifié</b>	Acc.						1						
	Sous-total:						1						
	<b>Total:</b>		1				2		1		3		

**Santé publique**

		2000	2013	2014	2015	2016	2017	2018	2019	2020	2021	2022	2023
<b>Politique de la santé</b>	Acc.										2		
	Sous-total:										2		
<b>Refus ou négligence respect mesures</b>	Acc.									105	25		
	Sous-total:									105	25		
<b>Autres</b>	Acc.									49	1		1
	Sous-total:									49	1		1
	<b>Total:</b>									154	28		1

**Travail**

		2000	2013	2014	2015	2016	2017	2018	2019	2020	2021	2022	2023
<b>Règlement général protection du travail</b>	Acc.	1				1							
	Sous-total:	1				1							
<b>Commerce ambulant</b>	Acc.		1						1				
	Sous-total:		1						1				
<b>Fraude sociale aux cotisations (travail au noir)</b>	Acc.	1											
	Sous-total:	1											
<b>Repos hebdomadaire obligatoire</b>	Acc.						3						
	Sous-total:						3						
<b>Autres</b>	Acc.	2				2							
	Sous-total:	2				2							
	<b>Total:</b>	4	1			3	3		1				



Protection des revenus publics

		2000	2013	2014	2015	2016	2017	2018	2019	2020	2021	2022	2023
<b>Fraude fiscale - impôts sur le revenu</b>	<b>Acc.</b>							1	1		1		
	<b>Sous-total:</b>							1	1		1		
<b>Non spécifié</b>	<b>Acc.</b>	1											
	<b>Sous-total:</b>	1											
	<b>Total:</b>	1						1	1		1		

Législation économique

		2000	2013	2014	2015	2016	2017	2018	2019	2020	2021	2022	2023
<b>Sociétés</b>	<b>Acc.</b>		3	2	2	5	1	9	9	1	2	1	1
	<b>Sous-total:</b>		3	2	2	5	1	9	9	1	2	1	1
	<b>Total:</b>		3	2	2	5	1	9	9	1	2	1	1

Pratiques commerciales

		2000	2013	2014	2015	2016	2017	2018	2019	2020	2021	2022	2023
<b>Pratiques du marché et protection du consommateur</b>	<b>Acc.</b>	2											
	<b>Sous-total:</b>	2											
<b>Autres</b>	<b>Acc.</b>										1		
	<b>Sous-total:</b>										1		
	<b>Total:</b>	2									1		



Autres lois spéciales

		2000	2013	2014	2015	2016	2017	2018	2019	2020	2021	2022	2023
<b>Transport</b>	<b>Acc.</b>	1		1									
	<b>Sous-total:</b>	1		1									
<b>Loteries et jeux de hasard</b>	<b>Acc.</b>								1				
	<b>Sous-total:</b>								1				
<b>Dégradation involontaire câbles télécommunication</b>	<b>Acc.</b>				2	4	6	4	3	2		6	4
	<b>Sous-total:</b>				2	4	6	4	3	2		6	4
<b>Infractions Loi police chemins de fer</b>	<b>Acc.</b>			1		3	12	3			1		
	<b>Sous-total:</b>			1		3	12	3			1		
<b>Autres</b>	<b>Acc.</b>	8					1					1	
	<b>Sous-total:</b>	8					1					1	
	<b>Total:</b>	9		2	2	7	19	7	4	2	1	7	4

# ***STATISTIQUES POLICIERES DE CRIMINALITE***

---

***LIEU DE PERPETRATION: COMMUNE***

**Buggenhout**

***ANNEXE III: DETAIL  
FIGURES CRIMINELLES / PHENOMENES***



**Buggenhout**

**FC Vol moyen de transport**

		2000	2013	2014	2015	2016	2017	2018	2019	2020	2021	2022	2023
Vol de voiture	Acc.	4	4	5	6	2	2	2	1	2	1	3	
	Tent.									1			
	<b>Total</b>	<b>4</b>	<b>4</b>	<b>5</b>	<b>6</b>	<b>2</b>	<b>2</b>	<b>2</b>	<b>1</b>	<b>3</b>	<b>1</b>	<b>3</b>	
Vol dans les garages	Acc.			1	2	1	1						
	Tent.												
	<b>Total</b>			<b>1</b>	<b>2</b>	<b>1</b>	<b>1</b>						
Vol de vélomoteur	Acc.	13	2	1	1				2		1	3	1
	Tent.												1
	<b>Total</b>	<b>13</b>	<b>2</b>	<b>1</b>	<b>1</b>				<b>2</b>		<b>1</b>	<b>3</b>	<b>2</b>
Vol de vélo	Acc.	53	36	42	31	21	44	32	26	28	27	27	22
	Tent.		1						1			1	
	<b>Total</b>	<b>53</b>	<b>37</b>	<b>42</b>	<b>31</b>	<b>21</b>	<b>44</b>	<b>32</b>	<b>27</b>	<b>28</b>	<b>27</b>	<b>28</b>	<b>22</b>

**FC Cambriolage**

		2000	2013	2014	2015	2016	2017	2018	2019	2020	2021	2022	2023
Cambriolage dans habitation	Acc.	17	15	36	30	18	16	17	34	17	17	18	27
	Tent.	10	8	18	12	12	6	7	17	14	7	4	13
	<b>Total</b>	<b>27</b>	<b>23</b>	<b>54</b>	<b>42</b>	<b>30</b>	<b>22</b>	<b>24</b>	<b>51</b>	<b>31</b>	<b>24</b>	<b>22</b>	<b>40</b>
Cambriolage ds entreprise ou commerce	Acc.	4	14	11	9	2	1	5	9	4	6	1	
	Tent.	3	5	2	7			1	1				
	<b>Total</b>	<b>7</b>	<b>19</b>	<b>13</b>	<b>16</b>	<b>2</b>	<b>1</b>	<b>6</b>	<b>10</b>	<b>4</b>	<b>6</b>	<b>1</b>	
Cambriolage ds service public ou bâtiment administ	Acc.	7	2	1	3	7		2	4	2	3	3	3
	Tent.		5	1		1				3	2		1
	<b>Total</b>	<b>7</b>	<b>7</b>	<b>2</b>	<b>3</b>	<b>8</b>		<b>2</b>	<b>4</b>	<b>5</b>	<b>5</b>	<b>3</b>	<b>4</b>
Cambriolage dans bâtiment (total)	Acc.	28	31	48	42	27	17	24	46	23	26	22	30
	Tent.	13	18	21	19	13	6	8	18	17	9	4	14
	<b>Total</b>	<b>41</b>	<b>49</b>	<b>69</b>	<b>61</b>	<b>40</b>	<b>23</b>	<b>32</b>	<b>64</b>	<b>40</b>	<b>35</b>	<b>26</b>	<b>44</b>

**FC Vol autre**



**FC Vol autre**

		2000	2013	2014	2015	2016	2017	2018	2019	2020	2021	2022	2023
<b>Vol à main armée</b>	Acc.	1					3			1	1		
	Tent.	1		1								2	
	<b>Total</b>	<b>2</b>		<b>1</b>			<b>3</b>			<b>1</b>	<b>1</b>	<b>2</b>	
<b>Vol avec violence sans arme</b>	Acc.	1	3	6	1		2	2		4	6	4	6
	Tent.			2	1		1	1	2	2	1		1
	<b>Total</b>	<b>1</b>	<b>3</b>	<b>8</b>	<b>2</b>		<b>3</b>	<b>3</b>	<b>2</b>	<b>6</b>	<b>7</b>	<b>4</b>	<b>7</b>
<b>Vol dans ou sur un véhicule</b>	Acc.	21	11	14	15	9	6	9	9	22	5	7	9
	Tent.	1		1	1	1	3			5		1	1
	<b>Total</b>	<b>22</b>	<b>11</b>	<b>15</b>	<b>16</b>	<b>10</b>	<b>9</b>	<b>9</b>	<b>9</b>	<b>27</b>	<b>5</b>	<b>8</b>	<b>10</b>
<b>Vol d'armes et explosifs</b>	Acc.			2	1	1	1	1	1	1			
	Tent.												
	<b>Total</b>			<b>2</b>	<b>1</b>	<b>1</b>	<b>1</b>	<b>1</b>	<b>1</b>	<b>1</b>			
<b>Arrachage de sac à main</b>	Acc.			2			1						
	Tent.												
	<b>Total</b>			<b>2</b>			<b>1</b>						
<b>Vol à l'arraché</b>	Acc.	3		2	1		1				3		1
	Tent.												
	<b>Total</b>	<b>3</b>		<b>2</b>	<b>1</b>		<b>1</b>				<b>3</b>		<b>1</b>
<b>Vol à la tire</b>	Acc.		3	6	6	1		3	1			2	1
	Tent.												
	<b>Total</b>		<b>3</b>	<b>6</b>	<b>6</b>	<b>1</b>		<b>3</b>	<b>1</b>			<b>2</b>	<b>1</b>
<b>Vol à l'étalage</b>	Acc.	4	4	6	6	6	11	13	11	19	14	11	5
	Tent.						1		1	2	4		
	<b>Total</b>	<b>4</b>	<b>4</b>	<b>6</b>	<b>6</b>	<b>6</b>	<b>12</b>	<b>13</b>	<b>12</b>	<b>21</b>	<b>18</b>	<b>11</b>	<b>5</b>
<b>Vol par ruse</b>	Acc.	4						1		1	2		1
	Tent.	2											
	<b>Total</b>	<b>6</b>						<b>1</b>		<b>1</b>	<b>2</b>		<b>1</b>
<b>Vol de métaux</b>	Acc.		3	2				1			2	1	3
	Tent.												
	<b>Total</b>		<b>3</b>	<b>2</b>				<b>1</b>			<b>2</b>	<b>1</b>	<b>3</b>



**FC Vol autre**

		2000	2013	2014	2015	2016	2017	2018	2019	2020	2021	2022	2023
<b>Vol sur les chantiers</b>	Acc.	3	1	3		2	1	2		1	5		1
	Tent.		1	2								1	
	<b>Total</b>	<b>3</b>	<b>2</b>	<b>5</b>		<b>2</b>	<b>1</b>	<b>2</b>		<b>1</b>	<b>5</b>	<b>1</b>	<b>1</b>
<b>Vol d'animaux</b>	Acc.	1	2		1				3				1
	<b>Total</b>	<b>1</b>	<b>2</b>		<b>1</b>				<b>3</b>				<b>1</b>
<b>Vol de cargaison</b>	Acc.				1								
	<b>Total</b>				<b>1</b>								

**Criminalité ICT**

		2000	2013	2014	2015	2016	2017	2018	2019	2020	2021	2022	2023
<b>Fraude de cartes de paiements</b>	Acc.	1		2		9		1	1	1			
	<b>Total</b>	<b>1</b>		<b>2</b>		<b>9</b>		<b>1</b>	<b>1</b>	<b>1</b>			
<b>Phishing</b>	Acc.		1		1						2	3	2
	Tent.										1		
	<b>Total</b>		<b>1</b>		<b>1</b>						<b>3</b>	<b>3</b>	<b>2</b>





FC Autre

		2000	2013	2014	2015	2016	2017	2018	2019	2020	2021	2022	2023
Violence contre les métiers d'intérêt général	Acc.		1	1		2	7	9	6	10	7	13	7
	Tent.								1		1		
	<b>Total</b>		<b>1</b>	<b>1</b>		<b>2</b>	<b>7</b>	<b>9</b>	<b>7</b>	<b>10</b>	<b>8</b>	<b>13</b>	<b>7</b>
Viol collectif	Acc.			1									
	Tent.												
	<b>Total</b>			<b>1</b>									
Graffiti	Acc.			6	1	1	3	1		4	1	1	
	Tent.												
	<b>Total</b>			<b>6</b>	<b>1</b>	<b>1</b>	<b>3</b>	<b>1</b>		<b>4</b>	<b>1</b>	<b>1</b>	
Dégradation de voiture	Acc.	5	45	26	36	37	28	28	20	12	21	18	23
	Tent.									1			
	<b>Total</b>	<b>5</b>	<b>45</b>	<b>26</b>	<b>36</b>	<b>37</b>	<b>28</b>	<b>28</b>	<b>20</b>	<b>13</b>	<b>21</b>	<b>18</b>	<b>23</b>
Rixe au couteau	Acc.									1	1		1
	Tent.					1							
	<b>Total</b>					<b>1</b>				<b>1</b>	<b>1</b>		<b>1</b>



**PH Violence intrafamiliale (VIF)**

		2000	2013	2014	2015	2016	2017	2018	2019	2020	2021	2022	2023
<b>VIF: physique, dans le couple</b>	Acc.	5	15	19	22	18	20	16	19	18	23	13	14
	Total	5	15	19	22	18	20	16	19	18	23	13	14
<b>VIF: physique, envers des descendants</b>	Acc.		4	5	2	3	2	2	5	1	2	1	
	Total		4	5	2	3	2	2	5	1	2	1	
<b>VIF: physique, envers d'autres membres</b>	Acc.	11	7	3	8	4	4	1	5	2	4		3
	Total	11	7	3	8	4	4	1	5	2	4		3
<b>VIF: sexuelle, envers des descendants</b>	Acc.		1				1		1	1	3		
	Total		1				1		1	1	3		
<b>VIF: sexuelle, envers d'autres membres</b>	Acc.			1									
	Total			1									
<b>VIF: psychique, dans le couple</b>	Acc.	10	43	5	15	27	33	40	30	26	33	16	12
	Total	10	43	5	15	27	33	40	30	26	33	16	12
<b>VIF: psychique, envers des descendants</b>	Acc.						1		1	6	6		
	Total						1		1	6	6		
<b>VIF: psychique, envers d'autres membres</b>	Acc.		1		1		4	1	2	2	1	1	
	Total		1		1		4	1	2	2	1	1	
<b>VIF: économique, dans le couple</b>	Acc.		2		1	1	2	1	2		2	3	1
	Total		2		1	1	2	1	2		2	3	1
<b>VIF: économique, envers des descendants</b>	Acc.						1		1		1		
	Total						1		1		1		
<b>VIF: économique, envers d'autres membres</b>	Acc.	7			1	3	5	1			2	1	
	Total	7			1	3	5	1			2	1	



**PH Hormones et dopage**

		2000	2013	2014	2015	2016	2017	2018	2019	2020	2021	2022	2023
<b>Dopage humain</b>	Acc.			1			1	3	2	1			
	Total			1			1	3	2	1			
<b>Engraissement illégal</b>	Acc.						1						
	Total						1						

**PH Drogues**

		2000	2013	2014	2015	2016	2017	2018	2019	2020	2021	2022	2023
<b>Vente de cocaïne</b>	Acc.			1	1		2	1	3		2	1	3
	Total			1	1		2	1	3		2	1	3
<b>Production de drogues synthétiques</b>	Acc.				1								
	Total				1								
<b>Vente de drogues synthétiques</b>	Acc.		2	1	1		1	2	1		1		
	Total		2	1	1		1	2	1		1		
<b>Production de cannabis (culture)</b>	Acc.		1	4	1	1							2
	Total		1	4	1	1							2
<b>Vente-traffic d'héroïne</b>	Acc.			1									
	Total			1									

**PH Trafic d'armes**

		2000	2013	2014	2015	2016	2017	2018	2019	2020	2021	2022	2023
<b>Commerce et production d'arme à feu et mun.</b>	Acc.			1				1					
	Total			1				1					
<b>Commerce et production d'arme non à feu</b>	Acc.			1									
	Total			1									

**PH Traite des êtres humains**

		2000	2013	2014	2015	2016	2017	2018	2019	2020	2021	2022	2023
<b>TEH - exploitation sexuelle</b>	Acc.	2	2			1	1	3					
	Total	2	2			1	1	3					

**PH Violence dans l'espace public**



**PH Violence dans l'espace public**

		2000	2013	2014	2015	2016	2017	2018	2019	2020	2021	2022	2023
Violence physique (transport public)	Acc.		2	1	1			3				3	
	Tent.								1				
	<b>Total</b>		<b>2</b>	<b>1</b>	<b>1</b>			<b>3</b>	<b>1</b>			<b>3</b>	
Violence physique (voie publique)	Acc.	11	12	9	13	13	12	7	9	12	16	9	9
	Tent.								1	1			
	<b>Total</b>	<b>11</b>	<b>12</b>	<b>9</b>	<b>13</b>	<b>13</b>	<b>12</b>	<b>7</b>	<b>10</b>	<b>13</b>	<b>16</b>	<b>9</b>	<b>9</b>
Violence physique (autre endroit public)	Acc.	4					1	1				1	
	Tent.												
	<b>Total</b>	<b>4</b>					<b>1</b>	<b>1</b>				<b>1</b>	
Violence physique (endroit accessible au public)	Acc.	8	6	3	6	5	6	5	8	10	9	6	4
	Tent.												
	<b>Total</b>	<b>8</b>	<b>6</b>	<b>3</b>	<b>6</b>	<b>5</b>	<b>6</b>	<b>5</b>	<b>8</b>	<b>10</b>	<b>9</b>	<b>6</b>	<b>4</b>
Violence sexuelle (transport public)	Acc.											1	
	Tent.												
	<b>Total</b>											<b>1</b>	
Violence sexuelle (voie publique)	Acc.							1	3	1			
	Tent.												
	<b>Total</b>							<b>1</b>	<b>3</b>	<b>1</b>			
Violence sexuelle (autre endroit public)	Acc.	1	1		1	1							1
	Tent.												
	<b>Total</b>	<b>1</b>	<b>1</b>		<b>1</b>	<b>1</b>							<b>1</b>
Violence sexuelle (endroit accessible au public)	Acc.	1			1		2	1	2		2	2	1
	Tent.										1		
	<b>Total</b>	<b>1</b>			<b>1</b>		<b>2</b>	<b>1</b>	<b>2</b>		<b>3</b>	<b>2</b>	<b>1</b>
Violence psychique (transport public)	Acc.		1			1			1		1		
	Tent.												
	<b>Total</b>		<b>1</b>			<b>1</b>			<b>1</b>		<b>1</b>		
Violence psychique (voie publique)	Acc.	10	11	7	15	8	21	12	7	11	13	11	11
	Tent.												
	<b>Total</b>	<b>10</b>	<b>11</b>	<b>7</b>	<b>15</b>	<b>8</b>	<b>21</b>	<b>12</b>	<b>7</b>	<b>11</b>	<b>13</b>	<b>11</b>	<b>11</b>
Violence psychique (autre endroit public)	Acc.	1	1		1		1	1		2		1	1
	Tent.												
	<b>Total</b>	<b>1</b>	<b>1</b>		<b>1</b>		<b>1</b>	<b>1</b>		<b>2</b>		<b>1</b>	<b>1</b>
Violence psychique (endroit accessible au public)	Acc.	4		4	8	9	3	5	4	8	3	5	3
	Tent.												
	<b>Total</b>	<b>4</b>		<b>4</b>	<b>8</b>	<b>9</b>	<b>3</b>	<b>5</b>	<b>4</b>	<b>8</b>	<b>3</b>	<b>5</b>	<b>3</b>



**PH Violence dans l'espace public**

		2000	2013	2014	2015	2016	2017	2018	2019	2020	2021	2022	2023
Vol à main armée (transport public)	Acc.						1						
	Total						1						
Vol à main armée (voie publique)	Acc.										1		
	Tent.											1	
Total											1	1	
Vol à main armée (endroit accessible au public)	Acc.	1					2						
	Tent.											1	
Total		1					2					1	
Vol avec violence sans arme (voie publique)	Acc.			3	1		2			3	2		2
	Tent.												1
Total			3	1		2				3	2		3
Vol avec violence sans arme (endr. acces. au pub.)	Acc.			1				1			1	2	1
	Total			1				1			1	2	1

**PH Autre**

		2000	2013	2014	2015	2016	2017	2018	2019	2020	2021	2022	2023
Terrorisme, extrémisme et radicalisme	Acc.		1							1			1
	Total		1							1			1
Cyberharcèlement	Acc.		1		1	2	1	3	3		2	2	6
	Total		1		1	2	1	3	3		2	2	6
Fraude à l'identité	Acc.	1	4		6	3	3	3	1	7	3	4	3
	Tent.			2	1							1	
Total		1	4	2	7	3	3	3	1	7	3	5	3

# ***STATISTIQUES POLICIERES DE CRIMINALITE***

---

***LIEU DE PERPETRATION: COMMUNE***

**Buggenhout**

***ANNEXE IV: FAITS ENREGISTRES  
NON CRIMINELS***



## Buggenhout

### Faits non criminels

#### Maladies / Décès / Disparition

	2000	2013	2014	2015	2016	2017	2018	2019	2020	2021	2022	2023
Suicide	9	3	5	6	10	11	8	7	5	5	6	6
Personne malade	9	4	15	7	6	13	11	15	6	9	1	4
Décès suspect		1	1		2		1	3	4	2	1	3
Décès naturel	3	2	2	2	2	2	3					1
Disparition (personne disparue)	5	6	6	5		4	2	3	6	3	16	3
Accident (sauf roulage)	4	2	6	1	3	1	3	2		1		
Sécurité des travailleurs (accident du travail)												1
Autres	5											
<b>Total</b>	<b>35</b>	<b>18</b>	<b>35</b>	<b>21</b>	<b>23</b>	<b>31</b>	<b>28</b>	<b>30</b>	<b>21</b>	<b>20</b>	<b>24</b>	<b>18</b>

#### Appels

	2000	2013	2014	2015	2016	2017	2018	2019	2020	2021	2022	2023
Alarme	14			1		1						
Appels	5	7	5	2	2	2	2	2	3		1	
<b>Total</b>	<b>19</b>	<b>7</b>	<b>5</b>	<b>3</b>	<b>2</b>	<b>3</b>	<b>2</b>	<b>2</b>	<b>3</b>		<b>1</b>	

#### Problèmes sociaux

	2000	2013	2014	2015	2016	2017	2018	2019	2020	2021	2022	2023
Différends familiaux	47	41	35	33	33	37	20	17	19	13	6	7
Différend (pas de coups)	23	13	11	8	10	12	14	8	13	2	2	3
Affaire civile	12	10	8	9	5	5	8	6	3	3	2	4
Protection de la jeunesse	1	7	3	4	5	2	17	6	10	19	93	41
Autres	13	3	3		1			1	4	1		
<b>Total</b>	<b>96</b>	<b>74</b>	<b>60</b>	<b>54</b>	<b>54</b>	<b>56</b>	<b>59</b>	<b>38</b>	<b>49</b>	<b>38</b>	<b>103</b>	<b>55</b>



### Catastrophes

	2000	2013	2014	2015	2016	2017	2018	2019	2020	2021	2022	2023
Eboulement					1	1						
Dégâts tempête	1	2	1		3	3	1	3				
Dégâts eau	1											
<b>Total</b>	<b>2</b>	<b>2</b>	<b>1</b>		<b>4</b>	<b>4</b>	<b>1</b>	<b>3</b>				

### Ordre public

	2000	2013	2014	2015	2016	2017	2018	2019	2020	2021	2022	2023
Troubles	1	1	2		2	3		6	5	5	1	3
Autres												1
<b>Total</b>	<b>1</b>	<b>1</b>	<b>2</b>		<b>2</b>	<b>3</b>		<b>6</b>	<b>5</b>	<b>5</b>	<b>1</b>	<b>4</b>

### Agissements suspects

	2000	2013	2014	2015	2016	2017	2018	2019	2020	2021	2022	2023
	5			2	1	2			1	1		
<b>Total</b>	<b>5</b>			<b>2</b>	<b>1</b>	<b>2</b>			<b>1</b>	<b>1</b>		

### Objets trouvés

	2000	2013	2014	2015	2016	2017	2018	2019	2020	2021	2022	2023
	66	43	48	45	38	39	45	34	15	1		1
<b>Total</b>	<b>66</b>	<b>43</b>	<b>48</b>	<b>45</b>	<b>38</b>	<b>39</b>	<b>45</b>	<b>34</b>	<b>15</b>	<b>1</b>		<b>1</b>

### Objets perdus

	2000	2013	2014	2015	2016	2017	2018	2019	2020	2021	2022	2023
	160	243	235	273	320	313	270	183	193	168	165	148
<b>Total</b>	<b>160</b>	<b>243</b>	<b>235</b>	<b>273</b>	<b>320</b>	<b>313</b>	<b>270</b>	<b>183</b>	<b>193</b>	<b>168</b>	<b>165</b>	<b>148</b>





**Autres non-infractions**

	2000	2013	2014	2015	2016	2017	2018	2019	2020	2021	2022	2023
Réhabilitation	1											
Non-respect des conditions					2	3	4	5	4	4		1
Procès-verbal d'information	13	5	2	6	1	4	8	2	2	2	1	2
Notification		7	13	1	6	5	3	5	5	7	5	7
Dégradation involontaire câbles (non-télécom)		15	3	3	7	4	2	1	1		2	2
Demande signalement surveillance électronique											3	11
Fonction de contrôle armes									1		2	1
Non spécifié											1	
Autres non infractions	14											
<b>Total</b>	<b>28</b>	<b>27</b>	<b>18</b>	<b>10</b>	<b>16</b>	<b>16</b>	<b>17</b>	<b>13</b>	<b>13</b>	<b>13</b>	<b>14</b>	<b>24</b>