

STATISTIQUES POLICIERES DE CRIMINALITE

LIEU DE PERPETRATION: COMMUNE

Brakel

2000 - 2023

Police fédérale - DGRIDRIIBIPOL

STATISTIQUES POLICIERES DE CRIMINALITE

LIEU DE PERPETRATION: COMMUNE

Brakel

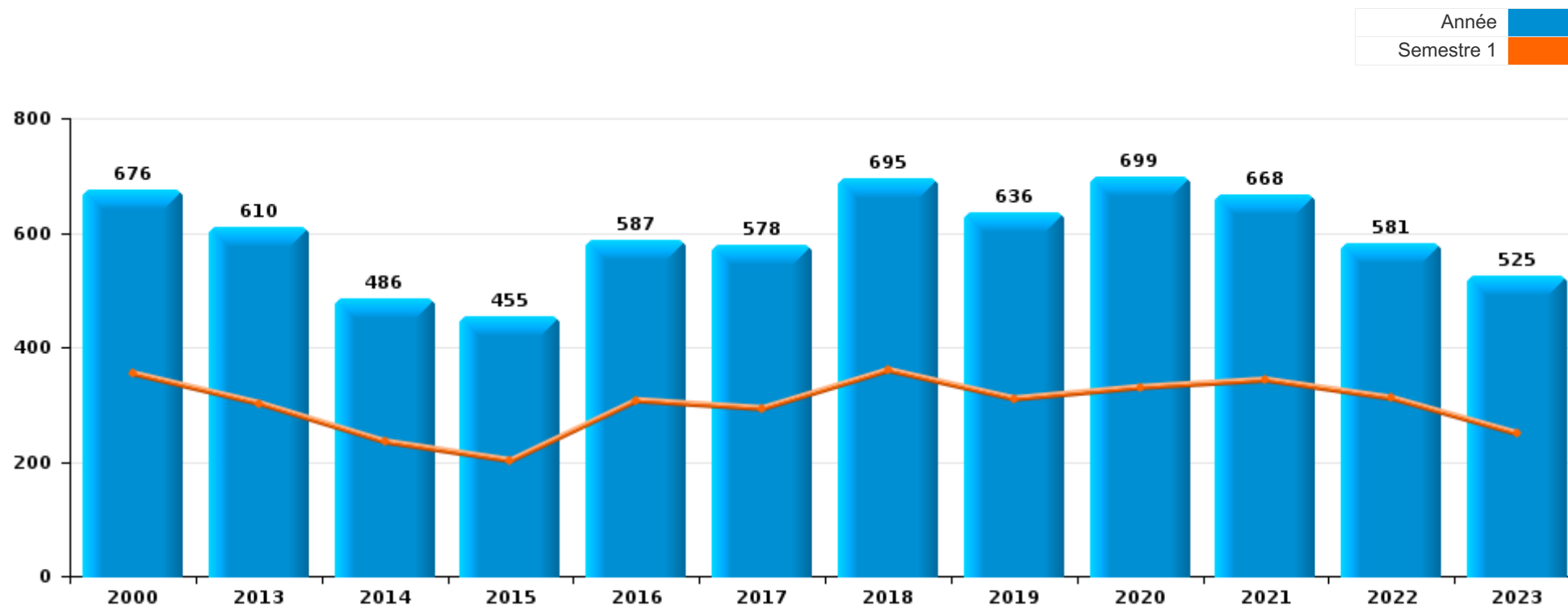
PARTIE I : INFRACTIONS JUDICIAIRES

CRIMINALITE ENREGISTREE COMMISE AU NIVEAU DE LA COMMUNE



Brakel

	2000	2013	2014	2015	2016	2017	2018	2019	2020	2021	2022	2023
Nombre total des délits	676	610	486	455	587	578	695	636	699	668	581	525





Brakel

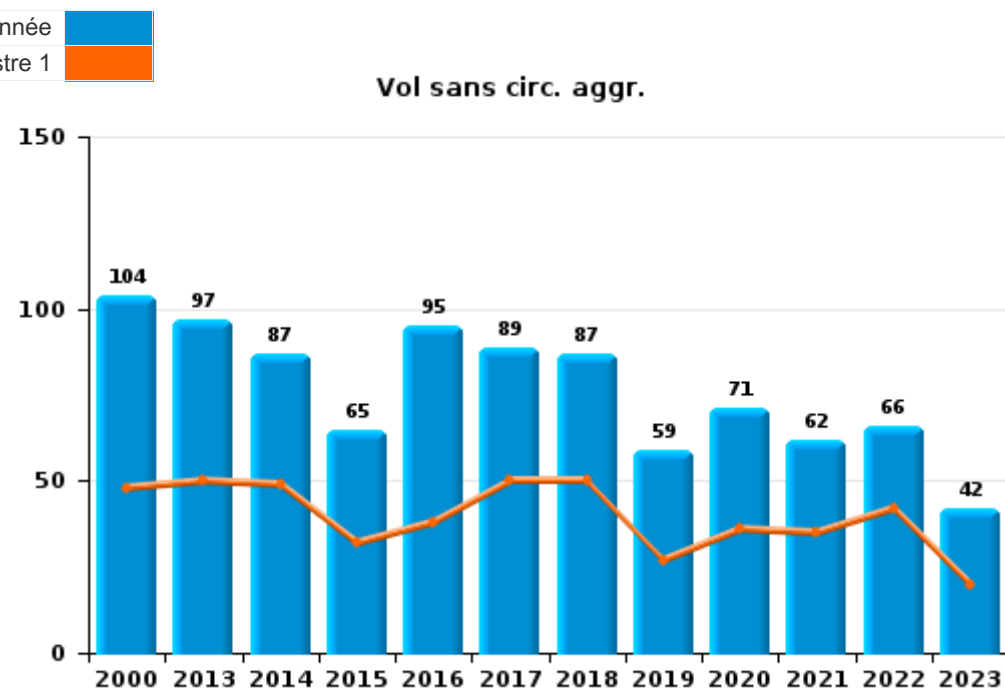
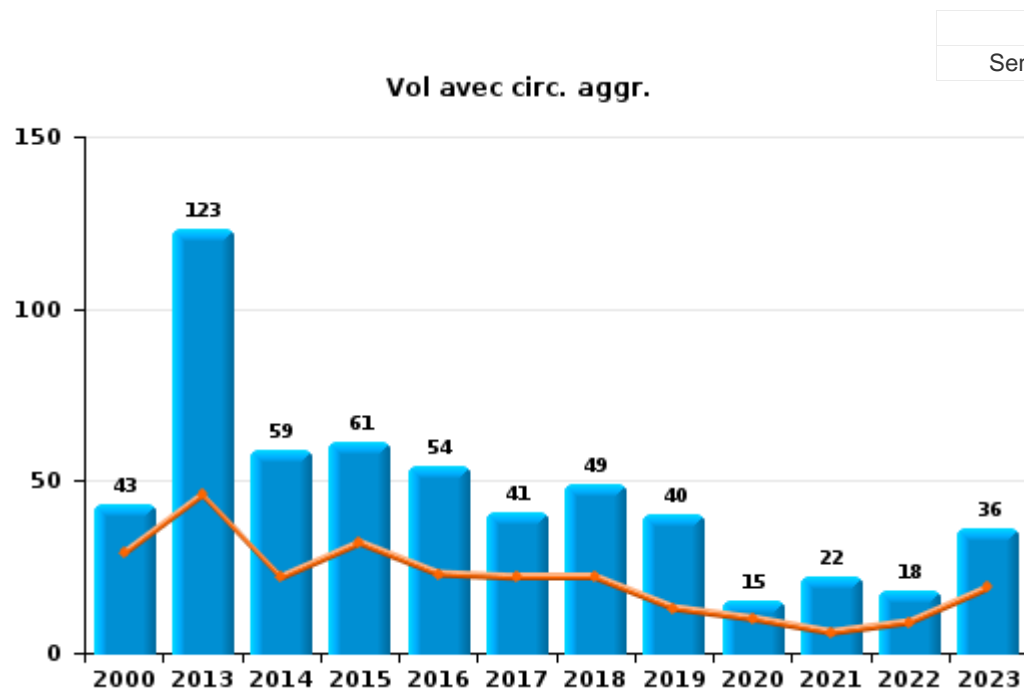
	2000	2013	2014	2015	2016	2017	2018	2019	2020	2021	2022	2023
Vol et extorsion	188	221	147	126	151	131	139	101	90	88	88	82
Dégradation de la propriété	97	65	50	62	70	60	73	52	37	50	43	35
Infr. contre l'intégrité physique	55	69	59	47	68	51	78	47	45	62	57	55
Fraude	61	43	33	38	30	36	46	80	96	76	66	79
Drogues	7	35	31	20	37	64	59	90	91	36	37	25
Infr. contre autres valeurs morales et sentiments	22	29	35	21	42	29	41	57	43	61	43	36
Criminalité informatique		14	11	1	7	11	18	33	47	84	81	87
Infr. contre la sécurité publique	48	19	13	16	29	19	23	25	18	38	27	12
Infr. contre la famille	29	12	12	36	18	40	34	27	10	11	18	18
Environnement	80	18	22	12	16	26	11	12	15	12	7	8
Armes et explosifs	8	21	11	16	29	15	68	16	12	9	10	8
Santé publique							1	5	116	53	1	1
Protection de la jeunesse	4	11	8	1	18	11	14	22	13	29	17	11
Infr. contre les moeurs	4	8	8	6	13	15	17	17	17	5	14	16
Registre de population	12	14	10	12	8	18	10	10	10	9	14	10
Infr. contre la foi publique	8	3	10	14	10	13	10	20	6	10	13	11
Législation sur les étrangers	1	15	4	5	12	7	23	3	4	5	4	6
Infr. contre l'autorité publique	3	2	7	6	6	6	7	6	7	5	15	3
Autres lois spéciales	3	1	6	6	3	10	5	6	5	4	7	5
Ivresse et alcool	5	3		5	3	3	6	3	5	7	10	9
Code pénal social		1	1	2	8	4	3	1	4	5	3	1
Protection de la personne	1	2	4		2	3	1	1	5	4	1	3
Contravention Code pénal	23											
Législation économique	1			1	1	4	3	1	2	3	2	3
Hormones et dopage	3		2		1				1			
Infr. contre la liberté individuelle				1	3		2				1	
Pratiques commerciales	2		1	1		1	1					
Protection des revenus publics	5	1										
Travail		2			1	1					1	
Carte d'identité	4											
Autres infractions Code pénal							2	1				
Exercice illégal de l'autorité publique	1									1		1
Infr. relative au statut juridique de l'enfant	1		1							1		
Traite des êtres humains		1			1							
Provocation crime ou délits											1	
Sous-total	676	610	486	455	587	578	695	636	699	668	581	525
Contravention règlement policier local		21	28	33	31	52	61	35	37	79	49	62
Sous-total		21	28	33	31	52	61	35	37	79	49	62
Total	676	631	514	488	618	630	756	671	736	747	630	587



I.1. Catégorie des infractions : Vol et extorsion (top 5 des infractions au niveau national 2023)

Brakel

	2000	2013	2014	2015	2016	2017	2018	2019	2020	2021	2022	2023
Vol sans circ. agr.	104	97	87	65	95	89	87	59	71	62	66	42
Vol avec circ. agr.	43	123	59	61	54	41	49	40	15	22	18	36
Vol non spécifié	40											
Extorsion		1	1		2	1	3	2	4	4	4	4
Autres	1											
Total	188	221	147	126	151	131	139	101	90	88	88	82

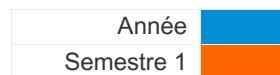




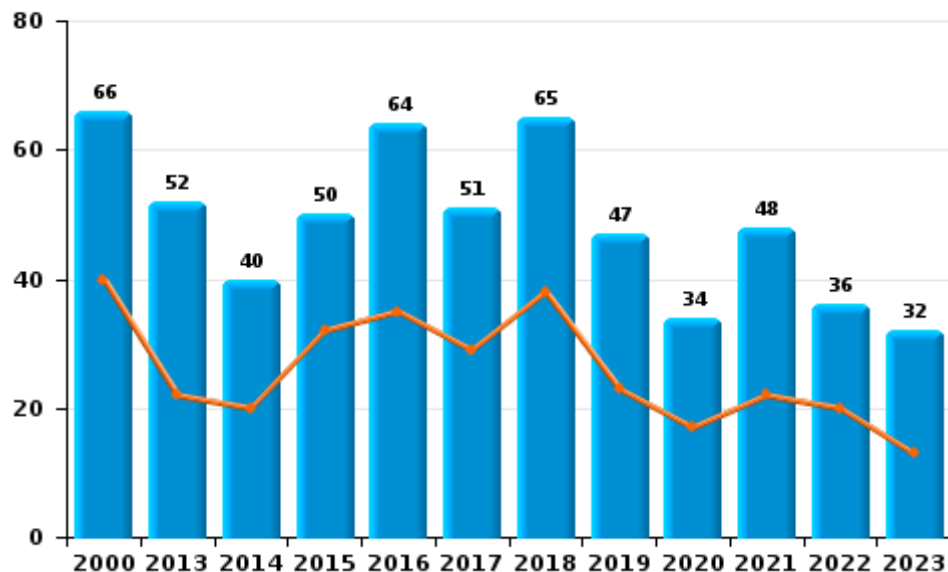
I.2. Catégorie des infractions : Dégradation de la propriété (top 5 des infractions au niveau national 2023)

Brakel

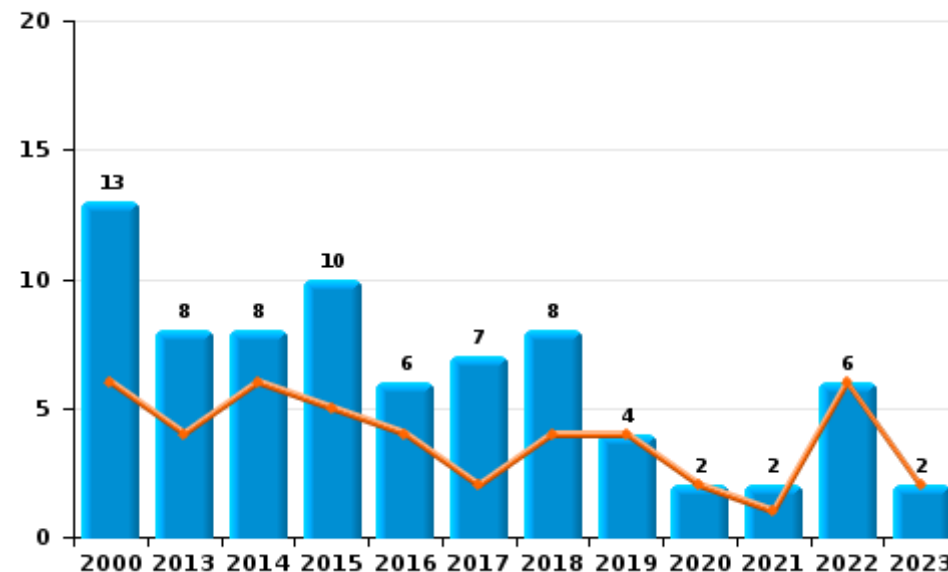
	2000	2013	2014	2015	2016	2017	2018	2019	2020	2021	2022	2023
Vandalisme	66	52	40	50	64	51	65	47	34	48	36	32
Incendie involontaire	9	7	6	9	3	5	6	1	2		2	1
Destruction, dénaturaion, dégradation	16	5	2	2		1		1	1		1	1
Incendie volontaire	4	1	2	1	3	2	2	3		2	4	1
Destruction par explosion volontaire	2					1						
Total	97	65	50	62	70	60	73	52	37	50	43	35



Vandalisme



Incendie

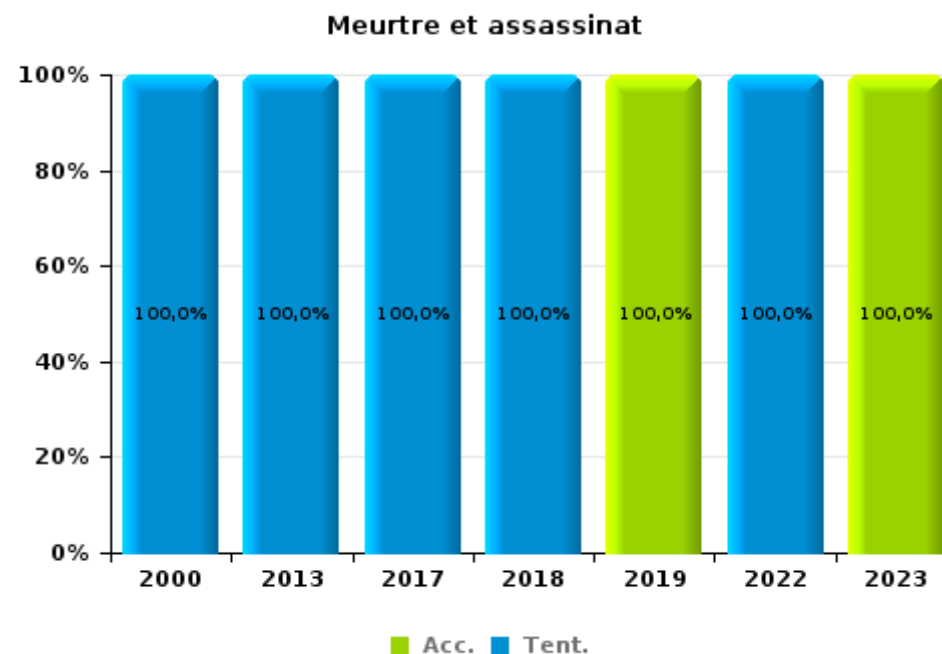
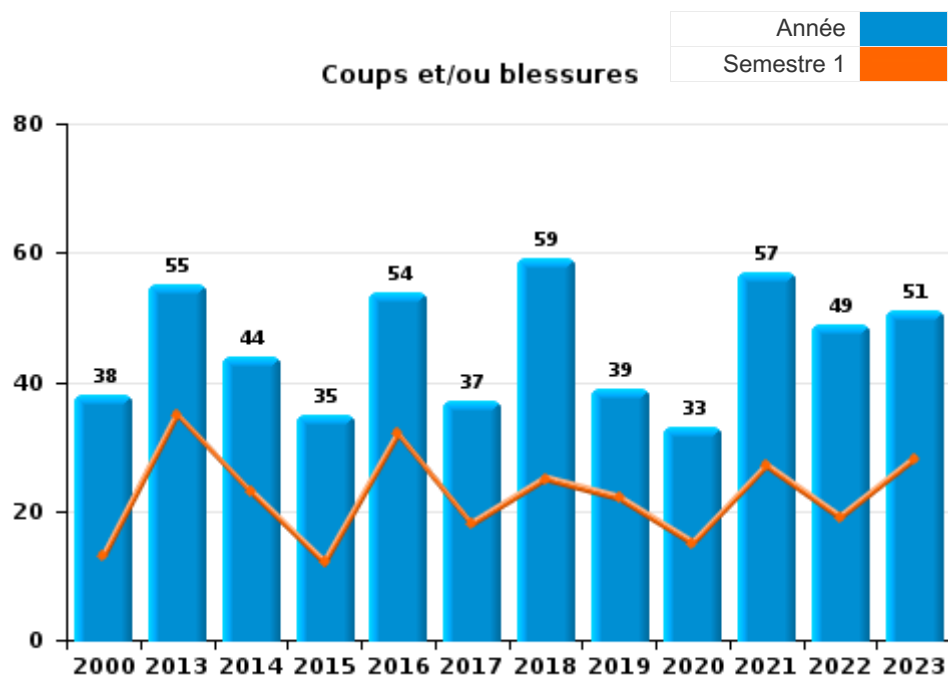




I.3. Catégorie des infractions : Infr. contre l'intégrité physique (top 5 des infractions au niveau national 2023)

Brakel

	2000	2013	2014	2015	2016	2017	2018	2019	2020	2021	2022	2023
Coups et/ou blessures	38	55	44	35	54	37	59	39	33	57	49	51
Autres	16	13	15	12	14	13	18	7	12	5	7	3
Meurtre et assassinat	1	1				1	1	1			1	1
Total	55	69	59	47	68	51	78	47	45	62	57	55

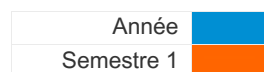




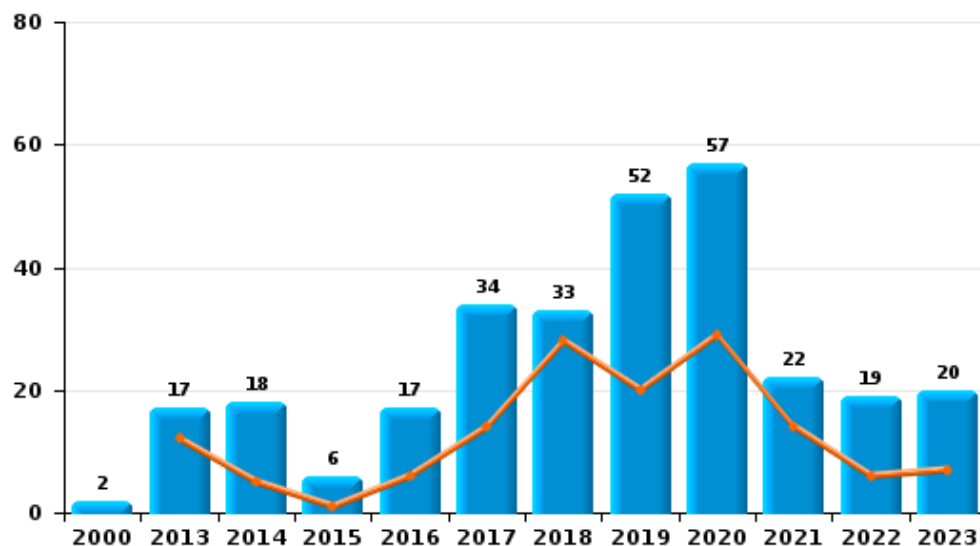
I.4. Catégorie des infractions : Drogues (top 5 des infractions au niveau national 2023)

Brakel

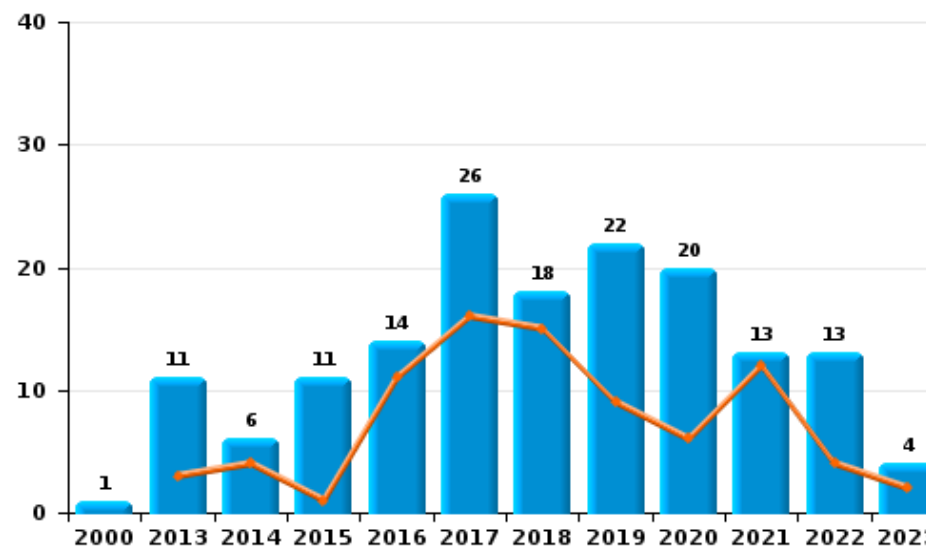
	2000	2013	2014	2015	2016	2017	2018	2019	2020	2021	2022	2023
Détention	2	17	18	6	17	34	33	52	57	22	19	20
Commerce	1	11	6	11	14	26	18	22	20	13	13	4
Usage	3		4	1	1	3	1	11	9	1	1	1
Fabrication		3	2	1	4	1	3	2	2		2	
Autres	1	4	1				1	1	2			
Importation et exportation				1	1		3	2	1		2	
Total	7	35	31	20	37	64	59	90	91	36	37	25



Détention



Commerce





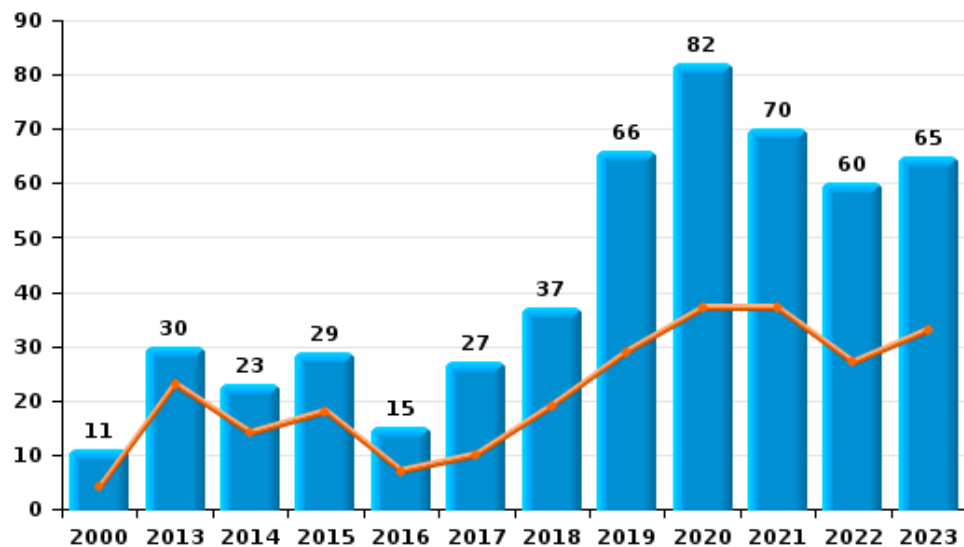
I.5. Catégorie des infractions : Fraude (top 5 des infractions au niveau national 2023)

Brakel

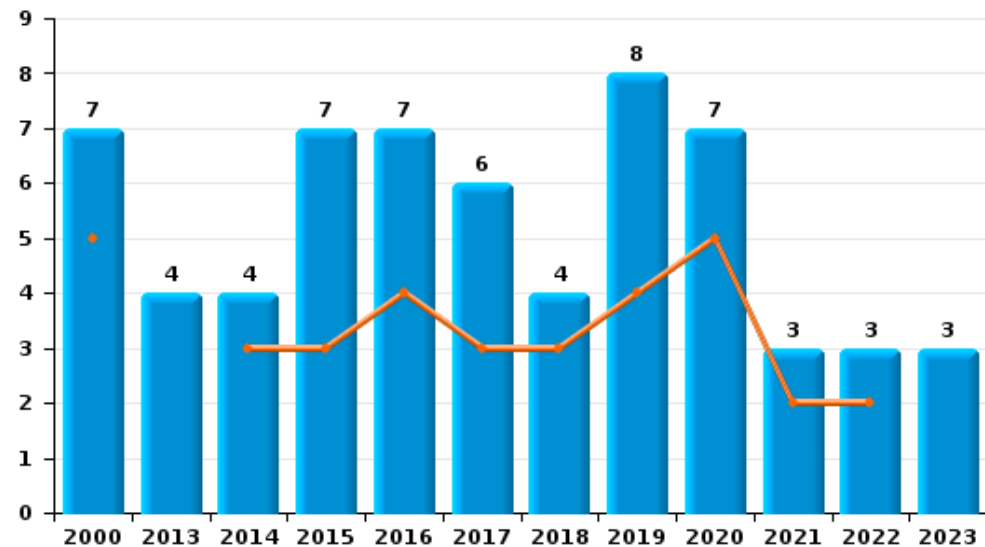
	2000	2013	2014	2015	2016	2017	2018	2019	2020	2021	2022	2023
Escroquerie	11	30	23	29	15	27	37	66	82	70	60	65
Détournement et destruction frauduleuse	41	4	3	2	4	1	3	2	4	2	1	
Abus de confiance et infr. apparentées	7	4	4	7	7	6	4	8	7	3	3	3
Fraudes: Autres	1	2	3		2		1	2	1	1	2	10
Infr. liées à l'insolvabilité					2	2	1	2	2			
Recel		3										1
Grivèlerie	1											
Total	61	43	33	38	30	36	46	80	96	76	66	79



Escroquerie



Abus de confiance et infr. apparentées



STATISTIQUES POLICIERES DE CRIMINALITE

LIEU DE PERPETRATION: COMMUNE

Brakel

PARTIE II : FIGURES CRIMINELLES / PHENOMENES



Brakel

FC Vol moyen de transport

	2000	2013	2014	2015	2016	2017	2018	2019	2020	2021	2022	2023
Vol de voiture	5	5	4	1	3	3	2	1	2		1	1
Vol de moto			1	2	1	1	1		2			
Homejacking							1					
Vol dans les garages				1								
Vol de vélomoteur	3	4		1	4	2	3				1	1
Vol de vélo	28	10	14	13	10	14	17	2	4	3	5	4

FC Cambriolage

	2000	2013	2014	2015	2016	2017	2018	2019	2020	2021	2022	2023
Cambriolage dans habitation	29	39	25	28	20	17	20	20	8	16	7	20
Cambriolage ds entreprise ou commerce	6	19	7	4	5	5	9	5			3	9
Cambriolage ds service public ou bâtiment administ	1	16	2	10	4	4	3	4		1	1	1
Cambriolage dans bâtiment (total)	34	74	34	42	29	26	32	29	8	17	11	30



FC Vol autre

	2000	2013	2014	2015	2016	2017	2018	2019	2020	2021	2022	2023
Vol à main armée	2	1			1		1	2	2			
Vol avec violence sans arme	2	2	2	2	3	2	2	4	3	4	4	8
Vol dans ou sur un véhicule	26	25	13	17	21	5	17	24	3	2	13	
Vol d'armes et explosifs					2	1				1		
Steaming										1		
Vol à l'arraché	2		1									
Vol à la tire	2	4	5	5	3	6	2	3	1	1	1	
Vol à l'étalage	3	2	3	5	9	3	11	5	29	30	17	9
Vol par ruse	1	2		1	2		3		2	1	1	1
Vol de métaux			3	2	1						2	
Vol sur les chantiers	3	1	3		3						1	4
Home-invasion		1										
Vol d'animaux	2	1	2	2		3						

Criminalité ICT

	2000	2013	2014	2015	2016	2017	2018	2019	2020	2021	2022	2023
Fraude de cartes de paiements	1	4	1		1	4	1		1	2	2	
Phishing		1				1	1	4	14	33	25	25
Ransomware								1			1	2
Skimming									1	2		

FC Autre

	2000	2013	2014	2015	2016	2017	2018	2019	2020	2021	2022	2023
Violence contre les métiers d'intérêt général			3		4	1		1	2	1	5	2
Viol collectif		1										
Graffiti			1		6	1			3	2		
Dégradation de voiture	1	18	19	16	26	15	24	22	20	13	17	14
Rixe au couteau		1			1	1					1	



PH Violence intrafamiliale (VIF)

	2000	2013	2014	2015	2016	2017	2018	2019	2020	2021	2022	2023
VIF: physique, dans le couple	4	21	11	14	14	13	26	14	11	20	23	18
VIF: physique, envers des descendants		3	3	2	4	2	3	2	1	5	2	1
VIF: physique, envers d'autres membres	12	5	7		4	5	2	1	4	3	2	4
VIF: sexuelle, envers des descendants		1				1		1	2	1		
VIF: sexuelle, envers d'autres membres					1		1	2				
VIF: psychique, dans le couple	15	12	10	37	17	38	33	29	10	17	29	18
VIF: psychique, envers des descendants								1	1	1	1	1
VIF: psychique, envers d'autres membres		1		1		2		1	2	2	1	
VIF: économique, dans le couple						1		1	1	2	2	3
VIF: économique, envers des descendants									1			
VIF: économique, envers d'autres membres	14	3	5	3	2	4	1	1	3		1	3

PH Hormones et dopage

	2000	2013	2014	2015	2016	2017	2018	2019	2020	2021	2022	2023
Dopage humain			2		1				1			
Engraissement illégal	3											



PH Drogues

	2000	2013	2014	2015	2016	2017	2018	2019	2020	2021	2022	2023
Vente de cocaïne		2			3	8	2	8	4	1	4	
Import-export de cocaïne								1			2	
Production de drogues synthétiques							1					
Import-export de drogues synthétiques								2				
Vente de drogues synthétiques		1	2	1	5	13	10	7	8	2	2	1
Production de cannabis (culture)		2	2		3		2	1	1		2	
Vente de cannabis en grande quantité				1		1						
Import-export d'héroïne											2	
Vente-traffic d'héroïne				1				2			4	

PH Traite des êtres humains

	2000	2013	2014	2015	2016	2017	2018	2019	2020	2021	2022	2023
TEH - exploitation sexuelle					1							1



PH Violence dans l'espace public

	2000	2013	2014	2015	2016	2017	2018	2019	2020	2021	2022	2023
Violence physique (transport public)		1								1		
Violence physique (voie publique)	10	6	12	11	12	6	13	14	11	8	19	12
Violence physique (autre endroit public)	1	2	1	1	2		3		2	2	1	1
Violence physique (endroit accessible au public)	5	8	10	2	10	8	11	7	4	2	4	10
Violence sexuelle (transport public)			1	1								1
Violence sexuelle (voie publique)	1	1	2			1	2	1			2	4
Violence sexuelle (autre endroit public)			1		1	1	2		2		1	
Violence sexuelle (endroit accessible au public)	1				2	2		4	3		2	
Violence psychique (transport public)		1								2	1	3
Violence psychique (voie publique)	15	3	9	3	7	6	6	12	8	9	7	4
Violence psychique (autre endroit public)		3	1		3	2	3			2	3	
Violence psychique (endroit accessible au public)	8	3	5	6	10	11	4	6	4	4	2	7
Vol à main armée (voie publique)					1							
Vol à main armée (autre endroit public)									1			
Vol à main armée (endroit accessible au public)	2								1			
Vol avec violence sans arme (voie publique)	2	1			1	1			2			
Vol avec violence sans arme (autre endroit public)			1									
Vol avec violence sans arme (endr. acces. au pub.)			1	1								2

PH Autre

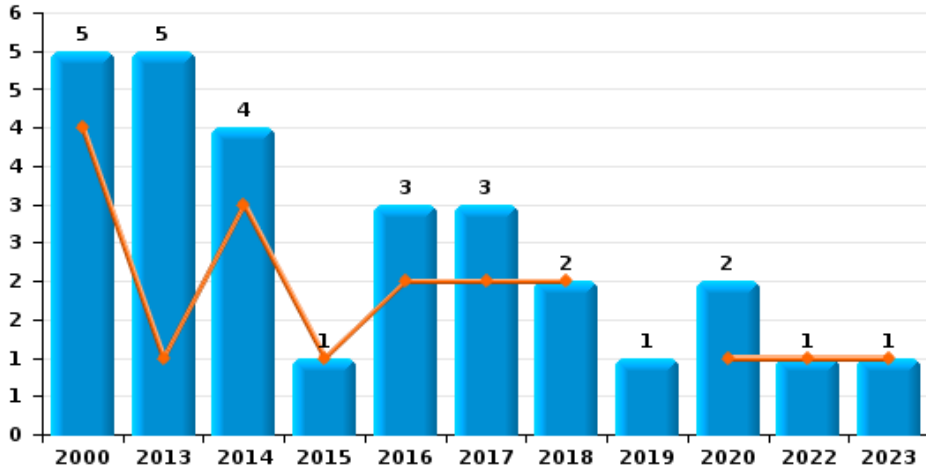
	2000	2013	2014	2015	2016	2017	2018	2019	2020	2021	2022	2023
Faux policiers					1							
Terrorisme, extrémisme et radicalisme					1			1				
Cyberharcèlement	7	4	1	2	2	1	1	4	3	3	4	2
Fraude à l'identité	1	2	2	1	3	5	3	11	6	9	12	12



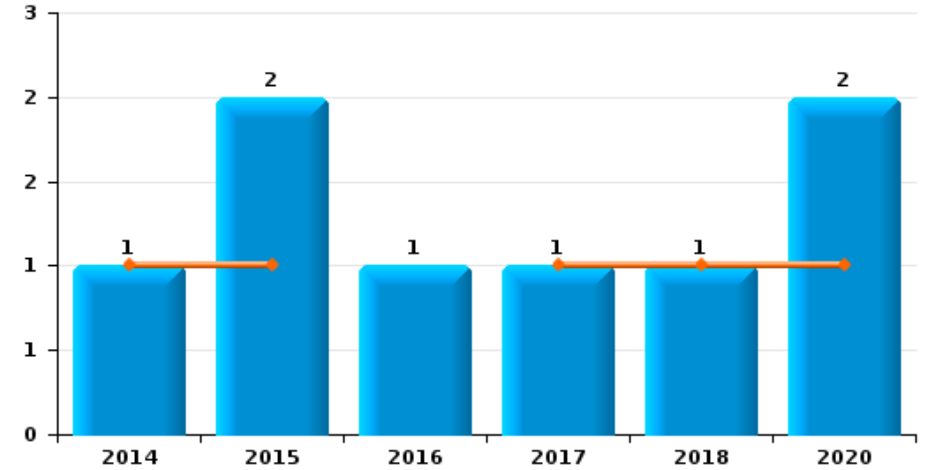
Brakel

Année	■
Semestre 1	■

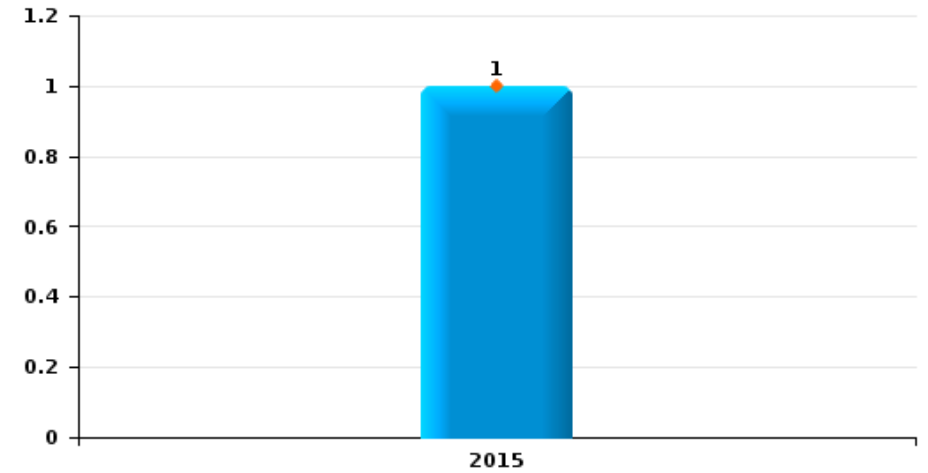
Vol de voiture



Vol de moto



Vol dans les garages

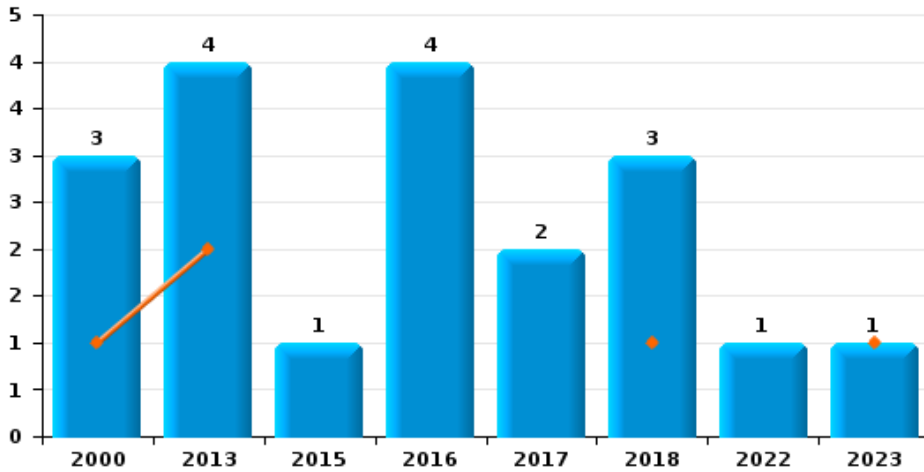




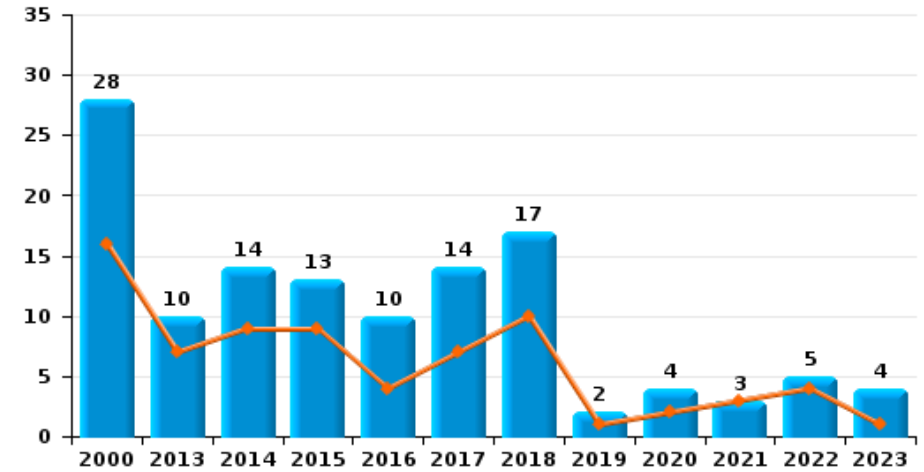
Brakel

Année	■
Semestre 1	■

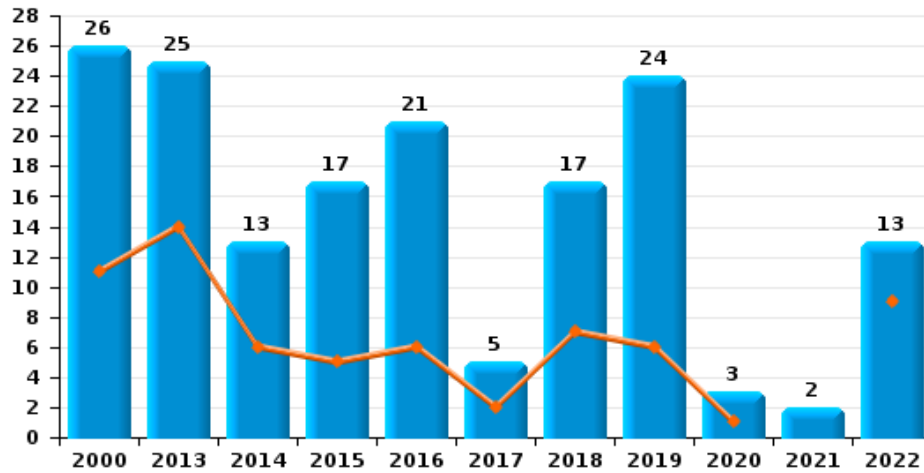
Vol de vélomoteur



Vol de vélo



Vol dans ou sur un véhicule

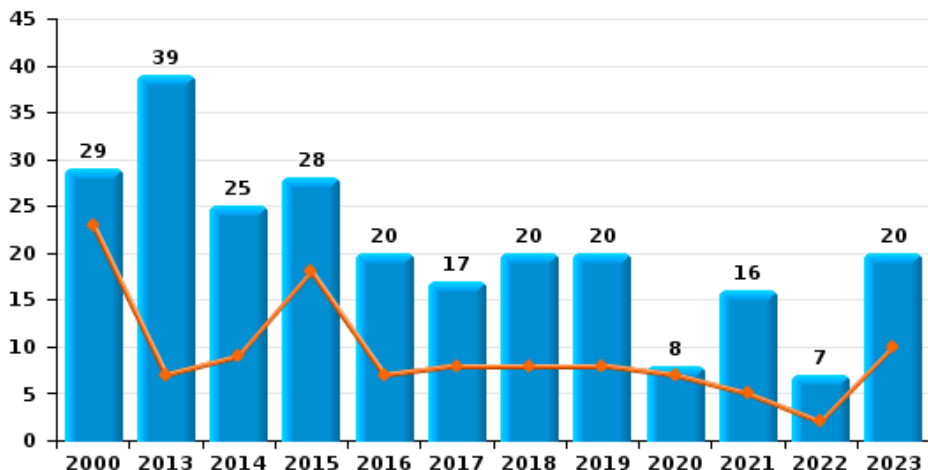




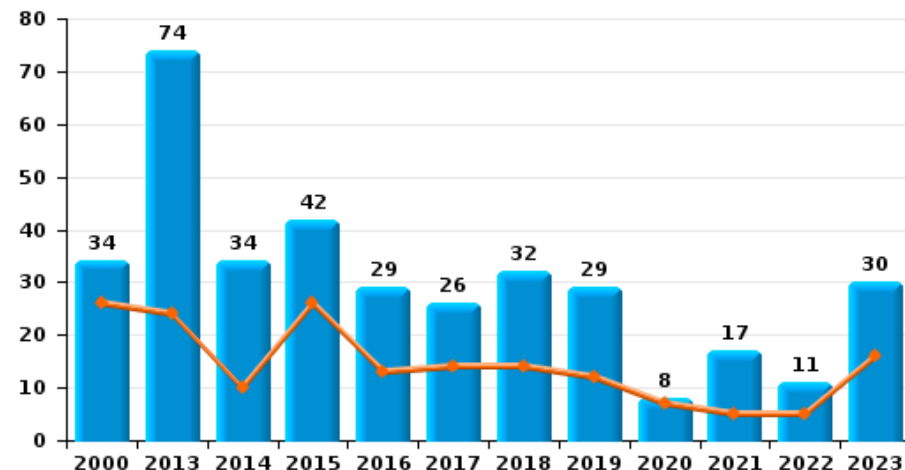
Brakel

Année	■
Semestre 1	■

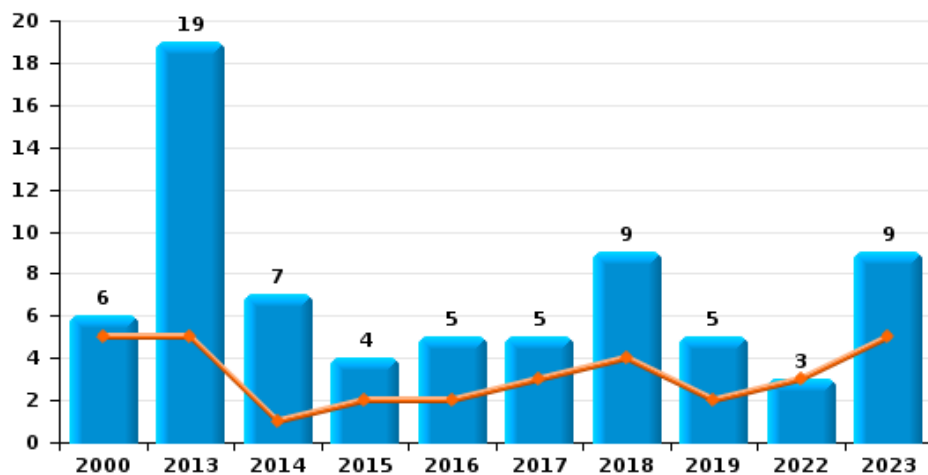
Cambrilage dans habitation



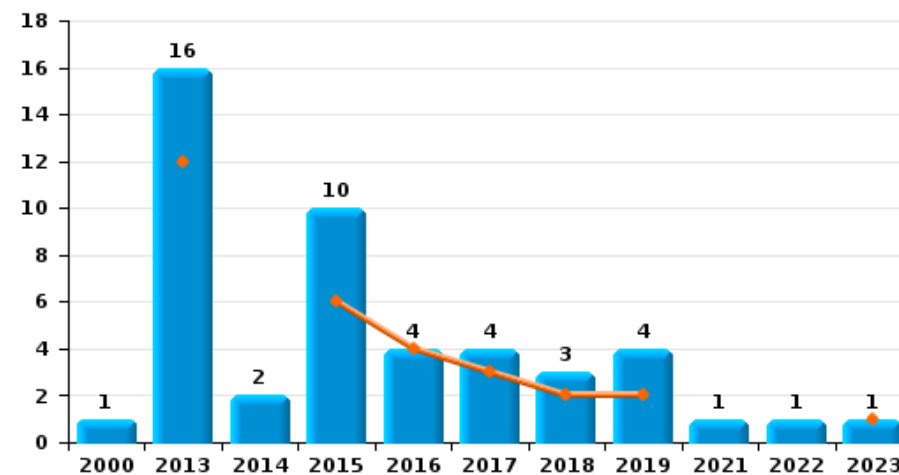
Cambrilage dans bâtiment (total)



Cambrilage ds entreprise ou commerce



Cambrilage ds service public ou bâtiment administratif

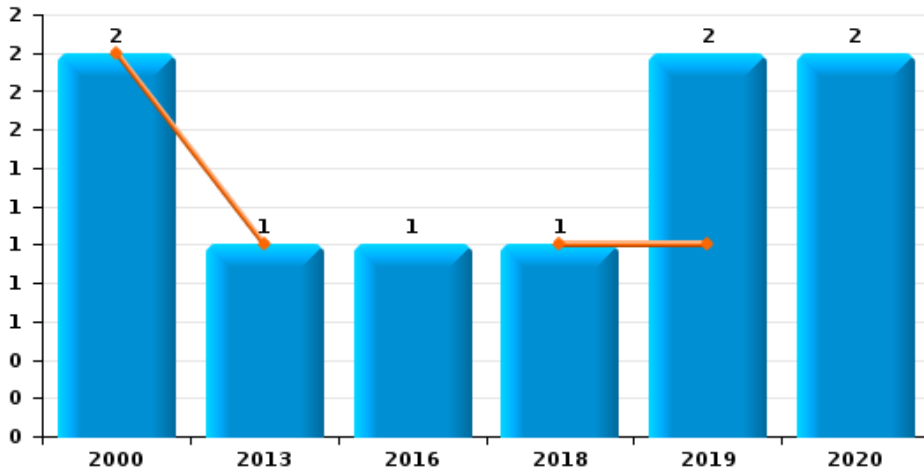




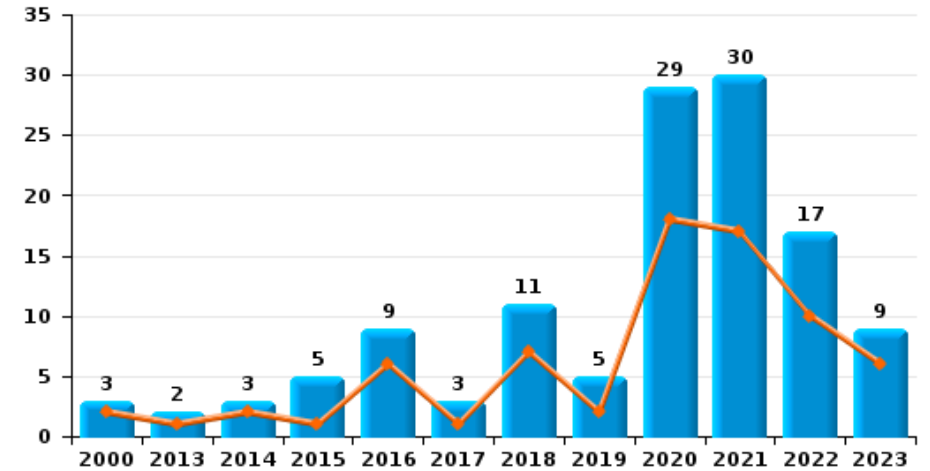
Brakel

Année	■
Semestre 1	■

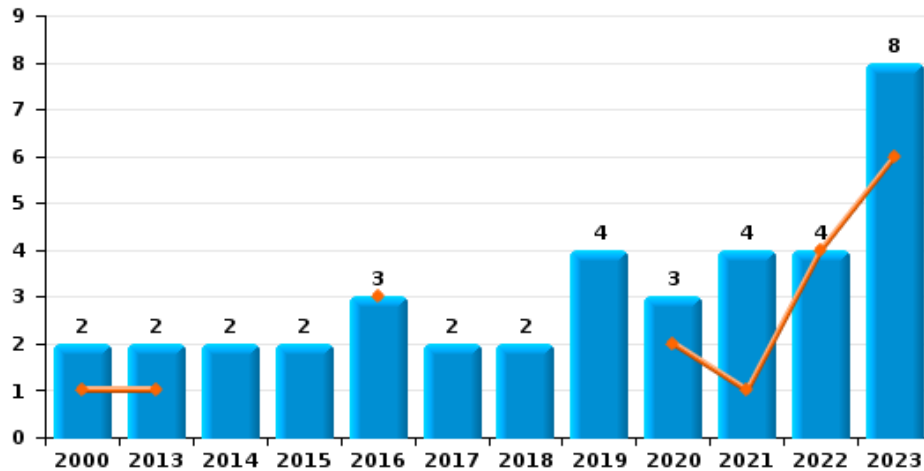
Vol à main armée



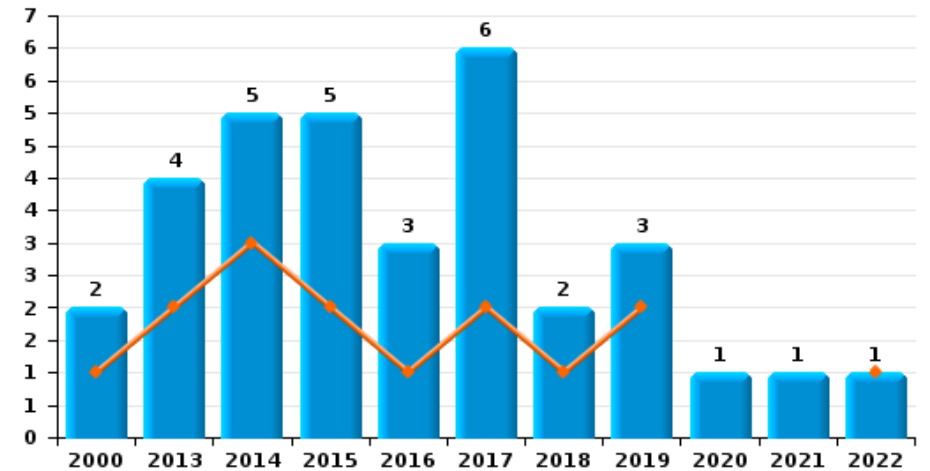
Vol à l'étalage



Vol avec violence sans arme



Vol à la tire

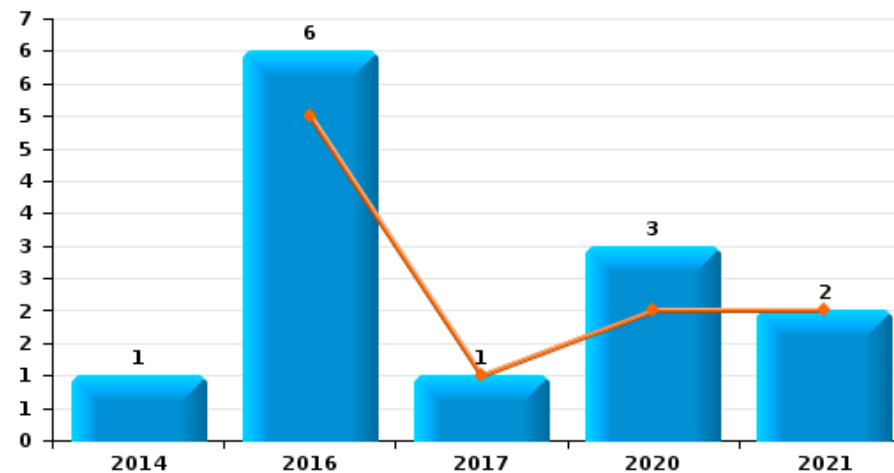




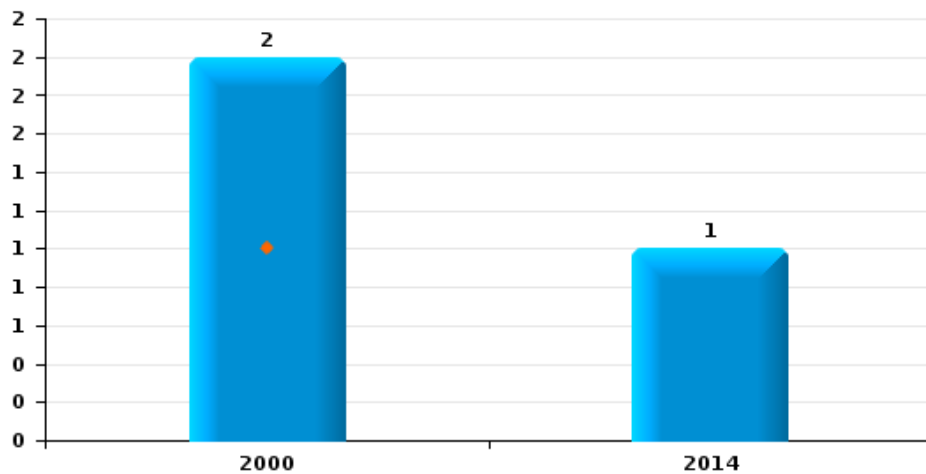
Brakel

Année	■
Semestre 1	■

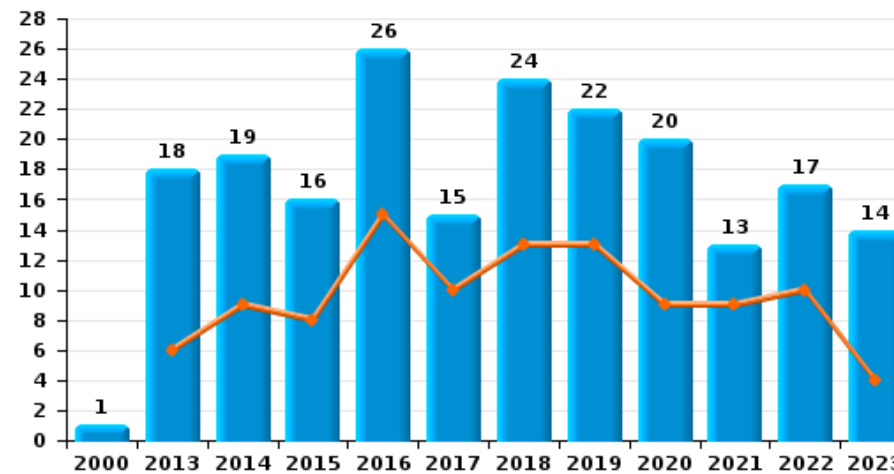
Graffiti



Vol à l'arraché



Dégradation de voiture





Brakel

FC Vol moyen de transport

		2000	2013	2014	2015	2016	2017	2018	2019	2020	2021	2022	2023
Vol de voiture	Sem 1	4	1	3	1	2	2	2		1		1	1
	Sem 2	1	4	1		1	1		1	1			
	Total	5	5	4	1	3	3	2	1	2		1	1
Vol de moto	Sem 1			1	1		1	1		1			
	Sem 2				1	1				1			
	Total			1	2	1	1	1		2			
Homejacking	Sem 1							1					
	Total							1					
Vol dans les garages	Sem 1				1								
	Total				1								
Vol de vélomoteur	Sem 1	1	2					1					1
	Sem 2	2	2		1	4	2	2				1	
	Total	3	4		1	4	2	3				1	1
Vol de vélo	Sem 1	16	7	9	9	4	7	10	1	2	3	4	1
	Sem 2	12	3	5	4	6	7	7	1	2		1	3
	Total	28	10	14	13	10	14	17	2	4	3	5	4



FC Cambriolage

		2000	2013	2014	2015	2016	2017	2018	2019	2020	2021	2022	2023
Cambriolage dans habitation	Sem 1	23	7	9	18	7	8	8	8	7	5	2	10
	Sem 2	6	32	16	10	13	9	12	12	1	11	5	10
Total		29	39	25	28	20	17	20	20	8	16	7	20
Cambriolage ds entreprise ou commerce	Sem 1	5	5	1	2	2	3	4	2			3	5
	Sem 2	1	14	6	2	3	2	5	3				4
Total		6	19	7	4	5	5	9	5			3	9
Cambriolage ds service public ou bâtiment administ	Sem 1		12		6	4	3	2	2				1
	Sem 2	1	4	2	4		1	1	2		1	1	
Total		1	16	2	10	4	4	3	4		1	1	1
Cambriolage dans bâtiment (total)	Sem 1	26	24	10	26	13	14	14	12	7	5	5	16
	Sem 2	8	50	24	16	16	12	18	17	1	12	6	14
Total		34	74	34	42	29	26	32	29	8	17	11	30



FC Vol autre

		2000	2013	2014	2015	2016	2017	2018	2019	2020	2021	2022	2023
Vol à main armée	Sem 1	2	1					1	1				
	Sem 2				1				1	2			
	Total	2	1			1		1	2	2			
Vol avec violence sans arme	Sem 1	1	1			3				2	1	4	6
	Sem 2	1	1	2	2		2	2	4	1	3		2
	Total	2	2	2	2	3	2	2	4	3	4	4	8
Vol dans ou sur un véhicule	Sem 1	11	14	6	5	6	2	7	6	1		9	
	Sem 2	15	11	7	12	15	3	10	18	2	2	4	
	Total	26	25	13	17	21	5	17	24	3	2	13	
Vol d'armes et explosifs	Sem 1					1	1						
	Sem 2					1					1		
	Total					2	1				1		
Steaming	Sem 2										1		
	Total										1		
Vol à l'arraché	Sem 1	1											
	Sem 2	1		1									
	Total	2		1									
Vol à la tire	Sem 1	1	2	3	2	1	2	1	2			1	
	Sem 2	1	2	2	3	2	4	1	1	1	1		
	Total	2	4	5	5	3	6	2	3	1	1	1	
Vol à l'étalage	Sem 1	2	1	2	1	6	1	7	2	18	17	10	6
	Sem 2	1	1	1	4	3	2	4	3	11	13	7	3
	Total	3	2	3	5	9	3	11	5	29	30	17	9
Vol par ruse	Sem 1	1	2			1		1		2		1	1
	Sem 2				1	1		2			1		
	Total	1	2		1	2		3		2	1	1	1



FC Vol autre

		2000	2013	2014	2015	2016	2017	2018	2019	2020	2021	2022	2023
Vol de métaux	Sem 1			1	2							2	
	Sem 2			2		1							
	Total			3	2	1						2	
Vol sur les chantiers	Sem 1	1		2		1							2
	Sem 2	2	1	1		2						1	2
	Total	3	1	3		3						1	4
Home-invasion	Sem 1		1										
	Total		1										
Vol d'animaux	Sem 1		1	2			3						
	Sem 2	2			2								
	Total	2	1	2	2		3						



Criminalité ICT

		2000	2013	2014	2015	2016	2017	2018	2019	2020	2021	2022	2023
Fraude de cartes de paiements	Sem 1		2	1			2	1		1	1	1	
	Sem 2	1	2			1	2				1	1	
	Total	1	4	1		1	4	1		1	2	2	
Phishing	Sem 1							1		5	12	11	11
	Sem 2		1				1		4	9	21	14	14
	Total		1				1	1	4	14	33	25	25
Ransomware	Sem 1											1	
	Sem 2								1				2
	Total								1			1	2
Skimming	Sem 1									1	1		
	Sem 2										1		
	Total									1	2		



FC Autre

		2000	2013	2014	2015	2016	2017	2018	2019	2020	2021	2022	2023
Violence contre les métiers d'intérêt général	Sem 1			1		3	1			2	1	3	
	Sem 2			2		1			1			2	2
	Total			3		4	1		1	2	1	5	2
Viol collectif	Sem 2		1										
	Total		1										
Graffiti	Sem 1					5	1			2	2		
	Sem 2			1		1				1			
	Total			1		6	1		3	2			
Dégradation de voiture	Sem 1		6	9	8	15	10	13	13	9	9	10	4
	Sem 2	1	12	10	8	11	5	11	9	11	4	7	10
	Total	1	18	19	16	26	15	24	22	20	13	17	14
Rixe au couteau	Sem 2		1			1	1					1	
	Total		1			1	1					1	



PH Violence intrafamiliale (VIF)

		2000	2013	2014	2015	2016	2017	2018	2019	2020	2021	2022	2023
VIF: physique, dans le couple	Sem 1		13	6	6	9	7	12	8	5	9	8	10
	Sem 2	4	8	5	8	5	6	14	6	6	11	15	8
Total		4	21	11	14	14	13	26	14	11	20	23	18
VIF: physique, envers des descendants	Sem 1		1	1		3					2	1	
	Sem 2		2	2	2	1	2	3	2	1	3	1	1
Total			3	3	2	4	2	3	2	1	5	2	1
VIF: physique, envers d'autres membres	Sem 1	7	4	3		2	2		1	1	2	1	
	Sem 2	5	1	4		2	3	2		3	1	1	4
Total		12	5	7		4	5	2	1	4	3	2	4
VIF: sexuelle, envers des descendants	Sem 1						1		1	1			
	Sem 2		1							1	1		
Total			1				1		1	2	1		
VIF: sexuelle, envers d'autres membres	Sem 1							1	2				
	Sem 2				1								
Total					1			1	2				
VIF: psychique, dans le couple	Sem 1	5	6	3	9	11	14	23	20	5	4	15	6
	Sem 2	10	6	7	28	6	24	10	9	5	13	14	12
Total		15	12	10	37	17	38	33	29	10	17	29	18
VIF: psychique, envers des descendants	Sem 2								1	1	1	1	1
Total									1	1	1	1	1
VIF: psychique, envers d'autres membres	Sem 1									1	1	1	
	Sem 2		1		1		2		1	1	1		
Total			1		1		2		1	2	2	1	
VIF: économique, dans le couple	Sem 1						1		1			1	2
	Sem 2									1	2	1	1
Total							1		1	1	2	2	3



PH Violence intrafamiliale (VIF)

		2000	2013	2014	2015	2016	2017	2018	2019	2020	2021	2022	2023
VIF: économique, envers des descendants	Sem 2									1			
	Total									1			
VIF: économique, envers d'autres membres	Sem 1	6	2	4	2	1	4	1		2			1
	Sem 2	8	1	1	1	1			1	1		1	2
	Total	14	3	5	3	2	4	1	1	3		1	3



PH Hormones et dopage

		2000	2013	2014	2015	2016	2017	2018	2019	2020	2021	2022	2023
Dopage humain	Sem 1			1		1							
	Sem 2			1						1			
	Total			2		1				1			
Engraissement illégal	Sem 1	1											
	Sem 2	2											
	Total	3											



PH Drogues

		2000	2013	2014	2015	2016	2017	2018	2019	2020	2021	2022	2023
Vente de cocaïne	Sem 1					2	2	2	5	1	1		
	Sem 2		2			1	6		3	3		4	
Total			2			3	8	2	8	4	1	4	
Import-export de cocaïne	Sem 2								1			2	
Total									1			2	
Production de drogues synthétiques	Sem 1							1					
Total								1					
Import-export de drogues synthétiques	Sem 2								2				
Total									2				
Vente de drogues synthétiques	Sem 1		1	1		3	6	7	2	1	2		1
	Sem 2			1	1	2	7	3	5	7		2	
Total			1	2	1	5	13	10	7	8	2	2	1
Production de cannabis (culture)	Sem 1		1			2		1		1			
	Sem 2		1	2		1		1	1			2	
Total			2	2		3		2	1	1		2	
Vente de cannabis en grande quantité	Sem 1						1						
	Sem 2				1								
Total					1		1						
Import-export d'héroïne	Sem 2											2	
Total												2	
Vente-traffic d'héroïne	Sem 2				1				2			4	
Total					1				2			4	



PH Traite des êtres humains

		2000	2013	2014	2015	2016	2017	2018	2019	2020	2021	2022	2023
TEH - exploitation sexuelle	Sem 2					1							1
	Total					1							1



PH Violence dans l'espace public

		2000	2013	2014	2015	2016	2017	2018	2019	2020	2021	2022	2023
Violence physique (transport public)	Sem 1		1								1		
	Total		1								1		
Violence physique (voie publique)	Sem 1	4	4	8	2	7	1	9	7	8	1	6	6
	Sem 2	6	2	4	9	5	5	4	7	3	7	13	6
Total		10	6	12	11	12	6	13	14	11	8	19	12
Violence physique (autre endroit public)	Sem 1	1				1		3			2		
	Sem 2		2	1	1	1				2		1	1
Total		1	2	1	1	2		3		2	2	1	1
Violence physique (endroit accessible au public)	Sem 1	2	6	5	1	6	5	3	6		1	1	7
	Sem 2	3	2	5	1	4	3	8	1	4	1	3	3
Total		5	8	10	2	10	8	11	7	4	2	4	10
Violence sexuelle (transport public)	Sem 2			1	1								1
Total				1	1								1
Violence sexuelle (voie publique)	Sem 1	1		1			1	2					1
	Sem 2		1	1					1			2	3
Total		1	1	2			1	2	1			2	4
Violence sexuelle (autre endroit public)	Sem 1					1	1			1		1	
	Sem 2			1				2		1			
Total				1		1	1	2		2		1	
Violence sexuelle (endroit accessible au public)	Sem 1						1		2	1		1	
	Sem 2	1				2	1		2	2		1	
Total		1				2	2		4	3		2	
Violence psychique (transport public)	Sem 1		1									1	2
	Sem 2										2		1
Total		1									2	1	3



PH Violence dans l'espace public

		2000	2013	2014	2015	2016	2017	2018	2019	2020	2021	2022	2023
Violence psychique (voie publique)	Sem 1	7	2	2	1	5	1	3	3	3	5	4	1
	Sem 2	8	1	7	2	2	5	3	9	5	4	3	3
Total		15	3	9	3	7	6	6	12	8	9	7	4
Violence psychique (autre endroit public)	Sem 1		1			2	2	3			1	1	
	Sem 2		2	1		1					1	2	
Total			3	1		3	2	3			2	3	
Violence psychique (endroit accessible au public)	Sem 1	4	1	4	3	9	7	2	5	2	1	2	2
	Sem 2	4	2	1	3	1	4	2	1	2	3		5
Total		8	3	5	6	10	11	4	6	4	4	2	7
Vol à main armée (voie publique)	Sem 2					1							
	Total					1							
Vol à main armée (autre endroit public)	Sem 2									1			
	Total									1			
Vol à main armée (endroit accessible au public)	Sem 1	2											
	Sem 2									1			
Total		2								1			
Vol avec violence sans arme (voie publique)	Sem 1	1	1			1				2			
	Sem 2	1					1						
Total		2	1			1	1			2			
Vol avec violence sans arme (autre endroit public)	Sem 2			1									
	Total			1									
Vol avec violence sans arme (endr. acces. au pub.)	Sem 1												2
	Sem 2			1	1								
Total				1	1								2



PH Autre

		2000	2013	2014	2015	2016	2017	2018	2019	2020	2021	2022	2023
Faux policiers	Sem 2					1							
	Total					1							
Terrorisme, extrémisme et radicalisme	Sem 1					1							
	Sem 2								1				
	Total					1			1				
Cyberharcèlement	Sem 1	3	2			1	1	1	1	2	2	2	2
	Sem 2	4	2	1	2	1			3	1	1	2	
	Total	7	4	1	2	2	1	1	4	3	3	4	2
Fraude à l'identité	Sem 1	1	2	2	1	2	3	2	4	2	3	5	5
	Sem 2					1	2	1	7	4	6	7	7
	Total	1	2	2	1	3	5	3	11	6	9	12	12



Brakel

2022

FC Vol moyen de transport

	Avr	Mai	Juin	Sep	Nov	Total
Vol de voiture		1				1
Vol de vélomoteur					1	1
Vol de vélo	1	2	1	1		5

FC Cambriolage

	Fév	Mar	Mai	Juin	Sep	Oct	Nov	Déc	Total
Cambriolage dans habitation	1			1	1	1	1	2	7
Cambriolage ds entreprise ou commerce		1	1	1					3
Cambriolage ds service public ou bâtiment administ								1	1
Cambriolage dans bâtiment (total)	1	1	1	2	1	1	1	3	11

FC Vol autre

	Jan	Fév	Mar	Avr	Mai	Juin	Juil	Août	Sep	Oct	Nov	Déc	Total
Vol avec violence sans arme	1		2	1									4
Vol dans ou sur un véhicule	1	6		1	1		1		3				13
Vol à la tire		1											1
Vol à l'étalage			6	1	2	1		1	2	2	1	1	17
Vol par ruse			1										1
Vol de métaux		1				1							2
Vol sur les chantiers												1	1



Criminalité ICT

	Jan	Fév	Avr	Mai	Juin	Août	Sep	Oct	Nov	Déc	Total
Fraude de cartes de paiements					1			1			2
Phishing	2	4	2	2	1	2	3	7	1	1	25
Ransomware				1							1

FC Autre

	Jan	Fév	Mar	Avr	Mai	Juin	Juil	Août	Sep	Oct	Nov	Déc	Total
Violence contre les métiers d'intérêt général		1	2					1		1			5
Dégradation de voiture	1	1	2	1	3	2	2		1	1	2	1	17
Rixe au couteau							1						1

PH Violence intrafamiliale (VIF)

	Jan	Fév	Mar	Avr	Mai	Juin	Juil	Août	Sep	Oct	Nov	Déc	Total
VIF: physique, dans le couple		1		3	2	2	1	4	4		3	3	23
VIF: physique, envers des descendants				1								1	2
VIF: physique, envers d'autres membres				1								1	2
VIF: psychique, dans le couple	2	3	4	3	2	1	2	1	1	4	3	3	29
VIF: psychique, envers des descendants												1	1
VIF: psychique, envers d'autres membres	1												1
VIF: économique, dans le couple			1				1						2
VIF: économique, envers d'autres membres									1				1



PH Drogues

	Juil	Sep	Oct	Nov	Total
Vente de cocaïne		3	1		4
Import-export de cocaïne		2			2
Vente de drogues synthétiques	1		1		2
Production de cannabis (culture)			1	1	2
Import-export d'héroïne		2			2
Vente-traffic d héroïne		3	1		4

PH Violence dans l'espace public

	Jan	Fév	Mar	Avr	Mai	Juin	Juil	Août	Sep	Nov	Déc	Total
Violence physique (voie publique)			1		5		2	3	2	3	3	19
Violence physique (autre endroit public)								1				1
Violence physique (endroit accessible au public)				1			2		1			4
Violence sexuelle (voie publique)										1	1	2
Violence sexuelle (autre endroit public)		1										1
Violence sexuelle (endroit accessible au public)					1		1					2
Violence psychique (transport public)		1										1
Violence psychique (voie publique)	1	1			1	1	1			1	1	7
Violence psychique (autre endroit public)				1				1			1	3
Violence psychique (endroit accessible au public)				1	1							2

PH Autre

	Fév	Mar	Mai	Juin	Juil	Août	Sep	Oct	Déc	Total
Cyberharcèlement	1	1				1		1		4
Fraude à l'identité	1	1	1	2	1		2	3	1	12



2023

FC Vol moyen de transport

	Mar	Avr	Sep	Oct	Nov	Total
Vol de voiture		1				1
Vol de vélomoteur		1				1
Vol de vélo	1		1	1	1	4

FC Cambriolage

	Jan	Fév	Mar	Avr	Juin	Juil	Août	Oct	Nov	Déc	Total
Cambriolage dans habitation	2	1	3	3	1		2	2	6		20
Cambriolage ds entreprise ou commerce		3	1		1	3				1	9
Cambriolage ds service public ou bâtiment administ		1									1
Cambriolage dans bâtiment (total)	2	5	4	3	2	3	2	2	6	1	30

FC Vol autre

	Jan	Fév	Mar	Avr	Mai	Juil	Août	Sep	Déc	Total
Vol avec violence sans arme	2	2		1	1		1		1	8
Vol à l'étalage	1	2	1		2		1		2	9
Vol par ruse		1								1
Vol sur les chantiers				1	1	1		1		4

Criminalité ICT

	Jan	Avr	Mai	Juin	Juil	Août	Oct	Nov	Déc	Total
Phishing	5	2	3	1	1	3	4	2	4	25
Ransomware						1			1	2



FC Autre

	Jan	Fév	Juin	Juil	Août	Sep	Oct	Nov	Déc	Total
Violence contre les métiers d'intérêt général						1		1		2
Dégradation de voiture	1	2	1	2	4		1	1	2	14

PH Violence intrafamiliale (VIF)

	Jan	Fév	Mar	Avr	Mai	Juin	Juil	Août	Sep	Oct	Nov	Déc	Total
VIF: physique, dans le couple	5		2	1	1	1	2	1		3	1	1	18
VIF: physique, envers des descendants										1			1
VIF: physique, envers d'autres membres								1	1	1	1		4
VIF: psychique, dans le couple		1	1	1	1	2		2	4	3	2	1	18
VIF: psychique, envers des descendants							1						1
VIF: économique, dans le couple	1	1							1				3
VIF: économique, envers d'autres membres				1				1	1				3

PH Drogues

	Jan	Total
Vente de drogues synthétiques	1	1

PH Traite des êtres humains

	Juil	Total
TEH - exploitation sexuelle	1	1



PH Violence dans l'espace public

	Jan	Fév	Mar	Mai	Juin	Juil	Août	Sep	Oct	Nov	Déc	Total
Violence physique (voie publique)		2	1	1	2	2		2		2		12
Violence physique (autre endroit public)								1				1
Violence physique (endroit accessible au public)	1	3	1	1	1			2	1			10
Violence sexuelle (transport public)									1			1
Violence sexuelle (voie publique)					1			3				4
Violence psychique (transport public)				1	1						1	3
Violence psychique (voie publique)					1	1	1		1			4
Violence psychique (endroit accessible au public)			1	1		3			1		1	7
Vol avec violence sans arme (endr. acces. au pub.)		1		1								2

PH Autre

	Jan	Fév	Mar	Avr	Juil	Oct	Nov	Déc	Total
Cyberharcèlement				2					2
Fraude à l'identité	1	1	2	1	2	1	3	1	12

STATISTIQUES POLICIERES DE CRIMINALITE

LIEU DE PERPETRATION: COMMUNE

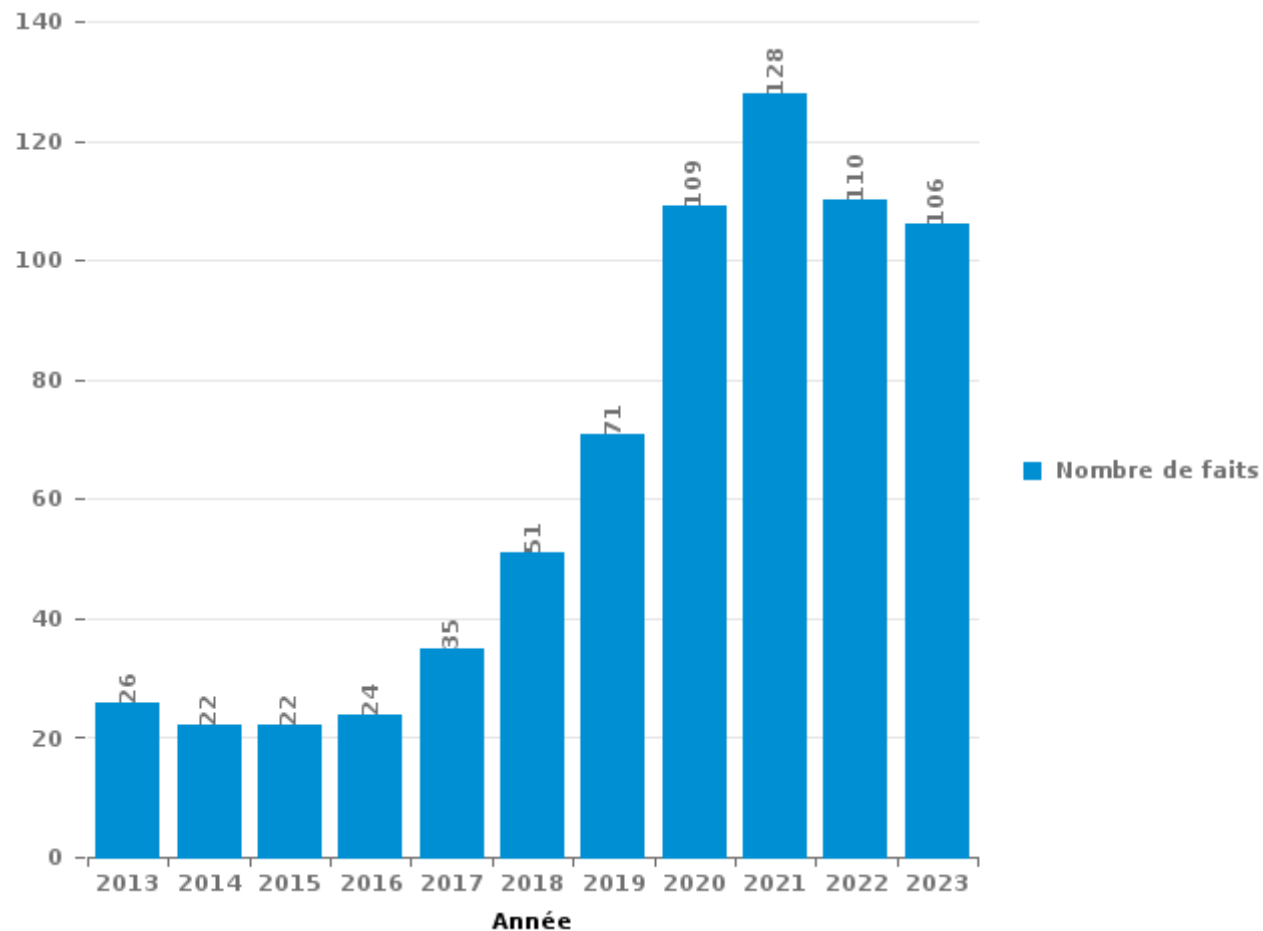
Brakel

PARTIE III : ICT



Brakel

Nombre total de délits avec un élément ICT/online, depuis 2013





Criminalité ICT/online au sens strict

Infractions (exhaustif)

	2013	2014	2015	2016	2017	2018	2019	2020	2021	2022	2023
Code pénal social: Infr. contre foi publique en droit pénal social: Faux en informatique									1	1	
Criminalité informatique: Faux en informatique:	1	2		1			2	8	18	15	19
Criminalité informatique: Fraude informatique:	7	6	1	3	6	8	19	35	57	57	55
Criminalité informatique: Hacking:	4	3		3	3	10	10	4	8	9	11
Criminalité informatique: Sabotage:	2				2		2		1		2
Exercice illégal de l'autorité publique: Violation de communication par fonctionnaire:									1		
Infr. contre autres valeurs morales et sentiments: Violation de communication par particulier:				1						1	
Infr. contre l'autorité publique: Refus de coopération (informatique et télécom):											1
Total:	14	11	1	8	11	18	33	47	86	83	88

Figures criminelles (à considérer spécifiquement – ne pas additionner avec d'autres éléments – risque de double comptage!)

	2013	2014	2016	2017	2018	2019	2020	2021	2022	2023
Fraude de cartes de paiements	4	1	1	4	1		1	2	2	
Phishing	1			1	1	4	14	33	25	25
Ransomware						1			1	2
Skimming							1	2		



Criminalité ICT/online au sens large

Infractions (uniquement si code-fait existe)

	2013	2014	2015	2016	2017	2018	2019	2020	2021	2022	2023
Fraude: Escroquerie: Fraude par internet	13	13	18	11	21	33	54	77	64	52	60
Infr. contre les moeurs: Grooming (contact par ICT avec mineur < 16 ans):					2	2	1				
Infr. contre les moeurs: Voyeurisme: Diffusion enregistrement nudité ou intimité				1		1					
Total:	13	13	18	12	23	36	55	77	64	52	60

Figures criminelles (à considérer spécifiquement – ne pas additionner avec d'autres éléments – risque de double comptage!)

	2013	2014	2015	2016	2017	2018	2019	2020	2021	2022	2023
Cyberharcèlement	4	1	2	2	1	1	4	3	3	4	2

STATISTIQUES POLICIERES DE CRIMINALITE

LIEU DE PERPETRATION: COMMUNE

Brakel

PARTIE IV : DESTINATION LIEU



Brakel

Vol et extorsion

	2000	2013	2014	2015	2016	2017	2018	2019	2020	2021	2022	2023
Habitation: maison	35	47	28	26	29	21	30	23	11	13	7	14
Voie publique	44	31	24	18	33	15	24	13	12	5	6	4
Magasin	20	16	14	6	12	15	11	7	31	31	18	14
Habitation: non précisée	3	21	14	9	16	15	8	9	7	12	10	12
Inconnue	17	6	2	2	2	3	7	7	10	8	10	11
Habitation: allée	6	6	7	5	6	6	8	9	2		7	2
Institution d'enseignement	9	14	5	8	7	4	1	4	3	3	3	3
Parking	1	11	5	8	5	8	9	5	1	1	1	2
Habitation: dépendances	12	10	5	8	2	2	4		4	1	2	2
Habitation: appartement	1	7	3	4	4	7	5	2	1	1	2	2
Horeca	5	8		2	4	4	5	2	1		1	3
Terrain		5	5	2	3	4	3	3	1	3	3	2
Entreprise	4	4	7	2	2	1	3	2		2	3	1
Maison de repos	1	8	2	5	2		4	1		1		1
Service public		2	4	6	1	3	1	3	1	1	1	1
Habitation: garage	5	1	3	1	4		1		3	1		2
Culture et loisirs	2	3	3	1	4	2	1	2			1	
Autre	2	2	1	1	3	1	1	2		2	2	
Infrastructure sportive		2	3	2	1	2	2	1			3	1
Chantier	3	1	3		3						1	4
Habitation: autre	3	2	3	1		3	1			2		
Moyen de transport: voiture	1	4	2		2			4	1		1	
Stade	5	1	2	1		2	2					
Service		2		3	2	1	1				1	
Emplacement de vélo					2	3					2	1
Moyen de transport: camion	1	1		2			1				2	
Station essence		4			1		2					
Arrêt de bus / tram		1	1	1		1	1			1		
Banque / institution financière		1				4			1			
Eaux intérieures et maritimes	4											
Bâtiment administratif						1	1	1				
Cimetière			1				1				1	
Edifice religieux / lieu du culte	1					2						
Station de bus / métro et gare de chemin de fer				1	1							
Aéroport	1											
Guichet automatique	1											
Hôpital								1				
Médecin / dentiste / pharmacien							1					
Moyen de transport: autobus / autocar						1						
Moyen de transport: autre				1								
Moyen de transport: train / tram / métro	1											
Total	188	221	147	126	151	131	139	101	90	88	88	82



Brakel

Dégradation de la propriété

	2000	2013	2014	2015	2016	2017	2018	2019	2020	2021	2022	2023
Voie publique	26	14	14	13	15	9	23	16	12	10	16	8
Habitation: résidence principale	17	14	5	10	11	11	8	7	4	10	7	4
Habitation: non précisée	3	6	4	2	7	9	8	10	7	4	2	3
Parking	3	5	9	4	4	10	6	7	3	2	2	4
Terrain	8	4	4	6	3	3	1	3	1	3	5	4
Habitation: allée	6	4	1	5	7	1	2	2	3	3	4	1
Inconnue	5	1	1		3	1	5	2	3	7	2	6
Habitation: jardin	6		1		4	1	2	1		4	1	1
Institution d'enseignement	6	2	1	5	1	2	1		1	1		
Culture et loisirs	1	2			1	1	5	2		2	1	
Horeca	2	3	2	1	1	5						
Habitation: dépendances			3	3	3	2						
Service public	6	1		2	1						1	
Arrêt de bus / tram		3	1	5			1					
Autre		1		1	4		1		1	1		
Edifice religieux / lieu du culte	2	1	1			2	1		1			1
Entreprise	1	1		1	1		1		1	1		
Magasin	3		1				1	1				
Cimetière					1		2			2		
Moyen de transport: autre	1		1	1	1		1					
Stade					2	1	1					
Maison de repos		1		1							1	
Bureau de police							2					
Chantier	1											1
Emplacement de vélo												2
Habitation: résidence secondaire		1	1									
Infrastructure sportive							1				1	
Service				1		1						
Station essence						1		1				
Habitation: garage				1								
Médecin / dentiste / pharmacien		1										
Total	97	65	50	62	70	60	73	52	37	50	43	35



Brakel

Infractions contre l'intégrité physique

	2000	2013	2014	2015	2016	2017	2018	2019	2020	2021	2022	2023
Habitation	26	44	29	26	34	30	37	23	22	35	27	25
Voie publique	11	8	13	14	14	7	17	14	10	10	19	11
Horeca	3	4	7		6	4	8	3	2	1	1	5
Inconnue	2	2	1	1	1	1	4	1	3	7	3	2
Institution d'enseignement	2	2		2	2	2	4		1	4		3
Habitation: allée	2	1	2	1	2		2	2	2	1	1	
Culture et loisirs		2	3		1	3	1	1				2
Terrain	5	2	2		2				1			
Parking		1	1			1	2	2			3	1
Habitation: jardin	2			1	2	2				1	1	
Service public					1				2	2	1	2
Stade	1			1	2		1					1
Entreprise	1		1			1		1				
Magasin		1		1					1			
Bureau de police					1							1
Maison de repos							1				1	
Arrêt de bus / tram										1		
Autre							1					
Bâtiment administratif									1			
Edifice religieux / lieu du culte		1										
Moyen de transport: autobus / autocar		1										
Moyen de transport: autre												1
Station essence												1
Total	55	69	59	47	68	51	78	47	45	62	57	55

STATISTIQUES POLICIERES DE CRIMINALITE

LIEU DE PERPETRATION: COMMUNE

Brakel

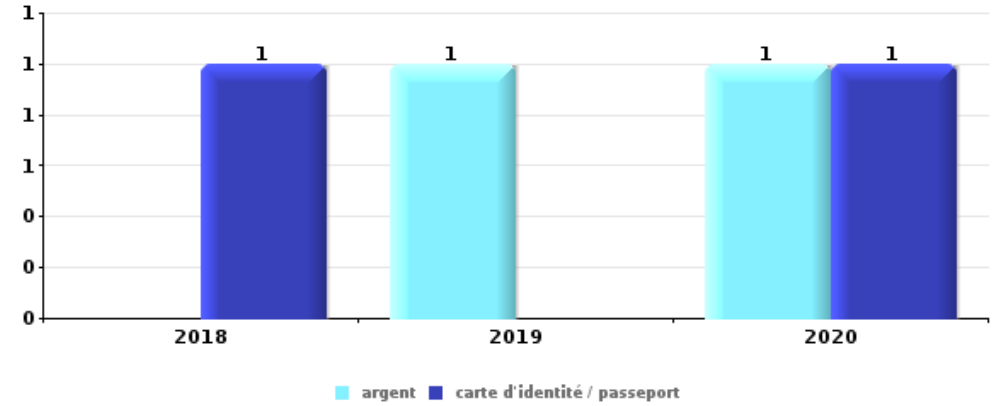
PARTIE V : OBJETS ET MOYENS DE TRANSPORT



Brakel

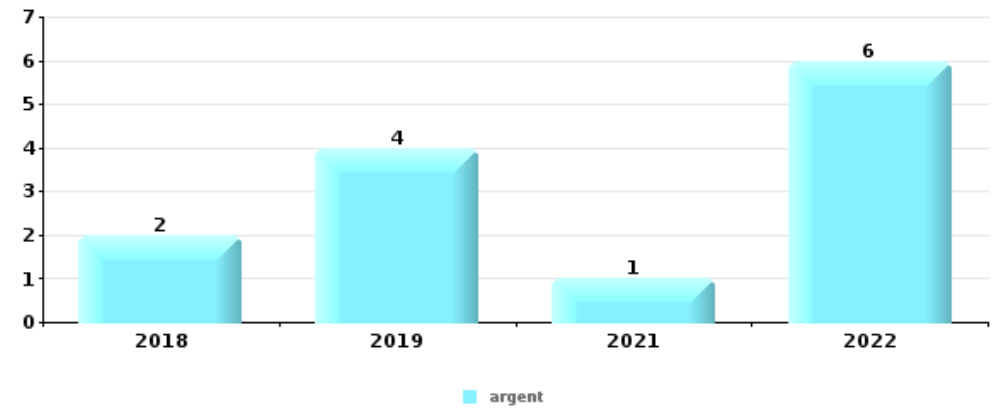
Vol à main armée

Top 5 Objets volés (sbd nombre de faits)		2018	2019	2020	2021	2022	2023
1	argent		1	1			
1	carte d'identité / passeport	1		1			
3	clé	1					
3	document véhicule	1					
3	meuble		1				
3	permis de conduire			1			
3	plaque d'immatriculation	1					



Vol dans ou sur un véhicule

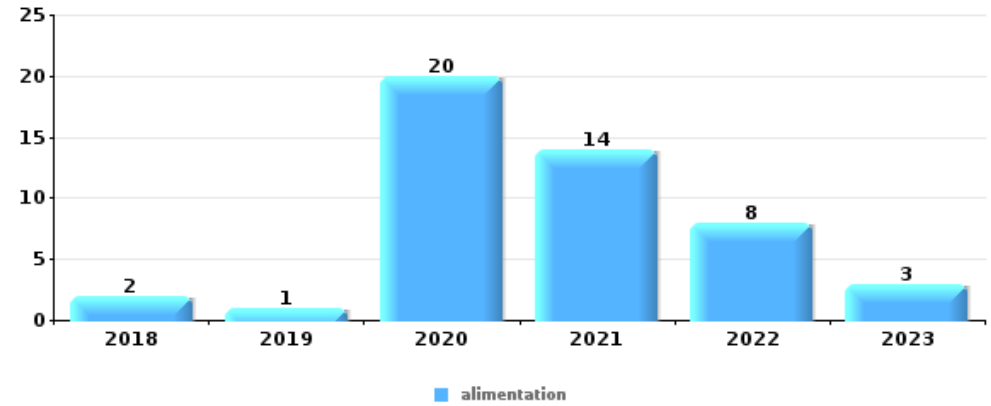
Top 5 Objets volés (sbd nombre de faits)		2018	2019	2020	2021	2022	2023
1	argent	2	4		1	6	
2	carburant / énergie	2	8			1	
3	carte d'identité / passeport	1	2			3	
4	ordinateur et accessoires	2	1			2	
4	outillage	4	1				





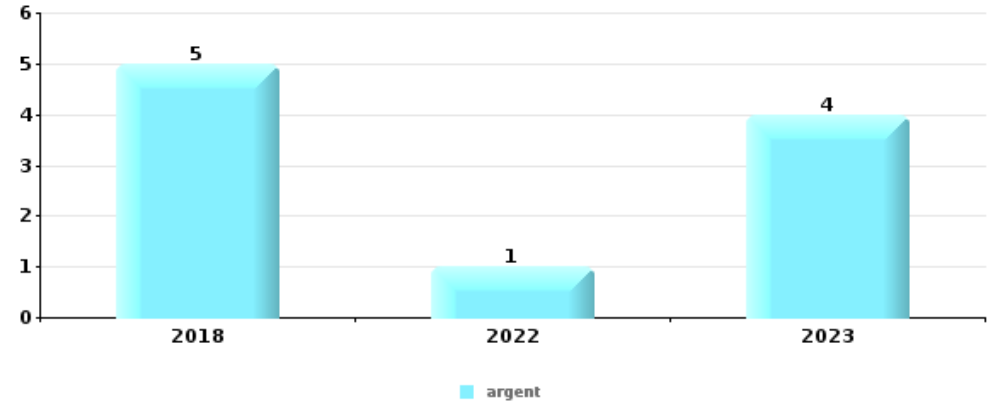
Vol à l'étalage

Top 5 Objets volés (sbd nombre de faits)		2018	2019	2020	2021	2022	2023
1	alimentation	2	1	20	14	8	3
2	parfum / produit de beauté	5	1	4	2	1	1
2	tabac		1	3	5	5	
4	bijouterie / montre			1	6		
5	ordinateur et accessoires	1		3	1		



Cambrilage ds entreprise ou commerce

Top 5 Objets volés (sbd nombre de faits)		2018	2019	2020	2021	2022	2023
1	argent	5				1	4
2	alimentation	2	3			1	1
3	coffre-fort / coffret (argent) / caisse						1
3	ordinateur et accessoires		1				
3	outillage					1	

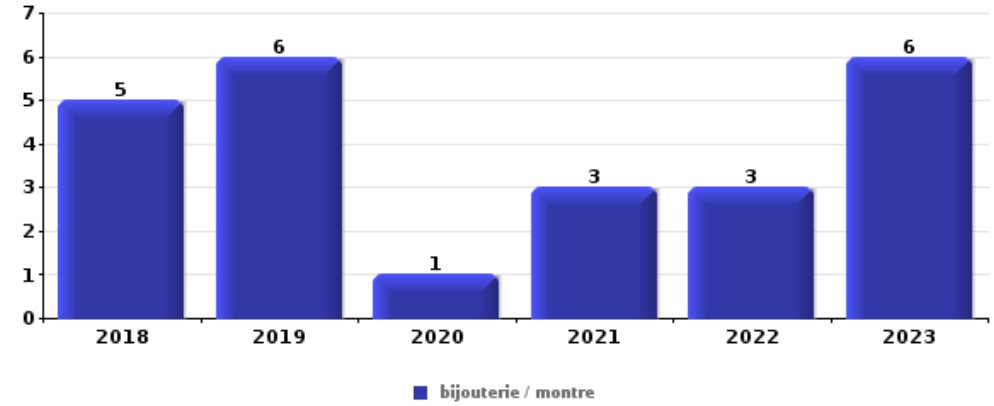




Cambriolage dans habitation

Top 5 Objets volés (sbd nombre de faits)

	2018	2019	2020	2021	2022	2023
1 bijouterie / montre	5	6	1	3	3	6
2 argent	7	3	1	4	2	1
3 ordinateur et accessoires	3	2		1	1	1
3 vêtement	1	1	1	3	1	1
5 alimentation	3	1		3		
5 outillage		1	1	2	1	2



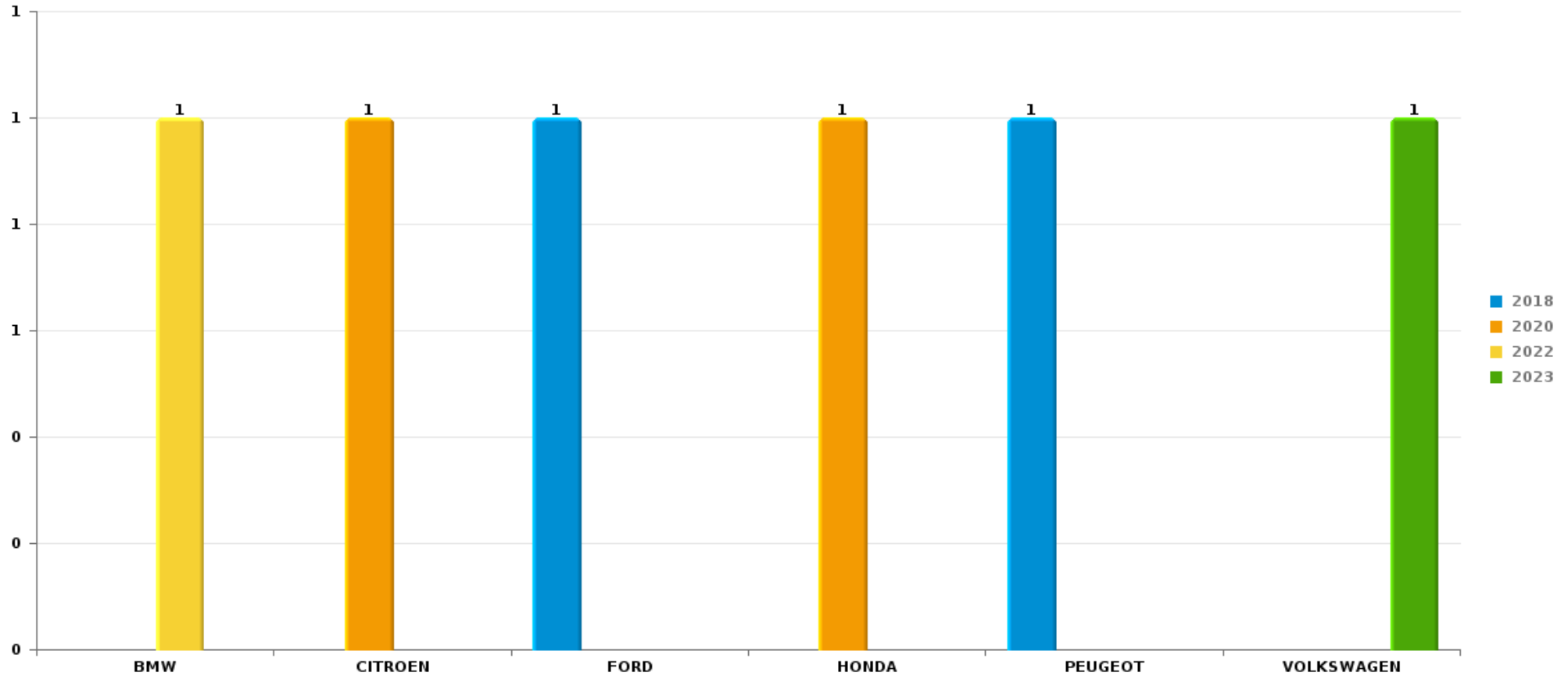
Remarque: en ce qui concerne les objets, aucun total n'est reproduit étant donné que plusieurs objets peuvent avoir été volés lors d'un même fait.



Brakel

Vol de voiture

Nombre de voitures volées par marque (Top 5)



STATISTIQUES POLICIERES DE CRIMINALITE

LIEU DE PERPETRATION: COMMUNE

Brakel

PARTIE VI : SUSPECTS



Partie 1: Niveau FAITS (comptage du nombre de faits pour lesquels un certain type de suspect est impliqué)

1.1. Nombre d'infractions selon le sexe des suspects identifiés (par catégorie principale)

Étant donné que, tant un suspect identifié masculin qu'un suspect identifié féminin peuvent être impliqués lors d'un même fait, il est possible que la somme des colonnes «Hommes» et «Femmes» soit supérieure à la valeur de la colonne «Total...» (voir également la note méthodologique)

Brakel

2023

Catégorie principale / Sexe	Nombre total de faits avec au moins 1 suspect	Hommes	%	Femmes	%
Infr. contre l'intégrité physique	28	23	82,1%	13	46,4%
Fraude	19	14	73,7%	7	36,8%
Drogues	18	15	83,3%	3	16,7%
Criminalité informatique	12	7	58,3%	7	58,3%
Vol et extorsion	12	10	83,3%	3	25,0%
Infr. contre autres valeurs morales et sentiments	10	6	60,0%	5	50,0%
Registre de population	9	5	55,6%	4	44,4%
Ivresse et alcool	6	3	50,0%	3	50,0%
Dégradation de la propriété	5	5	100,0%		
Infr. contre les mœurs	5	5	100,0%		
Législation sur les étrangers	5	5	100,0%		
Armes et explosifs	4	4	100,0%		
Autres lois spéciales	3	3	100,0%		
Infr. contre la foi publique	3	2	66,7%	1	33,3%
Infr. contre la sécurité publique	3	3	100,0%	1	33,3%
Infr. contre l'autorité publique	3	2	66,7%	1	33,3%

CRIMINALITE ENREGISTREE: SUSPECTS



Catégorie principale / Sexe	Nombre total de faits avec au moins 1 suspect	Hommes	%	Femmes	%
Environnement	2	1	50,0%	1	50,0%
Protection de la jeunesse	2			2	100,0%
Exercice illégal de l'autorité publique	1	1	100,0%		
Infr. contre la famille	1			1	100,0%
Protection de la personne	1			1	100,0%
Total	152	114	75,0%	53	34,9%



1.2. Nombre d'infractions selon le sexe des suspects identifiés (par figure criminelle)

Étant donné que, tant un suspect identifié masculin qu'un suspect identifié féminin peuvent être impliqués lors d'un même fait, il est possible que la somme des colonnes «Hommes» et «Femmes» soit supérieure à la valeur de la colonne «Total...» (voir également la note méthodologique)

Brakel

2023

FC Vol moyen de transport

Figure criminelle / Sexe	Nombre total de faits avec au moins 1 suspect identifié	Hommes	%
Vol de vélo	1	1	100,0%
Total	PA	PA	PA

FC Cambriolage

Figure criminelle / Sexe	Nombre total de faits avec au moins 1 suspect identifié	Hommes	%	Femmes	%
Cambriolage dans habitation	2	2	100,0%		
Cambriolage ds entreprise ou commerce	1			1	100,0%
Cambriolage dans bâtiment (total)	3	2	66,7%	1	33,3%
Total	PA	PA	PA	PA	PA

FC Vol autre

Figure criminelle / Sexe	Nombre total de faits avec au moins 1 suspect identifié	Hommes	%	Femmes	%
Vol avec violence sans arme	3	2	66,7%	1	33,3%
Vol à l'étalage	4	2	50,0%	3	75,0%
Total	PA	PA	PA	PA	PA

CRIMINALITE ENREGISTREE: SUSPECTS



Criminalité ICT

Figure criminelle / Sexe	Nombre total de faits avec au moins 1 suspect identifié	Hommes	%	Femmes	%
Phishing	5	3	60,0%	2	40,0%
Total	PA	PA	PA	PA	PA

FC Autre

Figure criminelle / Sexe	Nombre total de faits avec au moins 1 suspect identifié	Hommes	%	Femmes	%
Violence contre les métiers d'intérêt général	1			1	100,0%
Dégradation de voiture	1	1	100,0%		
Total	PA	PA	PA	PA	PA

PH Violence intrafamiliale (VIF)

Figure criminelle / Sexe	Nombre total de faits avec au moins 1 suspect identifié	Hommes	%	Femmes	%
VIF: physique, dans le couple	13	13	100,0%	6	46,2%
VIF: physique, envers des descendants	1			1	100,0%
VIF: physique, envers d'autres membres	3	1	33,3%	2	66,7%
VIF: psychique, dans le couple	3	2	66,7%	1	33,3%
VIF: psychique, envers des descendants	1	1	100,0%	1	100,0%
VIF: économique, dans le couple	3	3	100,0%		
VIF: économique, envers d'autres membres	1	1	100,0%		
Total	PA	PA	PA	PA	PA

CRIMINALITE ENREGISTREE: SUSPECTS



PH Drogues

Figure criminelle / Sexe	Nombre total de faits avec au moins 1 suspect identifié	Femmes	%
Vente de drogues synthétiques	1	1	100,0%
Total	PA	PA	PA

PH Violence dans l'espace public

Figure criminelle / Sexe	Nombre total de faits avec au moins 1 suspect identifié	Hommes	%	Femmes	%
Violence physique (voie publique)	4	3	75,0%	1	25,0%
Violence physique (autre endroit public)	1			1	100,0%
Violence physique (endroit accessible au public)	4	3	75,0%	1	25,0%
Violence sexuelle (transport public)	1	1	100,0%		
Violence sexuelle (voie publique)	3	3	100,0%		
Violence psychique (transport public)	2	1	50,0%	1	50,0%
Violence psychique (endroit accessible au public)	2	2	100,0%	1	50,0%
Vol avec violence sans arme (endr. acces. au pub.)	1			1	100,0%
Total	PA	PA	PA	PA	PA

PH Autre

Figure criminelle / Sexe	Nombre total de faits avec au moins 1 suspect identifié	Hommes	%	Femmes	%
Fraude à l'identité	3	2	66,7%	1	33,3%
Total	PA	PA	PA	PA	PA



1.3. Nombre d'infractions selon l'âge des suspects identifiés (par catégorie principale)

Étant donné que, tant un suspect identifié mineur qu'un suspect identifié majeur peuvent être impliqués lors d'un même fait, il est possible que la somme des colonnes «Mineur» et «Majeur» soit supérieure à la valeur de la colonne «Total...» (voir également la note méthodologique)

Brakel

2023

Catégorie principale / Âge	Nombre total de faits avec au moins 1 suspect identifié	Mineur	%	Majeur	%
Infr. contre l'intégrité physique	28	2	7,1%	26	92,9%
Fraude	19	1	5,3%	19	100,0%
Drogues	18	5	27,8%	13	72,2%
Criminalité informatique	12	1	8,3%	12	100,0%
Vol et extorsion	12	1	8,3%	11	91,7%
Infr. contre autres valeurs morales et sentiments	10			10	100,0%
Registre de population	9	1	11,1%	9	100,0%
Ivresse et alcool	6			6	100,0%
Dégradation de la propriété	5	1	20,0%	4	80,0%
Infr. contre les moeurs	5	3	60,0%	2	40,0%
Législation sur les étrangers	5			5	100,0%
Armes et explosifs	4	2	50,0%	2	50,0%
Autres lois spéciales	3			3	100,0%
Infr. contre la foi publique	3			3	100,0%
Infr. contre la sécurité publique	3			3	100,0%
Infr. contre l'autorité publique	3	1	33,3%	2	66,7%
Environnement	2			2	100,0%
Protection de la jeunesse	2	2	100,0%		
Exercice illégal de l'autorité publique	1			1	100,0%
Infr. contre la famille	1			1	100,0%
Protection de la personne	1			1	100,0%
Total	152	20	13,2%	135	88,8%



1.4. Nombre d'infractions selon l'âge des suspects identifiés (par figure criminelle)

Étant donné que, tant un suspect identifié mineur qu'un suspect identifié majeur peuvent être impliqués lors d'un même fait, il est possible que la somme des colonnes «Mineur» et «Majeur» soit supérieure à la valeur de la colonne «Total...» (voir également la note méthodologique)

Brakel

2023

FC Vol moyen de transport

Figure criminelle / Âge	Nombre total de faits avec au moins 1 suspect identifié	Majeur	%
Vol de vélo	1	1	100,0%
Total	PA	PA	PA

FC Cambriolage

Figure criminelle / Âge	Nombre total de faits avec au moins 1 suspect identifié	Majeur	%
Cambriolage dans habitation	2	2	100,0%
Cambriolage ds entreprise ou commerce	1	1	100,0%
Cambriolage dans bâtiment (total)	3	3	100,0%
Total	PA	PA	PA

FC Vol autre

Figure criminelle / Âge	Nombre total de faits avec au moins 1 suspect identifié	Majeur	%
Vol avec violence sans arme	3	3	100,0%
Vol à l'étalage	4	4	100,0%
Total	PA	PA	PA

Criminalité ICT

Figure criminelle / Âge	Nombre total de faits avec au moins 1 suspect identifié	Majeur	%
Phishing	5	5	100,0%
Total	PA	PA	PA

CRIMINALITE ENREGISTREE: SUSPECTS



FC Autre

Figure criminelle / Âge	Nombre total de faits avec au moins 1 suspect identifié	Mineur	%	Majeur	%
Violence contre les métiers d'intérêt général	1	1	100,0%		
Dégradation de voiture	1			1	100,0%
Total	PA	PA	PA	PA	PA

PH Violence intrafamiliale (VIF)

Figure criminelle / Âge	Nombre total de faits avec au moins 1 suspect identifié	Majeur	%
VIF: physique, dans le couple	13	13	100,0%
VIF: physique, envers des descendants	1	1	100,0%
VIF: physique, envers d'autres membres	3	3	100,0%
VIF: psychique, dans le couple	3	3	100,0%
VIF: psychique, envers des descendants	1	1	100,0%
VIF: économique, dans le couple	3	3	100,0%
VIF: économique, envers d'autres membres	1	1	100,0%
Total	PA	PA	PA

PH Drogues

Figure criminelle / Âge	Nombre total de faits avec au moins 1 suspect identifié	Mineur	%
Vente de drogues synthétiques	1	1	100,0%
Total	PA	PA	PA

CRIMINALITE ENREGISTREE: SUSPECTS



PH Violence dans l'espace public

Figure criminelle / Âge	Nombre total de faits avec au moins 1 suspect identifié	Mineur	%	Majeur	%
Violence physique (voie publique)	4	1	25,0%	3	75,0%
Violence physique (autre endroit public)	1	1	100,0%		
Violence physique (endroit accessible au public)	4			4	100,0%
Violence sexuelle (transport public)	1	1	100,0%		
Violence sexuelle (voie publique)	3	2	66,7%	1	33,3%
Violence psychique (transport public)	2	1	50,0%	1	50,0%
Violence psychique (endroit accessible au public)	2			2	100,0%
Vol avec violence sans arme (endr. acces. au pub.)	1			1	100,0%
Total	PA	PA	PA	PA	PA

PH Autre

Figure criminelle / Âge	Nombre total de faits avec au moins 1 suspect identifié	Majeur	%
Fraude à l'identité	3	3	100,0%
Total	PA	PA	PA



Partie 2: Niveau SUSPECTS-FAIT (comptage du nombre de combinaisons suspect-fait)

2.1. Nombre de suspects-fait selon le sexe des suspects identifiés (TOP 5 des catégories principales)

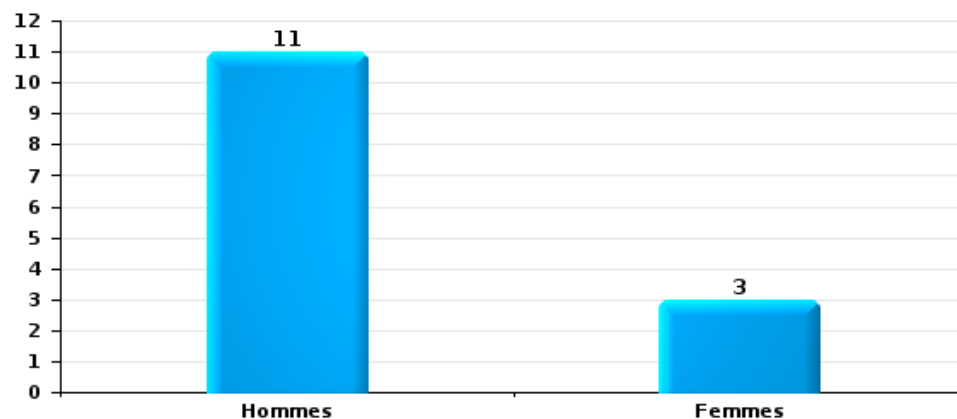
Lorsqu'un même suspect a commis plusieurs faits durant la période considérée, il est aussi comptabilisé plusieurs fois (voir également la note méthodologique)

Brakel

2023

Vol et extorsion

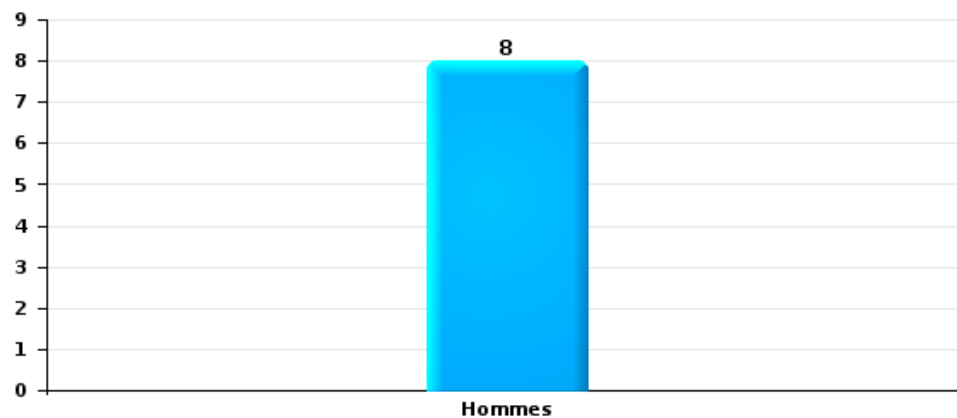
Nombre de suspects-fait selon le sexe





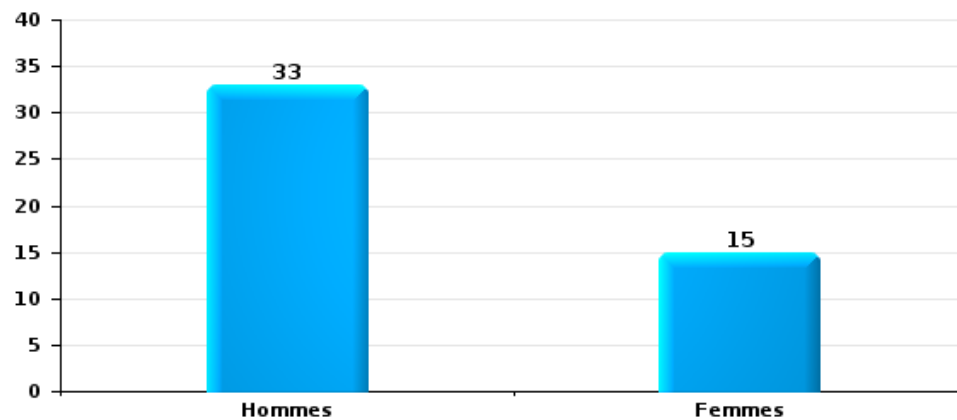
Dégradation de la propriété

Nombre de suspects-fait selon le sexe



Infr. contre l'intégrité physique

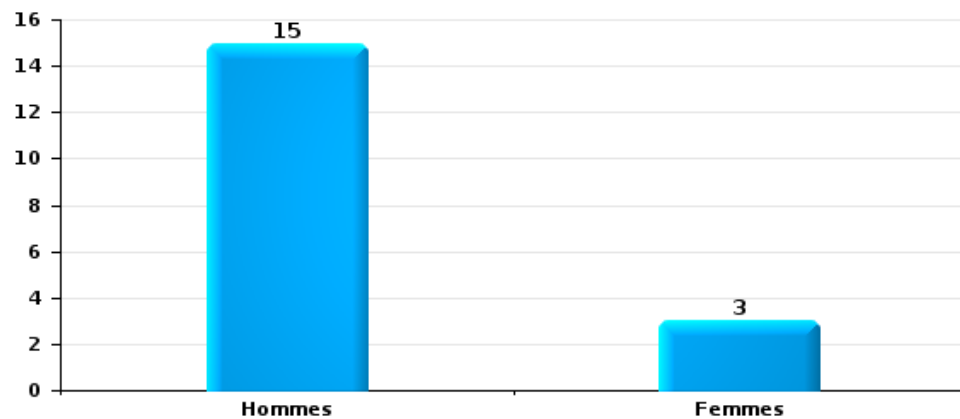
Nombre de suspects-fait selon le sexe





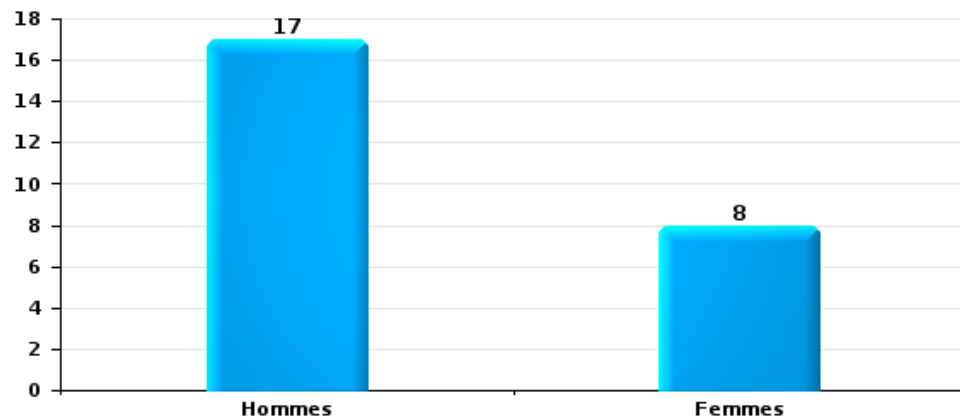
Drogues

Nombre de suspects-fait selon le sexe



Fraude

Nombre de suspects-fait selon le sexe





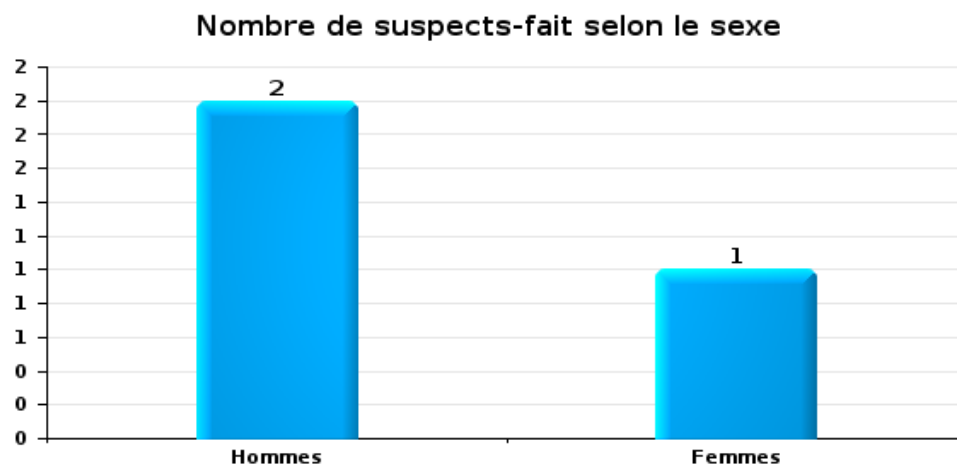
2.2. Nombre de suspects-fait selon le sexe des suspects identifiés (TOP 5 des figures criminelles)

Lorsqu'un même suspect a commis plusieurs faits durant la période considérée, il est aussi comptabilisé plusieurs fois (voir également la note méthodologique)

Brakel

2023

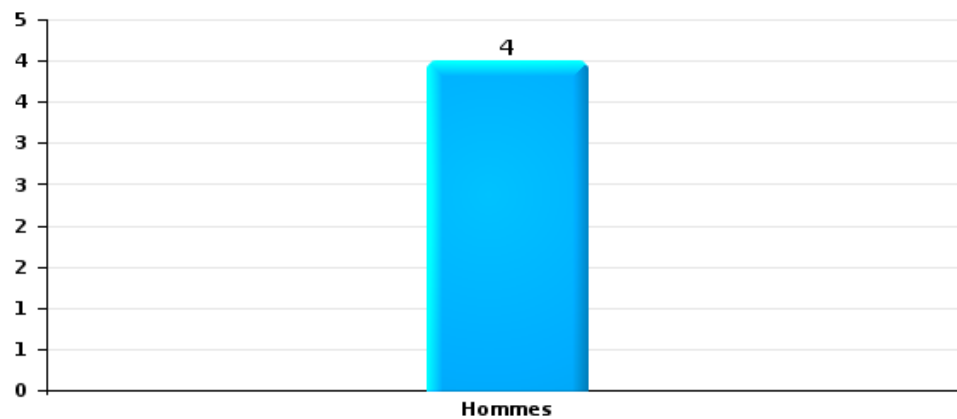
Cambriolage dans bâtiment (total)





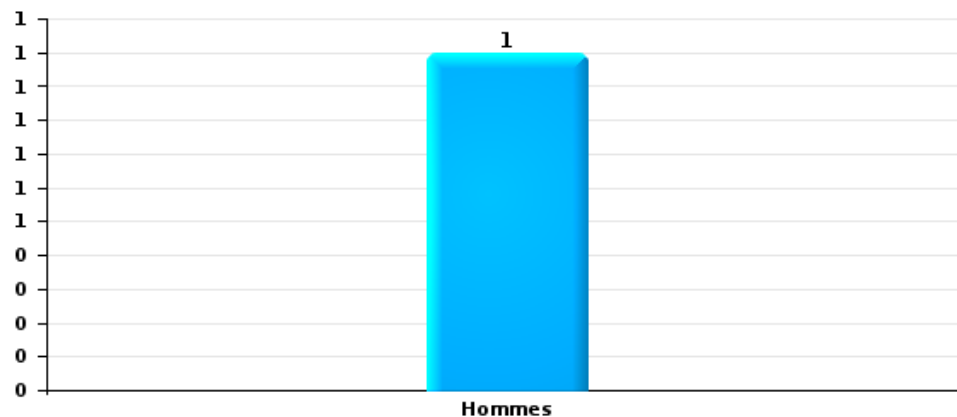
Dégradation de voiture

Nombre de suspects-fait selon le sexe



Vol de vélo

Nombre de suspects-fait selon le sexe





2.3. Nombre de suspects-fait selon l'âge des suspects identifiés (TOP 5 des catégories principales)

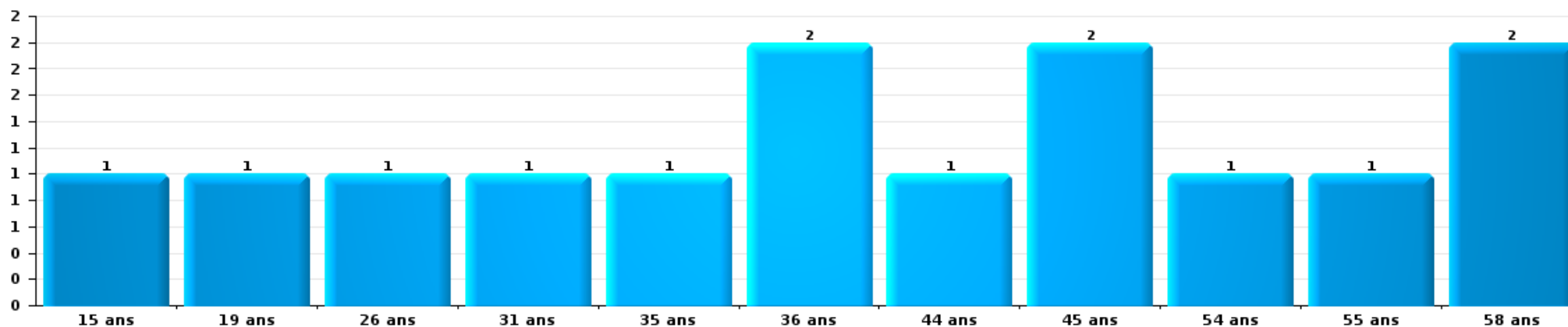
1) Lorsqu'un même suspect a commis plusieurs faits durant la période considérée, il est aussi comptabilisé plusieurs fois, qu'il ait le même âge ou non – 2) Les suspects au-dessous de 14 ans et à partir de 90 ans ne sont pas repris dans le tableau (voir également la note méthodologique)

Brakel

2023

Vol et extorsion

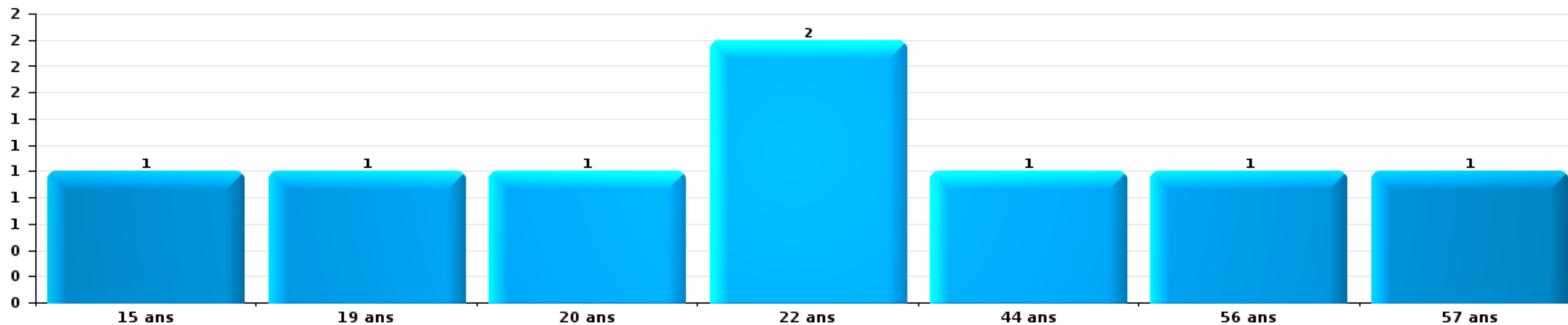
Nombre de suspects-fait par âge (chronologique)





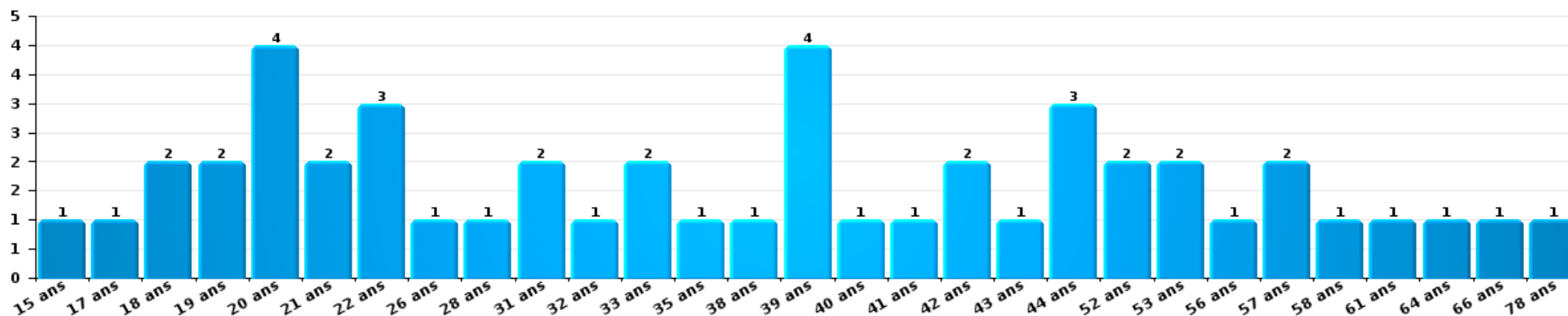
Dégradation de la propriété

Nombre de suspects-fait par âge (chronologique)



Infr. contre l'intégrité physique

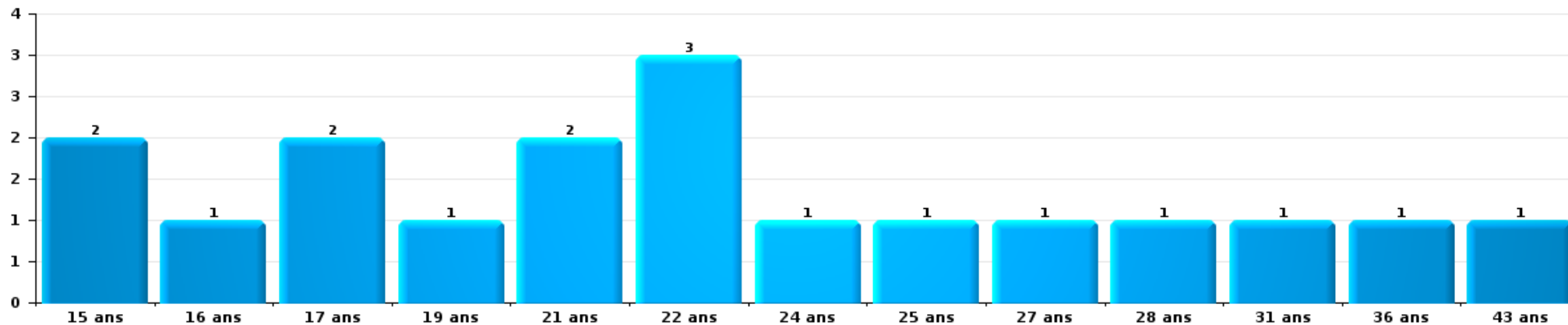
Nombre de suspects-fait par âge (chronologique)





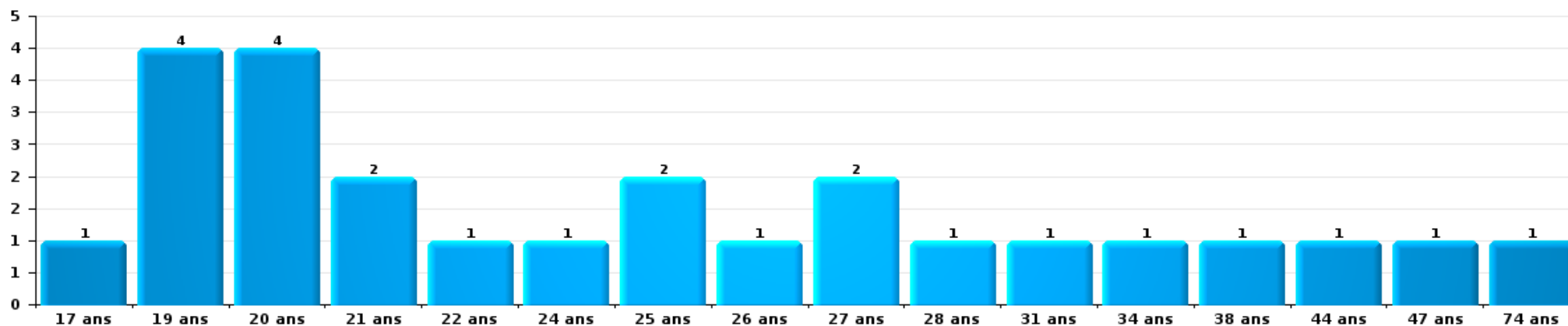
Drogues

Nombre de suspects-fait par âge (chronologique)



Fraude

Nombre de suspects-fait par âge (chronologique)





2.4. Nombre de suspects-fait selon l'âge des suspects identifiés (TOP 5 des figures criminelles)

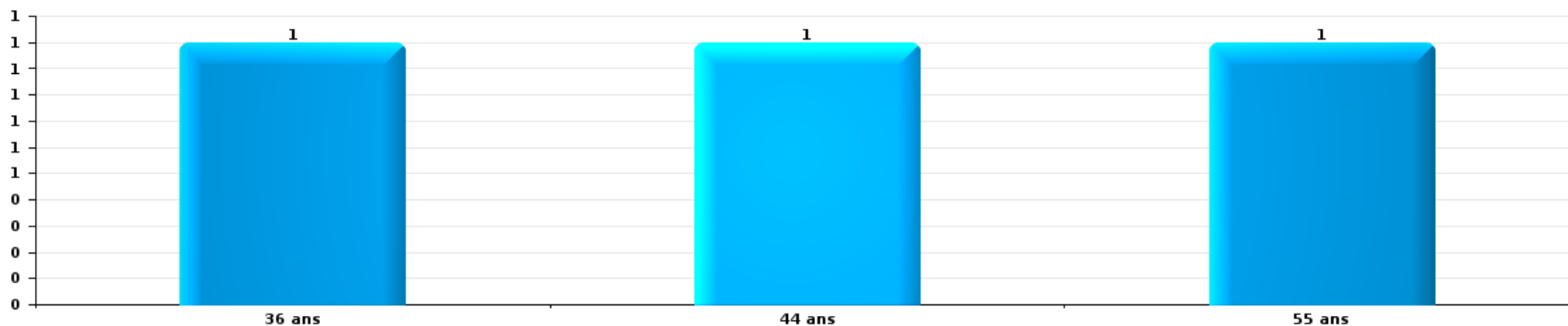
1) Lorsqu'un même suspect a commis plusieurs faits durant la période considérée, il est aussi comptabilisé plusieurs fois, qu'il ait le même âge ou non – 2) Les suspects au-dessous de 14 ans et à partir de 90 ans ne sont pas repris dans le tableau (voir également la note méthodologique)

Brakel

2023

Cambrilage dans bâtiment (total)

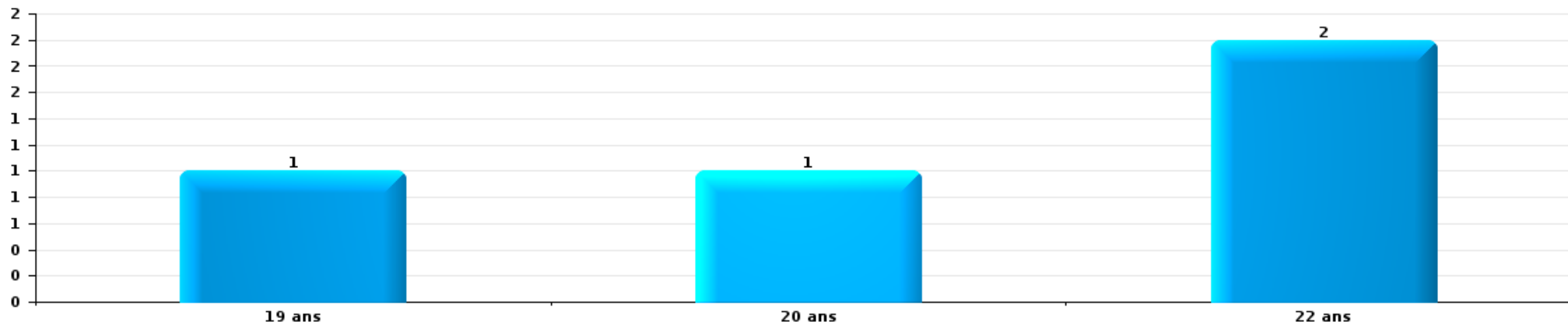
Nombre de suspects-fait par âge (chronologique)





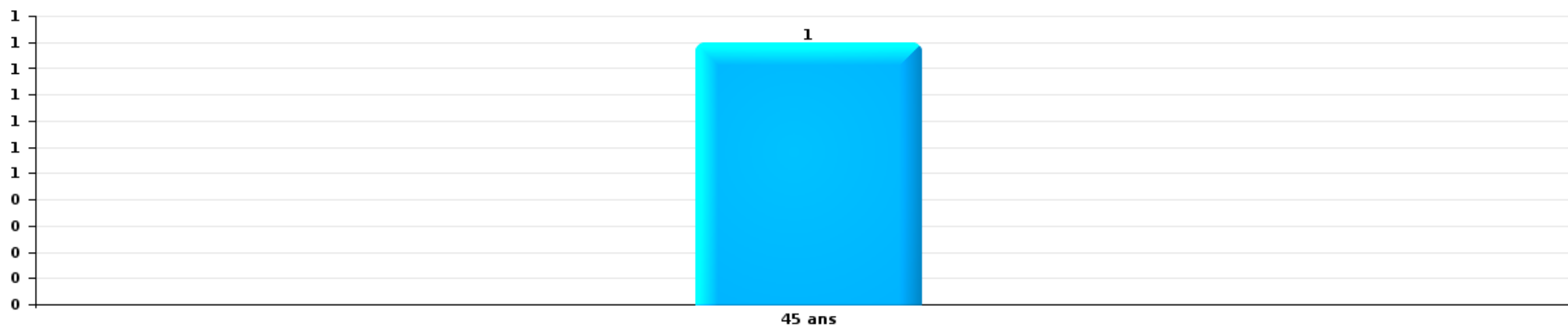
Dégradation de voiture

Nombre de suspects-fait par âge (chronologique)



Vol de vélo

Nombre de suspects-fait par âge (chronologique)



STATISTIQUES POLICIERES DE CRIMINALITE

LIEU DE PERPETRATION: COMMUNE

Brakel

***ANNEXE I: DETAIL PAR CATEGORIE DE DELIT
CODE PENAL***

Infraction Code pénal

Infr. contre l'intégrité physique

			2000	2013	2014	2015	2016	2017	2018	2019	2020	2021	2022	2023
Assassinat	Autres	Acc.								1				1
		Sous-total								1				1
Meurtre	Parricide (meurtre)	Tent.	1											
	Infanticide (meurtre)	Tent.						1						
	Autres	Tent.		1					1				1	
		Sous-total	1	1				1	1					1
Torture et maltraitance	Torture	Acc.		1			1							
	Traitement dégradant	Acc.								1				
		Sous-total		1			1			1				
Coups et/ou blessures vol. en sphère familiale	Entre partenaires ou ex-partenaires	Acc.	4	21	11	14	14	13	26	13	10	20	21	14
	Lors d'un différend familial en général	Acc.	9											
	Par les parents envers un mineur	Acc.		2	3	1	1	1	3	2		4		
	Envers les parents	Acc.		4	4		4	2	1	1	1	1	1	
	Envers d'autres ascendants directs ou collatéraux	Acc.	1						1		1			1
		Sous-total	14	27	18	15	19	16	31	16	12	25	22	15
Coups et/ou blessures vol. hors sphère familiale	Bagarres (=coups réciproques)	Acc.	2	4	3	1	3	1	6	2	7	8	10	11
	Coups envers fonctionnaire de police	Acc.			1		3				1	1	1	1
	Envers un mineur par une pers. ayant autorité	Acc.			2	1	2			2		3	1	2
	Envers un mineur qualité de l'auteur inconnue	Acc.	1	1	1	3	1	3		1		2		4
	Coups envers personnel autre service public	Acc.			1		1						1	
	Coups envers personnel institut d'enseignement	Acc.									1			1
	Non spécifié	Acc.	20	23	18	15	25	17	22	17	12	18	13	17
		Tent.	1								1			1
	Sous-total	24	28	26	20	35	21	28	23	21	32	27	36	
Abstention coupable		Acc.	1			1							1	
		Sous-total	1			1							1	
Autres infr. volontaires. c/ l'intégrité phys.	Administration substances nuisibles	Acc.												1
	Entrave méchante à la circulation	Acc.	2	1	1					1		2	2	
	Voies de faits et violences légères	Acc.	9	10	10	8	11	13	15	4	11	3	4	2
		Sous-total	11	11	11	8	11	13	15	5	11	5	6	3
Infr. involontaires contre l'intégrité physique	Coups et/ou blessures involontaires	Acc.	1		2	1	1							
	Abstention d'entretien enfant/personne vulnérable	Acc.									1			
	Causer un accident de chemin de fer	Acc.	2											
	Morsure de chien	Acc.	1	1	2	2	1		3	1				
		Sous-total	4	1	4	3	2		3	1	1			
	Total	55	69	59	47	68	51	78	47	45	62	57	55	

Infr. contre la liberté individuelle

			2000	2013	2014	2015	2016	2017	2018	2019	2020	2021	2022	2023	
Enlèvement de mineur ou personne vulnérable	Enlèvement parental	Acc.					1								
		Tent.												1	
	Autre enlèvement	Acc.			1	2									
		Tent.							1						
Sous-total					1	3		1					1		
Détenion par un particulier	Acc.								1						
	Sous-total								1						
Total					1	3		2					1		

Infr. contre les moeurs

			2000	2013	2014	2015	2016	2017	2018	2019	2020	2021	2022	2023
Viol n'ayant pas causé la mort	Victime < 10a	Acc.					2	1						
	Victime 10a - 14a	Acc.		1		1	1	1	1	2			1	
		Tent.						1						
	Victime 14a - 16a	Acc.		1						1				
		Tent.											1	
	Victime 16a - 18a	Acc.	1	1							1			
	Victime majeure	Acc.			1	2	1	2			3	1		
Tent.					1									
Victime âge inconnu	Acc.									1				
	Sous-total		1	3	1	4	4	5	2	7	1	1	1	
Viol n'ayant pas causé la mort (nvCPS)	Victime 16a - 18a	Acc.											1	1
	Sous-total												1	1
Attentat à la pudeur avec violence / menace	Victime < 16a	Acc.					1							1
		Tent.								1				
	Victime 16a - 18a	Acc.		1										
	Victime majeure	Acc.		2		1		2			2			
	Sous-total		3		2		2	2	1	2			1	
Attentat à la pudeur sans violence / menace	Victime < 16a	Acc.					2	2	1	4	2	2		
	Victime 16a - 18a	Acc.			1						1	1		
	Victime âge inconnu	Acc.							1	1			1	
	Sous-total				1	2	2	2	2	5	3	3	1	
Atteinte intégrité sexuelle sans mort (nvCPS)	Victime < 16a	Acc.											2	1
	Victime 16a - 18a	Acc.												1
		Acc.												
	Victime majeure	Acc.												1
	Sous-total												2	3
Pornographie enfantine	Détention	Acc.						1						1
	Distribution	Acc.		2				2	1		4	1		
	Sous-total		2					3	1		4	1	1	
Pornographie		Acc.		1										
	Sous-total		1											
Incitation à la débauche	Victime mineure	Acc.					3		1					1
	Victime majeure	Acc.												1
	Autre publicité pour débauche	Acc.						1						
		Sous-total					3	1	1					2
Outrage public aux bonnes moeurs	Actions (exhibitionnisme, etc.)	Acc.		1	1			1	3	2	5			
	Ecrits, images, objets	Acc.		2	2	1	1		2		2		4	
	Exhibitionnisme (nvCPS)	Acc.											1	2
	Contenu pornographique extrême ou violent (nvCPS)	Acc.												3
	Non spécifié	Acc.	3											
	Sous-total		3	3	1	1	1	1	5	2	7		5	5

Infr. contre les mœurs

			2000	2013	2014	2015	2016	2017	2018	2019	2020	2021	2022	2023
Voyeurisme	Observation/enregistrement de nudité ou intimité	Acc.						1	1	1				
	Diffusion enregistrement nudité ou intimité	Acc.				1			1					
		Sous-total					1	1	2	1				
Diffusion de contenu à caractère sexuel (nvCPS)	Victime 16a - 18a	Acc.												1
	Victime majeure	Tent.												1
		Sous-total												2
Diffusion contenu sex. but méchant/lucrat. (nvCPS)	Victime majeure	Acc.												2
		Sous-total												2
Grooming (contact par ICT avec mineur < 16 ans)		Acc.						2	2					
		Tent.								1				
		Sous-total						2	2	1				
Exploitation sexuelle mineurs-prostitution (nvCPS)	Incitation à la débauche/prostit. (nvCPS)	Acc.												1
		Sous-total												1
Images d'abus sexuels de mineurs (nvCPS)	Production/diffusion images abus sexuels (nvCPS)	Acc.												1
		Sous-total												1
Refus aide suppression images caract. sex.		Acc.												1
		Sous-total												1
		Total	4	8	8	6	13	15	17	17	17	5	14	16

Infr. contre autres valeurs morales et sentiments

			2000	2013	2014	2015	2016	2017	2018	2019	2020	2021	2022	2023
Harcèlement	Harcèlement par téléphone (OLD)	Acc.	7											
		Acc.	1	21	24	11	24	22	27	39	28	46	29	22
	Sous-total	8	21	24	11	24	22	27	39	28	46	29	22	
Violation de sépulture		Acc.		1										
		Sous-total		1										
Violation du secret professionnel		Acc.						1						
		Sous-total						1						
Atteinte à l'honneur	Calomnie et diffamation	Acc.	3	3	8	3	7	4	7	9	10	7	9	9
	Déclaration calomnieuse	Acc.	1	1						1			2	
	Imputation calomnieuse	Acc.	1		1	2	2		2	3		1		2
	Injures (Délit)	Acc.	3			1	3	1	3	1	2	1	2	1
	Non spécifié	Acc.					1					1		
	Sous-total	8	4	9	6	13	5	12	14	12	10	13	12	
Vie privée	Violation de domicile par un particulier	Acc.	1	2		4	2		2	3	2			1
	Violation du secret des lettres	Acc.	1	1	1							1		
	Sous-total	2	3	1	4	2		2	3	2	1		1	
Tapage nocturne		Acc.	4				1	1		1		4		
		Sous-total	4				1	1		1		4		
Violation de communication par particulier		Acc.					1						1	
		Sous-total					1						1	
Abus faiblesses de personnes		Acc.			1		1				1			1
		Sous-total			1		1				1			1
Total			22	29	35	21	42	29	41	57	43	61	43	36

Infr. relative au statut juridique de l'enfant

			2000	2013	2014	2015	2016	2017	2018	2019	2020	2021	2022	2023
Non-représentation d'enfants	Par les parents	Acc.	1		1							1		
		Sous-total	1		1							1		
		Total	1		1							1		

Vol et extorsion

				2000	2013	2014	2015	2016	2017	2018	2019	2020	2021	2022	2023	
Vol avec circ. aggr.	Avec violence	Acc.	2	3	1	1	1			1	3	1		1	1	
		Tent.				1					2	1				
	Sans violence	Acc.	34	83	34	39	39	33	34	25	5	17	13	20		
		Tent.	7	37	24	21	13	8	14	10	8	5	4	15		
Sous-total			43	123	59	61	54	41	49	40	15	22	18	36		
Vol sans circ. aggr.	Avec violence	Acc.				1		1							2	
		Tent.					1								1	
	Sans violence, Vol à la tire	Acc.	1	3	5	5	3	3	2	3	1	1	1			
		Tent.					1									
	Sans violence, Vol d'usage	Acc.			1											
	Sans violence, Vol domestique	Acc.	2		2			2	2		2	3	2	1		
	Acc.	100	93	79	57	91	77	75	51	67	58	62	37			
Tent.	1	1		2	1	4	8	5	1		1	1				
Sous-total			104	97	87	65	95	89	87	59	71	62	66	42		
Vol non spécifié		Acc.	25													
		Tent.	15													
	Sous-total			40												
Extorsion		Acc.		1	1		2	1		1	2	2	3	2		
		Tent.						3	1	2	2	1	2			
	Sous-total				1	1	2	1	3	2	4	4	4	4		
Maraudage		Acc.	1													
	Sous-total			1												
Total			188	221	147	126	151	131	139	101	90	88	88	82		

Fraude

		2000	2013	2014	2015	2016	2017	2018	2019	2020	2021	2022	2023	
Blanchiment d'argent	Acc.		1	1		2			2	1	1	2	10	
	Sous-total		1	1		2			2	1	1	2	10	
Recel	Recel simple	Acc.	3										1	
	Sous-total		3										1	
Grivèlerie	Non spécifié	Acc.												
	Sous-total	1												
Détournement et destruction frauduleuse	Cel frauduleux	Acc.	4	2	2	3		2	1	3	1			
	D'argent, de papiers, etc.	Acc.								1				
	De pièces judiciaires	Acc.									1			
	D'objets saisis	Acc.				1	1					1		
	D'objets saisis	Tent.						1						
	De biens mobiliers des époux	Acc.		1										
	D'héritage	Acc.							1					
Non spécifié	Acc.	25												
	Sous-total	41	4	3	2	4	1	3	2	4	2	1		
Escoquerie	Fraude par internet	Acc.	9	13	17	7	17	28	50	67	57	46	58	
	Fraude par internet	Tent.	4		1	4	4	5	4	10	7	6	2	
	Escoquerie sans internet	Acc.	12	7	9	3	5	3	9	5	5	7	5	
	Escoquerie sans internet	Tent.	5	3	2	1	1	1	3		1	1		
	Non spécifié	Acc.	7											
	Non spécifié	Tent.	4											
	Sous-total	11	30	23	29	15	27	37	66	82	70	60	65	
Abus de confiance et infr. apparentées	Abus de confiance	Acc.	4	4	7	7	5	4	8	7	3	3	3	
	Abus des faiblesses	Acc.					1							
	Sous-total	7	4	4	7	7	6	4	8	7	3	3	3	
Infr. liées à l'insolvabilité	Par le débiteur	Acc.				2	2	1	1	2				
	Non spécifié	Acc.							1					
	Sous-total				2	2	1	2	2					
Insolvabilité frauduleuse		Acc.	1	2				1						
	Sous-total		1	2				1						
Chèques sans provision		Acc.												
	Sous-total	1												
		Total	61	43	33	38	30	36	46	80	96	76	66	79

Dégradation de la propriété

			2000	2013	2014	2015	2016	2017	2018	2019	2020	2021	2022	2023	
Incendie volontaire	Dans lieu habité (de jour)	Acc.											1		
	Dans lieu habité (de nuit)	Acc.		1			1								
	Dans un autre lieu (de jour)	Acc.	2		1	1	2		1	2		1	2	1	
		Tent.	1												
	Dans un autre lieu (de nuit)	Acc.	1					1	1				1	1	
	Dans un autre lieu (moment indéterminé)	Acc.			1				1		1				
		Sous-total	4	1	2	1	3	2	2	3		2	4	1	
Destruction par explosion volontaire	Dans un autre lieu (de jour)	Acc.	2												
	Dans un autre lieu (de nuit)	Acc.						1							
		Sous-total	2					1							
Incendie involontaire		Acc.	9	7	6	9	3	5	6	1	2		2	1	
		Sous-total	9	7	6	9	3	5	6	1	2		2	1	
Destruction, dénaturation, dégradation	Avec circ. aggr.	Acc.	1	2	2	2		1		1	1				
	Destruction de biens agricoles	Acc.	1	3									1	1	
	Non spécifié	Acc.	14												
		Sous-total	16	5	2	2		1		1	1		1	1	
Vandalisme	Sur véhicules	Acc.	17	22	19	19	30	18	30	24	21	15	22	16	
	Sur autres biens mobiliers	Acc.	43	5	2	2	5	2	10	2	4	8		2	
	Graffitis	Acc.			1		6	1			3	2			
	Autres détériorations sur biens immobiliers	Acc.	5	23	17	28	22	26	24	21	6	23	12	9	
	Dégradation de clôture	Acc.	1	2	1	1	1	4	1				2	5	
		Sous-total	66	52	40	50	64	51	65	47	34	48	36	32	
		Total	97	65	50	62	70	60	73	52	37	50	43	35	

Infr. contre la sécurité publique

			2000	2013	2014	2015	2016	2017	2018	2019	2020	2021	2022	2023
Organisation criminelle	Acc.								1				1	
	Sous-total								1				1	
Association de malfaiteurs	Acc.	1		2	1		1		2					
	Sous-total	1		2	1		1		2					
Evasion de prisonniers	Non-respect surveillance électronique	Acc.						1						
	Sous-total							1						
Recel	Recel de cadavre	Acc.	1											
	Sous-total	1												
Menaces	Menace d'attentat	Acc.				1	2			1	2			
	Verbales	Acc.	32	7	5	9	15	11	10	12	9	14	13	7
	Ecrites	Acc.	4	3	4	1	6	6	2	8	3	17	4	1
	Par gestes, emblèmes	Acc.	8	7	2	5	5	1	8	4	4	6	8	4
	Alerte à la bombe	Acc.										1		
	Non spécifié	Acc.	2		1								1	
	Sous-total	46	17	12	16	28	18	20	25	18	38	26	12	
	Total	48	19	13	16	29	19	23	25	18	38	27	12	

Infr. contre l'autorité publique

		2000	2013	2014	2015	2016	2017	2018	2019	2020	2021	2022	2023
Violence c/ personnes investies autorité publique	Acc.			1					1			3	
	Sous-total			1					1			3	
Rébellion	Rébellion armée	Acc.		1		1		1				2	
	Rébellion non armée	Acc.	1	3	5	1	4	3	3	6	2	5	2
	Non spécifié	Acc.	1										
	Sous-total	2	1	4	5	2	4	4	3	6	2	7	2
Outrages	Acc.	1	1	2	1	1		2	2	1	3	5	
	Sous-total	1	1	2	1	1		2	2	1	3	5	
Refus de coopération (informatique et télécom)	Acc.												1
	Sous-total												1
Autres infractions	Bris de scellés	Acc.				3	2						
	Industrie, commerce et enchères publiques	Acc.						1					
	Sous-total					3	2	1					
	Total	3	2	7	6	6	6	7	6	7	5	15	3

Infr. contre la foi publique

			2000	2013	2014	2015	2016	2017	2018	2019	2020	2021	2022	2023
Faux en écritures	Faux en écritures	Acc.	2	2	4	9	4	6	4	8	2	3	4	2
		Tent.								1			1	
	Usage de faux en écrit. et écrit. falsifiées	Acc.		1	2	2		1	2	3				1
		Sous-total	2	3	6	11	4	7	6	12	2	3	5	3
Usurpation	De fonctions	Acc.	1			1	1			1				
	De costumes, de décorations, etc.	Acc.					1							
	De nom	Acc.	1			3	4	2	7	3	7	7	8	
		Tent.											1	
		Sous-total	2			1	5	4	2	8	3	7	8	8
Contrefaçon / falsification	Falsification	Acc.				1								
		Sous-total				1								
Fausses monnaies	Emission	Acc.			4	1								
	Non spécifié	Acc.	4											
	Autres	Acc.				1	2							
		Sous-total	4	4	1	1	2							
Faux en justice	Fausses déclarations	Acc.									1			
	Faux serment	Acc.						2						
		Sous-total						2			1			
		Total	8	3	10	14	10	13	10	20	6	10	13	11



Brakel

Infraction Code pénal

Infr. contre la famille

	2000	2013	2014	2015	2016	2017	2018	2019	2020	2021	2022	2023
Abandon de famille Acc.			2									
Sous-total			2									
Refus du droit aux relations personnelles Acc.	15	11	8	34	16	37	33	26	9	11	17	16
Sous-total	15	11	8	34	16	37	33	26	9	11	17	16
Non-acquittement pension alimentaire Acc.	13	1	2	2	2	3	1	1	1		1	2
Sous-total	13	1	2	2	2	3	1	1	1		1	2
Non spécifié Acc.	1											
Sous-total	1											
Total	29	12	12	36	18	40	34	27	10	11	18	18

Criminalité informatique

	2000	2013	2014	2015	2016	2017	2018	2019	2020	2021	2022	2023
Hacking Acc.		4	3		3	3	10	10	4	8	8	10
Tent.											1	1
Sous-total		4	3		3	3	10	10	4	8	9	11
Faux en informatique Acc.		1	2		1			2	8	17	15	19
Tent.										1		
Sous-total		1	2		1			2	8	18	15	19
Fraude informatique Acc.		7	6	1	3	5	6	17	28	53	55	55
Tent.						1	2	2	7	4	2	
Sous-total		7	6	1	3	6	8	19	35	57	57	55
Sabotage Acc.		2				2		2		1		2
Sous-total		2				2		2		1		2
Total		14	11	1	7	11	18	33	47	84	81	87



Exercice illégal de l'autorité publique

		2000	2013	2014	2015	2016	2017	2018	2019	2020	2021	2022	2023
Usurpation de pouvoir	Acc.	1											
	Sous-total	1											
Corruption publique	Acc.												1
	Sous-total												1
Violation de communication par fonctionnaire	Acc.										1		
	Sous-total										1		
	Total	1									1		1

Traite des êtres humains

		2000	2013	2014	2015	2016	2017	2018	2019	2020	2021	2022	2023
Exploitation de la mendicité	Acc.		1										
	Sous-total		1										
Exploitation sexuelle	Acc.					1							
	Sous-total					1							
	Total		1			1							

Provocation crime ou délits

		2000	2013	2014	2015	2016	2017	2018	2019	2020	2021	2022	2023
Provocation crime	Acc.											1	
	Sous-total											1	
	Total											1	

Autres infractions Code pénal

		2000	2013	2014	2015	2016	2017	2018	2019	2020	2021	2022	2023
	Acc.							2	1				
	Sous-total							2	1				
	Total							2	1				



Contravention Code pénal

		2000	2013	2014	2015	2016	2017	2018	2019	2020	2021	2022	2023
Injures (Contravention)	Acc.	6											
	Sous-total	6											
Destruction d'animaux (Contravention)	Acc.	11											
	Sous-total	11											
Divagation d'animaux	Acc.	2											
	Sous-total	2											
Autres contraventions CP	Acc.	4											
	Sous-total	4											
Total		23											

STATISTIQUES POLICIERES DE CRIMINALITE

LIEU DE PERPETRATION: COMMUNE

Brakel

***ANNEXE II: DETAIL PAR CATEGORIE DE DELIT
LOIS SPECIALES***



Brakel

Infraction Lois spéciales

Drogues

			2000	2013	2014	2015	2016	2017	2018	2019	2020	2021	2022	2023
Détention	Acc.		2	17	18	6	17	34	33	52	57	22	19	20
	Sous-total		2	17	18	6	17	34	33	52	57	22	19	20
Usage	Usage en groupe	Acc.	1											
	Usage individuel	Acc.	2											
	Faciliter l'usage	Acc.			2		1	2	1	9	9	1		1
		Tent.			1									
	Incitation à l'usage	Acc.			1					1				
Désordre, scandale ou danger dans un espace public	Acc.				1		1		1				1	
	Sous-total		3		4	1	1	3	1	11	9	1	1	1
Importation et exportation	Acc.					1	1		3	2	1			2
	Sous-total					1	1		3	2	1			2
Fabrication	Acc.			3	2		4	1	3	2	2			2
	Tent.					1								
	Sous-total			3	2	1	4	1	3	2	2			2
Commerce	Acc.		1	11	6	11	14	26	18	22	20	13	13	4
	Sous-total		1	11	6	11	14	26	18	22	20	13	13	4
Autres	Acc.		1	4	1				1	1	2			
	Sous-total		1	4	1				1	1	2			
	Total		7	35	31	20	37	64	59	90	91	36	37	25

Législation sur les étrangers

			2000	2013	2014	2015	2016	2017	2018	2019	2020	2021	2022	2023
Transmigration illégale	Mariages simulés/blancs sans récompense/contrainte	Acc.		2		1								1
	Accès au territoire	Acc.		1		1	6		15				2	2
	Séjour	Acc.	1	5	2	2	4	6	7	3	4	5	2	3
	Pas de port de documents d'identité ou de voyage	Acc.			1									
	Inscription au registre des étrangers	Acc.		7	1	1	1	1						
	Sous-total		1	15	4	5	11	7	22	3	4	5	4	6
Trafic d'êtres humains	Acc.						1		1					
	Sous-total						1		1					
	Total		1	15	4	5	12	7	23	3	4	5	4	6



Environnement

			2000	2013	2014	2015	2016	2017	2018	2019	2020	2021	2022	2023
Déchets	Transport de déchets	Acc.		1		1								
	Déchets par professionnel	Acc.		3	2	1	1	1		1	2	2		1
	Déchets par particulier	Acc.		2	11	2	7	10	8	7	8	6	2	2
	Déchets par personne indéterminée	Acc.	12											
	Déchets: permis/autorisation	Acc.			1									
	Sous-total		12	6	14	4	8	11	8	8	10	8	2	3
Autres que déchets	Urbanisme	Acc.	14	3	4	3	4	2	1	1	2	1	1	2
	Permis d'environnement	Acc.			1			1	1	1				1
	Bruit	Acc.	13											
	Pollution de l'eau	Acc.	9	1	1	1	1	3					1	
	Pollution de l'air	Acc.									1			
	Pollution du sol	Acc.		2	2	1		4	1		1		1	
	Autres nuisances en matière d'environnement	Acc.	4											
	Sous-total		40	6	8	5	5	10	3	2	4	1	3	5
Biodiversité / Faune et flore	Bien-être animal	Acc.	15	1			1	1		2	1	1	1	
	Protection de la nature	Acc.	9	4		1						1		
	Permis / autorisation animaux	Acc.					1	1						
	Destruction d'animaux	Acc.		1		2	1	2				1		
		Tent.							1					1
	Sous-total		24	6		3	3	5		2	1	3	2	
Non spécifié		Acc.	3											
		Tent.	1											
		Sous-total	4											
	Total		80	18	22	12	16	26	11	12	15	12	7	8



Armes et explosifs

			2000	2013	2014	2015	2016	2017	2018	2019	2020	2021	2022	2023
Détention illégale	Arme à feu	Acc.		16	8	12	24	12	60	13	7	6	6	4
	Arme blanche ou non à feu	Acc.		2	2	1		1	4	2	2	3	3	1
	Munition	Acc.					1		1		1			
	Pièces/accessoires	Acc.							1					
	Non spécifié	Acc.	3											
	Sous-total		3	18	10	13	25	13	66	15	10	9	9	5
Port / transport illégal	Arme à feu	Acc.		1		1	1							
	Arme blanche ou non à feu	Acc.		2	1	2	3	1	2	1	2		1	2
	Non spécifié	Acc.	1											
	Sous-total		1	3	1	3	4	1	2	1	2		1	2
Commerce illégal	Non spécifié	Acc.	2											
	Sous-total		2											
Autre	Mesures de sécurité	Acc.												1
	Défaut signalement vol ou perte	Acc.						1						
	Non spécifié	Acc.	2											
	Sous-total		2					1						1
	Total		8	21	11	16	29	15	68	16	12	9	10	8

Protection de la personne

			2000	2013	2014	2015	2016	2017	2018	2019	2020	2021	2022	2023
Discrimination	Racisme et xénophobie	Acc.		1				1			2	4		1
	Fondée sur son orientation sexuelle (homophobie)	Acc.			2		2							
		Sous-total		1	2		2	1				2	4	
Négationnisme et révisionnisme	Révisionnisme	Acc.									2			
	Sous-total										2			
Protection de la vie privée		Acc.	1	1	2				1					1
	Sous-total		1	1	2				1					1
Caméras de surveillance		Acc.						1						1
	Sous-total							1						1
Droit à l'image		Acc.						1		1			1	
	Sous-total							1		1			1	
Autres		Acc.									1			
	Sous-total										1			
	Total		1	2	4		2	3	1	1	5	4	1	3





Brakel

Infraction Lois spéciales

Hormones et dopage

		2000	2013	2014	2015	2016	2017	2018	2019	2020	2021	2022	2023
Détention	Acc.			2		1				1			
	Sous-total:			2		1				1			
Usage	Acc.	3											
	Sous-total:	3											
	Total:	3		2		1				1			

Protection de la jeunesse

		2000	2013	2014	2015	2016	2017	2018	2019	2020	2021	2022	2023
Législation sur l'obligation scolaire	Acc.	1	1	1		1						1	1
	Sous-total:	1	1	1		1						1	1
Législation sur la protection de la jeunesse	Acc.	3	10	7	1	17	11	14	22	13	29	16	10
	Sous-total:	3	10	7	1	17	11	14	22	13	29	16	10
	Total:	4	11	8	1	18	11	14	22	13	29	17	11

Code pénal social

		2000	2013	2014	2015	2016	2017	2018	2019	2020	2021	2022	2023
Travail illégal	Acc.				1		1						
	Sous-total:				1		1						
Fraude sociale aux cotisations (travail au noir)	Acc.							2	1	1	2	1	1
	Sous-total:							2	1	1	2	1	1
Infr. contre foi publique en droit pénal social	Acc.			1	1	4	1			1	2	1	
	Sous-total:			1	1	4	1			1	2	1	
Escroquerie en droit pénal social	Acc.		1			4	2	1					
	Sous-total:		1			4	2	1					
Autres	Acc.									2	1	1	
	Sous-total:									2	1	1	
	Total:		1	1	2	8	4	3	1	4	5	3	1



Ivresse et alcool

		2000	2013	2014	2015	2016	2017	2018	2019	2020	2021	2022	2023
Ivresse publique	Acc.	3	3		5	3	3	5	3	5	7	10	9
	Sous-total:	3	3		5	3	3	5	3	5	7	10	9
Servir de l'alcool à une personne ivre	Acc.							1					
	Sous-total:							1					
Autres	Acc.	2											
	Sous-total:	2											
	Total:	5	3		5	3	3	6	3	5	7	10	9

Registre de population

		2000	2013	2014	2015	2016	2017	2018	2019	2020	2021	2022	2023
	Acc.	12	14	10	12	8	18	10	10	10	9	14	10
	Sous-total:	12	14	10	12	8	18	10	10	10	9	14	10
	Total:	12	14	10	12	8	18	10	10	10	9	14	10

Carte d'identité

		2000	2013	2014	2015	2016	2017	2018	2019	2020	2021	2022	2023
Refus de présentation	Acc.	1											
	Sous-total:	1											
Autres	Acc.	3											
	Sous-total:	3											
	Total:	4											



Santé publique

		2000	2013	2014	2015	2016	2017	2018	2019	2020	2021	2022	2023
Politique de la santé	Acc.									9			
	Sous-total:									9			
Législation médicaments	Acc.							1					
	Sous-total:							1					
Vente de tabac	Acc.										1		1
	Sous-total:										1		1
Denrées alimentaires	Acc.											1	
	Sous-total:											1	
Refus ou négligence respect mesures	Acc.								4	90	52		
	Sous-total:								4	90	52		
Autres	Acc.								1	17			
	Sous-total:								1	17			
	Total:							1	5	116	53	1	1

Travail

		2000	2013	2014	2015	2016	2017	2018	2019	2020	2021	2022	2023
Commerce ambulant	Acc.		2									1	
	Sous-total:		2									1	
Fraude sociale aux cotisations (travail au noir)	Acc.					1							
	Sous-total:					1							
Travailleurs étrangers	Acc.						1						
	Sous-total:						1						
	Total:		2			1	1					1	



Protection des revenus publics

		2000	2013	2014	2015	2016	2017	2018	2019	2020	2021	2022	2023
Douane et accises	Acc.	1											
	Sous-total:	1											
Fraude TVA	Acc.		1										
	Sous-total:		1										
Fraude autres revenus publics	Acc.	4											
	Sous-total:	4											
	Total:	5	1										

Législation économique

		2000	2013	2014	2015	2016	2017	2018	2019	2020	2021	2022	2023
Sociétés	Acc.	1			1	1	4	3	1	2	3	2	3
	Sous-total:	1			1	1	4	3	1	2	3	2	3
	Total:	1			1	1	4	3	1	2	3	2	3

Pratiques commerciales

		2000	2013	2014	2015	2016	2017	2018	2019	2020	2021	2022	2023
Pratiques du marché et protection du consommateur	Acc.	1		1									
	Sous-total:	1		1									
Réglementation des prix	Acc.							1					
	Sous-total:							1					
Registre de commerce	Acc.				1		1						
	Sous-total:				1		1						
Autres	Acc.	1											
	Sous-total:	1											
	Total:	2		1	1		1	1					



Autres lois spéciales

		2000	2013	2014	2015	2016	2017	2018	2019	2020	2021	2022	2023
Transport	Acc.			1			2						
	Sous-total:			1			2						
Prévention: incendies, explosions, accidents	Acc.									2			
	Sous-total:									2			
Loteries et jeux de hasard	Acc.	1											
	Sous-total:	1											
Dégradation involontaire câbles télécommunication	Acc.			5	6	3	8	5	5	3	4	5	1
	Sous-total:			5	6	3	8	5	5	3	4	5	1
Moyens de communications électroniques	Acc.											1	4
	Sous-total:											1	4
Autres	Acc.	2	1						1			1	
	Sous-total:	2	1						1			1	
	Total:	3	1	6	6	3	10	5	6	5	4	7	5

STATISTIQUES POLICIERES DE CRIMINALITE

LIEU DE PERPETRATION: COMMUNE

Brakel

***ANNEXE III: DETAIL
FIGURES CRIMINELLES / PHENOMENES***



Brakel

FC Vol moyen de transport

		2000	2013	2014	2015	2016	2017	2018	2019	2020	2021	2022	2023
Vol de voiture	Acc.	5	5	3	1	2	3	2	1	2		1	1
	Tent.			1		1							
	Total	5	5	4	1	3	3	2	1	2		1	1
Vol de moto	Acc.			1	2	1	1	1		2			
	Tent.												
	Total			1	2	1	1	1		2			
Homejacking	Acc.							1					
	Tent.												
	Total							1					
Vol dans les garages	Acc.				1								
	Tent.												
	Total				1								
Vol de vélomoteur	Acc.	3	4		1	4	1	2				1	1
	Tent.						1	1					
	Total	3	4		1	4	2	3				1	1
Vol de vélo	Acc.	28	10	14	13	10	14	17	2	4	3	5	4
	Tent.												
	Total	28	10	14	13	10	14	17	2	4	3	5	4



FC Cambriolage

		2000	2013	2014	2015	2016	2017	2018	2019	2020	2021	2022	2023
Cambriolage dans habitation	Acc.	16	27	13	18	14	13	12	13	3	12	6	13
	Tent.	13	12	12	10	6	4	8	7	5	4	1	7
	Total	29	39	25	28	20	17	20	20	8	16	7	20
Cambriolage ds entreprise ou commerce	Acc.	4	12	5	2	2	3	8	3			2	5
	Tent.	2	7	2	2	3	2	1	2			1	4
	Total	6	19	7	4	5	5	9	5			3	9
Cambriolage ds service public ou bâtiment administ	Acc.	1	13	2	5	3	4	1	1		1	1	
	Tent.		3		5	1		2	3				1
	Total	1	16	2	10	4	4	3	4		1	1	1
Cambriolage dans bâtiment (total)	Acc.	19	52	20	25	19	20	21	17	3	13	9	18
	Tent.	15	22	14	17	10	6	11	12	5	4	2	12
	Total	34	74	34	42	29	26	32	29	8	17	11	30

FC Vol autre

		2000	2013	2014	2015	2016	2017	2018	2019	2020	2021	2022	2023
Vol à main armée	Acc.	2	1					1	2	1			
	Tent.					1				1			
	Total	2	1			1		1	2	2			
Vol avec violence sans arme	Acc.	1	2	2	2	3	1		2	2	2	4	5
	Tent.	1					1	2	2	1	2		3
	Total	2	2	2	2	3	2	2	4	3	4	4	8
Vol dans ou sur un véhicule	Acc.	23	17	9	15	19	4	13	20	1	2	12	
	Tent.	3	8	4	2	2	1	4	4	2		1	
	Total	26	25	13	17	21	5	17	24	3	2	13	
Vol d'armes et explosifs	Acc.					2	1				1		
	Tent.												
	Total					2	1				1		
Steaming	Acc.										1		
	Tent.												
	Total										1		



FC Vol autre

		2000	2013	2014	2015	2016	2017	2018	2019	2020	2021	2022	2023
Vol à l'arraché	Acc.	2		1									
	Total	2		1									
Vol à la tire	Acc.	2	4	5	5	3	5	2	3	1	1	1	
	Tent.						1						
	Total	2	4	5	5	3	6	2	3	1	1	1	
Vol à l'étalage	Acc.	3	2	3	5	9	2	9	4	28	30	17	8
	Tent.						1	2	1	1			1
	Total	3	2	3	5	9	3	11	5	29	30	17	9
Vol par ruse	Acc.	1	2		1	2		3		2		1	
	Tent.										1		1
	Total	1	2		1	2		3		2	1	1	1
Vol de métaux	Acc.			3	2	1						2	
	Total			3	2	1						2	
Vol sur les chantiers	Acc.	3	1	3		3						1	4
	Total	3	1	3		3						1	4
Home-invasion	Acc.		1										
	Total		1										
Vol d'animaux	Acc.	2	1	2	2		3						
	Total	2	1	2	2		3						



Criminalité ICT

		2000	2013	2014	2015	2016	2017	2018	2019	2020	2021	2022	2023
Fraude de cartes de paiements	Acc.	1	4	1		1	3	1		1	2	2	
	Tent.						1						
	Total	1	4	1		1	4	1		1	2	2	
Phishing	Acc.		1				1	1	3	11	30	25	25
	Tent.								1	3	3		
	Total		1				1	1	4	14	33	25	25
Ransomware	Acc.											1	2
	Tent.								1				
	Total								1			1	2
Skimming	Acc.									1	2		
	Tent.												
	Total								1	2			

FC Autre

		2000	2013	2014	2015	2016	2017	2018	2019	2020	2021	2022	2023
Violence contre les métiers d'intérêt général	Acc.			3		4	1		1	2	1	5	2
	Tent.												
	Total			3		4	1		1	2	1	5	2
Viol collectif	Acc.		1										
	Tent.												
	Total		1										
Graffiti	Acc.			1		6	1			3	2		
	Tent.												
	Total			1		6	1			3	2		
Dégradation de voiture	Acc.	1	18	19	16	26	15	24	22	20	13	17	14
	Tent.												
	Total	1	18	19	16	26	15	24	22	20	13	17	14
Rixe au couteau	Acc.		1			1						1	
	Tent.						1						
	Total		1			1	1					1	



PH Violence intrafamiliale (VIF)

		2000	2013	2014	2015	2016	2017	2018	2019	2020	2021	2022	2023
VIF: physique, dans le couple	Acc.	4	21	11	14	14	13	26	14	11	20	23	18
	Total	4	21	11	14	14	13	26	14	11	20	23	18
VIF: physique, envers des descendants	Acc.		3	3	2	4	2	3	2	1	5	1	1
	Tent.											1	
	Total		3	3	2	4	2	3	2	1	5	2	1
VIF: physique, envers d'autres membres	Acc.	11	5	7		4	4	2	1	4	3	2	4
	Tent.	1					1						
	Total	12	5	7		4	5	2	1	4	3	2	4
VIF: sexuelle, envers des descendants	Acc.		1				1		1	2	1		
	Total		1				1		1	2	1		
VIF: sexuelle, envers d'autres membres	Acc.					1		1	1				
	Tent.								1				
	Total					1		1	2				
VIF: psychique, dans le couple	Acc.	15	12	10	37	17	38	33	29	10	17	29	18
	Total	15	12	10	37	17	38	33	29	10	17	29	18
VIF: psychique, envers des descendants	Acc.								1	1	1	1	1
	Total								1	1	1	1	1
VIF: psychique, envers d'autres membres	Acc.		1		1		2		1	2	2	1	
	Total		1		1		2		1	2	2	1	
VIF: économique, dans le couple	Acc.						1		1	1	2	2	3
	Total						1		1	1	2	2	3
VIF: économique, envers des descendants	Acc.									1			
	Total									1			
VIF: économique, envers d'autres membres	Acc.	14	3	5	3	2	4	1	1	3		1	3
	Total	14	3	5	3	2	4	1	1	3		1	3



PH Hormones et dopage

		2000	2013	2014	2015	2016	2017	2018	2019	2020	2021	2022	2023
Dopage humain	Acc.			2		1				1			
	Total			2		1				1			
Engraissement illégal	Acc.	3											
	Total	3											

PH Drogues

		2000	2013	2014	2015	2016	2017	2018	2019	2020	2021	2022	2023
Vente de cocaïne	Acc.		2			3	8	2	8	4	1	4	
	Total		2			3	8	2	8	4	1	4	
Import-export de cocaïne	Acc.								1			2	
	Total								1			2	
Production de drogues synthétiques	Acc.							1					
	Total							1					
Import-export de drogues synthétiques	Acc.								2				
	Total								2				
Vente de drogues synthétiques	Acc.		1	2	1	5	13	10	7	8	2	2	1
	Total		1	2	1	5	13	10	7	8	2	2	1
Production de cannabis (culture)	Acc.		2	2		3		2	1	1		2	
	Total		2	2		3		2	1	1		2	
Vente de cannabis en grande quantité	Acc.				1		1						
	Total				1		1						
Import-export d'héroïne	Acc.											2	
	Total											2	
Vente-traffic d'héroïne	Acc.				1				2			4	
	Total				1				2			4	



PH Traite des êtres humains

	2000	2013	2014	2015	2016	2017	2018	2019	2020	2021	2022	2023
TEH - exploitation sexuelle Acc.					1							1
Total					1							1

PH Violence dans l'espace public

	2000	2013	2014	2015	2016	2017	2018	2019	2020	2021	2022	2023
Violence physique (transport public) Acc.		1								1		
Total		1								1		

	2000	2013	2014	2015	2016	2017	2018	2019	2020	2021	2022	2023
Violence physique (voie publique) Acc.	10	6	12	11	12	6	12	14	11	8	18	12
Tent.							1				1	
Total	10	6	12	11	12	6	13	14	11	8	19	12

	2000	2013	2014	2015	2016	2017	2018	2019	2020	2021	2022	2023
Violence physique (autre endroit public) Acc.	1	2	1	1	2		3		2	2	1	1
Total	1	2	1	1	2		3		2	2	1	1

	2000	2013	2014	2015	2016	2017	2018	2019	2020	2021	2022	2023
Violence physique (endroit accessible au public) Acc.	5	8	10	2	10	8	11	7	4	2	4	10
Total	5	8	10	2	10	8	11	7	4	2	4	10

	2000	2013	2014	2015	2016	2017	2018	2019	2020	2021	2022	2023
Violence sexuelle (transport public) Acc.			1	1								1
Total			1	1								1

	2000	2013	2014	2015	2016	2017	2018	2019	2020	2021	2022	2023
Violence sexuelle (voie publique) Acc.	1	1	2			1	2	1			2	4
Total	1	1	2			1	2	1			2	4

	2000	2013	2014	2015	2016	2017	2018	2019	2020	2021	2022	2023
Violence sexuelle (autre endroit public) Acc.			1		1	1	2		2		1	
Total			1		1	1	2		2		1	

	2000	2013	2014	2015	2016	2017	2018	2019	2020	2021	2022	2023
Violence sexuelle (endroit accessible au public) Acc.	1				2	2		4	3		2	
Total	1				2	2		4	3		2	

	2000	2013	2014	2015	2016	2017	2018	2019	2020	2021	2022	2023
Violence psychique (transport public) Acc.		1								2	1	3
Total		1								2	1	3

	2000	2013	2014	2015	2016	2017	2018	2019	2020	2021	2022	2023
Violence psychique (voie publique) Acc.	15	3	9	3	7	6	6	12	8	9	7	4
Total	15	3	9	3	7	6	6	12	8	9	7	4



PH Violence dans l'espace public

		2000	2013	2014	2015	2016	2017	2018	2019	2020	2021	2022	2023
Violence psychique (autre endroit public)	Acc.		3	1		3	2	3			2	3	
	Total		3	1		3	2	3			2	3	
Violence psychique (endroit accessible au public)	Acc.	8	3	5	6	10	11	4	6	4	4	2	7
	Total	8	3	5	6	10	11	4	6	4	4	2	7
Vol à main armée (voie publique)	Tent.					1							
	Total					1							
Vol à main armée (autre endroit public)	Acc.									1			
	Total									1			
Vol à main armée (endroit accessible au public)	Acc.	2											
	Tent.									1			
	Total	2								1			
Vol avec violence sans arme (voie publique)	Acc.	1	1			1				2			
	Tent.	1					1						
	Total	2	1			1	1			2			
Vol avec violence sans arme (autre endroit public)	Acc.			1									
	Total			1									
Vol avec violence sans arme (endr. acces. au pub.)	Acc.			1	1								1
	Tent.												1
	Total			1	1								2



PH Autre

		2000	2013	2014	2015	2016	2017	2018	2019	2020	2021	2022	2023
Faux policiers	Acc.					1							
	Total					1							
Terrorisme, extrémisme et radicalisme	Acc.					1			1				
	Total					1			1				
Cyberharcèlement	Acc.	7	4	1	2	2	1	1	4	3	3	4	2
	Total	7	4	1	2	2	1	1	4	3	3	4	2
Fraude à l'identité	Acc.	1	2	2	1	3	5	3	10	5	8	11	12
	Tent.								1	1	1	1	
	Total	1	2	2	1	3	5	3	11	6	9	12	12

STATISTIQUES POLICIERES DE CRIMINALITE

LIEU DE PERPETRATION: COMMUNE

Brakel

***ANNEXE IV: FAITS ENREGISTRES
NON CRIMINELS***



Brakel

Faits non criminels

Maladies / Décès / Disparition

	2000	2013	2014	2015	2016	2017	2018	2019	2020	2021	2022	2023
Suicide	5	3	7	7	3	6	12	10	9	5	7	6
Personne malade	3	2	4	8	6	4	4	6	6	10	12	15
Décès suspect		5	1	1	3	2	1	1	2	3	3	7
Décès naturel		2		6	2	2	3	3		1		1
Disparition (personne disparue)	11	4	2	4	7	6	4	7	4	2	3	7
Accident (sauf roulage)	3	1			1	1	3	5	2			
Autres	5											
Total	27	17	14	26	22	21	27	32	23	21	25	36

Appels

	2000	2013	2014	2015	2016	2017	2018	2019	2020	2021	2022	2023
Alarme	3											
Appels	1	1		1			2					
Total	4	1		1			2					

Problèmes sociaux

	2000	2013	2014	2015	2016	2017	2018	2019	2020	2021	2022	2023
Différends familiaux	63	8	5	7	8	6	14	3	14	20	20	22
Différend (pas de coups)	25	5	2	1	4	7	2	1	1	3		1
Affaire civile	9	2	1		2	1			2	1		
Protection de la jeunesse	4		1	2	2	2	6	6	4	5	1	
Non spécifié	1											
Autres	6	9	10	9	5	7	8	10	3	15	5	11
Total	108	24	19	19	21	23	30	20	24	44	26	34



Catastrophes

	2000	2013	2014	2015	2016	2017	2018	2019	2020	2021	2022	2023
Inondation	1											
Dégâts tempête	1											
Autres		1										
Total	2	1										

Ordre public

	2000	2013	2014	2015	2016	2017	2018	2019	2020	2021	2022	2023
Manifestation									1			
Troubles		2	2	2	3		1	1	2			
Autres						1		1				
Total		2	2	2	3	1	1	2	3			

Agissements suspects

	2000	2013	2014	2015	2016	2017	2018	2019	2020	2021	2022	2023
	5	2	1	2	1	1	2	2	2	1	1	
Total	5	2	1	2	1	1	2	2	2	1	1	

Objets trouvés

	2000	2013	2014	2015	2016	2017	2018	2019	2020	2021	2022	2023
	8	2	1	3		1	1					
Total	8	2	1	3		1	1					



Objets perdus

	2000	2013	2014	2015	2016	2017	2018	2019	2020	2021	2022	2023
	167	170	170	193	185	223	173	185	209	212	161	190
Total	167	170	170	193	185	223	173	185	209	212	161	190

Autres non-infractions

	2000	2013	2014	2015	2016	2017	2018	2019	2020	2021	2022	2023
Non-respect des conditions	1			1		3	3	4	1	1		1
Procès-verbal d'information	9		2	2	1		5	1	1	1	2	1
Notification		4	4	3	9	2	6	2	1	2	6	6
Dégradation involontaire câbles (non-télécom)		5	9	3	3		3					1
Comportement lié à une radicalisation violente					1			1				
Demande signalement surveillance électronique											3	10
Fonction de contrôle armes						1				3	1	2
Autres non infractions	12											
Total	22	9	15	9	14	6	17	8	3	7	12	21