

STATISTIQUES POLICIERES DE CRIMINALITE

LIEU DE PERPETRATION: COMMUNE

Berlare

2000 - 2023

Police fédérale - DGRIDRIIBIPOL

STATISTIQUES POLICIERES DE CRIMINALITE

LIEU DE PERPETRATION: COMMUNE

Berlare

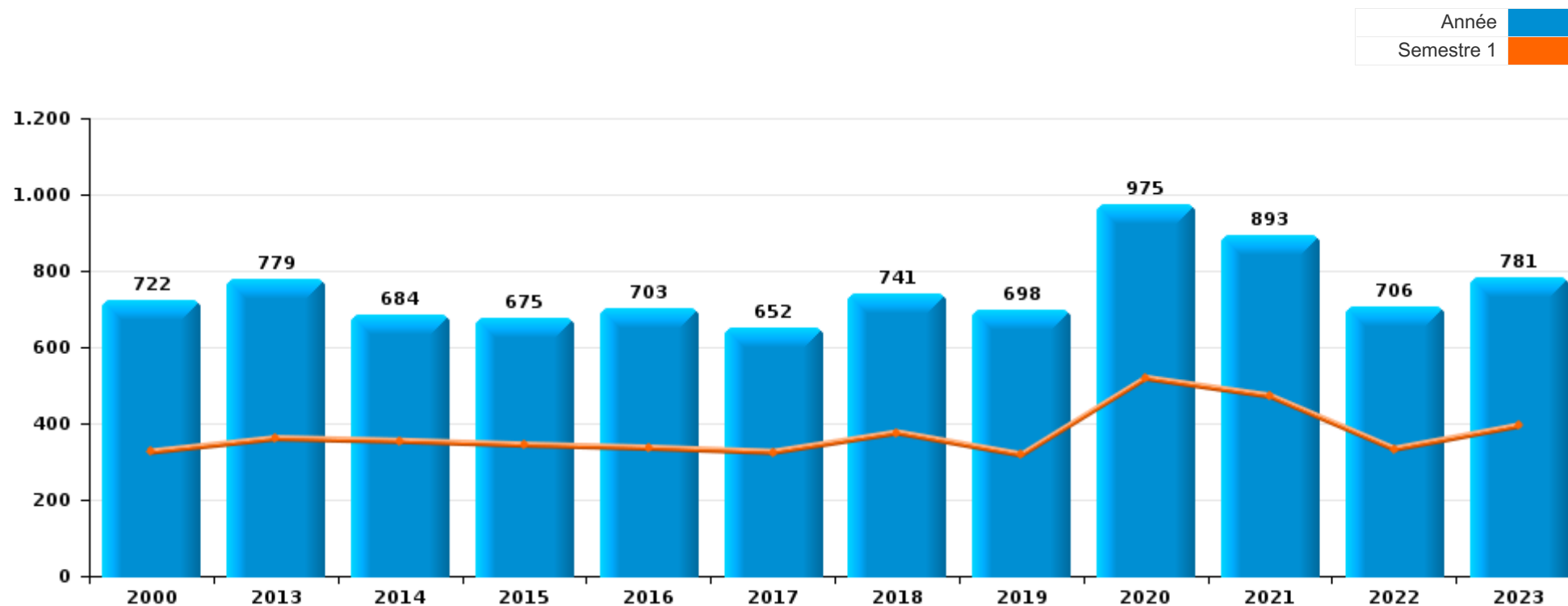
PARTIE I : INFRACTIONS JUDICIAIRES

CRIMINALITE ENREGISTREE COMMISE AU NIVEAU DE LA COMMUNE



Berlare

	2000	2013	2014	2015	2016	2017	2018	2019	2020	2021	2022	2023
Nombre total des délits	722	779	684	675	703	652	741	698	975	893	706	781





Berlare

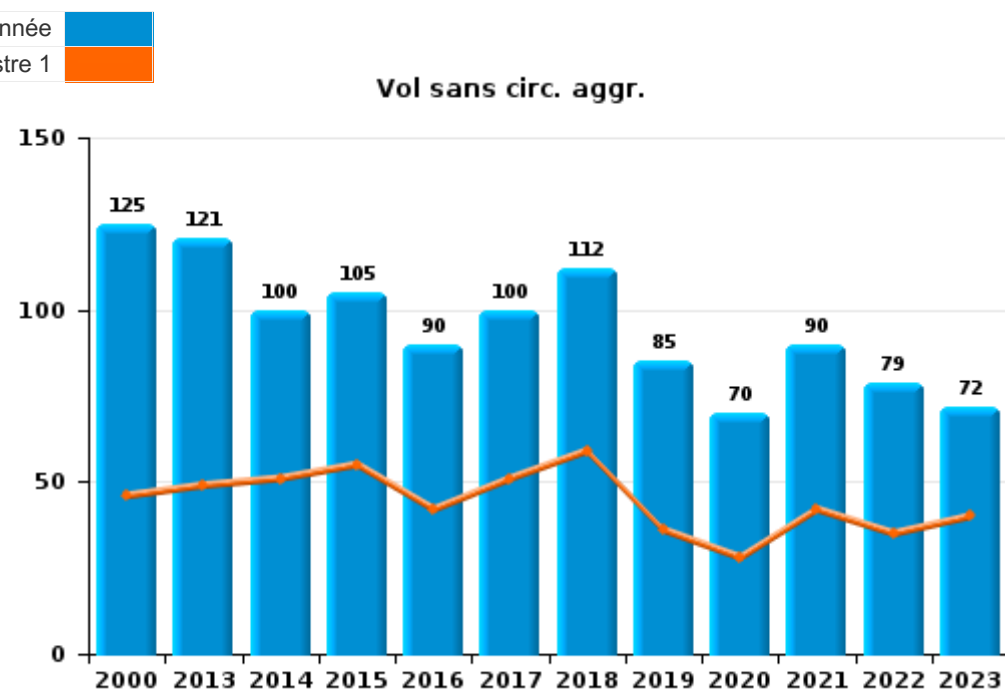
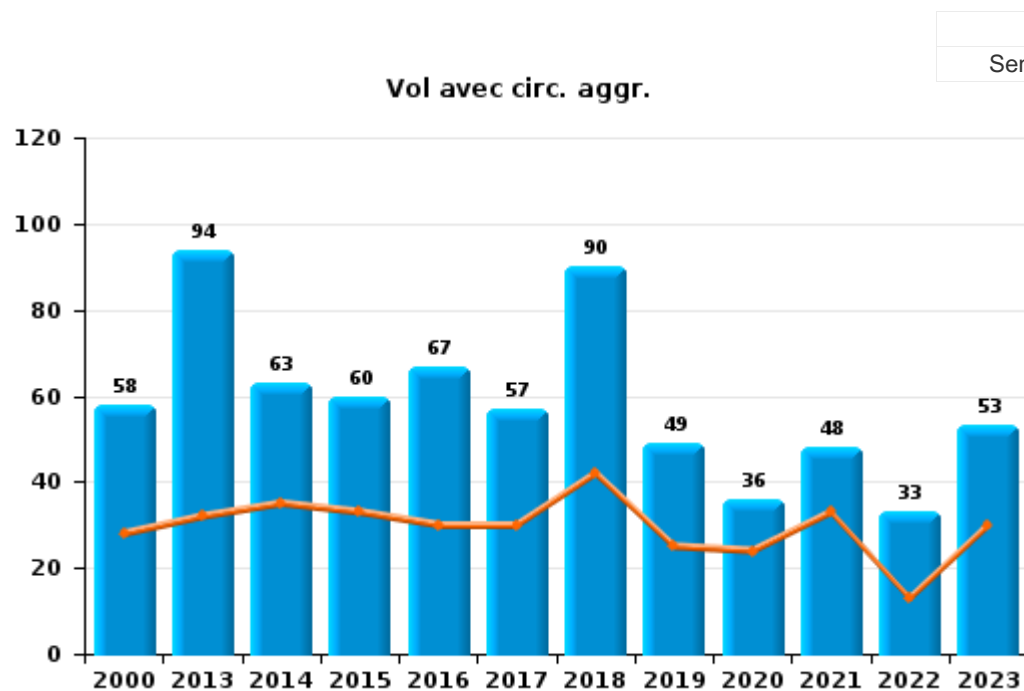
	2000	2013	2014	2015	2016	2017	2018	2019	2020	2021	2022	2023
Vol et extorsion	199	219	165	168	161	161	206	136	107	143	120	130
Dégradation de la propriété	133	114	88	91	79	89	85	123	80	100	88	87
Infr. contre l'intégrité physique	61	72	69	75	85	62	72	63	90	98	98	79
Fraude	37	51	39	31	40	40	44	66	88	80	52	84
Infr. contre autres valeurs morales et sentiments	35	61	42	32	54	32	56	41	39	44	38	64
Protection de la jeunesse	8	42	53	43	50	50	33	23	45	44	45	52
Registre de population	11	18	44	32	24	28	40	27	38	41	28	47
Drogues	25	13	32	26	31	19	20	39	60	50	21	37
Criminalité informatique		11	8	12	11	15	19	50	52	61	64	64
Infr. contre la sécurité publique	46	33	19	12	33	22	39	21	29	26	28	35
Environnement	49	45	35	34	37	27	16	29	9	26	14	13
Santé publique		1				1	1	1	238	51		
Infr. contre la famille	34	35	39	42	32	21	10	8	14	16	6	10
Infr. contre les moeurs	19	12	6	13	19	12	19	11	23	30	19	28
Armes et explosifs	14	7	5	9	4	13	11	7	18	37	36	12
Ivresse et alcool	1	16	12	9	13	18	20	11	18	9	15	12
Législation sur les étrangers	5	14	6	16	4	9	23	4	2	7	9	6
Infr. contre la foi publique	8	2	5	13	10	13	5	11	12	13	6	3
Infr. contre l'autorité publique	6	2	3	6	6	6	10	9	8	5	8	8
Autres lois spéciales	2		2	4	3	3	5	1	2	1	3	3
Législation économique		1	3	3	2	1	3	7		2	2	1
Contravention Code pénal	14	2	3			1		1				
Code pénal social				1	2	3	2	4	1	2	1	
Protection de la personne	7					3	1			3		1
Infr. contre la liberté individuelle		3	4	2	1				1	1	1	1
Travail		2		1	1	1		1	1			4
Carte d'identité	6							1				
Pratiques commerciales			1					1		1	3	
Hormones et dopage		2	1			2						
Protection des revenus publics					1					2	1	
Autres infractions Code pénal		1						1				
Marchand de sommeil							1	1				
Sécurité privée	2											
Sous-total	722	779	684	675	703	652	741	698	975	893	706	781
Contravention règlement policier local		13	22	10	20	14	20	34	35	18	42	35
Sous-total		13	22	10	20	14	20	34	35	18	42	35
Total	722	792	706	685	723	666	761	732	1.010	911	748	816



I.1. Catégorie des infractions : Vol et extorsion (top 5 des infractions au niveau national 2023)

Berlare

	2000	2013	2014	2015	2016	2017	2018	2019	2020	2021	2022	2023
Vol sans circ. aggr.	125	121	100	105	90	100	112	85	70	90	79	72
Vol avec circ. aggr.	58	94	63	60	67	57	90	49	36	48	33	53
Extorsion		4	2	3	4	2	4	2	1	4	8	5
Vol non spécifié	15					2				1		
Autres	1											
Total	199	219	165	168	161	161	206	136	107	143	120	130

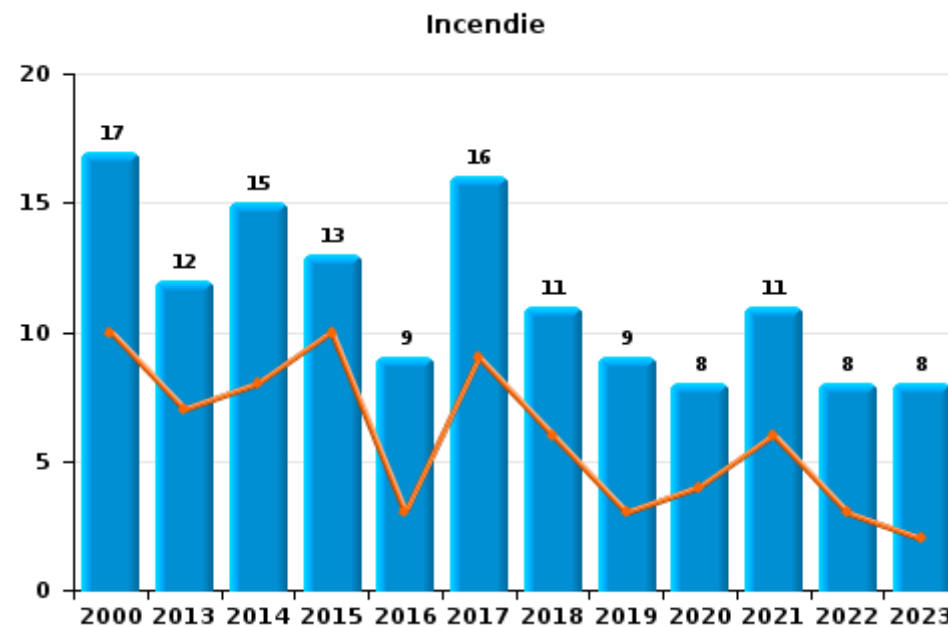
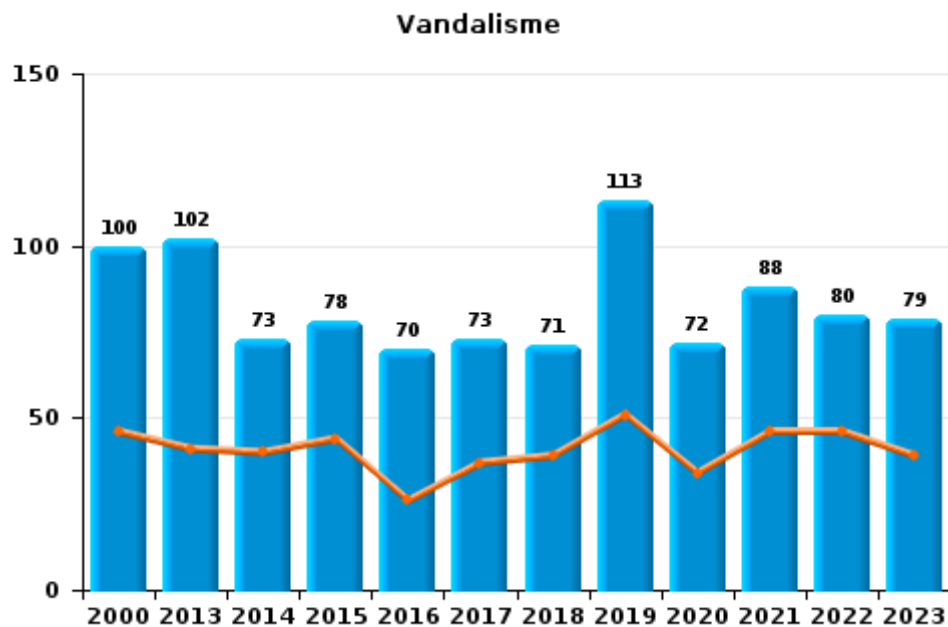
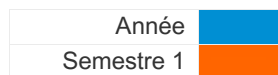




I.2. Catégorie des infractions : Dégradation de la propriété (top 5 des infractions au niveau national 2023)

Berlare

	2000	2013	2014	2015	2016	2017	2018	2019	2020	2021	2022	2023
Vandalisme	100	102	73	78	70	73	71	113	72	88	80	79
Incendie involontaire	12	8	10	10	7	14	8	6	8	10	3	4
Incendie volontaire	5	4	5	3	2	2	3	3		1	5	4
Destruction, dénaturation, dégradation	16						3	1		1		
Total	133	114	88	91	79	89	85	123	80	100	88	87

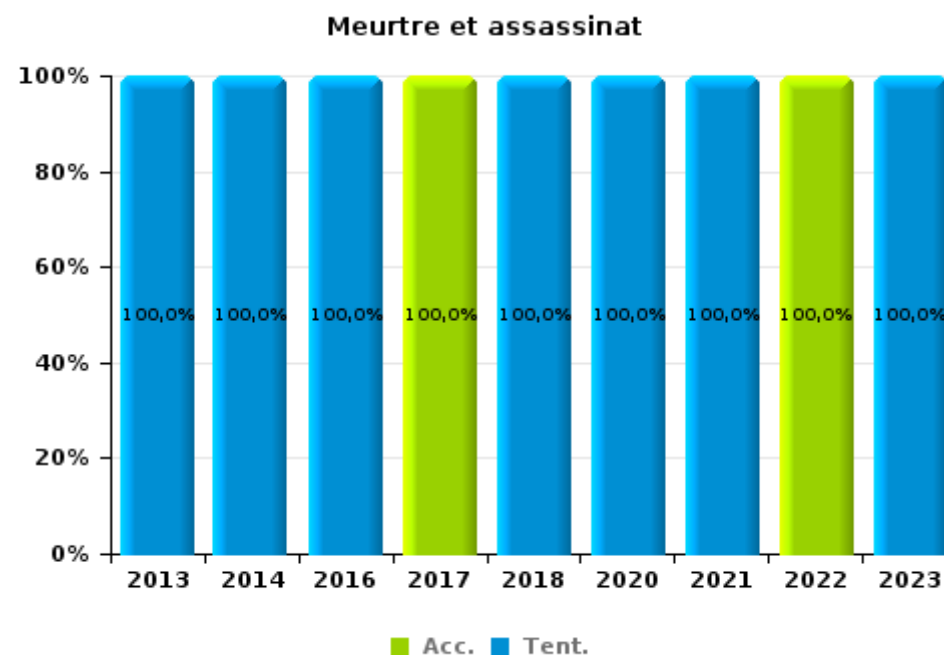
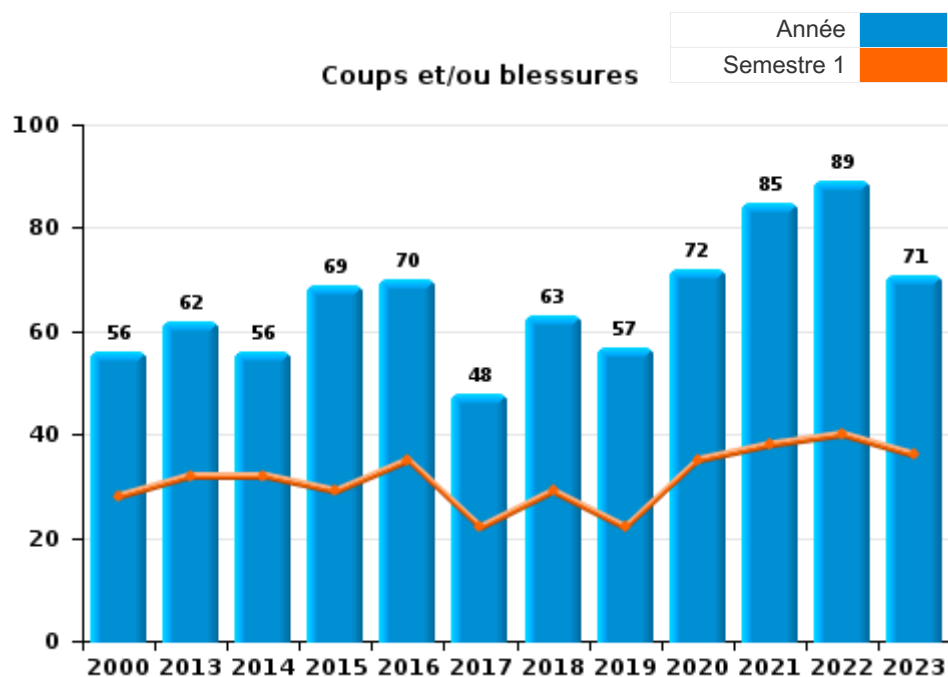




I.3. Catégorie des infractions : Infr. contre l'intégrité physique (top 5 des infractions au niveau national 2023)

Berlare

	2000	2013	2014	2015	2016	2017	2018	2019	2020	2021	2022	2023
Coups et/ou blessures	56	62	56	69	70	48	63	57	72	85	89	71
Autres	5	8	12	6	12	13	7	6	16	12	7	7
Meurtre et assassinat		2	1		3	1	2		2	1	2	1
Total	61	72	69	75	85	62	72	63	90	98	98	79

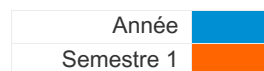




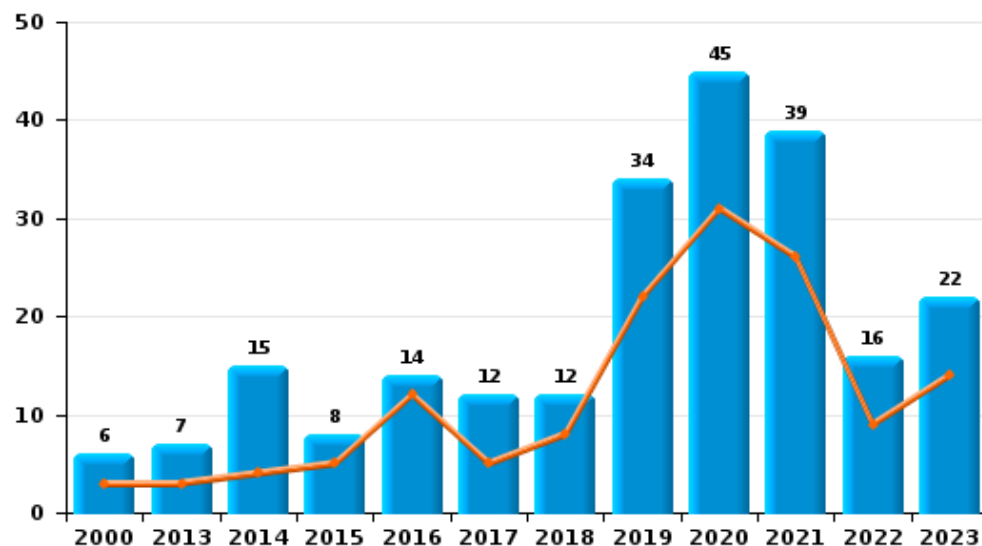
I.4. Catégorie des infractions : Drogues (top 5 des infractions au niveau national 2023)

Berlare

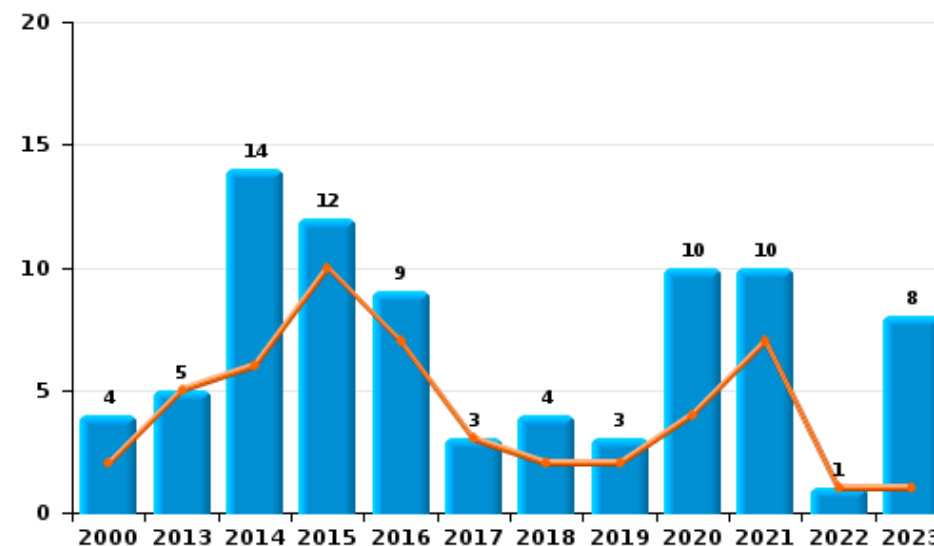
	2000	2013	2014	2015	2016	2017	2018	2019	2020	2021	2022	2023
Détention	6	7	15	8	14	12	12	34	45	39	16	22
Commerce	4	5	14	12	9	3	4	3	10	10	1	8
Usage	14		2	4	3	1	3	1	3		2	3
Fabrication		1	1	2	1	2			2	1		1
Autres					4		1				1	2
Importation et exportation	1					1		1			1	1
Total	25	13	32	26	31	19	20	39	60	50	21	37



Détention



Commerce





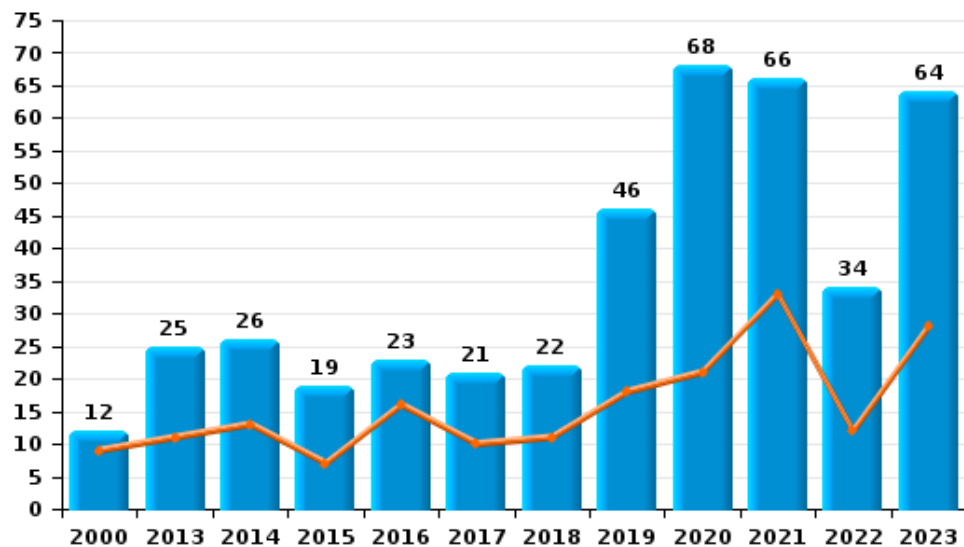
I.5. Catégorie des infractions : Fraude (top 5 des infractions au niveau national 2023)

Berlare

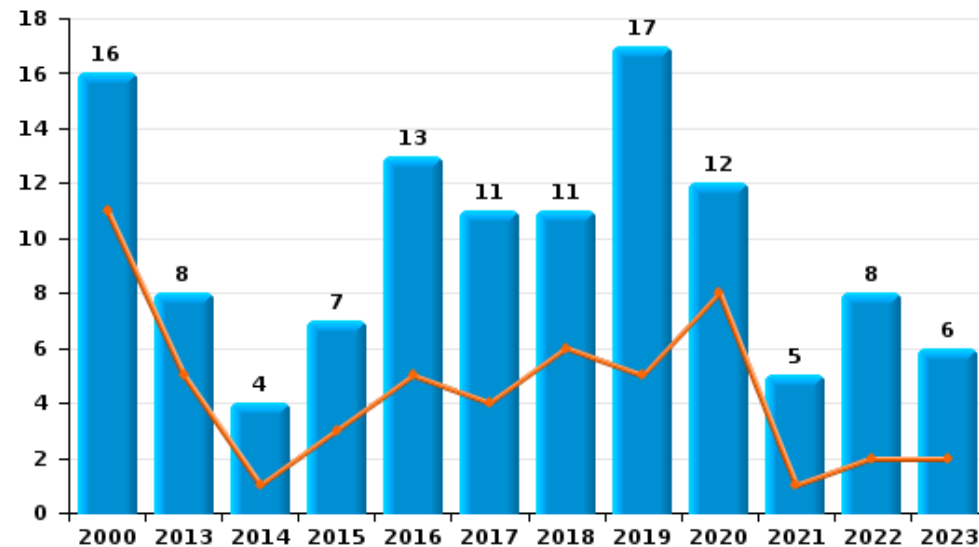
	2000	2013	2014	2015	2016	2017	2018	2019	2020	2021	2022	2023
Escroquerie	12	25	26	19	23	21	22	46	68	66	34	64
Abus de confiance et infr. apparentées	16	8	4	7	13	11	11	17	12	5	8	6
Détournement et destruction frauduleuse	5	12	3	3	1	2	5	3	1	4	6	9
Fraudes: Autres	4		3			3	2		5	3	2	2
Infr. liées à l'insolvabilité		3	2	2	1	3	1		2	2		1
Grivèlerie		3	1		2		1				2	1
Recel							2					1
Total	37	51	39	31	40	40	44	66	88	80	52	84



Escroquerie



Abus de confiance et infr. apparentées



STATISTIQUES POLICIERES DE CRIMINALITE

LIEU DE PERPETRATION: COMMUNE

Berlare

PARTIE II : FIGURES CRIMINELLES / PHENOMENES



Berlare

FC Vol moyen de transport

	2000	2013	2014	2015	2016	2017	2018	2019	2020	2021	2022	2023
Vol de voiture	5	1	3	2	5	3	3	1	4	3	2	1
Vol de moto	2	1				2	1		2	3		1
Homejacking									1			
Vol dans les garages			1				1					
Vol de vélomoteur	6	3	5	3	1	6	4		3	5		2
Vol de vélo	32	43	26	22	22	20	19	18	8	16	9	14

FC Cambriolage

	2000	2013	2014	2015	2016	2017	2018	2019	2020	2021	2022	2023
Cambriolage dans habitation	27	45	22	18	33	23	55	34	19	29	19	21
Cambriolage ds entreprise ou commerce	10	15	7	5	5	7	14	3	6	1	1	7
Cambriolage ds service public ou bâtiment administ	2	4	2	9	2	3	3	1		4		3
Cambriolage dans bâtiment (total)	39	64	31	32	40	33	72	38	25	34	20	31



FC Vol autre

	2000	2013	2014	2015	2016	2017	2018	2019	2020	2021	2022	2023
Vol à main armée	1	1		1		1			1	2	1	2
Vol avec violence sans arme		5	6	5	6	4	9	3	3	4	11	4
Vol dans ou sur un véhicule	18	17	17	13	29	16	8	6	3	3	5	11
Sacjacking dans une voiture						1						
Vol d'armes et explosifs	1	2		3			2	1	3		1	1
Arrachage de sac à main	1					1						
Vol à l'arraché	2	1	1			5	2				1	
Vol à la tire	1	1	4	2	3	2	2	4	1			2
Vol à l'étalage	6	2	5	5	5	2	10		19	26	24	18
Vol par ruse		1	2	2		2		1	2	1		
Vol de métaux	1	4	4	1			3	1	2	2	1	1
Vol sur les chantiers	5	3	1	3	1	4	5	1		3	4	2
Home-invasion							1		1	1		1
Vol d'animaux		4		4	1	3	3	3	3			
Vol de cargaison		1		1								

Criminalité ICT

	2000	2013	2014	2015	2016	2017	2018	2019	2020	2021	2022	2023
Fraude de cartes de paiements		1	1	4	1	5	3	3	4	1	2	
Phishing		1		1	1	1	5	9	23	16	23	21
Skimming				1		2			2	1		

FC Autre

	2000	2013	2014	2015	2016	2017	2018	2019	2020	2021	2022	2023
Violence contre les métiers d'intérêt général			1					2	1	1	2	
Viol collectif				1			1					1
Graffiti	1	4	3	2		1		1		2	2	1
Dégradation de voiture	5	30	28	36	22	28	35	59	23	30	34	26
Rixe au couteau				2					1	2	2	2



PH Violence intrafamiliale (VIF)

	2000	2013	2014	2015	2016	2017	2018	2019	2020	2021	2022	2023
VIF: physique, dans le couple	12	30	31	30	26	19	25	18	35	39	35	37
VIF: physique, envers des descendants		5	4	6	7	3	3	6	5	6	9	8
VIF: physique, envers d'autres membres	11	13	8	9	9	3	7	7	1	12	9	10
VIF: sexuelle, dans le couple				1				2	2			
VIF: sexuelle, envers des descendants		1			3				2	2		2
VIF: sexuelle, envers d'autres membres				2						1		1
VIF: psychique, dans le couple	25	47	48	50	38	29	30	18	21	24	12	19
VIF: psychique, envers des descendants					10	1	5	2	3	2	3	2
VIF: psychique, envers d'autres membres		3	2	1	2		2	3	1		4	3
VIF: économique, dans le couple		6	2	8		4	4		6	3	4	2
VIF: économique, envers des descendants	1			1	1			1				1
VIF: économique, envers d'autres membres	9	6	2	6	6	1	2	2	3	5	1	2

PH Hormones et dopage

	2000	2013	2014	2015	2016	2017	2018	2019	2020	2021	2022	2023
Dopage humain		2				2						
Engraissement illégal			1						1	1		

PH Drogues

	2000	2013	2014	2015	2016	2017	2018	2019	2020	2021	2022	2023
Vente de cocaïne			1	5					1	5		2
Vente de drogues synthétiques		2	7	3	2	1		1	2	5	1	5
Production de cannabis (culture)										1		1
Vente-traffic d'héroïne					1				1	1		



PH Trafic d'armes

	2000	2013	2014	2015	2016	2017	2018	2019	2020	2021	2022	2023
Commerce et production d'arme à feu et mun.			1	1						1		

PH Traite des êtres humains

	2000	2013	2014	2015	2016	2017	2018	2019	2020	2021	2022	2023
TEH - exploitation sexuelle												2

PH Violence dans l'espace public

	2000	2013	2014	2015	2016	2017	2018	2019	2020	2021	2022	2023
Violence physique (voie publique)	16	16	9	21	20	12	19	17	16	18	19	12
Violence physique (autre endroit public)	1				1		1			1	1	4
Violence physique (endroit accessible au public)	13	7	10	10	13	8	8	12	12	11	14	7
Violence sexuelle (voie publique)	8		1	1	1	1	3	3	4		1	2
Violence sexuelle (autre endroit public)	1	1		1	1	2			1	1	1	3
Violence sexuelle (endroit accessible au public)	2	1		2	1			1	2	1	1	3
Violence psychique (transport public)			1					1				
Violence psychique (voie publique)	17	12	7	8	11	15	16	8	15	19	15	15
Violence psychique (autre endroit public)	1	2		1							2	2
Violence psychique (endroit accessible au public)	13	11	2	5	13	10	10	13	2	5	6	9
Vol à main armée (voie publique)	1			1								1
Vol à main armée (endroit accessible au public)		1							1			
Vol avec violence sans arme (voie publique)		1	1	1	1	1	1	1				
Vol avec violence sans arme (autre endroit public)			1									
Vol avec violence sans arme (endr. acces. au pub.)		1	1	2	1		3	1			1	

PH Autre

	2000	2013	2014	2015	2016	2017	2018	2019	2020	2021	2022	2023
Cyberharcèlement	1	5	5	2	3	1	3	3	3	3	1	5
Fraude à l'identité		2	1	4	8	6	4	7	2	9	4	3

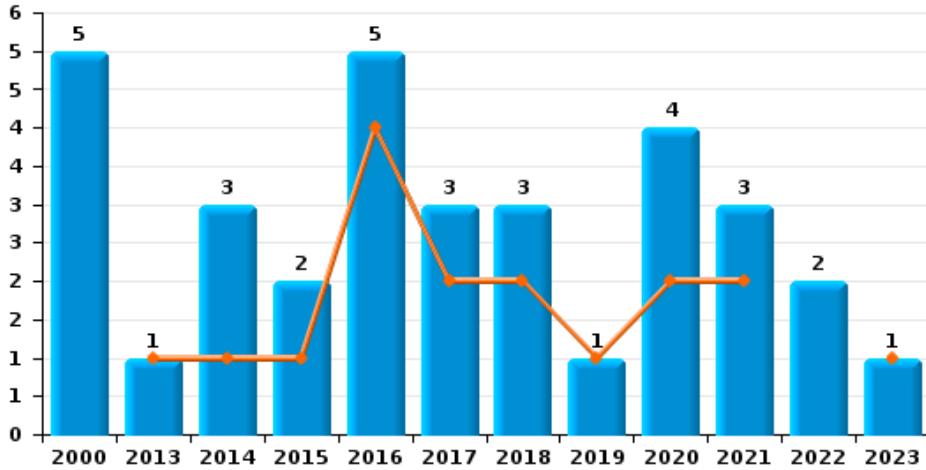




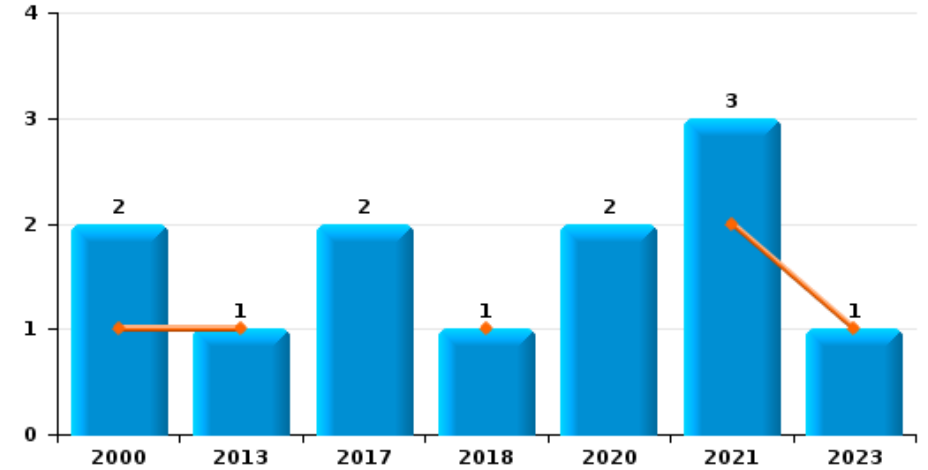
Berlare

Année	■
Semestre 1	■

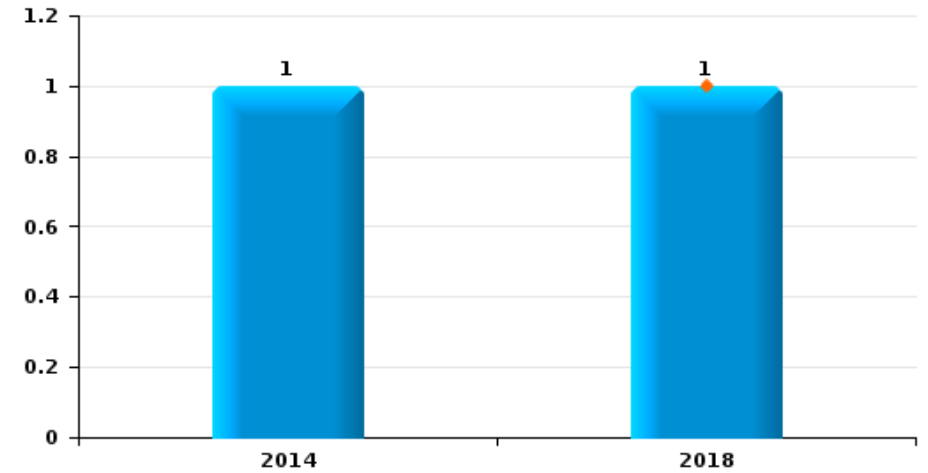
Vol de voiture



Vol de moto



Vol dans les garages

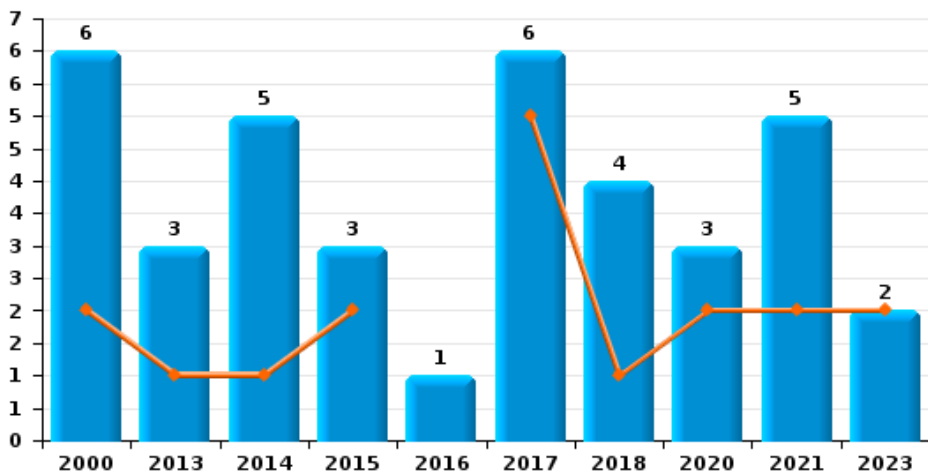




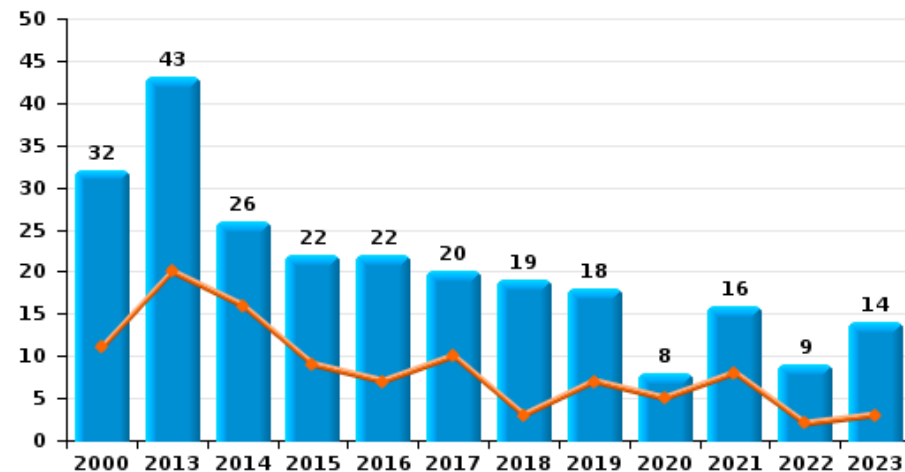
Berlare



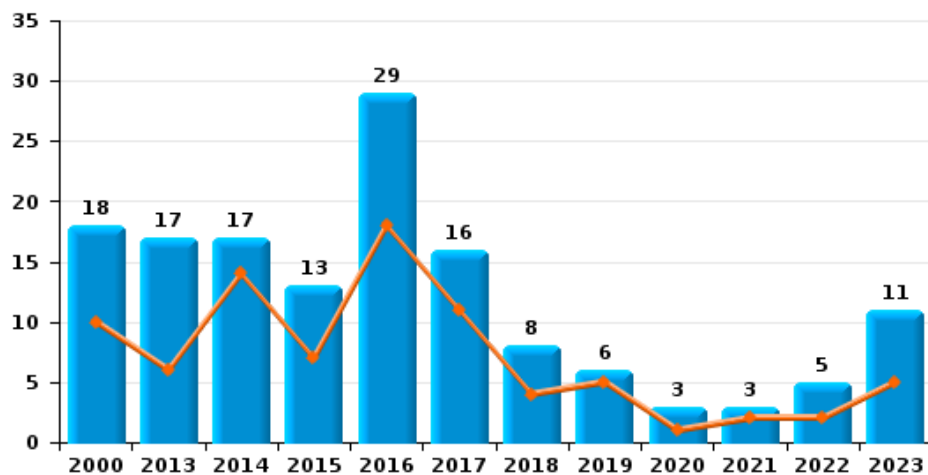
Vol de vélomoteur



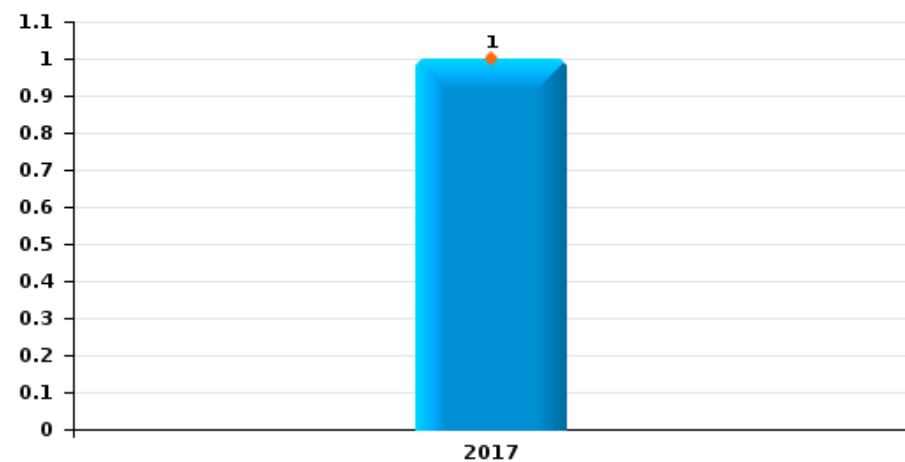
Vol de vélo



Vol dans ou sur un véhicule



Sacjacking dans une voiture

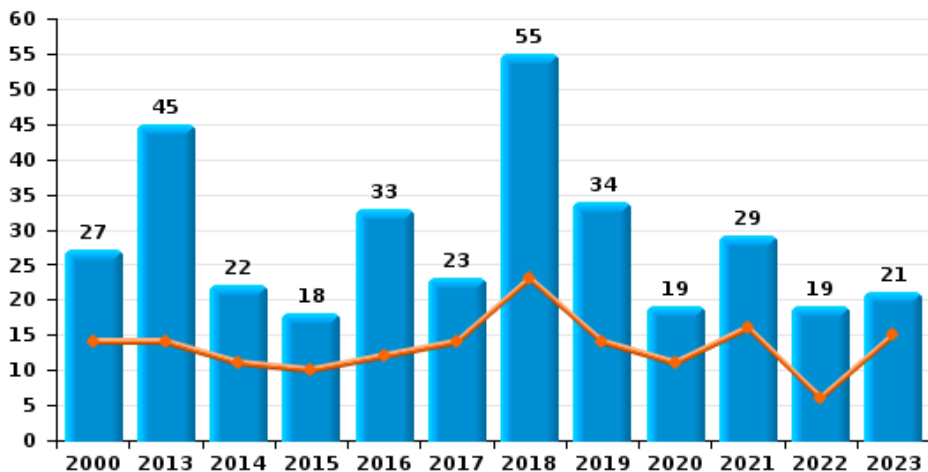




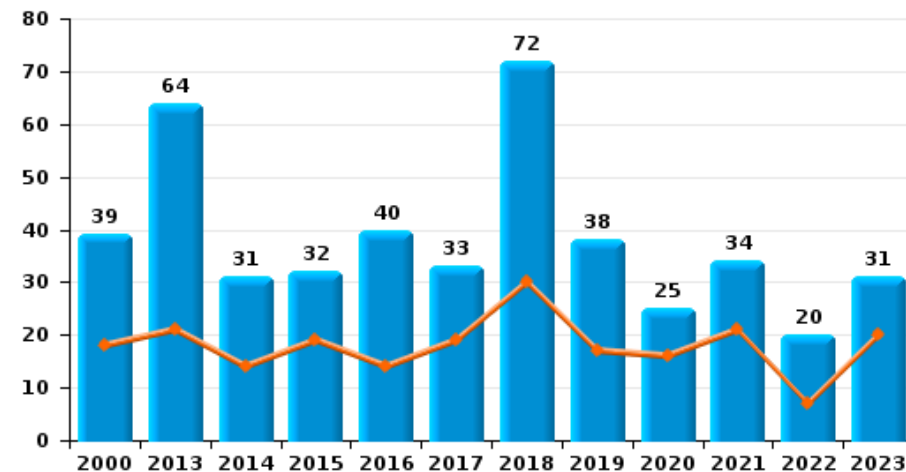
Berlare

Année	■
Semestre 1	■

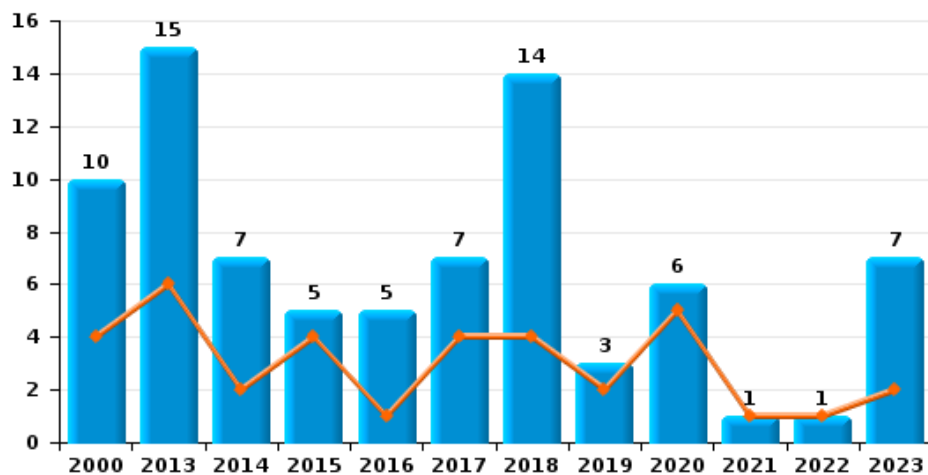
Cambriolage dans habitation



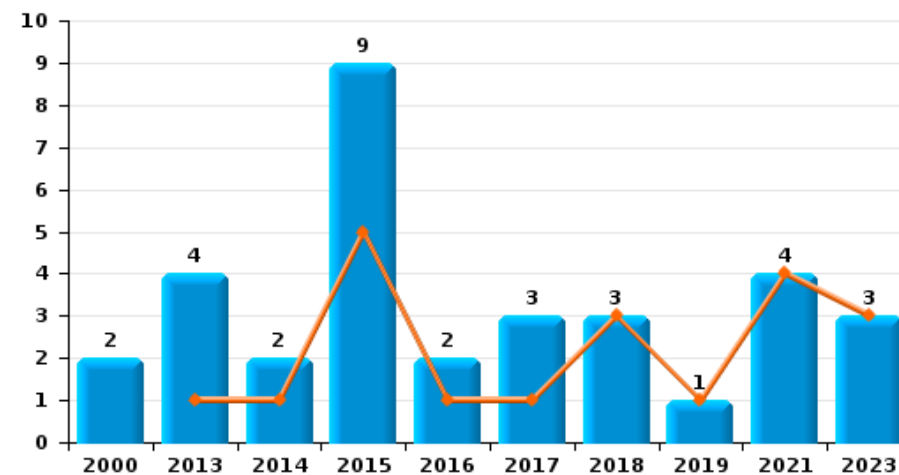
Cambriolage dans bâtiment (total)



Cambriolage ds entreprise ou commerce

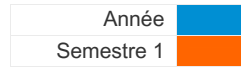


Cambriolage ds service public ou bâtiment administratif

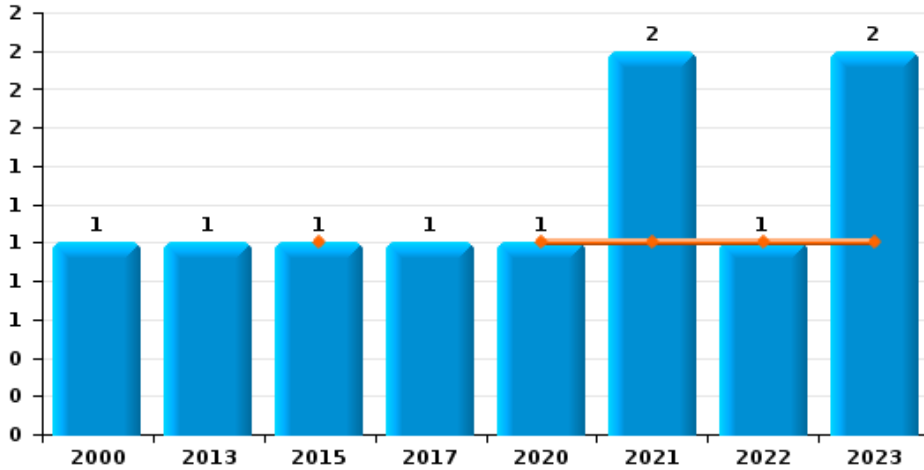




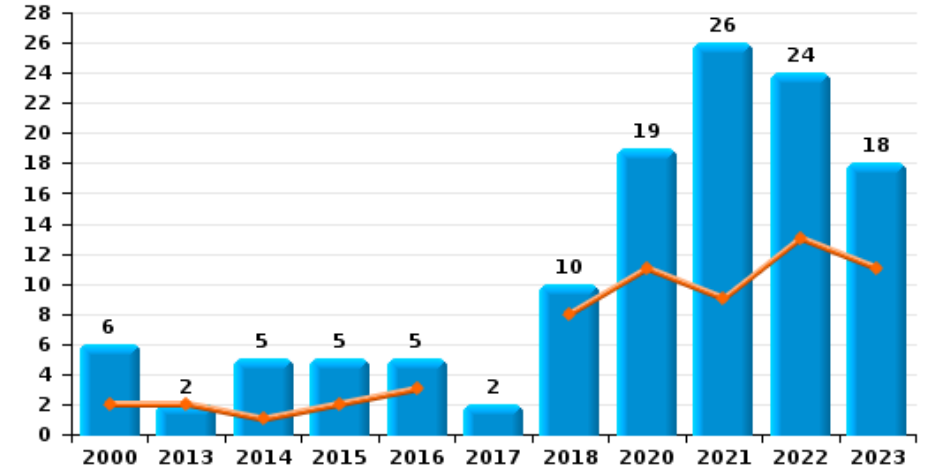
Berlare



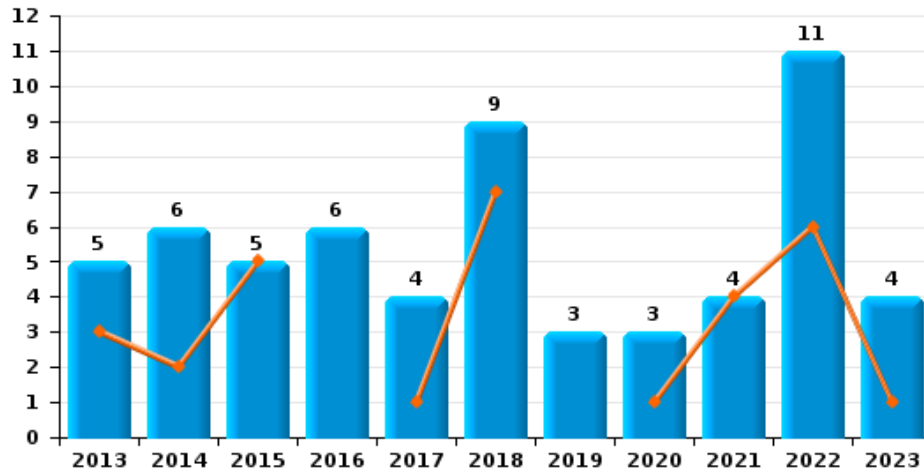
Vol à main armée



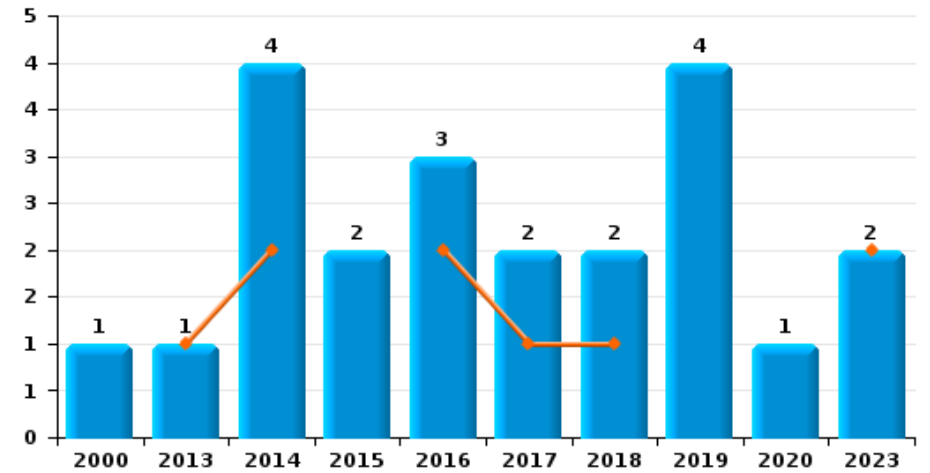
Vol à l'étalage



Vol avec violence sans arme

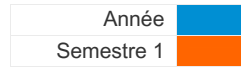


Vol à la tire

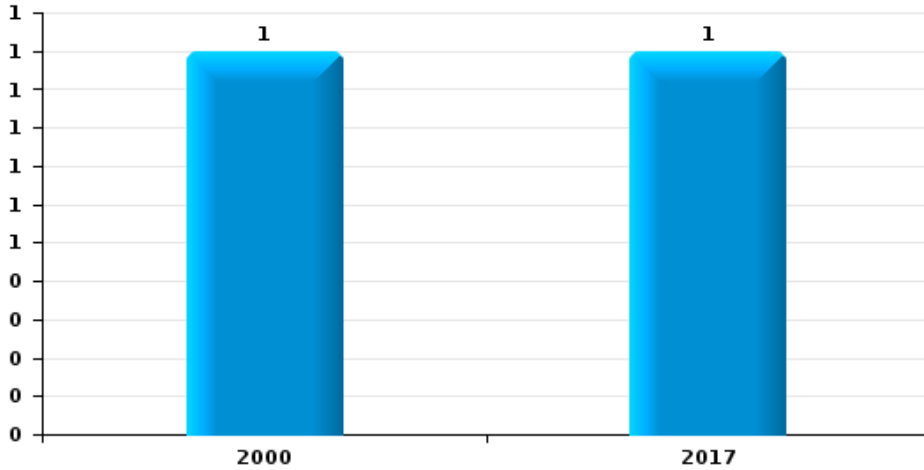




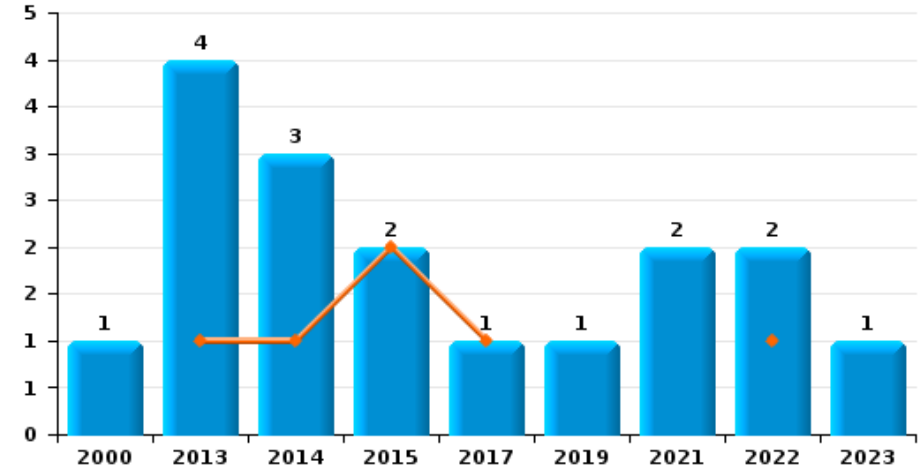
Berlare



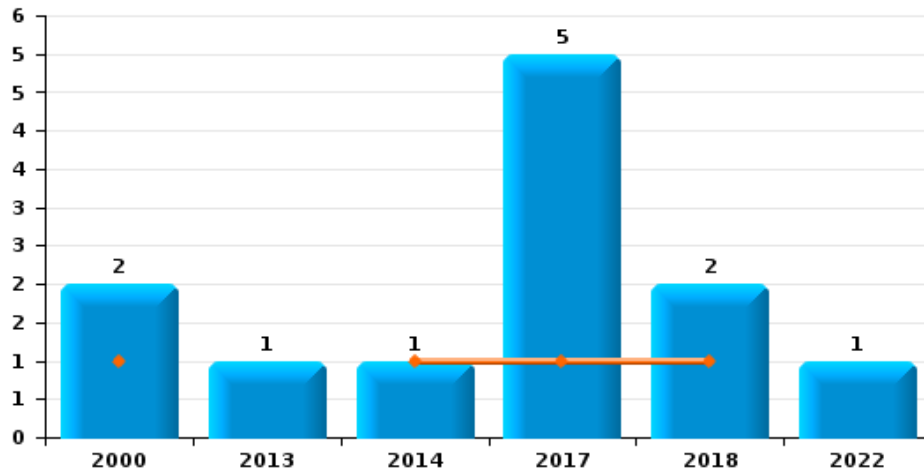
Arrachage de sac à main



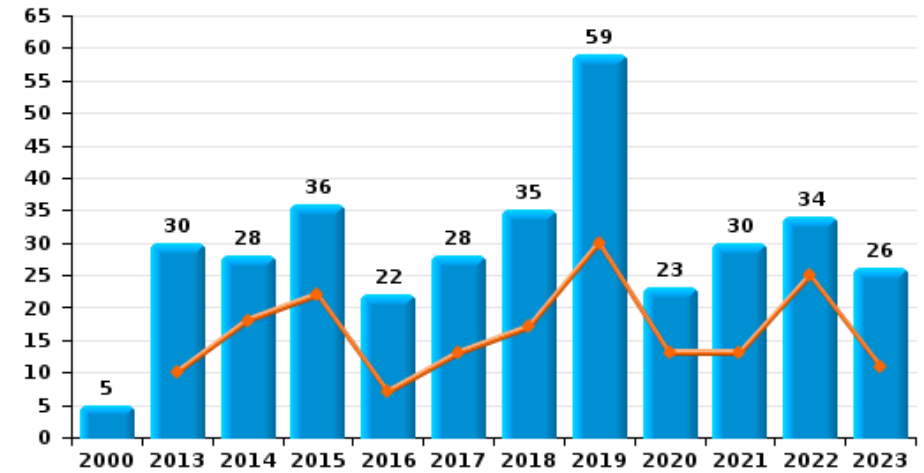
Graffiti



Vol à l'arraché



Dégradation de voiture





Berlare

FC Vol moyen de transport

		2000	2013	2014	2015	2016	2017	2018	2019	2020	2021	2022	2023
Vol de voiture	Sem 1		1	1	1	4	2	2	1	2	2		1
	Sem 2	5		2	1	1	1	1		2	1	2	
	Total	5	1	3	2	5	3	3	1	4	3	2	1
Vol de moto	Sem 1	1	1					1			2		1
	Sem 2	1				2				2	1		
	Total	2	1			2	1			2	3		1
Homejacking	Sem 1									1			
	Sem 2												
	Total									1			
Vol dans les garages	Sem 1							1					
	Sem 2			1									
	Total			1				1					
Vol de vélomoteur	Sem 1	2	1	1	2		5	1		2	2		2
	Sem 2	4	2	4	1	1	1	3		1	3		
	Total	6	3	5	3	1	6	4		3	5		2
Vol de vélo	Sem 1	11	20	16	9	7	10	3	7	5	8	2	3
	Sem 2	21	23	10	13	15	10	16	11	3	8	7	11
	Total	32	43	26	22	22	20	19	18	8	16	9	14



FC Cambriolage

		2000	2013	2014	2015	2016	2017	2018	2019	2020	2021	2022	2023
Cambriolage dans habitation	Sem 1	14	14	11	10	12	14	23	14	11	16	6	15
	Sem 2	13	31	11	8	21	9	32	20	8	13	13	6
Total		27	45	22	18	33	23	55	34	19	29	19	21
Cambriolage ds entreprise ou commerce	Sem 1	4	6	2	4	1	4	4	2	5	1	1	2
	Sem 2	6	9	5	1	4	3	10	1	1			5
Total		10	15	7	5	5	7	14	3	6	1	1	7
Cambriolage ds service public ou bâtiment administ	Sem 1		1	1	5	1	1	3	1		4		3
	Sem 2	2	3	1	4	1	2						
Total		2	4	2	9	2	3	3	1		4		3
Cambriolage dans bâtiment (total)	Sem 1	18	21	14	19	14	19	30	17	16	21	7	20
	Sem 2	21	43	17	13	26	14	42	21	9	13	13	11
Total		39	64	31	32	40	33	72	38	25	34	20	31



FC Vol autre

		2000	2013	2014	2015	2016	2017	2018	2019	2020	2021	2022	2023
Vol à main armée	Sem 1				1					1	1	1	1
	Sem 2	1	1			1					1		1
	Total	1	1		1	1				1	2	1	2
Vol avec violence sans arme	Sem 1		3	2	5		1	7		1	4	6	1
	Sem 2		2	4		6	3	2	3	2		5	3
	Total		5	6	5	6	4	9	3	3	4	11	4
Vol dans ou sur un véhicule	Sem 1	10	6	14	7	18	11	4	5	1	2	2	5
	Sem 2	8	11	3	6	11	5	4	1	2	1	3	6
	Total	18	17	17	13	29	16	8	6	3	3	5	11
Sacjacking dans une voiture	Sem 1						1						
	Total						1						
Vol d'armes et explosifs	Sem 1		1		2			2	1	1			1
	Sem 2	1	1		1					2		1	
	Total	1	2		3			2	1	3		1	1
Arrachage de sac à main	Sem 2	1					1						
	Total	1					1						
Vol à l'arraché	Sem 1	1		1			1	1					
	Sem 2	1	1				4	1				1	
	Total	2	1	1			5	2				1	
Vol à la tire	Sem 1		1	2		2	1	1					2
	Sem 2	1		2	2	1	1	1	4	1			
	Total	1	1	4	2	3	2	2	4	1			2
Vol à l'étalage	Sem 1	2	2	1	2	3		8		11	9	13	11
	Sem 2	4		4	3	2	2	2		8	17	11	7
	Total	6	2	5	5	5	2	10		19	26	24	18



FC Vol autre

		2000	2013	2014	2015	2016	2017	2018	2019	2020	2021	2022	2023
Vol par ruse	Sem 1		1	1	2		2		1	2	1		
	Sem 2			1									
	Total		1	2	2		2		1	2	1		
Vol de métaux	Sem 1		3	3				3		2			
	Sem 2	1	1	1	1				1		2	1	1
	Total	1	4	4	1			3	1	2	2	1	1
Vol sur les chantiers	Sem 1	4	2		2	1	3	4	1		3	1	
	Sem 2	1	1	1	1		1	1				3	2
	Total	5	3	1	3	1	4	5	1		3	4	2
Home-invasion	Sem 1												1
	Sem 2							1		1	1		
	Total							1		1	1		1
Vol d'animaux	Sem 1		3		2	1	3	2		1			
	Sem 2		1		2			1	3	2			
	Total		4		4	1	3	3	3	3			
Vol de cargaison	Sem 1		1		1								
	Sem 2												
	Total		1		1								



Criminalité ICT

		2000	2013	2014	2015	2016	2017	2018	2019	2020	2021	2022	2023
Fraude de cartes de paiements	Sem 1		1	1	2	1	5		3	1	1		
	Sem 2				2			3		3		2	
Total			1	1	4	1	5	3	3	4	1	2	
Phishing	Sem 1		1			1		2	3	12	7	14	10
	Sem 2				1		1	3	6	11	9	9	11
Total			1		1	1	1	5	9	23	16	23	21
Skimming	Sem 1				1		2				1		
	Sem 2									2			
Total					1		2			2	1		



FC Autre

		2000	2013	2014	2015	2016	2017	2018	2019	2020	2021	2022	2023
Violence contre les métiers d'intérêt général	Sem 1								1		1	1	
	Sem 2			1					1	1		1	
	Total			1					2	1	1	2	
Viol collectif	Sem 1							1					
	Sem 2			1									1
	Total			1				1					1
Graffiti	Sem 1		1	1	2		1					1	
	Sem 2	1	3	2					1		2	1	1
	Total	1	4	3	2		1		1		2	2	1
Dégradation de voiture	Sem 1		10	18	22	7	13	17	30	13	13	25	11
	Sem 2	5	20	10	14	15	15	18	29	10	17	9	15
	Total	5	30	28	36	22	28	35	59	23	30	34	26
Rixe au couteau	Sem 1											1	2
	Sem 2			2					1	2	1		
	Total			2					1	2	2		2



PH Violence intrafamiliale (VIF)

		2000	2013	2014	2015	2016	2017	2018	2019	2020	2021	2022	2023
VIF: physique, dans le couple	Sem 1	6	17	18	14	16	8	10	6	18	17	19	13
	Sem 2	6	13	13	16	10	11	15	12	17	22	16	24
Total		12	30	31	30	26	19	25	18	35	39	35	37
VIF: physique, envers des descendants	Sem 1		1	2	3	3		2	2	3	3	4	8
	Sem 2		4	2	3	4	3	1	4	2	3	5	
Total			5	4	6	7	3	3	6	5	6	9	8
VIF: physique, envers d'autres membres	Sem 1	6	7	3	3	7	2	5	2	1	6		8
	Sem 2	5	6	5	6	2	1	2	5		6	9	2
Total		11	13	8	9	9	3	7	7	1	12	9	10
VIF: sexuelle, dans le couple	Sem 1								2				
	Sem 2				1					2			
Total					1				2	2			
VIF: sexuelle, envers des descendants	Sem 1		1			2				2	1		1
	Sem 2					1					1		1
Total			1			3				2	2		2
VIF: sexuelle, envers d'autres membres	Sem 1				1								
	Sem 2				1						1		1
Total					2						1		1
VIF: psychique, dans le couple	Sem 1	13	24	21	34	27	23	20	9	10	13	7	10
	Sem 2	12	23	27	16	11	6	10	9	11	11	5	9
Total		25	47	48	50	38	29	30	18	21	24	12	19
VIF: psychique, envers des descendants	Sem 1					8		3		2	1	2	1
	Sem 2					2	1	2	2	1	1	1	1
Total						10	1	5	2	3	2	3	2



PH Violence intrafamiliale (VIF)

		2000	2013	2014	2015	2016	2017	2018	2019	2020	2021	2022	2023
VIF: psychique, envers d'autres membres	Sem 1		1		1	1		1	1			1	1
	Sem 2		2	2		1		1	2	1		3	2
Total			3	2	1	2		2	3	1		4	3
VIF: économique, dans le couple	Sem 1		2	2	6		2	4		1	3	2	2
	Sem 2		4		2		2			5		2	
Total			6	2	8		4	4		6	3	4	2
VIF: économique, envers des descendants	Sem 1				1	1							1
	Sem 2	1							1				
Total		1			1	1			1				1
VIF: économique, envers d'autres membres	Sem 1	5	2	1	4	6	1		1		3		2
	Sem 2	4	4	1	2			2	1	3	2	1	
Total		9	6	2	6	6	1	2	2	3	5	1	2



PH Hormones et dopage

		2000	2013	2014	2015	2016	2017	2018	2019	2020	2021	2022	2023
Dopage humain	Sem 1		1				2						
	Sem 2		1										
	Total		2				2						
Engraissement illégal	Sem 1			1						1			
	Sem 2										1		
	Total		1							1	1		



PH Drogues

		2000	2013	2014	2015	2016	2017	2018	2019	2020	2021	2022	2023
Vente de cocaïne	Sem 1				4					1	3		1
	Sem 2			1	1						2		1
	Total			1	5					1	5		2
Vente de drogues synthétiques	Sem 1		2	4	2	2	1				4	1	
	Sem 2			3	1				1	2	1		5
	Total		2	7	3	2	1		1	2	5	1	5
Production de cannabis (culture)	Sem 1												1
	Sem 2										1		
	Total										1		1
Vente-traffic d héroïne	Sem 1				1								
	Sem 2								1	1			
	Total				1				1	1			



PH Trafic d'armes

		2000	2013	2014	2015	2016	2017	2018	2019	2020	2021	2022	2023
Commerce et production d'arme à feu et mun.	Sem 1			1	1								
	Sem 2										1		
Total				1	1						1		



PH Traite des êtres humains

		2000	2013	2014	2015	2016	2017	2018	2019	2020	2021	2022	2023
TEH - exploitation sexuelle	Sem 1												2
	Total												2



PH Violence dans l'espace public

		2000	2013	2014	2015	2016	2017	2018	2019	2020	2021	2022	2023
Violence physique (voie publique)	Sem 1	7	8	6	9	7	4	6	7	8	8	10	6
	Sem 2	9	8	3	12	13	8	13	10	8	10	9	6
Total		16	16	9	21	20	12	19	17	16	18	19	12
Violence physique (autre endroit public)	Sem 1							1			1		3
	Sem 2	1				1						1	1
Total		1				1		1			1	1	4
Violence physique (endroit accessible au public)	Sem 1	8	5	2	3	5	2	5	4	5	2	9	4
	Sem 2	5	2	8	7	8	6	3	8	7	9	5	3
Total		13	7	10	10	13	8	8	12	12	11	14	7
Violence sexuelle (voie publique)	Sem 1	3				1	1	2	1	4			1
	Sem 2	5		1	1			1	2			1	1
Total		8		1	1	1	1	3	3	4		1	2
Violence sexuelle (autre endroit public)	Sem 1	1			1					1	1	1	
	Sem 2		1			1	2						3
Total		1	1		1	1	2			1	1	1	3
Violence sexuelle (endroit accessible au public)	Sem 1	2	1		2								
	Sem 2					1		1	2	1	1		3
Total		2	1		2	1		1	2	1	1		3
Violence psychique (transport public)	Sem 1			1					1				
Total				1					1				
Violence psychique (voie publique)	Sem 1	4	9	3	6	4	6	11	4	6	11	6	9
	Sem 2	13	3	4	2	7	9	5	4	9	8	9	6
Total		17	12	7	8	11	15	16	8	15	19	15	15
Violence psychique (autre endroit public)	Sem 1		1		1								2
	Sem 2	1	1									2	
Total		1	2		1							2	2



PH Violence dans l'espace public

		2000	2013	2014	2015	2016	2017	2018	2019	2020	2021	2022	2023
Violence psychique (endroit accessible au public)	Sem 1	8	6	2	2	4	2	3	6	1	1	1	4
	Sem 2	5	5		3	9	8	7	7	1	4	5	5
	Total	13	11	2	5	13	10	10	13	2	5	6	9
Vol à main armée (voie publique)	Sem 1				1								
	Sem 2	1											1
	Total	1			1								1
Vol à main armée (endroit accessible au public)	Sem 1								1				
	Sem 2		1										
	Total		1						1				
Vol avec violence sans arme (voie publique)	Sem 1		1		1			1					
	Sem 2			1		1	1		1				
	Total		1	1	1	1	1	1	1				
Vol avec violence sans arme (autre endroit public)	Sem 2			1									
	Total			1									
Vol avec violence sans arme (endr. acces. au pub.)	Sem 1			1	2			2					
	Sem 2		1			1		1	1			1	
	Total		1	1	2	1		3	1			1	



PH Autre

		2000	2013	2014	2015	2016	2017	2018	2019	2020	2021	2022	2023
Cyberharcèlement	Sem 1		2	4	2	1		2	1	3	1	1	4
	Sem 2	1	3	1		2	1	1	2		2		1
	Total	1	5	5	2	3	1	3	3	3	3	1	5
Fraude à l'identité	Sem 1				1	3	3	3	4		4	3	1
	Sem 2		2	1	3	5	3	1	3	2	5	1	2
	Total		2	1	4	8	6	4	7	2	9	4	3



Berlare

2022

FC Vol moyen de transport

	Avr	Mai	Juil	Août	Sep	Oct	Nov	Déc	Total
Vol de voiture							1	1	2
Vol de vélo	1	1	2	1	2	1	1		9

FC Cambriolage

	Jan	Fév	Mar	Avr	Juin	Juil	Août	Oct	Nov	Déc	Total
Cambriolage dans habitation	1	1	1	2	1	2	1	3	3	4	19
Cambriolage ds entreprise ou commerce					1						1
Cambriolage dans bâtiment (total)	1	1	1	2	2	2	1	3	3	4	20

FC Vol autre

	Jan	Fév	Mar	Mai	Juin	Juil	Août	Sep	Oct	Nov	Déc	Total
Vol à main armée			1									1
Vol avec violence sans arme				4	2	2		1	2			11
Vol dans ou sur un véhicule			1	1		1		2				5
Vol d'armes et explosifs											1	1
Vol à l'arraché						1						1
Vol à l'étalage	5	2	3	1	2		4		1	2	4	24
Vol de métaux								1				1
Vol sur les chantiers			1			1		1		1		4

Criminalité ICT

	Jan	Fév	Mar	Avr	Mai	Juin	Juil	Août	Sep	Oct	Nov	Déc	Total
Fraude de cartes de paiements									1			1	2
Phishing	5	3	1	2	1	2	5	1		2	1		23



FC Autre

	Jan	Mar	Avr	Mai	Juin	Juil	Août	Oct	Déc	Total
Violence contre les métiers d'intérêt général				1			1			2
Graffiti					1				1	2
Dégradation de voiture	5	1	2	2	15	2	2	1	4	34
Rixe au couteau				1			1			2

PH Violence intrafamiliale (VIF)

	Jan	Fév	Mar	Avr	Mai	Juin	Juil	Août	Oct	Nov	Déc	Total
VIF: physique, dans le couple	2		6	3	2	6	1	5	4	1	5	35
VIF: physique, envers des descendants			1	2		1		3	1		1	9
VIF: physique, envers d'autres membres							2	1	1	5		9
VIF: psychique, dans le couple	1	1	1		2	2	1			2	2	12
VIF: psychique, envers des descendants	2										1	3
VIF: psychique, envers d'autres membres						1	1		1	1		4
VIF: économique, dans le couple						2	1		1			4
VIF: économique, envers d'autres membres							1					1

PH Drogues

	Fév	Total
Vente de drogues synthétiques	1	1



PH Violence dans l'espace public

	Jan	Fév	Mar	Avr	Mai	Juin	Juil	Août	Sep	Oct	Nov	Déc	Total
Violence physique (voie publique)	1	1	2	3		3		3	3	2	1		19
Violence physique (autre endroit public)								1					1
Violence physique (endroit accessible au public)			1	4	1	3		1	3		1		14
Violence sexuelle (voie publique)									1				1
Violence sexuelle (autre endroit public)	1												1
Violence sexuelle (endroit accessible au public)											1		1
Violence psychique (voie publique)	1	2	1	1	1		1	2	4	1		1	15
Violence psychique (autre endroit public)										1	1		2
Violence psychique (endroit accessible au public)	1								2	2	1		6
Vol avec violence sans arme (endr. acces. au pub.)										1			1

PH Autre

	Fév	Mar	Juin	Déc	Total
Cyberharcèlement			1		1
Fraude à l'identité	1	1	1	1	4



2023

FC Vol moyen de transport

	Fév	Mar	Avr	Mai	Juin	Juil	Août	Sep	Oct	Nov	Déc	Total
Vol de voiture			1									1
Vol de moto	1											1
Vol de vélomoteur	1		1									2
Vol de vélo		1		1	1	1	1	2	1	2	4	14

FC Cambriolage

	Jan	Fév	Mar	Avr	Juin	Juil	Sep	Oct	Nov	Déc	Total
Cambriolage dans habitation	1	4	1	9		3	1	1		1	21
Cambriolage ds entreprise ou commerce	1			1		3			1	1	7
Cambriolage ds service public ou bâtiment administ	1		1		1						3
Cambriolage dans bâtiment (total)	3	4	2	10	1	6	1	1	1	2	31

FC Vol autre

	Jan	Fév	Mar	Mai	Juin	Juil	Août	Sep	Oct	Nov	Déc	Total
Vol à main armée	1							1				2
Vol avec violence sans arme					1	2			1			4
Vol dans ou sur un véhicule	2			3		1				4	1	11
Vol d'armes et explosifs					1							1
Vol à la tire		1		1								2
Vol à l'étalage	1	5	3		2	3		1	2	1		18
Vol de métaux							1					1
Vol sur les chantiers							1			1		2
Home-invasion	1											1



Criminalité ICT

	Fév	Mar	Avr	Juin	Juil	Août	Sep	Oct	Nov	Déc	Total
Phishing	1	2	1	6	3	2	1	1	2	2	21

FC Autre

	Jan	Mar	Avr	Mai	Juin	Juil	Août	Sep	Nov	Déc	Total
Viol collectif						1					1
Graffiti										1	1
Dégradation de voiture	1	2	3	3	2	2	3	3	4	3	26
Rixe au couteau				1	1						2

PH Violence intrafamiliale (VIF)

	Jan	Fév	Mar	Avr	Mai	Juin	Juil	Août	Sep	Oct	Nov	Déc	Total
VIF: physique, dans le couple	3		2	3	3	2	5	5	4	3	2	5	37
VIF: physique, envers des descendants	3	1	1	1		2							8
VIF: physique, envers d'autres membres	3	1			2	2	1		1				10
VIF: sexuelle, envers des descendants			1									1	2
VIF: sexuelle, envers d'autres membres							1						1
VIF: psychique, dans le couple				3	1	6	1	3	2	2	1		19
VIF: psychique, envers des descendants						1						1	2
VIF: psychique, envers d'autres membres			1				2						3
VIF: économique, dans le couple					1	1							2
VIF: économique, envers des descendants			1										1
VIF: économique, envers d'autres membres	1		1										2



PH Drogues

	Jan	Mar	Juil	Août	Oct	Total
Vente de cocaïne	1		1			2
Vente de drogues synthétiques				1	4	5
Production de cannabis (culture)		1				1

PH Traite des êtres humains

	Jan	Juin	Total
TEH - exploitation sexuelle	1	1	2

PH Violence dans l'espace public

	Jan	Fév	Mar	Avr	Mai	Juin	Juil	Août	Sep	Oct	Nov	Déc	Total
Violence physique (voie publique)			2	1	1	2		1	2	2	1		12
Violence physique (autre endroit public)					1	2	1						4
Violence physique (endroit accessible au public)				1	2	1	1	1		1			7
Violence sexuelle (voie publique)				1					1				2
Violence sexuelle (autre endroit public)							2		1				3
Violence sexuelle (endroit accessible au public)							1	1		1			3
Violence psychique (voie publique)	1	1	3	3		1	2	1		3			15
Violence psychique (autre endroit public)		1		1									2
Violence psychique (endroit accessible au public)		3	1				1	1	1		1	1	9
Vol à main armée (voie publique)									1				1

PH Autre

	Jan	Mar	Avr	Juin	Juil	Déc	Total
Cyberharcèlement		1	1	2	1		5
Fraude à l'identité	1				1	1	3

STATISTIQUES POLICIERES DE CRIMINALITE

LIEU DE PERPETRATION: COMMUNE

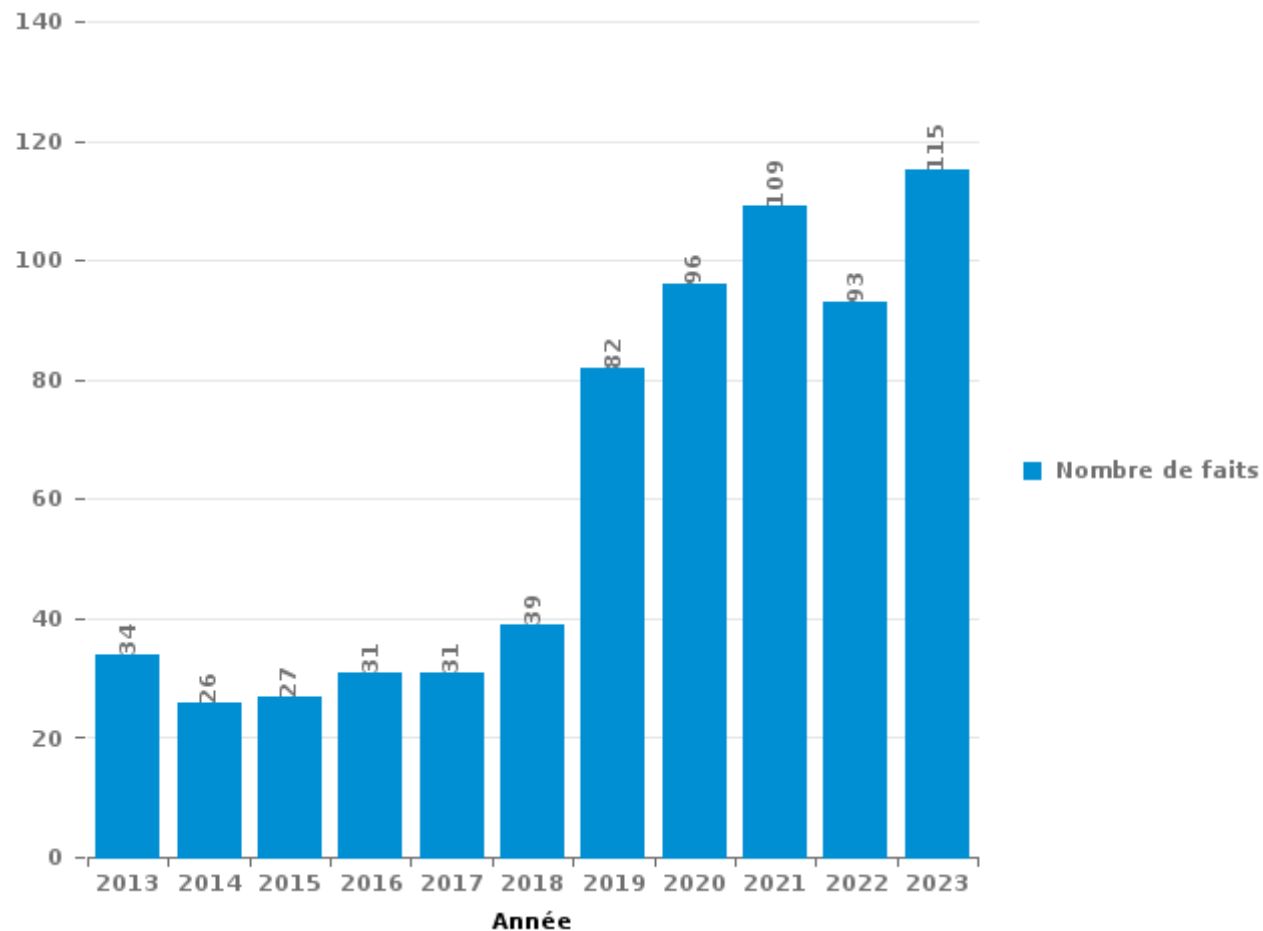
Berlare

PARTIE III : ICT



Berlare

Nombre total de délits avec un élément ICT/online, depuis 2013





Criminalité ICT/online au sens strict

Infractions (exhaustif)

	2013	2014	2015	2016	2017	2018	2019	2020	2021	2022	2023
Criminalité informatique: Faux en informatique:	1	1		1	1	1	2	1	2	4	6
Criminalité informatique: Fraude informatique:	7	5	9	7	11	10	38	44	52	52	51
Criminalité informatique: Hacking:	1	1	2	3	2	8	10	7	7	8	6
Criminalité informatique: Sabotage:	2	1	1		1						1
Infr. contre autres valeurs morales et sentiments: Violation de communication par particulier:	1					1		2			1
Total:	12	8	12	11	15	20	50	54	61	64	65

Figures criminelles (à considérer spécifiquement – ne pas additionner avec d'autres éléments – risque de double comptage!)

	2013	2014	2015	2016	2017	2018	2019	2020	2021	2022	2023
Fraude de cartes de paiements	1	1	4	1	5	3	3	4	1	2	
Phishing	1		1	1	1	5	9	23	16	23	21
Skimming			1		2			2	1		



Criminalité ICT/online au sens large

Infractions (uniquement si code-fait existe)

	2013	2014	2015	2016	2017	2018	2019	2020	2021	2022	2023
Fraude: Escroquerie: Fraude par internet	17	16	14	15	14	17	39	63	56	29	53
Infr. contre autres valeurs morales et sentiments: Cyberlokkung (leurre de mineur par ICT):									1		1
Infr. contre les moeurs: Grooming (contact par ICT avec mineur < 16 ans):							1				
Infr. contre les moeurs: Pornographie infantine: Accès pornographie infantine via technologie									1		
Infr. contre les moeurs: Voyeurisme: Diffusion enregistrement nudité ou intimité					2				2		
Total:	17	16	14	15	16	17	40	63	60	29	54

Figures criminelles (à considérer spécifiquement – ne pas additionner avec d'autres éléments – risque de double comptage!)

	2013	2014	2015	2016	2017	2018	2019	2020	2021	2022	2023
Cyberharcèlement	5	5	2	3	1	3	3	3	3	1	5

STATISTIQUES POLICIERES DE CRIMINALITE

LIEU DE PERPETRATION: COMMUNE

Berlare

PARTIE IV : DESTINATION LIEU



Berlare

Vol et extorsion

	2000	2013	2014	2015	2016	2017	2018	2019	2020	2021	2022	2023
Habitation: maison	40	52	26	25	33	33	55	33	18	31	17	24
Voie publique	52	36	34	25	28	25	19	18	9	19	12	22
Magasin	17	8	9	11	6	6	15	6	24	28	25	20
Habitation: dépendances	5	19	7	9	5	10	15	15	6	7	7	6
Habitation: allée	6	7	9	11	17	9	12	4	8	4	7	5
Parking	6	15	17	8	10	5	9	10	3	1	3	2
Inconnue	2	9	4	3	7	11	6	6	7	9	8	8
Culture et loisirs	12	7	9	9	5	8	7	5	4	2	2	6
Horeca	10	6	5	4	5	10	10	7	7	1	2	6
Habitation: non précisée	1	12	7	10	7	5	4	4	3	6	4	3
Terrain	8	4	3	9	2	4	9	8	3	1	5	4
Habitation: appartement	6	3	4	3	8		11	9	3	3	5	4
Entreprise	9	7	9	4	4	6	2	1	1	1		6
Habitation: autre	9	1	2	5	4	2	1	1	1	10	5	2
Habitation: garage	1	6	1	3	3	3	6	1	4	1	3	2
Chantier	5	3	1	3	1	4	5	1		3	4	2
Autre	1	2	4	6		5	3	1	1	2	4	1
Emplacement de vélo		4	2	3	3		1	2		3	2	3
Infrastructure sportive	2	3	2		1	2	6	1	1	1	1	1
Service public	1	4	2	4	1	2		2			1	
Edifice religieux / lieu du culte		2	1	3	2				1	2		1
Cimetière		4	1	1	2	1				1		
Institution d'enseignement					2	1	3		1	3		
Maison de repos	1		1	1	3	1					1	1
Eaux intérieures et maritimes				2		4				1	1	
Service			1	2		1	2			1		
Banque / institution financière	1					1	1		2	1		
Station essence		1	1	1	1	1	1					
Médecin / dentiste / pharmacien	1	1		1			1					
Aéroport			3									
Arrêt de bus / tram		1						1		1		
Moyen de transport: autre	1										1	1
Moyen de transport: autobus / autocar				1			1					
Moyen de transport: camion		1		1								
Moyen de transport: voiture					1		1					
Stade		1				1						
Bâtiment administratif	1											
Guichet automatique	1											
Total	199	219	165	168	161	161	206	136	107	143	120	130

FPF/DGR/DR/BIPOL - Statistiques policières de criminalité (date de clôture: 19/04/2024)
 Les données pour les années 2001 jusqu'à 2012 ne sont plus publiées mais restent disponibles sur demande auprès du service BIPOL.



Berlare

Dégradation de la propriété

	2000	2013	2014	2015	2016	2017	2018	2019	2020	2021	2022	2023
Voie publique	39	35	30	22	15	27	23	39	21	29	30	24
Habitation: résidence principale	29	20	17	16	16	20	24	32	15	30	18	18
Parking	7	4	11	8	7	6	10	15	7	5	1	6
Habitation: allée	7	6	3	9	7	5	4	8	3	5	7	4
Terrain	9	8	7	2	1	3	3	3	5	1	4	11
Culture et loisirs	6	6	2	6	8	5	1	3	2	4	7	6
Habitation: non précisée	3	5	1	6	1	1	3	2	6	4	3	2
Inconnue	4	4	1	2	4	2	4	3	1	4	4	2
Habitation: jardin	3	3	2	4	2	4	2	5	3	1	1	1
Horeca	4	4	1	2	3	3		1		2	2	1
Autre	3	1		3	2	2	1	3	3	1		2
Habitation: garage	6	4			1	2	2		2	1	2	
Habitation: dépendances	1	2	2	5	2		1	1		3	2	
Habitation: résidence secondaire	2	1	2	1	2	3	3	1		3		
Institution d'enseignement	1	1					3	2	3	2	2	4
Magasin	2	2	1	1	1	1			1	1	2	1
Entreprise	1	1	2		2	1		2	3			
Edifice religieux / lieu du culte		2	1		1	1			1		1	
Eaux intérieures et maritimes	2	1			2					1		
Service		2	2			1			1			
Stade	1			1	1	1						2
Infrastructure sportive				1			1	1				2
Bâtiment administratif										3		
Emplacement de vélo					1	1			1			
Moyen de transport: autre		1		1				1				
Service public	1		1						1			
Aéroport			1	1								
Cimetière	2											
Maison de repos		1	1									
Arrêt de bus / tram											1	
Banque / institution financière												1
Moyen de transport: voiture											1	
Station essence								1				
Total	133	114	88	91	79	89	85	123	80	100	88	87



Berlare

Infractions contre l'intégrité physique

	2000	2013	2014	2015	2016	2017	2018	2019	2020	2021	2022	2023
Habitation	29	40	38	41	44	30	39	29	51	56	56	54
Voie publique	15	19	17	19	20	11	16	15	17	23	22	10
Horeca	11	2	6	6	5	4	5	6	6	3	4	3
Culture et loisirs	2	1	1	3	3	2	2	2	9	6	6	2
Inconnue	2	5	2		5		1		1	2	4	1
Habitation: allée	1	1	1	2	1	7	3	2		1	1	1
Habitation: jardin			1	1	1	1		3	2	2		
Parking			1	1	2	2		4				
Autre		3	2	1				1	1		1	
Terrain					1	2	3					3
Entreprise						1				3	1	1
Magasin				1	1			1		1	1	1
Infrastructure sportive					1	1	1		1			
Institution d'enseignement		1							1		1	1
Banque / institution financière	1								1			
Aéroport						1						
Eaux intérieures et maritimes												1
Maison de débauche							1					
Maison de repos												1
Médecin / dentiste / pharmacien							1					
Service											1	
Service public										1		
Stade					1							
Total	61	72	69	75	85	62	72	63	90	98	98	79

FPF/DGR/DRI/BIPOL - Statistiques policières de criminalité (date de clôture: 19/04/2024)
 Les données pour les années 2001 jusqu'à 2012 ne sont plus publiées mais restent disponibles sur demande auprès du service BIPOL.

STATISTIQUES POLICIERES DE CRIMINALITE

LIEU DE PERPETRATION: COMMUNE

Berlare

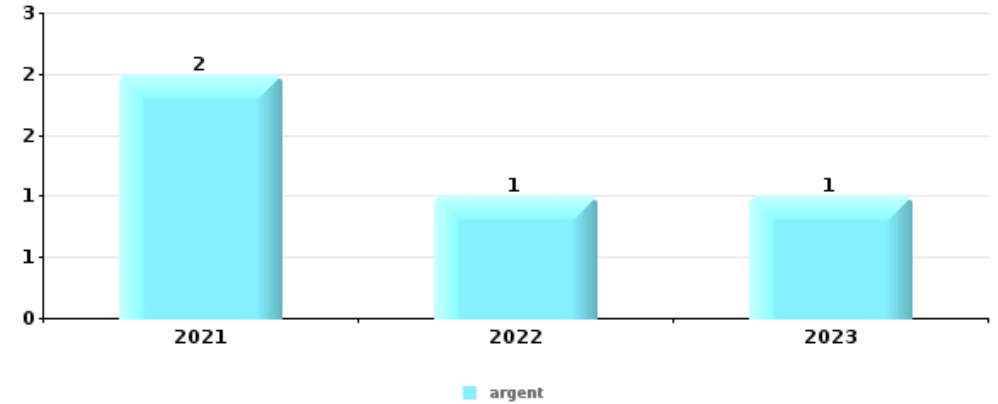
PARTIE V : OBJETS ET MOYENS DE TRANSPORT



Berlare

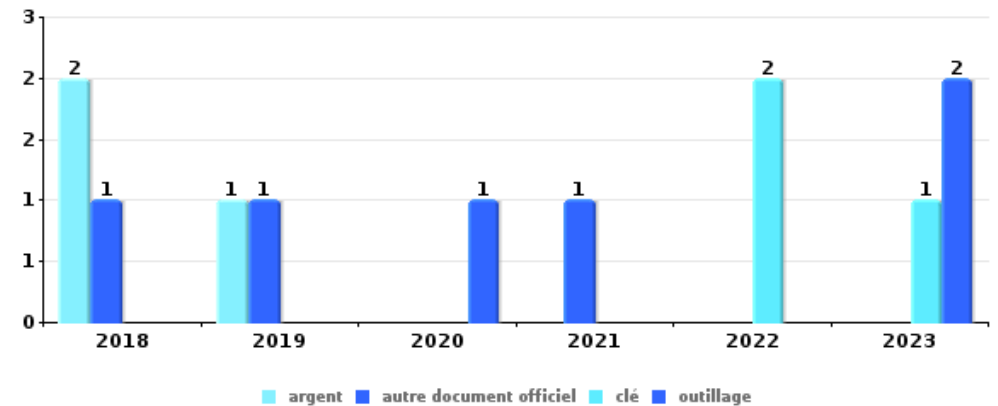
Vol à main armée

Top 5 Objets volés (sbd nombre de faits)		2018	2019	2020	2021	2022	2023
1	argent				2	1	1
2	bijouterie / montre					1	
2	carte d'identité / passeport						1
2	coffre-fort / coffret (argent) / caisse				1		
2	GSM et accessoires						1



Vol dans ou sur un véhicule

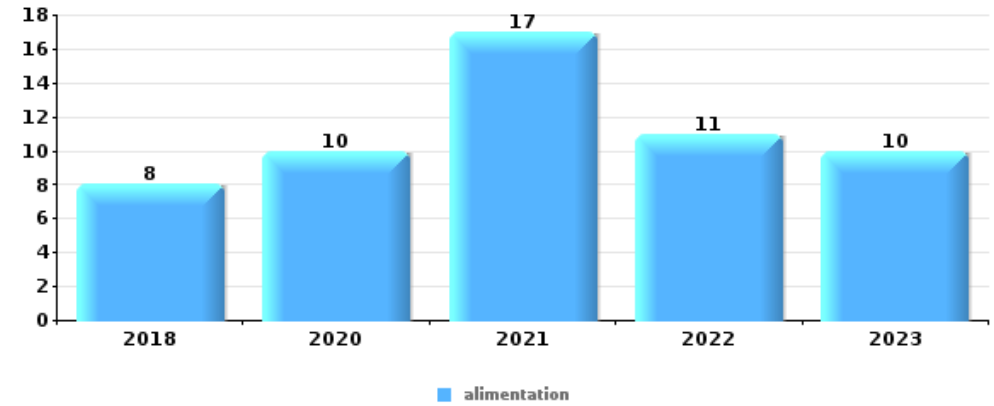
Top 5 Objets volés (sbd nombre de faits)		2018	2019	2020	2021	2022	2023
1	argent	2	1				
1	autre document officiel	1	1		1		
1	clé					2	1
1	outillage			1			2
5	alimentation		1			1	
5	carte bancaire / carte de crédit	2					
5	carte d'identité / passeport	2					
5	matériaux de construction / de chantier	1	1				
5	ordinateur et accessoires	1		1			
5	permis de conduire	2					





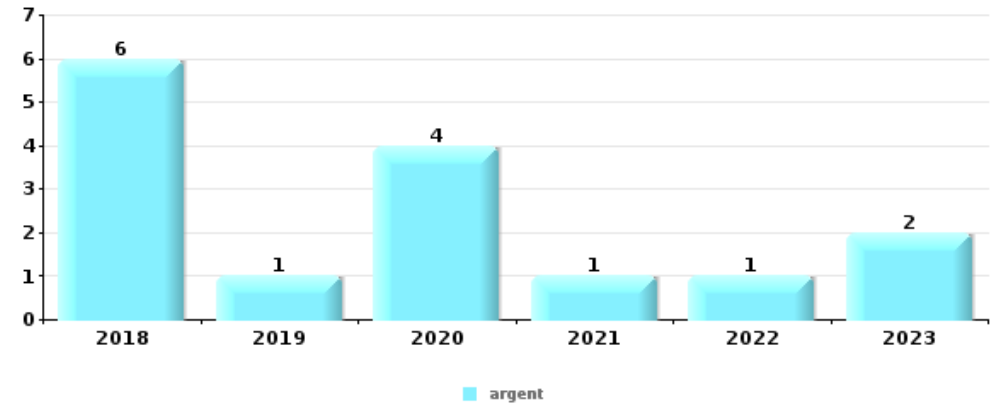
Vol à l'étalage

Top 5 Objets volés (sbd nombre de faits)		2018	2019	2020	2021	2022	2023
1	alimentation	8		10	17	11	10
2	tabac			3	1	3	5
3	outillage	1		2	2		1
3	parfum / produit de beauté	1			2	1	2
5	matériaux de construction / de chantier			1		1	1
5	multimédia				2	1	



Cambrilage ds entreprise ou commerce

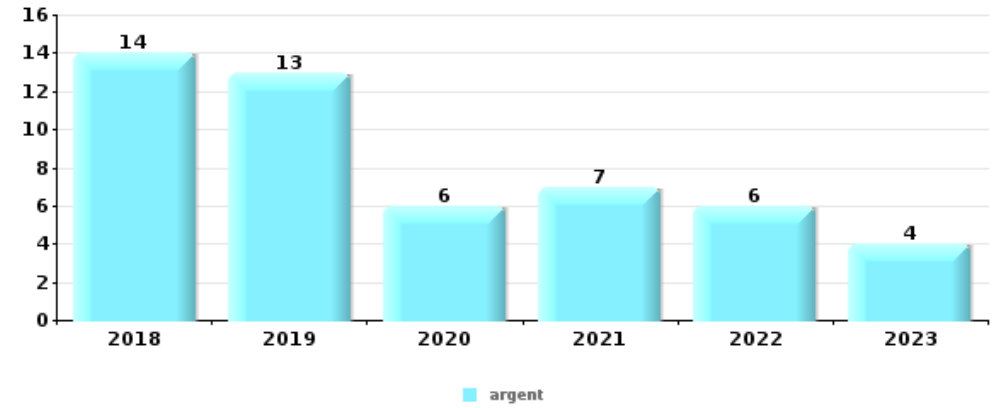
Top 5 Objets volés (sbd nombre de faits)		2018	2019	2020	2021	2022	2023
1	argent	6	1	4	1	1	2
2	alimentation	2		1			
3	tabac	2					
4	carburant / énergie	1					
4	carte d'identité / passeport					1	
4	clé						1
4	coffre-fort / coffret (argent) / caisse			1			
4	GSM et accessoires	1					
4	livre / cahier	1					
4	multimédia			1			
4	ordinateur et accessoires	1					
4	outillage	1					
4	permis de conduire					1	
4	plaque d'immatriculation	1					
4	portefeuille					1	





Cambrassage dans habitation

Top 5 Objets volés (sbd nombre de faits)		2018	2019	2020	2021	2022	2023
1	argent	14	13	6	7	6	4
2	bijouterie / montre	19	14	4	4	2	4
3	coffre-fort / coffret (argent) / caisse	5	1	3	3	1	
4	outillage	3		1	1	2	2
5	multimédia	4			2		1
5	portefeuille	2	1	2	1	1	
5	vêtement	2			2	2	1



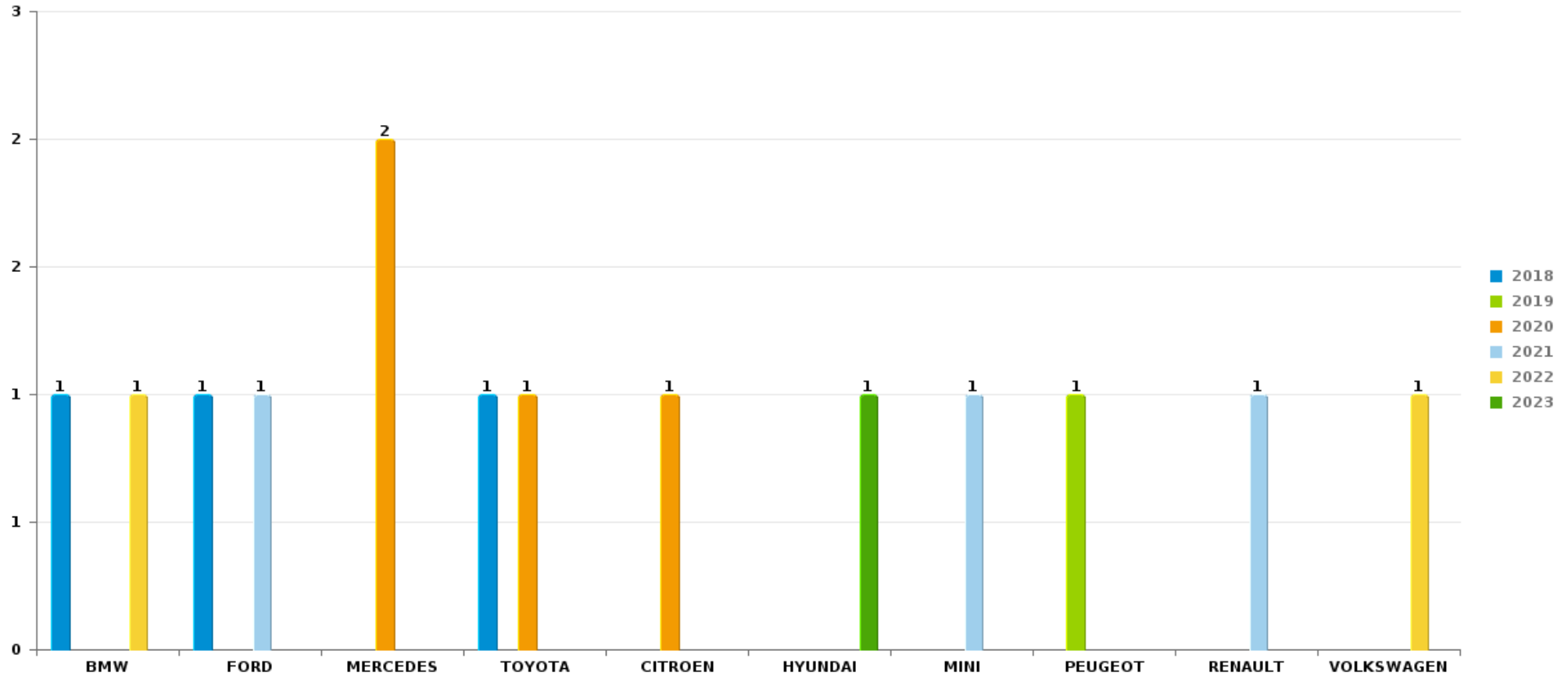
Remarque: en ce qui concerne les objets, aucun total n'est reproduit étant donné que plusieurs objets peuvent avoir été volés lors d'un même fait.



Berlare

Vol de voiture

Nombre de voitures volées par marque (Top 5)



STATISTIQUES POLICIERES DE CRIMINALITE

LIEU DE PERPETRATION: COMMUNE

Berlare

PARTIE VI : SUSPECTS



Partie 1: Niveau FAITS (comptage du nombre de faits pour lesquels un certain type de suspect est impliqué)

1.1. Nombre d'infractions selon le sexe des suspects identifiés (par catégorie principale)

Étant donné que, tant un suspect identifié masculin qu'un suspect identifié féminin peuvent être impliqués lors d'un même fait, il est possible que la somme des colonnes «Hommes» et «Femmes» soit supérieure à la valeur de la colonne «Total...» (voir également la note méthodologique)

Berlare

2023

Catégorie principale / Sexe	Nombre total de faits avec au moins 1 suspect	Hommes	%	Femmes	%
Infr. contre l'intégrité physique	41	34	82,9%	11	26,8%
Vol et extorsion	27	24	88,9%	3	11,1%
Drogues	24	20	83,3%	6	25,0%
Infr. contre la sécurité publique	21	20	95,2%	1	4,8%
Fraude	19	14	73,7%	6	31,6%
Dégradation de la propriété	18	17	94,4%	1	5,6%
Infr. contre autres valeurs morales et sentiments	18	15	83,3%	3	16,7%
Criminalité informatique	11	8	72,7%	3	27,3%
Ivresse et alcool	11	8	72,7%	3	27,3%
Infr. contre les mœurs	8	8	100,0%		
Infr. contre l'autorité publique	7	6	85,7%	1	14,3%
Environnement	6	4	66,7%	3	50,0%
Infr. contre la famille	6	4	66,7%	2	33,3%
Armes et explosifs	4	4	100,0%		
Travail	4	4	100,0%		
Protection de la jeunesse	3	1	33,3%	3	100,0%

CRIMINALITE ENREGISTREE: SUSPECTS



Catégorie principale / Sexe	Nombre total de faits avec au moins 1 suspect	Hommes	%	Femmes	%
Législation sur les étrangers	2	2	100,0%		
Total	230	193	83,9%	46	20,0%



1.2. Nombre d'infractions selon le sexe des suspects identifiés (par figure criminelle)

Étant donné que, tant un suspect identifié masculin qu'un suspect identifié féminin peuvent être impliqués lors d'un même fait, il est possible que la somme des colonnes «Hommes» et «Femmes» soit supérieure à la valeur de la colonne «Total...» (voir également la note méthodologique)

Berlare

2023

FC Vol moyen de transport

Figure criminelle / Sexe	Nombre total de faits avec au moins 1 suspect identifié	Hommes	%
Vol de voiture	1	1	100,0%
Vol de vélo	1	1	100,0%
Total	PA	PA	PA

FC Cambriolage

Figure criminelle / Sexe	Nombre total de faits avec au moins 1 suspect identifié	Hommes	%
Cambriolage ds entreprise ou commerce	1	1	100,0%
Cambriolage ds service public ou bâtiment administ	1	1	100,0%
Cambriolage dans bâtiment (total)	2	2	100,0%
Total	PA	PA	PA

CRIMINALITE ENREGISTREE: SUSPECTS



FC Vol autre

Figure criminelle / Sexe	Nombre total de faits avec au moins 1 suspect identifié	Hommes	%	Femmes	%
Vol à main armée	1	1	100,0%		
Vol dans ou sur un véhicule	5	5	100,0%		
Vol à l'étalage	8	7	87,5%	1	12,5%
Total	PA	PA	PA	PA	PA

Criminalité ICT

Figure criminelle / Sexe	Nombre total de faits avec au moins 1 suspect identifié	Hommes	%	Femmes	%
Phishing	3	2	66,7%	1	33,3%
Total	PA	PA	PA	PA	PA

FC Autre

Figure criminelle / Sexe	Nombre total de faits avec au moins 1 suspect identifié	Hommes	%
Viol collectif	1	1	100,0%
Dégradation de voiture	6	6	100,0%
Rixe au couteau	1	1	100,0%
Total	PA	PA	PA



PH Violence intrafamiliale (VIF)

Figure criminelle / Sexe	Nombre total de faits avec au moins 1 suspect identifié	Hommes	%	Femmes	%
VIF: physique, dans le couple	23	19	82,6%	8	34,8%
VIF: physique, envers des descendants	4	3	75,0%	1	25,0%
VIF: physique, envers d'autres membres	7	6	85,7%	1	14,3%
VIF: sexuelle, envers des descendants	1	1	100,0%		
VIF: sexuelle, envers d'autres membres	1	1	100,0%		
VIF: psychique, dans le couple	15	11	73,3%	4	26,7%
VIF: psychique, envers des descendants	2	2	100,0%	1	50,0%
VIF: psychique, envers d'autres membres	3	3	100,0%		
VIF: économique, dans le couple	2	2	100,0%		
VIF: économique, envers des descendants	1	1	100,0%		
VIF: économique, envers d'autres membres	1	1	100,0%		
Total	PA	PA	PA	PA	PA

PH Drogues

Figure criminelle / Sexe	Nombre total de faits avec au moins 1 suspect identifié	Hommes	%	Femmes	%
Vente de cocaïne	1	1	100,0%		
Vente de drogues synthétiques	3	3	100,0%		
Production de cannabis (culture)	1	1	100,0%	1	100,0%
Total	PA	PA	PA	PA	PA

PH Traite des êtres humains

Figure criminelle / Sexe	Nombre total de faits avec au moins 1 suspect identifié	Hommes	%
TEH - exploitation sexuelle	1	1	100,0%
Total	PA	PA	PA



PH Violence dans l'espace public

Figure criminelle / Sexe	Nombre total de faits avec au moins 1 suspect identifié	Hommes	%	Femmes	%
Violence physique (voie publique)	9	9	100,0%		
Violence physique (endroit accessible au public)	2	1	50,0%	1	50,0%
Violence sexuelle (voie publique)	1	1	100,0%		
Violence sexuelle (autre endroit public)	1	1	100,0%		
Violence sexuelle (endroit accessible au public)	1	1	100,0%		
Violence psychique (voie publique)	4	4	100,0%		
Violence psychique (autre endroit public)	2	2	100,0%		
Violence psychique (endroit accessible au public)	3	3	100,0%		
Vol à main armée (voie publique)	1	1	100,0%		
Total	PA	PA	PA	PA	PA

PH Autre

Figure criminelle / Sexe	Nombre total de faits avec au moins 1 suspect identifié	Hommes	%
Cyberharcèlement	4	4	100,0%
Total	PA	PA	PA



1.3. Nombre d'infractions selon l'âge des suspects identifiés (par catégorie principale)

Étant donné que, tant un suspect identifié mineur qu'un suspect identifié majeur peuvent être impliqués lors d'un même fait, il est possible que la somme des colonnes «Mineur» et «Majeur» soit supérieure à la valeur de la colonne «Total...» (voir également la note méthodologique)

Berlare

2023

Catégorie principale / Âge	Nombre total de faits avec au moins 1 suspect identifié	Mineur	%	Majeur	%
Infr. contre l'intégrité physique	41			41	100,0%
Vol et extorsion	27	2	7,4%	26	96,3%
Drogues	24	1	4,2%	23	95,8%
Infr. contre la sécurité publique	21	1	4,8%	20	95,2%
Fraude	19			19	100,0%
Dégradation de la propriété	18	2	11,1%	16	88,9%
Infr. contre autres valeurs morales et sentiments	18			18	100,0%
Criminalité informatique	11			11	100,0%
Ivresse et alcool	11			11	100,0%
Infr. contre les moeurs	8	1	12,5%	7	87,5%
Infr. contre l'autorité publique	7			7	100,0%
Environnement	6			6	100,0%
Infr. contre la famille	6			6	100,0%
Armes et explosifs	4			4	100,0%
Travail	4			4	100,0%
Protection de la jeunesse	3	1	33,3%	2	66,7%
Législation sur les étrangers	2			2	100,0%
Total	230	8	3,5%	223	97,0%



1.4. Nombre d'infractions selon l'âge des suspects identifiés (par figure criminelle)

Étant donné que, tant un suspect identifié mineur qu'un suspect identifié majeur peuvent être impliqués lors d'un même fait, il est possible que la somme des colonnes «Mineur» et «Majeur» soit supérieure à la valeur de la colonne «Total...»
(voir également la note méthodologique)

Berlare

2023

FC Vol moyen de transport

Figure criminelle / Âge	Nombre total de faits avec au moins 1 suspect identifié	Majeur	%
Vol de voiture	1	1	100,0%
Vol de vélo	1	1	100,0%
Total	PA	PA	PA

FC Cambriolage

Figure criminelle / Âge	Nombre total de faits avec au moins 1 suspect identifié	Majeur	%
Cambriolage ds entreprise ou commerce	1	1	100,0%
Cambriolage ds service public ou bâtiment administ	1	1	100,0%
Cambriolage dans bâtiment (total)	2	2	100,0%
Total	PA	PA	PA

FC Vol autre

Figure criminelle / Âge	Nombre total de faits avec au moins 1 suspect identifié	Mineur	%	Majeur	%
Vol à main armée	1	1	100,0%	1	100,0%
Vol dans ou sur un véhicule	5			5	100,0%
Vol à l'étalage	8	1	12,5%	7	87,5%
Total	PA	PA	PA	PA	PA

CRIMINALITE ENREGISTREE: SUSPECTS



Criminalité ICT

Figure criminelle / Âge	Nombre total de faits avec au moins 1 suspect identifié	Majeur	%
Phishing	3	3	100,0%
Total	PA	PA	PA

FC Autre

Figure criminelle / Âge	Nombre total de faits avec au moins 1 suspect identifié	Majeur	%
Viol collectif	1	1	100,0%
Dégradation de voiture	6	6	100,0%
Rixe au couteau	1	1	100,0%
Total	PA	PA	PA

PH Violence intrafamiliale (VIF)

Figure criminelle / Âge	Nombre total de faits avec au moins 1 suspect identifié	Mineur	%	Majeur	%
VIF: physique, dans le couple	23			23	100,0%
VIF: physique, envers des descendants	4			4	100,0%
VIF: physique, envers d'autres membres	7			7	100,0%
VIF: sexuelle, envers des descendants	1			1	100,0%
VIF: sexuelle, envers d'autres membres	1			1	100,0%
VIF: psychique, dans le couple	15			15	100,0%
VIF: psychique, envers des descendants	2			2	100,0%
VIF: psychique, envers d'autres membres	3			3	100,0%
VIF: économique, dans le couple	2			2	100,0%
VIF: économique, envers des descendants	1	1	100,0%		
VIF: économique, envers d'autres membres	1	1	100,0%		
Total	PA	PA	PA	PA	PA

CRIMINALITE ENREGISTREE: SUSPECTS



PH Drogues

Figure criminelle / Âge	Nombre total de faits avec au moins 1 suspect identifié	Mineur	%	Majeur	%
Vente de cocaïne	1			1	100,0%
Vente de drogues synthétiques	3	1	33,3%	2	66,7%
Production de cannabis (culture)	1			1	100,0%
Total	PA	PA	PA	PA	PA

PH Traite des êtres humains

Figure criminelle / Âge	Nombre total de faits avec au moins 1 suspect identifié	Majeur	%
TEH - exploitation sexuelle	1	1	100,0%
Total	PA	PA	PA

PH Violence dans l'espace public

Figure criminelle / Âge	Nombre total de faits avec au moins 1 suspect identifié	Mineur	%	Majeur	%
Violence physique (voie publique)	9			9	100,0%
Violence physique (endroit accessible au public)	2			2	100,0%
Violence sexuelle (voie publique)	1			1	100,0%
Violence sexuelle (autre endroit public)	1			1	100,0%
Violence sexuelle (endroit accessible au public)	1			1	100,0%
Violence psychique (voie publique)	4			4	100,0%
Violence psychique (autre endroit public)	2	1	50,0%	1	50,0%
Violence psychique (endroit accessible au public)	3			3	100,0%
Vol à main armée (voie publique)	1	1	100,0%	1	100,0%
Total	PA	PA	PA	PA	PA

PH Autre

Figure criminelle / Âge	Nombre total de faits avec au moins 1 suspect identifié	Majeur	%
Cyberharcèlement	4	4	100,0%
Total	PA	PA	PA





Partie 2: Niveau SUSPECTS-FAIT (comptage du nombre de combinaisons suspect-fait)

2.1. Nombre de suspects-fait selon le sexe des suspects identifiés (TOP 5 des catégories principales)

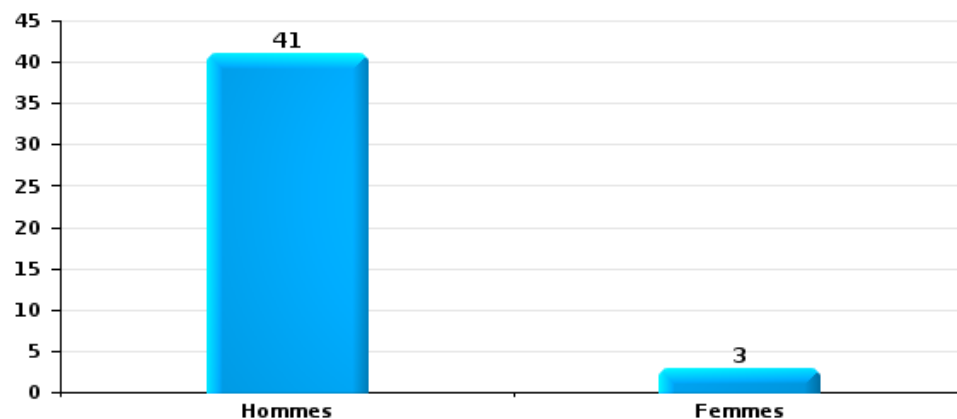
Lorsqu'un même suspect a commis plusieurs faits durant la période considérée, il est aussi comptabilisé plusieurs fois (voir également la note méthodologique)

Berlare

2023

Vol et extorsion

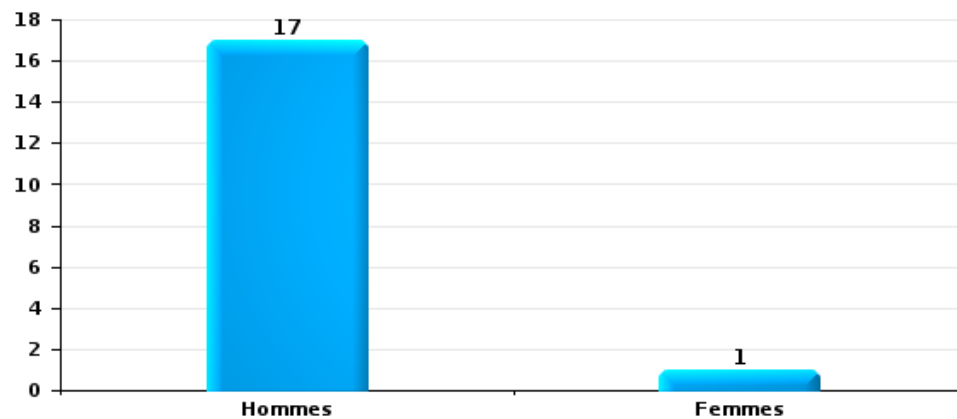
Nombre de suspects-fait selon le sexe





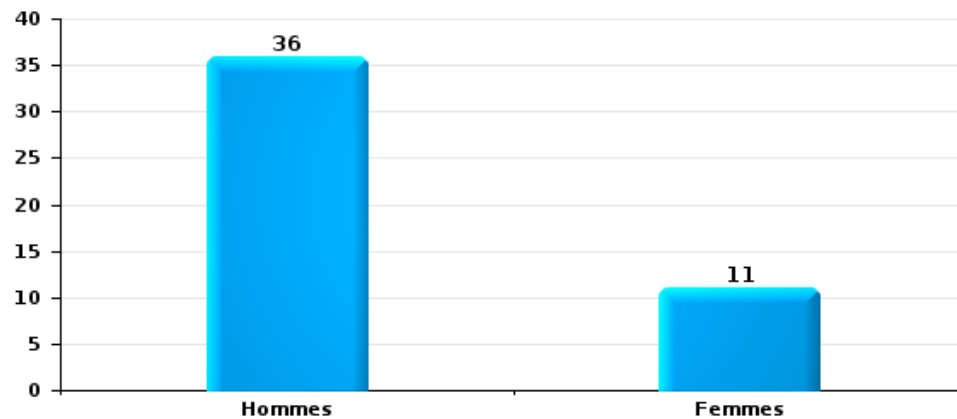
Dégradation de la propriété

Nombre de suspects-fait selon le sexe



Infr. contre l'intégrité physique

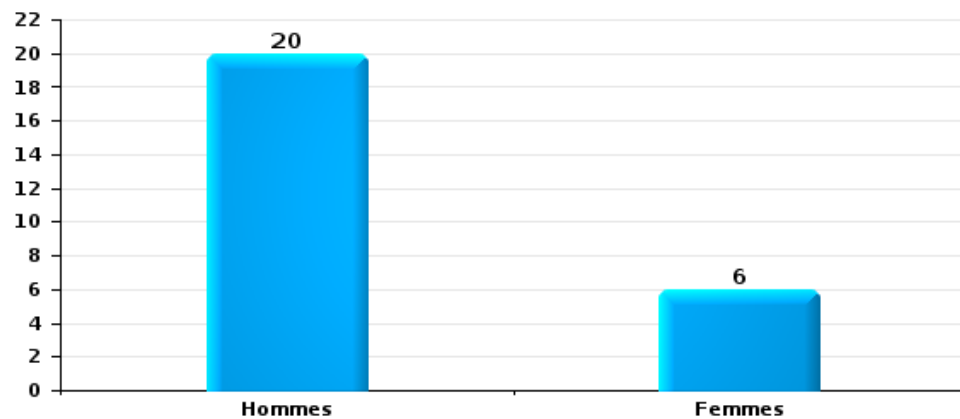
Nombre de suspects-fait selon le sexe





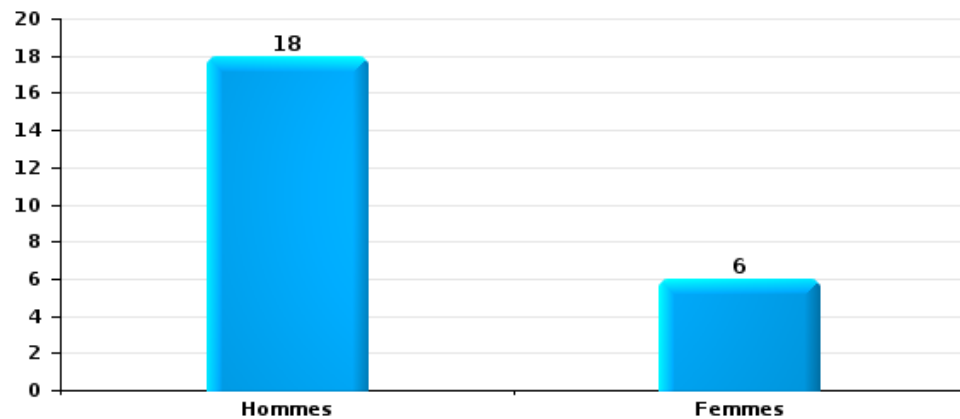
Drogues

Nombre de suspects-fait selon le sexe



Fraude

Nombre de suspects-fait selon le sexe





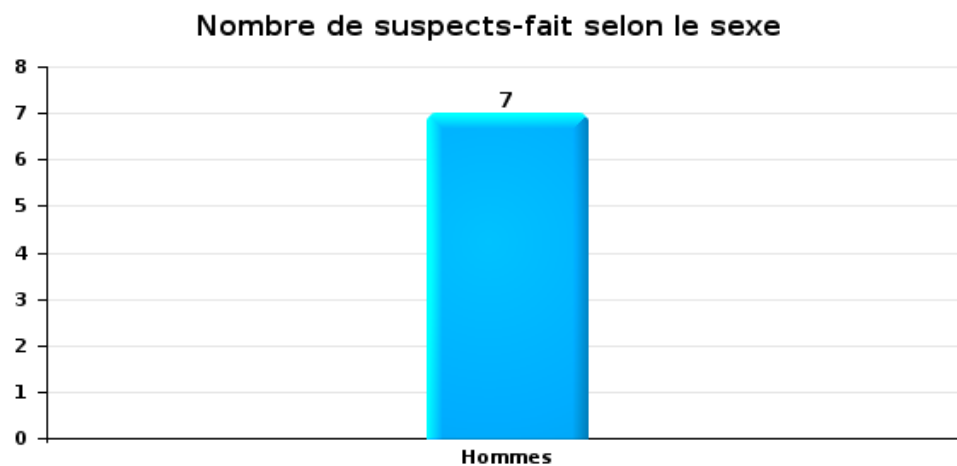
2.2. Nombre de suspects-fait selon le sexe des suspects identifiés (TOP 5 des figures criminelles)

Lorsqu'un même suspect a commis plusieurs faits durant la période considérée, il est aussi comptabilisé plusieurs fois (voir également la note méthodologique)

Berlare

2023

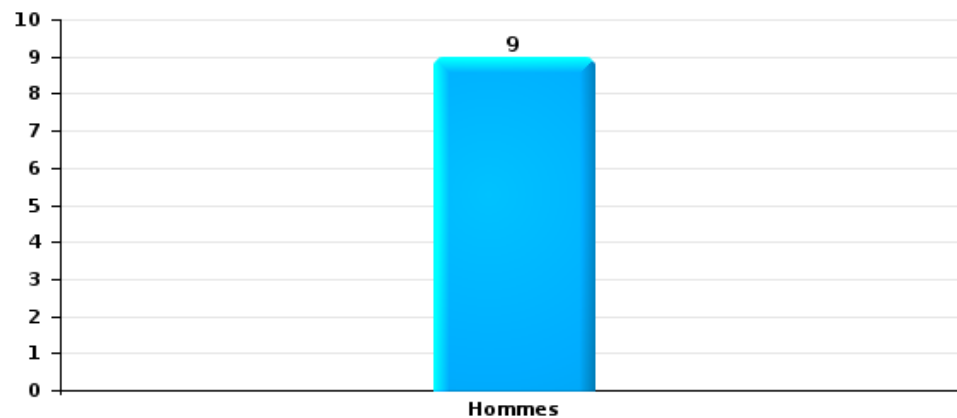
Cambriolage dans bâtiment (total)





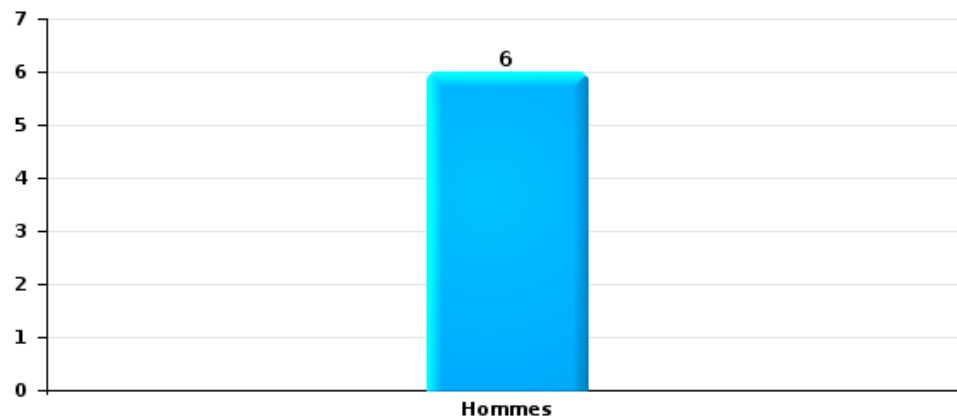
Vol dans ou sur un véhicule

Nombre de suspects-fait selon le sexe



Dégradation de voiture

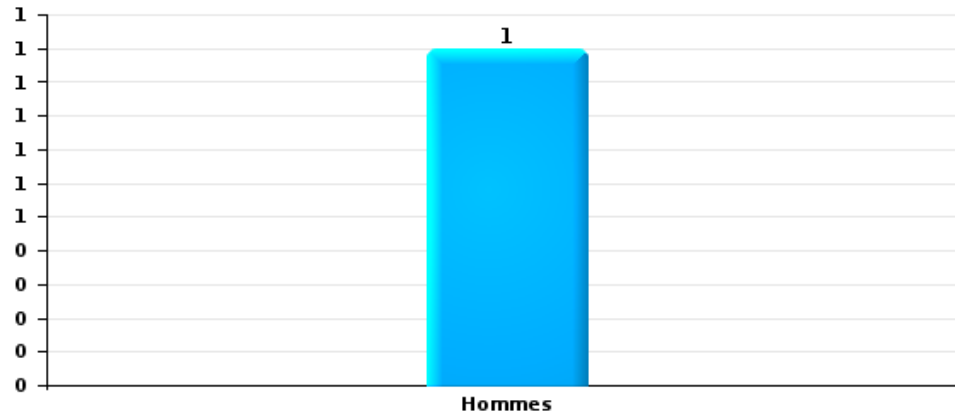
Nombre de suspects-fait selon le sexe





Vol de vélo

Nombre de suspects-fait selon le sexe





2.3. Nombre de suspects-fait selon l'âge des suspects identifiés (TOP 5 des catégories principales)

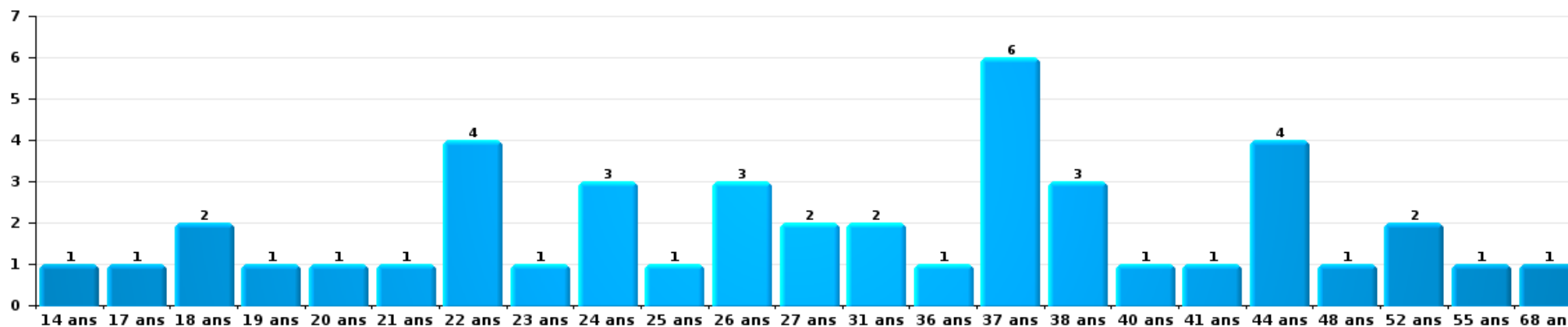
1) Lorsqu'un même suspect a commis plusieurs faits durant la période considérée, il est aussi comptabilisé plusieurs fois, qu'il ait le même âge ou non – 2) Les suspects au-dessous de 14 ans et à partir de 90 ans ne sont pas repris dans le tableau (voir également la note méthodologique)

Berlare

2023

Vol et extorsion

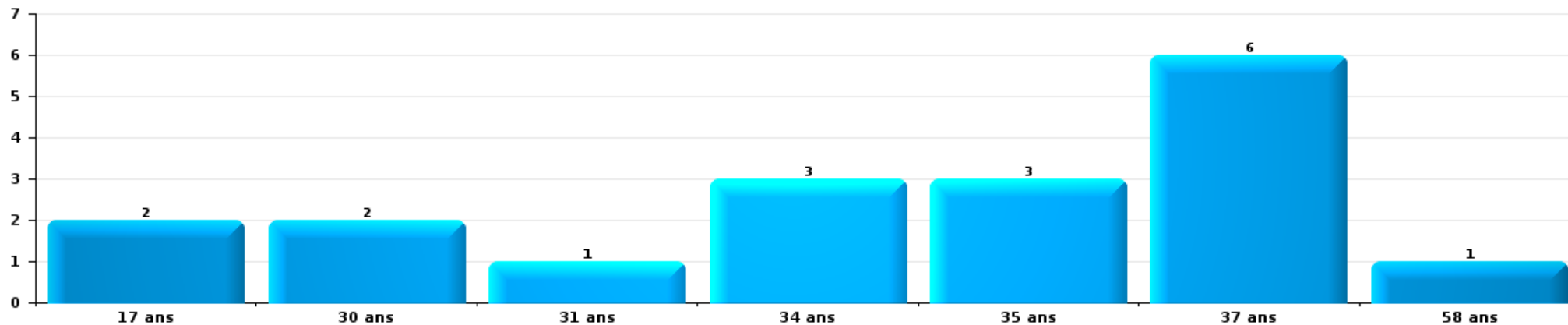
Nombre de suspects-fait par âge (chronologique)





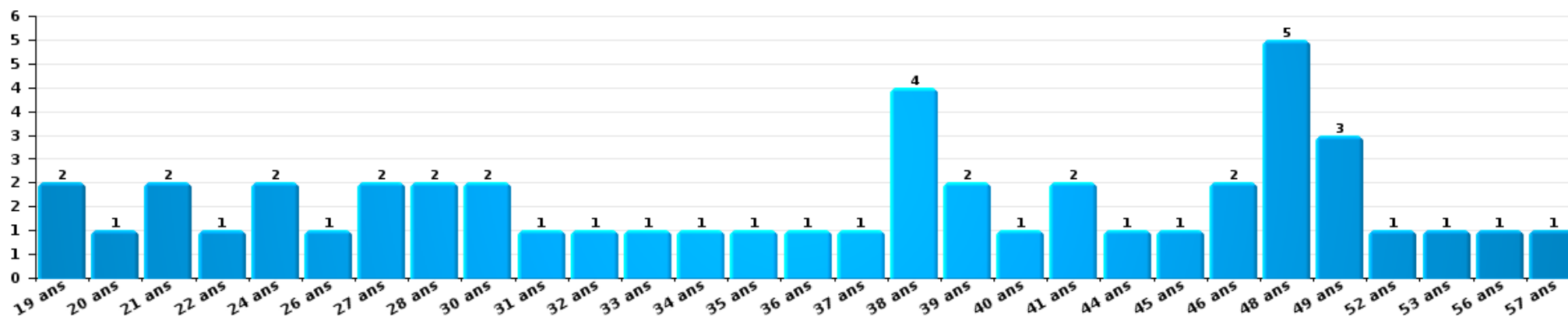
Dégradation de la propriété

Nombre de suspects-fait par âge (chronologique)



Infr. contre l'intégrité physique

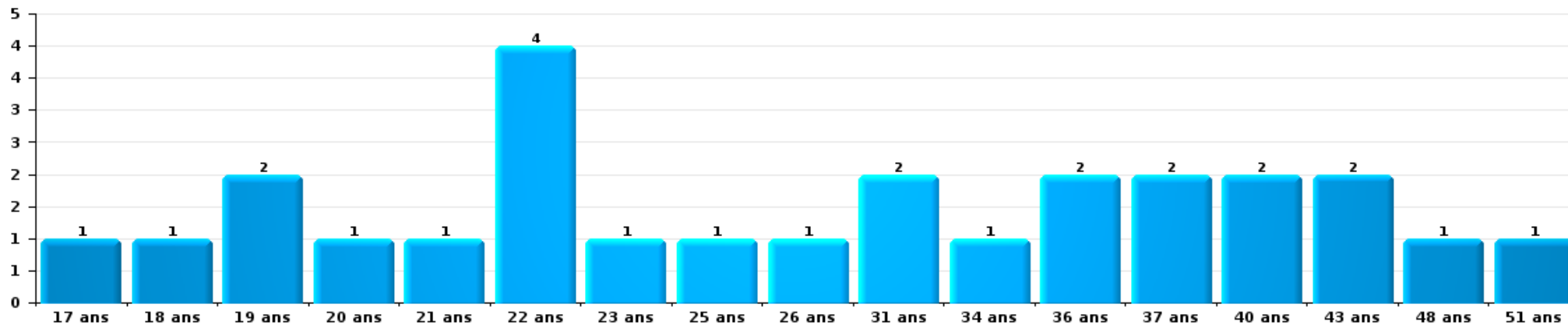
Nombre de suspects-fait par âge (chronologique)





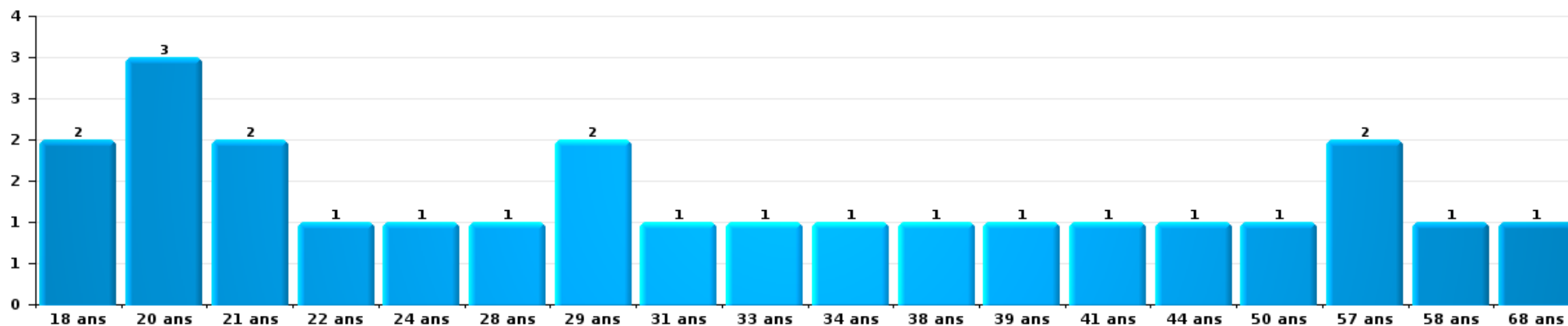
Drogues

Nombre de suspects-fait par âge (chronologique)



Fraude

Nombre de suspects-fait par âge (chronologique)





2.4. Nombre de suspects-fait selon l'âge des suspects identifiés (TOP 5 des figures criminelles)

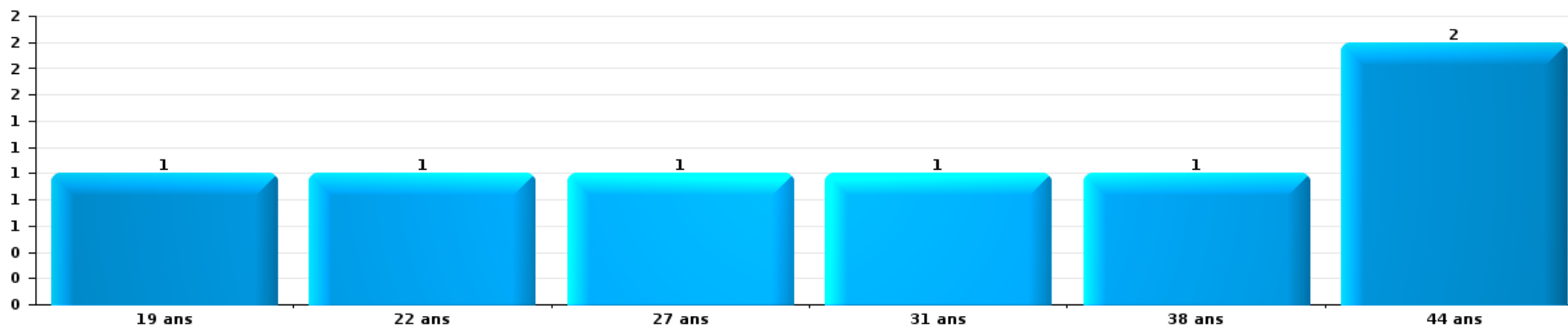
1) Lorsqu'un même suspect a commis plusieurs faits durant la période considérée, il est aussi comptabilisé plusieurs fois, qu'il ait le même âge ou non – 2) Les suspects au-dessous de 14 ans et à partir de 90 ans ne sont pas repris dans le tableau (voir également la note méthodologique)

Berlare

2023

Cambriolage dans bâtiment (total)

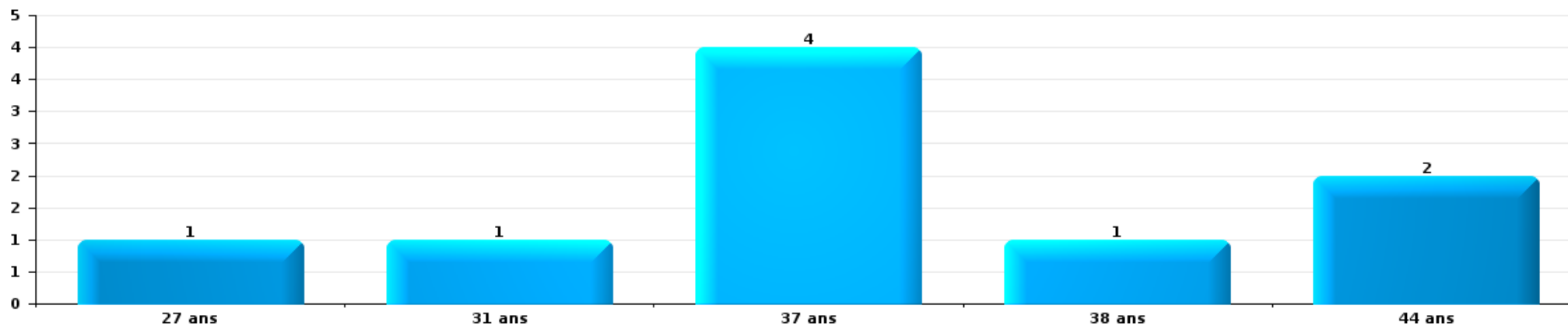
Nombre de suspects-fait par âge (chronologique)





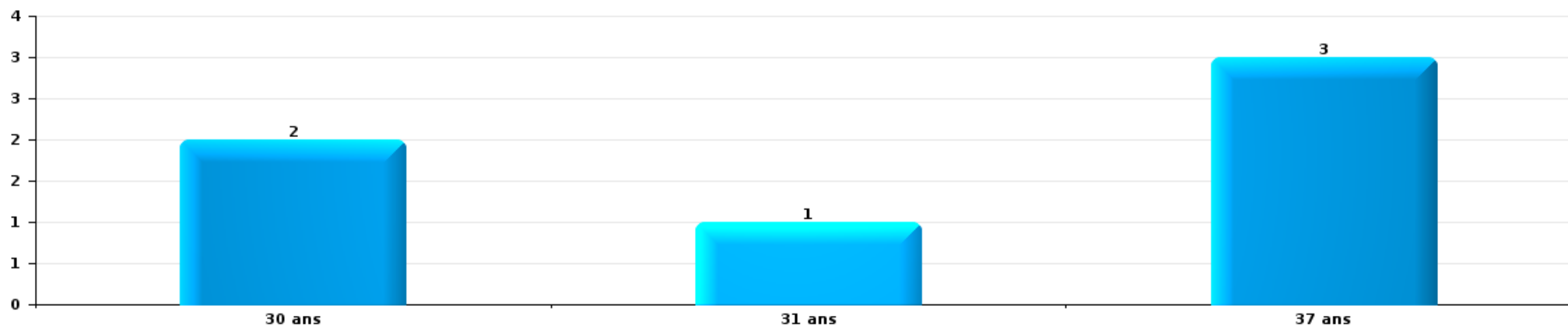
Vol dans ou sur un véhicule

Nombre de suspects-fait par âge (chronologique)



Dégradation de voiture

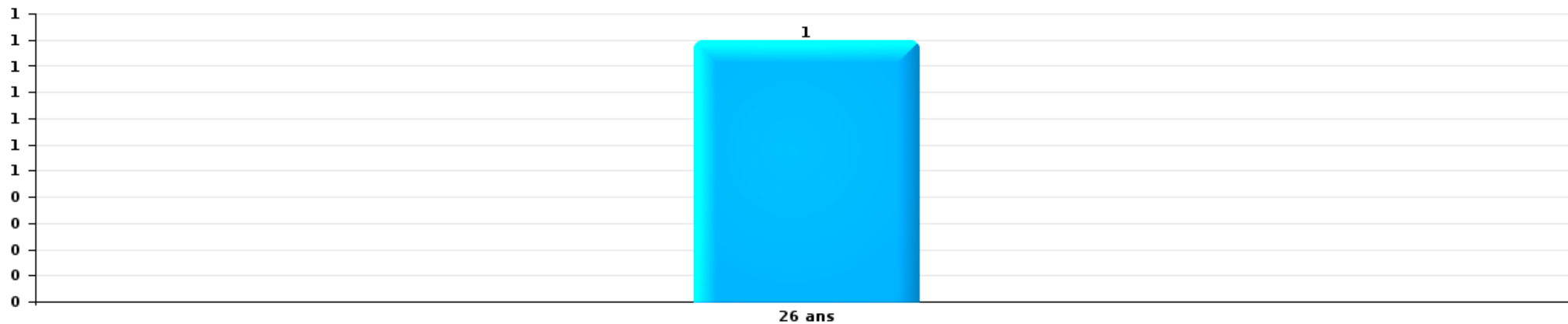
Nombre de suspects-fait par âge (chronologique)





Vol de vélo

Nombre de suspects-fait par âge (chronologique)



STATISTIQUES POLICIERES DE CRIMINALITE

LIEU DE PERPETRATION: COMMUNE

Berlare

***ANNEXE I: DETAIL PAR CATEGORIE DE DELIT
CODE PENAL***

Infraction Code pénal

Infr. contre l'intégrité physique

			2000	2013	2014	2015	2016	2017	2018	2019	2020	2021	2022	2023
Assassinat	Autres	Acc.						1					2	
		Tent.									2			
	Sous-total						1				2		2	
Meurtre	Autres	Tent.		2	1		3		2			1		1
		Sous-total		2	1		3		2			1		1
Torture et maltraitance	Traitement inhumain Traitement dégradant	Acc.												1
		Acc.		2							1			
	Sous-total		2								1			1
Coups et/ou blessures vol. en sphère familiale	Entre partenaires ou ex-partenaires	Acc.	12	28	30	23	23	19	24	15	32	38	34	36
	Lors d'un différend familial en général	Acc.	9											
	Par les parents envers un mineur	Acc.		2	1	3	6	3	1	4	3	4	6	5
	Envers les parents	Acc.	1	4	3	3	2	2	5	3		7	3	3
	Envers d'autres ascendants directs ou collatéraux	Acc.		6			1	1			2		1	1
	Sous-total		22	40	34	29	32	25	30	24	35	50	44	47
Coups et/ou blessures vol. hors sphère familiale	Bagarres (=coups réciproques)	Acc.	8	4	3	16	12	6	7	11	14	17	12	7
	Coups envers fonctionnaire de police	Acc.			1					2	1	1	2	
	Envers un mineur par une pers. ayant autorité	Acc.				1				1	1			1
	Envers un mineur qualité de l'auteur inconnue	Acc.	2	1	1		3	2	1	1	2	1	1	1
	Envers pers. vulnérable par pers. ayant autorité	Acc.				1								
	Envers pers. vulnérable (qualité auteur inconnue)	Acc.										1		1
	Non spécifié	Acc.	24	17	17	24	21	15	25	18	19	15	30	14
Sous-total		34	22	22	40	38	23	33	33	37	35	45	24	
Abstention coupable		Acc.	1				2							1
	Sous-total		1				2							1
Autres infr. volontaires. c/ l'intégrité phys.	Privation de soins à enfant ou personne vulnérable	Acc.							2			1		1
	Délaissement d'enfant ou personne vulnérable	Acc.												1
	Abandon d'enfant dans le besoin	Acc.			1									
	Administration substances nuisibles	Acc.											1	
	Entrave méchante à la circulation	Acc.			1			1	1	1				
	Voies de faits et violences légères	Acc.	3	4	7	5	7	8	2	2	9	10	4	1
Sous-total		3	4	9	5	7	9	5	3	9	11	5	3	
Infr. involontaires contre l'intégrité physique	Coups et/ou blessures involontaires	Acc.			1	1	2			1	1		1	1
	Abstention d'entretien enfant/personne vulnérable	Acc.	1											
	Morsure de chien	Acc.		2	2		1	4	2	2	5	1	1	1
Sous-total		1	2	3	1	3	4	2	3	6	1	2	2	
Total			61	72	69	75	85	62	72	63	90	98	98	79

Infr. contre la liberté individuelle

			2000	2013	2014	2015	2016	2017	2018	2019	2020	2021	2022	2023
Enlèvement de mineur ou personne vulnérable	Enlèvement parental	Acc.			1	2								
		Acc.		1										
	Autre enlèvement	Tent.											1	
		Sous-total		1	1	2							1	
Détenion par un particulier		Acc.		2	3		1				1	1		1
		Sous-total		2	3		1				1	1		1
		Total		3	4	2	1				1	1	1	1

Infr. contre les mœurs

			2000	2013	2014	2015	2016	2017	2018	2019	2020	2021	2022	2023
Viol n'ayant pas causé la mort	Victime < 10a	Acc.				2	1		1			1		
	Victime 10a - 14a	Acc.	1			1			1		1			
	Victime 14a - 16a	Acc.		1			1			1	1	1		
	Victime 16a - 18a	Acc.					1		1		1	1		
	Victime majeure	Acc. Tent.		5	1	2	1	1	2	2	2	2	5	
		Sous-total		1	6	1	5	4	1	5	4	5	8	
Viol avec conséquence inconnue		Acc.											1	
		Sous-total											1	
Viol n'ayant pas causé la mort (nvCPS)	Victime < 16a	Acc.											2	3
	Victime majeure	Acc. Tent.											1	3
		Sous-total											3	7
Attentat à la pudeur avec violence / menace	Victime < 16a	Acc.		1	1	1		1	1		2			
	Victime majeure	Acc.	1					1	2	1	2			
		Sous-total	1	1	1	2		2	3	1	4			
Attentat à la pudeur sans violence / menace	Victime < 16a	Acc.	5	3	1	3	6	2	3		3	5	2	
	Victime 16a - 18a	Acc.				1					1			
	Victime âge inconnu	Acc.			1				1		3			
		Sous-total	5	3	2	4	6	2	4		7	5	2	
Atteinte intégrité sexuelle sans mort (nvCPS)	Victime < 16a	Acc.											1	4
	Victime 16a - 18a	Acc.											1	2
	Victime majeure	Acc.											4	2
		Sous-total											6	8
Pornographie infantine	Détention	Acc.			1	1	2		1		1	2		
	Distribution	Acc.					1		2	2		7	1	
	Accès pornographie infantine via technologie	Acc.										1		
		Sous-total			1	1	3		3	2	1	10	1	
Incitation à la débauche	Victime mineure	Acc.	1					4	1	1	1	1	2	
	Age victime inconnu	Acc.												
	Non spécifié	Acc.	2		1									
		Sous-total	3		1			4	1	1	1	1	2	
Outrage public aux bonnes mœurs	Actions (exhibitionnisme, etc.)	Acc.	8	1		1	2		1	1	5		1	
	Ecrits, images, objets	Acc. Tent.		1			3	1	2			2	1	
	Exhibitionnisme (nvCPS)	Acc.								1				3
	Non spécifié	Acc.	1											
		Sous-total	9	2		1	5	1	3	2	5	2	2	3
Voyeurisme	Observation/enregistrement de nudité ou intimité	Acc.				1						1		
	Diffusion enregistrement nudité ou intimité	Acc.						2				2		
		Sous-total				1	2					3		

Infr. contre les mœurs

		2000	2013	2014	2015	2016	2017	2018	2019	2020	2021	2022	2023	
Diffusion de contenu à caractère sexuel (nvCPS)	Victime < 16a	Acc.									1		1	
		Sous-total									1		1	
Diffusion contenu sex. but méchant/lucrat. (nvCPS)	Victime < 16a	Acc.											1	
	Victime 16a - 18a	Acc.											2	
	Victime majeure	Acc.											3	
		Sous-total											6	
Grooming (contact par ICT avec mineur < 16 ans)		Acc.							1					
		Sous-total							1					
Grooming online - avec ICT (nvCPS)	Victime < 16a	Acc.										1		
	Victime 16a - 18a	Acc.											1	
		Sous-total										1	1	
Exploitation sexuelle mineurs-prostitution (nvCPS)	Incitation à la débauche/prostit. (nvCPS)	Acc.											1	
		Sous-total											1	
Images d'abus sexuels de mineurs (nvCPS)	Production/diffusion images abus sexuels (nvCPS)	Acc.										1		
		Sous-total										1		
Abus de la prostitution - personne majeure (nvCPS)		Acc.											1	
		Sous-total											1	
		Total	19	12	6	13	19	12	19	11	23	30	19	28

Infr. contre autres valeurs morales et sentiments

			2000	2013	2014	2015	2016	2017	2018	2019	2020	2021	2022	2023
Harcèlement	Harcèlement par téléphone (OLD)	Acc.	1											
		Acc.	9	42	29	20	28	21	40	30	19	29	17	35
		Tent.									1			
	Sous-total	10	42	29	20	28	21	40	30	20	29	17	35	
Violation de sépulture		Acc.	1	1	3		1			3	1	1		
		Sous-total	1	1	3		1			3	1	1		
Violation du secret professionnel		Acc.		2		1								
		Sous-total		2		1								
Atteinte à l'honneur	Calomnie et diffamation	Acc.	6	6	7	7	9	5	7	5	4	5	12	11
		Acc.											2	1
		Acc.				1								1
	Injures (Délit)	4	5	2	1	5	6	3		8	6	2	8	
Sous-total	10	11	9	8	15	11	10	5	12	11	16	21		
Vie privée	Intrusion de nuit	Acc.	1											
		Acc.	5	4		2	8		5	3	4	1	4	3
		Acc.			1								1	2
	Sous-total	6	4	1	2	8		5	3	4	1	5	5	
Tapage nocturne		Acc.	8			1								
		Sous-total	8			1								
Violation de communication par particulier		Acc.		1					1		2			1
		Sous-total		1					1		2			1
Abus faiblesses de personnes		Acc.				1								
		Sous-total				1								
Vie privée mœurs: publication identité victime		Acc.			1							1		
		Sous-total			1							1		
Cyberlokkng (leurre de mineur par ICT)		Acc.										1		1
		Sous-total										1		1
Occupation bien d'autrui (squatter)	Pénétrer / occuper / séjourner (bien non habité)	Acc.												1
		Sous-total												1
Total			35	61	42	32	54	32	56	41	39	44	38	64

Vol et extorsion

		2000	2013	2014	2015	2016	2017	2018	2019	2020	2021	2022	2023	
Vol avec circ. aggr.	Avec violence	Acc.	1	1	2	2		1			1	2	2	
		Tent.					2			2				
	Sans violence	Acc.	39	69	51	42	49	36	60	33	23	28	25	31
		Tent.	18	24	11	16	16	19	29	16	11	19	6	20
	Sous-total	58	94	63	60	67	57	90	49	36	48	33	53	
Vol sans circ. aggr.	Avec violence	Acc.		2	2	2		1	5	2	1	1	2	
		Tent.			1									
	Sans violence, Vol à la tire	Acc.	1	1	4	2	3	2	2	4	1		2	
	Sans violence, Vol d'usage	Acc.		1	1	1	1	1	2			2		
	Sans violence, Vol domestique	Acc.	5	2	4	8	1	6	6	6	1	2	3	5
		Tent.								1				
	Acc.	116	112	87	91	81	89	94	72	66	85	72	64	
	Tent.	3	3	1	1	4	1	3		1		2	1	
	Sous-total	125	121	100	105	90	100	112	85	70	90	79	72	
Vol non spécifié		Acc.	13				2				1			
		Tent.	2											
	Sous-total	15					2				1			
Extorsion		Acc.		2		1	2	1	1		2	6	2	
		Tent.		2	2	3	3		3	1	1	2	2	3
	Sous-total		4	2	3	4	2	4	2	1	4	8	5	
Maraudage		Acc.	1											
		Sous-total	1											
	Total	199	219	165	168	161	161	206	136	107	143	120	130	

Fraude

		2000	2013	2014	2015	2016	2017	2018	2019	2020	2021	2022	2023	
Blanchiment d'argent	Acc.			3			1	2		4	3	2	2	
	Sous-total			3			1	2		4	3	2	2	
Recel	Recel simple	Acc.						2					1	
	Sous-total							2					1	
Grivèlerie	Carburant / lubrifiant	Acc.	1			1								
	Boissons et aliments	Acc.	1	1		1						1	1	
	Voiture de location	Acc.	1											
	Logements	Acc.						1				1		
	Sous-total		3	1		2		1				2	1	
Détournement et destruction frauduleuse	Cel frauduleux	Acc.	5											
	D'argent, de papiers, etc.	Acc.												
	D'objets saisis	Acc.						1			1	1		
	De biens mobiliers des époux	Acc.			1		1							
	Non spécifié	Acc.			1							1	2	
Sous-total		5												
Escroquerie	Fraude par internet	Acc.		15	15	9	12	11	14	34	60	50	27	48
		Tent.		2	1	5	3	3	3	5	3	6	2	5
	Escroquerie sans internet	Acc.		8	8	4	7	7	5	7	5	9	5	8
		Tent.			2	1	1					1		3
	Non spécifié	Acc.	12											
Sous-total		12	25	26	19	23	21	22	46	68	66	34	64	
Tromperie	Marchandises vendues / travail fourni	Acc.					1			1				
	Sous-total						1			1				
Abus de confiance et infr. apparentées	Abus de confiance	Acc.	16	8	4	7	12	11	11	17	12	5	6	5
	Abus des faiblesses	Acc.				1						2	1	
	Sous-total		16	8	4	7	13	11	11	17	12	5	8	6
Abus de biens sociaux	Non spécifié	Acc.					1							
	Autres	Acc.	1											
	Sous-total		1				1							
Infr. liées à l'insolvabilité	Par des tiers	Acc.				1								
	Par le débiteur	Acc.		1	1					1			1	
	Non spécifié	Acc.		3	1	1		3	1	1	2			
	Sous-total			3	2	2	1	3	1	2	2		1	
Chèques sans provision		Acc.	3											
	Sous-total		3											
Total			37	51	39	31	40	40	44	66	88	80	52	84

Dégradation de la propriété

			2000	2013	2014	2015	2016	2017	2018	2019	2020	2021	2022	2023
Incendie volontaire	Dans lieu habité (de jour)	Acc.							1					
		Tent.							1					
	Dans lieu habité (de nuit)	Acc.												1
	Dans un autre lieu (de jour)	Acc.	1	2	3	1		2	1	1		1	2	
	Dans un autre lieu (de nuit)	Acc.	2	2	1	1	1			1			1	1
	Dans un autre lieu (moment indéterminé)	Tent.	2		1	1	1			1				1
	Sous-total		5	4	5	3	2	2	3	3		1	5	4
Incendie involontaire		Acc.	12	8	10	10	7	14	8	6	8	10	3	4
	Sous-total		12	8	10	10	7	14	8	6	8	10	3	4
Destruction, dénaturation, dégradation	Avec circ. aggr.	Acc.	7						2	1				
	Destruction de biens agricoles	Acc.							1					
	Non spécifié	Acc.	9									1		
	Sous-total		16						3	1		1		
Vandalisme	Sur véhicules	Acc.	36	40	29	37	23	35	36	63	28	31	35	34
	Sur autres biens mobiliers	Acc.	49	14	12	9	9	13	3	18	14	6	11	9
	Graffitis	Acc.	1	4	3	2		1		1		2	2	1
	Autres détériorations sur biens immobiliers	Acc.	12	40	21	30	36	24	32	29	28	47	32	30
	Dégradation de clôture	Acc.	2	4	8		2			2	2	2		5
	Sous-total		100	102	73	78	70	73	71	113	72	88	80	79
	Total		133	114	88	91	79	89	85	123	80	100	88	87

Infr. contre la sécurité publique

		2000	2013	2014	2015	2016	2017	2018	2019	2020	2021	2022	2023	
Organisation criminelle	Acc.							1					1	
	Sous-total							1					1	
Association de malfaiteurs	Acc.												1	
	Sous-total												1	
Evasion de prisonniers	Evasion simple	Acc.									1			
	Non-respect surveillance électronique	Acc.		1				1	1	1	1	2	2	
	Sous-total			1				1	1	1	2	2	2	
Menaces	Menace d'attentat	Acc.								2	2			
	Verbales	Acc.	41	18	9	5	15	11	26	13	15	10	11	14
	Ecrites	Acc.		5	4	2	8	4	6	4	5	6	3	7
	Par gestes, emblèmes	Acc.	1	9	4	5	10	6	5	3	6	6	11	10
	Alerte à la bombe	Acc.			1			1						
	Non spécifié	Acc.	4	1									1	
	Sous-total	46	33	18	12	33	22	37	20	28	24	26	31	
	Total	46	33	19	12	33	22	39	21	29	26	28	35	

Infr. contre l'autorité publique

		2000	2013	2014	2015	2016	2017	2018	2019	2020	2021	2022	2023	
Rébellion	Rébellion armée	Acc.		1	3					1			1	
	Rébellion non armée	Acc.	2	1	1	6	4	4	7	6	4	5	6	
		Sous-total	2	1	2	4	6	4	4	7	7	4	5	7
Outrages		Acc.	3	1	1	2		2	6	2	1	1	3	1
		Sous-total	3	1	1	2		2	6	2	1	1	3	1
Autres infractions	Imprimés sans éditeur responsable	Acc.	1											
		Sous-total	1											
		Total	6	2	3	6	6	6	10	9	8	5	8	8

Infr. contre la foi publique

			2000	2013	2014	2015	2016	2017	2018	2019	2020	2021	2022	2023	
Faux en écritures	Faux en écritures	Acc.	2		2	3	4	3	2	3	4	6	2		
		Tent.								1					
	Usage de faux en écrit. et écrit. falsifiées	Acc.	1			1		2			2				1
		Tent.				1									
	Sous-total		3		2	5	4	5	2	4	6	6	2	1	
Usurpation	De fonctions	Acc.				1		1		1	1	1			
		Acc.		1						1					
	De titres	Acc.		1		2	5	4	3	3	2	3	2	2	
		Acc.													
De nom	Acc.														
	Sous-total			2	3	5	5	3	3	5	3	4	2	2	
Contrefaçon / falsification	Contrefaçon	Acc.			1		1			1					
		Acc.				1									
	Falsification	Sous-total			1	1	1			1					
Fausses monnaies	Emission	Acc.	3		1	4		2			3	2			
		Tent.					1								
	Non spécifié	Acc.	2												
		Sous-total			5				3			3	2		
Faux en justice	Fausses déclarations	Acc.			1					1		1	2		
		Sous-total			1					1		1	2		
	Total		8	2	5	13	10	13	5	11	12	13	6	3	



Berlare

Infraction Code pénal

Infr. contre la famille

		2000	2013	2014	2015	2016	2017	2018	2019	2020	2021	2022	2023
Refus du droit aux relations personnelles	Acc.	25	30	37	38	28	20	9	7	11	12	6	10
	Sous-total	25	30	37	38	28	20	9	7	11	12	6	10
Non-acquittement pension alimentaire	Acc.	8	4	2	4	3	1		1	3	4		
	Sous-total	8	4	2	4	3	1		1	3	4		
Non spécifié	Acc.	1	1			1		1					
	Sous-total	1	1			1		1					
	Total	34	35	39	42	32	21	10	8	14	16	6	10

Criminalité informatique

		2000	2013	2014	2015	2016	2017	2018	2019	2020	2021	2022	2023
Hacking	Acc.		1	1	2	2	2	7	10	7	7	8	6
	Tent.					1		1					
	Sous-total		1	1	2	3	2	8	10	7	7	8	6
Faux en informatique	Acc.		1	1		1	1	1	2	1	2	4	6
	Sous-total		1	1		1	1	1	2	1	2	4	6
Fraude informatique	Acc.		7	1	7	6	11	10	34	44	49	50	46
	Tent.			4	2	1			4		3	2	5
	Sous-total		7	5	9	7	11	10	38	44	52	52	51
Sabotage	Acc.		2	1	1		1						1
	Sous-total		2	1	1		1						1
	Total		11	8	12	11	15	19	50	52	61	64	64

Marchand de sommeil

		2000	2013	2014	2015	2016	2017	2018	2019	2020	2021	2022	2023
Sans circ. aggr.	Acc.							1	1				
	Sous-total							1	1				
	Total							1	1				



Autres infractions Code pénal

	2000	2013	2014	2015	2016	2017	2018	2019	2020	2021	2022	2023
Acc.		1						1				
Sous-total		1						1				
Total		1						1				

Contravention Code pénal

	2000	2013	2014	2015	2016	2017	2018	2019	2020	2021	2022	2023
Injures (Contravention) Acc.	10											
Sous-total	10											
Destruction d'animaux (Contravention) Acc.	1											
Sous-total	1											
Autres contraventions CP Acc.	3	2	3			1		1				
Sous-total	3	2	3			1		1				
Total	14	2	3			1		1				

STATISTIQUES POLICIERES DE CRIMINALITE

LIEU DE PERPETRATION: COMMUNE

Berlare

***ANNEXE II: DETAIL PAR CATEGORIE DE DELIT
LOIS SPECIALES***



Berlare

Infraction Lois spéciales

Drogues

			2000	2013	2014	2015	2016	2017	2018	2019	2020	2021	2022	2023
Détention		Acc.	6	7	15	8	14	12	12	34	45	39	16	22
		Sous-total	6	7	15	8	14	12	12	34	45	39	16	22
Usage	Usage en groupe	Acc.	6											
	Usage individuel	Acc.	8											
	Faciliter l'usage	Acc.			1	4	1							1
	Incitation à l'usage	Acc.			1		1				1			
	Désordre, scandale ou danger dans un espace public	Acc.					1	1	3	1	2		2	2
		Sous-total	14	2	4	4	3	1	3	1	3		2	3
Importation et exportation		Acc.	1					1		1			1	1
		Sous-total	1					1		1			1	1
Fabrication		Acc.		1	1	2	1	2			2	1		1
		Sous-total		1	1	2	1	2			2	1		1
Commerce		Acc.	4	5	14	12	9	3	4	3	10	10	1	8
		Sous-total	4	5	14	12	9	3	4	3	10	10	1	8
Autres		Acc.					4		1				1	2
		Sous-total					4		1				1	2
		Total	25	13	32	26	31	19	20	39	60	50	21	37



Législation sur les étrangers

			2000	2013	2014	2015	2016	2017	2018	2019	2020	2021	2022	2023
Transmigration illégale	Mariages simulés/blancs sans récompense/contrainte	Acc.		3	4	11	2	6	6	3		6	8	1
	Cohab. légale de complais. sans récompense/contr.	Acc.												2
	Accès au territoire	Acc.	3			1	2		13				1	
	Séjour	Acc.	1	10	1	4		3	2		1	1		3
	Pas de port de documents d'identité ou de voyage	Acc.			1									
	Inscription au registre des étrangers	Acc.	1							1				
	Reconnaissance fraudul. sans récompense/contrainte	Acc.							1					
	Sous-total		5	13	6	16	4	9	22	4	1	7	9	6
Trafic d'êtres humains	Acc.		1						1					
	Sous-total		1						1					
Autres	Acc.										1			
	Sous-total										1			
	Total		5	14	6	16	4	9	23	4	2	7	9	6



Environnement

			2000	2013	2014	2015	2016	2017	2018	2019	2020	2021	2022	2023
Déchets	Déchets par professionnel	Acc.				2			2			2		
	Déchets par particulier	Acc.		15	15	12	17	10	9	4	3	2	3	5
	Déchets par personne indéterminée	Acc.	10											
	Non spécifié	Acc.	2											
		Sous-total	12	15	15	14	17	10	11	4	3	4	3	5
Autres que déchets	Urbanisme	Acc.	17	27	15	11	12	11	3	12	6	11	4	
	Permis d'environnement	Acc.				1	1	1				2		
	Bruit	Acc.	2											
	Pollution du sol	Acc.										1		
	Autres nuisances en matière d'environnement	Acc.	3		1		1							
		Sous-total	22	27	16	12	14	12	3	12	6	14	4	
Biodiversité / Faune et flore	Bien-être animal	Acc.	7	2	3	5	2	1	2	11		8	5	6
	Protection de la nature	Acc.	7		1	1		1					1	
	Permis / autorisation animaux	Acc.				1		3		1			1	1
	Destruction d'animaux	Acc. Tent.		1		1	3			1				1
		Sous-total	14	3	4	8	6	5	2	13		8	7	8
Non spécifié	Acc.	1												
		Sous-total	1											
		Total	49	45	35	34	37	27	16	29	9	26	14	13



Armes et explosifs

			2000	2013	2014	2015	2016	2017	2018	2019	2020	2021	2022	2023
Détention illégale	Arme à feu	Acc.		3	2	2	2	1	7	3	5	17	16	8
	Arme blanche ou non à feu	Acc.			2	5		5	3	2	5	3	1	3
	Munition	Acc.						2			1	2	5	
	Pièces/accessoires	Acc.										1	1	
	Non spécifié	Acc.	1					1				2		
	Sous-total		1	3	4	7	2	9	10	5	11	25	23	11
Port / transport illégal	Arme à feu	Acc.		3							1		3	1
	Arme blanche ou non à feu	Acc.				1	2	4	1	2	6	8	5	
	Non spécifié	Acc.	12											
	Sous-total		12	3		1	2	4	1	2	7	8	8	1
Commerce illégal	Arme à feu	Acc.			1									
		Tent.										1		
	Sous-total				1							1		
Autre	Mesures de sécurité	Acc.		1								1	1	
	Stockage	Acc.										1	1	
	Défaut signalement vol ou perte	Acc.										1	3	
	Import / export / transit à un usage militaire	Acc.				1								
	Non spécifié	Acc.	1											
	Sous-total		1	1		1						3	5	
	Total		14	7	5	9	4	13	11	7	18	37	36	12

Protection de la personne

			2000	2013	2014	2015	2016	2017	2018	2019	2020	2021	2022	2023
Discrimination	Racisme et xénophobie	Acc.						3				1		
	Sous-total							3				1		
Protection de la vie privée		Acc.	6											
	Sous-total		6											
Caméras de surveillance		Acc.							1			2		
	Sous-total								1			2		
Interdiction temporaire de résidence		Acc.												1
	Sous-total													1
Autres		Acc.	1											
	Sous-total		1											
	Total		7					3	1			3		1





Berlare

Infraction Lois spéciales

Hormones et dopage

		2000	2013	2014	2015	2016	2017	2018	2019	2020	2021	2022	2023
Détention	Acc.		1				1						
	Sous-total:		1				1						
Usage	Acc.		1										
	Sous-total:		1										
Non spécifié	Acc.			1			1						
	Sous-total:			1			1						
	Total:		2	1			2						

Sécurité privée

		2000	2013	2014	2015	2016	2017	2018	2019	2020	2021	2022	2023
Entreprises de gardiennage / de sécurité	Acc.	2											
	Sous-total:	2											
	Total:	2											

Protection de la jeunesse

		2000	2013	2014	2015	2016	2017	2018	2019	2020	2021	2022	2023
Législation sur l'obligation scolaire	Acc.			1				1	1				
	Sous-total:			1				1	1				
Législation sur la protection de la jeunesse	Acc.	8	42	52	43	50	49	32	22	45	44	45	52
	Sous-total:	8	42	52	43	50	49	32	22	45	44	45	52
Non spécifié	Acc.						1						
	Sous-total:						1						
	Total:	8	42	53	43	50	50	33	23	45	44	45	52



Code pénal social

		2000	2013	2014	2015	2016	2017	2018	2019	2020	2021	2022	2023
Harcèlement au travail	Acc.										1		
	Sous-total:										1		
Temps de travail	Acc.							1	1				
	Sous-total:							1	1				
Fraude sociale aux cotisations (travail au noir)	Acc.						1				1	1	
	Sous-total:						1				1	1	
Infr. contre foi publique en droit pénal social	Acc.								1				
	Sous-total:								1				
Escroquerie en droit pénal social	Acc.					2	2	1	2	1			
	Sous-total:					2	2	1	2	1			
Autres	Acc.				1								
	Sous-total:				1								
	Total:				1	2	3	2	4	1	2	1	

Ivresse et alcool

		2000	2013	2014	2015	2016	2017	2018	2019	2020	2021	2022	2023
Ivresse publique	Acc.	1	16	12	9	13	18	20	11	18	9	15	12
	Sous-total:	1	16	12	9	13	18	20	11	18	9	15	12
	Total:	1	16	12	9	13	18	20	11	18	9	15	12

Registre de population

		2000	2013	2014	2015	2016	2017	2018	2019	2020	2021	2022	2023
	Acc.	11	18	44	32	24	28	40	27	38	41	28	47
	Sous-total:	11	18	44	32	24	28	40	27	38	41	28	47
	Total:	11	18	44	32	24	28	40	27	38	41	28	47



Carte d'identité

		2000	2013	2014	2015	2016	2017	2018	2019	2020	2021	2022	2023
Pas en possession	Acc.	4							1				
	Sous-total:	4							1				
Refus de présentation	Acc.	1											
	Sous-total:	1											
Autres	Acc.	1											
	Sous-total:	1											
	Total:	6							1				

Santé publique

		2000	2013	2014	2015	2016	2017	2018	2019	2020	2021	2022	2023
Interdiction de fumer	Acc.		1										
	Sous-total:		1										
Vaccination obligatoire	Acc.										1		
	Sous-total:										1		
Législation médicaments	Acc.						1						
	Sous-total:						1						
Denrées alimentaires	Acc.							1	1				
	Sous-total:							1	1				
Refus ou négligence respect mesures	Acc.									204	50		
	Sous-total:									204	50		
Autres	Acc.									34			
	Sous-total:									34			
	Total:		1				1	1	1	238	51		



Travail

		2000	2013	2014	2015	2016	2017	2018	2019	2020	2021	2022	2023
Règlement général protection du travail	Acc.				1								
	Sous-total:				1								
Commerce ambulant	Acc.												3
	Sous-total:												3
Infractions mesure interdiction professionnelle	Acc.						1						1
	Sous-total:						1						1
Fraude sociale aux cotisations (travail au noir)	Acc.								1				
	Sous-total:								1				
Tourisme et hôtellerie	Acc.		2										
	Sous-total:		2										
Repos hebdomadaire obligatoire	Acc.									1			
	Sous-total:									1			
Non spécifié	Acc.				1								
	Sous-total:				1								
	Total:		2		1	1	1		1	1			4

Protection des revenus publics

		2000	2013	2014	2015	2016	2017	2018	2019	2020	2021	2022	2023
Fraude fiscale - impôts sur le revenu	Acc.					1					1		
	Tent.											1	
	Sous-total:					1					1	1	
Non spécifié	Acc.										1		
	Sous-total:										1		
	Total:					1					2	1	



Législation économique

		2000	2013	2014	2015	2016	2017	2018	2019	2020	2021	2022	2023
Sociétés	Acc.		1	1	1	2	1	3	7		2	2	1
	Sous-total:		1	1	1	2	1	3	7		2	2	1
Instruments financiers	Acc.			2	2								
	Sous-total:			2	2								
	Total:		1	3	3	2	1	3	7		2	2	1

Pratiques commerciales

		2000	2013	2014	2015	2016	2017	2018	2019	2020	2021	2022	2023
Autres	Acc.			1					1		1	3	
	Sous-total:			1					1		1	3	
	Total:			1					1		1	3	

Autres lois spéciales

		2000	2013	2014	2015	2016	2017	2018	2019	2020	2021	2022	2023
Transport	Acc.						1	1	1				
	Sous-total:						1	1	1				
Prévention: incendies, explosions, accidents	Acc.	1											
	Sous-total:	1											
Loteries et jeux de hasard	Acc.	1											
	Sous-total:	1											
Energie	Acc.				1								
	Sous-total:				1								
Dégradation involontaire câbles télécommunication	Acc.			1	3	3	2	4		2	1	3	3
	Sous-total:			1	3	3	2	4		2	1	3	3
Autres	Acc.			1									
	Sous-total:			1									
	Total:	2		2	4	3	3	5	1	2	1	3	3

STATISTIQUES POLICIERES DE CRIMINALITE

LIEU DE PERPETRATION: COMMUNE

Berlare

***ANNEXE III: DETAIL
FIGURES CRIMINELLES / PHENOMENES***



Berlare

FC Vol moyen de transport

		2000	2013	2014	2015	2016	2017	2018	2019	2020	2021	2022	2023
Vol de voiture	Acc.	5	1	3	2	5	2	2	1	3	3	2	1
	Tent.						1	1		1			
	Total	5	1	3	2	5	3	3	1	4	3	2	1
Vol de moto	Acc.	1	1				2	1		2	3		1
	Tent.	1											
	Total	2	1				2	1		2	3		1
Homejacking	Tent.									1			
	Total									1			
Vol dans les garages	Acc.			1				1					
	Total			1				1					
Vol de vélomoteur	Acc.	6	2	5	3	1	6	4		3	5		2
	Tent.		1										
	Total	6	3	5	3	1	6	4		3	5		2
Vol de vélo	Acc.	32	43	26	22	22	20	19	18	8	16	9	14
	Total	32	43	26	22	22	20	19	18	8	16	9	14



FC Cambriolage

		2000	2013	2014	2015	2016	2017	2018	2019	2020	2021	2022	2023
Cambriolage dans habitation	Acc.	14	35	19	12	24	9	34	20	13	15	15	11
	Tent.	13	10	3	6	9	14	21	14	6	14	4	10
	Total	27	45	22	18	33	23	55	34	19	29	19	21
Cambriolage ds entreprise ou commerce	Acc.	8	11	4	3	4	6	9	2	4	1	1	4
	Tent.	2	4	3	2	1	1	5	1	2			3
	Total	10	15	7	5	5	7	14	3	6	1	1	7
Cambriolage ds service public ou bâtiment administ	Acc.		2	2	7	1	3	2	1		2		3
	Tent.	2	2		2	1		1			2		
	Total	2	4	2	9	2	3	3	1		4		3
Cambriolage dans bâtiment (total)	Acc.	22	48	25	22	29	18	45	23	17	18	16	18
	Tent.	17	16	6	10	11	15	27	15	8	16	4	13
	Total	39	64	31	32	40	33	72	38	25	34	20	31

FC Vol autre

		2000	2013	2014	2015	2016	2017	2018	2019	2020	2021	2022	2023
Vol à main armée	Acc.	1	1		1						2	1	2
	Tent.						1			1			
	Total	1	1		1		1			1	2	1	2
Vol avec violence sans arme	Acc.		4	2	3	3	3	7	3	1	2	9	2
	Tent.		1	4	2	3	1	2		2	2	2	2
	Total		5	6	5	6	4	9	3	3	4	11	4
Vol dans ou sur un véhicule	Acc.	15	16	16	12	26	14	8	5	3	3	4	5
	Tent.	3	1	1	1	3	2		1			1	6
	Total	18	17	17	13	29	16	8	6	3	3	5	11
Sacjacking dans une voiture	Acc.						1						
	Tent.												
	Total						1						
Vol d'armes et explosifs	Acc.	1	2		3			2	1	3		1	1
	Tent.												
	Total	1	2		3			2	1	3		1	1



FC Vol autre

		2000	2013	2014	2015	2016	2017	2018	2019	2020	2021	2022	2023
Arrachage de sac à main	Acc.	1					1						
	Total	1					1						
Vol à l'arraché	Acc.	2	1	1			4	2				1	
	Tent.						1						
	Total	2	1	1			5	2				1	
Vol à la tire	Acc.	1	1	4	2	3	2	2	4	1			2
	Total	1	1	4	2	3	2	2	4	1			2
Vol à l'étalage	Acc.	6	2	5	5	5	2	10		19	26	23	18
	Tent.											1	
	Total	6	2	5	5	5	2	10		19	26	24	18
Vol par ruse	Acc.		1	2	2		2		1	1	1		
	Tent.									1			
	Total		1	2	2		2		1	2	1		
Vol de métaux	Acc.	1	4	4	1			3	1	2	2	1	1
	Total	1	4	4	1			3	1	2	2	1	1
Vol sur les chantiers	Acc.	5	3	1	3	1	4	5	1		3	3	2
	Tent.											1	
	Total	5	3	1	3	1	4	5	1		3	4	2
Home-invasion	Acc.							1		1	1		1
	Total							1		1	1		1
Vol d'animaux	Acc.		4		4	1	3	3	3	3			
	Total		4		4	1	3	3	3	3			
Vol de cargaison	Acc.		1										
	Tent.				1								
	Total		1		1								



Criminalité ICT

		2000	2013	2014	2015	2016	2017	2018	2019	2020	2021	2022	2023
Fraude de cartes de paiements	Acc.		1	1	4	1	5	3	2	4	1	2	
	Tent.								1				
	Total		1	1	4	1	5	3	3	4	1	2	
Phishing	Acc.		1		1	1	1	5	8	23	13	23	19
	Tent.								1		3		2
	Total		1		1	1	1	5	9	23	16	23	21
Skimming	Acc.				1		2			2	1		
	Tent.												
	Total				1		2			2	1		

FC Autre

		2000	2013	2014	2015	2016	2017	2018	2019	2020	2021	2022	2023
Violence contre les métiers d'intérêt général	Acc.			1					2	1	1	2	
	Tent.												
	Total			1					2	1	1	2	
Viol collectif	Acc.				1			1					
	Tent.												1
	Total				1			1					1
Graffiti	Acc.	1	4	3	2		1		1		2	2	1
	Tent.												
	Total	1	4	3	2		1		1		2	2	1
Dégradation de voiture	Acc.	5	30	28	36	22	28	35	59	23	30	34	26
	Tent.												
	Total	5	30	28	36	22	28	35	59	23	30	34	26
Rixe au couteau	Acc.				2						2	2	2
	Tent.								1				
	Total				2				1		2	2	2

PH Violence intrafamiliale (VIF)



PH Violence intrafamiliale (VIF)

		2000	2013	2014	2015	2016	2017	2018	2019	2020	2021	2022	2023
VIF: physique, dans le couple	Acc.	12	30	31	30	26	19	25	18	34	39	35	37
	Tent.									1			
	Total	12	30	31	30	26	19	25	18	35	39	35	37
VIF: physique, envers des descendants	Acc.		4	4	6	7	3	3	6	5	6	9	8
	Tent.		1										
	Total		5	4	6	7	3	3	6	5	6	9	8
VIF: physique, envers d'autres membres	Acc.	11	13	8	9	9	3	7	7	1	12	9	10
	Tent.												
	Total	11	13	8	9	9	3	7	7	1	12	9	10
VIF: sexuelle, dans le couple	Acc.				1				1	2			
	Tent.								1				
	Total				1				2	2			
VIF: sexuelle, envers des descendants	Acc.		1			3				2	2		2
	Tent.												
	Total		1			3				2	2		2
VIF: sexuelle, envers d'autres membres	Acc.				2						1		1
	Tent.												
	Total				2						1		1
VIF: psychique, dans le couple	Acc.	25	47	48	50	38	29	30	18	21	24	12	19
	Tent.												
	Total	25	47	48	50	38	29	30	18	21	24	12	19
VIF: psychique, envers des descendants	Acc.					10	1	5	2	3	2	3	2
	Tent.												
	Total					10	1	5	2	3	2	3	2
VIF: psychique, envers d'autres membres	Acc.		3	2	1	2		2	3	1		4	3
	Tent.												
	Total		3	2	1	2		2	3	1		4	3
VIF: économique, dans le couple	Acc.		6	2	8		4	4		6	3	4	2
	Tent.												
	Total		6	2	8		4	4		6	3	4	2
VIF: économique, envers des descendants	Acc.	1			1	1			1				1
	Tent.												
	Total	1			1	1			1				1
VIF: économique, envers d'autres membres	Acc.	9	6	2	6	6	1	2	2	3	5	1	2
	Tent.												
	Total	9	6	2	6	6	1	2	2	3	5	1	2



PH Hormones et dopage

		2000	2013	2014	2015	2016	2017	2018	2019	2020	2021	2022	2023
Dopage humain	Acc.		2				2						
	Total		2				2						
Engraissement illégal	Acc.			1						1	1		
	Total			1						1	1		

PH Drogues

		2000	2013	2014	2015	2016	2017	2018	2019	2020	2021	2022	2023
Vente de cocaïne	Acc.			1	5					1	5		2
	Total			1	5					1	5		2
Vente de drogues synthétiques	Acc.		2	7	3	2	1		1	2	5	1	5
	Total		2	7	3	2	1		1	2	5	1	5
Production de cannabis (culture)	Acc.										1		1
	Total										1		1
Vente-traffic d'héroïne	Acc.					1				1	1		
	Total					1				1	1		

PH Trafic d'armes

		2000	2013	2014	2015	2016	2017	2018	2019	2020	2021	2022	2023
Commerce et production d'arme à feu et mun.	Acc.			1	1								
	Tent.										1		
	Total			1	1						1		

PH Traite des êtres humains

		2000	2013	2014	2015	2016	2017	2018	2019	2020	2021	2022	2023
TEH - exploitation sexuelle	Acc.												2
	Total												2

PH Violence dans l'espace public

		2000	2013	2014	2015	2016	2017	2018	2019	2020	2021	2022	2023
Violence physique (voie publique)	Acc.	16	15	9	21	19	12	18	17	15	17	19	11
	Tent.		1			1		1		1	1		1



PH Violence dans l'espace public

		2000	2013	2014	2015	2016	2017	2018	2019	2020	2021	2022	2023
Total		16	16	9	21	20	12	19	17	16	18	19	12
Violence physique (autre endroit public)	Acc.	1				1					1	1	4
	Tent.							1					
Total		1				1		1			1	1	4
Violence physique (endroit accessible au public)	Acc.	13	7	10	10	12	8	8	12	12	11	13	7
	Tent.					1						1	
Total		13	7	10	10	13	8	8	12	12	11	14	7
Violence sexuelle (voie publique)	Acc.	8		1	1	1	1	3	3	4		1	2
	Total	8		1	1	1	1	3	3	4		1	2
Violence sexuelle (autre endroit public)	Acc.	1	1		1	1	2			1	1	1	2
	Tent.												1
Total		1	1		1	1	2			1	1	1	3
Violence sexuelle (endroit accessible au public)	Acc.	2	1		2	1			1	2	1	1	3
	Total	2	1		2	1			1	2	1	1	3
Violence psychique (transport public)	Acc.			1					1				
	Total			1					1				
Violence psychique (voie publique)	Acc.	17	12	7	8	11	15	16	8	15	19	15	15
	Total	17	12	7	8	11	15	16	8	15	19	15	15
Violence psychique (autre endroit public)	Acc.	1	2		1							2	2
	Total	1	2		1							2	2
Violence psychique (endroit accessible au public)	Acc.	13	11	2	5	13	10	10	13	2	5	6	9
	Total	13	11	2	5	13	10	10	13	2	5	6	9
Vol à main armée (voie publique)	Acc.	1			1								1
	Total	1			1								1
Vol à main armée (endroit accessible au public)	Acc.		1										
	Tent.									1			
Total			1							1			



PH Violence dans l'espace public

		2000	2013	2014	2015	2016	2017	2018	2019	2020	2021	2022	2023
Vol avec violence sans arme (voie publique)	Acc.		1		1	1		1	1				
	Tent.			1			1						
	Total		1	1	1	1	1	1	1				
Vol avec violence sans arme (autre endroit public)	Tent.			1									
	Total			1									
Vol avec violence sans arme (endr. acces. au pub.)	Acc.		1	1	2	1		3	1			1	
	Total		1	1	2	1		3	1			1	

PH Autre

		2000	2013	2014	2015	2016	2017	2018	2019	2020	2021	2022	2023
Cyberharcèlement	Acc.	1	5	5	2	3	1	3	3	3	3	1	5
	Total	1	5	5	2	3	1	3	3	3	3	1	5
Fraude à l'identité	Acc.		2	1	3	8	6	4	6	2	7	3	3
	Tent.				1				1		2	1	
	Total		2	1	4	8	6	4	7	2	9	4	3

STATISTIQUES POLICIERES DE CRIMINALITE

LIEU DE PERPETRATION: COMMUNE

Berlare

***ANNEXE IV: FAITS ENREGISTRES
NON CRIMINELS***



Berlare

Faits non criminels

Maladies / Décès / Disparition

	2000	2013	2014	2015	2016	2017	2018	2019	2020	2021	2022	2023
Suicide	8	7	5	17	9	9	9	7	7	6	14	10
Personne malade	4	11	14	8	11	18	10	16	7	27	24	14
Décès suspect		2	2	3	4		2	3	4	6	4	4
Décès naturel	1	2	6	3	2	6	2	1	2		1	2
Disparition (personne disparue)	2	3	7	5	7	3	4	2	2	4	5	6
Accident (sauf roulage)	3	6	9	6	6	5	10	3	2	3	1	
Sécurité des travailleurs (accident du travail)												2
Autres	2											
Total	20	31	43	42	39	41	37	32	24	46	49	38

Appels

	2000	2013	2014	2015	2016	2017	2018	2019	2020	2021	2022	2023
Alarme	10											
Appels	3	2		1		2		1	3			1
Total	13	2		1		2		1	3			1

Problèmes sociaux

	2000	2013	2014	2015	2016	2017	2018	2019	2020	2021	2022	2023
Différends familiaux	58	74	57	60	63	56	41	31	41	37	48	92
Différend (pas de coups)	57	41	26	20	30	27	15	23	21	10	23	17
Affaire civile	12	6	7	5	5	2	1	1	2	2	3	1
Protection de la jeunesse	4	2	2	1	3		1		2	1	4	2
Autres	16	3	5	1	3		3	2		1	7	3
Total	147	126	97	87	104	85	61	57	66	51	85	115



Catastrophes

	2000	2013	2014	2015	2016	2017	2018	2019	2020	2021	2022	2023
Dégâts tempête	1		1									
Autres	1											
Total	2		1									

Ordre public

	2000	2013	2014	2015	2016	2017	2018	2019	2020	2021	2022	2023
Troubles		1	1		1	2	6	4	2	4	3	3
Autres	1								1			
Total	1	1	1		1	2	6	4	3	4	3	3

Agissements suspects

	2000	2013	2014	2015	2016	2017	2018	2019	2020	2021	2022	2023
	6	5	3	5		1	3			1	1	1
Total	6	5	3	5		1	3			1	1	1

Objets trouvés

	2000	2013	2014	2015	2016	2017	2018	2019	2020	2021	2022	2023
	2	19	12	13	7	5	4		2			
Total	2	19	12	13	7	5	4		2			

Objets perdus

	2000	2013	2014	2015	2016	2017	2018	2019	2020	2021	2022	2023
	95	254	199	212	213	183	185	175	144	182	192	196
Total	95	254	199	212	213	183	185	175	144	182	192	196



Autres non-infractions

	2000	2013	2014	2015	2016	2017	2018	2019	2020	2021	2022	2023
Ordonnance de capture	1											
Non-respect des conditions						1	2	1		2		
Procès-verbal d'information	6	8	3	4	3		2	1		1	4	1
Notification		13	16	16	12	2	5	3	2	16	7	9
Dégradation involontaire câbles (non-télécom)		4	5		2	1	2	2	1			1
Demande signalement surveillance électronique											15	16
Fonction de contrôle armes				1	1					1		
Autres non infractions	4											
Total	11	25	24	21	18	4	11	7	3	20	26	27