

STATISTIQUES POLICIERES DE CRIMINALITE

LIEU DE PERPETRATION: COMMUNE

Aalter

2000 - 2023

Police fédérale - DGRIDRIIBIPOL

STATISTIQUES POLICIERES DE CRIMINALITE

LIEU DE PERPETRATION: COMMUNE

Aalter

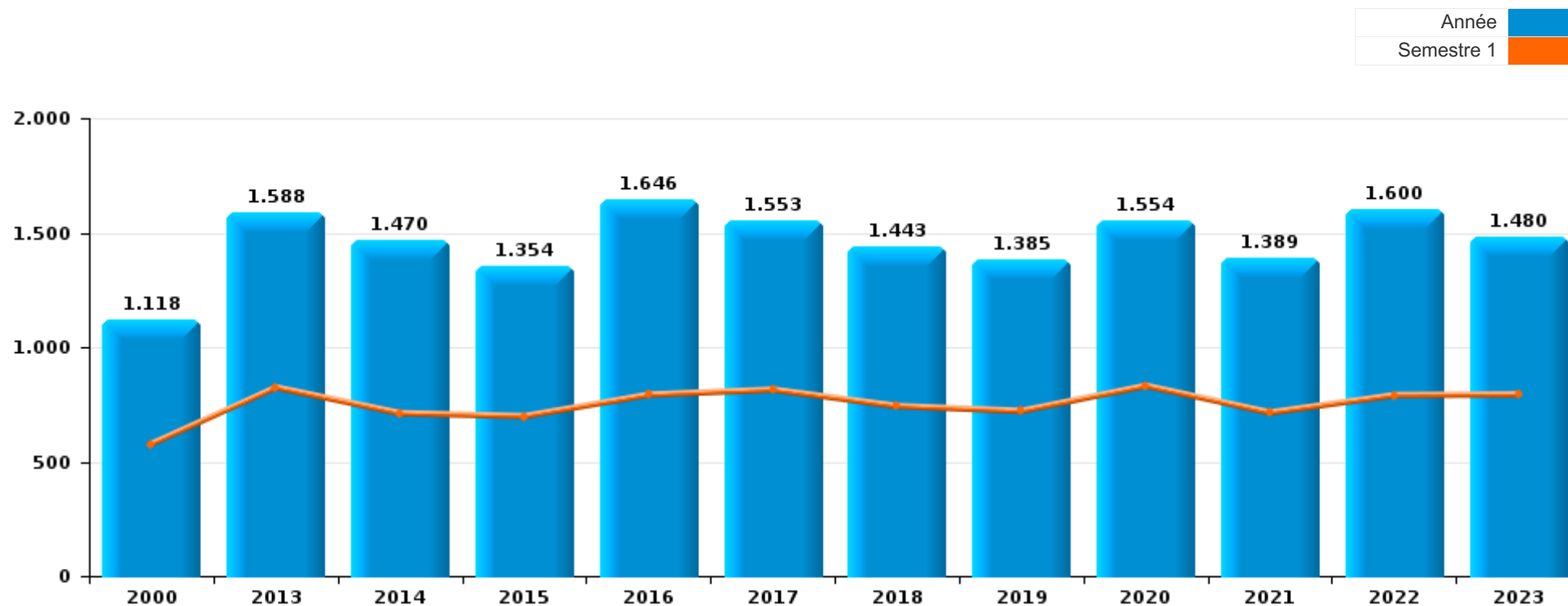
PARTIE I : INFRACTIONS JUDICIAIRES

CRIMINALITE ENREGISTREE COMMISE AU NIVEAU DE LA COMMUNE



Aalter

	2000	2013	2014	2015	2016	2017	2018	2019	2020	2021	2022	2023
Nombre total des délits	1.118	1.588	1.470	1.354	1.646	1.553	1.443	1.385	1.554	1.389	1.600	1.480





Aalter

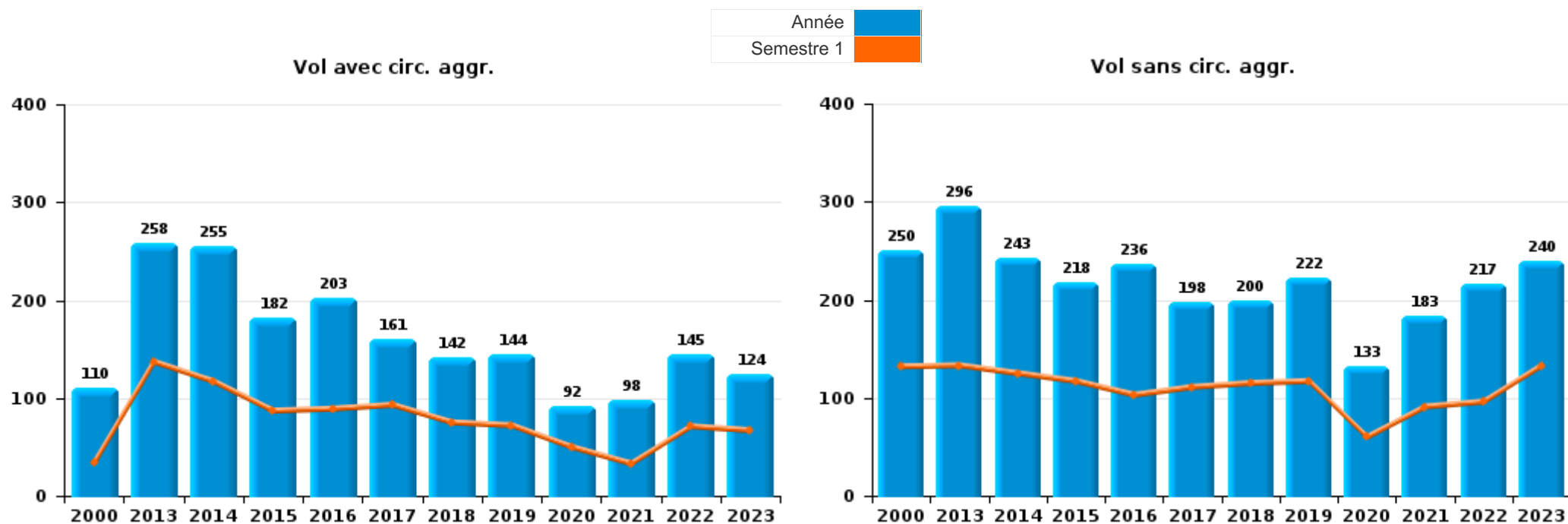
	2000	2013	2014	2015	2016	2017	2018	2019	2020	2021	2022	2023
Vol et extorsion	440	577	503	414	441	363	366	390	234	284	379	374
Fraude	127	102	76	143	218	113	130	146	173	138	208	196
Dégradation de la propriété	135	178	165	151	156	153	143	146	91	128	124	141
Environnement	63	146	149	134	116	183	132	81	115	103	116	64
Infr. contre l'intégrité physique	71	92	75	91	90	84	101	89	86	73	122	91
Infr. contre autres valeurs morales et sentiments	24	90	112	84	98	67	63	61	72	44	72	97
Drogues	66	39	83	41	95	102	95	84	55	82	66	62
Législation sur les étrangers	10	39	31	35	71	68	64	73	73	75	66	107
Criminalité informatique		45	19	30	43	32	27	35	85	97	114	78
Registre de population	9	78	52	30	39	48	43	53	57	75	76	40
Infr. contre la sécurité publique	41	25	32	23	34	37	20	40	35	32	52	49
Infr. contre la famille	27	31	32	41	59	63	59	16	28	14	21	22
Santé publique	10		2	1	1	2	1	2	272	83	11	2
Protection de la jeunesse	1	12	29	15	24	34	30	38	29	23	38	48
Ivresse et alcool	5	17	23	21	39	45	20	21	21	30	20	13
Armes et explosifs	6	29	20	18	24	20	55	20	26	22	9	11
Infr. contre les moeurs	12	13	19	14	14	22	9	12	25	24	26	25
Infr. contre la foi publique	15	16	10	19	22	23	17	13	22	15	19	18
Infr. contre l'autorité publique	4	9	13	12	12	11	15	17	15	8	16	6
Code pénal social	1	7	4	4	6	20	11	10	10	14	16	7
Autres lois spéciales	10	1	1	3	6	12	11	7	7	6	7	9
Protection des revenus publics	2	21	5	11	7	16	7	5			1	
Travail	8	4	4	8	3	4	9	4	4	6	7	6
Protection de la personne	2	3	2	2	9	10	5	6	11	5		1
Législation économique		2	1		3	9	6	11	5	1	7	9
Pratiques commerciales	12	1			4	6		3	2	1	1	
Carte d'identité	1	7	3	3	2		1			1		
Contravention Code pénal	15				1							
Marchand de sommeil					2	4	1	1	1	1	2	
Traite des êtres humains		1		1	1	1	2			1	2	
Infr. contre la liberté individuelle		1	1	2		1				1	1	1
Hormones et dopage		2	4		1							
Exercice illégal de l'autorité publique				1	1			1		2		
Exploitation de la mendicité				1	3							
Infr. contre la Sécurité de l'Etat											1	1
Sécurité privée				1	1							
Autres infractions Code pénal												1
Législation sur les élections	1											
Loi du football												1
Sous-total	1.118	1.588	1.470	1.354	1.646	1.553	1.443	1.385	1.554	1.389	1.600	1.480
Contravention règlement policier local		102	137	122	71	84	101	81	78	95	102	97
Sous-total		102	137	122	71	84	101	81	78	95	102	97
Total	1.118	1.690	1.607	1.476	1.717	1.637	1.544	1.466	1.632	1.484	1.702	1.577



I.1. Catégorie des infractions : Vol et extorsion (top 5 des infractions au niveau national 2023)

Aalter

	2000	2013	2014	2015	2016	2017	2018	2019	2020	2021	2022	2023
Vol sans circ. aggr.	250	296	243	218	236	198	200	222	133	183	217	240
Vol avec circ. aggr.	110	258	255	182	203	161	142	144	92	98	145	124
Extorsion	1	22	5	14	2	4	24	23	9	3	17	10
Vol non spécifié	79	1						1				
Total	440	577	503	414	441	363	366	390	234	284	379	374





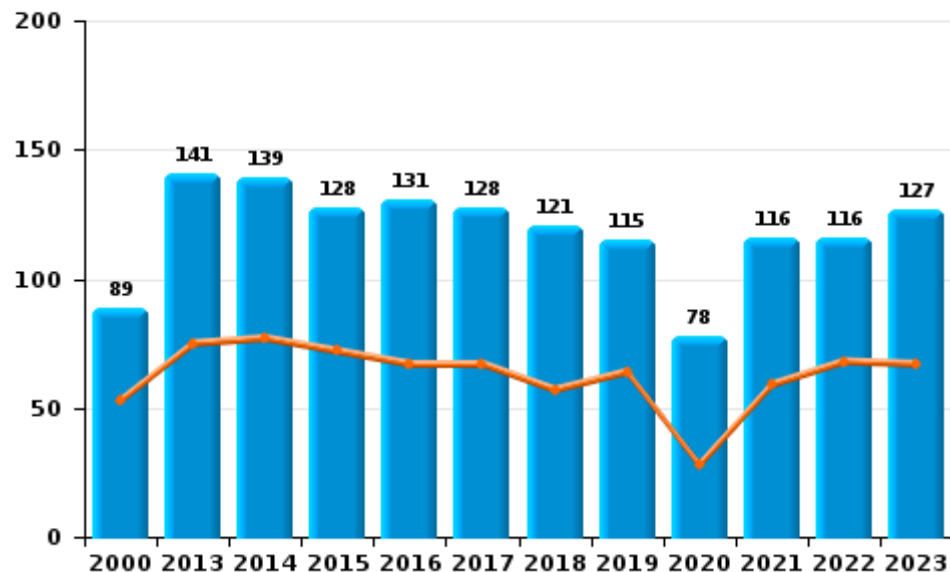
I.2. Catégorie des infractions : Dégradation de la propriété (top 5 des infractions au niveau national 2023)

Aalter

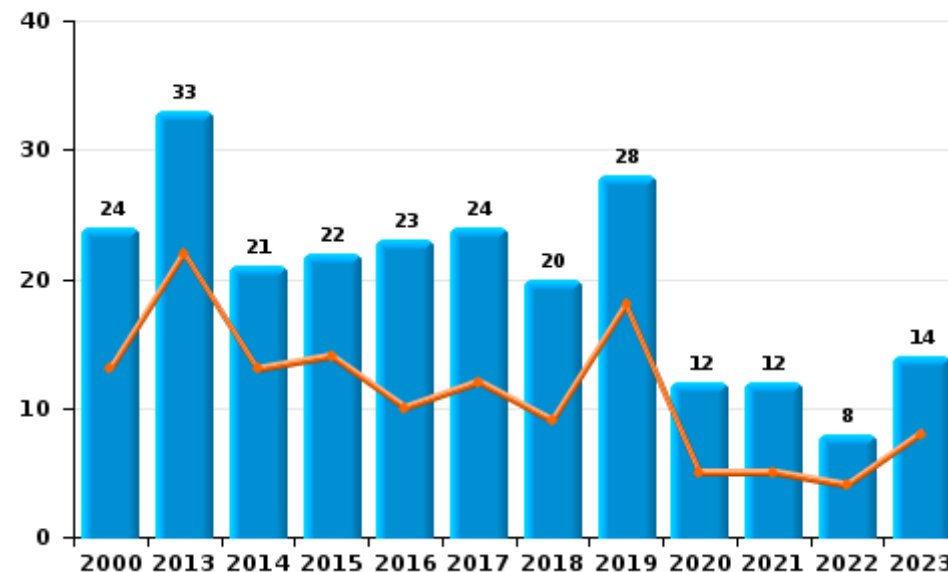
	2000	2013	2014	2015	2016	2017	2018	2019	2020	2021	2022	2023
Vandalisme	89	141	139	128	131	128	121	115	78	116	116	127
Incendie involontaire	22	30	17	18	20	22	16	20	9	11	6	4
Incendie volontaire	2	3	4	4	3	2	4	8	3	1	2	10
Destruction, dénaturaion, dégradation	19	4	5	1	2	1	1	3	1			
Destruction par explosion volontaire	3						1					
Total	135	178	165	151	156	153	143	146	91	128	124	141



Vandalisme



Incendie

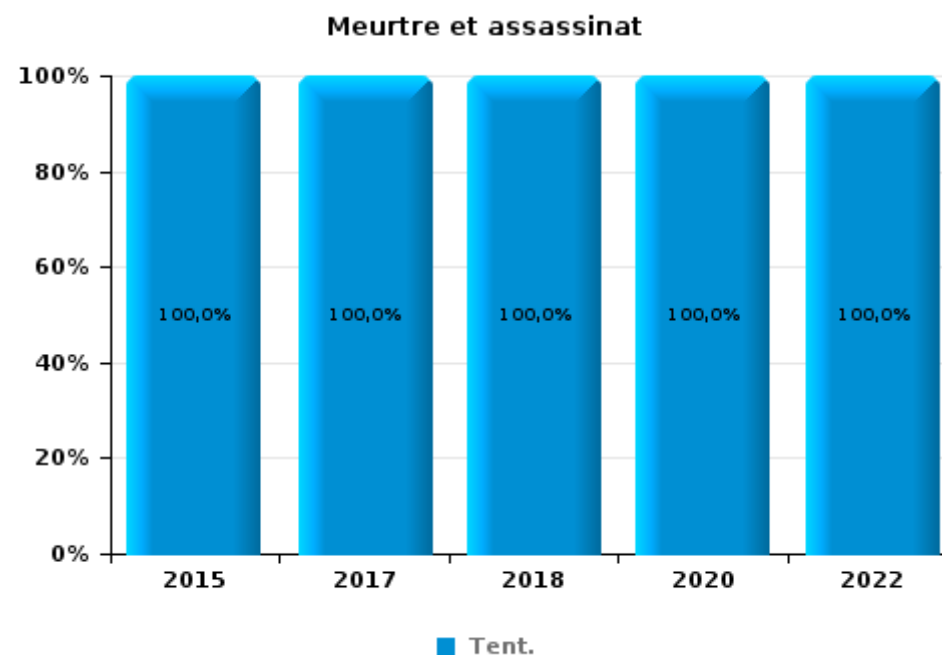
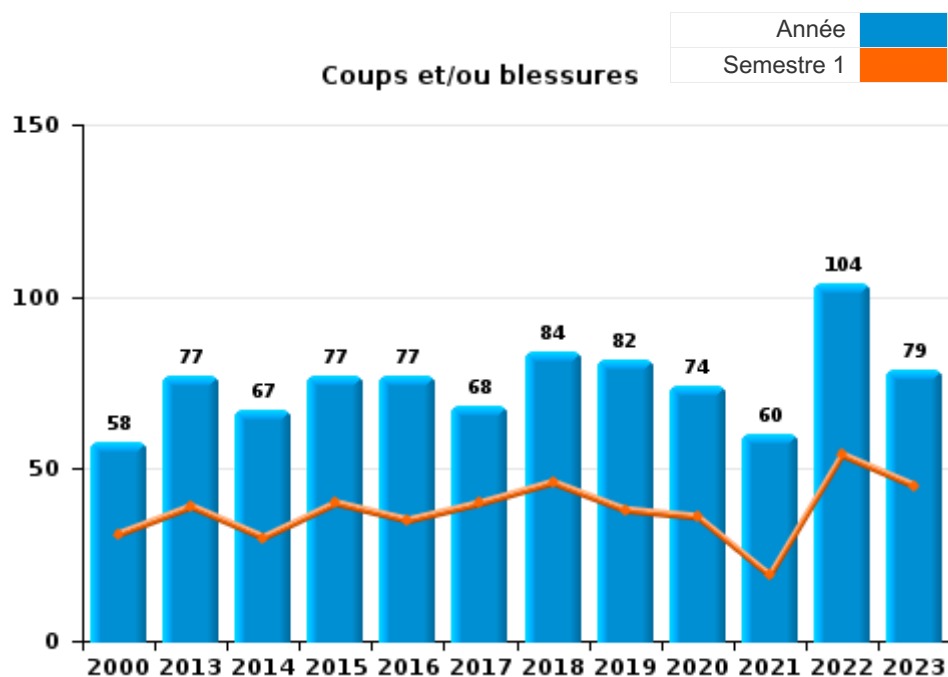




I.3. Catégorie des infractions : Infr. contre l'intégrité physique (top 5 des infractions au niveau national 2023)

Aalter

	2000	2013	2014	2015	2016	2017	2018	2019	2020	2021	2022	2023
Coups et/ou blessures	58	77	67	77	77	68	84	82	74	60	104	79
Autres	13	15	8	12	13	15	13	7	10	13	17	12
Meurtre et assassinat				2		1	4		2		1	
Total	71	92	75	91	90	84	101	89	86	73	122	91





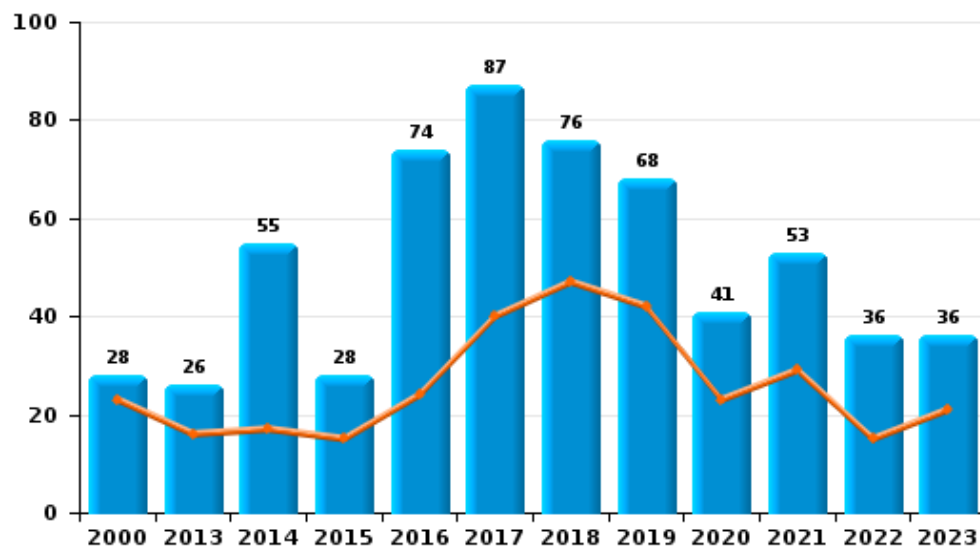
I.4. Catégorie des infractions : Drogues (top 5 des infractions au niveau national 2023)

Aalter

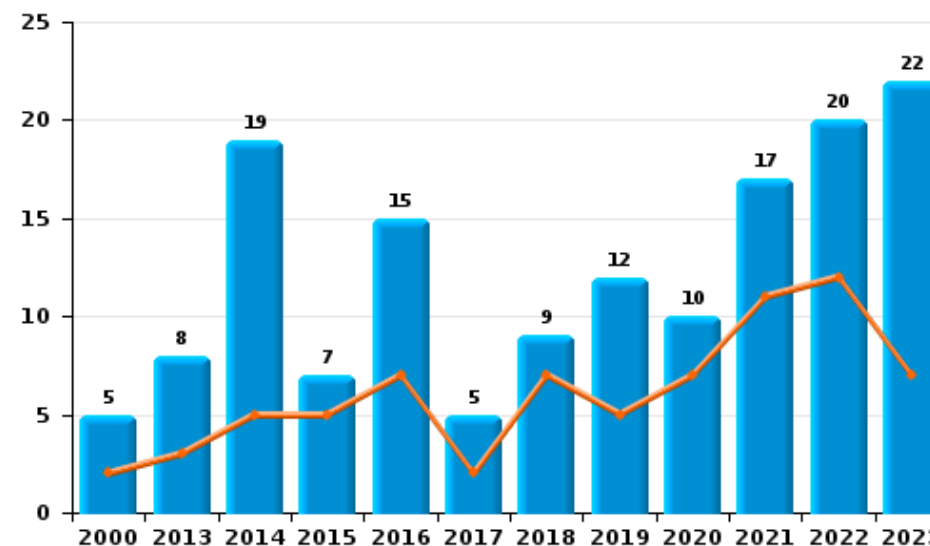
	2000	2013	2014	2015	2016	2017	2018	2019	2020	2021	2022	2023
Détention	28	26	55	28	74	87	76	68	41	53	36	36
Commerce	5	8	19	7	15	5	9	12	10	17	20	22
Usage	29	2	1		3	3	5	2	3	3	3	1
Fabrication		3	4	6	3	3	3	2		8	3	2
Importation et exportation	3		3			3					2	
Autres	1		1			1	2		1	1	2	1
Total	66	39	83	41	95	102	95	84	55	82	66	62



Détention



Commerce





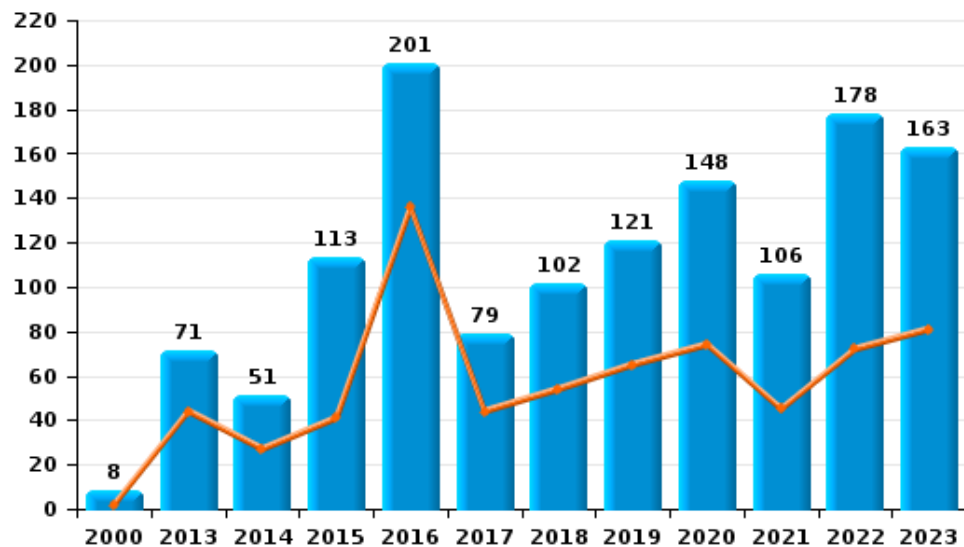
I.5. Catégorie des infractions : Fraude (top 5 des infractions au niveau national 2023)

Aalter

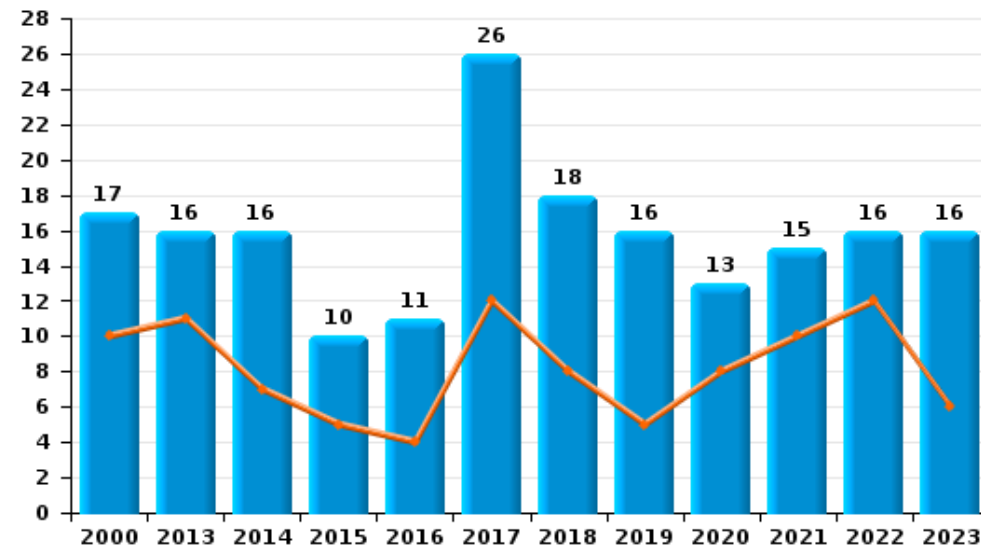
	2000	2013	2014	2015	2016	2017	2018	2019	2020	2021	2022	2023
Escroquerie	8	71	51	113	201	79	102	121	148	106	178	163
Abus de confiance et infr. apparentées	17	16	16	10	11	26	18	16	13	15	16	16
Détournement et destruction frauduleuse	94	7	4	8		5	4	2	9	3	3	7
Fraudes: Autres	3	2	1			2	4	4	3	12	7	9
Grivèlerie	5	4	4	11	4	1	1	1		2	2	1
Infr. liées à l'insolvabilité		2		1			1	2			2	
Recel					2							
Total	127	102	76	143	218	113	130	146	173	138	208	196



Escroquerie



Abus de confiance et infr. apparentées



STATISTIQUES POLICIERES DE CRIMINALITE

LIEU DE PERPETRATION: COMMUNE

Aalter

PARTIE II : FIGURES CRIMINELLES / PHENOMENES



Aalter

FC Vol moyen de transport

	2000	2013	2014	2015	2016	2017	2018	2019	2020	2021	2022	2023
Vol de voiture	32	15	7	5	6	6	1	7	2	2	2	4
Vol de moto	1	3	2		3					1	1	
Vol dans les garages	1			1	2		1	2				1
Vol de vélomoteur	9	3	2		2		1	4	3	1	5	1
Vol de vélo	88	121	82	55	90	81	80	72	37	62	76	76

FC Cambriolage

	2000	2013	2014	2015	2016	2017	2018	2019	2020	2021	2022	2023
Cambriolage dans habitation	99	144	160	80	90	79	66	70	43	54	96	83
Cambriolage ds entreprise ou commerce	22	24	24	37	36	12	8	7	3	8	9	8
Cambriolage ds service public ou bâtiment administ	2	7	14	4	2	5	6	2	1	4		2
Vol au bélier				1							1	
Cambriolage dans bâtiment (total)	123	175	198	121	125	96	80	78	47	66	105	93



FC Vol autre

	2000	2013	2014	2015	2016	2017	2018	2019	2020	2021	2022	2023
Vol à main armée	1		3	1			1	1			1	
Vol avec violence sans arme	1	8	4	11	2	4	27	23	12	4	17	13
Vol dans ou sur un véhicule	34	35	45	50	48	35	24	33	16	13	33	61
Vol d'armes et explosifs		1	3	3	3	1	1	3			3	2
Steaming				1								1
Vol à l'arraché	1	1	1	5		2	2		2	2		3
Vol à la tire	2	22	9	21	7	3	7	5	5	3	3	3
Vol à l'étalage	9	15	23	15	7	12	35	30	19	17	23	32
Vol par ruse		6	4	7	6	2	7	9	1	4	6	2
Vol de métaux		8	6	9	10	7	2	4	2	4	9	5
Vol sur les chantiers	2	6	7	3	8	4	7	10	8	7	6	11
Home-invasion		1	1					1				
Vol d'animaux		8	4	2	2	2	3	2		5	2	1
Vol de cargaison		1	1									

Criminalité ICT

	2000	2013	2014	2015	2016	2017	2018	2019	2020	2021	2022	2023
Fraude de cartes de paiements		13	1	4	4	9	3	2	3	4	2	
Phishing				1			5	5	28	44	51	20
Ransomware										1		
Shouldersurfing						4				1		
Skimming					1	2				1		



FC Autre

	2000	2013	2014	2015	2016	2017	2018	2019	2020	2021	2022	2023
Violence contre les métiers d'intérêt général	1	1	4	2	6	5	5	3	4	4	6	1
Viol collectif				1		1						1
Graffiti	1	6	3	5	2			3	2	1	1	11
Dégradation de voiture	3	58	45	49	53	48	42	39	24	45	30	41
Rixe au couteau					2	2		1		1		1

PH Violence intrafamiliale (VIF)

	2000	2013	2014	2015	2016	2017	2018	2019	2020	2021	2022	2023
VIF: physique, dans le couple	5	27	24	26	25	23	37	35	30	25	47	33
VIF: physique, envers des descendants		4	1	1	1	4	2	4	6	6	8	6
VIF: physique, envers d'autres membres	15	8	5	9	7	8	3	6	6	2	10	10

VIF: sexuelle, dans le couple		1							1			
VIF: sexuelle, envers des descendants	1			3	1	3		3	1			
VIF: sexuelle, envers d'autres membres	1			1								

VIF: psychique, dans le couple	24	31	20	42	55	61	57	19	29	13	28	36
VIF: psychique, envers des descendants				1		2		2	1		2	
VIF: psychique, envers d'autres membres			2	1	1	1	2	3	1		3	4

VIF: économique, dans le couple		2	1	1				2	1		1	5
VIF: économique, envers des descendants	1			1	1				1			
VIF: économique, envers d'autres membres	4	4	15	3	9	3	4	1		3	4	

PH Hormones et dopage

	2000	2013	2014	2015	2016	2017	2018	2019	2020	2021	2022	2023
Dopage humain		2	3		1							



PH Drogues

	2000	2013	2014	2015	2016	2017	2018	2019	2020	2021	2022	2023
Vente de cocaïne				2	1		1	4		4	1	6
Import-export de cocaïne											1	
Production de drogues synthétiques		1		1	1					6		
Import-export de drogues synthétiques						1					1	
Vente de drogues synthétiques		6	9	3	2	1	1	5	2	7	5	11
Production de cannabis (culture)		1	1	5	2		2	1		1	2	1
Vente de cannabis en grande quantité										1		
Vente-traffic d héroïne											1	

PH Trafic d'armes

	2000	2013	2014	2015	2016	2017	2018	2019	2020	2021	2022	2023
Commerce et production d'arme à feu et mun.		1										
Commerce et production d'arme non à feu								1	1			

PH Traite des êtres humains

	2000	2013	2014	2015	2016	2017	2018	2019	2020	2021	2022	2023
TEH - exploitation économique		1		1	1	1	2			1	2	
TEH - exploitation sexuelle		1	2						1		1	1



PH Violence dans l'espace public

	2000	2013	2014	2015	2016	2017	2018	2019	2020	2021	2022	2023
Violence physique (transport public)			4	3	1	1	1		1	3	1	
Violence physique (voie publique)	14	20	12	20	17	20	22	22	8	15	19	8
Violence physique (autre endroit public)	1	2	1		2	1		1		1	1	1
Violence physique (endroit accessible au public)	17	15	14	20	17	11	14	16	8	8	12	14
Violence sexuelle (transport public)					1	1	1					
Violence sexuelle (voie publique)	2	1	2	1	3	1		1	4	4	5	5
Violence sexuelle (autre endroit public)											1	
Violence sexuelle (endroit accessible au public)	2	2		2	2	2		1		1	2	1
Violence psychique (transport public)		2	1		1			1	3	2	1	2
Violence psychique (voie publique)	7	9	17	11	25	24	17	20	17	11	15	18
Violence psychique (autre endroit public)		3	2				1	3	1	1	3	2
Violence psychique (endroit accessible au public)	7	3	6	7	14	16	14	10	4	7	8	13
Vol à main armée (transport public)			1									
Vol à main armée (voie publique)				1								
Vol à main armée (endroit accessible au public)	1											
Vol avec violence sans arme (transport public)				2			1		1			1
Vol avec violence sans arme (voie publique)		2	1			2				1	1	1
Vol avec violence sans arme (autre endroit public)							2			1		
Vol avec violence sans arme (endr. acces. au pub.)		2		2			1	4	1	1		1

PH Autre

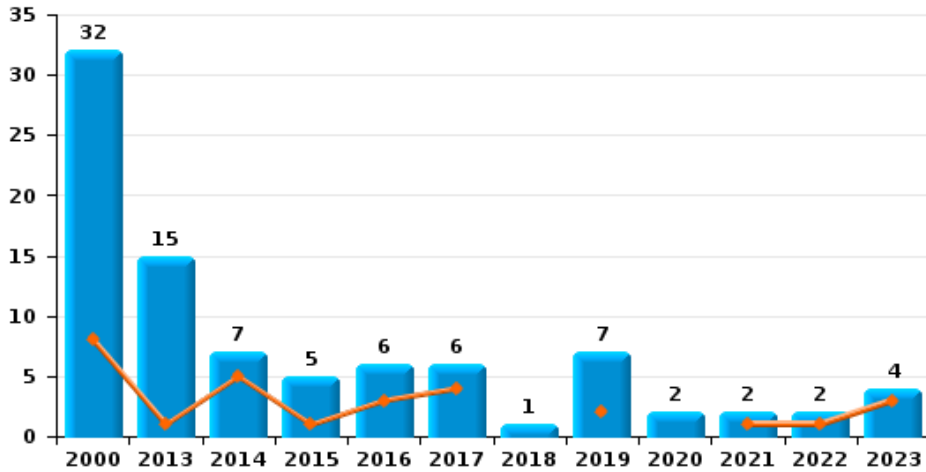
	2000	2013	2014	2015	2016	2017	2018	2019	2020	2021	2022	2023
Cyberharcèlement	3	13	17	12	21	7	6	8	20	11	17	7
Fraude à l'identité	1	9	11	16	15	15	15	19	25	35	33	14



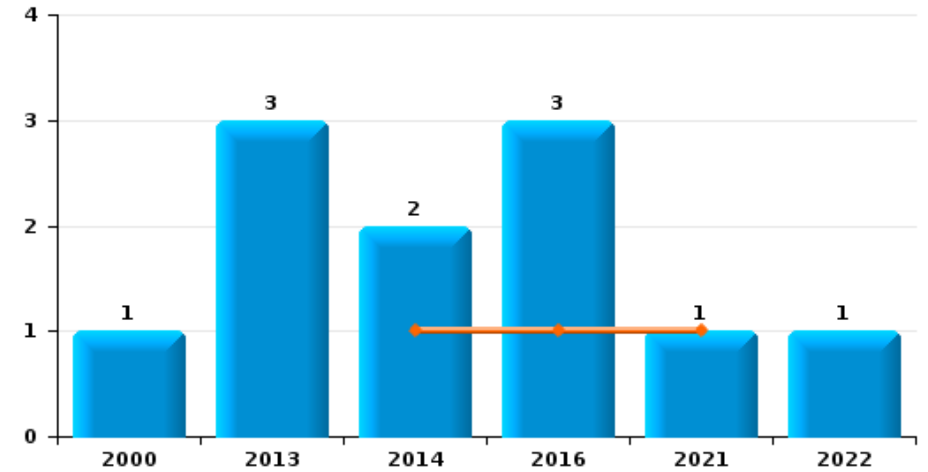
Aalter

Année	■
Semestre 1	■

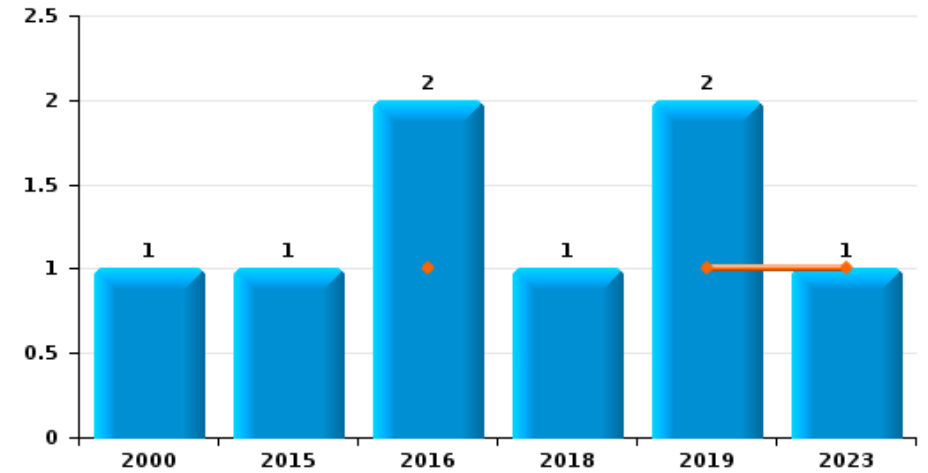
Vol de voiture



Vol de moto




Vol dans les garages

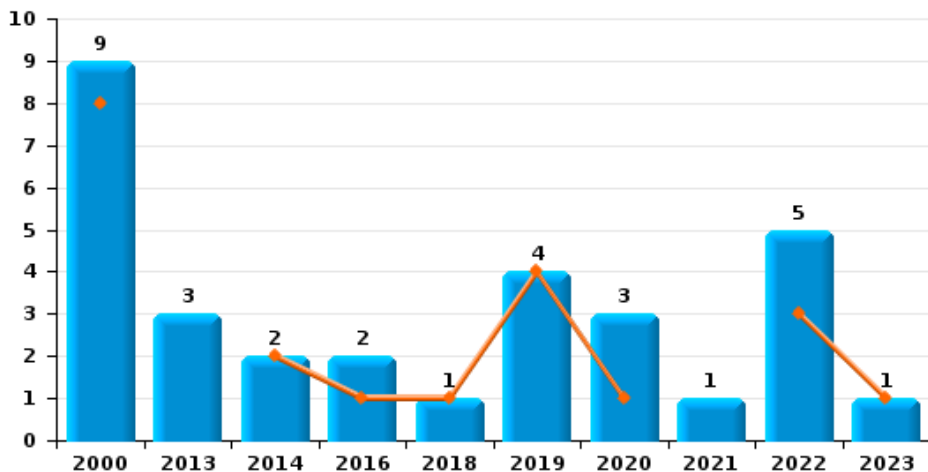




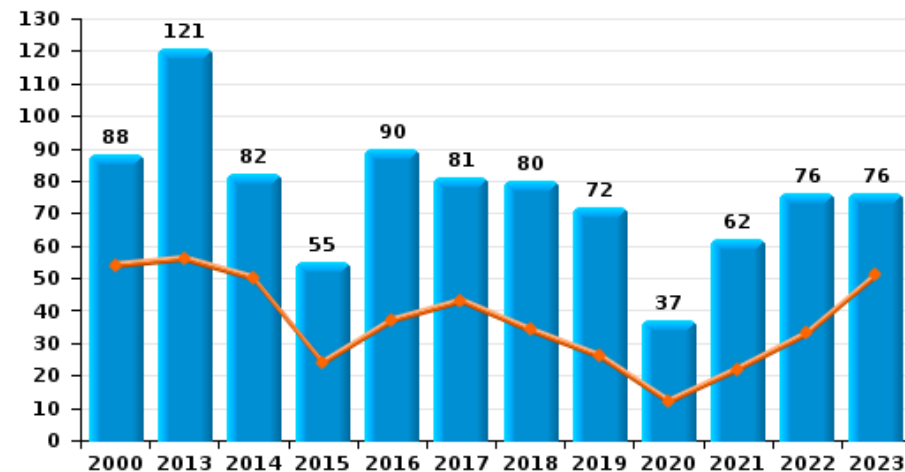
Aalter

Année 
Semestre 1 

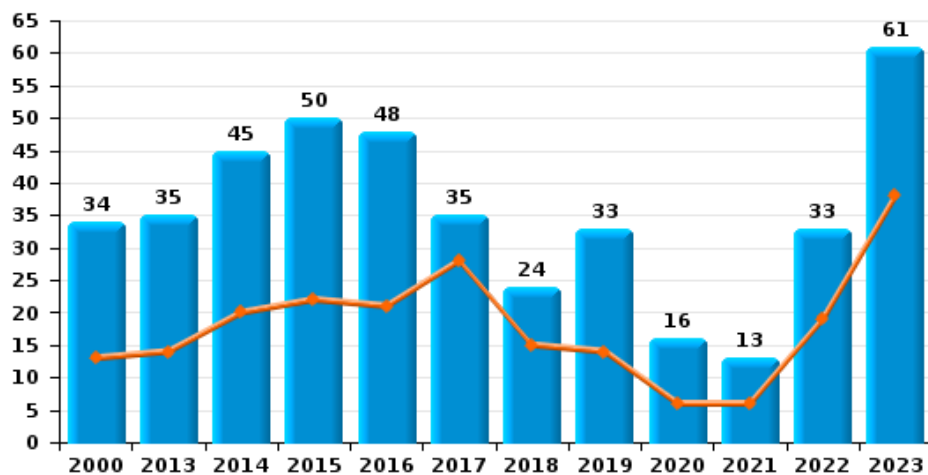
Vol de vélomoteur



Vol de vélo



Vol dans ou sur un véhicule

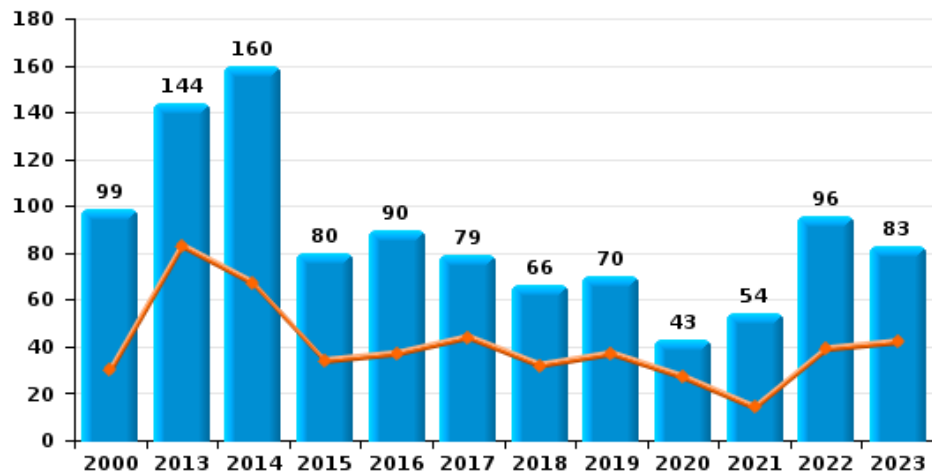




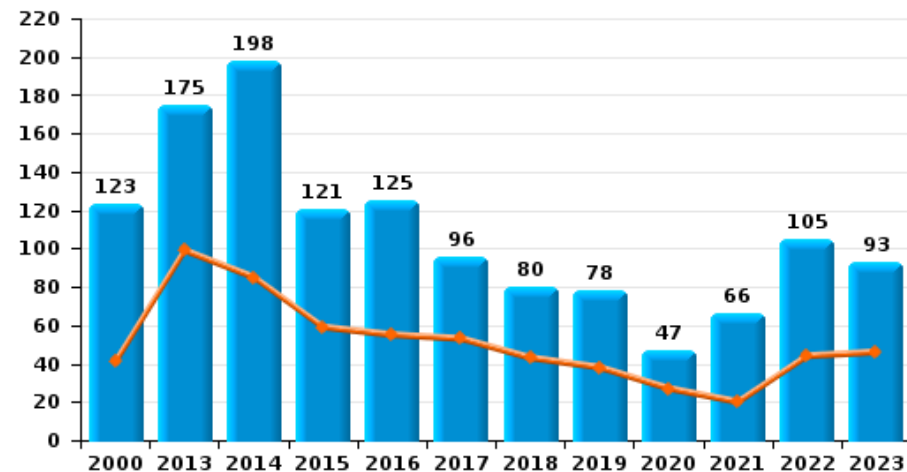
Aalter



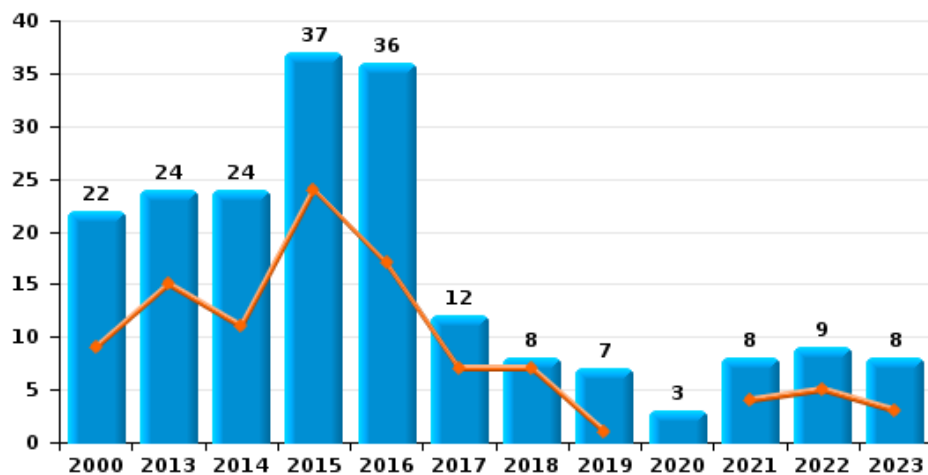
Cambriolage dans habitation



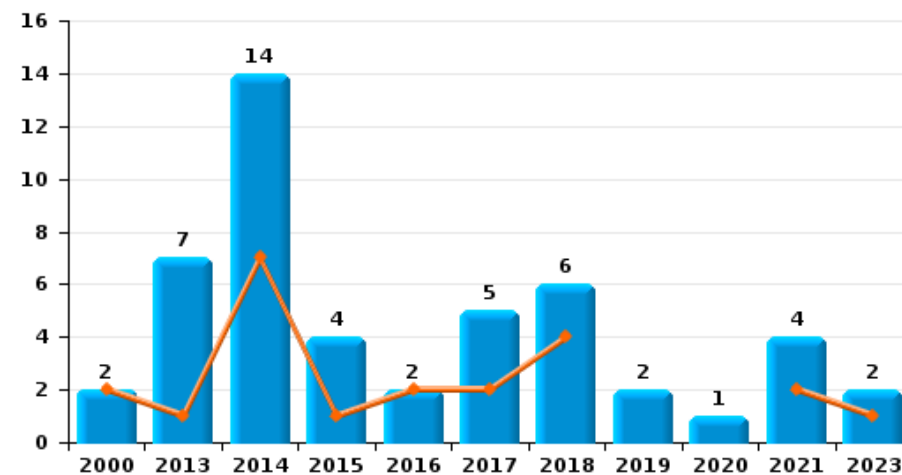
Cambriolage dans bâtiment (total)



Cambriolage ds entreprise ou commerce



Cambriolage ds service public ou bâtiment administratif

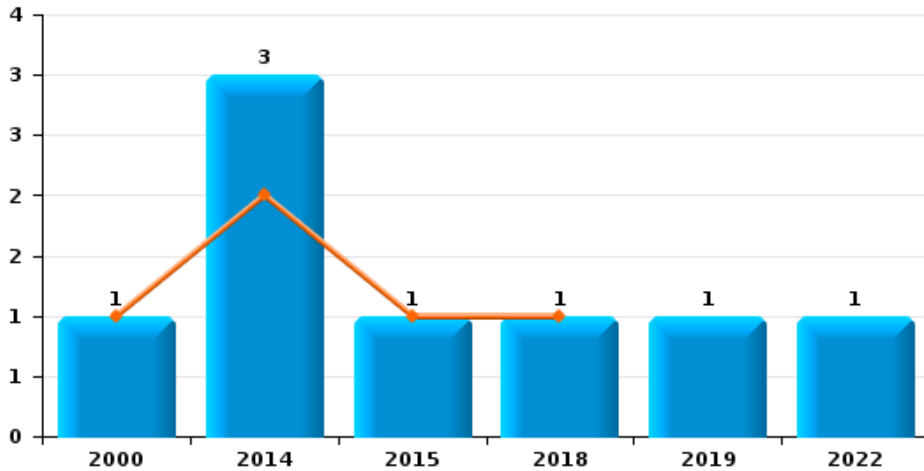




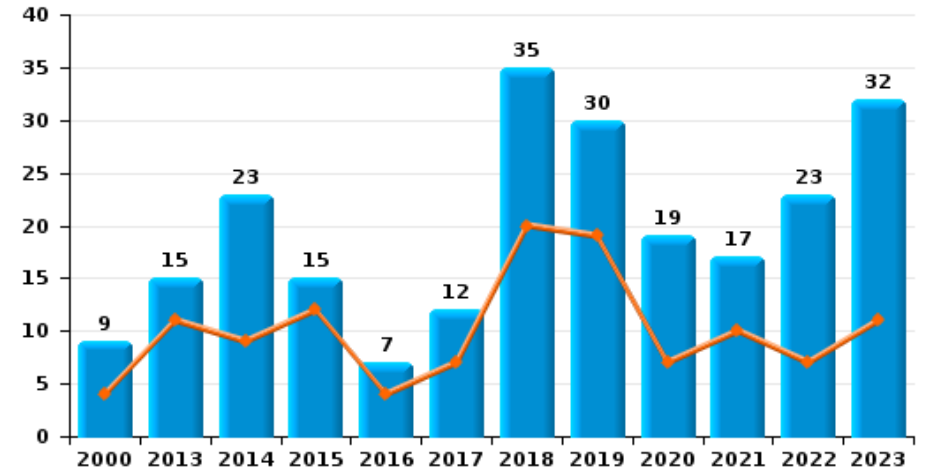
Aalter

Année	■
Semestre 1	■

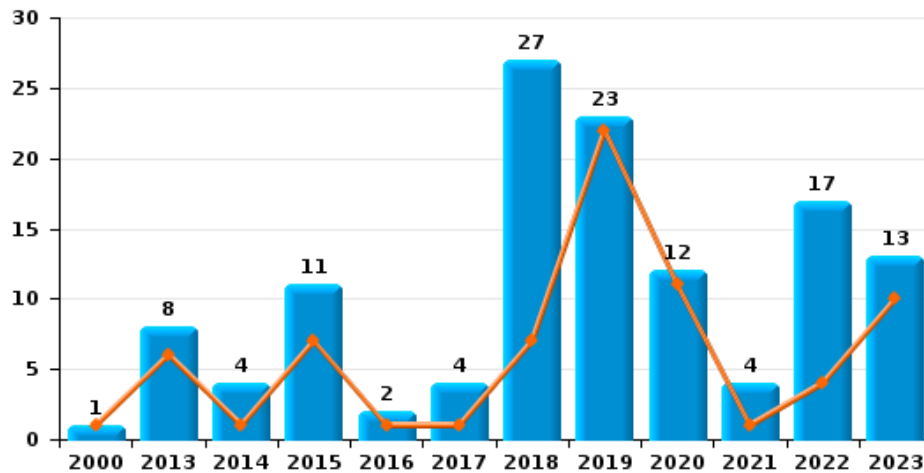
Vol à main armée



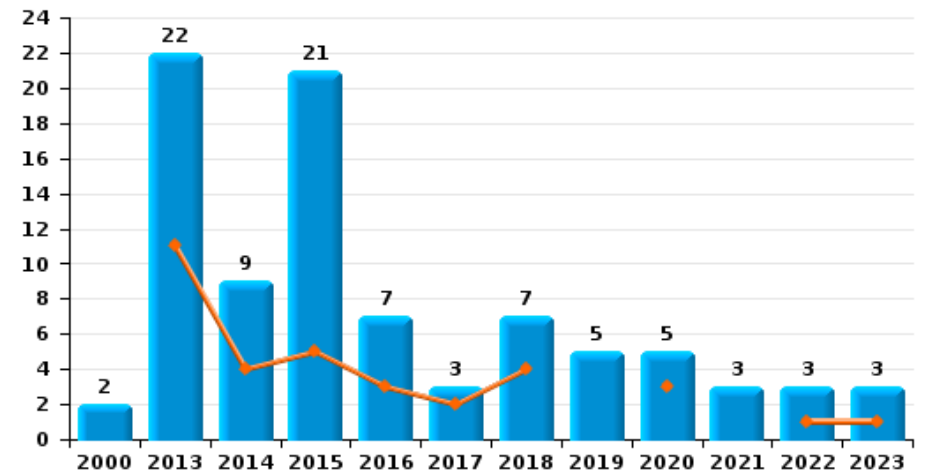
Vol à l'étalage



Vol avec violence sans arme



Vol à la tire

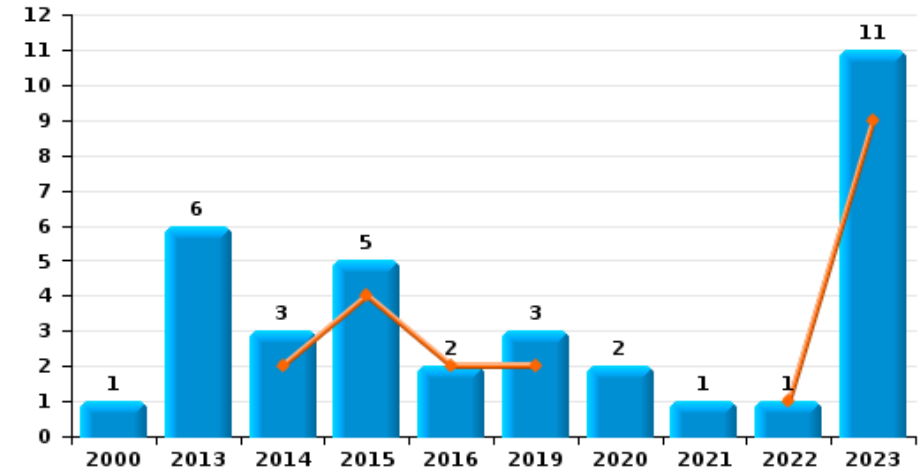




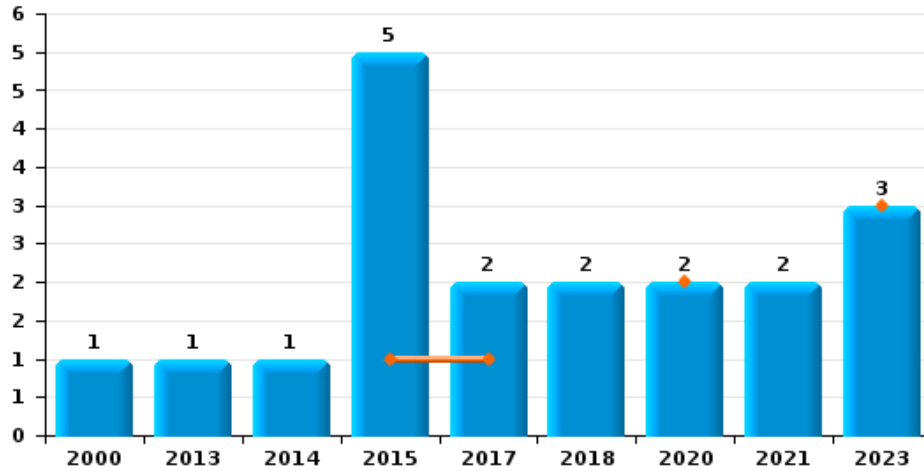
Aalter

Année	■
Semestre 1	■

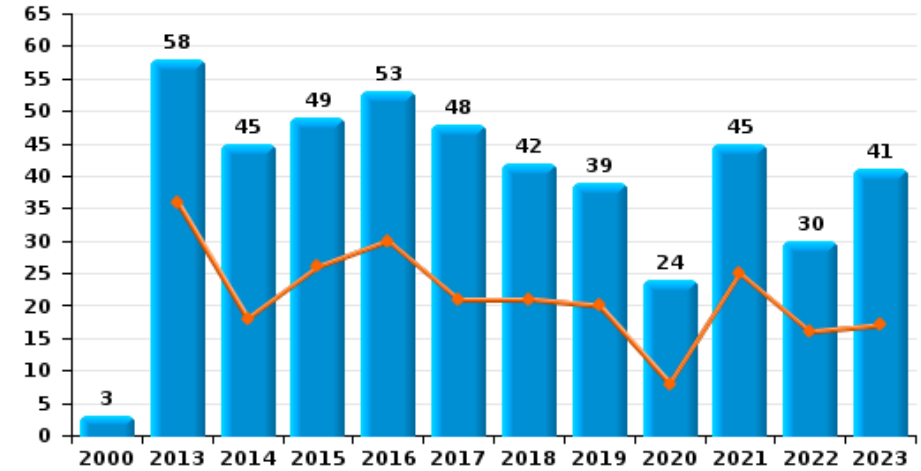
Graffiti



Vol à l'arraché



Dégradation de voiture





Aalter

FC Vol moyen de transport

		2000	2013	2014	2015	2016	2017	2018	2019	2020	2021	2022	2023
Vol de voiture	Sem 1	8	1	5	1	3	4		2		1	1	3
	Sem 2	24	14	2	4	3	2	1	5	2	1	1	1
Total		32	15	7	5	6	6	1	7	2	2	2	4
Vol de moto	Sem 1			1		1					1		
	Sem 2	1	3	1		2						1	
Total		1	3	2		3					1	1	
Vol dans les garages	Sem 1					1			1				1
	Sem 2	1			1	1		1	1				
Total		1			1	2		1	2				1
Vol de vélomoteur	Sem 1	8		2		1		1	4	1		3	1
	Sem 2	1	3			1				2	1	2	
Total		9	3	2		2		1	4	3	1	5	1
Vol de vélo	Sem 1	54	56	50	24	37	43	34	26	12	22	33	51
	Sem 2	34	65	32	31	53	38	46	46	25	40	43	25
Total		88	121	82	55	90	81	80	72	37	62	76	76



FC Cambriolage

		2000	2013	2014	2015	2016	2017	2018	2019	2020	2021	2022	2023
Cambriolage dans habitation	Sem 1	30	83	67	34	37	44	32	37	27	14	39	42
	Sem 2	69	61	93	46	53	35	34	33	16	40	57	41
	Total	99	144	160	80	90	79	66	70	43	54	96	83
Cambriolage ds entreprise ou commerce	Sem 1	9	15	11	24	17	7	7	1		4	5	3
	Sem 2	13	9	13	13	19	5	1	6	3	4	4	5
	Total	22	24	24	37	36	12	8	7	3	8	9	8
Cambriolage ds service public ou bâtiment administ	Sem 1	2	1	7	1	2	2	4			2		1
	Sem 2		6	7	3		3	2	2	1	2		1
	Total	2	7	14	4	2	5	6	2	1	4		2
Vol au béliier	Sem 1				1							1	
	Total				1							1	
Cambriolage dans bâtiment (total)	Sem 1	41	99	85	59	55	53	43	38	27	20	44	46
	Sem 2	82	76	113	62	70	43	37	40	20	46	61	47
	Total	123	175	198	121	125	96	80	78	47	66	105	93



FC Vol autre

		2000	2013	2014	2015	2016	2017	2018	2019	2020	2021	2022	2023
Vol à main armée	Sem 1	1		2	1			1					
	Sem 2			1					1			1	
	Total	1		3	1			1	1			1	
Vol avec violence sans arme	Sem 1	1	6	1	7	1	1	7	22	11	1	4	10
	Sem 2		2	3	4	1	3	20	1	1	3	13	3
	Total	1	8	4	11	2	4	27	23	12	4	17	13
Vol dans ou sur un véhicule	Sem 1	13	14	20	22	21	28	15	14	6	6	19	38
	Sem 2	21	21	25	28	27	7	9	19	10	7	14	23
	Total	34	35	45	50	48	35	24	33	16	13	33	61
Vol d'armes et explosifs	Sem 1			2	1	2	1		1			3	1
	Sem 2		1	1	2	1		1	2				1
	Total		1	3	3	3	1	1	3			3	2
Steaming	Sem 1												1
	Sem 2				1								
	Total				1								1
Vol à l'arraché	Sem 1				1		1			2			3
	Sem 2	1	1	1	4		1	2			2		
	Total	1	1	1	5		2	2		2	2		3
Vol à la tire	Sem 1		11	4	5	3	2	4		3		1	1
	Sem 2	2	11	5	16	4	1	3	5	2	3	2	2
	Total	2	22	9	21	7	3	7	5	5	3	3	3
Vol à l'étalage	Sem 1	4	11	9	12	4	7	20	19	7	10	7	11
	Sem 2	5	4	14	3	3	5	15	11	12	7	16	21
	Total	9	15	23	15	7	12	35	30	19	17	23	32



FC Vol autre

		2000	2013	2014	2015	2016	2017	2018	2019	2020	2021	2022	2023
Vol par ruse	Sem 1		5	3	2	1	1	3	7		2	1	1
	Sem 2		1	1	5	5	1	4	2	1	2	5	1
	Total		6	4	7	6	2	7	9	1	4	6	2
Vol de métaux	Sem 1		2	2	6	2	4		1	2	3	2	4
	Sem 2		6	4	3	8	3	2	3		1	7	1
	Total		8	6	9	10	7	2	4	2	4	9	5
Vol sur les chantiers	Sem 1		2	4	1	4	4	4	3	4	3	2	4
	Sem 2	2	4	3	2	4		3	7	4	4	4	7
	Total	2	6	7	3	8	4	7	10	8	7	6	11
Home-invasion	Sem 2		1	1					1				
	Total		1	1					1				
Vol d'animaux	Sem 1		5	1	1	1	1	2	1		2	1	1
	Sem 2		3	3	1	1	1	1	1		3	1	
	Total		8	4	2	2	2	3	2		5	2	1
Vol de cargaison	Sem 1		1										
	Sem 2			1									
	Total		1	1									



Criminalité ICT

		2000	2013	2014	2015	2016	2017	2018	2019	2020	2021	2022	2023
Fraude de cartes de paiements	Sem 1		7	1	2	2	6	2		2	3	2	
	Sem 2		6		2	2	3	1	2	1	1		
	Total		13	1	4	4	9	3	2	3	4	2	
Phishing	Sem 1							1	2	8	22	30	10
	Sem 2			1				4	3	20	22	21	10
	Total			1				5	5	28	44	51	20
Ransomware	Sem 2										1		
	Total										1		
Shouldersurfing	Sem 1					3							
	Sem 2					1					1		
	Total					4					1		
Skimming	Sem 1				1	1					1		
	Sem 2					1							
	Total				1	2					1		



FC Autre

		2000	2013	2014	2015	2016	2017	2018	2019	2020	2021	2022	2023
Violence contre les métiers d'intérêt général	Sem 1	1	1	1	4	2	1			2	1	1	
	Sem 2			3	1	2	3	4	3	4	2	5	
	Total	1	1	4	2	6	5	5	3	4	4	6	1
Viol collectif	Sem 1					1							
	Sem 2			1									1
	Total			1		1							1
Graffiti	Sem 1			2	4	2			2			1	9
	Sem 2	1	6	1	1			1	2	1			2
	Total	1	6	3	5	2		3	2	1	1	1	11
Dégradation de voiture	Sem 1		36	18	26	30	21	21	20	8	25	16	17
	Sem 2	3	22	27	23	23	27	21	19	16	20	14	24
	Total	3	58	45	49	53	48	42	39	24	45	30	41
Rixe au couteau	Sem 1				1	1					1		1
	Sem 2				1	1		1					
	Total				2	2		1			1		1



PH Violence intrafamiliale (VIF)

		2000	2013	2014	2015	2016	2017	2018	2019	2020	2021	2022	2023
VIF: physique, dans le couple	Sem 1	3	7	11	14	12	13	18	16	15	7	24	18
	Sem 2	2	20	13	12	13	10	19	19	15	18	23	15
	Total	5	27	24	26	25	23	37	35	30	25	47	33
VIF: physique, envers des descendants	Sem 1		2	1	1	1	4	1	2	1	1	3	3
	Sem 2		2					1	2	5	5	5	3
	Total		4	1	1	1	4	2	4	6	6	8	6
VIF: physique, envers d'autres membres	Sem 1	9	6	1	6	3	5	2	2	2		7	5
	Sem 2	6	2	4	3	4	3	1	4	4	2	3	5
	Total	15	8	5	9	7	8	3	6	6	2	10	10
VIF: sexuelle, dans le couple	Sem 1		1										
	Sem 2									1			
	Total		1							1			
VIF: sexuelle, envers des descendants	Sem 1				2		2		2				
	Sem 2	1			1	1	1		1	1			
	Total	1			3	1	3		3	1			
VIF: sexuelle, envers d'autres membres	Sem 1	1											
	Sem 2				1								
	Total	1			1								
VIF: psychique, dans le couple	Sem 1	7	15	9	23	35	26	35	6	19	5	12	17
	Sem 2	17	16	11	19	20	35	22	13	10	8	16	19
	Total	24	31	20	42	55	61	57	19	29	13	28	36
VIF: psychique, envers des descendants	Sem 1						1		1	1		2	
	Sem 2				1		1		1				
	Total				1		2		2	1		2	



PH Violence intrafamiliale (VIF)

		2000	2013	2014	2015	2016	2017	2018	2019	2020	2021	2022	2023
VIF: psychique, envers d'autres membres	Sem 1			1	1		1		1			1	3
	Sem 2			1		1		2	2	1		2	1
Total				2	1	1	1	2	3	1		3	4
VIF: économique, dans le couple	Sem 1			1	1				2	1		1	2
	Sem 2		2										3
Total			2	1	1				2	1		1	5
VIF: économique, envers des descendants	Sem 1									1			
	Sem 2	1			1	1							
Total		1			1	1				1			
VIF: économique, envers d'autres membres	Sem 1	2	1	8	2	7	2	2	1		2	2	
	Sem 2	2	3	7	1	2	1	2			1	2	
Total		4	4	15	3	9	3	4	1		3	4	



PH Hormones et dopage

		2000	2013	2014	2015	2016	2017	2018	2019	2020	2021	2022	2023
Dopage humain	Sem 1			2									
	Sem 2		2	1		1							
Total			2	3		1							



PH Drogues

		2000	2013	2014	2015	2016	2017	2018	2019	2020	2021	2022	2023
Vente de cocaïne	Sem 1							1	1		2	1	3
	Sem 2				2	1			3		2		3
	Total				2	1		1	4		4	1	6
Import-export de cocaïne	Sem 1											1	
	Sem 2												
	Total											1	
Production de drogues synthétiques	Sem 1		1								4		
	Sem 2				1	1					2		
	Total		1		1	1					6		
Import-export de drogues synthétiques	Sem 1											1	
	Sem 2						1						
	Total						1					1	
Vente de drogues synthétiques	Sem 1		2	1	1	1		1	1	1	4	4	4
	Sem 2		4	8	2	1	1		4	1	3	1	7
	Total		6	9	3	2	1	1	5	2	7	5	11
Production de cannabis (culture)	Sem 1		1		2	2		2				1	1
	Sem 2			1	3				1		1	1	
	Total		1	1	5	2		2	1		1	2	1
Vente de cannabis en grande quantité	Sem 1										1		
	Sem 2												
	Total										1		
Vente-traffic d héroïne	Sem 1											1	
	Sem 2												
	Total											1	



PH Trafic d'armes

		2000	2013	2014	2015	2016	2017	2018	2019	2020	2021	2022	2023
Commerce et production d'arme à feu et mun.	Sem 1		1										
	Total		1										
Commerce et production d'arme non à feu	Sem 1								1	1			
	Total								1	1			



PH Traite des êtres humains

		2000	2013	2014	2015	2016	2017	2018	2019	2020	2021	2022	2023
TEH - exploitation économique	Sem 1		1		1	1		1				2	
	Sem 2						1	1			1		
Total			1		1	1	1	2			1	2	
TEH - exploitation sexuelle	Sem 1		1									1	
	Sem 2			2						1			1
Total			1	2						1		1	1



PH Violence dans l'espace public

		2000	2013	2014	2015	2016	2017	2018	2019	2020	2021	2022	2023
Violence physique (transport public)	Sem 1			1	1	1	1				2	1	
	Sem 2			3	2			1		1	1		
Total				4	3	1	1	1		1	3	1	
Violence physique (voie publique)	Sem 1	5	12	6	11	6	11	12	12	5	6	4	3
	Sem 2	9	8	6	9	11	9	10	10	3	9	15	5
Total		14	20	12	20	17	20	22	22	8	15	19	8
Violence physique (autre endroit public)	Sem 1	1	1	1		2							
	Sem 2		1				1		1		1	1	1
Total		1	2	1		2	1		1		1	1	1
Violence physique (endroit accessible au public)	Sem 1	9	8	10	10	9	8	11	3	5		7	10
	Sem 2	8	7	4	10	8	3	3	13	3	8	5	4
Total		17	15	14	20	17	11	14	16	8	8	12	14
Violence sexuelle (transport public)	Sem 1							1					
	Sem 2				1	1							
Total					1	1		1					
Violence sexuelle (voie publique)	Sem 1	1		2		3				4		1	3
	Sem 2	1	1		1		1		1		4	4	2
Total		2	1	2	1	3	1		1	4	4	5	5
Violence sexuelle (autre endroit public)	Sem 1											1	
	Sem 2											1	
Total												1	
Violence sexuelle (endroit accessible au public)	Sem 1	1			1							1	
	Sem 2	1	2		1	2	2		1		1	1	1
Total		2	2		2	2	2		1		1	2	1
Violence psychique (transport public)	Sem 1		2	1		1			1	1		1	1
	Sem 2									2	2		1
Total			2	1		1			1	3	2	1	2



PH Violence dans l'espace public

		2000	2013	2014	2015	2016	2017	2018	2019	2020	2021	2022	2023
Violence psychique (voie publique)	Sem 1	6	4	8	8	8	13	8	12	9	5	10	10
	Sem 2	1	5	9	3	17	11	9	8	8	6	5	8
	Total	7	9	17	11	25	24	17	20	17	11	15	18
Violence psychique (autre endroit public)	Sem 1		2	1				1	2			1	2
	Sem 2		1	1					1	1	1	2	
	Total		3	2				1	3	1	1	3	2
Violence psychique (endroit accessible au public)	Sem 1	3	3	2	5	5	8	5	5		1	5	7
	Sem 2	4		4	2	9	8	9	5	4	6	3	6
	Total	7	3	6	7	14	16	14	10	4	7	8	13
Vol à main armée (transport public)	Sem 1			1									
	Total			1									
Vol à main armée (voie publique)	Sem 1				1								
	Total			1									
Vol à main armée (endroit accessible au public)	Sem 1	1											
	Total	1											
Vol avec violence sans arme (transport public)	Sem 1				1			1		1			1
	Sem 2				1								
	Total			2				1		1			1
Vol avec violence sans arme (voie publique)	Sem 1		2	1								1	1
	Sem 2						2				1		
	Total		2	1			2				1	1	1
Vol avec violence sans arme (autre endroit public)	Sem 2							2			1		
	Total							2			1		



PH Violence dans l'espace public

		2000	2013	2014	2015	2016	2017	2018	2019	2020	2021	2022	2023
Vol avec violence sans arme (endr. acces. au pub.)	Sem 1		2		2				4	1			1
	Sem 2							1			1		
Total			2		2			1	4	1	1		1



PH Autre

		2000	2013	2014	2015	2016	2017	2018	2019	2020	2021	2022	2023
Cyberharcèlement	Sem 1	2	6	7	7	11	2	3	4	8	7	13	5
	Sem 2	1	7	10	5	10	5	3	4	12	4	4	2
	Total	3	13	17	12	21	7	6	8	20	11	17	7
Fraude à l'identité	Sem 1	1	4	8	6	5	7	8	7	13	19	21	12
	Sem 2		5	3	10	10	8	7	12	12	16	12	2
	Total	1	9	11	16	15	15	15	19	25	35	33	14



Aalter

2022

FC Vol moyen de transport

	Jan	Fév	Mar	Avr	Mai	Juin	Juil	Août	Sep	Oct	Nov	Déc	Total
Vol de voiture					1						1		2
Vol de moto										1			1
Vol de vélomoteur			1		1	1		2					5
Vol de vélo	4	3	2	6	9	9	8	10	5	12	4	4	76

FC Cambriolage

	Jan	Fév	Mar	Avr	Mai	Juin	Juil	Août	Sep	Oct	Nov	Déc	Total
Cambriolage dans habitation	12	7	5	7	6	2	5	5	2	13	7	25	96
Cambriolage ds entreprise ou commerce	1		1	2		1	1	1			1	1	9
Vol au bélier			1										1
Cambriolage dans bâtiment (total)	13	7	6	9	6	3	6	6	2	13	8	26	105

FC Vol autre

	Jan	Fév	Mar	Avr	Mai	Juin	Juil	Août	Sep	Oct	Nov	Déc	Total
Vol à main armée												1	1
Vol avec violence sans arme		1	2	1			1	3	5	2	1	1	17
Vol dans ou sur un véhicule	1	4	6	2	4	2	3	3		2	4	2	33
Vol d'armes et explosifs	2	1											3
Vol à la tire			1						1	1			3
Vol à l'étalage	3		2		1	1		1	5	5	4	1	23
Vol par ruse				1			1			2	1	1	6
Vol de métaux			1		1				4	2	1		9
Vol sur les chantiers					1	1	1		3				6
Vol d'animaux					1		1						2



Criminalité ICT

	Jan	Fév	Mar	Avr	Mai	Juin	Juil	Août	Sep	Oct	Nov	Déc	Total
Fraude de cartes de paiements	1		1										2
Phishing	4	5	8	3	6	4	3	1	6	4	3	4	51

FC Autre

	Jan	Fév	Mar	Avr	Juin	Juil	Août	Sep	Oct	Déc	Total
Violence contre les métiers d'intérêt général			1			1	1	1	2		6
Graffiti			1								1
Dégradation de voiture	3	1	4	6	2	4	2	2	3	3	30

PH Violence intrafamiliale (VIF)

	Jan	Fév	Mar	Avr	Mai	Juin	Juil	Août	Sep	Oct	Nov	Déc	Total
VIF: physique, dans le couple	3	3		8	8	2	6	4	3	4		6	47
VIF: physique, envers des descendants	1		1			1	2		1	2			8
VIF: physique, envers d'autres membres	1	3	2	1			1				1	1	10
VIF: psychique, dans le couple	2	3	1	2	3	1	1	3	2	4	3	3	28
VIF: psychique, envers des descendants				1		1							2
VIF: psychique, envers d'autres membres	1								1			1	3
VIF: économique, dans le couple						1							1
VIF: économique, envers d'autres membres	1					1			2				4



PH Drogues

	Jan	Fév	Mar	Mai	Juin	Juil	Sep	Oct	Total
Vente de cocaïne		1							1
Import-export de cocaïne			1						1
Import-export de drogues synthétiques			1						1
Vente de drogues synthétiques	2	1			1	1			5
Production de cannabis (culture)				1			1		2
Vente-traffic d héroïne								1	1

PH Traite des êtres humains

	Jan	Avr	Total
TEH - exploitation économique	2		2
TEH - exploitation sexuelle		1	1

PH Violence dans l'espace public

	Jan	Fév	Mar	Avr	Mai	Juin	Juil	Août	Sep	Oct	Nov	Déc	Total
Violence physique (transport public)			1										1
Violence physique (voie publique)			2	1		1	2		3	3	2	5	19
Violence physique (autre endroit public)									1				1
Violence physique (endroit accessible au public)	1		1	2	2	1		2		1	2		12
Violence sexuelle (voie publique)		1					1	1		1	1		5
Violence sexuelle (autre endroit public)						1							1
Violence sexuelle (endroit accessible au public)	1											1	2
Violence psychique (transport public)				1									1
Violence psychique (voie publique)	3	1	2	1	1	2	1	3		1			15
Violence psychique (autre endroit public)				1				1			1		3
Violence psychique (endroit accessible au public)				1	4			1	1	1			8
Vol avec violence sans arme (voie publique)		1											1



PH Autre

	Jan	Fév	Mar	Avr	Mai	Juin	Juil	Août	Sep	Oct	Nov	Déc	Total
Cyberharcèlement	1	4	1	3	1	3		1	1		2		17
Fraude à l'identité	4	5	4	3	2	3	2	2	2	2	1	3	33



2023

FC Vol moyen de transport

	Jan	Fév	Mar	Avr	Mai	Juin	Juil	Août	Sep	Oct	Nov	Total
Vol de voiture	1	1		1				1				4
Vol dans les garages		1										1
Vol de vélomoteur			1									1
Vol de vélo	5	6	1	8	8	23	3	6	6	7	3	76

FC Cambriolage

	Jan	Fév	Mar	Avr	Mai	Juin	Juil	Août	Sep	Oct	Nov	Déc	Total
Cambriolage dans habitation	9	9	9	5	4	6	4	1	6	10	15	5	83
Cambriolage ds entreprise ou commerce		1			2		3					2	8
Cambriolage ds service public ou bâtiment administ						1		1					2
Cambriolage dans bâtiment (total)	9	10	9	5	6	7	7	2	6	10	15	7	93

FC Vol autre

	Jan	Fév	Mar	Avr	Mai	Juin	Juil	Août	Sep	Oct	Nov	Déc	Total
Vol avec violence sans arme	3	1	2	2		2	1	1	1				13
Vol dans ou sur un véhicule	20			10	7	1		1	6	2	14		61
Vol d'armes et explosifs				1				1					2
Steaming	1												1
Vol à l'arraché	2					1							3
Vol à la tire	1						1				1		3
Vol à l'étagage	2	1	3	3	2		3	3	3	5	4	3	32
Vol par ruse	1										1		2
Vol de métaux		1	1		1	1	1						5
Vol sur les chantiers	1	1	1			1		1		2	2	2	11
Vol d'animaux			1										1



Criminalité ICT

	Jan	Mar	Avr	Mai	Juin	Juil	Août	Sep	Oct	Nov	Déc	Total
Phishing	2	1	2	1	4	3	2	1	2	1	1	20

FC Autre

	Jan	Fév	Mar	Avr	Mai	Juin	Juil	Août	Sep	Oct	Nov	Déc	Total
Violence contre les métiers d'intérêt général					1								1
Viol collectif												1	1
Graffiti	2	2	4			1	2						11
Dégradation de voiture	3		3	5	4	2	3	4	3	6	4	4	41
Rixe au couteau		1											1

PH Violence intrafamiliale (VIF)

	Jan	Fév	Mar	Avr	Mai	Juin	Juil	Août	Sep	Oct	Nov	Déc	Total
VIF: physique, dans le couple	4	4	2	5	2	1	2	1	3	1	1	7	33
VIF: physique, envers des descendants		1		1		1			1		2		6
VIF: physique, envers d'autres membres	1	2	1	1							2	3	10
VIF: psychique, dans le couple	3	3	4	5	1	1	2	3	5	4	4	1	36
VIF: psychique, envers d'autres membres			2	1							1		4
VIF: économique, dans le couple	1				1			3					5

PH Drogues

	Jan	Fév	Juin	Juil	Août	Sep	Total
Vente de cocaïne	2		1	1	1	1	6
Vente de drogues synthétiques	1	1	2	1	5	1	11
Production de cannabis (culture)	1						1

PH Traite des êtres humains

	Juil	Total
TEH - exploitation sexuelle	1	1



PH Violence dans l'espace public

	Jan	Fév	Mar	Avr	Mai	Juin	Juil	Août	Sep	Oct	Nov	Déc	Total
Violence physique (voie publique)	1	1	1				1	3			1		8
Violence physique (autre endroit public)										1			1
Violence physique (endroit accessible au public)	1		2	1	4	2			1	2	1		14
Violence sexuelle (voie publique)			1	2				1		1			5
Violence sexuelle (endroit accessible au public)										1			1
Violence psychique (transport public)	1										1		2
Violence psychique (voie publique)	1	2		4	1	2			3	2	3		18
Violence psychique (autre endroit public)		1				1							2
Violence psychique (endroit accessible au public)		1	2		4			1		2	2	1	13
Vol avec violence sans arme (transport public)	1												1
Vol avec violence sans arme (voie publique)	1												1
Vol avec violence sans arme (endr. acces. au pub.)						1							1

PH Autre

	Jan	Fév	Mar	Avr	Mai	Juin	Août	Sep	Oct	Nov	Total
Cyberharcèlement	1	1		2	1				1	1	7
Fraude à l'identité			4	1	3	4	1	1			14

STATISTIQUES POLICIERES DE CRIMINALITE

LIEU DE PERPETRATION: COMMUNE

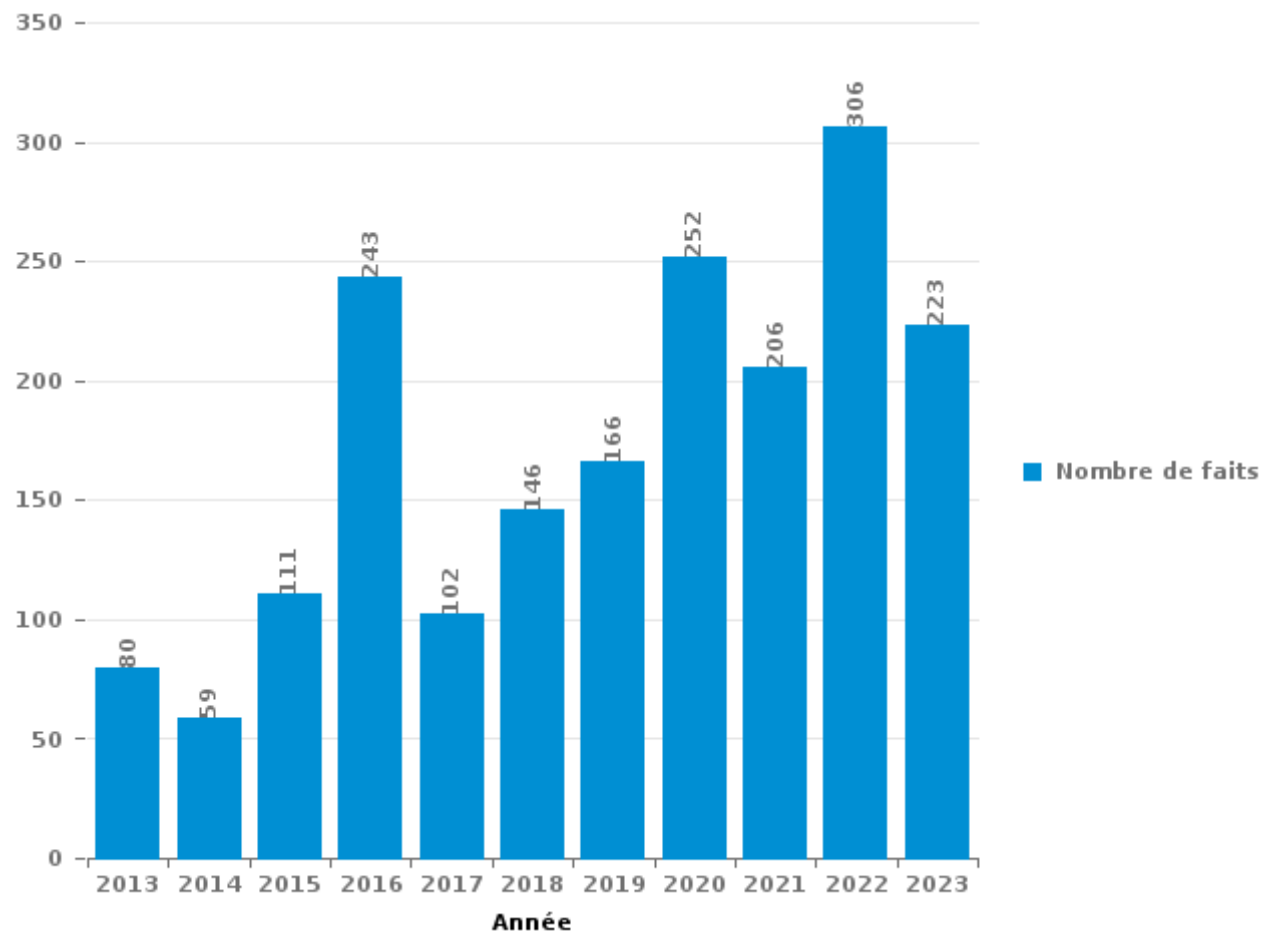
Aalter

PARTIE III : ICT



Aalter

Nombre total de délits avec un élément ICT/online, depuis 2013





Criminalité ICT/online au sens strict

Infractions (exhaustif)

	2013	2014	2015	2016	2017	2018	2019	2020	2021	2022	2023
Code pénal social: Infr. contre foi publique en droit pénal social: Faux en informatique			1								
Criminalité informatique: Faux en informatique:	1	3						3	6	2	5
Criminalité informatique: Fraude informatique:	21	8	14	9	24	17	28	64	76	99	58
Criminalité informatique: Hacking:	2	4	6	8	6	8	7	16	13	13	12
Criminalité informatique: Sabotage:	21	4	10	26	2	2		2	2		3
Exercice illégal de l'autorité publique: Violation de communication par fonctionnaire:									2		
Infr. contre autres valeurs morales et sentiments: Violation de communication par particulier:					1						
Infr. contre l'autorité publique: Refus de coopération (informatique et télécom):								3			
Total:	45	19	31	43	33	27	35	88	99	114	78

Figures criminelles (à considérer spécifiquement – ne pas additionner avec d'autres éléments – risque de double comptage!)

	2013	2014	2015	2016	2017	2018	2019	2020	2021	2022	2023
Fraude de cartes de paiements	13	1	4	4	9	3	2	3	4	2	
Phishing			1			5	5	28	44	51	20
Ransomware									1		
Shouldersurfing					4				1		
Skimming				1	2				1		



Criminalité ICT/online au sens large

Infractions (uniquement si code-fait existe)

	2013	2014	2015	2016	2017	2018	2019	2020	2021	2022	2023
Armes et explosifs: Autre: Vente par correspondance/internet d'autre arme								1			
Fraude: Escroquerie: Fraude par internet	41	30	71	175	61	87	100	127	97	160	145
Infr. contre autres valeurs morales et sentiments: Cyberlokkig (leurre de mineur par ICT):								2		2	1
Infr. contre les moeurs: Grooming (contact par ICT avec mineur < 16 ans):						1		2			
Infr. contre les moeurs: Voyeurisme: Diffusion enregistrement nudité ou intimité								1		1	
Total:	41	30	71	175	61	88	100	133	97	163	146

Figures criminelles (à considérer spécifiquement – ne pas additionner avec d'autres éléments – risque de double comptage!)

	2013	2014	2015	2016	2017	2018	2019	2020	2021	2022	2023
Cyberharcèlement	13	17	12	21	7	6	8	20	11	17	7

STATISTIQUES POLICIERES DE CRIMINALITE

LIEU DE PERPETRATION: COMMUNE

Aalter

PARTIE IV : DESTINATION LIEU



Aalter

Vol et extorsion

	2000	2013	2014	2015	2016	2017	2018	2019	2020	2021	2022	2023
Habitation: maison	116	162	155	83	113	89	88	80	55	38	98	83
Voie publique	84	62	72	53	65	41	41	29	25	26	46	36
Magasin	29	35	48	40	33	24	50	45	34	30	34	40
Entreprise	30	20	29	42	22	17	6	15	4	11	15	14
Parking	19	38	16	18	11	15	14	21	13	17	24	16
Habitation: non précisée	7	33	21	20	23	13	15	17	18	18	12	11
Habitation: appartement	3	14	15	14	10	17	15	34	13	16	15	19
Habitation: dépendances	10	20	18	15	14	18	11	12	11	20	16	13
Emplacement de vélo	6	23	7	7	16	25	23	17	4	9	17	18
Habitation: allée	19	17	17	16	23	18	3	16	8	4	12	18
Station de bus / métro et gare de chemin de fer	8	26	15	13	16	16	13	16	8	6	8	12
Horeca	33	20	8	14	14	5	15	11	2	6	4	5
Inconnue	24	7	2	11	5	7	2	9	2	20	13	18
Habitation: garage	6	8	10	3	5	1	4	5	6	23	21	8
Chantier	2	6	7	3	8	4	7	10	8	7	6	11
Autre	3	4	6	2	8	10	5	8	4	5	3	5
Culture et loisirs	10	13	8	3	1	4	7	2	1	7		6
Institution d'enseignement	2	9	7	8	4	2	9	9	2	4	4	1
Terrain	6	12	5	8	1	4	2	2	2	1	8	6
Habitation: autre	1	11	7	5	8	5	4	5	2	3	2	
Maison de repos	2	1	5	1	5	5	8	2	1	6	5	5
Moyen de transport: voiture		1	1	3	2		4	3	1		1	18
Infrastructure sportive	4	8	2	7	3	3		3			2	1
Aéroport	1	9	3	8	6		1					
Service public	3	1	2	2	3	2	5	1	2		4	1
Edifice religieux / lieu du culte	4	2	3	1	7	4	2					
Moyen de transport: train / tram / métro	1	3	1	2	1	2	1	3	2	1	2	3
Service	1	2	4		4	2	1	2	1	1	2	
Moyen de transport: camion	3		4	2	1	1	2	2		1	1	2
Station essence	2		2	2	3	3		1	2	1		
Banque / institution financière		3	1	1	2	3	1	2				
Moyen de transport: autre	1	3		1			1	2		1	1	2
Médecin / dentiste / pharmacien			2	2	1		2		1		1	1
Arrêt de bus / tram				2		2	3			1		1
Cimetière				1	1		1		2	1		
Bâtiment administratif								5				
Stade		2		1		1		1				
Eaux intérieures et maritimes		1									1	
Installation militaire					1						1	
Moyen de transport: autobus / autocar		1			1							
Total	440	577	503	414	441	363	366	390	234	284	379	374

PPF/DGR/DR/BIPOLE - Statistiques policières de criminalité (date de clôture: 19/04/2024)
 Les données pour les années 2001 jusqu'à 2012 ne sont plus publiées mais restent disponibles sur demande auprès du service BIPOLE.



Aalter

Dégradation de la propriété

	2000	2013	2014	2015	2016	2017	2018	2019	2020	2021	2022	2023
Voie publique	45	65	50	46	64	40	49	46	21	51	39	37
Habitation: résidence principale	14	40	37	24	21	34	24	29	21	12	15	23
Parking	13	18	13	12	18	11	5	9	3	11	16	18
Habitation: non précisée	7	5	12	4	5	9	5	12	3	9	9	4
Habitation: allée	1	5	4	11	4	10	8	10	5	4	2	11
Terrain	8	6	6	2	5	7	9	3	4	1	8	5
Entreprise	3	6	4	3	5	4	3	4	4	4	6	1
Habitation: dépendances	4	1	5	4	2	7	3	5	3	4	3	1
Horeca	9	10	2	3	6	1	3	2	2	1	1	1
Habitation: jardin	1	3	3	9	4	1	3	3	1	3	5	2
Inconnue	7		3	1	2	3	2	2	3	7	1	1
Culture et loisirs	1	2	2	4			4	1	2	2	4	9
Institution d'enseignement	1	2	2	4		2	3	2	1	3	1	6
Habitation: garage		1		6	2	3	1	4	5	1	1	2
Edifice religieux / lieu du culte	4		1	1	5	3	2			2	3	3
Moyen de transport: voiture	7		3	3		2	3	1	1	1		3
Autre		3	3	1		3	2	2	1		1	1
Magasin	1	1	2	5	1	1	2		1		1	2
Habitation: résidence secondaire		1	1		3	1		4	2	2	2	
Bâtiment administratif		2	1		2		1			3	2	1
Moyen de transport: autre	4	2		2	2			1	1			
Chantier	1	1		1	1		2	2	1			1
Station de bus / métro et gare de chemin de fer	2		2	1				1	1	1		2
Service public			1		1	2			1	1	1	2
Emplacement de vélo			1		1		3		1	1		1
Infrastructure sportive	1			1	1	1		2	1			1
Maison de repos			1		1	1	1	1				3
Bureau de police		1				3	2					
Cimetière		1		1		2				1		
Arrêt de bus / tram				1						1	2	
Stade			1			1	2					
Aéroport			3									
Eaux intérieures et maritimes			1						1	1		
Médecin / dentiste / pharmacien	1								1	1		
Station essence		1		1			1					
Banque / institution financière		1									1	
Service			1			1						
Total	135	178	165	151	156	153	143	146	91	128	124	141



Aalter

Infractions contre l'intégrité physique

	2000	2013	2014	2015	2016	2017	2018	2019	2020	2021	2022	2023
Habitation	29	44	37	43	42	40	47	45	51	37	73	59
Voie publique	17	26	14	16	21	22	28	24	10	21	23	13
Horeca	13	5	9	12	9	3	5	4	2	6	8	5
Culture et loisirs	1	4	2	2	1	4	5	6	1		2	2
Entreprise	2	2	1	2	2	1	3	3	2	1	2	
Inconnue	3						3		2	2	6	4
Terrain	1	1	3		1	3	1	2	2		1	1
Habitation: allée	1		1	2	3			1	2	1	3	
Parking	1	3		2	1	1	1		2			3
Habitation: jardin			2	1	1	2	1	1	2			
Magasin		1		1		1	2		2	1		2
Service public		3		1	2	2			1			1
Institution d'enseignement			1		1	2	1	1	1		1	
Station de bus / métro et gare de chemin de fer			4	2	1					1		
Autre				2			2		3			
Infrastructure sportive				1	1	1		2	1	1		
Moyen de transport: train / tram / métro		1		2					1	2	1	
Maison de repos	1						2					1
Aéroport		1		1		1						
Bureau de police					1						1	
Installation militaire	1										1	
Moyen de transport: autre				1		1						
Service					1				1			
Stade	1				1							
Bâtiment administratif					1							
Hôpital			1									
Station essence		1										
Total	71	92	75	91	90	84	101	89	86	73	122	91

STATISTIQUES POLICIERES DE CRIMINALITE

LIEU DE PERPETRATION: COMMUNE

Aalter

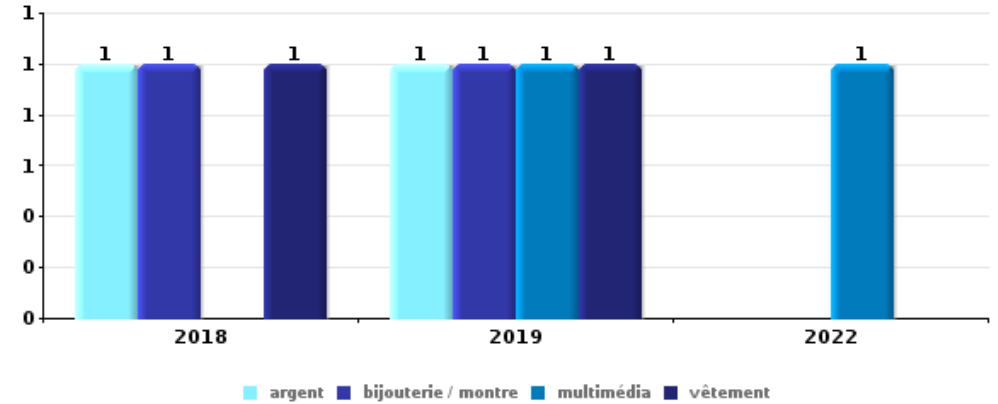
PARTIE V : OBJETS ET MOYENS DE TRANSPORT



Aalter

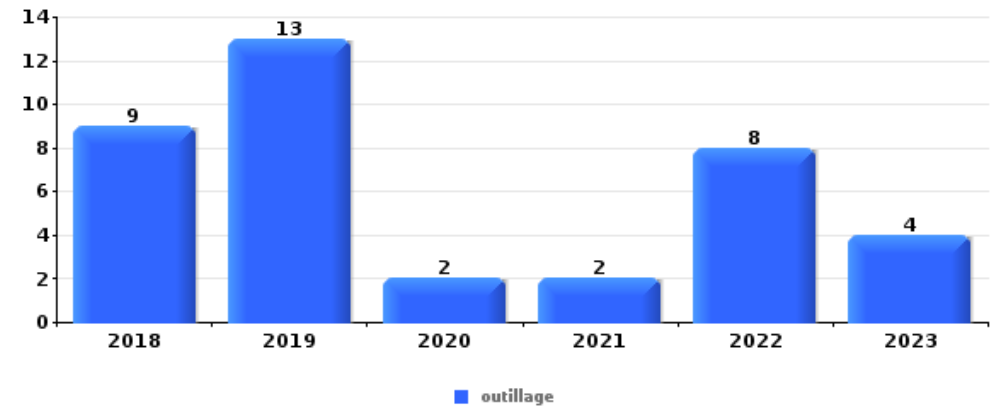
Vol à main armée

Top 5 Objets volés (sbd nombre de faits)		2018	2019	2020	2021	2022	2023
1	argent	1	1				
1	bijouterie / montre	1	1				
1	multimédia		1			1	
1	vêtement	1	1				
5	GSM et accessoires		1				
5	ordinateur et accessoires		1				
5	valise / sac		1				



Vol dans ou sur un véhicule

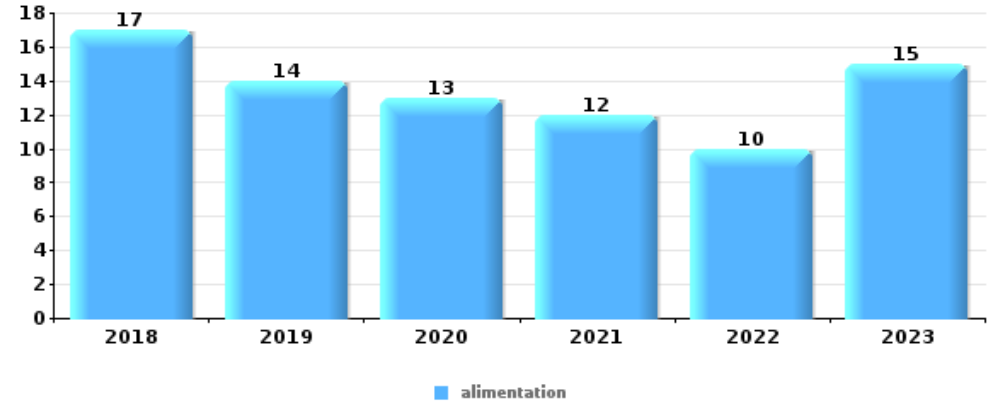
Top 5 Objets volés (sbd nombre de faits)		2018	2019	2020	2021	2022	2023
1	outillage	9	13	2	2	8	4
2	argent	1	4	6	3	6	14
3	carte bancaire / carte de crédit	1	3			3	8
4	permis de conduire	1	4		1	2	5
4	portefeuille	1	2	1	2	3	4
4	vêtement			1		3	9





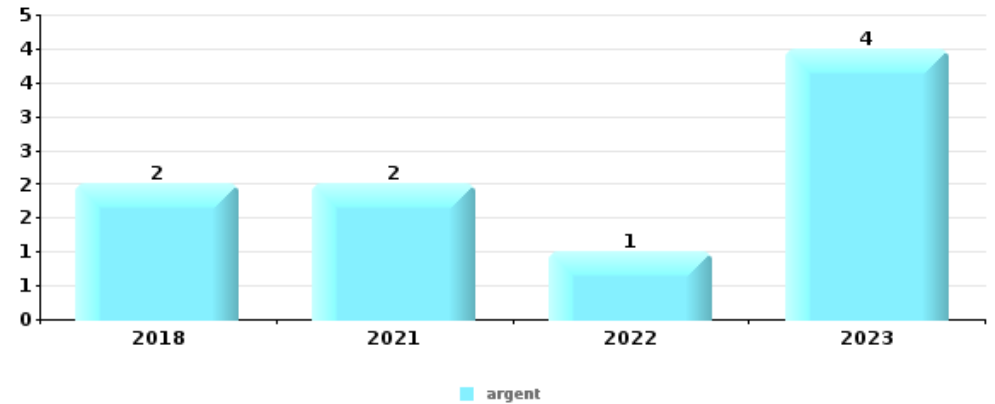
Vol à l'étalage

Top 5 Objets volés (sbd nombre de faits)		2018	2019	2020	2021	2022	2023
1	alimentation	17	14	13	12	10	15
2	tabac	8	4	1		1	8
3	parfum / produit de beauté	7	1		1	1	2
4	vêtement	3			1	3	1
5	lunettes / verres de contact		1	1		1	1



Cambrilage ds entreprise ou commerce

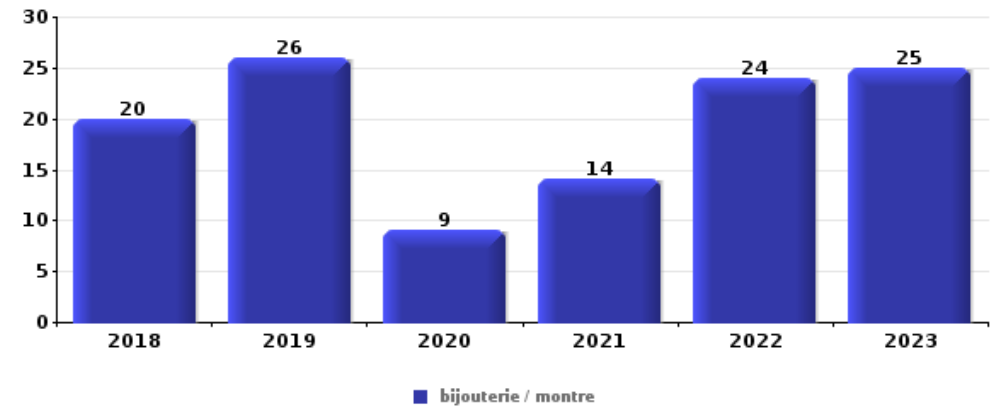
Top 5 Objets volés (sbd nombre de faits)		2018	2019	2020	2021	2022	2023
1	argent	2			2	1	4
2	ordinateur et accessoires		2			2	
2	outillage		1			2	1
4	clé	1	2				
4	multimédia		2			1	
4	plaque d'immatriculation		1			2	





Cambrassage dans habitation

Top 5 Objets volés (sbd nombre de faits)		2018	2019	2020	2021	2022	2023
1	bijouterie / montre	20	26	9	14	24	25
2	argent	20	16	4	10	19	15
3	vêtement	7	5	5	2	9	8
4	ordinateur et accessoires	6	7	2	3	3	4
5	multimédia	4	5	1	4	4	



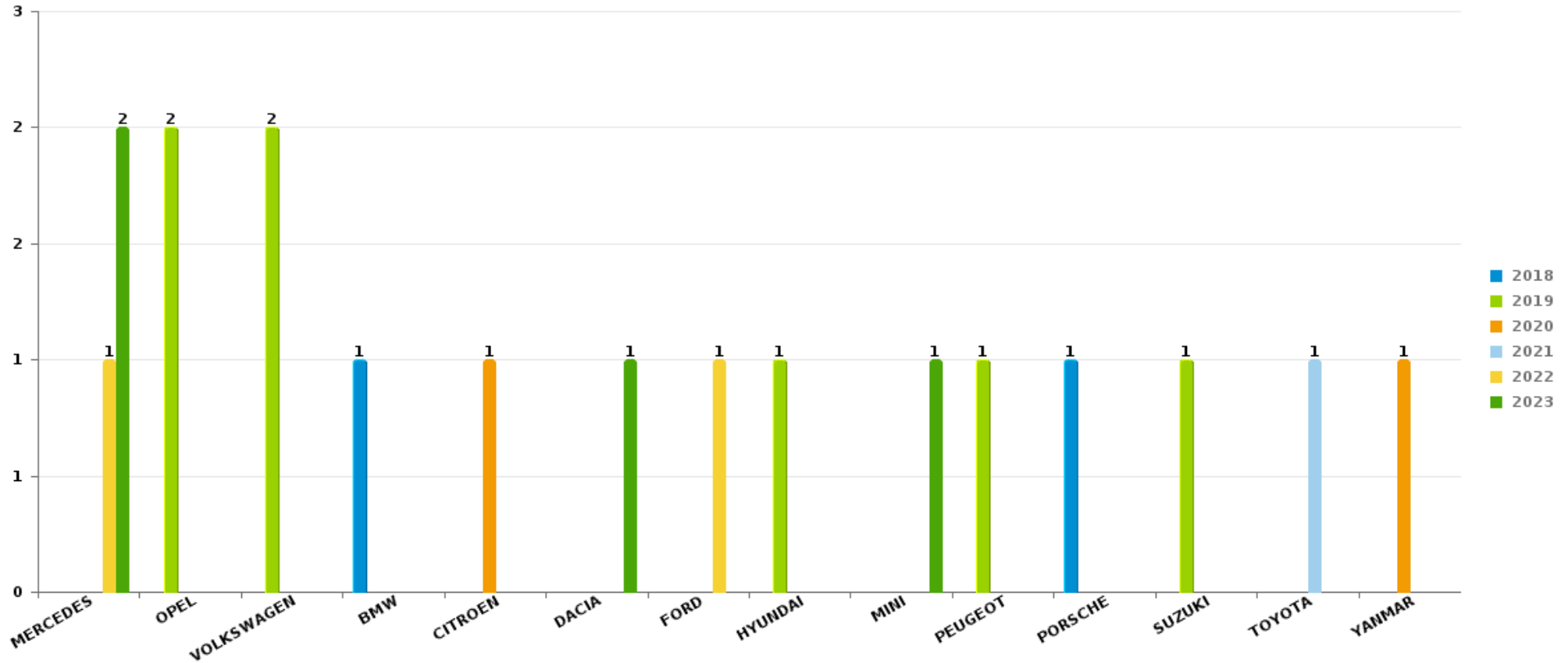
Remarque: en ce qui concerne les objets, aucun total n'est reproduit étant donné que plusieurs objets peuvent avoir été volés lors d'un même fait.



Aalter

Vol de voiture

Nombre de voitures volées par marque (Top 5)



STATISTIQUES POLICIERES DE CRIMINALITE

LIEU DE PERPETRATION: COMMUNE

Aalter

PARTIE VI : SUSPECTS



Partie 1: Niveau FAITS (comptage du nombre de faits pour lesquels un certain type de suspect est impliqué)

1.1. Nombre d'infractions selon le sexe des suspects identifiés (par catégorie principale)

Étant donné que, tant un suspect identifié masculin qu'un suspect identifié féminin peuvent être impliqués lors d'un même fait, il est possible que la somme des colonnes «Hommes» et «Femmes» soit supérieure à la valeur de la colonne «Total...» (voir également la note méthodologique)

Aalter

2023

Catégorie principale / Sexe	Nombre total de faits avec au moins 1 suspect	Hommes	%	Femmes	%
Législation sur les étrangers	96	88	91,7%	12	12,5%
Vol et extorsion	73	67	91,8%	8	11,0%
Drogues	51	46	90,2%	6	11,8%
Environnement	44	40	90,9%	12	27,3%
Infr. contre l'intégrité physique	38	30	78,9%	16	42,1%
Registre de population	38	27	71,1%	11	28,9%
Fraude	31	24	77,4%	10	32,3%
Infr. contre autres valeurs morales et sentiments	30	29	96,7%	2	6,7%
Infr. contre la sécurité publique	17	16	94,1%		
Dégradation de la propriété	14	13	92,9%	1	7,1%
Ivresse et alcool	13	12	92,3%	1	7,7%
Armes et explosifs	9	9	100,0%		
Infr. contre les mœurs	8	8	100,0%	1	12,5%
Criminalité informatique	7	4	57,1%	2	28,6%
Infr. contre l'autorité publique	6	6	100,0%		
Infr. contre la foi publique	4	4	100,0%	1	25,0%

CRIMINALITE ENREGISTREE: SUSPECTS



Catégorie principale / Sexe	Nombre total de faits avec au moins 1 suspect	Hommes	%	Femmes	%
Code pénal social	3	2	66,7%	2	66,7%
Infr. contre la famille	3	2	66,7%	1	33,3%
Législation économique	3	3	100,0%		
Protection de la jeunesse	3			3	100,0%
Autres lois spéciales	2	1	50,0%	1	50,0%
Travail	2	1	50,0%	1	50,0%
Loi du football	1	1	100,0%		
Santé publique	1	1	100,0%		
Total	497	434	87,3%	91	18,3%



1.2. Nombre d'infractions selon le sexe des suspects identifiés (par figure criminelle)

Étant donné que, tant un suspect identifié masculin qu'un suspect identifié féminin peuvent être impliqués lors d'un même fait, il est possible que la somme des colonnes «Hommes» et «Femmes» soit supérieure à la valeur de la colonne «Total...» (voir également la note méthodologique)

Aalter

2023

FC Vol moyen de transport

Figure criminelle / Sexe	Nombre total de faits avec au moins 1 suspect identifié	Hommes	%
Vol de vélomoteur	1	1	100,0%
Vol de vélo	6	6	100,0%
Total	PA	PA	PA

FC Cambriolage

Figure criminelle / Sexe	Nombre total de faits avec au moins 1 suspect identifié	Hommes	%
Cambriolage dans habitation	14	14	100,0%
Cambriolage dans bâtiment (total)	14	14	100,0%
Total	PA	PA	PA



FC Vol autre

Figure criminelle / Sexe	Nombre total de faits avec au moins 1 suspect identifié	Hommes	%	Femmes	%
Vol avec violence sans arme	4	4	100,0%		
Vol dans ou sur un véhicule	18	18	100,0%		
Steaming	1	1	100,0%		
Vol à l'arraché	2	2	100,0%		
Vol à l'étalage	18	15	83,3%	3	16,7%
Vol par ruse	1	1	100,0%		
Total	PA	PA	PA	PA	PA

Criminalité ICT

Figure criminelle / Sexe	Nombre total de faits avec au moins 1 suspect identifié	Hommes	%
Phishing	1	1	100,0%
Total	PA	PA	PA

FC Autre

Figure criminelle / Sexe	Nombre total de faits avec au moins 1 suspect identifié	Hommes	%	Femmes	%
Violence contre les métiers d'intérêt général	1			1	100,0%
Graffiti	1	1	100,0%		
Dégradation de voiture	3	3	100,0%		
Rixe au couteau	1			1	100,0%
Total	PA	PA	PA	PA	PA



PH Violence intrafamiliale (VIF)

Figure criminelle / Sexe	Nombre total de faits avec au moins 1 suspect identifié	Hommes	%	Femmes	%
VIF: physique, dans le couple	14	13	92,9%	7	50,0%
VIF: physique, envers des descendants	2	1	50,0%	1	50,0%
VIF: physique, envers d'autres membres	7	7	100,0%	1	14,3%
VIF: psychique, dans le couple	17	15	88,2%	2	11,8%
VIF: psychique, envers d'autres membres	4	3	75,0%	1	25,0%
VIF: économique, dans le couple	5	4	80,0%	1	20,0%
Total	PA	PA	PA	PA	PA

PH Drogues

Figure criminelle / Sexe	Nombre total de faits avec au moins 1 suspect identifié	Hommes	%	Femmes	%
Vente de cocaïne	5	4	80,0%	1	20,0%
Vente de drogues synthétiques	11	10	90,9%	2	18,2%
Total	PA	PA	PA	PA	PA

PH Traite des êtres humains

Figure criminelle / Sexe	Nombre total de faits avec au moins 1 suspect identifié	Hommes	%	Femmes	%
TEH - exploitation sexuelle	1	1	100,0%	1	100,0%
Total	PA	PA	PA	PA	PA



PH Violence dans l'espace public

Figure criminelle / Sexe	Nombre total de faits avec au moins 1 suspect identifié	Hommes	%	Femmes	%
Violence physique (voie publique)	6	3	50,0%	4	66,7%
Violence physique (autre endroit public)	1	1	100,0%		
Violence physique (endroit accessible au public)	5	5	100,0%		
Violence sexuelle (voie publique)	1	1	100,0%		
Violence sexuelle (endroit accessible au public)	1	1	100,0%		
Violence psychique (transport public)	1	1	100,0%		
Violence psychique (voie publique)	8	8	100,0%		
Violence psychique (autre endroit public)	2	2	100,0%		
Violence psychique (endroit accessible au public)	5	4	80,0%	2	40,0%
Vol avec violence sans arme (transport public)	1	1	100,0%		
Vol avec violence sans arme (voie publique)	1	1	100,0%		
Total	PA	PA	PA	PA	PA

PH Autre

Figure criminelle / Sexe	Nombre total de faits avec au moins 1 suspect identifié	Hommes	%	Femmes	%
Cyberharcèlement	3	3	100,0%		
Fraude à l'identité	5	5	100,0%	1	20,0%
Total	PA	PA	PA	PA	PA



1.3. Nombre d'infractions selon l'âge des suspects identifiés (par catégorie principale)

Étant donné que, tant un suspect identifié mineur qu'un suspect identifié majeur peuvent être impliqués lors d'un même fait, il est possible que la somme des colonnes «Mineur» et «Majeur» soit supérieure à la valeur de la colonne «Total...» (voir également la note méthodologique)

Aalter

2023

Catégorie principale / Âge	Nombre total de faits avec au moins 1 suspect identifié	Mineur	%	Majeur	%
Législation sur les étrangers	96	5	5,2%	91	94,8%
Vol et extorsion	73	22	30,1%	55	75,3%
Drogues	51	7	13,7%	45	88,2%
Environnement	44			44	100,0%
Infr. contre l'intégrité physique	38	3	7,9%	36	94,7%
Registre de population	38	2	5,3%	37	97,4%
Fraude	31	3	9,7%	30	96,8%
Infr. contre autres valeurs morales et sentiments	30			30	100,0%
Infr. contre la sécurité publique	17	2	11,8%	15	88,2%
Dégradation de la propriété	14	5	35,7%	9	64,3%
Ivresse et alcool	13			13	100,0%
Armes et explosifs	9	2	22,2%	7	77,8%
Infr. contre les mœurs	8	3	37,5%	6	75,0%
Criminalité informatique	7			7	100,0%
Infr. contre l'autorité publique	6			6	100,0%
Infr. contre la foi publique	4			4	100,0%
Code pénal social	3			3	100,0%
Infr. contre la famille	3			3	100,0%
Législation économique	3			3	100,0%
Protection de la jeunesse	3			3	100,0%
Autres lois spéciales	2			2	100,0%
Travail	2			2	100,0%
Loi du football	1			1	100,0%
Santé publique	1			1	100,0%
Total	497	54	10,9%	453	91,1%



1.4. Nombre d'infractions selon l'âge des suspects identifiés (par figure criminelle)

Étant donné que, tant un suspect identifié mineur qu'un suspect identifié majeur peuvent être impliqués lors d'un même fait, il est possible que la somme des colonnes «Mineur» et «Majeur» soit supérieure à la valeur de la colonne «Total...» (voir également la note méthodologique)

Aalter

2023

FC Vol moyen de transport

Figure criminelle / Âge	Nombre total de faits avec au moins 1 suspect identifié	Mineur	%	Majeur	%
Vol de vélomoteur	1	1	100,0%	1	100,0%
Vol de vélo	6	2	33,3%	4	66,7%
Total	PA	PA	PA	PA	PA

FC Cambriolage

Figure criminelle / Âge	Nombre total de faits avec au moins 1 suspect identifié	Mineur	%	Majeur	%
Cambriolage dans habitation	14	2	14,3%	13	92,9%
Cambriolage dans bâtiment (total)	14	2	14,3%	13	92,9%
Total	PA	PA	PA	PA	PA

FC Vol autre

Figure criminelle / Âge	Nombre total de faits avec au moins 1 suspect identifié	Mineur	%	Majeur	%
Vol avec violence sans arme	4			4	100,0%
Vol dans ou sur un véhicule	18	15	83,3%	3	16,7%
Steaming	1			1	100,0%
Vol à l'arraché	2			2	100,0%
Vol à l'étalage	18	2	11,1%	18	100,0%
Vol par ruse	1			1	100,0%
Total	PA	PA	PA	PA	PA

CRIMINALITE ENREGISTREE: SUSPECTS



Criminalité ICT

Figure criminelle / Âge	Nombre total de faits avec au moins 1 suspect identifié	Majeur	%
Phishing	1	1	100,0%
Total	PA	PA	PA

FC Autre

Figure criminelle / Âge	Nombre total de faits avec au moins 1 suspect identifié	Mineur	%	Majeur	%
Violence contre les métiers d'intérêt général	1			1	100,0%
Graffiti	1	1	100,0%		
Dégradation de voiture	3			3	100,0%
Rixe au couteau	1			1	100,0%
Total	PA	PA	PA	PA	PA

PH Violence intrafamiliale (VIF)

Figure criminelle / Âge	Nombre total de faits avec au moins 1 suspect identifié	Majeur	%
VIF: physique, dans le couple	14	14	100,0%
VIF: physique, envers des descendants	2	2	100,0%
VIF: physique, envers d'autres membres	7	7	100,0%
VIF: psychique, dans le couple	17	17	100,0%
VIF: psychique, envers d'autres membres	4	4	100,0%
VIF: économique, dans le couple	5	5	100,0%
Total	PA	PA	PA

PH Drogues

Figure criminelle / Âge	Nombre total de faits avec au moins 1 suspect identifié	Mineur	%	Majeur	%
Vente de cocaïne	5			5	100,0%
Vente de drogues synthétiques	11	2	18,2%	10	90,9%
Total	PA	PA	PA	PA	PA

CRIMINALITE ENREGISTREE: SUSPECTS



PH Traite des êtres humains

Figure criminelle / Âge	Nombre total de faits avec au moins 1 suspect identifié	Mineur	%	Majeur	%
TEH - exploitation sexuelle	1	1	100,0%	1	100,0%
Total	PA	PA	PA	PA	PA

PH Violence dans l'espace public

Figure criminelle / Âge	Nombre total de faits avec au moins 1 suspect identifié	Mineur	%	Majeur	%
Violence physique (voie publique)	6			6	100,0%
Violence physique (autre endroit public)	1			1	100,0%
Violence physique (endroit accessible au public)	5	1	20,0%	4	80,0%
Violence sexuelle (voie publique)	1			1	100,0%
Violence sexuelle (endroit accessible au public)	1			1	100,0%
Violence psychique (transport public)	1			1	100,0%
Violence psychique (voie publique)	8	1	12,5%	7	87,5%
Violence psychique (autre endroit public)	2			2	100,0%
Violence psychique (endroit accessible au public)	5			5	100,0%
Vol avec violence sans arme (transport public)	1			1	100,0%
Vol avec violence sans arme (voie publique)	1			1	100,0%
Total	PA	PA	PA	PA	PA

PH Autre

Figure criminelle / Âge	Nombre total de faits avec au moins 1 suspect identifié	Mineur	%	Majeur	%
Cyberharcèlement	3			3	100,0%
Fraude à l'identité	5	1	20,0%	4	80,0%
Total	PA	PA	PA	PA	PA



Partie 2: Niveau SUSPECTS-FAIT (comptage du nombre de combinaisons suspect-fait)

2.1. Nombre de suspects-fait selon le sexe des suspects identifiés (TOP 5 des catégories principales)

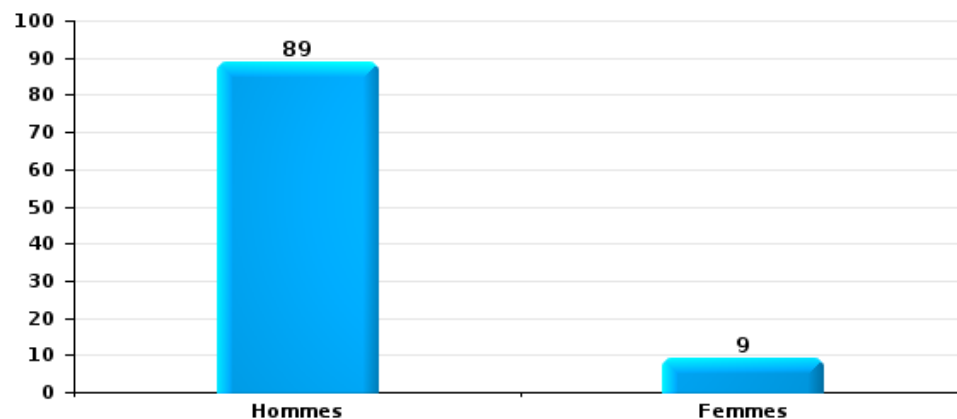
Lorsqu'un même suspect a commis plusieurs faits durant la période considérée, il est aussi comptabilisé plusieurs fois (voir également la note méthodologique)

Aalter

2023

Vol et extorsion

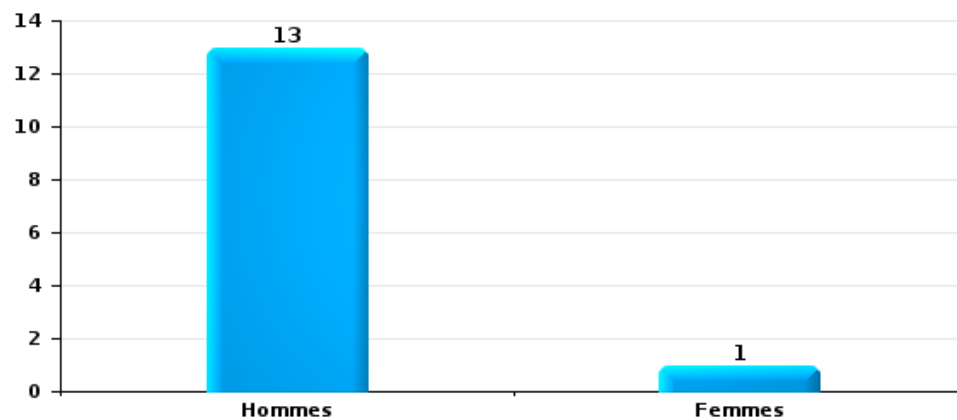
Nombre de suspects-fait selon le sexe





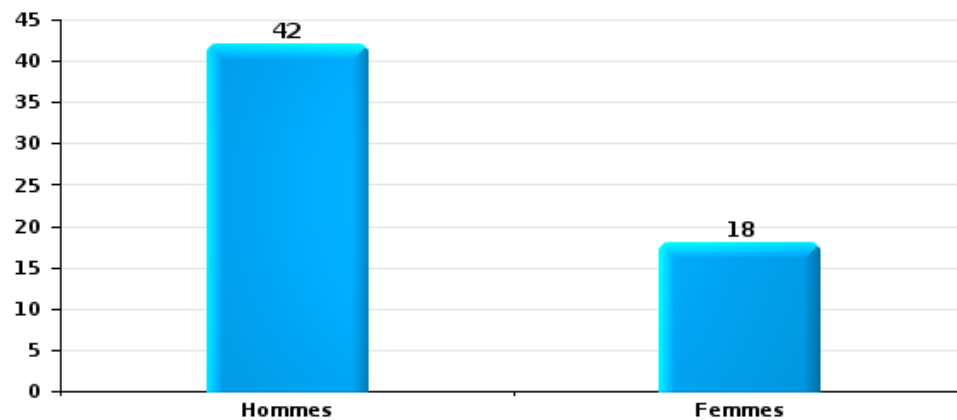
Dégradation de la propriété

Nombre de suspects-fait selon le sexe



Infr. contre l'intégrité physique

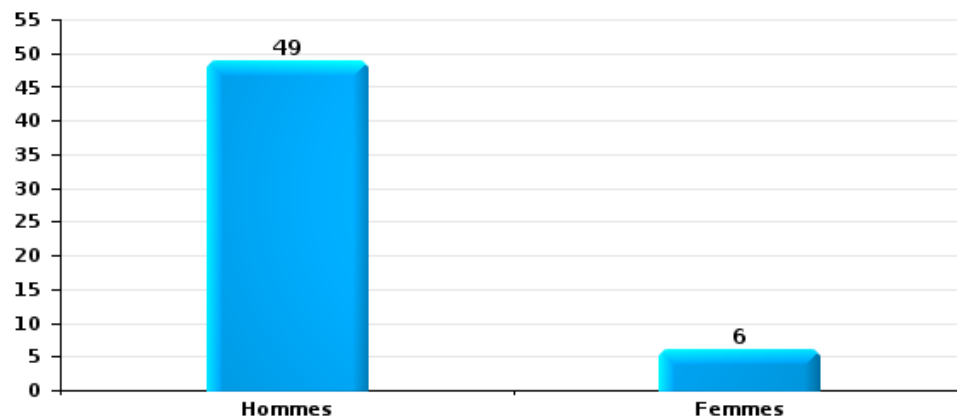
Nombre de suspects-fait selon le sexe





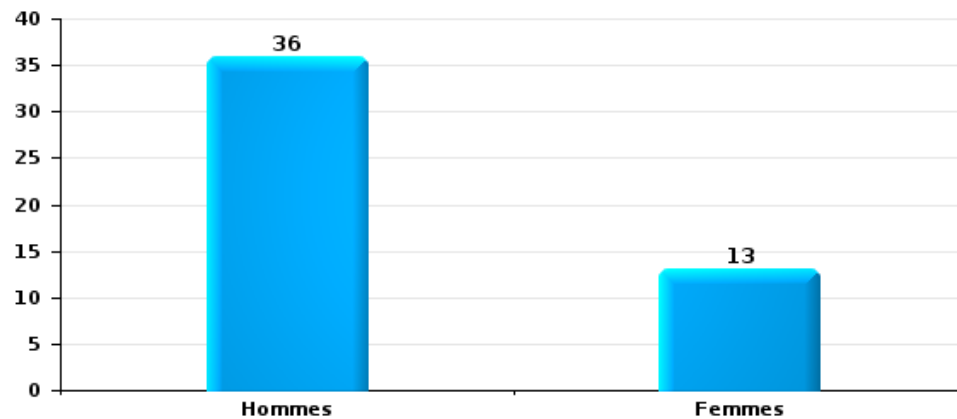
Drogues

Nombre de suspects-fait selon le sexe



Fraude

Nombre de suspects-fait selon le sexe





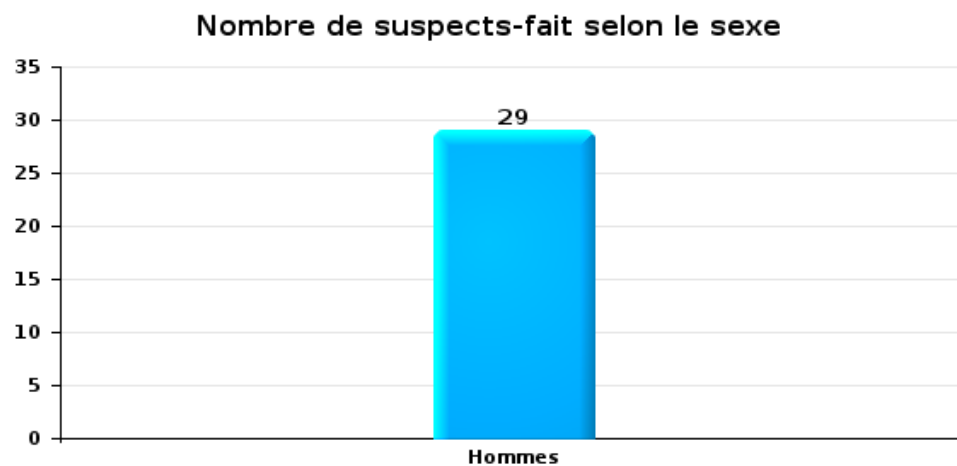
2.2. Nombre de suspects-fait selon le sexe des suspects identifiés (TOP 5 des figures criminelles)

Lorsqu'un même suspect a commis plusieurs faits durant la période considérée, il est aussi comptabilisé plusieurs fois (voir également la note méthodologique)

Aalter

2023

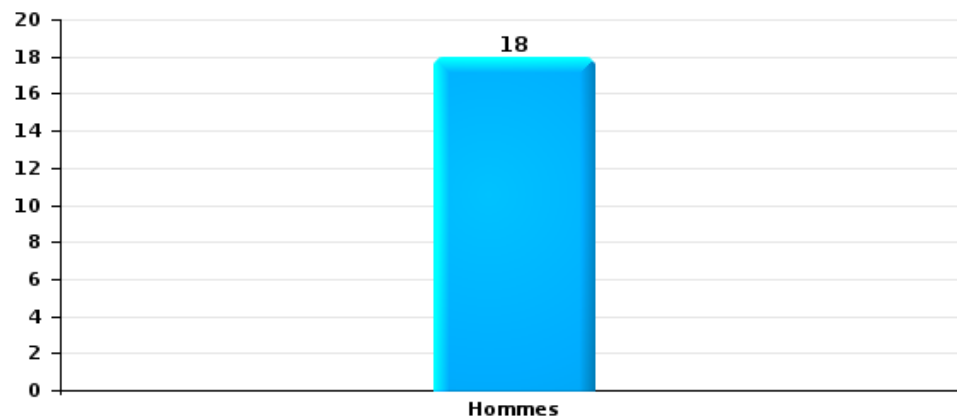
Cambriolage dans bâtiment (total)





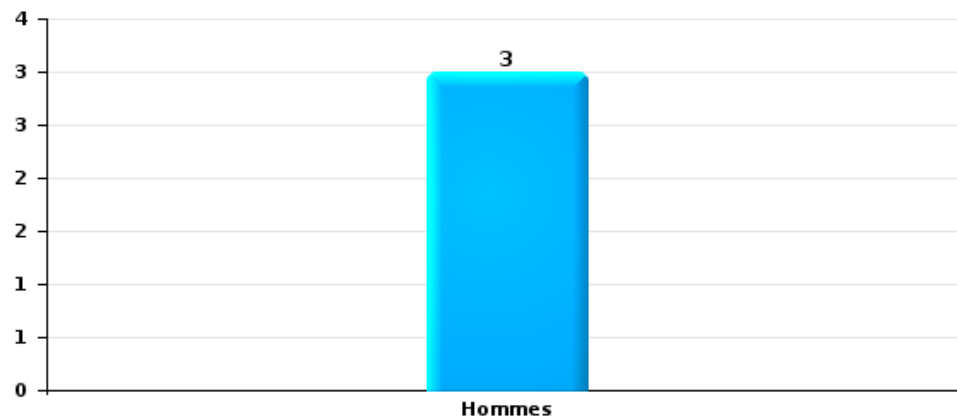
Vol dans ou sur un véhicule

Nombre de suspects-fait selon le sexe



Dégradation de voiture

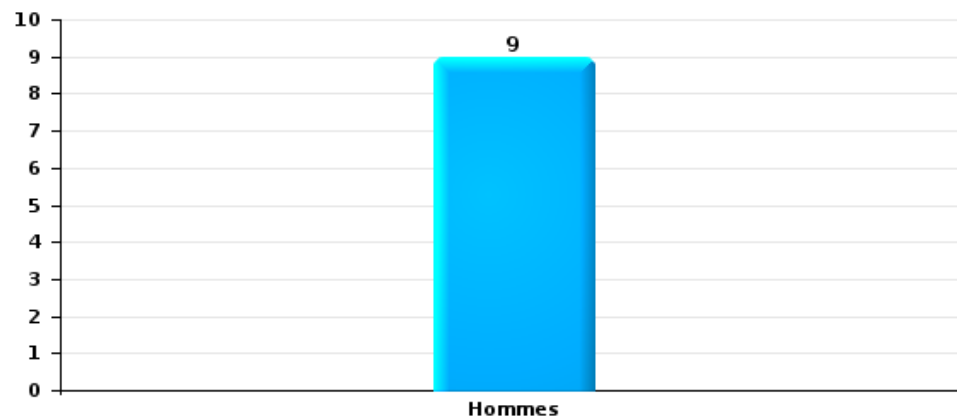
Nombre de suspects-fait selon le sexe





Vol de vélo

Nombre de suspects-fait selon le sexe





2.3. Nombre de suspects-fait selon l'âge des suspects identifiés (TOP 5 des catégories principales)

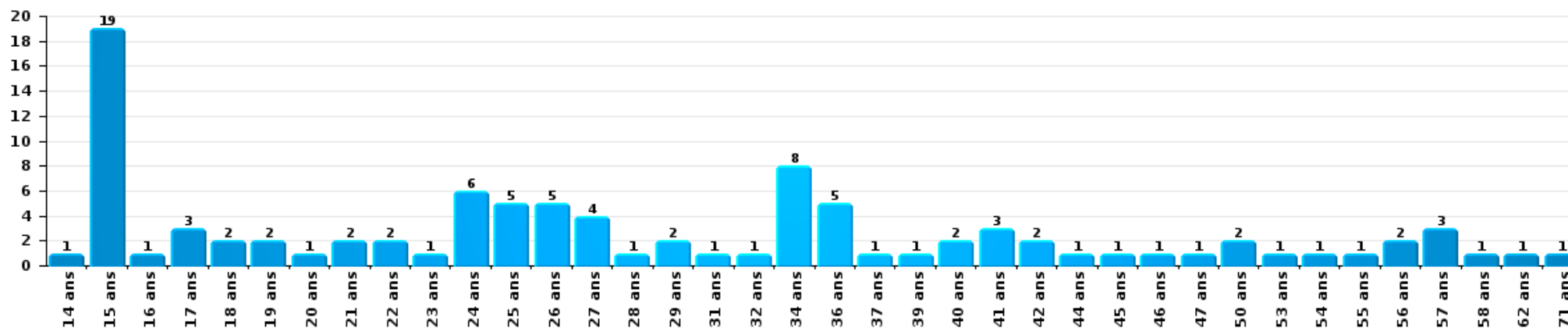
1) Lorsqu'un même suspect a commis plusieurs faits durant la période considérée, il est aussi comptabilisé plusieurs fois, qu'il ait le même âge ou non – 2) Les suspects au-dessous de 14 ans et à partir de 90 ans ne sont pas repris dans le tableau (voir également la note méthodologique)

Aalter

2023

Vol et extorsion

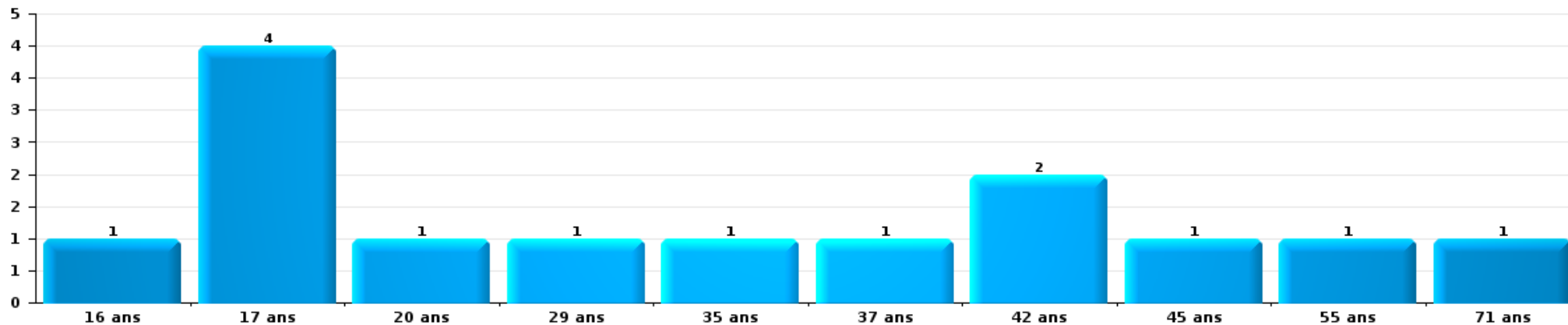
Nombre de suspects-fait par âge (chronologique)





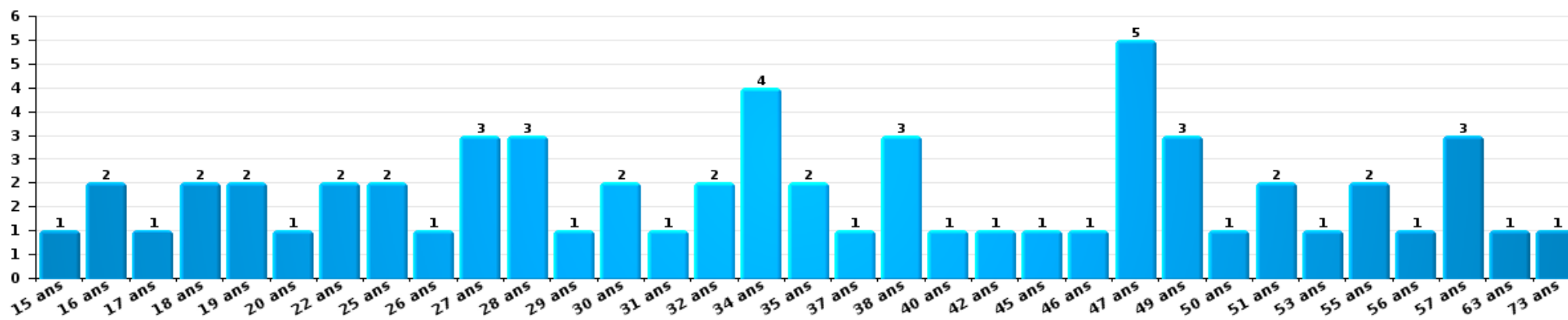
Dégradation de la propriété

Nombre de suspects-fait par âge (chronologique)



Infr. contre l'intégrité physique

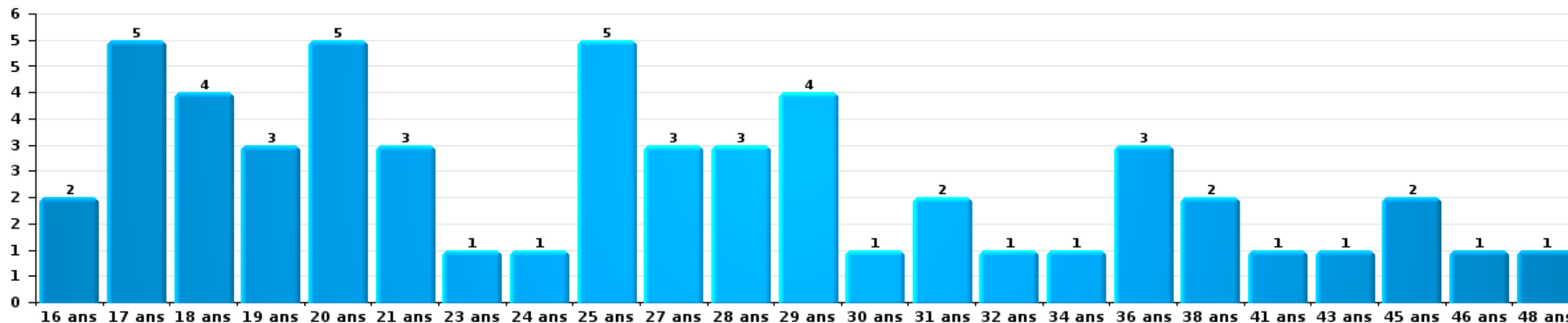
Nombre de suspects-fait par âge (chronologique)





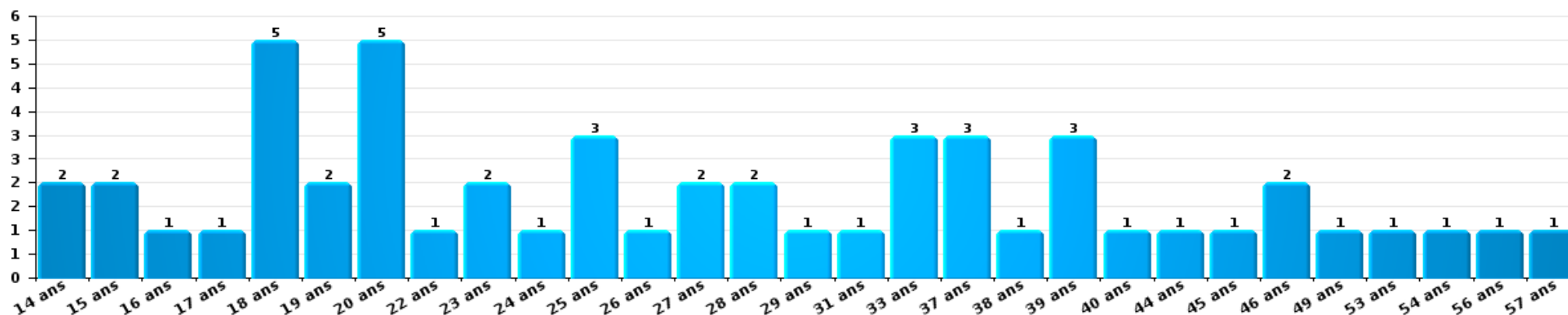
Drogues

Nombre de suspects-fait par âge (chronologique)



Fraude

Nombre de suspects-fait par âge (chronologique)





2.4. Nombre de suspects-fait selon l'âge des suspects identifiés (TOP 5 des figures criminelles)

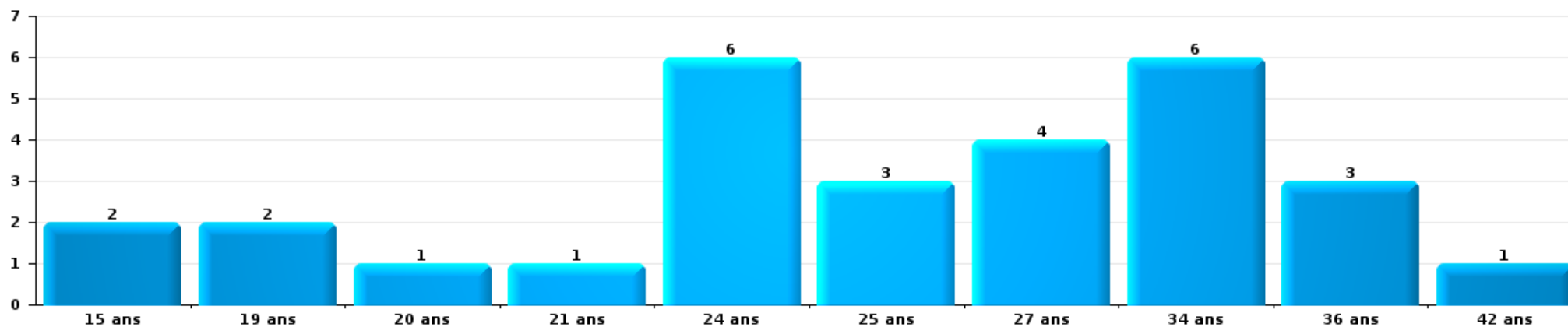
1) Lorsqu'un même suspect a commis plusieurs faits durant la période considérée, il est aussi comptabilisé plusieurs fois, qu'il ait le même âge ou non – 2) Les suspects au-dessous de 14 ans et à partir de 90 ans ne sont pas repris dans le tableau (voir également la note méthodologique)

Aalter

2023

Cambrilage dans bâtiment (total)

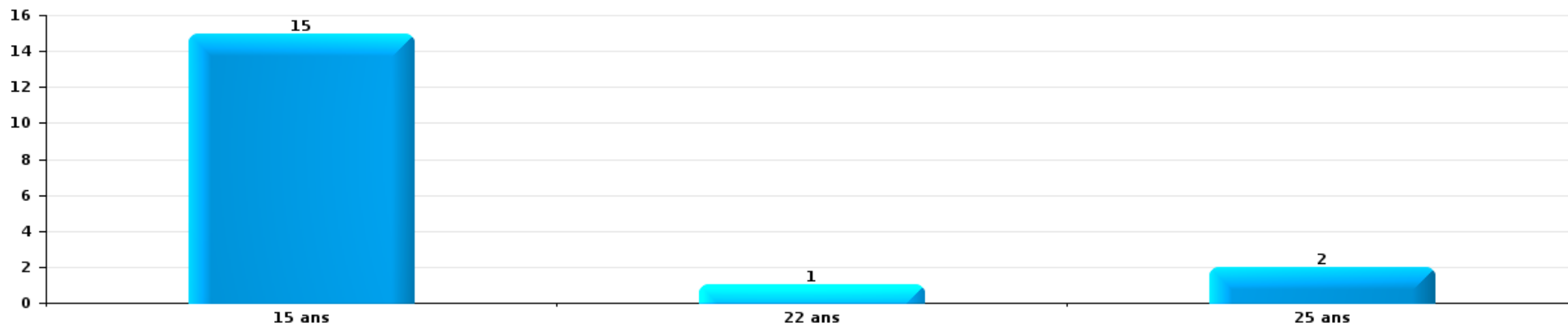
Nombre de suspects-fait par âge (chronologique)





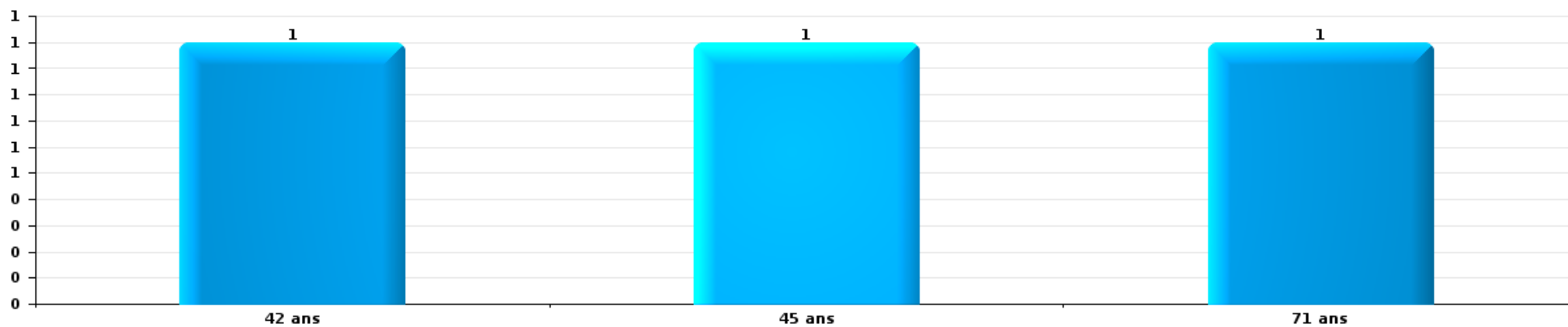
Vol dans ou sur un véhicule

Nombre de suspects-fait par âge (chronologique)



Dégradation de voiture

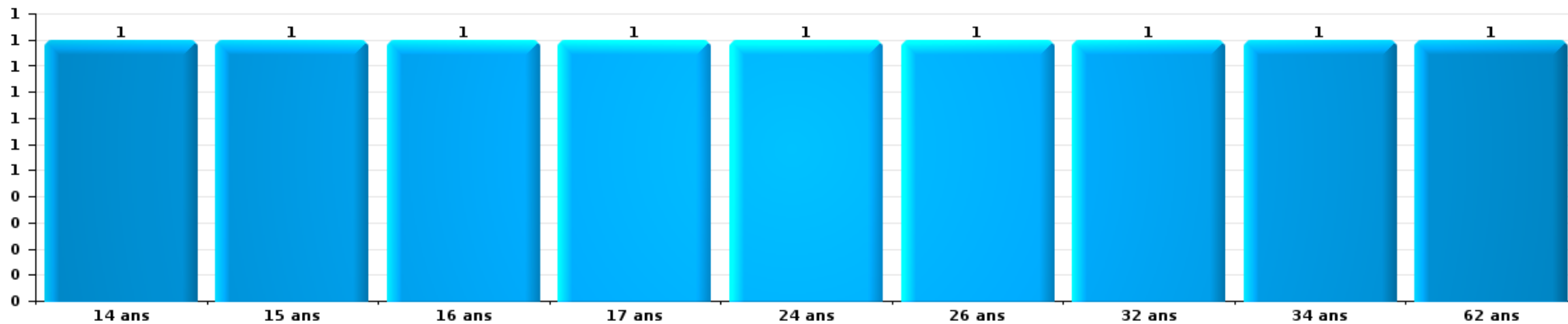
Nombre de suspects-fait par âge (chronologique)





Vol de vélo

Nombre de suspects-fait par âge (chronologique)



STATISTIQUES POLICIERES DE CRIMINALITE

LIEU DE PERPETRATION: COMMUNE

Aalter

***ANNEXE I: DETAIL PAR CATEGORIE DE DELIT
CODE PENAL***

Infraction Code pénal

Infr. contre l'intégrité physique

			2000	2013	2014	2015	2016	2017	2018	2019	2020	2021	2022	2023
Meurtre	Meurtre pour faciliter le vol	Tent.							2					
	Autres	Tent.			2		1	2			2		1	
		Sous-total			2		1	4			2		1	
Torture et maltraitance	Torture	Acc.										1		
	Traitement inhumain	Acc.						1						
		Sous-total						1				1		
Coups et/ou blessures vol. en sphère familiale	Entre partenaires ou ex-partenaires	Acc.	5	27	22	26	25	22	37	35	28	23	46	31
	Lors d'un différend familial en général	Acc.	14											
	Par les parents envers un mineur	Acc.		3		1		2	1	2	5	6	3	3
	Par les parents envers personne vulnérable	Acc.							1					1
	Envers les parents	Acc.		5	2	3	4	2	3	5	3	1	4	4
	Envers d'autres ascendants directs ou collatéraux	Acc.	1	2	3	6	3	4		1			2	2
		Sous-total	20	37	27	36	32	30	42	43	36	30	55	41
Coups et/ou blessures vol. hors sphère familiale	Bagarres (=coups réciproques)	Acc.	1	6	5	3	9	9	9	6	9	7	12	13
	Coups envers fonctionnaire de police	Acc.	1			1	4	2	2				4	1
	Envers un mineur par une pers. ayant autorité	Acc.			2	1	3		1	1	2			
	Envers un mineur qualité de l'auteur inconnue	Acc.	1		2	2	2	4	3	4	1	3	3	1
	Coups envers personnel transport public	Acc.			2	1		1				2		
	Coups envers personnel autre service public	Acc.										1		
	Coups envers personnel institut d'enseignement	Acc.		1							1			
	Non spécifié	Acc.	35	33	29	33	27	22	27	28	25	17	30	23
	Sous-total	38	40	40	41	45	38	42	39	38	30	49	38	
Abstention coupable		Acc.		1	1								1	
		Sous-total		1	1								1	
Autres infr. volontaires. c/ l'intégrité phys.	Privation de soins à enfant ou personne vulnérable	Acc.											1	
	Abandon d'enfant dans le besoin	Acc.	1	1		1								1
	Administration substances nuisibles	Acc.									1			
	Entrave méchante à la circulation	Acc.	1	9		2	8	7	5	3	1	3	5	3
	Voies de faits et violences légères	Acc.	6	1		4		1	4	1	3	5	6	7
	Sous-total	8	11		7	8	8	9	4	5	8	12	11	
Infr. involontaires contre l'intégrité physique	Homicides involontaires	Acc.						3	1					
	Coups et/ou blessures involontaires	Acc.	2		3	1	2	1	1		1			
	Causer un accident de chemin de fer	Acc.	1											
	Morsure de chien	Acc.	2	3	3	4	3	2	2	3	4	4	4	1
	Non spécifié	Acc.			1									
		Sous-total	5	3	7	5	5	6	4	3	5	4	4	1
	Total	71	92	75	91	90	84	101	89	86	73	122	91	

Infr. contre la liberté individuelle

		2000	2013	2014	2015	2016	2017	2018	2019	2020	2021	2022	2023
Enlèvement de mineur ou personne vulnérable	Autre enlèvement	Tent.			1							1	
		Sous-total			1							1	
Détention par un particulier		Acc.	1	1	1		1				1		1
		Sous-total	1	1	1		1				1		1
		Total	1	1	2		1				1	1	1

Infr. contre les moeurs

			2000	2013	2014	2015	2016	2017	2018	2019	2020	2021	2022	2023
Viol n'ayant pas causé la mort	Victime < 10a	Acc.			1					2	3			
	Victime 10a - 14a	Acc.	1		1				1			1		
	Victime 14a - 16a	Acc.						2		2		1		
	Victime 16a - 18a	Acc.					1		1			1		
	Victime majeure	Acc. Tent.	1	2	2	1	2	1	1	2	1			1
				1								1		
		Sous-total	2	3	4	1	3	3	3	6	5	3	1	
Viol n'ayant pas causé la mort (nvCPS)	Victime < 16a	Acc.											1	1
	Victime 16a - 18a	Acc.												2
	Victime majeure	Acc. Tent.											2	3
		Sous-total											3	7
Attentat à la pudeur avec violence / menace	Victime < 16a	Acc.				1	1							2
	Victime 16a - 18a	Acc.				2								
	Victime majeure	Acc. Tent.	1			2	1	4		1	4	7	1	
				1					1					
		Sous-total	1	1		5	2	5		1	4	7	3	
Attentat à la pudeur sans violence / menace	Victime < 16a	Acc.	3	1	2	4	2	5	1	1	2	1		
	Victime 16a - 18a	Acc.					1							
	Victime âge inconnu	Acc.						1				1	1	
				2										
		Sous-total	3	3	3	4	3	6	1	1	2	2	1	
Attentat à la pudeur non spécifié		Acc.	1	1										
		Sous-total	1	1										
Atteinte intégrité sexuelle sans mort (nvCPS)	Victime < 16a	Acc.									1	3	2	6
	Victime 16a - 18a	Acc.												2
	Victime majeure	Acc.											2	1
		Sous-total									1	3	4	9
Pornographie infantine	Détention	Acc.		2	1	1	1						2	1
	Distribution	Acc.		1			2	2	1	4	4	3		
		Sous-total		3	1	1	3	2	1	4	4	5	1	
Pornographie		Acc.						1						
		Sous-total						1						
Incitation à la débauche	Victime mineure	Acc.		1	4	1	1	3			3	1	1	
	Age victime inconnu	Acc.							1					
		Sous-total		1	4	1	1	3	1		3	1	1	
Exploitation de la débauche d'autrui	Victime majeure	Acc.		1	1									
	Age victime inconnu	Acc.												
		Sous-total		1	3									

Infr. contre les mœurs

			2000	2013	2014	2015	2016	2017	2018	2019	2020	2021	2022	2023
Outrage public aux bonnes mœurs	Actions (exhibitionnisme, etc.)	Acc.	4		2	1	2	2	2		1		5	
		Tent.	1											
	Ecrits, images, objets	Acc.			2	1					1	2		
	Exhibitionnisme (nvCPS)	Acc.												1
	Sous-total		5	4	2	2	2	2	2	2	2	2	5	1
Voyeurisme	Diffusion enregistrement nudité ou intimité	Acc.									1		1	
	Sous-total										1		1	
Voyeurisme direct (nvCPS)	Victime majeure	Acc.											1	
	Sous-total												1	
Voyeurisme via moyen technique ou autre (nvCPS)	Victime majeure	Acc.												1
	Sous-total													1
Diffusion de contenu à caractère sexuel (nvCPS)	Victime < 16a	Acc.										1		
	Sous-total											1		
Diffusion contenu sex. but méchant/lucrat. (nvCPS)	Victime < 16a	Acc.												1
	Victime majeure	Acc.											2	1
	Sous-total												2	2
Grooming (contact par ICT avec mineur < 16 ans)		Acc.						1		2				
	Sous-total							1		2				
Grooming offline - sans ICT (nvCPS)	Victime < 16a	Acc.											1	2
	Sous-total												1	2
Exploitation sexuelle mineurs-prostitution (nvCPS)	Incitation à la débauche/prostit. (nvCPS)	Acc.									1		1	1
	Sous-total										1		1	1
Images d'abus sexuels de mineurs (nvCPS)	Production/diffusion images abus sexuels (nvCPS)	Acc.											1	
	Détention/acquisition images abus sexuels (nvCPS)	Acc.												2
	Sous-total												1	2
	Total		12	13	19	14	14	22	9	12	25	24	26	25

Infr. contre autres valeurs morales et sentiments

				2000	2013	2014	2015	2016	2017	2018	2019	2020	2021	2022	2023	
Harcèlement	Harcèlement par téléphone (OLD)	Acc.		3												
		Acc.		2	52	61	39	56	31	34	36	44	30	31	61	
	Sous-total		5	52	61	39	56	31	34	36	44	30	31	61		
Violation de sépulture		Acc.		1				1	1		2					
	Sous-total		1				1	1		2						
Violation du secret professionnel		Acc.					1				1	1				
	Sous-total						1				1	1				
Atteinte à l'honneur	Calomnie et diffamation	Acc.		4	14	20	10	15	8	10	8	15	6	15	19	
	Déclaration calomnieuse	Acc.			2	1	2	1		1	1		1	3	2	
	Imputation calomnieuse	Acc.				2	1	1		1	2	1	2	2		
	Divulgateion méchante	Acc.													1	
	Injures (Délit)	Acc.			2	1	5	5	3	1	1	1	3	1	1	
Sous-total		4	4	18	24	18	22	11	13	12	17	12	21	23		
Vie privée	Violation de domicile par un particulier	Acc.		2	2	3	1	4	2	1	2	1			2	
	Violation du secret des lettres	Acc.					1	2	1		1	1				
Sous-total		2	2	2	3	1	5	4	2	2	2	1		2		
Libre exercice des cultes		Acc.			1											
	Sous-total			1												
Tapage nocturne		Acc.		12	17	24	26	13	18	14	9	5		18	7	
	Sous-total		12	17	24	26	13	18	14	9	5		18	7		
Violation de communication par particulier		Acc.							1							
	Sous-total								1							
Abus faiblesses de personnes		Acc.							1							
	Sous-total								1							
Vie privée moeurs: publication identité victime		Acc.										1			2	
	Sous-total											1			2	
Cyberlokkng (leurre de mineur par ICT)		Acc.										2		2	1	
	Sous-total											2		2	1	
Occupation bien d'autrui (squatter)	Pénétrer / occuper / séjourner (bien non habité)	Acc.													1	
	Sous-total														1	
Total				24	90	112	84	98	67	63	61	72	44	72	97	

Vol et extorsion

			2000	2013	2014	2015	2016	2017	2018	2019	2020	2021	2022	2023
Vol avec circ. aggr.	Avec violence	Acc.		1	2	2			2	1	1	3		2
		Tent.			1	1								
	Sans violence	Acc.	64	167	166	121	130	108	104	112	62	59	97	77
		Tent.	46	90	86	59	72	53	36	31	29	36	48	45
Sous-total			110	258	255	182	203	161	142	144	92	98	145	124
Vol sans circ. aggr.	Avec violence	Acc.		3	1	2			1	1	2		1	1
		Tent.					1		1					
	Sans violence, Vol à la tire	Acc.	1	20	9	20	7	3	7	4	5	3	3	3
		Tent.		1										
	Sans violence, Vol d'usage	Acc.	3		1		1	1		2			6	
		Tent.												
	Sans violence, Vol domestique	Acc.	4	11	9	3	5	13	9	11	4	3	4	10
		Tent.	1				1					1		
Sans violence	Acc.	238	257	214	188	213	171	176	194	120	168	196	197	
	Tent.	3	4	9	5	9	9	7	9	2	8	7	29	
Sous-total			250	296	243	218	236	198	200	222	133	183	217	240
Vol non spécifié		Acc.	51	1						1				
		Tent.	28											
	Sous-total	79	1						1					
Extorsion		Acc.		9	3	9		3	3	3	1	3	5	3
		Tent.	1	13	2	5	2	1	21	20	8		12	7
	Sous-total	1	22	5	14	2	4	24	23	9	3	17	10	
Total			440	577	503	414	441	363	366	390	234	284	379	374

Fraude

		2000	2013	2014	2015	2016	2017	2018	2019	2020	2021	2022	2023
Blanchiment d'argent	Acc.		1	1			1	4	2	3	11	7	7
	Sous-total		1	1			1	4	2	3	11	7	7
Recel	Recel simple	Acc.				2							
	Sous-total					2							
Grivèlerie	Carburant / lubrifiant	Acc.	2										
	Boissons et aliments	Acc.	1										1
	Voiture de location	Acc.	1								1	2	
	Logements	Acc.							1	1			
	Non spécifié	Acc.	1								1		
	Sous-total		5				1	1	1		2	2	1
Corruption privée	Tent.								1				
	Sous-total								1				
Détournement et destruction frauduleuse	Cel frauduleux	Acc.	77										
	D'argent, de papiers, etc.	Acc.	1										
	D'objets saisis	Acc.	1										
	D'héritage	Tent.	1										
	Non spécifié	Acc.	14										
	Sous-total		94										
Escoquerie	Fraude par internet	Acc.											
	Tent.		27	23	50	33	25	50	70	112	76	85	105
	Escoquerie sans internet	Acc.											
	Tent.		14	7	21	142	36	37	30	15	21	75	40
	Non spécifié	Acc.	4										
	Tent.		26	15	31	16	11	8	15	15	6	13	13
Sous-total		8	71	51	113	201	79	102	121	148	106	178	163
Tromperie	Marchandises vendues / travail fourni	Acc.	1										
	Non spécifié	Acc.											
	Sous-total		1										
Abus de confiance et infr. apparentées	Abus de confiance	Acc.	16										
	Tent.		16	16	9	10	18	16	14	13	13	15	14
	Abus des faiblesses	Acc.	1										
	Tent.				1	1	7	2	1		2	1	2
Sous-total		17	16	16	10	11	26	18	16	13	15	16	16
Infr. liées à l'insolvabilité	Par le débiteur	Acc.											
	Non spécifié	Acc.											
	Sous-total		2		1			1	2			2	
Insolvabilité frauduleuse	Acc.										1		1
	Sous-total										1		1
Chèques sans provision	Acc.	2											
	Sous-total	2											

Fraude

			2000	2013	2014	2015	2016	2017	2018	2019	2020	2021	2022	2023
		Total	127	102	76	143	218	113	130	146	173	138	208	196

Dégradation de la propriété

			2000	2013	2014	2015	2016	2017	2018	2019	2020	2021	2022	2023
Incendie volontaire	Dans lieu habité (de jour)	Acc.	1	1		1			1	1				
	Dans lieu habité (de nuit)	Acc.			1							1		
	Dans un autre lieu (de jour)	Acc.		1	2	1	2		1	5	1		1	5
		Tent.							1					
	Dans un autre lieu (de nuit)	Acc.			2			1		2	2		1	3
	Dans un autre lieu (moment indéterminé)	Acc.	1			1	1	1	1					
	Tent.			1										
	Sous-total		2	3	4	4	3	2	4	8	3	1	2	10
Destruction par explosion volontaire	Dans un autre lieu (de jour)	Acc.	3											
	Dans un autre lieu (de nuit)	Acc.							1					
	Sous-total		3						1					
Incendie involontaire		Acc.	22	30	17	18	20	22	16	20	9	11	6	4
	Sous-total		22	30	17	18	20	22	16	20	9	11	6	4
Destruction, dénaturation, dégradation	Avec circ. aggr.	Acc.	3	2	1	1	2	1		3				
	Destruction de biens agricoles	Acc.		2	3				1		1			
	Non spécifié	Acc.	16		1									
	Sous-total		19	4	5	1	2	1	1	3	1			
Vandalisme	Sur véhicules	Acc.	26	58	49	56	55	52	53	40	26	50	33	47
		Tent.		1										
	Sur autres biens mobiliers	Acc.	43	13	19	12	17	13	10	7	6	10	18	14
	Graffitis	Acc.	1	6	3	5	2			3	2	1	1	11
	Autres détériorations sur biens immobiliers	Acc.	19	63	63	51	52	53	51	59	42	54	56	54
	Dégradation de clôture	Acc.			5	4	5	10	7	6	2	1	8	1
	Sous-total		89	141	139	128	131	128	121	115	78	116	116	127
	Total		135	178	165	151	156	153	143	146	91	128	124	141

Infr. contre la Sécurité de l'Etat

		2000	2013	2014	2015	2016	2017	2018	2019	2020	2021	2022	2023
Sûreté extérieure de l'Etat	Acc.											1	1
	Sous-total											1	1
	Total											1	1

Infr. contre la sécurité publique

			2000	2013	2014	2015	2016	2017	2018	2019	2020	2021	2022	2023	
Organisation criminelle	Acc.				1								2		
	Sous-total				1								2		
Association de malfaiteurs	Acc.			2		1	1			2	4	5	5	1	
	Sous-total			2		1	1			2	4	5	5	1	
Evasion de prisonniers	Evasion qualifiée	Acc.			1										
	Non-respect surveillance électronique	Acc.			1				1				2	4	
	Non spécifié	Acc.													
		Sous-total			2				1				2	4	
Recel	Recel de cadavre	Acc.											1		
		Sous-total											1		
Menaces	Menace d'attentat	Acc.									4	1	3	1	
	Verbales	Acc.		24	11	13	9	16	23	9	23	11	7	13	21
	Ecrites	Acc.		7	5	7	7	13	7	5	5	13	9	11	16
	Par gestes, emblèmes	Acc.		8	7	7	5	4	7	5	9	3	8	13	9
		Tent.		1											
	Alerte à la bombe	Acc.					1								1
	Non spécifié	Acc.									1				
	Sous-total		40	23	29	22	33	37	19	38	31	25	40	48	
	Total		41	25	32	23	34	37	20	40	35	32	52	49	

Infr. contre l'autorité publique

		2000	2013	2014	2015	2016	2017	2018	2019	2020	2021	2022	2023
Violence c/ personnes investies autorité publique	Acc.			1		2	2	3	3	3	1	2	
	Sous-total			1		2	2	3	3	3	1	2	
Rébellion	Rébellion armée	Acc.	1	1				1	2	1			
	Rébellion non armée	Acc.	7	6	9	7	7	5	9	5	2	6	3
		Acc.			1							1	
	Non spécifié	Tent.											
	Sous-total	3	8	7	10	7	7	6	11	6	2	7	3
Outrages	Acc.	1	1	5	2	3	2	2	1	3	5	6	2
	Sous-total	1	1	5	2	3	2	2	1	3	5	6	2
Refus de coopération (informatique et télécom)	Acc.									3			
	Sous-total									3			
Autres infractions	Bris de scellés	Acc.						3	2			1	1
	Industrie, commerce et enchères publiques	Acc.						1					
	Sous-total							4	2			1	1
	Total	4	9	13	12	12	11	15	17	15	8	16	6

Infr. contre la foi publique

			2000	2013	2014	2015	2016	2017	2018	2019	2020	2021	2022	2023
Faux en écritures	Faux en écritures	Acc.	4	10	5	4	7	8	6	5	6	3	1	5
		Tent.	1											
	Usage de faux en écrit. et écrit. falsifiées	Acc.	1	2	2		6	4	1	1	1		2	3
		Sous-total	6	12	7	4	13	12	7	6	7	3	3	8
Usurpation	De fonctions	Acc.									2		1	1
	De nom	Acc.		2	3	1	6	6	5	6	9	9	9	5
		Sous-total		2	3	1	6	6	5	6	11	9	10	6
Contrefaçon / falsification	Contrefaçon	Acc.	2			1			1		1		3	2
	Falsification	Acc.						2		1	1	1	3	1
		Sous-total	2			1		2	1	1	2	1	6	3
Fausses monnaies	Emission	Acc.	5	1		13	3	1	2			1		1
		Tent.	1	1										
		Sous-total	6	2		13	3	1	2			1		1
Faux en justice	Fausses déclarations	Acc.	1					2	2		2	1		
		Sous-total	1					2	2		2	1		
		Total	15	16	10	19	22	23	17	13	22	15	19	18



Aalter

Infraction Code pénal

Infr. contre la famille

		2000	2013	2014	2015	2016	2017	2018	2019	2020	2021	2022	2023
Bigamie	Acc.							1					
	Sous-total							1					
Abandon de famille	Acc.		2	6		4	1	1	1			1	
	Sous-total		2	6		4	1	1	1			1	
Refus du droit aux relations personnelles	Acc.	24	27	17	38	51	60	55	15	28	12	18	22
	Sous-total	24	27	17	38	51	60	55	15	28	12	18	22
Non-acquittement pension alimentaire	Acc.	3	2	9	3	4	1	2			2	2	
	Sous-total	3	2	9	3	4	1	2			2	2	
Non spécifié	Acc.						1						
	Sous-total						1						
	Total	27	31	32	41	59	63	59	16	28	14	21	22

Criminalité informatique

		2000	2013	2014	2015	2016	2017	2018	2019	2020	2021	2022	2023
Hacking	Acc.		2	4	6	7	6	8	7	14	12	12	12
	Tent.					1				2	1	1	
	Sous-total		2	4	6	8	6	8	7	16	13	13	12
Faux en informatique	Acc.		1	3						3	6	2	4
	Tent.												1
	Sous-total		1	3						3	6	2	5
Fraude informatique	Acc.		21	8	13	8	18	13	22	55	63	85	53
	Tent.				1	1	6	4	6	9	13	14	5
	Sous-total		21	8	14	9	24	17	28	64	76	99	58
Sabotage	Acc.		19	4	10	5	2	2		2	2		3
	Tent.		2			21							
	Sous-total		21	4	10	26	2	2		2	2		3
	Total		45	19	30	43	32	27	35	85	97	114	78



Exercice illégal de l'autorité publique

	2000	2013	2014	2015	2016	2017	2018	2019	2020	2021	2022	2023
Usurpation de pouvoir								1				
Acc.								1				
Sous-total								1				
Violation de domicile par fonctionnaire public				1	1							
Acc.				1	1							
Sous-total				1	1							
Violation de communication par fonctionnaire										2		
Acc.										2		
Sous-total										2		
Total				1	1			1		2		

Marchand de sommeil

	2000	2013	2014	2015	2016	2017	2018	2019	2020	2021	2022	2023
Sans circ. aggr.					1	3	1	1	1	1	2	
Acc.					1	3	1	1	1	1	2	
Sous-total					1	3	1	1	1	1	2	
Avec circ. aggr.					1	1						
Acc.					1	1						
Sous-total					1	1						
Total					2	4	1	1	1	1	2	

Exploitation de la mendicité

	2000	2013	2014	2015	2016	2017	2018	2019	2020	2021	2022	2023
Incitation à la mendicité					1							
Acc.					1							
Sous-total					1							
Exploitation de la mendicité d'autrui				1	2							
Acc.				1	2							
Sous-total				1	2							
Total				1	3							



Traite des êtres humains

		2000	2013	2014	2015	2016	2017	2018	2019	2020	2021	2022	2023
Exploitation économique	Acc.		1		1	1	1	2			1	2	
	Sous-total		1		1	1	1	2			1	2	
	Total		1		1	1	1	2			1	2	

Autres infractions Code pénal

		2000	2013	2014	2015	2016	2017	2018	2019	2020	2021	2022	2023
	Acc.												1
	Sous-total												1
	Total												1

Contravention Code pénal

		2000	2013	2014	2015	2016	2017	2018	2019	2020	2021	2022	2023
Injures (Contravention)	Acc.	2											
	Sous-total	2											
Autres contraventions CP	Acc.	13				1							
	Sous-total	13				1							
	Total	15				1							

STATISTIQUES POLICIERES DE CRIMINALITE

LIEU DE PERPETRATION: COMMUNE

Aalter

***ANNEXE II: DETAIL PAR CATEGORIE DE DELIT
LOIS SPECIALES***



Aalter

Infraction Lois spéciales

Drogues

			2000	2013	2014	2015	2016	2017	2018	2019	2020	2021	2022	2023	
Détention		Acc.	22	26	55	28	74	87	76	68	41	53	36	36	
		Tent.	6												
		Sous-total	28	26	55	28	74	87	76	68	41	53	36	36	
Usage	Usage en groupe	Acc.	9												
		Tent.	4												
	Usage individuel	Acc.	11												
		Tent.	4												
	Faciliter l'usage	Acc.	1	1	1	3	1	4	2	1	1	3	1		
	Incitation à l'usage	Acc.		1			1			1	1				
	Désordre, scandale ou danger dans un espace public	Acc.					1	1		1	1				
Sous-total	29	2	1	3	3	5	2	3	3	3	3	1			
Importation et exportation		Acc.	3		3			3					2		
		Sous-total	3		3			3					2		
Fabrication		Acc.		3	4	6	3	3	3	2		8	3	2	
		Sous-total		3	4	6	3	3	3	2		8	3	2	
Commerce		Acc.	5	8	19	7	15	5	9	12	10	17	20	22	
		Sous-total	5	8	19	7	15	5	9	12	10	17	20	22	
Autres		Acc.	1		1			1	2		1	1	2	1	
		Sous-total	1		1			1	2		1	1	2	1	
Total			66	39	83	41	95	102	95	84	55	82	66	62	



Législation sur les étrangers

			2000	2013	2014	2015	2016	2017	2018	2019	2020	2021	2022	2023
Transmigration illégale	Mariages simulés/blancs sans récompense/contrainte	Acc.					1	4	2	3		2	3	2
		Tent.						1						
	Accès au territoire	Acc.	5	9	2	5	20	18	14	5	5	9	4	14
	Séjour	Acc.	4	11	17	10	18	25	21	18	7	10	8	18
	Pas de port de documents d'identité ou de voyage	Acc.								1	2			
	Inscription au registre des étrangers	Acc.		18	7	17	28	17	23	44	59	52	49	72
	Reconnaissance fraudul. sans récompense/contrainte	Acc.										1		
		Sous-total	9	38	26	32	67	65	60	71	73	74	64	106
Trafic d'êtres humains		Acc.				1	3	3	4	2		1	1	1
		Sous-total				1	3	3	4	2		1	1	1
Aide au séjour illégal		Acc.		1	5	2	1						1	
		Sous-total		1	5	2	1						1	
Autres		Acc.	1											
		Sous-total	1											
		Total	10	39	31	35	71	68	64	73	73	75	66	107



Environnement

			2000	2013	2014	2015	2016	2017	2018	2019	2020	2021	2022	2023
Déchets	Transport de déchets	Acc.		13	12	5	5	11	12	2	7	16	1	3
	Déchets par professionnel	Acc.		27	17	10	13	12	16	1	9	8	7	4
	Déchets par particulier	Acc.		22	15	28	19	44	28	16	22	22	15	6
	Déchets par personne indéterminée	Acc.	9											
	Déchets: permis/autorisation	Acc.			1						1			
	Non spécifié	Acc.	2											
	Sous-total		11	62	45	43	37	67	56	19	39	46	23	13
Feux d'artifice		Acc.										1		
	Sous-total											1		
Autres que déchets	Urbanisme	Acc.	6	31	21	13	20	28	23	15	31	13	16	20
	Permis d'environnement	Acc.		22	33	36	13	14	12	7	16	5	7	5
	Bruit	Acc.	3	7	9	4	1				2	2	1	
	Pollution de l'eau	Acc.	3	1	8	1	6	8		3		2	1	4
	Pollution de l'air	Acc.			18	19	18	32	13	4			17	4
	Pollution du sol	Acc.		2	1		1	4	2		1	3	5	2
	Autres nuisances en matière d'environnement	Acc.	5	4	6	1	4	3	2	3	2	2	17	2
	Sous-total		17	67	96	74	63	89	52	32	52	27	64	37
Biodiversité / Faune et flore	Commerce et détention: législation CITES	Acc.			1	2	1	3	2	4	1		1	
	Bien-être animal	Acc.	33	8	2	5	7	17	9	12	15	20	17	11
	Protection de la nature	Acc.	1	5	4	8	3	6	7	8	3	7	5	3
	Permis / autorisation animaux	Acc.		2		1	2		6	5	5	2	6	
	Destruction d'animaux	Acc.		2	1	1	3	1		1				
	Sous-total		34	17	8	17	16	27	24	30	24	29	29	14
Non spécifié		Acc.	1											
	Sous-total		1											
	Total		63	146	149	134	116	183	132	81	115	103	116	64



Armes et explosifs

			2000	2013	2014	2015	2016	2017	2018	2019	2020	2021	2022	2023
Détention illégale	Arme à feu	Acc.		13	11	8	6	6	36	11	8	6	3	2
	Arme blanche ou non à feu	Acc.		5	3	2	8	7	6	2	7	9	4	6
	Munition	Acc.			1		1		8	2	3	1		
	Pièces/accessoires	Acc.								1				
	Non spécifié	Acc.	2											
	Sous-total		2	18	15	10	15	13	50	16	18	16	7	8
Port / transport illégal	Arme à feu	Acc.					2			2	1	2		
	Arme blanche ou non à feu	Acc.		5	5	8	7	7	4	1	4	4	2	3
	Non spécifié	Acc.	3											
	Sous-total		3	5	5	8	9	7	4	3	5	6	2	3
Commerce illégal	Arme à feu	Acc.		1										
	Sous-total			1										
Autre	Documents	Acc.		1										
	Vente par correspondance/internet d'autre arme	Acc.									1			
	Mesures de sécurité	Acc.							1		2			
	Défaut signalement vol ou perte	Acc.	1	4										
	Import / export / transit à un usage militaire	Acc.									1			
	Sous-total		1	5					1	1	3			
	Total		6	29	20	18	24	20	55	20	26	22	9	11



Protection de la personne

			2000	2013	2014	2015	2016	2017	2018	2019	2020	2021	2022	2023
Discrimination	Racisme et xénophobie	Acc.			1		2				1	1		
	Fondée sur son orientation sexuelle (homophobie)	Acc.								1				
	Fondée sur conviction religieuse ou philosophique	Acc.												1
		Sous-total			1		2			1	1	1		1
Droits d'auteur		Acc.									1			
		Sous-total									1			
Protection de la vie privée		Acc.	2	2	1	2	7	6	4	2	4	2		
		Sous-total	2	2	1	2	7	6	4	2	4	2		
Caméras de surveillance		Acc.		1				1		2				
		Sous-total		1				1		2				
Droit à l'image		Acc.						2	1	1	4	2		
		Sous-total						2	1	1	4	2		
Autres		Acc.						1			1			
		Sous-total						1			1			
		Total	2	3	2	2	9	10	5	6	11	5		1



Aalter

Infraction Lois spéciales

Hormones et dopage

		2000	2013	2014	2015	2016	2017	2018	2019	2020	2021	2022	2023
Détention	Acc.		2	1		1							
	Sous-total:		2	1		1							
Usage	Acc.			1									
	Sous-total:			1									
Non spécifié	Acc.			2									
	Sous-total:			2									
	Total:		2	4		1							

Loi du football

		2000	2013	2014	2015	2016	2017	2018	2019	2020	2021	2022	2023
Inciter à la haine ou à l'emporment	Acc.												1
	Sous-total:												1
	Total:												1

Sécurité privée

		2000	2013	2014	2015	2016	2017	2018	2019	2020	2021	2022	2023
Entreprises de gardiennage / de sécurité	Acc.				1	1							
	Sous-total:				1	1							
	Total:				1	1							

Protection de la jeunesse

		2000	2013	2014	2015	2016	2017	2018	2019	2020	2021	2022	2023
Législation sur l'obligation scolaire	Acc.			1			2	1	1		1		
	Sous-total:			1			2	1	1		1		
Législation sur la protection de la jeunesse	Acc.	1	12	28	15	24	32	29	37	29	22	38	48
	Sous-total:	1	12	28	15	24	32	29	37	29	22	38	48
	Total:	1	12	29	15	24	34	30	38	29	23	38	48



Code pénal social

		2000	2013	2014	2015	2016	2017	2018	2019	2020	2021	2022	2023
Harcèlement au travail	Acc.		1	1	1		2	1	1		2	1	
	Sous-total:		1	1	1		2	1	1		2	1	
Violence au travail	Acc.								1				
	Sous-total:								1				
Mise en danger du travailleur	Acc.											1	1
	Sous-total:											1	1
Temps de travail	Acc.										1		
	Sous-total:										1		
Rémunération et autres avantages patrimoniaux	Acc.										1		
	Sous-total:										1		
Travail illégal	Acc.		1	1			4		4	3	3	2	1
	Sous-total:		1	1			4		4	3	3	2	1
Fraude sociale aux cotisations (travail au noir)	Acc.		3	2	1	3	10	6	3	1	3	7	3
	Sous-total:		3	2	1	3	10	6	3	1	3	7	3
Documents sociaux	Acc.										1		
	Sous-total:										1		
Sécurité sociale	Acc.	1											
	Sous-total:	1											
Infr. contre foi publique en droit pénal social	Acc.		2		2		3			1		1	1
	Sous-total:		2		2		3			1		1	1
Escroquerie en droit pénal social	Acc.					3	1	2	1	5	3	4	1
	Sous-total:					3	1	2	1	5	3	4	1
Autres	Acc.							2					
	Sous-total:							2					
	Total:	1	7	4	4	6	20	11	10	10	14	16	7



Ivresse et alcool

		2000	2013	2014	2015	2016	2017	2018	2019	2020	2021	2022	2023
Ivresse publique	Acc.	5	17	23	21	39	45	20	21	21	30	19	13
	Sous-total:	5	17	23	21	39	45	20	21	21	30	19	13
Servir de l'alcool à une personne ivre	Acc.											1	
	Sous-total:											1	
	Total:	5	17	23	21	39	45	20	21	21	30	20	13

Législation sur les élections

		2000	2013	2014	2015	2016	2017	2018	2019	2020	2021	2022	2023
	Acc.	1											
	Sous-total:	1											
	Total:	1											

Registre de population

		2000	2013	2014	2015	2016	2017	2018	2019	2020	2021	2022	2023
	Acc.	9	78	52	30	39	48	43	53	57	75	76	40
	Sous-total:	9	78	52	30	39	48	43	53	57	75	76	40
	Total:	9	78	52	30	39	48	43	53	57	75	76	40

Carte d'identité

		2000	2013	2014	2015	2016	2017	2018	2019	2020	2021	2022	2023
Pas en possession	Acc.			1				1			1		
	Sous-total:			1				1			1		
Refus de présentation	Acc.	1											
	Sous-total:	1											
Non spécifié	Acc.		7	2	3	2							
	Sous-total:		7	2	3	2							
	Total:	1	7	3	3	2		1			1		



Santé publique

		2000	2013	2014	2015	2016	2017	2018	2019	2020	2021	2022	2023
Interdiction de fumer	Acc.											1	
	Sous-total:											1	
Vente de tabac	Acc.											1	
	Sous-total:											1	
Denrées alimentaires	Acc.	8			1	1	1	1	2	1	1		1
	Sous-total:	8			1	1	1	1	2	1	1		1
Refus ou négligence respect mesures	Acc.									237	82		
	Sous-total:									237	82		
Non spécifié	Acc.			1									
	Sous-total:			1									
Autres	Acc.	2		1			1			34		9	1
	Sous-total:	2		1			1			34		9	1
	Total:	10		2	1	1	2	1	2	272	83	11	2



Travail

		2000	2013	2014	2015	2016	2017	2018	2019	2020	2021	2022	2023
Règlement général protection du travail	Acc.				4						1	3	4
	Sous-total:				4						1	3	4
Commerce ambulant	Acc.	1	3	2	4	1	2	1	1	1			
	Sous-total:	1	3	2	4	1	2	1	1	1			
Rémunération profession réglementée	Acc.	2											
	Sous-total:	2											
Infractions mesure interdiction professionnelle	Acc.			1						1	2	2	1
	Sous-total:			1						1	2	2	1
Fraude sociale aux cotisations (travail au noir)	Acc.	4			1	1	1	2					1
	Sous-total:	4			1	1	1	2					1
Autres	Acc.	1	1	1	1	1	7	1	2	3	2		
	Sous-total:	1	1	1	1	1	7	1	2	3	2		
	Total:	8	4	4	8	3	4	9	4	4	6	7	6



Protection des revenus publics

		2000	2013	2014	2015	2016	2017	2018	2019	2020	2021	2022	2023
Douane et accises	Acc.						4		2				
	Sous-total:						4		2				
Taxe de circulation / TMC	Acc.				1			3					
	Sous-total:				1			3					
Fraude sociale aux allocations	Acc.											1	
	Sous-total:											1	
Fraude TVA	Acc.		4	2	1	1	1	2					
	Sous-total:		4	2	1	1	1	2					
Fraude fiscale - impôts sur le revenu	Acc.	1	6	1			2	1	1				
	Sous-total:	1	6	1			2	1	1				
Fraude autres revenus publics	Acc.	1											
	Sous-total:	1											
Non spécifié	Acc.		11	2	10	5	9	1	2				
	Sous-total:		11	2	10	5	9	1	2				
	Total:	2	21	5	11	7	16	7	5			1	

Législation économique

		2000	2013	2014	2015	2016	2017	2018	2019	2020	2021	2022	2023
Sociétés	Acc.		2	1		2	5	6	11	4	1	7	9
	Sous-total:		2	1		2	5	6	11	4	1	7	9
Contrefaçon de droits de propriété intellectuelle	Acc.					1				1			
	Sous-total:					1				1			
Autres	Acc.						4						
	Sous-total:						4						
	Total:		2	1		3	9	6	11	5	1	7	9



Pratiques commerciales

		2000	2013	2014	2015	2016	2017	2018	2019	2020	2021	2022	2023
Pratiques du marché et protection du consommateur	Acc.	4				4	4		1	1	1	1	
	Sous-total:	4				4	4		1	1	1	1	
Réglementation des prix	Acc.	2											
	Sous-total:	2											
Registre de commerce	Acc.						1						
	Sous-total:						1						
Autres	Acc.	6	1				1		2	1			
	Sous-total:	6	1				1		2	1			
	Total:	12	1			4	6		3	2	1	1	



Autres lois spéciales

		2000	2013	2014	2015	2016	2017	2018	2019	2020	2021	2022	2023
Transport	Acc.	2				3	2	3	3		1		
	Sous-total:	2				3	2	3	3		1		
Loteries et jeux de hasard	Acc.	1											
	Sous-total:	1											
Infr. dans le secteur audiovisuel	Acc.									1			
	Sous-total:									1			
Energie	Acc.							2	1			1	1
	Sous-total:							2	1			1	1
Dégradation involontaire câbles télécommunication	Acc.			1	2	6	4			1	3	3	6
	Sous-total:		1	2	6	4				1	3	3	6
Infractions Loi police chemins de fer	Acc.			2		4	2	2	2	2	1	1	2
	Sous-total:			2	4	2	2	2	2	2	1	1	2
Moyens de communications électroniques	Acc.									1	1		
	Sous-total:									1	1		
Autres	Acc.	7	1		1	1			1	2		2	
	Sous-total:	7	1		1	1			1	2		2	
	Total:	10	1	1	3	6	12	11	7	7	6	7	9

STATISTIQUES POLICIERES DE CRIMINALITE

LIEU DE PERPETRATION: COMMUNE

Aalter

***ANNEXE III: DETAIL
FIGURES CRIMINELLES / PHENOMENES***



Aalter

FC Vol moyen de transport

		2000	2013	2014	2015	2016	2017	2018	2019	2020	2021	2022	2023
Vol de voiture	Acc.	28	12	7	5	6	5	1	6	2	1	2	4
	Tent.	4	3				1		1		1		
	Total	32	15	7	5	6	6	1	7	2	2	2	4
Vol de moto	Acc.	1	3	2		3					1	1	
	Total	1	3	2		3					1	1	
Vol dans les garages	Acc.	1			1	2		1	2				1
	Total	1			1	2		1	2				1
Vol de vélomoteur	Acc.	9	3	2		2		1	4	3	1	5	1
	Total	9	3	2		2		1	4	3	1	5	1
Vol de vélo	Acc.	88	119	82	55	89	79	80	71	36	62	76	74
	Tent.		2			1	2		1	1			2
	Total	88	121	82	55	90	81	80	72	37	62	76	76



FC Cambriolage

		2000	2013	2014	2015	2016	2017	2018	2019	2020	2021	2022	2023
Cambriolage dans habitation	Acc.	48	85	96	48	50	38	44	50	23	33	59	46
	Tent.	51	59	64	32	40	41	22	20	20	21	37	37
	Total	99	144	160	80	90	79	66	70	43	54	96	83
Cambriolage ds entreprise ou commerce	Acc.	15	10	16	24	17	8	3	6		2	5	7
	Tent.	7	14	8	13	19	4	5	1	3	6	4	1
	Total	22	24	24	37	36	12	8	7	3	8	9	8
Cambriolage ds service public ou bâtiment administ	Acc.	2	7	11	4	1	3	3	2	1	2		1
	Tent.			3		1	2	3			2		1
	Total	2	7	14	4	2	5	6	2	1	4		2
Vol au béliér	Acc.				1								
	Tent.											1	
	Total				1							1	
Cambriolage dans bâtiment (total)	Acc.	65	102	123	76	67	49	50	57	24	37	64	54
	Tent.	58	73	75	45	58	47	30	21	23	29	41	39
	Total	123	175	198	121	125	96	80	78	47	66	105	93

FC Vol autre

		2000	2013	2014	2015	2016	2017	2018	2019	2020	2021	2022	2023
Vol à main armée	Acc.	1		2	1			1	1			1	
	Tent.			1									
	Total	1		3	1			1	1			1	
Vol avec violence sans arme	Acc.		7	3	10		2	4	3	4	4	6	6
	Tent.	1	1	1	1	2	2	23	20	8		11	7
	Total	1	8	4	11	2	4	27	23	12	4	17	13
Vol dans ou sur un véhicule	Acc.	25	33	39	45	42	34	23	28	14	11	28	38
	Tent.	9	2	6	5	6	1	1	5	2	2	5	23
	Total	34	35	45	50	48	35	24	33	16	13	33	61



FC Vol autre

		2000	2013	2014	2015	2016	2017	2018	2019	2020	2021	2022	2023
Vol d'armes et explosifs	Acc.		1	3	3	3	1	1	3			3	2
	Total		1	3	3	3	1	1	3			3	2
Steaming	Acc.				1								1
	Total				1								1
Vol à l'arraché	Acc.	1	1	1	5		2	2		2	2		3
	Total	1	1	1	5		2	2		2	2		3
Vol à la tire	Acc.	2	21	9	21	7	3	7	5	5	3	3	3
	Tent.		1										
	Total	2	22	9	21	7	3	7	5	5	3	3	3
Vol à l'étalage	Acc.	9	15	22	15	7	10	31	29	17	17	23	29
	Tent.			1			2	4	1	2			3
	Total	9	15	23	15	7	12	35	30	19	17	23	32
Vol par ruse	Acc.		4	4	6	3	2	7	8	1	4	6	2
	Tent.		2		1	3			1				
	Total		6	4	7	6	2	7	9	1	4	6	2
Vol de métaux	Acc.		8	6	9	10	7	2	4	2	4	9	5
	Total		8	6	9	10	7	2	4	2	4	9	5
Vol sur les chantiers	Acc.	2	6	7	3	7	4	7	10	8	7	6	11
	Tent.					1							
	Total	2	6	7	3	8	4	7	10	8	7	6	11
Home-invasion	Acc.		1						1				
	Tent.			1									
	Total		1	1					1				
Vol d'animaux	Acc.		8	4	2	2	2	3	2		5	2	1
	Total		8	4	2	2	2	3	2		5	2	1
Vol de cargaison	Acc.		1	1									
	Total		1	1									



Criminalité ICT

		2000	2013	2014	2015	2016	2017	2018	2019	2020	2021	2022	2023
Fraude de cartes de paiements	Acc.		13	1	4	3	9	2	2	3	4	2	
	Tent.					1		1					
	Total		13	1	4	4	9	3	2	3	4	2	
Phishing	Acc.				1			2	3	24	35	42	16
	Tent.							3	2	4	9	9	4
	Total				1			5	5	28	44	51	20
Ransomware	Acc.										1		
	Total										1		
Shouldersurfing	Acc.						4				1		
	Total						4				1		
Skimming	Acc.				1	2					1		
	Total				1	2					1		

FC Autre

		2000	2013	2014	2015	2016	2017	2018	2019	2020	2021	2022	2023
Violence contre les métiers d'intérêt général	Acc.	1	1	4	2	6	5	5	3	4	4	6	1
	Total	1	1	4	2	6	5	5	3	4	4	6	1
Viol collectif	Acc.				1		1						1
	Total				1		1						1
Graffiti	Acc.	1	6	3	5	2			3	2	1	1	11
	Total	1	6	3	5	2			3	2	1	1	11
Dégradation de voiture	Acc.	3	58	45	49	53	48	42	39	24	45	30	41
	Total	3	58	45	49	53	48	42	39	24	45	30	41
Rixe au couteau	Acc.					2	2		1		1		1
	Total					2	2		1		1		1



PH Violence intrafamiliale (VIF)

		2000	2013	2014	2015	2016	2017	2018	2019	2020	2021	2022	2023
VIF: physique, dans le couple	Acc.	5	27	24	26	25	23	37	35	29	25	46	33
	Tent.									1		1	
	Total	5	27	24	26	25	23	37	35	30	25	47	33
VIF: physique, envers des descendants	Acc.		4	1	1	1	3	2	4	6	6	8	6
	Tent.						1						
	Total		4	1	1	1	4	2	4	6	6	8	6
VIF: physique, envers d'autres membres	Acc.	15	8	5	9	7	8	3	6	6	2	10	10
	Tent.												
	Total	15	8	5	9	7	8	3	6	6	2	10	10
VIF: sexuelle, dans le couple	Acc.		1							1			
	Tent.												
	Total		1							1			
VIF: sexuelle, envers des descendants	Acc.	1			3	1	3		3	1			
	Tent.												
	Total	1			3	1	3		3	1			
VIF: sexuelle, envers d'autres membres	Acc.	1			1								
	Tent.												
	Total	1			1								
VIF: psychique, dans le couple	Acc.	24	31	20	42	55	61	57	19	29	13	28	36
	Tent.												
	Total	24	31	20	42	55	61	57	19	29	13	28	36
VIF: psychique, envers des descendants	Acc.				1		2		2	1		2	
	Tent.												
	Total				1		2		2	1		2	
VIF: psychique, envers d'autres membres	Acc.			2	1	1	1	2	3	1		3	4
	Tent.												
	Total			2	1	1	1	2	3	1		3	4
VIF: économique, dans le couple	Acc.		2	1	1				2	1		1	5
	Tent.												
	Total		2	1	1				2	1		1	5
VIF: économique, envers des descendants	Acc.	1			1	1				1			
	Tent.												
	Total	1			1	1				1			
VIF: économique, envers d'autres membres	Acc.	4	4	15	3	9	3	4	1		3	4	
	Tent.												
	Total	4	4	15	3	9	3	4	1		3	4	



PH Hormones et dopage

		2000	2013	2014	2015	2016	2017	2018	2019	2020	2021	2022	2023
Dopage humain	Acc.		2	3		1							
	Total		2	3		1							

PH Drogues

		2000	2013	2014	2015	2016	2017	2018	2019	2020	2021	2022	2023
Vente de cocaïne	Acc.				2	1		1	4		4	1	6
	Total				2	1		1	4		4	1	6

		2000	2013	2014	2015	2016	2017	2018	2019	2020	2021	2022	2023
Import-export de cocaïne	Acc.											1	
	Total											1	

		2000	2013	2014	2015	2016	2017	2018	2019	2020	2021	2022	2023
Production de drogues synthétiques	Acc.		1		1	1					6		
	Total		1		1	1					6		

		2000	2013	2014	2015	2016	2017	2018	2019	2020	2021	2022	2023
Import-export de drogues synthétiques	Acc.						1					1	
	Total						1					1	

		2000	2013	2014	2015	2016	2017	2018	2019	2020	2021	2022	2023
Vente de drogues synthétiques	Acc.		6	9	3	2	1	1	5	2	7	5	11
	Total		6	9	3	2	1	1	5	2	7	5	11

		2000	2013	2014	2015	2016	2017	2018	2019	2020	2021	2022	2023
Production de cannabis (culture)	Acc.		1	1	5	2		2	1		1	2	1
	Total		1	1	5	2		2	1		1	2	1

		2000	2013	2014	2015	2016	2017	2018	2019	2020	2021	2022	2023
Vente de cannabis en grande quantité	Acc.										1		
	Total										1		

		2000	2013	2014	2015	2016	2017	2018	2019	2020	2021	2022	2023
Vente-traffic d'héroïne	Acc.											1	
	Total											1	

PH Trafic d'armes

		2000	2013	2014	2015	2016	2017	2018	2019	2020	2021	2022	2023
Commerce et production d'arme à feu et mun.	Acc.		1										
	Total		1										

		2000	2013	2014	2015	2016	2017	2018	2019	2020	2021	2022	2023
Commerce et production d'arme non à feu	Acc.								1	1			
	Total								1	1			



PH Traite des êtres humains

		2000	2013	2014	2015	2016	2017	2018	2019	2020	2021	2022	2023
TEH - exploitation économique	Acc.		1		1	1	1	2			1	2	
	Total		1		1	1	1	2			1	2	
TEH - exploitation sexuelle	Acc.		1	2						1		1	1
	Total		1	2						1		1	1

PH Violence dans l'espace public

		2000	2013	2014	2015	2016	2017	2018	2019	2020	2021	2022	2023
Violence physique (transport public)	Acc.			4	3	1	1	1		1	3	1	
	Total			4	3	1	1	1		1	3	1	
Violence physique (voie publique)	Acc.	13	20	12	18	17	19	20	22	8	15	17	8
	Tent.	1			2		1	2				2	
	Total	14	20	12	20	17	20	22	22	8	15	19	8
Violence physique (autre endroit public)	Acc.	1	2	1		2	1		1		1	1	1
	Total	1	2	1		2	1		1		1	1	1
Violence physique (endroit accessible au public)	Acc.	17	15	14	20	17	11	14	16	8	8	12	14
	Total	17	15	14	20	17	11	14	16	8	8	12	14
Violence sexuelle (transport public)	Acc.					1	1	1					
	Total					1	1	1					
Violence sexuelle (voie publique)	Acc.	2		2	1	3	1		1	4	4	5	5
	Tent.		1										
	Total	2	1	2	1	3	1		1	4	4	5	5
Violence sexuelle (autre endroit public)	Acc.											1	
	Total											1	
Violence sexuelle (endroit accessible au public)	Acc.	2	2		2	2	2		1		1	2	1
	Total	2	2		2	2	2		1		1	2	1
Violence psychique (transport public)	Acc.		2	1		1			1	3	2	1	2
	Total		2	1		1			1	3	2	1	2



PH Violence dans l'espace public

		2000	2013	2014	2015	2016	2017	2018	2019	2020	2021	2022	2023
Violence psychique (voie publique)	Acc.	6	9	17	11	25	24	17	20	17	11	15	18
	Tent.	1											
	Total	7	9	17	11	25	24	17	20	17	11	15	18
Violence psychique (autre endroit public)	Acc.		3	2				1	3	1	1	3	2
	Tent.												
	Total		3	2				1	3	1	1	3	2
Violence psychique (endroit accessible au public)	Acc.	7	3	6	7	14	16	14	10	4	7	8	13
	Tent.												
	Total	7	3	6	7	14	16	14	10	4	7	8	13
Vol à main armée (transport public)	Acc.			1									
	Tent.												
	Total			1									
Vol à main armée (voie publique)	Acc.				1								
	Tent.												
	Total				1								
Vol à main armée (endroit accessible au public)	Acc.	1											
	Tent.												
	Total	1											
Vol avec violence sans arme (transport public)	Acc.				2			1		1			1
	Tent.												
	Total				2			1		1			1
Vol avec violence sans arme (voie publique)	Acc.		2	1							1	1	1
	Tent.						2						
	Total		2	1			2				1	1	1
Vol avec violence sans arme (autre endroit public)	Acc.										1		
	Tent.							2					
	Total							2			1		
Vol avec violence sans arme (endr. acces. au pub.)	Acc.		1		2			1	1	1	1		1
	Tent.		1						3				
	Total		2		2			1	4	1	1		1



PH Autre

		2000	2013	2014	2015	2016	2017	2018	2019	2020	2021	2022	2023
Cyberharcèlement	Acc.	3	13	17	12	21	7	6	8	20	11	17	7
	Total	3	13	17	12	21	7	6	8	20	11	17	7
Fraude à l'identité	Acc.	1	8	7	10	13	13	13	15	22	28	30	12
	Tent.		1	4	6	2	2	2	4	3	7	3	2
	Total	1	9	11	16	15	15	15	19	25	35	33	14

STATISTIQUES POLICIERES DE CRIMINALITE

LIEU DE PERPETRATION: COMMUNE

Aalter

***ANNEXE IV: FAITS ENREGISTRES
NON CRIMINELS***



Aalter

Faits non criminels

Maladies / Décès / Disparition

	2000	2013	2014	2015	2016	2017	2018	2019	2020	2021	2022	2023
Suicide	6	9	17	15	17	11	11	16	15	7	11	12
Personne malade	8	24	18	24	27	38	32	21	27	22	30	24
Décès suspect		1		1	3	2	3	3	4	6	5	5
Décès naturel	1	3	7	9	3	5	9	3	1	2	2	2
Disparition (personne disparue)	10	4	7	4	10	9	8	8	6	7	12	5
Accident (sauf roulage)	3	10		1	5	9	6	2	3	2	4	2
Sécurité des travailleurs (accident du travail)												2
Autres	3									1		
Total	31	51	49	54	65	74	69	53	56	47	64	52

Appels

	2000	2013	2014	2015	2016	2017	2018	2019	2020	2021	2022	2023
Alarme		1						1				
Appels	6	2	2	2		1		3				2
Total	6	3	2	2		1		4				2

Problèmes sociaux

	2000	2013	2014	2015	2016	2017	2018	2019	2020	2021	2022	2023
Différends familiaux	55	44	25	35	33	13	13	24	21	11	12	11
Différend (pas de coups)	18	17	19	23	14	26	22	12	12	19	15	8
Affaire civile	8	21	19	33	17	13	21	18	9	3	6	11
Protection de la jeunesse	7	6	9	3		1	3	2		1	1	3
Autres	10	3	1	4	7	1	7	3	3	10	11	4
Total	98	91	73	98	71	54	66	59	45	44	45	37



Catastrophes

	2000	2013	2014	2015	2016	2017	2018	2019	2020	2021	2022	2023
Fuite de gaz		2		1								
Eboulement									1			
Dégâts tempête		2	11	1	4	3	6	11	1	1	3	
Problèmes causés par l'eau		1			1		1					
Dégâts eau			2		1		1					
Total		5	13	2	6	3	8	11	2	1	3	

Ordre public

	2000	2013	2014	2015	2016	2017	2018	2019	2020	2021	2022	2023
Troubles		3	4	3	7	11	3	3	4	10	3	4
Autres						1					1	2
Total		3	4	3	7	12	3	3	4	10	4	6

Agissements suspects

	2000	2013	2014	2015	2016	2017	2018	2019	2020	2021	2022	2023
	17	18	9	10	15	11	11	9	1	1	5	2
Total	17	18	9	10	15	11	11	9	1	1	5	2

Objets trouvés

	2000	2013	2014	2015	2016	2017	2018	2019	2020	2021	2022	2023
	4	4	8	1	8		2	2	2	2	3	2
Total	4	4	8	1	8		2	2	2	2	3	2



Objets perdus

	2000	2013	2014	2015	2016	2017	2018	2019	2020	2021	2022	2023
	105	429	448	442	497	507	468	427	367	372	364	392
Total	105	429	448	442	497	507	468	427	367	372	364	392

Autres non-infractions

	2000	2013	2014	2015	2016	2017	2018	2019	2020	2021	2022	2023
Non-respect des conditions	1			2	1	1	9	8	6	4	2	4
Procès-verbal d'information	11	45	65	33	45	45	31	17	3	5	4	4
Notification		21	19	5	8	8	17	13	21	20	22	28
Dégradation involontaire câbles (non-télécom)		2	2	1	2	3	4	1		1	2	2
Demande signalement surveillance électronique							1				9	11
Fonction de contrôle armes		2		1		1	3			4		2
Autres non infractions	14											
Total	26	70	86	42	56	58	65	39	30	34	39	51