

STATISTIQUES POLICIERES DE CRIMINALITE

LIEU DE PERPETRATION: COMMUNE

Yvoir

2000 - 2023

Police fédérale - DGRIDRIIBIPOL

STATISTIQUES POLICIERES DE CRIMINALITE

LIEU DE PERPETRATION: COMMUNE

Yvoir

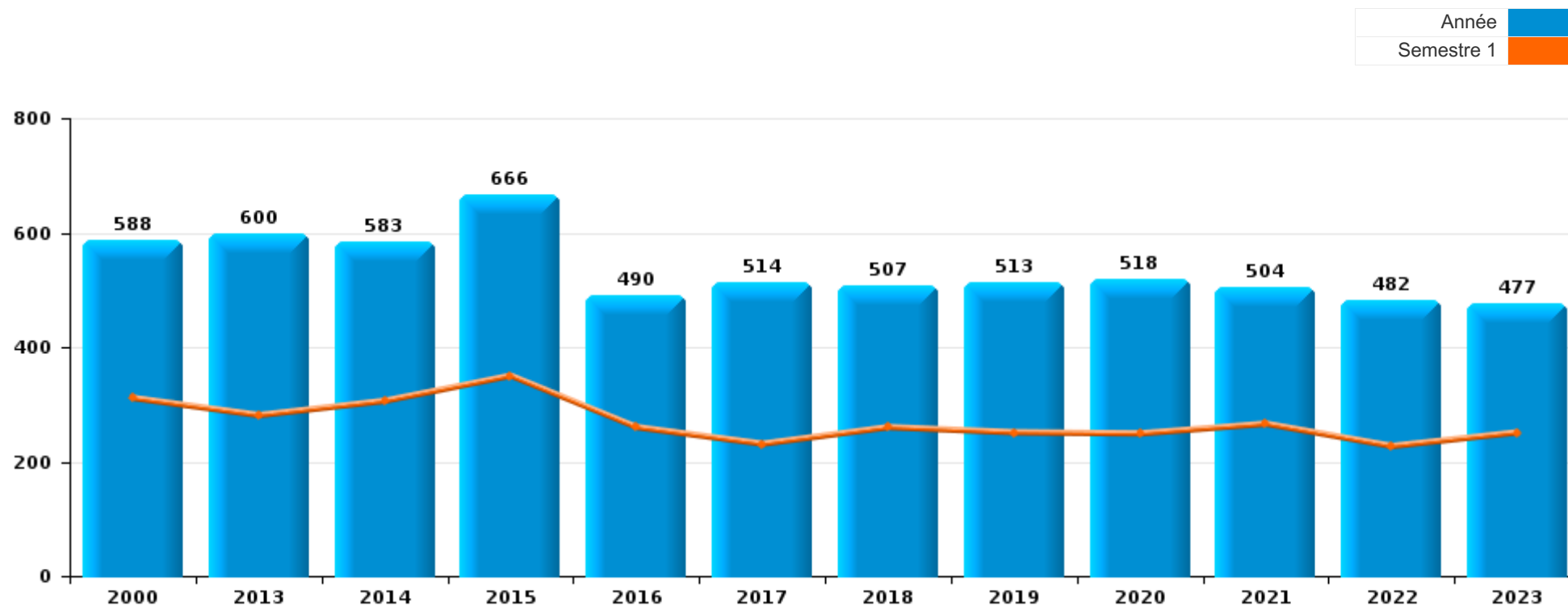
PARTIE I : INFRACTIONS JUDICIAIRES

CRIMINALITE ENREGISTREE COMMISE AU NIVEAU DE LA COMMUNE



Yvoir

	2000	2013	2014	2015	2016	2017	2018	2019	2020	2021	2022	2023
Nombre total des délits	588	600	583	666	490	514	507	513	518	504	482	477





Yvoir

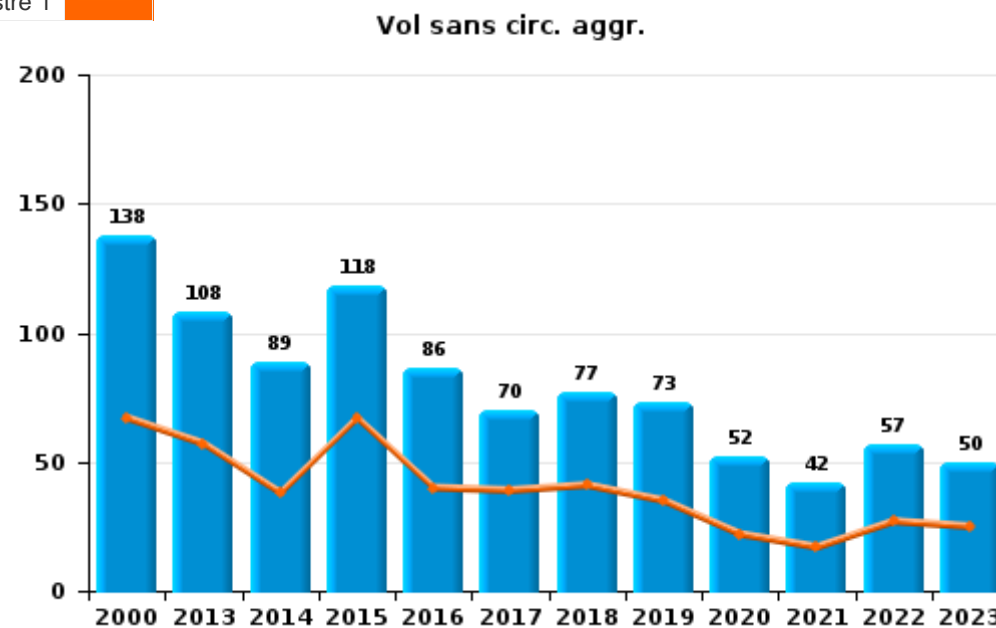
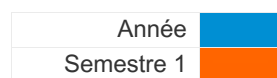
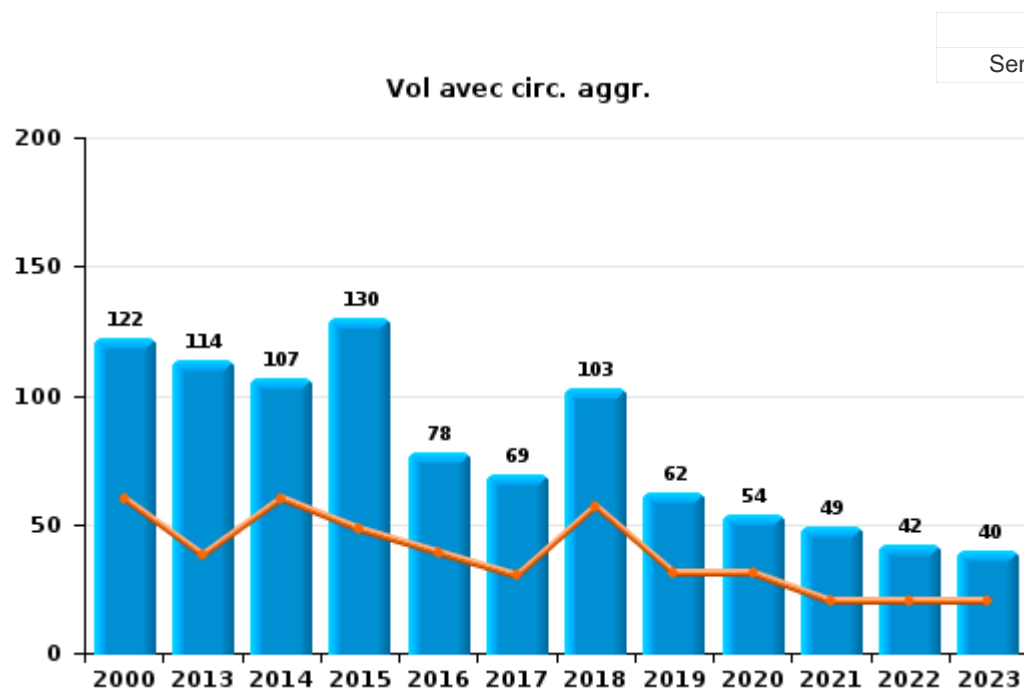
	2000	2013	2014	2015	2016	2017	2018	2019	2020	2021	2022	2023
Vol et extorsion	292	225	196	248	166	140	182	137	107	93	102	92
Dégradation de la propriété	69	66	63	66	58	43	34	56	35	42	46	50
Infr. contre l'intégrité physique	32	46	50	49	55	46	53	54	47	44	48	43
Fraude	70	21	22	29	23	42	25	42	38	61	72	72
Infr. contre autres valeurs morales et sentiments	13	40	42	52	24	42	27	36	48	49	40	45
Infr. contre la sécurité publique	15	33	47	31	23	27	25	31	36	32	26	24
Drogues	18	23	24	25	31	31	9	30	10	32	17	26
Registre de population	1	3	15	26	21	22	30	26	11	7	17	22
Environnement	21	13	15	12	14	15	33	20	20	20	5	8
Criminalité informatique		6	10	22	15	15	15	14	19	17	31	20
Armes et explosifs	4	12	2	16	8	10	8	12	24	17	5	11
Infr. relative au statut juridique de l'enfant	2	22	28	19	1	15	6	4	4	11	4	6
Infr. contre la foi publique	11	21	8	8	9	22	6	1	9	10	6	7
Infr. contre les moeurs	11	5	4	7	5	12	14	11	14	8	11	8
Protection de la jeunesse	4	13	4	10	11	9	8	7	10	1	7	8
Infr. contre l'autorité publique	4	6	22	11	2	2	9	5	6	4	12	1
Santé publique	2							1	51	29		
Ivresse et alcool		3	8	8	5	11	11	8	6	8	3	10
Infr. contre la famille	8	16	4	4	3	4	1	7	7	3	10	7
Législation sur les étrangers		5	5	3	7	3	4	5	10	11	7	6
Code pénal social	1	11	6	3			2	3	1	2	4	6
Autres lois spéciales		2	3	3	1				1		2	2
Protection de la personne	2	3		1	1	1	3			1	1	1
Travail		1	1	10	2							
Carte d'identité	2	1		1	4				2			
Infr. contre la liberté individuelle		1	1	2	1			1	1			1
Exercice illégal de l'autorité publique			1					1		1	2	
Contravention Code pénal	4											
Marchand de sommeil		1							1		1	1
Pratiques commerciales	2										2	
Traite des êtres humains			1			1	2					
Hormones et dopage		1				1		1				
Sécurité privée			1								1	
Protection des revenus publics										1		
Sous-total	588	600	583	666	490	514	507	513	518	504	482	477
Contravention règlement policier local		18	22	40	21	103	88	80	64	70	46	53
Sous-total		18	22	40	21	103	88	80	64	70	46	53
Total	588	618	605	706	511	617	595	593	582	574	528	530



I.1. Catégorie des infractions : Vol et extorsion (top 5 des infractions au niveau national 2023)

Yvoir

	2000	2013	2014	2015	2016	2017	2018	2019	2020	2021	2022	2023
Vol avec circ. aggr.	122	114	107	130	78	69	103	62	54	49	42	40
Vol sans circ. aggr.	138	108	89	118	86	70	77	73	52	42	57	50
Vol non spécifié	32	2			1	1	1	2	1	1	3	1
Extorsion		1			1		1			1		1
Total	292	225	196	248	166	140	182	137	107	93	102	92





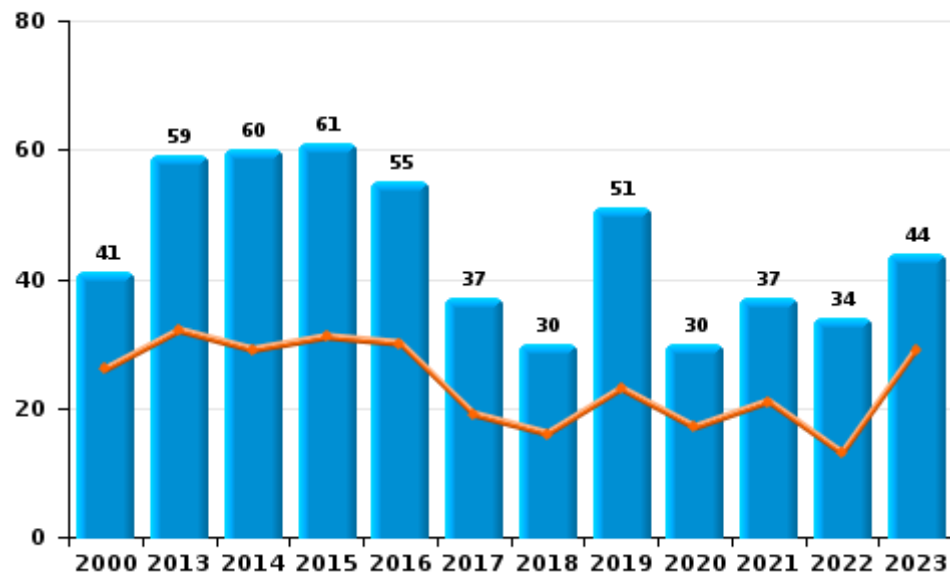
I.2. Catégorie des infractions : Dégradation de la propriété (top 5 des infractions au niveau national 2023)

Yvoir

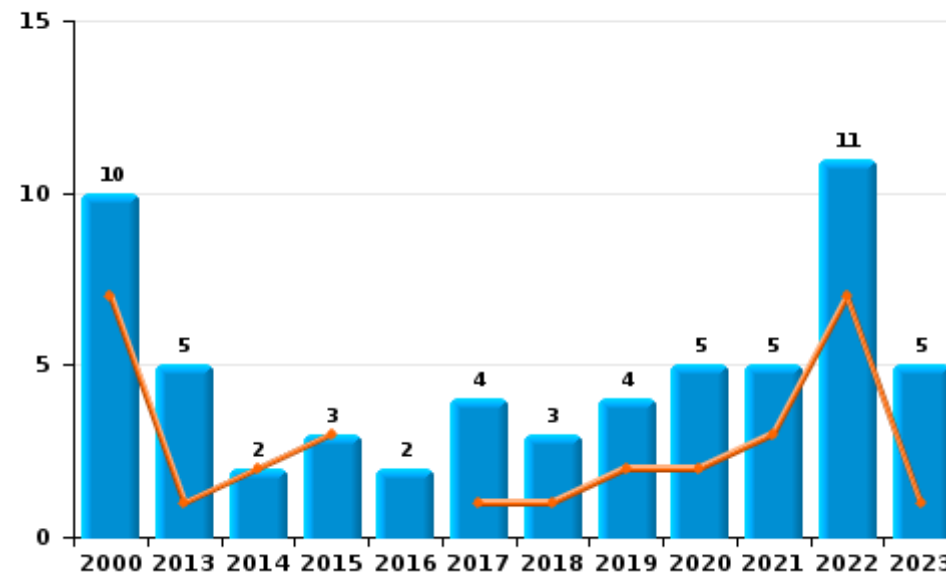
	2000	2013	2014	2015	2016	2017	2018	2019	2020	2021	2022	2023
Vandalisme	41	59	60	61	55	37	30	51	30	37	34	44
Incendie volontaire	6	4		3	1	1	1	3	2	3	6	1
Destruction, dénaturaion, dégradation	18	2	1	2	1	2	1	1			1	1
Incendie involontaire	4	1	2		1	3	2	1	3	2	5	4
Total	69	66	63	66	58	43	34	56	35	42	46	50



Vandalisme



Incendie

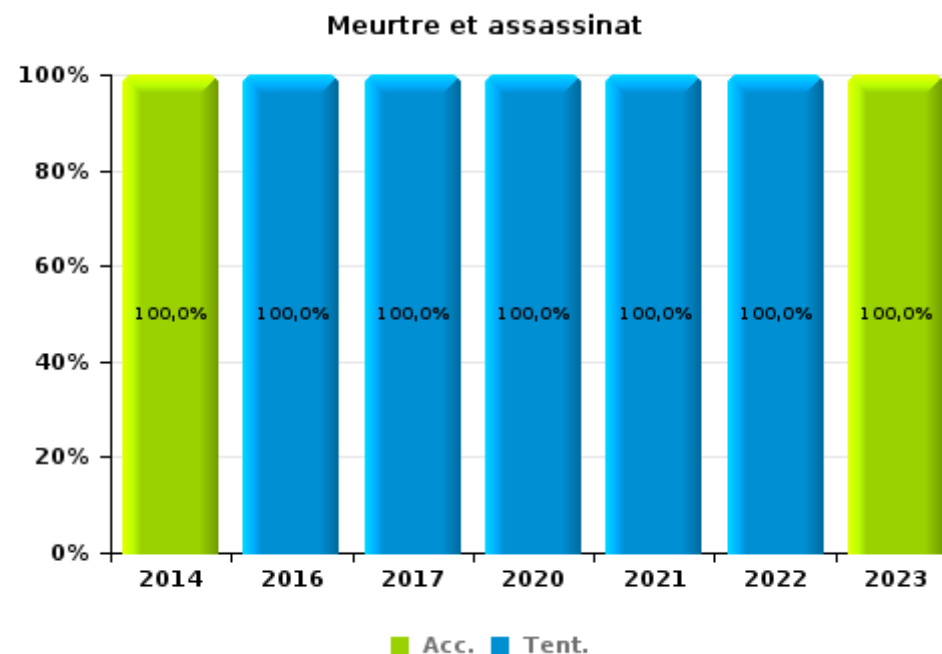
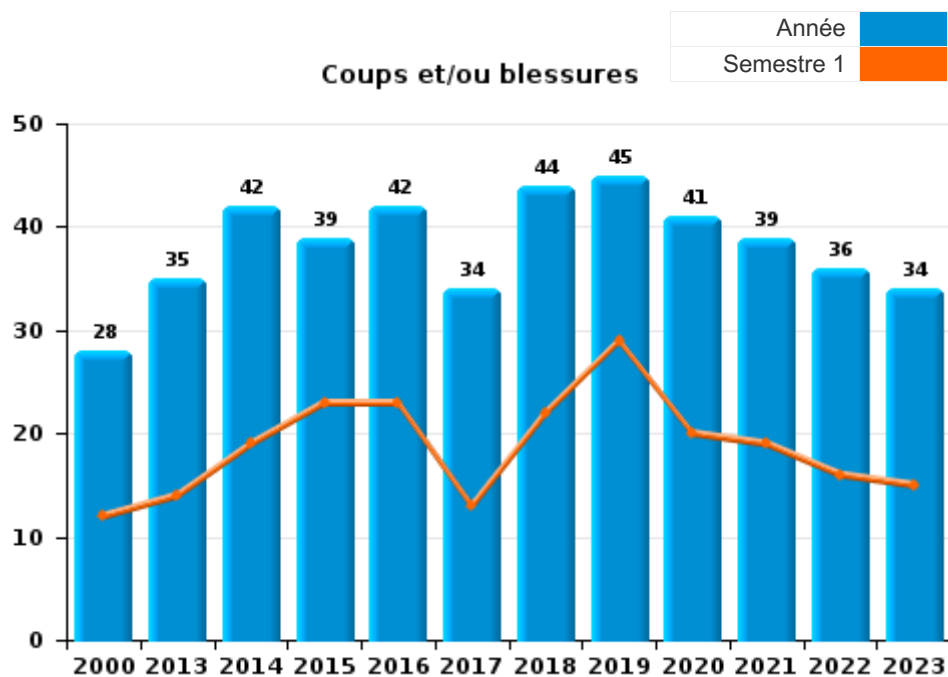




I.3. Catégorie des infractions : Infr. contre l'intégrité physique (top 5 des infractions au niveau national 2023)

Yvoir

	2000	2013	2014	2015	2016	2017	2018	2019	2020	2021	2022	2023
Coups et/ou blessures	28	35	42	39	42	34	44	45	41	39	36	34
Autres	4	11	7	10	11	10	9	9	5	4	11	8
Meurtre et assassinat			1		2	2			1	1	1	1
Total	32	46	50	49	55	46	53	54	47	44	48	43





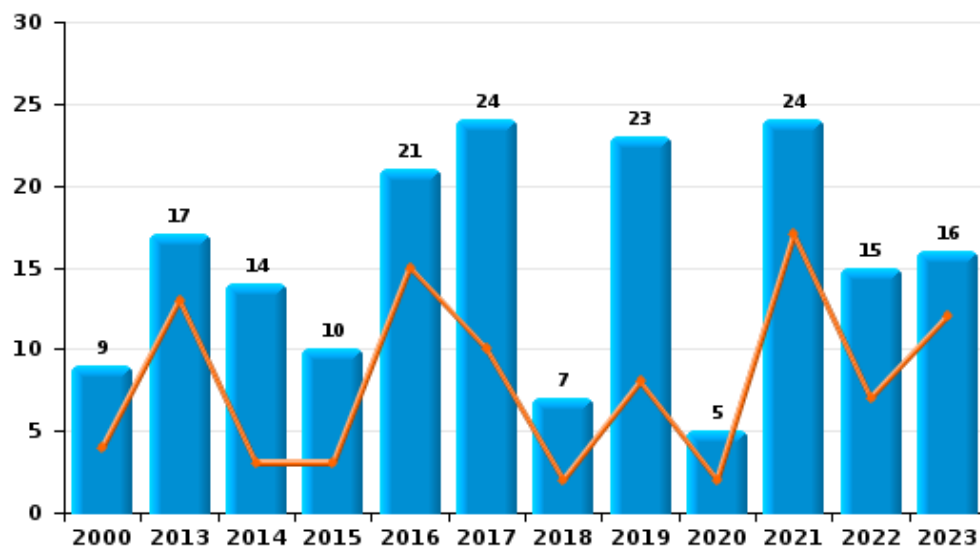
I.4. Catégorie des infractions : Drogues (top 5 des infractions au niveau national 2023)

Yvoir

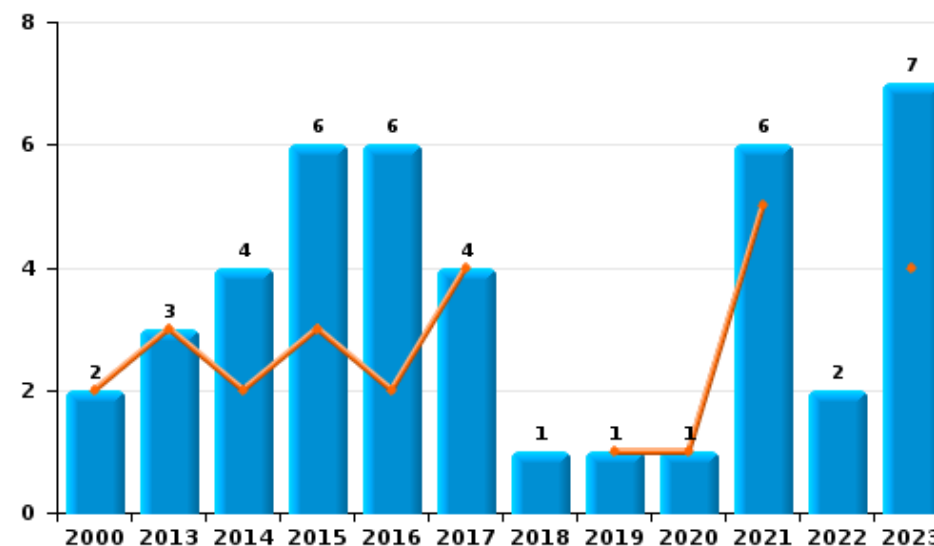
	2000	2013	2014	2015	2016	2017	2018	2019	2020	2021	2022	2023
Détention	9	17	14	10	21	24	7	23	5	24	15	16
Commerce	2	3	4	6	6	4	1	1	1	6	2	7
Usage	7	1	2	2	4		1	2				
Fabrication		1	3	2		2			1	1		1
Autres				5				1	1	1		2
Importation et exportation		1	1			1		3	2			
Total	18	23	24	25	31	31	9	30	10	32	17	26



Détention



Commerce





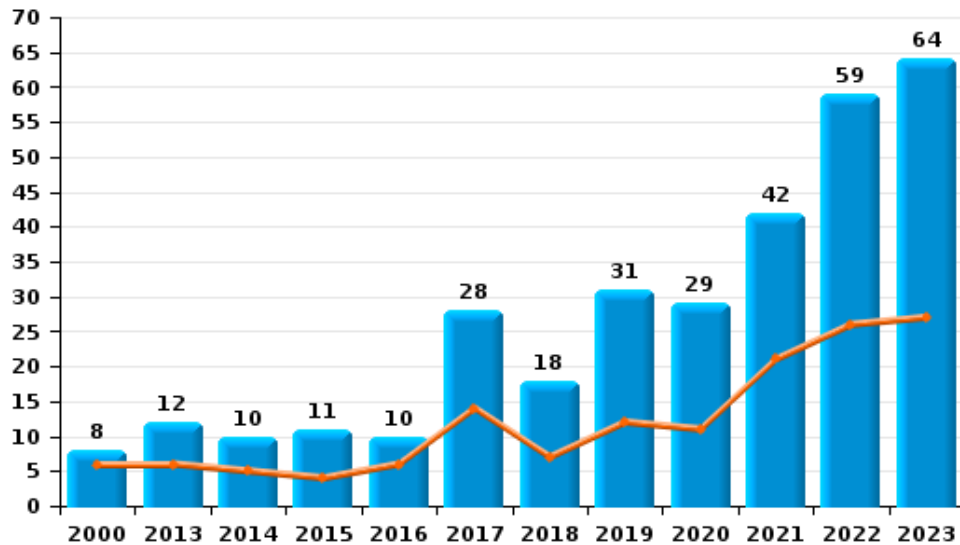
I.5. Catégorie des infractions : Fraude (top 5 des infractions au niveau national 2023)

Yvoir

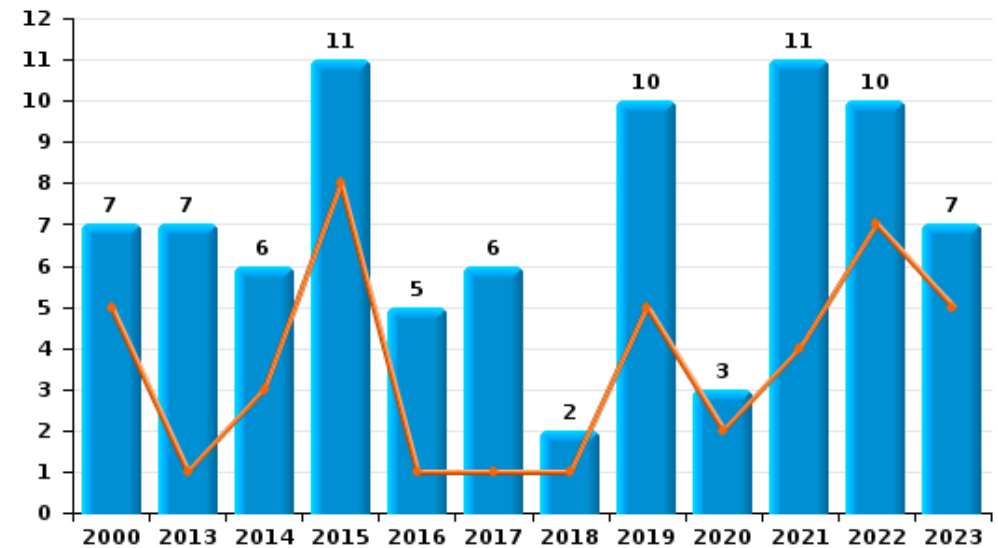
	2000	2013	2014	2015	2016	2017	2018	2019	2020	2021	2022	2023
Escroquerie	8	12	10	11	10	28	18	31	29	42	59	64
Abus de confiance et infr. apparentées	7	7	6	11	5	6	2	10	3	11	10	7
Détournement et destruction frauduleuse	51		1	1	1	2				3	1	1
Recel	1		1	1	2	4	4	1		4		
Infr. liées à l'insolvabilité			1	4	2		1		4		1	
Fraudes: Autres	1	1			3	2			2	1	1	
Grivèlerie	2	1	3	1								
Total	70	21	22	29	23	42	25	42	38	61	72	72



Escroquerie



Abus de confiance et infr. apparentées



FPF/DGR/DRI/BIPOL - Statistiques policières de criminalité (date de clôture: 19/04/2024)
 Les données pour les années 2001 jusqu'à 2012 ne sont plus publiées mais restent disponibles sur demande auprès du service BIPOL.

STATISTIQUES POLICIERES DE CRIMINALITE

LIEU DE PERPETRATION: COMMUNE

Yvoir

PARTIE II : FIGURES CRIMINELLES / PHENOMENES



Yvoir

FC Vol moyen de transport

	2000	2013	2014	2015	2016	2017	2018	2019	2020	2021	2022	2023
Vol de voiture	12	8	8	4	5	6	5	7		2	3	6
Vol de moto		1		2		1	2					
Carjacking	1			1								
Vol dans les garages	2	1				1	1			1		
Vol de vélomoteur	5			1	2	1			1		3	2
Vol de vélo	12	6	2	8	2	3	6	5	5	6	6	9

FC Cambriolage

	2000	2013	2014	2015	2016	2017	2018	2019	2020	2021	2022	2023
Cambriolage dans habitation	71	59	64	85	47	32	55	33	28	39	28	15
Cambriolage ds entreprise ou commerce	13	17	8	3	8	5	4	4	2		2	1
Cambriolage ds service public ou bâtiment administ	11	6	4	3		7	2	2	2	2	2	3
Cambriolage dans bâtiment (total)	91	82	76	91	55	44	61	39	32	41	32	19



FC Vol autre

	2000	2013	2014	2015	2016	2017	2018	2019	2020	2021	2022	2023
Vol à main armée	1		1	1				1	1			
Vol avec violence sans arme	3	4	2	3	6	1	5	2	3	1	1	3
Vol dans ou sur un véhicule	42	14	22	24	13	18	27	21	15	9	6	9
Vol d'armes et explosifs	8	2	1	1		2	2				1	
Arrachage de sac à main												1
Vol à l'arraché							1				1	1
Vol à la tire	2	3	2	1	2	1	2	1	1		1	2
Vol à l'étalage		9	10	23	8	3	8	7	10	3	6	3
Vol par ruse			3	2	1	2				2		4
Vol de métaux	2	9	5	9		1			3	1	1	1
Vol sur les chantiers	5	4			3	1	1	2	1	2	3	1
Vol d'animaux			1								1	
Vol de cargaison					1							

Criminalité ICT

	2000	2013	2014	2015	2016	2017	2018	2019	2020	2021	2022	2023
Fraude de cartes de paiements		1	5	17	7	9	9	2	4	4	9	1
Phishing										1	1	

FC Autre

	2000	2013	2014	2015	2016	2017	2018	2019	2020	2021	2022	2023
Violence contre les métiers d'intérêt général			3	3	1		1	1	2	2	1	2
Graffiti		2	5	4	3		2	4	1	1	1	3
Dégradation de voiture	13	32	28	32	28	22	15	21	13	15	16	13
Rixe au couteau					1	1						



PH Violence intrafamiliale (VIF)

	2000	2013	2014	2015	2016	2017	2018	2019	2020	2021	2022	2023
VIF: physique, dans le couple	6	10	16	12	16	10	12	21	11	13	16	10
VIF: physique, envers des descendants			1	1	2		2	4	5		1	
VIF: physique, envers d'autres membres	7	1	2	3	1	2			4	1	1	3
VIF: sexuelle, dans le couple					1		1					
VIF: sexuelle, envers des descendants	2					2		2	2	1		
VIF: psychique, dans le couple	8	31	27	21	5	16	7	15	11	20	20	18
VIF: psychique, envers des descendants			1		1		2	3	4		1	1
VIF: psychique, envers d'autres membres				2	3	1	1	3			1	8
VIF: économique, dans le couple		2	1	1		1	2	1		2	2	1
VIF: économique, envers d'autres membres	3	4		1		2	1	2	1	2		2

PH Hormones et dopage

	2000	2013	2014	2015	2016	2017	2018	2019	2020	2021	2022	2023
Dopage humain		1				1		1				

PH Drogues

	2000	2013	2014	2015	2016	2017	2018	2019	2020	2021	2022	2023
Vente de cocaïne				1				1		3	2	3
Production de drogues synthétiques				1								
Vente de drogues synthétiques			1									2
Production de cannabis (culture)		1	2			1			1			1
Vente de cannabis en grande quantité					1							
Import-export d'héroïne									1			
Vente-traffic d'héroïne									1	1		1



PH Trafic d'armes

	2000	2013	2014	2015	2016	2017	2018	2019	2020	2021	2022	2023
Commerce et production d'arme à feu et mun.				1					1			

PH Traite des êtres humains

	2000	2013	2014	2015	2016	2017	2018	2019	2020	2021	2022	2023
TEH - exploitation économique			1			1						
TEH - exploitation sexuelle							2	1				1

PH Violence dans l'espace public

	2000	2013	2014	2015	2016	2017	2018	2019	2020	2021	2022	2023
Violence physique (transport public)	1				2	1			2		2	
Violence physique (voie publique)	7	10	11	14	13	16	12	8	7	12	11	6
Violence physique (autre endroit public)			1				1	1	1			1
Violence physique (endroit accessible au public)	5	11	2	10	8	2	3	5	4	3	4	3
Violence sexuelle (transport public)										1		
Violence sexuelle (voie publique)	1		1	1	1	3	5					
Violence sexuelle (autre endroit public)		1										
Violence sexuelle (endroit accessible au public)	3		1	1	1	2			1		1	
Violence psychique (transport public)	1	2		2	1	1	1	1	1	1	1	
Violence psychique (voie publique)	4	18	14	22	8	12	9	14	16	12	14	7
Violence psychique (autre endroit public)		3	1	2		1	1	2	2	1	2	
Violence psychique (endroit accessible au public)	5	8	4	7	5	5	6	5	2	2	6	4
Vol à main armée (voie publique)								1				
Vol à main armée (endroit accessible au public)			1	1					1			
Vol avec violence sans arme (transport public)	1				2							
Vol avec violence sans arme (voie publique)	1	2			2		1		1			1
Vol avec violence sans arme (autre endroit public)									1			
Vol avec violence sans arme (endr. acces. au pub.)		1	1	2			1	1				



PH Autre

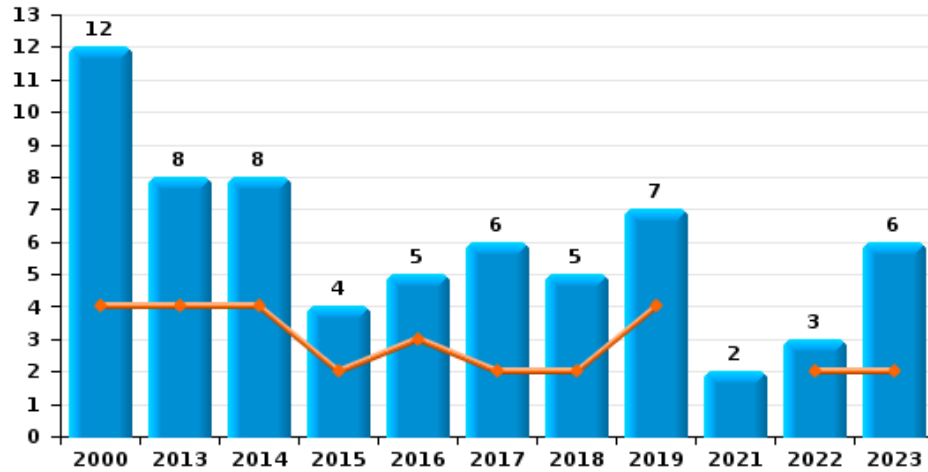
	2000	2013	2014	2015	2016	2017	2018	2019	2020	2021	2022	2023
Faux policiers		1	1									1
Terrorisme, extrémisme et radicalisme								1				
Cyberharcèlement	1	6	8	14	2	4	2	1	6	1		4
Fraude à l'identité	3	11	5	7	7	8	4	1	3	8	5	7



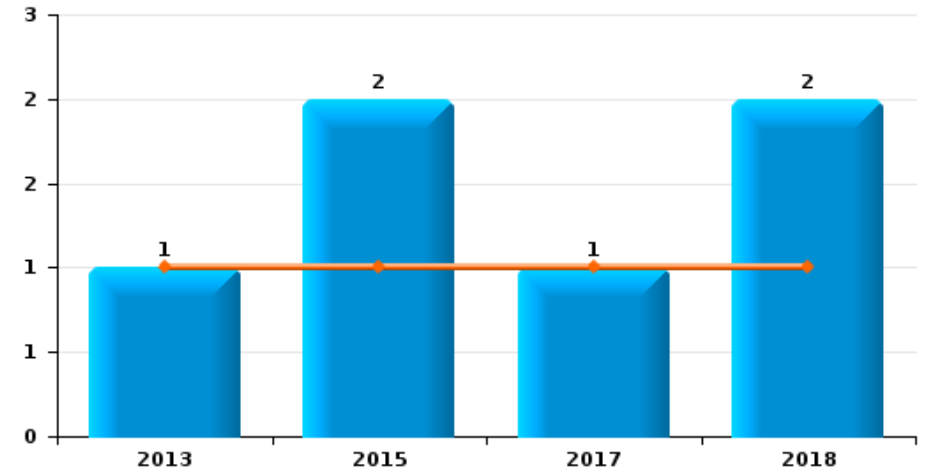
Yvoir

Année	■
Semestre 1	■

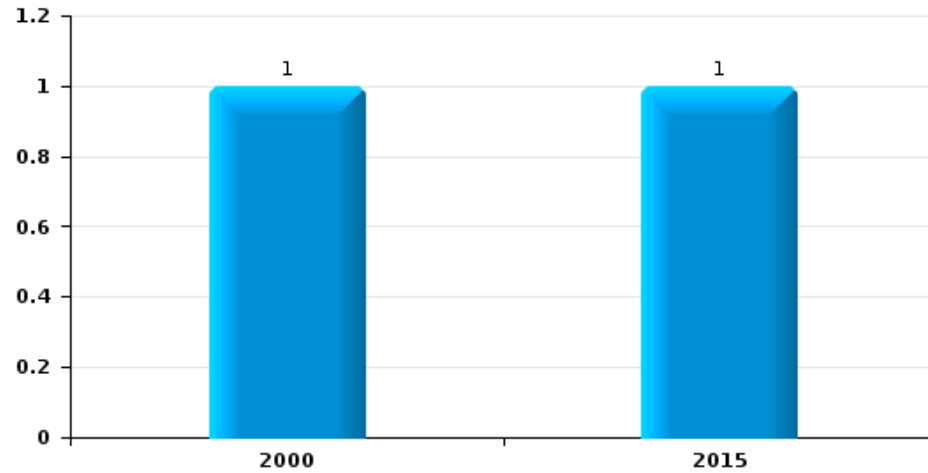
Vol de voiture



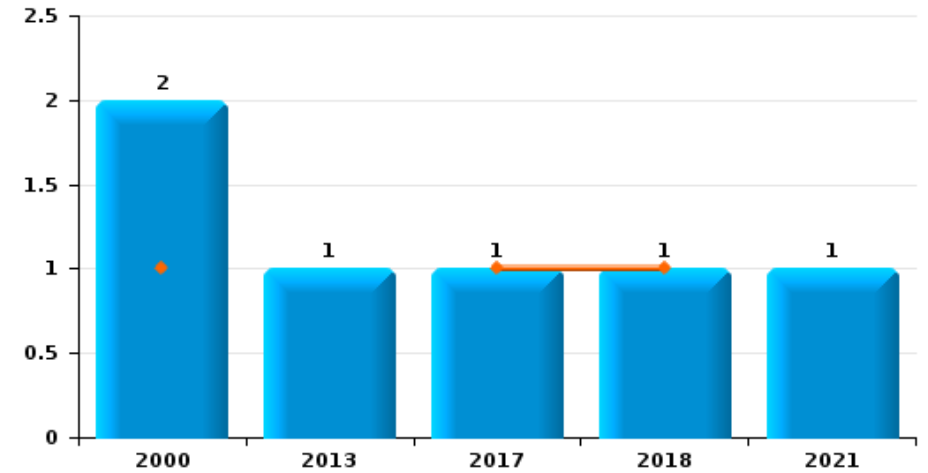
Vol de moto



Carjacking



Vol dans les garages

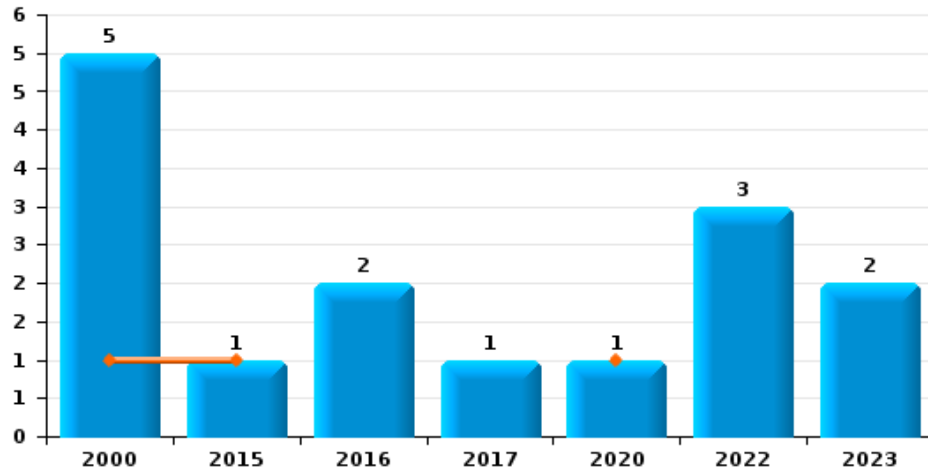




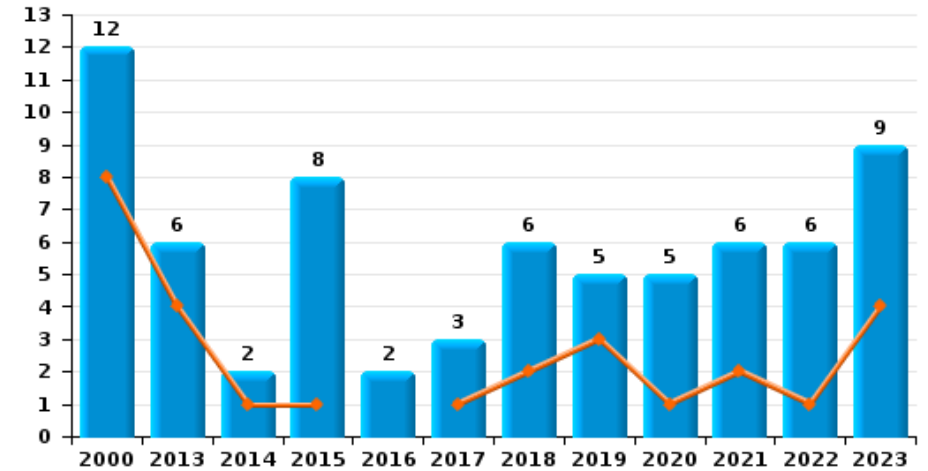
Yvoir

Année	■
Semestre 1	■

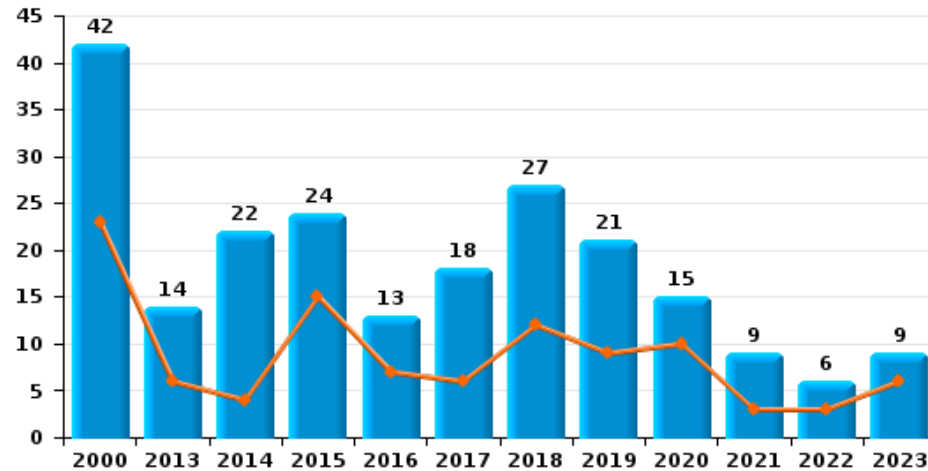
Vol de vélomoteur



Vol de vélo



Vol dans ou sur un véhicule

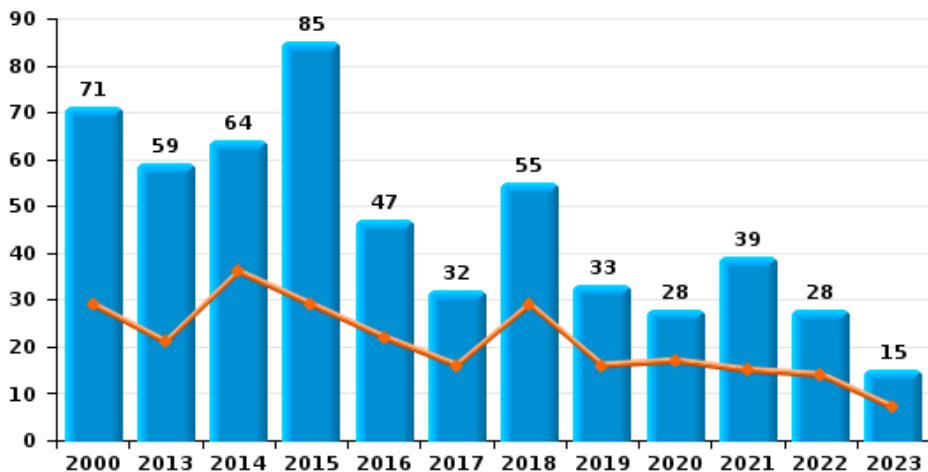




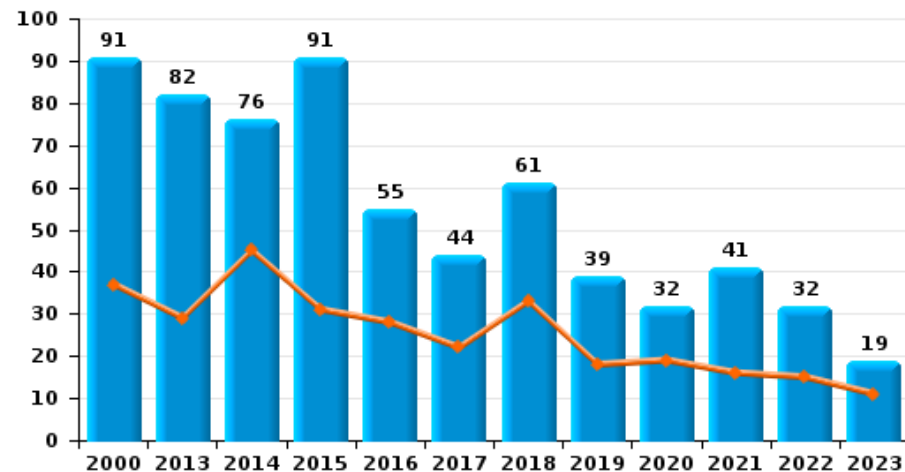
Yvoir



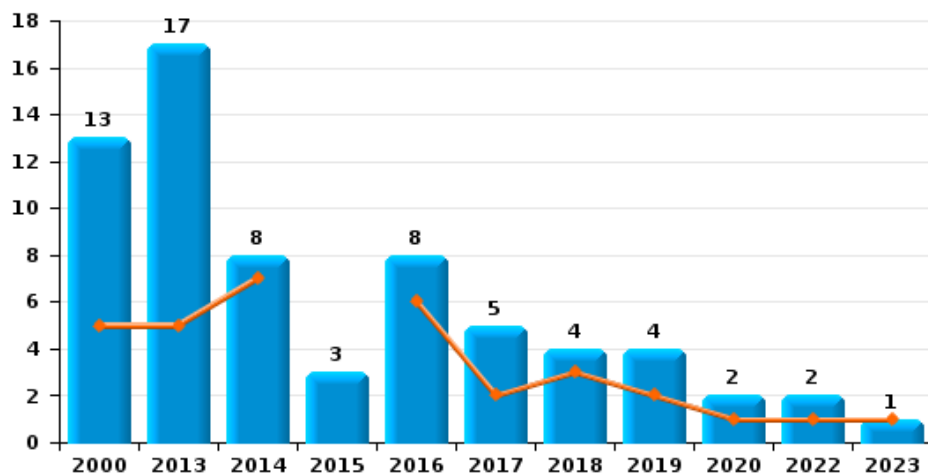
Cambriolage dans habitation



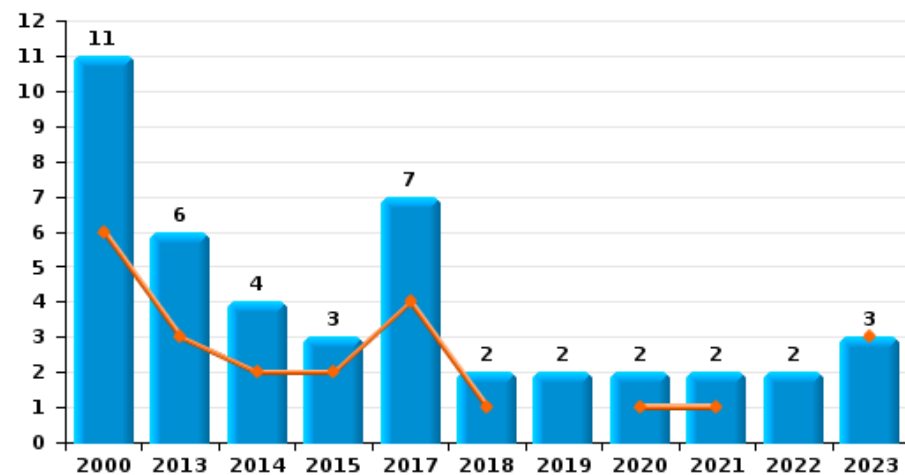
Cambriolage dans bâtiment (total)



Cambriolage ds entreprise ou commerce



Cambriolage ds service public ou bâtiment administratif

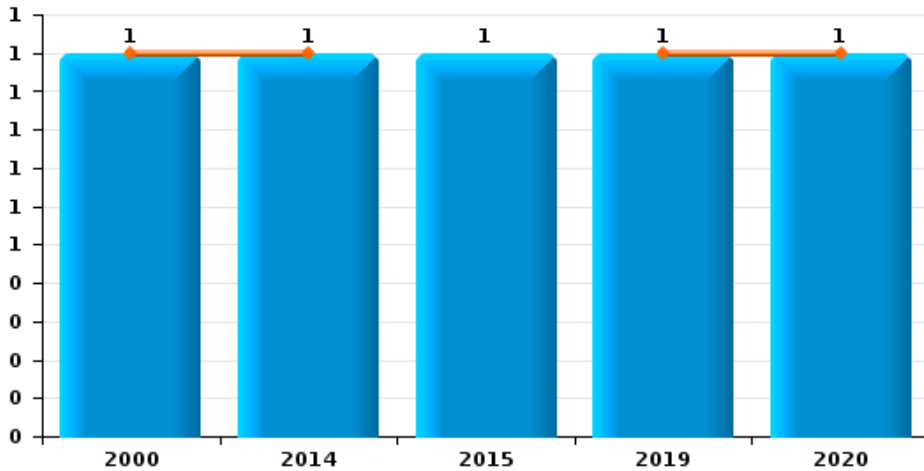




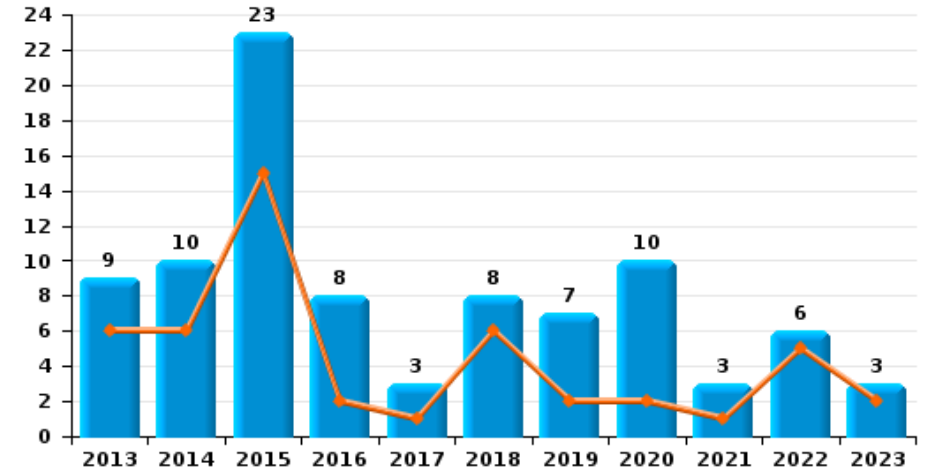
Yvoir



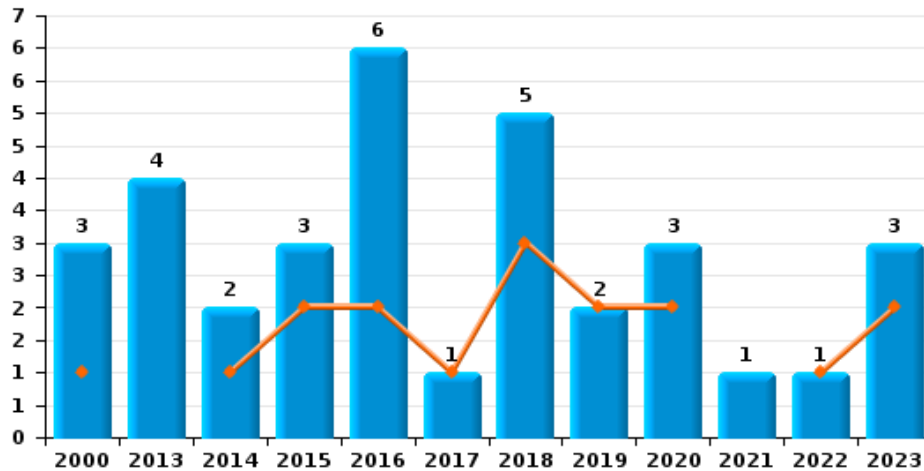
Vol à main armée



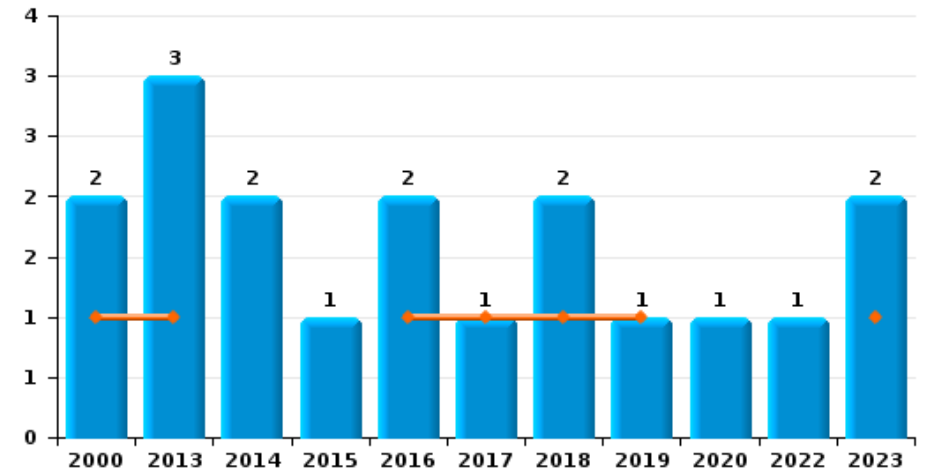
Vol à l'étalage



Vol avec violence sans arme



Vol à la tire

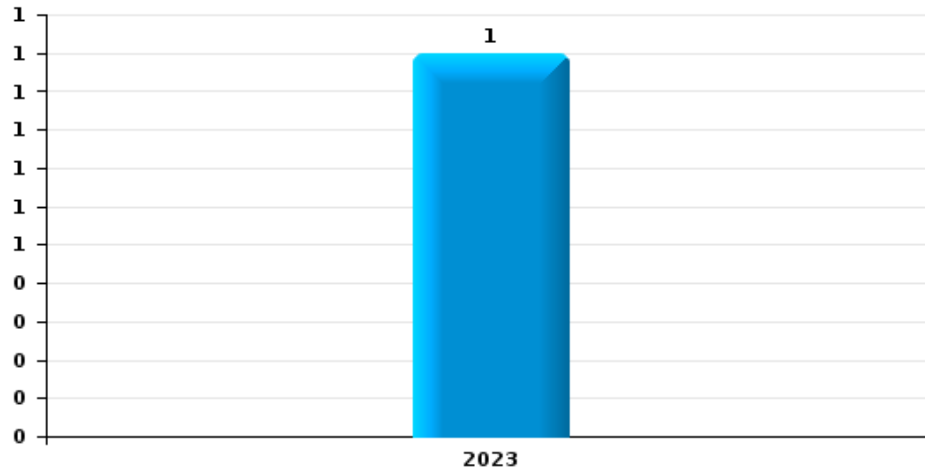




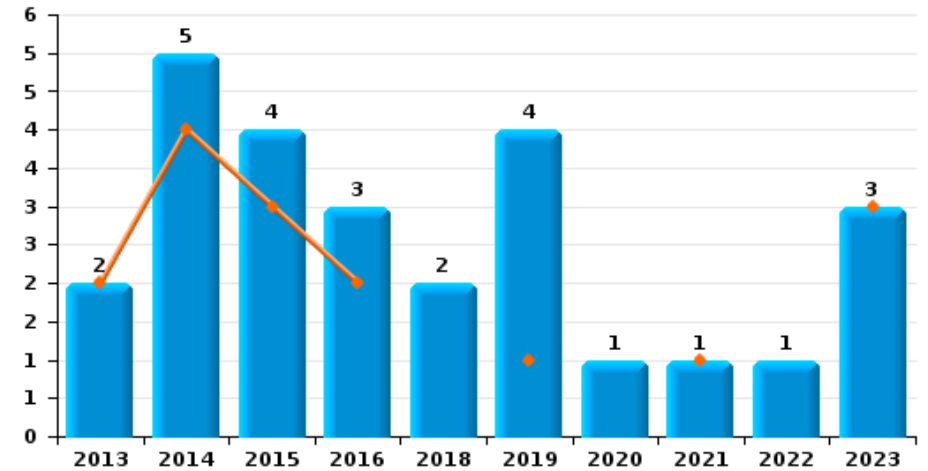
Yvoir

Année	■
Semestre 1	■

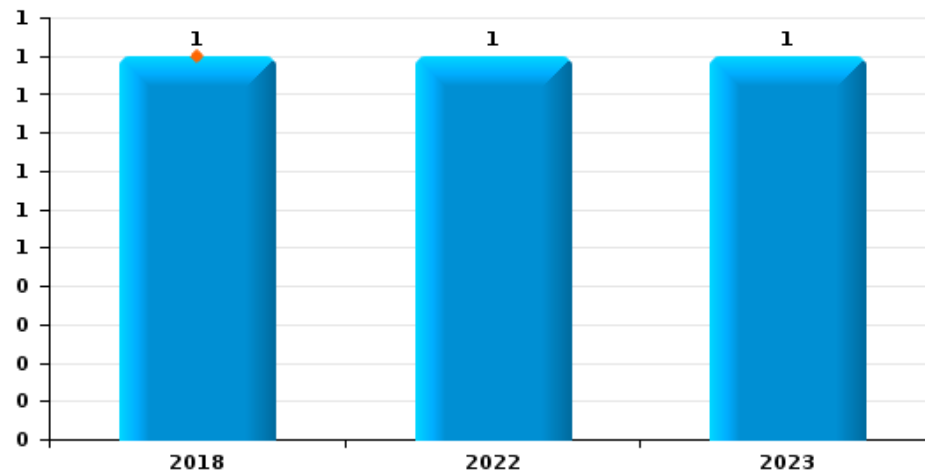
Arrachage de sac à main



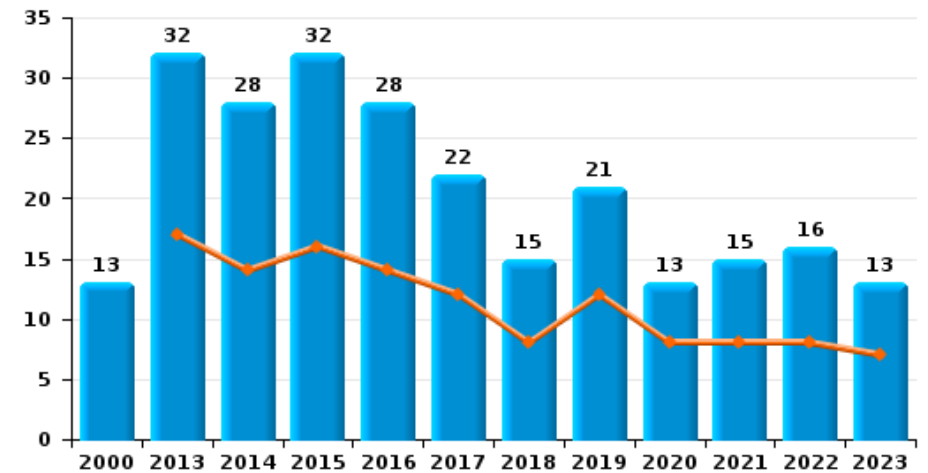
Graffiti



Vol à l'arraché



Dégradation de voiture





Yvoir

FC Vol moyen de transport

		2000	2013	2014	2015	2016	2017	2018	2019	2020	2021	2022	2023
Vol de voiture	Sem 1	4	4	4	2	3	2	2	4			2	2
	Sem 2	8	4	4	2	2	4	3	3		2	1	4
	Total	12	8	8	4	5	6	5	7		2	3	6
Vol de moto	Sem 1		1		1		1	1					
	Sem 2				1			1					
	Total		1		2		1	2					
Carjacking	Sem 2	1			1								
	Total	1			1								
Vol dans les garages	Sem 1	1					1	1					
	Sem 2	1	1								1		
	Total	2	1				1	1			1		
Vol de vélomoteur	Sem 1	1			1					1			
	Sem 2	4				2	1					3	2
	Total	5			1	2	1			1		3	2
Vol de vélo	Sem 1	8	4	1	1		1	2	3	1	2	1	4
	Sem 2	4	2	1	7	2	2	4	2	4	4	5	5
	Total	12	6	2	8	2	3	6	5	5	6	6	9



FC Cambriolage

		2000	2013	2014	2015	2016	2017	2018	2019	2020	2021	2022	2023
Cambriolage dans habitation	Sem 1	29	21	36	29	22	16	29	16	17	15	14	7
	Sem 2	42	38	28	56	25	16	26	17	11	24	14	8
Total		71	59	64	85	47	32	55	33	28	39	28	15
Cambriolage ds entreprise ou commerce	Sem 1	5	5	7		6	2	3	2	1		1	1
	Sem 2	8	12	1	3	2	3	1	2	1		1	
Total		13	17	8	3	8	5	4	4	2		2	1
Cambriolage ds service public ou bâtiment administ	Sem 1	6	3	2	2		4	1		1	1		3
	Sem 2	5	3	2	1		3	1	2	1	1	2	
Total		11	6	4	3		7	2	2	2	2	2	3
Cambriolage dans bâtiment (total)	Sem 1	37	29	45	31	28	22	33	18	19	16	15	11
	Sem 2	54	53	31	60	27	22	28	21	13	25	17	8
Total		91	82	76	91	55	44	61	39	32	41	32	19



FC Vol autre

		2000	2013	2014	2015	2016	2017	2018	2019	2020	2021	2022	2023
Vol à main armée	Sem 1	1		1					1	1			
	Sem 2				1								
Total		1		1	1				1	1			
Vol avec violence sans arme	Sem 1	1		1	2	2	1	3	2	2		1	2
	Sem 2	2	4	1	1	4		2		1	1		1
Total		3	4	2	3	6	1	5	2	3	1	1	3
Vol dans ou sur un véhicule	Sem 1	23	6	4	15	7	6	12	9	10	3	3	6
	Sem 2	19	8	18	9	6	12	15	12	5	6	3	3
Total		42	14	22	24	13	18	27	21	15	9	6	9
Vol d'armes et explosifs	Sem 1	3					1						
	Sem 2	5	2	1	1		1	2				1	
Total		8	2	1	1		2	2				1	
Arrachage de sac à main	Sem 2												1
Total													1
Vol à l'arraché	Sem 1							1					
	Sem 2										1		1
Total								1			1		1
Vol à la tire	Sem 1	1	1			1	1	1	1				1
	Sem 2	1	2	2	1	1		1		1		1	1
Total		2	3	2	1	2	1	2	1	1		1	2
Vol à l'étalage	Sem 1		6	6	15	2	1	6	2	2	1	5	2
	Sem 2		3	4	8	6	2	2	5	8	2	1	1
Total			9	10	23	8	3	8	7	10	3	6	3
Vol par ruse	Sem 1			1	2	1	1				1		3
	Sem 2			2			1				1		1
Total				3	2	1	2				2		4



FC Vol autre

		2000	2013	2014	2015	2016	2017	2018	2019	2020	2021	2022	2023
Vol de métaux	Sem 1		5	3	4		1					1	1
	Sem 2	2	4	2	5					3	1		
Total		2	9	5	9		1			3	1	1	1
Vol sur les chantiers	Sem 1	3	1			2		1	1			1	
	Sem 2	2	3			1	1		1	1	2	2	1
Total		5	4			3	1	1	2	1	2	3	1
Vol d'animaux	Sem 1			1								1	
	Total			1								1	
Vol de cargaison	Sem 2					1							
	Total					1							



Criminalité ICT

		2000	2013	2014	2015	2016	2017	2018	2019	2020	2021	2022	2023
Fraude de cartes de paiements	Sem 1			2	2	4	8	3	2	2	1	6	
	Sem 2		1	3	15	3	1	6		2	3	3	1
	Total		1	5	17	7	9	9	2	4	4	9	1
Phishing	Sem 2										1	1	
	Total										1	1	



FC Autre

		2000	2013	2014	2015	2016	2017	2018	2019	2020	2021	2022	2023
Violence contre les métiers d'intérêt général	Sem 1			2	2	1		1		1	1	1	1
	Sem 2			1	1				1	1	1		1
Total				3	3	1		1	1	2	2	1	2
Graffiti	Sem 1		2	4	3	2			1		1		3
	Sem 2			1	1	1		2	3	1		1	
Total			2	5	4	3		2	4	1	1	1	3
Dégradation de voiture	Sem 1		17	14	16	14	12	8	12	8	8	8	7
	Sem 2	13	15	14	16	14	10	7	9	5	7	8	6
Total		13	32	28	32	28	22	15	21	13	15	16	13
Rixe au couteau	Sem 1						1						
	Sem 2					1							
Total						1	1						



PH Violence intrafamiliale (VIF)

		2000	2013	2014	2015	2016	2017	2018	2019	2020	2021	2022	2023
VIF: physique, dans le couple	Sem 1	4	5	7	10	11	3	3	16	6	8	5	6
	Sem 2	2	5	9	2	5	7	9	5	5	5	11	4
Total		6	10	16	12	16	10	12	21	11	13	16	10
VIF: physique, envers des descendants	Sem 1			1		2		1	3	2		1	
	Sem 2				1			1	1	3			
Total				1	1	2		2	4	5		1	
VIF: physique, envers d'autres membres	Sem 1	3		2	2	1	1			1			
	Sem 2	4	1		1		1			3	1	1	3
Total		7	1	2	3	1	2			4	1	1	3
VIF: sexuelle, dans le couple	Sem 1					1							
	Sem 2							1					
Total						1		1					
VIF: sexuelle, envers des descendants	Sem 1						2		1	1			
	Sem 2	2							1	1	1		
Total		2					2		2	2	1		
VIF: psychique, dans le couple	Sem 1	4	20	15	17	4	7	2	7	6	11	10	6
	Sem 2	4	11	12	4	1	9	5	8	5	9	10	12
Total		8	31	27	21	5	16	7	15	11	20	20	18
VIF: psychique, envers des descendants	Sem 1			1		1		2	2	3		1	
	Sem 2								1	1			1
Total				1		1		2	3	4		1	1
VIF: psychique, envers d'autres membres	Sem 1				1	1			1			1	2
	Sem 2				1	2	1	1	2				6
Total					2	3	1	1	3			1	8



PH Violence intrafamiliale (VIF)

		2000	2013	2014	2015	2016	2017	2018	2019	2020	2021	2022	2023
VIF: économique, dans le couple	Sem 1		1		1			1				1	1
	Sem 2		1	1			1	1	1		2	1	
Total			2	1	1		1	2	1		2	2	1
VIF: économique, envers d'autres membres	Sem 1	2	3		1						1		
	Sem 2	1	1				2	1	2	1	1		2
Total		3	4		1		2	1	2	1	2		2



PH Hormones et dopage

		2000	2013	2014	2015	2016	2017	2018	2019	2020	2021	2022	2023
Dopage humain	Sem 1		1						1				
	Sem 2						1						
Total			1				1		1				



PH Drogues

		2000	2013	2014	2015	2016	2017	2018	2019	2020	2021	2022	2023
Vente de cocaïne	Sem 1								1		3		3
	Sem 2				1							2	
	Total				1				1		3	2	3
Production de drogues synthétiques	Sem 1				1								
	Total				1								
Vente de drogues synthétiques	Sem 1			1									2
	Total			1									2
Production de cannabis (culture)	Sem 1			1						1			1
	Sem 2		1	1			1						
	Total		1	2			1			1			1
Vente de cannabis en grande quantité	Sem 2					1							
	Total					1							
Import-export d'héroïne	Sem 1									1			
	Total									1			
Vente-traffic d'héroïne	Sem 1									1	1		1
	Total									1	1		1



PH Trafic d'armes

		2000	2013	2014	2015	2016	2017	2018	2019	2020	2021	2022	2023
Commerce et production d'arme à feu et mun.	Sem 1				1					1			
	Total				1					1			



PH Traite des êtres humains

		2000	2013	2014	2015	2016	2017	2018	2019	2020	2021	2022	2023
TEH - exploitation économique	Sem 1						1						
	Sem 2			1									
	Total			1			1						
TEH - exploitation sexuelle	Sem 1							2	1				1
	Sem 2												
	Total							2	1				1



PH Violence dans l'espace public

		2000	2013	2014	2015	2016	2017	2018	2019	2020	2021	2022	2023
Violence physique (transport public)	Sem 1					1	1			2			
	Sem 2	1				1						2	
	Total	1				2	1			2		2	
Violence physique (voie publique)	Sem 1		5	4	9	6	5	6	4	6	8	5	3
	Sem 2	7	5	7	5	7	11	6	4	1	4	6	3
	Total	7	10	11	14	13	16	12	8	7	12	11	6
Violence physique (autre endroit public)	Sem 2			1				1	1	1			1
	Total			1				1	1	1			1
Violence physique (endroit accessible au public)	Sem 1	1	5	1	8	4	2	1	3	2		2	1
	Sem 2	4	6	1	2	4		2	2	2	3	2	2
	Total	5	11	2	10	8	2	3	5	4	3	4	3
Violence sexuelle (transport public)	Sem 2										1		
	Total										1		
Violence sexuelle (voie publique)	Sem 1	1		1			1	3					
	Sem 2				1	1	2	2					
	Total	1	1	1	1	3	5						
Violence sexuelle (autre endroit public)	Sem 2		1										
	Total		1										
Violence sexuelle (endroit accessible au public)	Sem 1				1	1	1					1	
	Sem 2	3		1			1			1			
	Total	3	1	1	1	2				1		1	
Violence psychique (transport public)	Sem 1		1		2		1	1			1		
	Sem 2	1	1			1			1	1		1	
	Total	1	2		2	1	1	1	1	1	1	1	



PH Violence dans l'espace public

		2000	2013	2014	2015	2016	2017	2018	2019	2020	2021	2022	2023
Violence psychique (voie publique)	Sem 1	3	10	8	7	6	7	5	6	7	7	6	5
	Sem 2	1	8	6	15	2	5	4	8	9	5	8	2
	Total	4	18	14	22	8	12	9	14	16	12	14	7
Violence psychique (autre endroit public)	Sem 1			1	1			1	1	2	1	1	
	Sem 2		3		1		1		1			1	
	Total		3	1	2		1	1	2	2	1	2	
Violence psychique (endroit accessible au public)	Sem 1	2	3	2	4	3	2	3	1	2	1	2	1
	Sem 2	3	5	2	3	2	3	3	4		1	4	3
	Total	5	8	4	7	5	5	6	5	2	2	6	4
Vol à main armée (voie publique)	Sem 1								1				
	Total								1				
Vol à main armée (endroit accessible au public)	Sem 1			1						1			
	Sem 2				1								
	Total			1	1					1			
Vol avec violence sans arme (transport public)	Sem 1					1							
	Sem 2	1				1							
	Total	1				2							
Vol avec violence sans arme (voie publique)	Sem 1					1				1			
	Sem 2	1	2			1		1					1
	Total	1	2			2		1		1			1
Vol avec violence sans arme (autre endroit public)	Sem 2									1			
	Total									1			
Vol avec violence sans arme (endr. acces. au pub.)	Sem 1				2			1	1				
	Sem 2		1	1									
	Total		1	1	2			1	1				



PH Autre

		2000	2013	2014	2015	2016	2017	2018	2019	2020	2021	2022	2023
Faux policiers	Sem 1			1									1
	Sem 2		1										
	Total		1	1									1
Terrorisme, extrémisme et radicalisme	Sem 2								1				
	Total								1				
Cyberharcèlement	Sem 1	1	2	3	8	1	2	1	1	4	1		3
	Sem 2		4	5	6	1	2	1		2			1
	Total	1	6	8	14	2	4	2	1	6	1		4
Fraude à l'identité	Sem 1	3	2	4	5	5	6	3		1	3	1	3
	Sem 2		9	1	2	2	2	1	1	2	5	4	4
	Total	3	11	5	7	7	8	4	1	3	8	5	7



Yvoir

2022

FC Vol moyen de transport

	Fév	Juin	Juil	Août	Oct	Déc	Total
Vol de voiture	1	1	1				3
Vol de vélomoteur				1		2	3
Vol de vélo		1	1	1	3		6

FC Cambriolage

	Jan	Fév	Mar	Avr	Mai	Juin	Août	Sep	Oct	Nov	Déc	Total
Cambriolage dans habitation	4	2	1	4	2	1	3		5	5	1	28
Cambriolage ds entreprise ou commerce			1								1	2
Cambriolage ds service public ou bâtiment administ							1	1				2
Cambriolage dans bâtiment (total)	4	2	2	4	2	1	4	1	5	5	2	32

FC Vol autre

	Jan	Fév	Mar	Juin	Juil	Août	Oct	Déc	Total
Vol avec violence sans arme				1					1
Vol dans ou sur un véhicule		1	2		1	1	1		6
Vol d'armes et explosifs						1			1
Vol à l'arraché							1		1
Vol à la tire							1		1
Vol à l'étalage	2	3			1				6
Vol de métaux		1							1
Vol sur les chantiers		1					1	1	3
Vol d'animaux				1					1



Criminalité ICT

	Jan	Fév	Mar	Mai	Juin	Juil	Sep	Oct	Total
Fraude de cartes de paiements	1	2	1	1	1	1	1	1	9
Phishing								1	1

FC Autre

	Jan	Fév	Mar	Avr	Juin	Août	Sep	Oct	Total
Violence contre les métiers d'intérêt général				1					1
Graffiti						1			1
Dégradation de voiture	1	1	2	2	2	5	1	2	16

PH Violence intrafamiliale (VIF)

	Fév	Mar	Avr	Mai	Juin	Juil	Août	Sep	Oct	Nov	Déc	Total
VIF: physique, dans le couple	1		1	2	1	4	2	1	1	1	2	16
VIF: physique, envers des descendants	1											1
VIF: physique, envers d'autres membres							1					1
VIF: psychique, dans le couple	3	2		1	4		4		1	1	4	20
VIF: psychique, envers des descendants				1								1
VIF: psychique, envers d'autres membres			1									1
VIF: économique, dans le couple					1						1	2

PH Drogues

	Sep	Total
Vente de cocaïne	2	2



PH Violence dans l'espace public

	Jan	Fév	Mar	Avr	Mai	Juin	Juil	Août	Sep	Nov	Déc	Total
Violence physique (transport public)								1		1		2
Violence physique (voie publique)	1				3	1	1	2	1	1	1	11
Violence physique (endroit accessible au public)	1		1				1		1			4
Violence sexuelle (endroit accessible au public)				1								1
Violence psychique (transport public)										1		1
Violence psychique (voie publique)	1	1	1		3			6	1	1		14
Violence psychique (autre endroit public)						1				1		2
Violence psychique (endroit accessible au public)			1		1		1			3		6

PH Autre

	Juin	Août	Sep	Nov	Total
Fraude à l'identité	1	1	2	1	5



2023

FC Vol moyen de transport

	Fév	Mar	Mai	Août	Sep	Oct	Nov	Total
Vol de voiture	1		1		1	1	2	6
Vol de vélomoteur				1		1		2
Vol de vélo		2	2	2	2	1		9

FC Cambriolage

	Jan	Fév	Mar	Avr	Mai	Juin	Août	Sep	Oct	Nov	Total
Cambriolage dans habitation	3		1	1	2		1	2	2	3	15
Cambriolage ds entreprise ou commerce	1										1
Cambriolage ds service public ou bâtiment administ		1	1			1					3
Cambriolage dans bâtiment (total)	4	1	2	1	2	1	1	2	2	3	19

FC Vol autre

	Jan	Fév	Mar	Avr	Mai	Juin	Juil	Sep	Oct	Nov	Déc	Total
Vol avec violence sans arme			1			1	1					3
Vol dans ou sur un véhicule	1	2		1	1	1		1	1	1		9
Arrachage de sac à main							1					1
Vol à l'arraché							1					1
Vol à la tire		1						1				2
Vol à l'étalage	1	1								1		3
Vol par ruse	2		1					1				4
Vol de métaux	1											1
Vol sur les chantiers											1	1



Criminalité ICT

	Oct	Total
Fraude de cartes de paiements	1	1

FC Autre

	Jan	Fév	Mar	Avr	Mai	Juil	Oct	Nov	Déc	Total
Violence contre les métiers d'intérêt général	1					1				2
Graffiti	1			1	1					3
Dégradation de voiture	3	1	1	1	1	2	1	2	1	13

PH Violence intrafamiliale (VIF)

	Jan	Fév	Mar	Avr	Mai	Juin	Juil	Août	Sep	Oct	Nov	Total
VIF: physique, dans le couple	2		2	2			1	1	1	1		10
VIF: physique, envers d'autres membres								1			2	3
VIF: psychique, dans le couple		1	1	3	1		5	3	3		1	18
VIF: psychique, envers des descendants										1		1
VIF: psychique, envers d'autres membres				1		1			3	1	2	8
VIF: économique, dans le couple					1							1
VIF: économique, envers d'autres membres									2			2

PH Drogues

	Fév	Mar	Avr	Mai	Total
Vente de cocaïne	1		1	1	3
Vente de drogues synthétiques			1	1	2
Production de cannabis (culture)		1			1
Vente-traffic d'héroïne				1	1

PH Traite des êtres humains

	Mar	Total
TEH - exploitation sexuelle	1	1



PH Violence dans l'espace public

	Jan	Fév	Mar	Avr	Mai	Juil	Août	Sep	Déc	Total
Violence physique (voie publique)	1		1		1	1		2		6
Violence physique (autre endroit public)							1			1
Violence physique (endroit accessible au public)				1		1	1			3
Violence psychique (voie publique)	1	1		2	1			1	1	7
Violence psychique (endroit accessible au public)					1	1	1	1		4
Vol avec violence sans arme (voie publique)						1				1

PH Autre

	Jan	Mar	Avr	Mai	Août	Nov	Déc	Total
Faux policiers		1						1
Cyberharcèlement	1		1	1			1	4
Fraude à l'identité			1	2	1	1	2	7

STATISTIQUES POLICIERES DE CRIMINALITE

LIEU DE PERPETRATION: COMMUNE

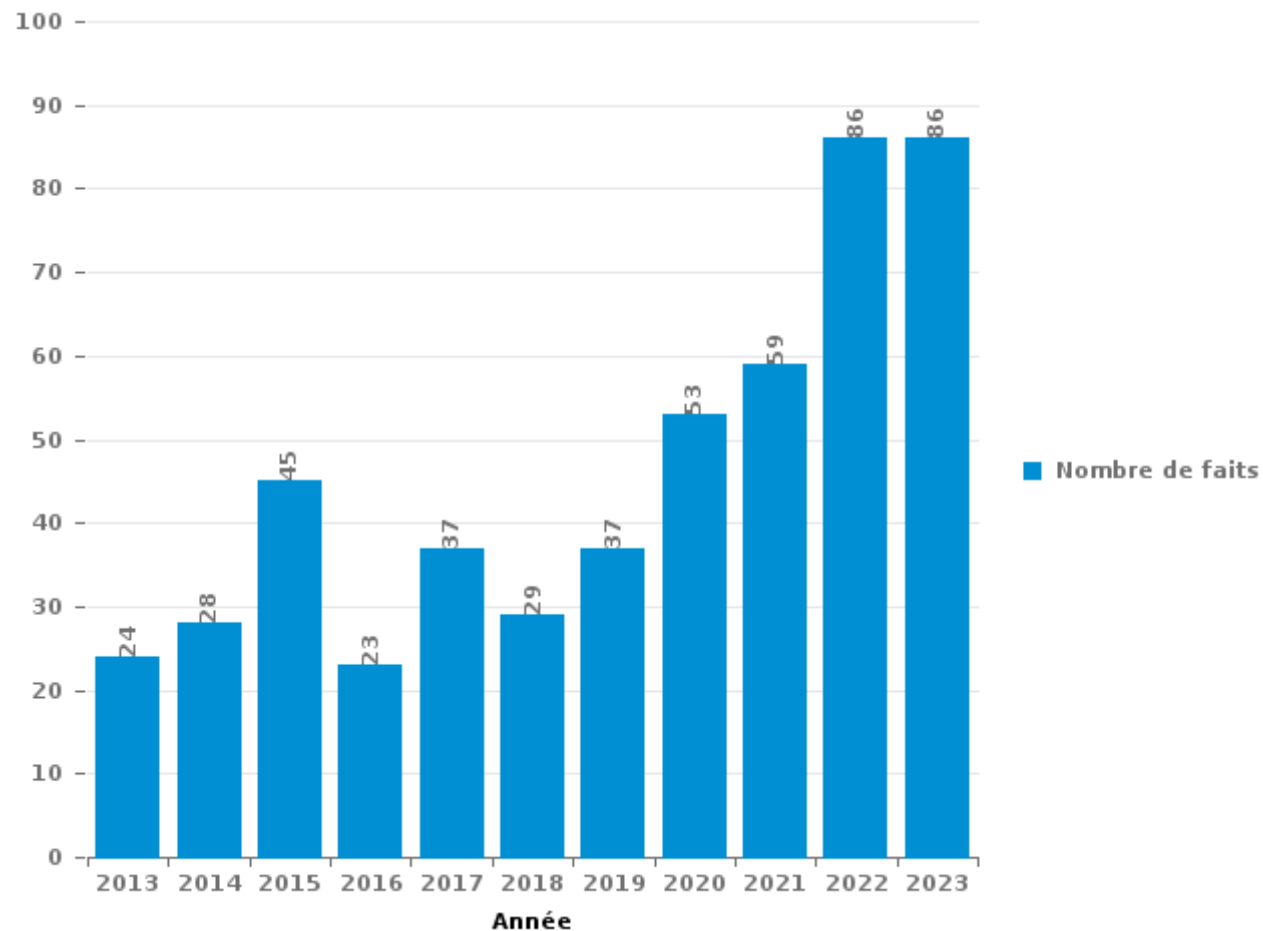
Yvoir

PARTIE III : ICT



Yvoir

Nombre total de délits avec un élément ICT/online, depuis 2013





Criminalité ICT/online au sens strict

Infractions (exhaustif)

	2013	2014	2015	2016	2017	2018	2019	2020	2021	2022	2023
Criminalité informatique: Faux en informatique:	1		2				1				1
Criminalité informatique: Fraude informatique:	4	8	18	14	12	12	13	17	17	29	18
Criminalité informatique: Hacking:		1	1	1	2	1		2		2	1
Criminalité informatique: Sabotage:	1	1	1		1	2					
Infr. contre autres valeurs morales et sentiments: Violation de communication par particulier:	1		1								
Total:	7	10	23	15	15	15	14	19	17	31	20

Figures criminelles (à considérer spécifiquement – ne pas additionner avec d'autres éléments – risque de double comptage!)

	2013	2014	2015	2016	2017	2018	2019	2020	2021	2022	2023
Fraude de cartes de paiements	1	5	17	7	9	9	2	4	4	9	1
Phishing									1	1	



Criminalité ICT/online au sens large

Infractions (uniquement si code-fait existe)

	2013	2014	2015	2016	2017	2018	2019	2020	2021	2022	2023
Armes et explosifs: Autre: Vente par correspondance/internet d'arme à feu			1								
Fraude: Escroquerie: Fraude par internet	8	9	6	6	17	13	21	25	33	47	51
Infr. contre autres valeurs morales et sentiments: Cyberlokkig (leurre de mineur par ICT):								1			
Infr. contre les moeurs: Voyeurisme: Diffusion enregistrement nudité ou intimité								1	1	2	
Total:	8	9	7	6	17	13	21	27	34	49	51

Figures criminelles (à considérer spécifiquement – ne pas additionner avec d'autres éléments – risque de double comptage!)

	2013	2014	2015	2016	2017	2018	2019	2020	2021	2023
Cyberharcèlement	6	8	14	2	4	2	1	6	1	4

STATISTIQUES POLICIERES DE CRIMINALITE

LIEU DE PERPETRATION: COMMUNE

Yvoir

PARTIE IV : DESTINATION LIEU



Yvoir

Vol et extorsion

	2000	2013	2014	2015	2016	2017	2018	2019	2020	2021	2022	2023
Habitation: maison	91	61	63	86	48	34	55	31	38	43	26	29
Voie publique	34	18	27	25	19	17	27	21	11	8	16	11
Hôpital	51	16	18	9	14	12	17	10	6	7	6	2
Magasin	6	14	15	25	13	6	12	12	11	4	8	4
Parking	7	12	15	8	3	8	12	3	2	3	2	3
Habitation: dépendances	2	8	4	17	4	5	9	5	5	3	5	7
Habitation: autre	4	14	4	8	5	9	9		3	3	2	
Habitation: non précisée	1	14	3	10	9	4	3	6		3	5	1
Inconnue	1	5	7	2	4	7	6	9	1	3	4	5
Terrain	10	5		11	3	4	2	4	4	1	3	5
Institution d'enseignement	11	6	4	4	4	7	3	5	1		3	1
Habitation: allée	8	4	6	6	2	2	3	3	4	2		2
Culture et loisirs	14	7	3	4	2	2	1	2		2	2	2
Station de bus / métro et gare de chemin de fer	3	1	3	2	4	3	5	4		5	4	5
Habitation: appartement	3	3	2	6	6	2	8	3			1	2
Service public	12	1	3	2	4	2		1	4	1	1	2
Horeca	7	9	2	2	4	2	1	3			1	
Habitation: garage	3	2	1	1		1	1	4	2	1	3	5
Entreprise	8	2	4	1	2	1	1		1		2	1
Chantier	4	4			3	1		2	1	2	3	1
Autre	1	3	3	6	4	1	1				1	
Moyen de transport: voiture	1	1		3	1		4	2	4	1		
Stade	2	7	1	2	1							
Banque / institution financière	1	2	2		1	4		1	1			
Infrastructure sportive	1		1	1	3	1			1		1	1
Moyen de transport: autre		1		2		1		2				1
Moyen de transport: train / tram / métro	2	1	1								2	1
Cimetière								1	3		1	1
Eaux intérieures et maritimes	1	1		3	1							
Maison de repos	3			1	1	1						
Service		3	1	1			1					
Médecin / dentiste / pharmacien						2		1	1			
Moyen de transport: camion					1	1		1	1			
Edifice religieux / lieu du culte								1	1	1		
Station essence			2						1			
Aéroport			1									
Moyen de transport: autobus / autocar							1					
Total	292	225	196	248	166	140	182	137	107	93	102	92



Yvoir

Dégradation de la propriété

	2000	2013	2014	2015	2016	2017	2018	2019	2020	2021	2022	2023
Voie publique	12	18	19	23	18	21	17	20	10	14	10	10
Habitation: résidence principale	16	8	11	18	13	6	6	6	7	13	8	12
Parking	7	9	11	8	8	3	1	2	2	4	3	3
Terrain	11	3	1	3	2	3	2	8	2	1	6	5
Habitation: non précisée	1	3	2	3	5		1	1	1		3	4
Habitation: jardin	1	4		2	3	1	1	2	1	2	1	4
Service public	3		3		1	2		1	4	2	1	3
Culture et loisirs	2	2		2		3		1	2	1	1	2
Institution d'enseignement	1	2	2	2	1	1	1		3			1
Hôpital	3		2					3		2	3	
Habitation: allée	1	1	1	1	1			4	1	1	1	
Habitation: dépendances	1	1			1		1	2			4	1
Habitation: résidence secondaire	2	2	1	2	2	1	1					
Entreprise	1	4	1		1			1			2	
Autre			1	1	1			1		2	1	2
Horeca	3		2					1				
Chantier	2								1		1	
Magasin		2										2
Moyen de transport: voiture		3	1									
Station de bus / métro et gare de chemin de fer	1						1		1			1
Edifice religieux / lieu du culte		1	1			1						
Habitation: garage							2	1				
Infrastructure sportive			1		1	1						
Moyen de transport: autre		1						1			1	
Inconnue		1		1								
Moyen de transport: train / tram / métro			2									
Stade		1	1									
Bureau de police	1											
Cimetière								1				
Total	69	66	63	66	58	43	34	56	35	42	46	50



Yvoir

Infractions contre l'intégrité physique

	2000	2013	2014	2015	2016	2017	2018	2019	2020	2021	2022	2023
Habitation	14	18	31	18	20	14	18	25	18	21	23	19
Voie publique	7	9	7	17	18	21	14	8	10	12	12	9
Service public	5	5	6	2	5	5	12	6	5	3	3	5
Culture et loisirs	1	4		3	3	2	3	2	3		1	1
Hôpital		3	1	2	2			2	1	1	1	2
Institution d'enseignement	1		2	1			2	2	1	2	2	2
Horeca	2	2		1	2			1		2		
Inconnue	1	1	1			2			2		1	2
Terrain				1	1	1	2	2	1			1
Habitation: allée				1			1	2	2	1		
Parking				1			1		1	1	1	1
Station de bus / métro et gare de chemin de fer	1					1			1		2	
Infrastructure sportive		2	1	1								
Autre									1	1	1	
Moyen de transport: train / tram / métro			1						1		1	
Habitation: jardin					1			1				
Magasin		1			1							
Maison de repos		1						1				
Moyen de transport: autobus / autocar					2							
Moyen de transport: autre				1								1
Installation militaire								1				
Stade								1				
Total	32	46	50	49	55	46	53	54	47	44	48	43

FPF/DGR/DRI/BIPOL - Statistiques policières de criminalité (date de clôture: 19/04/2024)
 Les données pour les années 2001 jusqu'à 2012 ne sont plus publiées mais restent disponibles sur demande auprès du service BIPOL.

STATISTIQUES POLICIERES DE CRIMINALITE

LIEU DE PERPETRATION: COMMUNE

Yvoir

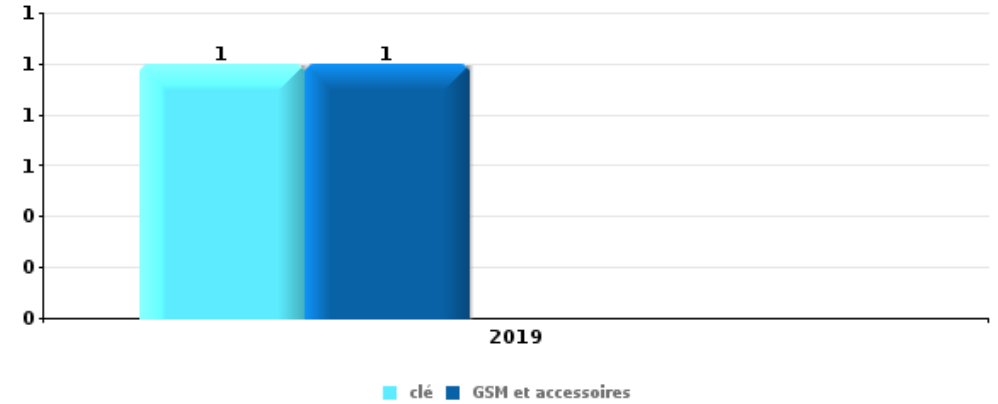
PARTIE V : OBJETS ET MOYENS DE TRANSPORT



Yvoir

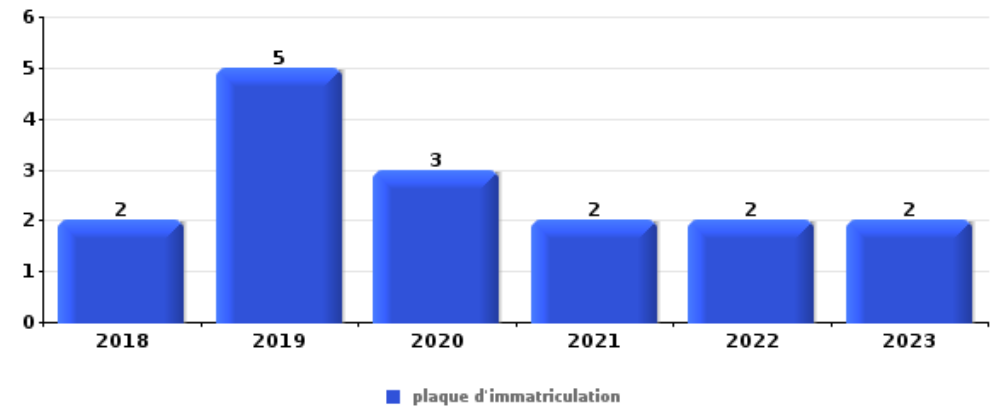
Vol à main armée

Top 5 Objets volés (sbd nombre de faits)		2018	2019	2020	2021	2022	2023
1	clé		1				
1	GSM et accessoires		1				



Vol dans ou sur un véhicule

Top 5 Objets volés (sbd nombre de faits)		2018	2019	2020	2021	2022	2023
1	plaque d'immatriculation	2	5	3	2	2	2
2	outillage	4	5	3		1	1
3	argent	5	2	3	1		1
4	carte d'identité / passeport	5	2	3			
5	carte bancaire / carte de crédit	4	2	1			1

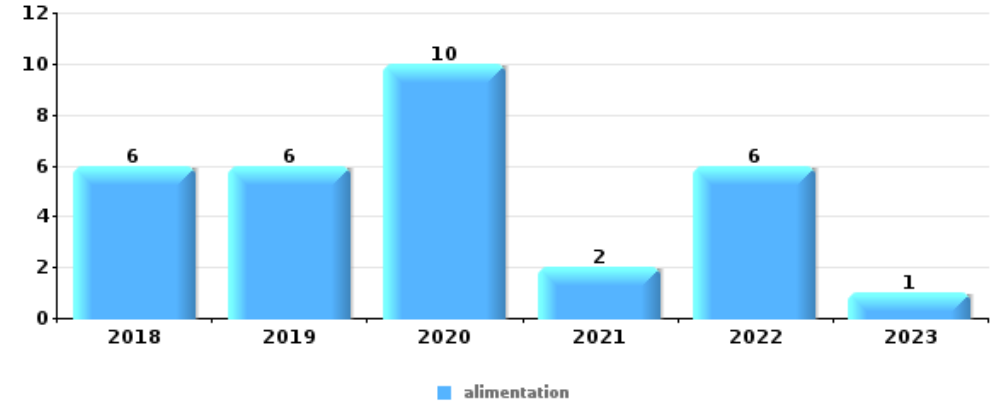




Vol à l'étalage

Top 5 Objets volés (sbd nombre de faits)

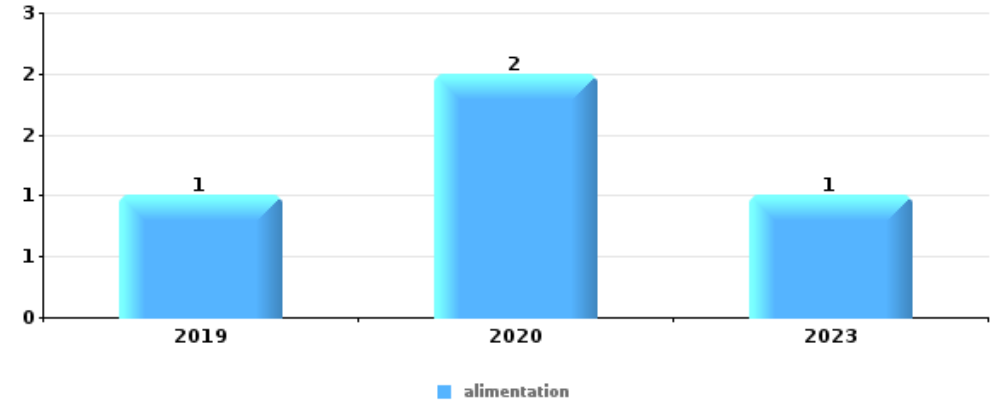
	2018	2019	2020	2021	2022	2023
1 alimentation	6	6	10	2	6	1
2 parfum / produit de beauté	1					



Cambrilage ds entreprise ou commerce

Top 5 Objets volés (sbd nombre de faits)

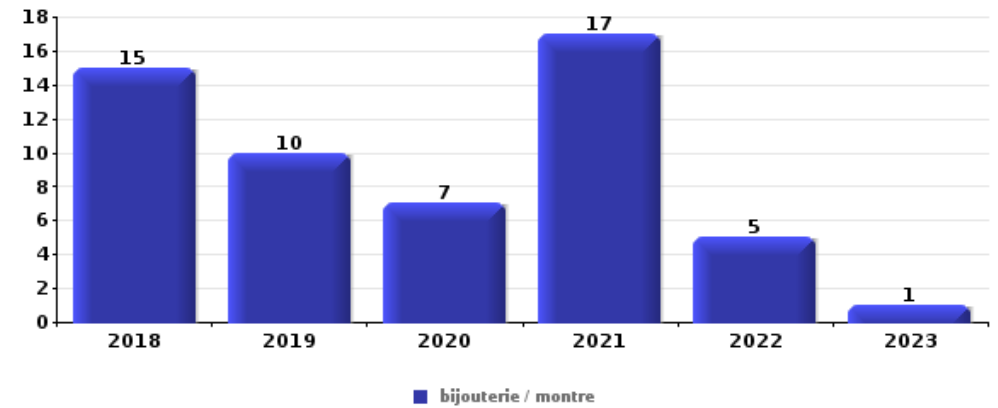
	2018	2019	2020	2021	2022	2023
1 alimentation		1	2			1
2 argent		1	1			
2 multimédia			1			1
2 tabac		1	1			
5 ordinateur et accessoires	1					
5 outillage		1				
5 vêtement						1





Cambrassage dans habitation

Top 5 Objets volés (sbd nombre de faits)		2018	2019	2020	2021	2022	2023
1	bijouterie / montre	15	10	7	17	5	1
2	argent	9	7	5	8	6	
3	multimédia	7		1	1	3	
3	ordinateur et accessoires	5		1	2	3	1
5	valise / sac	2	1	3			3



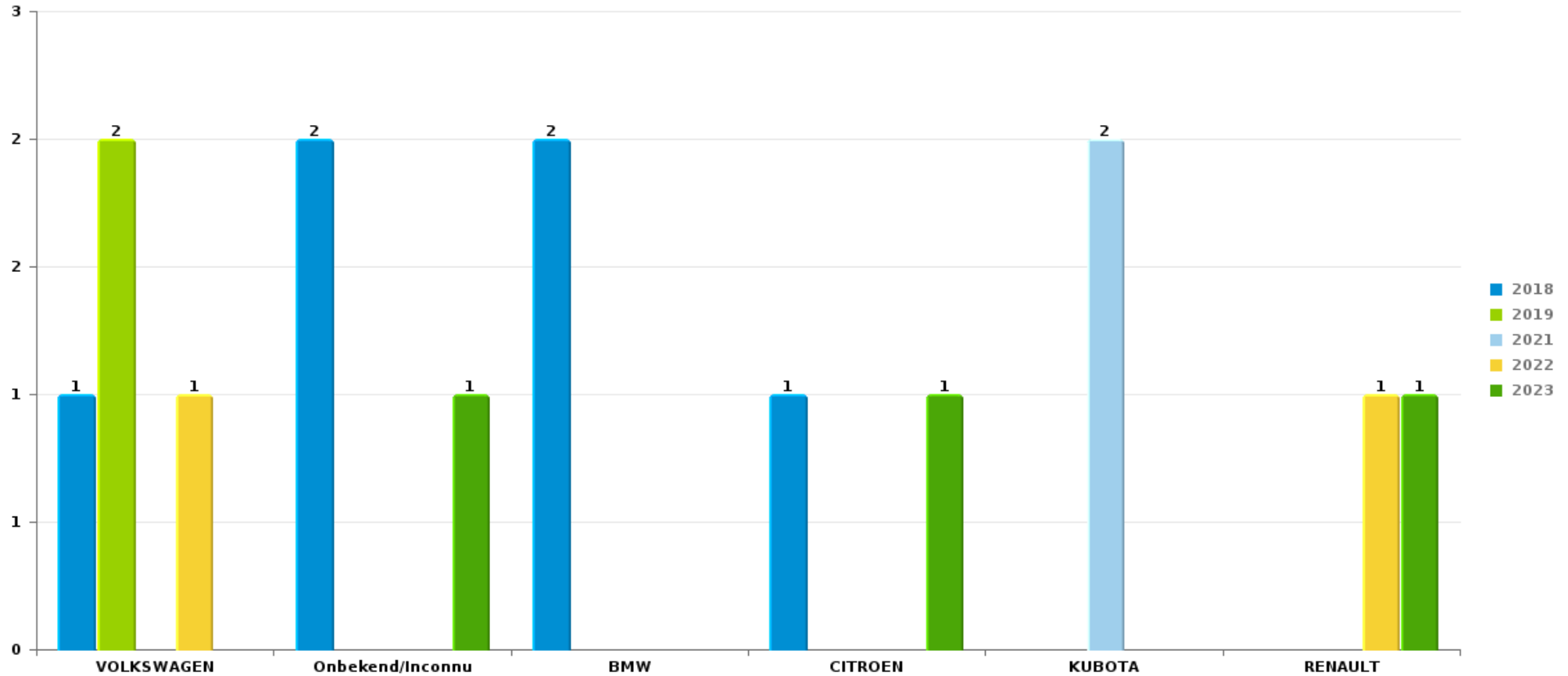
Remarque: en ce qui concerne les objets, aucun total n'est reproduit étant donné que plusieurs objets peuvent avoir été volés lors d'un même fait.



Yvoir

Vol de voiture

Nombre de voitures volées par marque (Top 5)



STATISTIQUES POLICIERES DE CRIMINALITE

LIEU DE PERPETRATION: COMMUNE

Yvoir

PARTIE VI : SUSPECTS



Partie 1: Niveau FAITS (comptage du nombre de faits pour lesquels un certain type de suspect est impliqué)

1.1. Nombre d'infractions selon le sexe des suspects identifiés (par catégorie principale)

Étant donné que, tant un suspect identifié masculin qu'un suspect identifié féminin peuvent être impliqués lors d'un même fait, il est possible que la somme des colonnes «Hommes» et «Femmes» soit supérieure à la valeur de la colonne «Total...» (voir également la note méthodologique)

Yvoir

2023

Catégorie principale / Sexe	Nombre total de faits avec au moins 1 suspect	Hommes	%	Femmes	%
Drogues	24	19	79,2%	8	33,3%
Registre de population	21	13	61,9%	8	38,1%
Infr. contre autres valeurs morales et sentiments	15	11	73,3%	6	40,0%
Infr. contre l'intégrité physique	13	12	92,3%	1	7,7%
Vol et extorsion	12	12	100,0%	1	8,3%
Infr. contre la sécurité publique	11	10	90,9%	1	9,1%
Armes et explosifs	10	10	100,0%		
Ivresse et alcool	10	10	100,0%		
Dégradation de la propriété	9	8	88,9%	1	11,1%
Environnement	8	7	87,5%	4	50,0%
Législation sur les étrangers	5	4	80,0%	1	20,0%
Protection de la jeunesse	3	2	66,7%	2	66,7%
Code pénal social	2	2	100,0%	1	50,0%
Criminalité informatique	2	2	100,0%	1	50,0%
Fraude	2	2	100,0%		
Infr. contre la foi publique	1	1	100,0%		

CRIMINALITE ENREGISTREE: SUSPECTS



Catégorie principale / Sexe	Nombre total de faits avec au moins 1 suspect	Hommes	%	Femmes	%
Infr. contre l'autorité publique	1	1	100,0%		
Protection de la personne	1	1	100,0%		
Total	150	127	84,7%	35	23,3%



1.2. Nombre d'infractions selon le sexe des suspects identifiés (par figure criminelle)

Étant donné que, tant un suspect identifié masculin qu'un suspect identifié féminin peuvent être impliqués lors d'un même fait, il est possible que la somme des colonnes «Hommes» et «Femmes» soit supérieure à la valeur de la colonne «Total...» (voir également la note méthodologique)

Yvoir

2023

FC Vol moyen de transport

Figure criminelle / Sexe	Nombre total de faits avec au moins 1 suspect identifié	Hommes	%
Vol de vélo	2	2	100,0%
Total	PA	PA	PA

FC Cambriolage

Figure criminelle / Sexe	Nombre total de faits avec au moins 1 suspect identifié	Hommes	%	Femmes	%
Cambriolage dans habitation	2	2	100,0%	1	50,0%
Cambriolage ds service public ou bâtiment administ	1	1	100,0%		
Cambriolage dans bâtiment (total)	3	3	100,0%	1	33,3%
Total	PA	PA	PA	PA	PA

FC Vol autre

Figure criminelle / Sexe	Nombre total de faits avec au moins 1 suspect identifié	Hommes	%
Vol à l'étalage	2	2	100,0%
Total	PA	PA	PA

CRIMINALITE ENREGISTREE: SUSPECTS



FC Autre

Figure criminelle / Sexe	Nombre total de faits avec au moins 1 suspect identifié	Hommes	%	Femmes	%
Violence contre les métiers d'intérêt général	1			1	100,0%
Dégradation de voiture	2	2	100,0%		
Total	PA	PA	PA	PA	PA

PH Violence intrafamiliale (VIF)

Figure criminelle / Sexe	Nombre total de faits avec au moins 1 suspect identifié	Hommes	%	Femmes	%
VIF: physique, dans le couple	5	5	100,0%		
VIF: physique, envers d'autres membres	2	2	100,0%		
VIF: psychique, dans le couple	4	4	100,0%	1	25,0%
VIF: psychique, envers des descendants	1			1	100,0%
VIF: psychique, envers d'autres membres	8	8	100,0%	1	12,5%
VIF: économique, dans le couple	1	1	100,0%	1	100,0%
VIF: économique, envers d'autres membres	2	2	100,0%		
Total	PA	PA	PA	PA	PA

PH Drogues

Figure criminelle / Sexe	Nombre total de faits avec au moins 1 suspect identifié	Hommes	%	Femmes	%
Vente de cocaïne	3	2	66,7%	2	66,7%
Vente de drogues synthétiques	2	2	100,0%		
Production de cannabis (culture)	1	1	100,0%		
Vente-traffic d'héroïne	1			1	100,0%
Total	PA	PA	PA	PA	PA

CRIMINALITE ENREGISTREE: SUSPECTS



PH Violence dans l'espace public

Figure criminelle / Sexe	Nombre total de faits avec au moins 1 suspect identifié	Hommes	%
Violence physique (voie publique)	3	3	100,0%
Violence physique (autre endroit public)	1	1	100,0%
Violence physique (endroit accessible au public)	1	1	100,0%
Violence psychique (voie publique)	3	3	100,0%
Violence psychique (endroit accessible au public)	2	2	100,0%
Total	PA	PA	PA

PH Autre

Figure criminelle / Sexe	Nombre total de faits avec au moins 1 suspect identifié	Hommes	%
Fraude à l'identité	1	1	100,0%
Total	PA	PA	PA



1.3. Nombre d'infractions selon l'âge des suspects identifiés (par catégorie principale)

Étant donné que, tant un suspect identifié mineur qu'un suspect identifié majeur peuvent être impliqués lors d'un même fait, il est possible que la somme des colonnes «Mineur» et «Majeur» soit supérieure à la valeur de la colonne «Total...» (voir également la note méthodologique)

Yvoir

2023

Catégorie principale / Âge	Nombre total de faits avec au moins 1 suspect identifié	Mineur	%	Majeur	%
Drogues	24			24	100,0%
Registre de population	21			21	100,0%
Infr. contre autres valeurs morales et sentiments	15			15	100,0%
Infr. contre l'intégrité physique	13	2	15,4%	11	84,6%
Vol et extorsion	12	2	16,7%	10	83,3%
Infr. contre la sécurité publique	11			11	100,0%
Armes et explosifs	10			10	100,0%
Ivresse et alcool	10			10	100,0%
Dégradation de la propriété	9	2	22,2%	7	77,8%
Environnement	8			8	100,0%
Législation sur les étrangers	5	1	20,0%	4	80,0%
Protection de la jeunesse	3	1	33,3%	2	66,7%
Code pénal social	2			2	100,0%
Criminalité informatique	2			2	100,0%
Fraude	2			2	100,0%
Infr. contre la foi publique	1			1	100,0%
Infr. contre l'autorité publique	1			1	100,0%
Protection de la personne	1			1	100,0%
Total	150	8	5,3%	142	94,7%



1.4. Nombre d'infractions selon l'âge des suspects identifiés (par figure criminelle)

Étant donné que, tant un suspect identifié mineur qu'un suspect identifié majeur peuvent être impliqués lors d'un même fait, il est possible que la somme des colonnes «Mineur» et «Majeur» soit supérieure à la valeur de la colonne «Total...» (voir également la note méthodologique)

Yvoir

2023

FC Vol moyen de transport

Figure criminelle / Âge	Nombre total de faits avec au moins 1 suspect identifié	Mineur	%	Majeur	%
Vol de vélo	2	1	50,0%	1	50,0%
Total	PA	PA	PA	PA	PA

FC Cambriolage

Figure criminelle / Âge	Nombre total de faits avec au moins 1 suspect identifié	Mineur	%	Majeur	%
Cambriolage dans habitation	2			2	100,0%
Cambriolage ds service public ou bâtiment administ	1	1	100,0%		
Cambriolage dans bâtiment (total)	3	1	33,3%	2	66,7%
Total	PA	PA	PA	PA	PA

FC Vol autre

Figure criminelle / Âge	Nombre total de faits avec au moins 1 suspect identifié	Majeur	%
Vol à l'étalage	2	2	100,0%
Total	PA	PA	PA

FC Autre

Figure criminelle / Âge	Nombre total de faits avec au moins 1 suspect identifié	Mineur	%	Majeur	%
Violence contre les métiers d'intérêt général	1	1	100,0%		
Dégradation de voiture	2	1	50,0%	1	50,0%
Total	PA	PA	PA	PA	PA



PH Violence intrafamiliale (VIF)

Figure criminelle / Âge	Nombre total de faits avec au moins 1 suspect identifié	Majeur	%
VIF: physique, dans le couple	5	5	100,0%
VIF: physique, envers d'autres membres	2	2	100,0%
VIF: psychique, dans le couple	4	4	100,0%
VIF: psychique, envers des descendants	1	1	100,0%
VIF: psychique, envers d'autres membres	8	8	100,0%
VIF: économique, dans le couple	1	1	100,0%
VIF: économique, envers d'autres membres	2	2	100,0%
Total	PA	PA	PA

PH Drogues

Figure criminelle / Âge	Nombre total de faits avec au moins 1 suspect identifié	Majeur	%
Vente de cocaïne	3	3	100,0%
Vente de drogues synthétiques	2	2	100,0%
Production de cannabis (culture)	1	1	100,0%
Vente-traffic d héroïne	1	1	100,0%
Total	PA	PA	PA

PH Violence dans l'espace public

Figure criminelle / Âge	Nombre total de faits avec au moins 1 suspect identifié	Majeur	%
Violence physique (voie publique)	3	3	100,0%
Violence physique (autre endroit public)	1	1	100,0%
Violence physique (endroit accessible au public)	1	1	100,0%
Violence psychique (voie publique)	3	3	100,0%
Violence psychique (endroit accessible au public)	2	2	100,0%
Total	PA	PA	PA

CRIMINALITE ENREGISTREE: SUSPECTS



PH Autre

Figure criminelle / Âge	Nombre total de faits avec au moins 1 suspect identifié	Majeur	%
Fraude à l'identité	1	1	100,0%
Total	PA	PA	PA



Partie 2: Niveau SUSPECTS-FAIT (comptage du nombre de combinaisons suspect-fait)

2.1. Nombre de suspects-fait selon le sexe des suspects identifiés (TOP 5 des catégories principales)

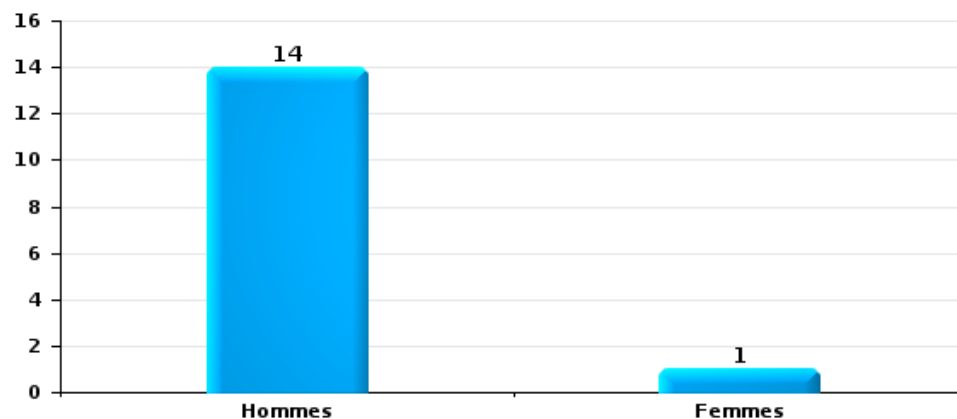
Lorsqu'un même suspect a commis plusieurs faits durant la période considérée, il est aussi comptabilisé plusieurs fois (voir également la note méthodologique)

Yvoir

2023

Vol et extorsion

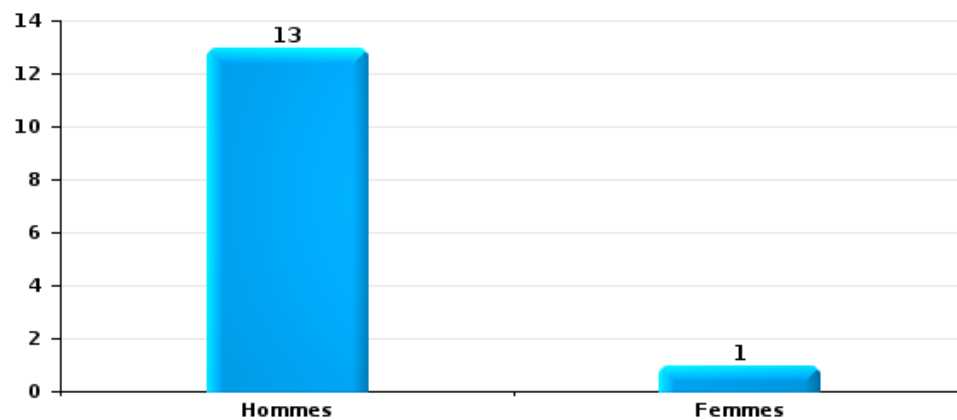
Nombre de suspects-fait selon le sexe





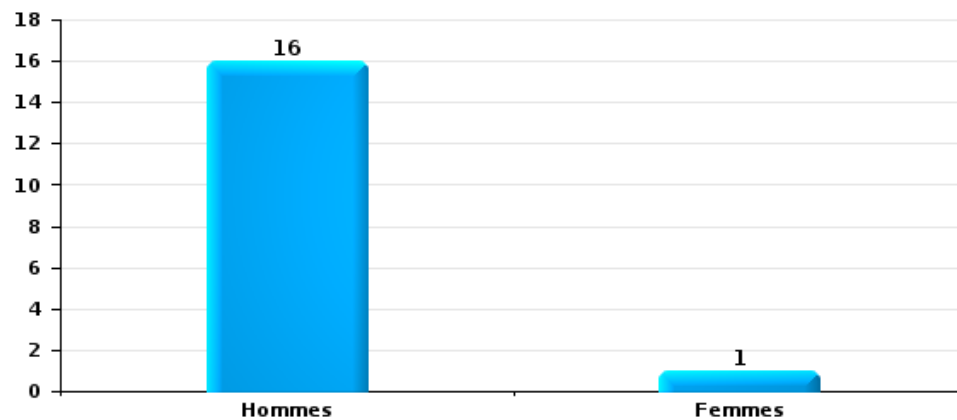
Dégradation de la propriété

Nombre de suspects-fait selon le sexe



Infr. contre l'intégrité physique

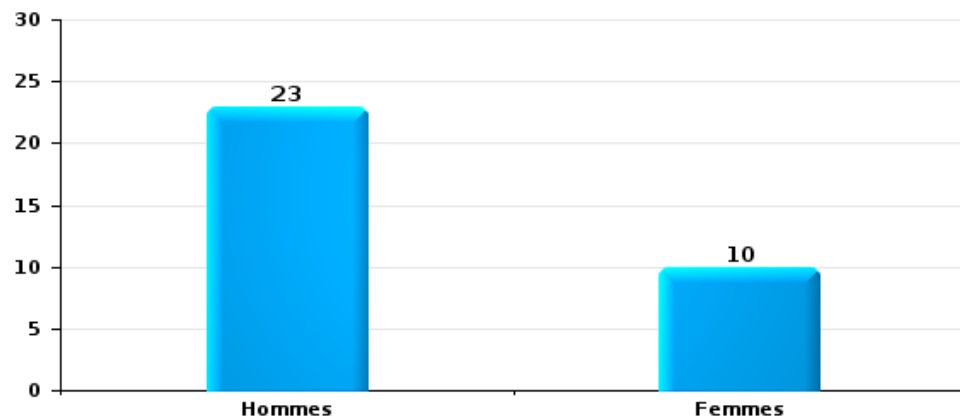
Nombre de suspects-fait selon le sexe





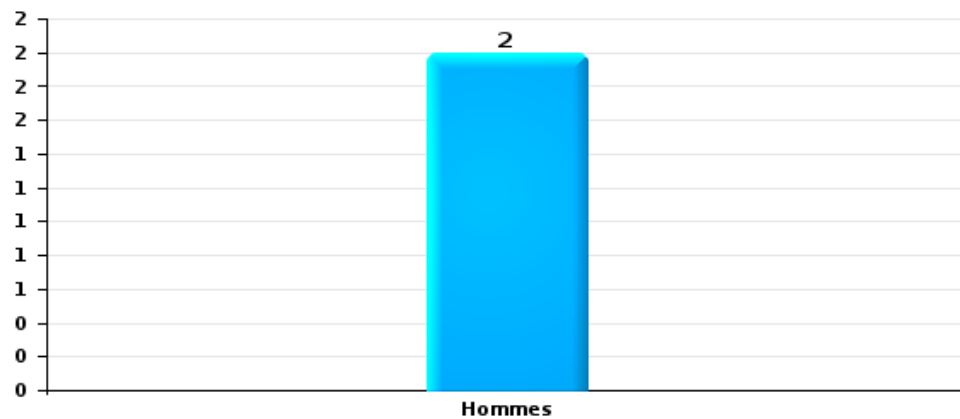
Drogues

Nombre de suspects-fait selon le sexe



Fraude

Nombre de suspects-fait selon le sexe





2.2. Nombre de suspects-fait selon le sexe des suspects identifiés (TOP 5 des figures criminelles)

Lorsqu'un même suspect a commis plusieurs faits durant la période considérée, il est aussi comptabilisé plusieurs fois (voir également la note méthodologique)

Yvoir

2023

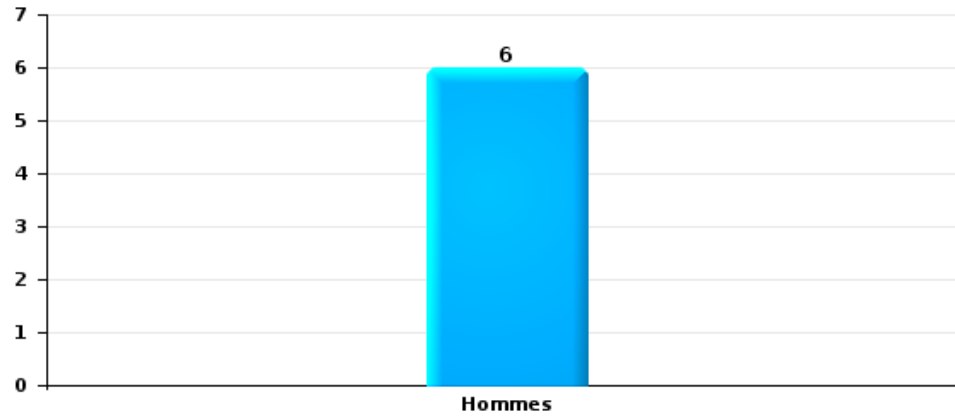
Cambriolage dans bâtiment (total)





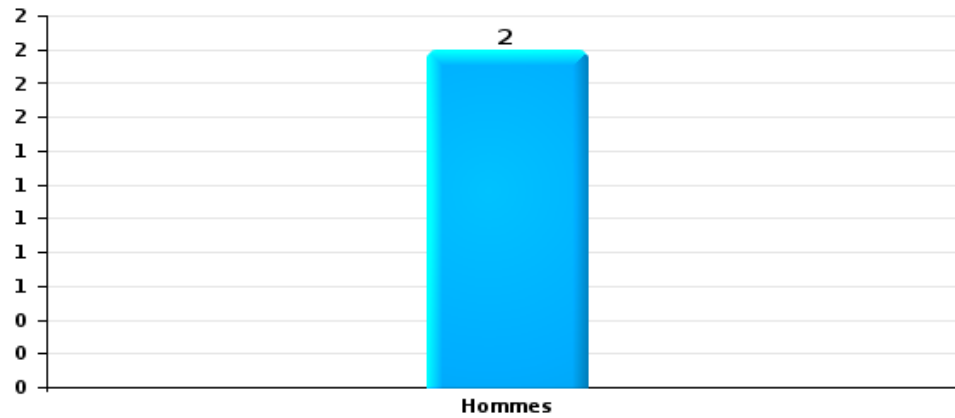
Dégradation de voiture

Nombre de suspects-fait selon le sexe



Vol de vélo

Nombre de suspects-fait selon le sexe





2.3. Nombre de suspects-fait selon l'âge des suspects identifiés (TOP 5 des catégories principales)

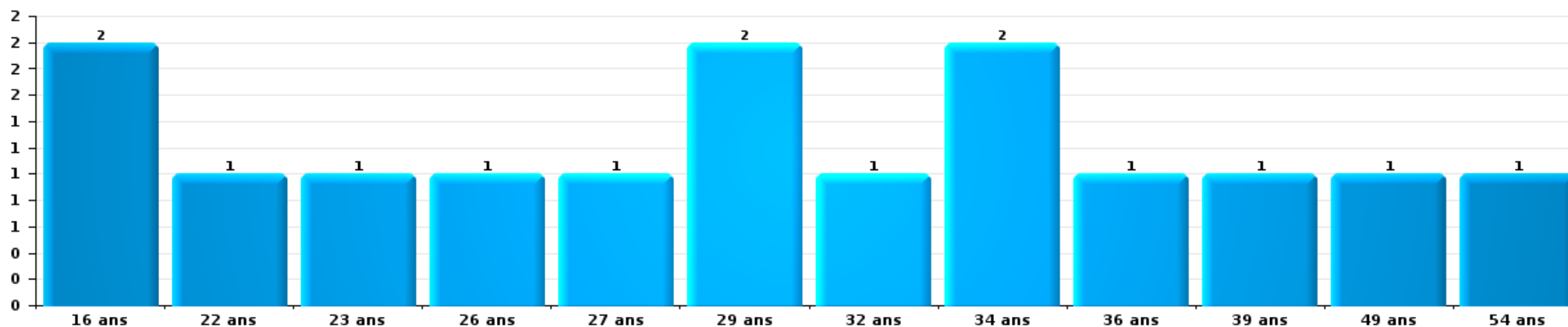
1) Lorsqu'un même suspect a commis plusieurs faits durant la période considérée, il est aussi comptabilisé plusieurs fois, qu'il ait le même âge ou non – 2) Les suspects au-dessous de 14 ans et à partir de 90 ans ne sont pas repris dans le tableau (voir également la note méthodologique)

Yvoir

2023

Vol et extorsion

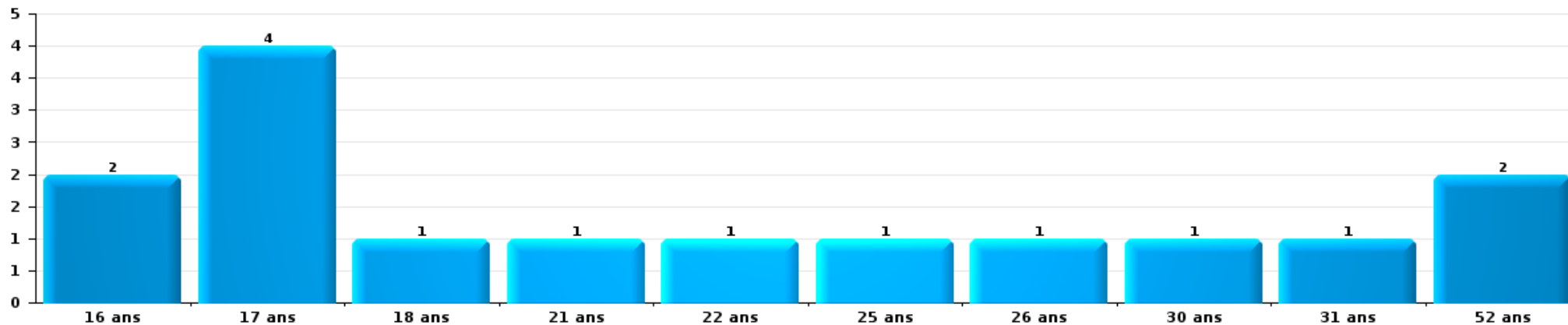
Nombre de suspects-fait par âge (chronologique)





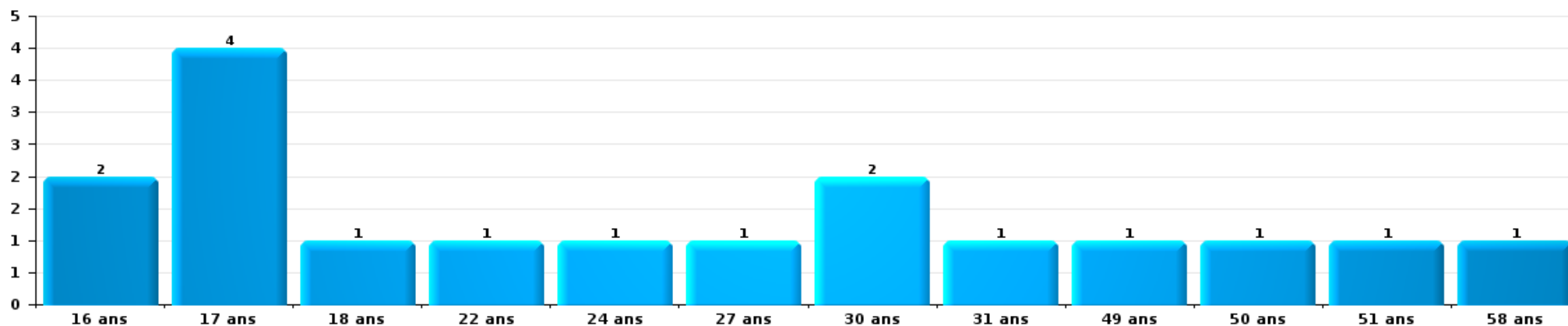
Dégradation de la propriété

Nombre de suspects-fait par âge (chronologique)



Infr. contre l'intégrité physique

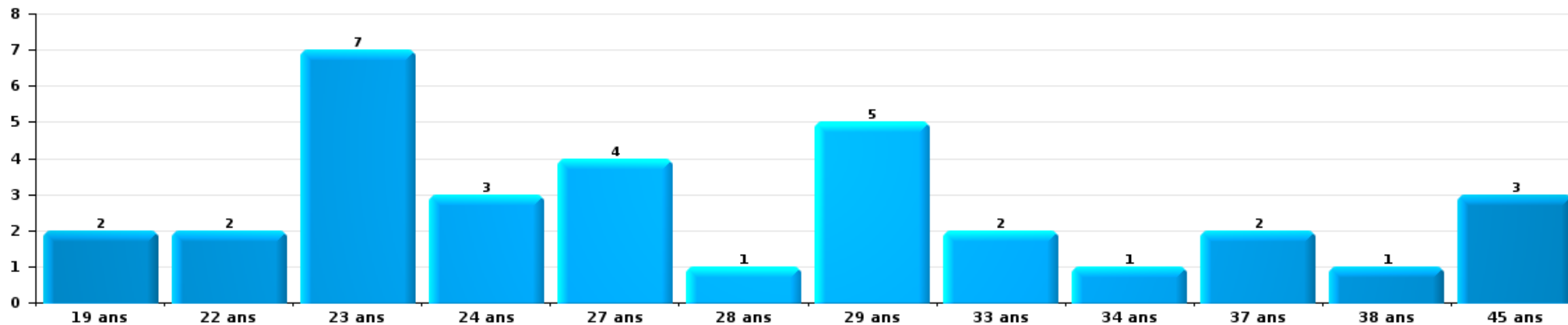
Nombre de suspects-fait par âge (chronologique)





Drogues

Nombre de suspects-fait par âge (chronologique)



Fraude

Nombre de suspects-fait par âge (chronologique)





2.4. Nombre de suspects-fait selon l'âge des suspects identifiés (TOP 5 des figures criminelles)

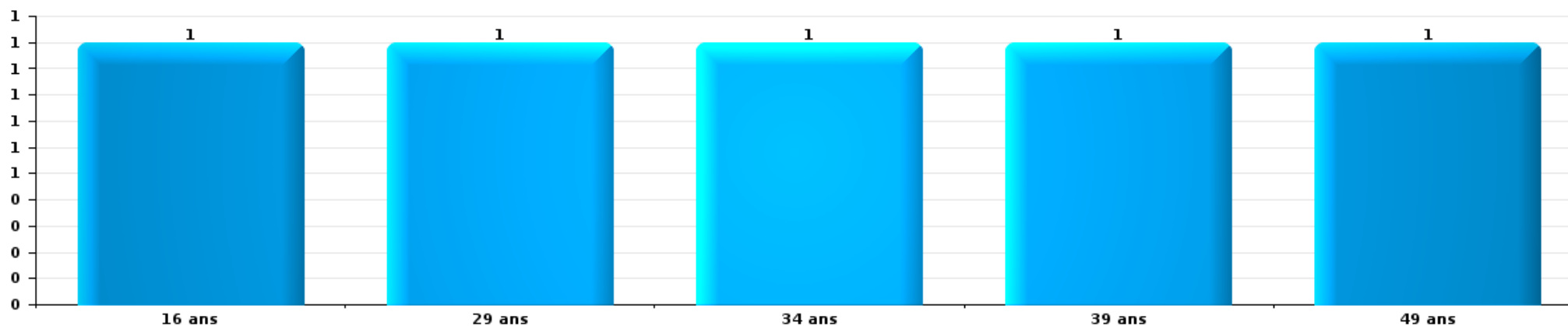
1) Lorsqu'un même suspect a commis plusieurs faits durant la période considérée, il est aussi comptabilisé plusieurs fois, qu'il ait le même âge ou non – 2) Les suspects au-dessous de 14 ans et à partir de 90 ans ne sont pas repris dans le tableau (voir également la note méthodologique)

Yvoir

2023

Cambrilage dans bâtiment (total)

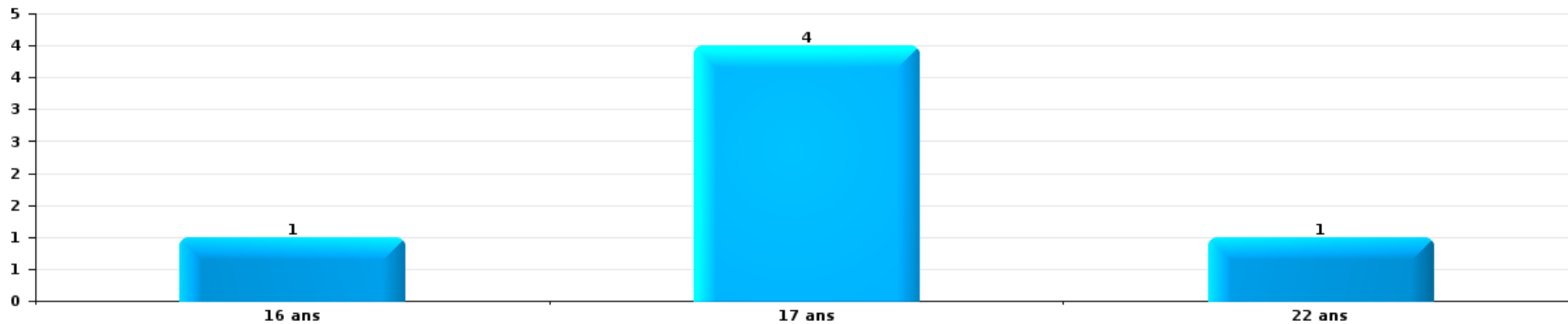
Nombre de suspects-fait par âge (chronologique)





Dégradation de voiture

Nombre de suspects-fait par âge (chronologique)



Vol de vélo

Nombre de suspects-fait par âge (chronologique)



STATISTIQUES POLICIERES DE CRIMINALITE

LIEU DE PERPETRATION: COMMUNE

Yvoir

***ANNEXE I: DETAIL PAR CATEGORIE DE DELIT
CODE PENAL***

Infraction Code pénal

Infr. contre l'intégrité physique

			2000	2013	2014	2015	2016	2017	2018	2019	2020	2021	2022	2023
Assassinat	Autres	Tent.					1							
		Sous-total				1								
Meurtre	Autres	Acc.			1									1
		Tent.				1	2				1	1	1	
		Sous-total		1	1	1	2			1	1	1	1	1
Torture et maltraitance	Torture	Acc.							2					
	Traitement inhumain	Acc.		1			2	1						
	Non spécifié	Acc.			1									
		Sous-total		1	1	2	1	2						
Coups et/ou blessures vol. en sphère familiale	Entre partenaires ou ex-partenaires	Acc.	5	10	16	11	16	10	12	19	11	13	15	10
	Lors d'un différend familial en général	Acc.	7											
	Par les parents envers un mineur	Acc.				1			2	3	4		1	
	Envers les parents	Acc.		1	1	2	1	2				1	1	2
	Envers d'autres ascendants directs ou collatéraux	Acc.				1					2			
		Sous-total	12	11	17	14	18	12	14	22	17	14	17	12
Coups et/ou blessures vol. hors sphère familiale	Bagarres (=coups réciproques)	Acc.	1	2	4		3	5	2	5	6	7	4	
	Coups envers fonctionnaire de police	Acc.										1		
	Envers un mineur par une pers. ayant autorité	Acc.			2	1		1	2		1		1	1
	Envers un mineur qualité de l'auteur inconnue	Acc.		2	2			1	5	3	1	1		4
	Envers un mineur par cohabitant sans rel. Autorité	Acc.											1	
	Coups envers personnel autre service public	Acc.				1	1							1
	Coups envers profession médicale	Acc.				1				1	1			
	Coups envers personnel institut d'enseignement	Acc.			2				1		1	1	1	1
Non spécifié	Acc.	15	20	15	22	20	15	20	14	14	15	12	15	
		Sous-total	16	24	25	25	24	22	30	23	24	25	19	22
Abstention coupable		Acc.	1							1				2
		Sous-total	1							1				2
Autres infr. volontaires. c/ l'intégrité phys.	Délaissement d'enfant ou personne vulnérable	Acc.		1	1	1		1		1			1	
	Abandon d'enfant dans le besoin	Acc.		2				1	1	1				
	Administration substances nuisibles	Acc.										2		
	Empoisonnement de denrées	Acc.											1	
	Entrave méchante à la circulation	Acc.	1	1		2	2	3	2		2	1	1	2
	Voies de faits et violences légères	Acc.	2	5	3	5	5	2	1	1		1	1	1
		Sous-total	3	9	4	8	7	7	4	3	2	4	4	3

Infr. contre l'intégrité physique

			2000	2013	2014	2015	2016	2017	2018	2019	2020	2021	2022	2023
Infr. involontaires contre l'intégrité physique	Coups et/ou blessures involontaires	Acc.			2				2	1	1		1	1
	Abstention d'entretien enfant/personne vulnérable	Acc.											1	
	Morsure de chien	Acc.		1		2	2	2	1	4	2		5	2
		Sous-total		1	2	2	2	2	3	5	3		7	3
		Total	32	46	50	49	55	46	53	54	47	44	48	43

Infr. contre la liberté individuelle

		2000	2013	2014	2015	2016	2017	2018	2019	2020	2021	2022	2023
Enlèvement de mineur ou personne vulnérable	Enlèvement parental	Acc.			1	1							
		Tent.							1	1			
	Sous-total			1	1				1	1			
Détenion par un particulier	Acc.		1	1	1								1
	Sous-total		1	1	1								1
		Total	1	1	2	1			1	1			1

Infr. contre les mœurs

			2000	2013	2014	2015	2016	2017	2018	2019	2020	2021	2022	2023
Viol n'ayant pas causé la mort	Victime < 10a	Acc.	1			1		3		1	6			
	Victime 10a - 14a	Acc.				1		2			2		1	
	Victime 14a - 16a	Acc.			1	1								
	Victime 16a - 18a	Acc.						1	1		1			
	Victime majeure	Acc.			2				2	2	1	1		
		Tent.								2				
	Sous-total		1	3	3	3	6	5	3	10	1	1		
Viol avec conséquence inconnue		Acc.									1			
		Sous-total									1			
Viol n'ayant pas causé la mort (nvCPS)	Victime < 16a	Acc.												2
	Victime majeure	Acc.											3	1
		Sous-total											3	3
Attentat à la pudeur ayant causé la mort	Victime < 16a	Acc.	1											
		Sous-total	1											
Attentat à la pudeur avec violence / menace	Victime < 16a	Acc.		1					1					
	Victime majeure	Acc.	1			1	1					2		
		Sous-total	1	1		1	1	1				2		
Attentat à la pudeur sans violence / menace	Victime < 16a	Acc.	1	2		2	3	3	2	3		1		
	Victime 16a - 18a	Acc.								1		1	1	
	Victime âge inconnu	Acc.	1	1							1			
		Sous-total	2	3	2	3	3	2	4	4	1	2	1	
Attentat à la pudeur non spécifié		Acc.	1											
		Sous-total	1											
Atteinte intégrité sexuelle sans mort (nvCPS)	Victime < 16a	Acc.											1	1
	Victime majeure	Acc.												1
		Sous-total											1	2
Atteinte intégrité sex.-indéterminé (nvCPS)		Acc.								1				
		Sous-total								1				
Pornographie enfantine	Détention	Acc.								1	1		1	
	Distribution	Acc.										2		
		Sous-total								1	1	2	1	
Incitation à la débauche	Victime mineure	Acc.		1				1	1					
	Victime majeure	Acc.							1					
		Sous-total		1				1	2					
Exploitation de la débauche d'autrui	Age victime inconnu	Acc.								1				
		Sous-total								1				

Infr. contre les mœurs

			2000	2013	2014	2015	2016	2017	2018	2019	2020	2021	2022	2023
Outrage public aux bonnes mœurs	Actions (exhibitionnisme, etc.)	Acc.				1		1	2					
	Ecrits, images, objets	Acc.	4			1			1	1				
	Obscénités en public	Acc.			1									
	Non spécifié	Acc.	1											
		Sous-total	5		1	2		1	3	1				
Voyeurisme	Observation/enregistrement de nudité ou intimité	Acc.					1		1				1	
	Diffusion enregistrement nudité ou intimité	Acc.									1	1	2	
		Sous-total					1		1		1	1	3	
Diffusion de contenu à caractère sexuel (nvCPS)	Victime < 16a	Acc.												1
		Sous-total												1
Diffusion contenu sex. but méchant/lucrat. (nvCPS)	Victime majeure	Acc.											1	1
		Sous-total											1	1
Exploitation sexuelle mineurs-prostitution (nvCPS)	Incitation à la débauche/prostit. (nvCPS)	Acc.												1
		Sous-total												1
		Total	11	5	4	7	5	12	14	11	14	8	11	8

Infr. contre autres valeurs morales et sentiments

			2000	2013	2014	2015	2016	2017	2018	2019	2020	2021	2022	2023	
Harcèlement	Harcèlement par téléphone (OLD)	Acc.	1												
		Acc.	2	20	25	27	16	23	15	22	27	27	19	22	
	Sous-total	3	20	25	27	16	23	15	22	27	27	19	22		
Violation du secret professionnel		Acc.										1			
		Sous-total										1			
Atteinte à l'honneur	Calomnie et diffamation	Acc.	3	7	8	5	4	10	6	2	4	6	5	5	
	Déclaration calomnieuse	Acc.	1			2							1		
	Imputation calomnieuse	Acc.				1						1		1	
	Divulgateion méchante	Acc.				1					1				
	Injures (Délict)	Acc.	2	6	2	6	3	2	2	4	9	8	4	4	
		Sous-total	6	13	10	15	7	12	8	6	14	15	10	10	
Vie privée	Violation de domicile par un particulier	Acc.	2	4	6	4	1	3	2	7	2	1	4	3	
	Violation du secret des lettres	Acc.											1		
		Sous-total	2	4	6	4	1	3	2	7	2	1	5	3	
Tapage nocturne		Acc.	2	2	1	5		4	2	1	4	4	6	6	
		Sous-total	2	2	1	5		4	2	1	4	4	6	6	
Violation de communication par particulier		Acc.		1		1									
		Sous-total		1		1									
Abus faiblesses de personnes		Acc.										1		2	
		Sous-total										1		2	
Vie privée mœurs: publication identité victime		Acc.												1	
		Sous-total												1	
Cyberlokkking (leurre de mineur par ICT)		Acc.									1				
		Sous-total									1				
Occupation bien d'autrui (squatter)		Pénétrer / occuper / séjourner (bien non habité)	Acc.											1	
		Sous-total												1	
			Total	13	40	42	52	24	42	27	36	48	49	40	45

Infr. relative au statut juridique de l'enfant

			2000	2013	2014	2015	2016	2017	2018	2019	2020	2021	2022	2023
Non-représentation d'enfants	Par les parents	Acc.	2	16	20	16	1	12	6	4	3	8	4	6
	Par une personne qui en a la charge	Acc.		6	8	3		3			1	3		
		Sous-total	2	22	28	19	1	15	6	4	4	11	4	6
		Total	2	22	28	19	1	15	6	4	4	11	4	6

Vol et extorsion

				2000	2013	2014	2015	2016	2017	2018	2019	2020	2021	2022	2023
Vol avec circ. aggr.	Avec violence	Acc.	2	2	3	2	3	1	1	1	1	4		1	2
		Tent.	1												
	Sans violence	Acc.	88	91	77	98	45	47	73	43	34	32	29	26	
		Tent.	31	21	27	29	30	21	29	18	16	17	12	12	
Sous-total			122	114	107	130	78	69	103	62	54	49	42	40	
Vol sans circ. aggr.	Avec violence	Acc.		1			1	1		3	2				
		Tent.					1								
	Sans violence, Vol à la tire	Acc.	2	3	2		2	1	2	1	1			1	2
		Acc.	1		1	2	1		2						
	Sans violence, Vol d'usage	Acc.		4	2	2	3				2	5	2		
		Tent.					1								
	Sans violence	Acc.	133	99	82	110	76	67	68	65	45	38	52	47	
Tent.		2	1	2	3	1	2	2	3	1	2	4	1		
Sous-total			138	108	89	118	86	70	77	73	52	42	57	50	
Vol non spécifié		Acc.	29	2			1	1	1	2	1	1	3	1	
		Tent.	3												
	Sous-total	32	2			1	1	1	2	1	1	3	1		
Extorsion		Acc.		1						1					
		Tent.					1						1	1	
	Sous-total		1			1		1				1		1	
Total			292	225	196	248	166	140	182	137	107	93	102	92	

Fraude

		2000	2013	2014	2015	2016	2017	2018	2019	2020	2021	2022	2023
Blanchiment d'argent	Acc.									2	1		
	Sous-total									2	1		
Recel	Recel simple	Acc.		1		2	3	4	1		1		
	Recel qualifié	Acc.									1		
	Non spécifié	Acc.			1		1				2		
	Sous-total	1		1	1	2	4	4	1		4		
Grivèlerie	Carburant / lubrifiant	Acc.	1	1									
	Boissons et aliments	Acc.			1								
	Voiture de location	Acc.		1									
	Logements	Acc.		1									
	Sous-total	2	1	3	1								
Corruption privée	Acc.					1							
	Sous-total					1							
Détournement et destruction frauduleuse	Cel frauduleux	Acc.		1	1	1					2	1	1
	D'argent, de papiers, etc.	Acc.					1				1		
	Non spécifié	Acc.	39				1						
	Sous-total	51		1	1	1	2				3	1	1
Escoquerie	Fraude par internet	Acc.	7	9	6	5	13	12	19	22	27	46	50
		Tent.	1			1	4	1	2	3	6	1	1
	Escoquerie sans internet	Acc.	2	1	4	3	8	2	9	3	8	10	12
		Tent.	2		1	1	3	3	1	1	1	2	1
	Non spécifié	Acc.											
	Sous-total	8											
	Sous-total	8	12	10	11	10	28	18	31	29	42	59	64
Tromperie	Marchandises vendues / travail fourni	Acc.				1						1	
	Monnaies	Acc.	1										
	Sous-total		1			1						1	
Abus de confiance et infr. apparentées	Abus de confiance	Acc.	5	6	10	4	6	2	10	3	9	10	6
	Abus des faiblesses	Acc.	2		1	1					2		1
	Sous-total	7	7	6	11	5	6	2	10	3	11	10	7
Abus de biens sociaux	Par des A.S.B.L.	Acc.				2							
	Sous-total					2							
Infr. liées à l'insolvabilité	Par le débiteur	Acc.		1	3	1		1		4		1	
	Non spécifié	Acc.			1	1							
	Sous-total			1	4	2		1		4		1	
Insolvabilité frauduleuse	Acc.					1							
	Sous-total					1							
Chèques sans provision	Acc.	1											
	Sous-total	1											
	Total	70	21	22	29	23	42	25	42	38	61	72	72

Dégradation de la propriété

				2000	2013	2014	2015	2016	2017	2018	2019	2020	2021	2022	2023
Incendie volontaire	Dans lieu habité (de jour)	Acc.	1									1			
	Dans lieu habité (de nuit)	Acc.	2								2	1		1	
	Dans un autre lieu (de jour)	Acc.		2		1							3	3	1
	Dans un autre lieu (de nuit)	Acc.	2	1		2	1	1			1			2	
	Dans un autre lieu (moment indéterminé)	Acc.	1	1						1					
		Sous-total	6	4		3	1	1	1	1	3	2	3	6	1
Incendie involontaire		Acc.	4	1	2		1	3	2	1	1	3	2	5	4
		Sous-total	4	1	2		1	3	2	1	1	3	2	5	4
Destruction, dénaturation, dégradation	Avec circ. aggr.	Acc.	10	1	1	2	1	2			1			1	1
	Destruction de biens agricoles	Acc.		1						1					
	Non spécifié	Acc.	8												
		Sous-total	18	2	1	2	1	2	1	1	1			1	1
Vandalisme	Sur véhicules	Acc.	15	34	31	32	28	22	18	30	15	15	16	17	
		Tent.							1						
	Sur autres biens mobiliers	Acc.	16	6	9	6	3	4	1	1	2	3	5	2	
	Graffitis	Acc.		2	3	4	3		2	4	1	1	1	2	
	Autres détériorations sur biens immobiliers	Acc.	10	15	17	18	20	10	8	15	11	16	10	19	
Dégradation de clôture	Acc.		2		1	1	1		1	1	2	2	4		
		Sous-total	41	59	60	61	55	37	30	51	30	37	34	44	
		Total	69	66	63	66	58	43	34	56	35	42	46	50	

Infr. contre la sécurité publique

			2000	2013	2014	2015	2016	2017	2018	2019	2020	2021	2022	2023
Organisation criminelle	Acc.				1							1		
	Sous-total				1							1		
Association de malfaiteurs	Acc.			1	1		1	1				2		
	Sous-total			1	1		1	1				2		
Evasion de prisonniers	Non-respect surveillance électronique	Acc.						2		1		2		
	Sous-total							2		1		2		
Menaces	Menace d'attentat	Acc.									4			
	Verbales	Acc.	14	22	28	18	14	16	11	13	20	14	9	13
	Ecrites	Acc.		5	8	8	5	3	4	8	3	5	6	5
	Par gestes, emblèmes	Acc.		5	8	4	3	5	10	8	7	8	10	4
	Alerte à la bombe	Acc.								1	1		1	
	Non spécifié	Acc.	1		1	1						1		2
	Sous-total		15	32	45	31	22	24	25	30	36	27	26	24
	Total		15	33	47	31	23	27	25	31	36	32	26	24

Infr. contre l'autorité publique

		2000	2013	2014	2015	2016	2017	2018	2019	2020	2021	2022	2023
Violence c/ personnes investies autorité publique	Acc.			1	1								
	Sous-total			1	1								
Rébellion	Rébellion armée	Acc.		1		1			1			2	
	Rébellion non armée	Acc.	2	4	9	5	1		3		3	2	3
	Non spécifié	Acc.			2								
	Sous-total	2	4	12	5	2		3	1	3	2	5	1
Outrages	Acc.	2	2	9	5		2	6	4	3	2	7	
	Sous-total	2	2	9	5		2	6	4	3	2	7	
	Total	4	6	22	11	2	2	9	5	6	4	12	1

Infr. contre la foi publique

			2000	2013	2014	2015	2016	2017	2018	2019	2020	2021	2022	2023
Faux en écritures	Faux en écritures	Acc.	6	4		1	1	5			1	3		
	Usage de faux en écrit. et écrit. falsifiées	Acc.	1	4			1	8	1		1	3	1	2
		Sous-total	7	8		1	2	13	1		2	6	1	2
Usurpation	Immixtion dans fonctions publiques	Acc.		1	1									
	De nom	Acc.	2	11	5	5	7	6	1	1	2	2	3	5
		Sous-total	2	12	6	5	7	6	1	1	2	2	3	5
Contrefaçon / falsification	Contrefaçon	Acc.				2		1	3		3	1	2	
	Falsification	Acc.			1			1			1	1		
		Sous-total			1	2		2	3		4	2	2	
Fausses monnaies	Emission	Acc.		1	1									
	Non spécifié	Acc.	1											
	Autres	Acc.	1											
		Tent.							1					
		Sous-total	2	1	1				1					
Faux en justice	Fausses déclarations	Acc.					1				1			
		Sous-total					1				1			
		Total	11	21	8	8	9	22	6	1	9	10	6	7



Yvoir

Infraction Code pénal

Infr. contre la famille

		2000	2013	2014	2015	2016	2017	2018	2019	2020	2021	2022	2023
Abandon de famille	Acc.						1			1			
	Sous-total						1			1			
Refus du droit aux relations personnelles	Acc.	6	12	4	3	3	2		6	6	3	10	7
	Sous-total	6	12	4	3	3	2		6	6	3	10	7
Non-acquittement pension alimentaire	Acc.	2	3		1		1	1	1				
	Sous-total	2	3		1		1	1	1				
Non spécifié	Acc.		1										
	Sous-total		1										
	Total	8	16	4	4	3	4	1	7	7	3	10	7

Criminalité informatique

		2000	2013	2014	2015	2016	2017	2018	2019	2020	2021	2022	2023
Hacking	Acc.			1	1	1	2	1		2		2	1
	Sous-total			1	1	1	2	1		2		2	1
Faux en informatique	Acc.		1		2				1				1
	Sous-total		1		2				1				1
Fraude informatique	Acc.		3	6	18	14	10	12	10	13	17	29	18
	Tent.		1	2			2		3	4			
	Sous-total		4	8	18	14	12	12	13	17	17	29	18
Sabotage	Acc.		1	1	1		1	2					
	Sous-total		1	1	1		1	2					
	Total		6	10	22	15	15	15	14	19	17	31	20



Exercice illégal de l'autorité publique

		2000	2013	2014	2015	2016	2017	2018	2019	2020	2021	2022	2023
Détention par fonctionnaire public	Acc.										1		
	Sous-total										1		
Actes arbitraires	Acc.											1	
	Sous-total											1	
Abus de l'autorité	Acc.			1					1			1	
	Sous-total			1					1			1	
	Total			1					1		1	2	

Marchand de sommeil

		2000	2013	2014	2015	2016	2017	2018	2019	2020	2021	2022	2023
Sans circ. aggr.	Acc.											1	1
	Sous-total											1	1
Avec circ. aggr.	Acc.		1							1			
	Sous-total		1							1			
	Total		1							1		1	1

Traite des êtres humains

		2000	2013	2014	2015	2016	2017	2018	2019	2020	2021	2022	2023
Exploitation sexuelle	Acc.							1					
	Sous-total							1					
Exploitation économique	Acc.			1			1						
	Sous-total			1			1						
Production ou diffusion de pornographie infantine	Acc.							1					
	Sous-total							1					
	Total			1			1	2					



Contravention Code pénal

		2000	2013	2014	2015	2016	2017	2018	2019	2020	2021	2022	2023
Injures (Contravention)	Acc.	3											
	Sous-total	3											
Autres contraventions CP	Acc.	1											
	Sous-total	1											
	Total	4											

STATISTIQUES POLICIERES DE CRIMINALITE

LIEU DE PERPETRATION: COMMUNE

Yvoir

***ANNEXE II: DETAIL PAR CATEGORIE DE DELIT
LOIS SPECIALES***



Yvoir

Infraction Lois spéciales

Drogues

			2000	2013	2014	2015	2016	2017	2018	2019	2020	2021	2022	2023
Détention	Acc.		9	17	14	10	21	24	7	23	5	24	15	16
	Sous-total		9	17	14	10	21	24	7	23	5	24	15	16
Usage	Usage en groupe	Acc.	3											
	Usage individuel	Acc.	4											
	Faciliter l'usage	Acc.			2	2	1		1	1				
	Incitation à l'usage	Acc.		1			3			1				
	Sous-total		7	1	2	2	4		1	2				
Importation et exportation	Acc.			1	1			1		3	2			
	Sous-total			1	1			1		3	2			
Fabrication	Acc.			1	3	2		2			1	1		1
	Sous-total			1	3	2		2			1	1		1
Commerce	Acc.		2	3	4	6	6	4	1	1	1	6	2	7
	Sous-total		2	3	4	6	6	4	1	1	1	6	2	7
Autres	Acc.					5				1	1	1		2
	Sous-total					5				1	1	1		2
	Total		18	23	24	25	31	31	9	30	10	32	17	26

Législation sur les étrangers

			2000	2013	2014	2015	2016	2017	2018	2019	2020	2021	2022	2023
Transmigration illégale	Mariages simulés/blancs sans récompense/contrainte	Acc.		1	2									
	Accès au territoire	Acc.		1		1		1	2		1	2		
	Séjour	Acc.		3	2	1	3	2		4	5	6	3	5
	Pas de port de documents d'identité ou de voyage	Acc.					1				2			
	Inscription au registre des étrangers	Acc.			1		3		2			3		1
	Reconnaissance fraudul. sans récompense/contrainte	Acc.									1	2		2
	Sous-total			5	5	2	7	3	4	5	10	11	5	6
Trafic d'êtres humains	Acc.												2	
	Sous-total												2	
Autres	Acc.					1								
	Sous-total					1								
	Total			5	5	3	7	3	4	5	10	11	7	6



Environnement

			2000	2013	2014	2015	2016	2017	2018	2019	2020	2021	2022	2023
Déchets	Transport de déchets	Acc.		3	1		1							
	Déchets par professionnel	Acc.				1	1		1					
	Déchets par particulier	Acc.		5	4	2	4	12	26	18	14	13	5	3
	Déchets par personne indéterminée	Acc.	11											
	Déchets: permis/autorisation	Acc.					1							
	Sous-total		11	8	5	3	7	12	27	18	14	13	5	3
Autres que déchets	Urbanisme	Acc.	1	3	2	2	3				3	2		1
	Permis d'environnement	Acc.									1			1
	Bruit	Acc.												1
	Pollution de l'eau	Acc.			1	1								
	Pollution de l'air	Acc.								1				
	Pollution du sol	Acc.		1										
	Autres nuisances en matière d'environnement	Acc.	2			1		1						
	Sous-total		3	4	3	4	3	1		1	4	2		3
Biodiversité / Faune et flore	Bien-être animal	Acc.	6		5	1	2	1	3		1			1
	Protection de la nature	Acc.	1		2		1		2	1	1	3		1
	Permis / autorisation animaux	Acc.		1					1			1		
	Destruction d'animaux	Acc.				4	1	1				1		
	Sous-total		7	1	7	5	4	2	6	1	2	5		2
	Total		21	13	15	12	14	15	33	20	20	20	5	8



Armes et explosifs

			2000	2013	2014	2015	2016	2017	2018	2019	2020	2021	2022	2023
Détention illégale	Arme à feu	Acc.		5		2	2	3	4	6	13	10	2	3
	Arme blanche ou non à feu	Acc.		3	1	4	3	4		4	3		2	3
	Munition	Acc.										2		2
	Non spécifié	Acc.	1	1										
		Sous-total	1	9	1	6	5	7	4	10	16	12	4	8
Port / transport illégal	Arme à feu	Acc.									2			
	Arme blanche ou non à feu	Acc.		3	1	8	3	2	4	2	3	4		2
	Non spécifié	Acc.	1			1		1					1	
		Sous-total	1	3	1	9	3	3	4	2	5	4	1	2
Commerce illégal	Arme à feu	Acc.									1			
		Sous-total									1			
Autre	Vente par correspondance/internet d'arme à feu	Acc.				1								
	Mesures de sécurité	Acc.										1		1
	Stockage	Acc.									2			
	Non spécifié	Acc.	2											
		Sous-total	2			1					2	1		1
		Total	4	12	2	16	8	10	8	12	24	17	5	11

Protection de la personne

			2000	2013	2014	2015	2016	2017	2018	2019	2020	2021	2022	2023
Discrimination	Racisme et xénophobie	Acc.				1			1			1	1	1
	Fondée sur son orientation sexuelle (homophobie)	Acc.					1		1					
		Sous-total				1	1		2			1	1	1
Protection de la vie privée		Acc.	2	3				1	1					
		Sous-total	2	3				1	1					
		Total	2	3		1	1	1	3			1	1	1



Yvoir

Infraction Lois spéciales

Hormones et dopage

		2000	2013	2014	2015	2016	2017	2018	2019	2020	2021	2022	2023
Détention	Acc.								1				
	Sous-total:								1				
Usage	Acc.						1						
	Sous-total:						1						
Non spécifié	Acc.		1										
	Sous-total:		1										
	Total:		1				1		1				

Sécurité privée

		2000	2013	2014	2015	2016	2017	2018	2019	2020	2021	2022	2023
Entreprises de gardiennage / de sécurité	Acc.			1								1	
	Sous-total:			1								1	
	Total:			1								1	

Protection de la jeunesse

		2000	2013	2014	2015	2016	2017	2018	2019	2020	2021	2022	2023
Législation sur l'obligation scolaire	Acc.						1						
	Sous-total:						1						
Législation sur la protection de la jeunesse	Acc.	4	12	4	10	11	8	8	7	10	1	7	8
	Sous-total:	4	12	4	10	11	8	8	7	10	1	7	8
Non spécifié	Acc.		1										
	Sous-total:		1										
	Total:	4	13	4	10	11	9	8	7	10	1	7	8



Code pénal social

		2000	2013	2014	2015	2016	2017	2018	2019	2020	2021	2022	2023
Harcèlement au travail	Acc.				1				2				2
	Sous-total:				1				2				2
Travail illégal	Acc.		2										
	Sous-total:		2										
Fraude sociale aux cotisations (travail au noir)	Acc.		6	2				1		1	1	2	1
	Sous-total:		6	2				1		1	1	2	1
Surveillance et contrôle	Acc.				1								
	Sous-total:				1								
Sécurité sociale	Acc.	1											
	Sous-total:	1											
Infr. contre foi publique en droit pénal social	Acc.				1						1	2	
	Sous-total:				1						1	2	
Escroquerie en droit pénal social	Acc.												3
	Sous-total:												3
Autres	Acc.		3	4				1	1				
	Sous-total:		3	4				1	1				
	Total:	1	11	6	3			2	3	1	2	4	6

Ivresse et alcool

		2000	2013	2014	2015	2016	2017	2018	2019	2020	2021	2022	2023
Ivresse publique	Acc.		3	8	8	5	10	11	8	6	8	3	10
	Sous-total:		3	8	8	5	10	11	8	6	8	3	10
Servir de l'alcool à une personne ivre	Acc.						1						
	Sous-total:						1						
	Total:		3	8	8	5	11	11	8	6	8	3	10



Registre de population

		2000	2013	2014	2015	2016	2017	2018	2019	2020	2021	2022	2023
	Acc.	1	3	15	26	21	22	30	26	11	7	17	22
	Sous-total:	1	3	15	26	21	22	30	26	11	7	17	22
	Total:	1	3	15	26	21	22	30	26	11	7	17	22

Carte d'identité

		2000	2013	2014	2015	2016	2017	2018	2019	2020	2021	2022	2023
Pas en possession	Acc.	1								1			
	Sous-total:	1								1			
Refus de présentation	Acc.									1			
	Sous-total:									1			
Autres	Acc.	1	1		1	4							
	Sous-total:	1	1		1	4							
	Total:	2	1		1	4				2			

Santé publique

		2000	2013	2014	2015	2016	2017	2018	2019	2020	2021	2022	2023
Politique de la santé	Acc.									1			
	Sous-total:									1			
Législation médicaments	Acc.	1											
	Sous-total:	1											
Denrées alimentaires	Acc.	1							1				
	Sous-total:	1							1				
Refus ou négligence respect mesures	Acc.									45	29		
	Sous-total:									45	29		
Autres	Acc.									5			
	Sous-total:									5			
	Total:	2							1	51	29		



Travail

		2000	2013	2014	2015	2016	2017	2018	2019	2020	2021	2022	2023
Commerce ambulant	Acc.		1	1	3								
	Sous-total:		1	1	3								
Fraude sociale aux cotisations (travail au noir)	Acc.				3	1							
	Sous-total:				3	1							
Autres	Acc.				4	1							
	Sous-total:				4	1							
	Total:		1	1	10	2							

Protection des revenus publics

		2000	2013	2014	2015	2016	2017	2018	2019	2020	2021	2022	2023
Non spécifié	Acc.										1		
	Sous-total:										1		
	Total:										1		

Pratiques commerciales

		2000	2013	2014	2015	2016	2017	2018	2019	2020	2021	2022	2023
Réglementation des prix	Acc.											1	
	Sous-total:											1	
Autres	Acc.	2										1	
	Sous-total:	2										1	
	Total:	2										2	



Autres lois spéciales

		2000	2013	2014	2015	2016	2017	2018	2019	2020	2021	2022	2023
Transport	Acc.		1							1		1	
	Sous-total:		1							1		1	
Dégradation involontaire câbles télécommunication	Acc.		1										
	Sous-total:		1										
Infractions Loi police chemins de fer	Acc.			2	3	1						1	2
	Sous-total:			2	3	1						1	2
Autres	Acc.			1									
	Sous-total:			1									
	Total:		2	3	3	1				1		2	2

STATISTIQUES POLICIERES DE CRIMINALITE

LIEU DE PERPETRATION: COMMUNE

Yvoir

***ANNEXE III: DETAIL
FIGURES CRIMINELLES / PHENOMENES***



Yvoir

FC Vol moyen de transport

		2000	2013	2014	2015	2016	2017	2018	2019	2020	2021	2022	2023
Vol de voiture	Acc.	7	7	7	4	3	5	5	4		2	2	4
	Tent.	5	1	1		2	1		3			1	2
	Total	12	8	8	4	5	6	5	7		2	3	6
Vol de moto	Acc.		1		2		1	2					
	Tent.												
	Total		1		2		1	2					
Carjacking	Acc.				1								
	Tent.	1											
	Total	1			1								
Vol dans les garages	Acc.	2	1				1	1			1		
	Tent.												
	Total	2	1				1	1			1		
Vol de vélomoteur	Acc.	5			1	2				1		3	2
	Tent.						1						
	Total	5			1	2	1			1		3	2
Vol de vélo	Acc.	12	6	2	8	2	3	6	5	5	6	6	9
	Tent.												
	Total	12	6	2	8	2	3	6	5	5	6	6	9



FC Cambriolage

		2000	2013	2014	2015	2016	2017	2018	2019	2020	2021	2022	2023
Cambriolage dans habitation	Acc.	56	48	45	60	25	21	35	22	16	24	20	7
	Tent.	15	11	19	25	22	11	20	11	12	15	8	8
	Total	71	59	64	85	47	32	55	33	28	39	28	15
Cambriolage ds entreprise ou commerce	Acc.	11	13	7	1	6	5	1	4	2		1	1
	Tent.	2	4	1	2	2		3				1	
	Total	13	17	8	3	8	5	4	4	2		2	1
Cambriolage ds service public ou bâtiment administ	Acc.	11	6	3	3		5	1	1	1		1	2
	Tent.			1			2	1	1	1	2	1	1
	Total	11	6	4	3		7	2	2	2	2	2	3
Cambriolage dans bâtiment (total)	Acc.	75	67	55	64	31	31	37	27	19	24	22	10
	Tent.	16	15	21	27	24	13	24	12	13	17	10	9
	Total	91	82	76	91	55	44	61	39	32	41	32	19

FC Vol autre

		2000	2013	2014	2015	2016	2017	2018	2019	2020	2021	2022	2023
Vol à main armée	Acc.	1		1	1				1	1			
	Total	1		1	1				1	1			
Vol avec violence sans arme	Acc.	2	4	2	2	4	1	5	2	3		1	2
	Tent.	1			1	2					1		1
	Total	3	4	2	3	6	1	5	2	3	1	1	3
Vol dans ou sur un véhicule	Acc.	36	14	20	21	12	16	23	18	14	7	6	8
	Tent.	6		2	3	1	2	4	3	1	2		1
	Total	42	14	22	24	13	18	27	21	15	9	6	9
Vol d'armes et explosifs	Acc.	8	2	1	1		2	2				1	
	Total	8	2	1	1		2	2				1	
Arrachage de sac à main	Acc.												1
	Total												1



FC Vol autre

		2000	2013	2014	2015	2016	2017	2018	2019	2020	2021	2022	2023
Vol à l'arraché	Acc.							1				1	1
	Total							1				1	1
Vol à la tire	Acc.	2	3	2	1	2	1	2	1	1		1	2
	Total	2	3	2	1	2	1	2	1	1		1	2
Vol à l'étalage	Acc.		9	10	23	8	3	7	6	10	3	6	3
	Tent.							1	1				
	Total		9	10	23	8	3	8	7	10	3	6	3
Vol par ruse	Acc.			3	2	1	2				2		4
	Total			3	2	1	2				2		4
Vol de métaux	Acc.	2	9	5	9					3	1	1	1
	Tent.						1						
	Total	2	9	5	9		1			3	1	1	1
Vol sur les chantiers	Acc.	4	4			2		1	2	1	2	3	1
	Tent.	1				1	1						
	Total	5	4			3	1	1	2	1	2	3	1
Vol d'animaux	Acc.			1								1	
	Total			1								1	
Vol de cargaison	Tent.					1							
	Total					1							

Criminalité ICT

		2000	2013	2014	2015	2016	2017	2018	2019	2020	2021	2022	2023
Fraude de cartes de paiements	Acc.		1	4	17	7	7	9	2	3	4	9	1
	Tent.			1			2			1			
	Total		1	5	17	7	9	9	2	4	4	9	1
Phishing	Acc.										1	1	
	Total										1	1	



FC Autre

		2000	2013	2014	2015	2016	2017	2018	2019	2020	2021	2022	2023
Violence contre les métiers d'intérêt général	Acc.			3	3	1		1	1	2	2	1	2
	Total			3	3	1		1	1	2	2	1	2
Graffiti	Acc.		2	5	4	3		2	4	1	1	1	3
	Total		2	5	4	3		2	4	1	1	1	3
Dégradation de voiture	Acc.	13	32	28	32	28	22	15	21	13	15	16	13
	Total	13	32	28	32	28	22	15	21	13	15	16	13
Rixe au couteau	Tent.					1	1						
	Total					1	1						



PH Violence intrafamiliale (VIF)

		2000	2013	2014	2015	2016	2017	2018	2019	2020	2021	2022	2023
VIF: physique, dans le couple	Acc.	6	10	16	12	16	10	12	21	11	13	16	10
	Total	6	10	16	12	16	10	12	21	11	13	16	10
VIF: physique, envers des descendants	Acc.			1	1	2		2	3	4		1	
	Tent.								1	1			
	Total			1	1	2		2	4	5		1	
VIF: physique, envers d'autres membres	Acc.	7	1	2	3	1	2			4	1	1	3
	Total	7	1	2	3	1	2			4	1	1	3
VIF: sexuelle, dans le couple	Acc.					1		1					
	Total					1		1					
VIF: sexuelle, envers des descendants	Acc.	2					2		2	2	1		
	Total	2					2		2	2	1		
VIF: psychique, dans le couple	Acc.	8	31	27	21	5	16	7	15	11	20	20	18
	Total	8	31	27	21	5	16	7	15	11	20	20	18
VIF: psychique, envers des descendants	Acc.			1		1		2	3	4		1	1
	Total			1		1		2	3	4		1	1
VIF: psychique, envers d'autres membres	Acc.				2	3	1	1	3			1	8
	Total				2	3	1	1	3			1	8
VIF: économique, dans le couple	Acc.		2	1	1		1	2	1		2	2	1
	Total		2	1	1		1	2	1		2	2	1
VIF: économique, envers d'autres membres	Acc.	3	4		1		2	1	2	1	2		2
	Total	3	4		1		2	1	2	1	2		2

PH Hormones et dopage

		2000	2013	2014	2015	2016	2017	2018	2019	2020	2021	2022	2023
Dopage humain	Acc.		1				1		1				
	Total		1				1		1				



PH Drogues

	2000	2013	2014	2015	2016	2017	2018	2019	2020	2021	2022	2023
Vente de cocaïne Acc.				1				1		3	2	3
Total				1				1		3	2	3
Production de drogues synthétiques Acc.				1								
Total				1								
Vente de drogues synthétiques Acc.			1									2
Total			1									2
Production de cannabis (culture) Acc.		1	2			1			1			1
Total		1	2			1			1			1
Vente de cannabis en grande quantité Acc.					1							
Total					1							
Import-export d'héroïne Acc.									1			
Total									1			
Vente-traffic d'héroïne Acc.									1	1		1
Total									1	1		1

PH Trafic d'armes

	2000	2013	2014	2015	2016	2017	2018	2019	2020	2021	2022	2023
Commerce et production d'arme à feu et mun. Acc.				1					1			
Total				1					1			

PH Traite des êtres humains

	2000	2013	2014	2015	2016	2017	2018	2019	2020	2021	2022	2023
TEH - exploitation économique Acc.			1			1						
Total			1			1						
TEH - exploitation sexuelle Acc.							2	1				1
Total							2	1				1

PH Violence dans l'espace public

	2000	2013	2014	2015	2016	2017	2018	2019	2020	2021	2022	2023
Violence physique (transport public) Acc.	1				2	1			2		2	



PH Violence dans l'espace public

		2000	2013	2014	2015	2016	2017	2018	2019	2020	2021	2022	2023
	Total	1				2	1			2		2	
Violence physique (voie publique)	Acc.	7	10	11	14	12	14	12	8	7	12	11	6
	Tent.					1	2						
	Total	7	10	11	14	13	16	12	8	7	12	11	6
Violence physique (autre endroit public)	Acc.			1				1	1	1			1
	Total			1				1	1	1			1
Violence physique (endroit accessible au public)	Acc.	5	11	2	10	8	2	3	5	4	3	4	3
	Total	5	11	2	10	8	2	3	5	4	3	4	3
Violence sexuelle (transport public)	Acc.										1		
	Total										1		
Violence sexuelle (voie publique)	Acc.	1		1	1	1	3	5					
	Total	1		1	1	1	3	5					
Violence sexuelle (autre endroit public)	Acc.		1										
	Total		1										
Violence sexuelle (endroit accessible au public)	Acc.	3		1	1	1	2			1		1	
	Total	3		1	1	1	2			1		1	
Violence psychique (transport public)	Acc.	1	2		2	1	1	1	1	1	1	1	
	Total	1	2		2	1	1	1	1	1	1	1	
Violence psychique (voie publique)	Acc.	4	18	14	22	8	12	9	14	16	12	14	7
	Total	4	18	14	22	8	12	9	14	16	12	14	7
Violence psychique (autre endroit public)	Acc.		3	1	2		1	1	2	2	1	2	
	Total		3	1	2		1	1	2	2	1	2	
Violence psychique (endroit accessible au public)	Acc.	5	8	4	7	5	5	6	5	2	2	6	4
	Total	5	8	4	7	5	5	6	5	2	2	6	4
Vol à main armée (voie publique)	Acc.								1				
	Total								1				



PH Violence dans l'espace public

		2000	2013	2014	2015	2016	2017	2018	2019	2020	2021	2022	2023
Vol à main armée (endroit accessible au public)	Acc.			1	1					1			
	Total			1	1					1			
Vol avec violence sans arme (transport public)	Acc.	1				1							
	Tent.					1							
	Total	1				2							
Vol avec violence sans arme (voie publique)	Acc.		2			1		1		1			1
	Tent.	1				1							
	Total	1	2			2		1		1			1
Vol avec violence sans arme (autre endroit public)	Acc.									1			
	Total									1			
Vol avec violence sans arme (endr. acces. au pub.)	Acc.		1	1	2			1	1				
	Total		1	1	2			1	1				

PH Autre

		2000	2013	2014	2015	2016	2017	2018	2019	2020	2021	2022	2023
Faux policiers	Acc.		1	1									1
	Total		1	1									1
Terrorisme, extrémisme et radicalisme	Tent.								1				
	Total								1				
Cyberharcèlement	Acc.	1	6	8	14	2	4	2	1	6	1		4
	Total	1	6	8	14	2	4	2	1	6	1		4
Fraude à l'identité	Acc.	3	11	5	7	7	8	4	1	3	6	5	7
	Tent.										2		
	Total	3	11	5	7	7	8	4	1	3	8	5	7



STATISTIQUES POLICIERES DE CRIMINALITE

LIEU DE PERPETRATION: COMMUNE

Yvoir

***ANNEXE IV: FAITS ENREGISTRES
NON CRIMINELS***



Yvoir

Faits non criminels

Maladies / Décès / Disparition

	2000	2013	2014	2015	2016	2017	2018	2019	2020	2021	2022	2023
Suicide	3	3	4	5	5	2	1	4	2	4	6	2
Personne malade	1	3	6	7	4	8	9	6	5	2	3	4
Décès suspect		1				1			1	2	2	3
Décès naturel	3	1	3	1		3	2		3			
Disparition (personne disparue)	36	11	4	12	8	6	12	7	2	4	3	2
Accident (sauf roulage)			1		1			1	2	1		3
Cadavre non identifié						1						
Autres		1										
Total	43	20	18	25	18	21	24	18	15	13	14	14

Appels

	2000	2013	2014	2015	2016	2017	2018	2019	2020	2021	2022	2023
Alarme	1											
Appels	3		2			1		1				1
Total	4		2			1		1				1

Problèmes sociaux

	2000	2013	2014	2015	2016	2017	2018	2019	2020	2021	2022	2023
Différends familiaux	22	8	7	2	1	2	1			3	1	7
Différend (pas de coups)	10	2	1			1	1	1	1		3	1
Affaire civile	10	2	1		1	1						
Protection de la jeunesse	48	56	53	22	48	52	52	24	28	25	52	30
Autres	3	1	2		2				1			
Total	93	69	64	24	52	56	54	25	30	28	56	38



Catastrophes

	2000	2013	2014	2015	2016	2017	2018	2019	2020	2021	2022	2023
Dégâts tempête	1											
Total	1											

Ordre public

	2000	2013	2014	2015	2016	2017	2018	2019	2020	2021	2022	2023
Troubles		3	1	1	1	5	4	3	3	1		1
Autres	1											
Total	1	3	1	1	1	5	4	3	3	1		1

Agissements suspects

	2000	2013	2014	2015	2016	2017	2018	2019	2020	2021	2022	2023
	17	2	2	2	1	4	1			5	1	3
Total	17	2	2	2	1	4	1			5	1	3

Objets trouvés

	2000	2013	2014	2015	2016	2017	2018	2019	2020	2021	2022	2023
			1		1			2			1	1
Total			1		1			2			1	1

Objets perdus

	2000	2013	2014	2015	2016	2017	2018	2019	2020	2021	2022	2023
	59	186	193	175	186	208	191	172	154	130	164	145
Total	59	186	193	175	186	208	191	172	154	130	164	145



Autres non-infractions

	2000	2013	2014	2015	2016	2017	2018	2019	2020	2021	2022	2023
Ordonnance de capture								1				
Non-respect des conditions	1			1	1	1	5	2	1	1		
Procès-verbal d'information	3	7	9	3	2	3	2	1	13	2	1	3
Notification		6		9	3	6	10	6	3	4	9	7
Demande signalement surveillance électronique												2
Fonction de contrôle armes					1				1	17	14	19
Autres non infractions	3											
Total	7	13	9	13	7	10	17	10	18	24	24	31