

STATISTIQUES POLICIERES DE CRIMINALITE

LIEU DE PERPETRATION: COMMUNE

Vresse-sur-Semois

2000 - 2023

Police fédérale - DGRIDRIIBIPOL

STATISTIQUES POLICIERES DE CRIMINALITE

LIEU DE PERPETRATION: COMMUNE

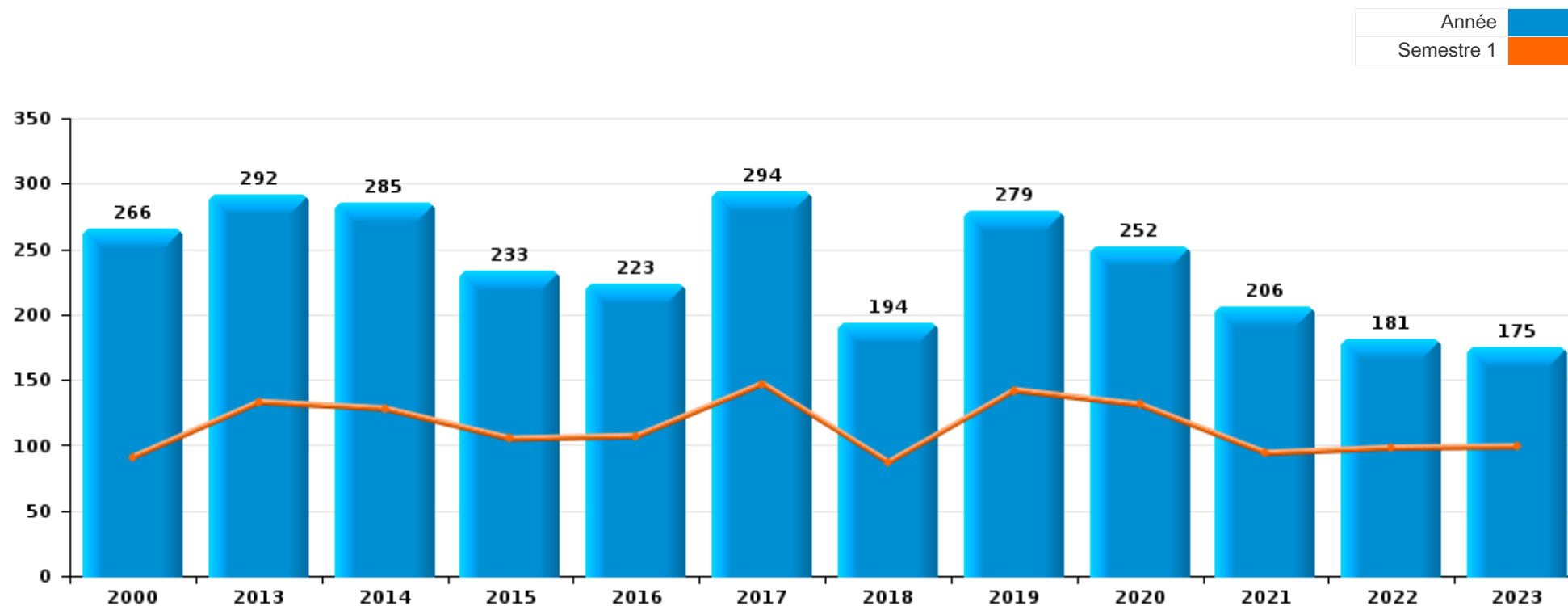
Vresse-sur-Semois

PARTIE I : INFRACTIONS JUDICIAIRES



Vresse-sur-Semois

	2000	2013	2014	2015	2016	2017	2018	2019	2020	2021	2022	2023
Nombre total des délits	266	292	285	233	223	294	194	279	252	206	181	175





Vresse-sur-Semois

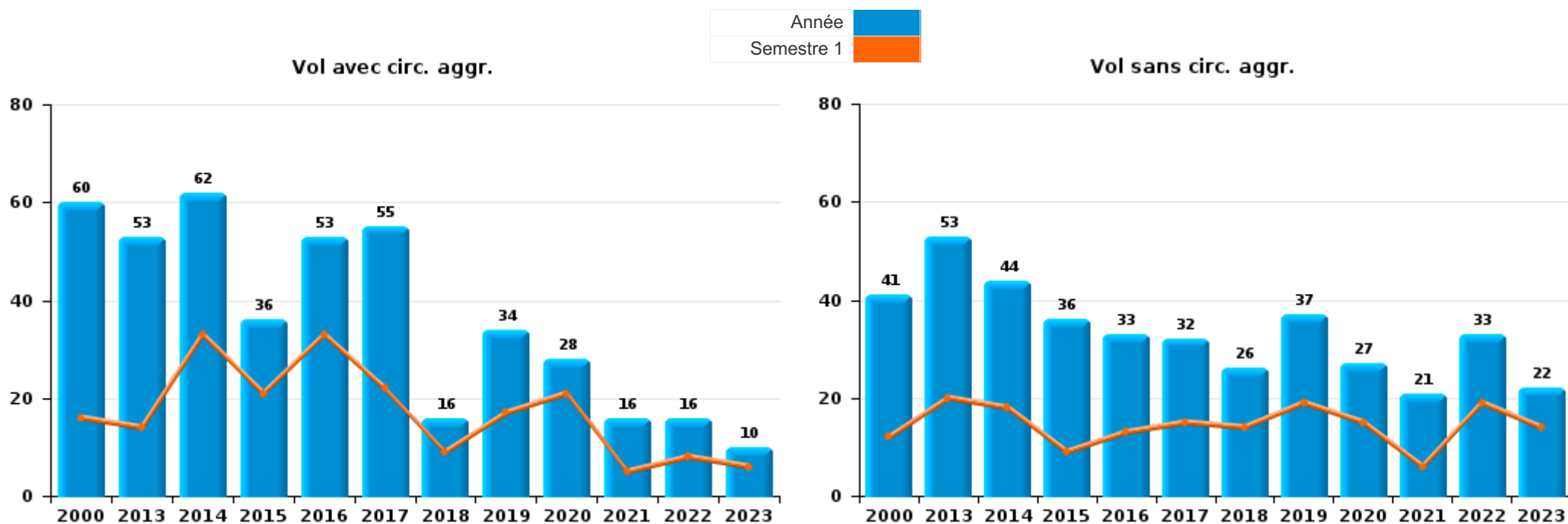
	2000	2013	2014	2015	2016	2017	2018	2019	2020	2021	2022	2023
Vol et extorsion	112	106	106	72	86	88	42	71	55	38	50	32
Dégradation de la propriété	35	39	47	40	33	32	23	34	49	30	27	20
Infr. contre l'intégrité physique	20	37	28	33	32	40	23	35	23	27	27	27
Infr. contre la sécurité publique	17	33	21	18	13	17	20	25	13	15	9	15
Infr. contre autres valeurs morales et sentiments	8	18	27	15	13	16	12	13	14	14	10	12
Fraude	8	3	6	16	12	11	9	21	18	12	17	20
Armes et explosifs	6	4	6	6	5	13	23	21	6	5	6	5
Drogues	3	7	10	5	2	18	9	10	7	21	5	4
Environnement	9	10	5	3	3	33	3	5	1	1	3	3
Infr. contre les moeurs	5	5	6	3	9	7	8	8	3	6	4	3
Santé publique									41	22		1
Protection de la jeunesse		6	7	3	3	6	3	5	4	1	1	10
Infr. contre l'autorité publique	5	5	1	2	1	1	2	16	2	2	4	6
Infr. contre la foi publique	4	6	3		1	3	8	1	3		3	
Ivresse et alcool	1	1	3	4	1	1	2	8	5	3	1	1
Criminalité informatique		1	3	1	2	1		1	4	4	5	7
Infr. contre la famille	3	7	3	5	3	2	2	1		1		
Contravention Code pénal	23						1					
Législation sur les étrangers						1	1	1	1		9	4
Autres lois spéciales	6			1		1	2		1	1		
Infr. relative au statut juridique de l'enfant		2		4				2		1		
Protection de la personne			2			1				2		2
Registre de population				1	3	1		1				1
Infr. contre la liberté individuelle		1		1			1		1			
Carte d'identité	1								1			
Code pénal social												2
Exercice illégal de l'autorité publique						1						
Hormones et dopage			1									
Traite des êtres humains					1							
Travail		1										
Sous-total	266	292	285	233	223	294	194	279	252	206	181	175
Contravention règlement policier local		5	4	3	7	17	9	19	18	22	21	18
Sous-total		5	4	3	7	17	9	19	18	22	21	18
Total	266	297	289	236	230	311	203	298	270	228	202	193



I.1. Catégorie des infractions : Vol et extorsion (top 5 des infractions au niveau national 2023)

Vresse-sur-Semois

	2000	2013	2014	2015	2016	2017	2018	2019	2020	2021	2022	2023
Vol avec circ. agr.	60	53	62	36	53	55	16	34	28	16	16	10
Vol sans circ. agr.	41	53	44	36	33	32	26	37	27	21	33	22
Vol non spécifié	11					1						
Extorsion										1	1	
Total	112	106	106	72	86	88	42	71	55	38	50	32





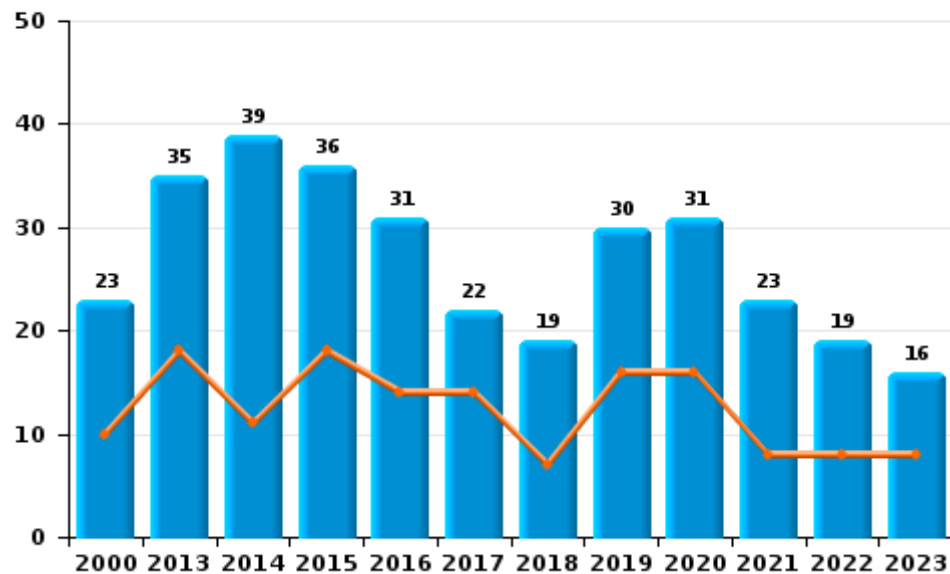
I.2. Catégorie des infractions : Dégradation de la propriété (top 5 des infractions au niveau national 2023)

Vresse-sur-Semois

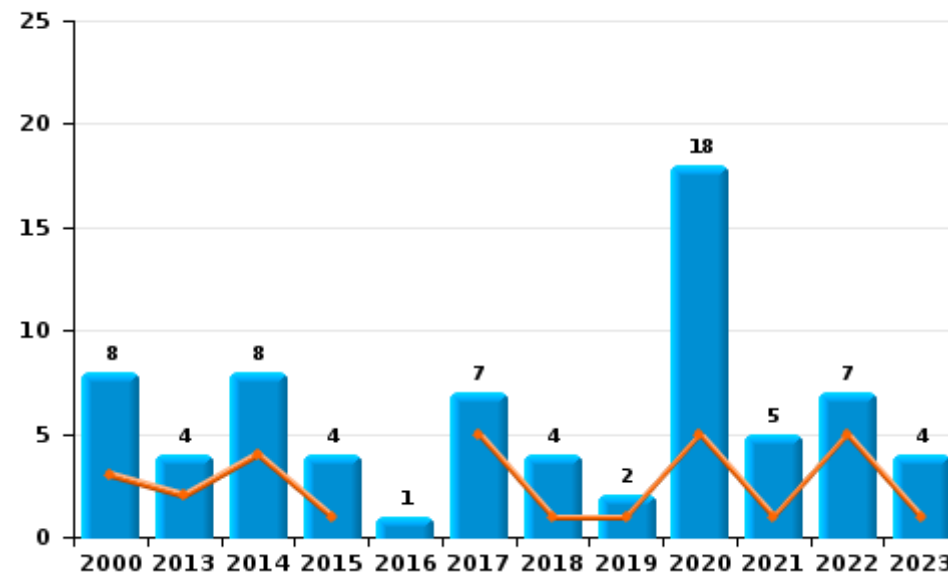
	2000	2013	2014	2015	2016	2017	2018	2019	2020	2021	2022	2023
Vandalisme	23	35	39	36	31	22	19	30	31	23	19	16
Incendie volontaire	4	2	5		1	5	1	2	16	4	2	2
Incendie involontaire	4	2	3	4		2	3		2	1	5	2
Destruction, dénaturation, dégradation	4				1	3		2		2	1	
Total	35	39	47	40	33	32	23	34	49	30	27	20



Vandalisme



Incendie

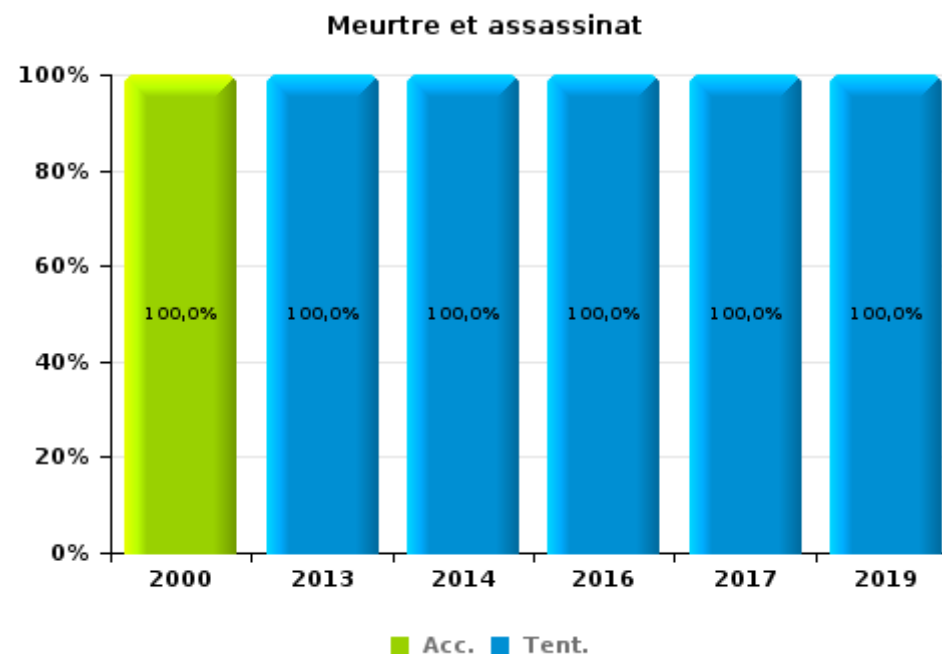
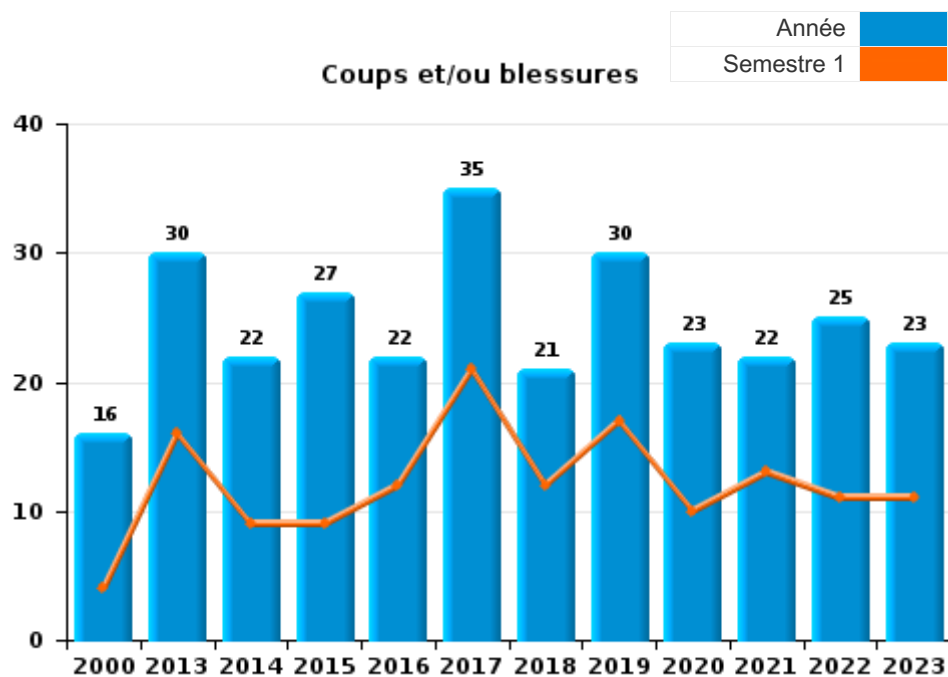




I.3. Catégorie des infractions : Infr. contre l'intégrité physique (top 5 des infractions au niveau national 2023)

Vresse-sur-Semois

	2000	2013	2014	2015	2016	2017	2018	2019	2020	2021	2022	2023
Coups et/ou blessures	16	30	22	27	22	35	21	30	23	22	25	23
Autres	3	6	5	6	9	4	2	3		5	2	4
Meurtre et assassinat	1	1	1		1	1		2				
Total	20	37	28	33	32	40	23	35	23	27	27	27





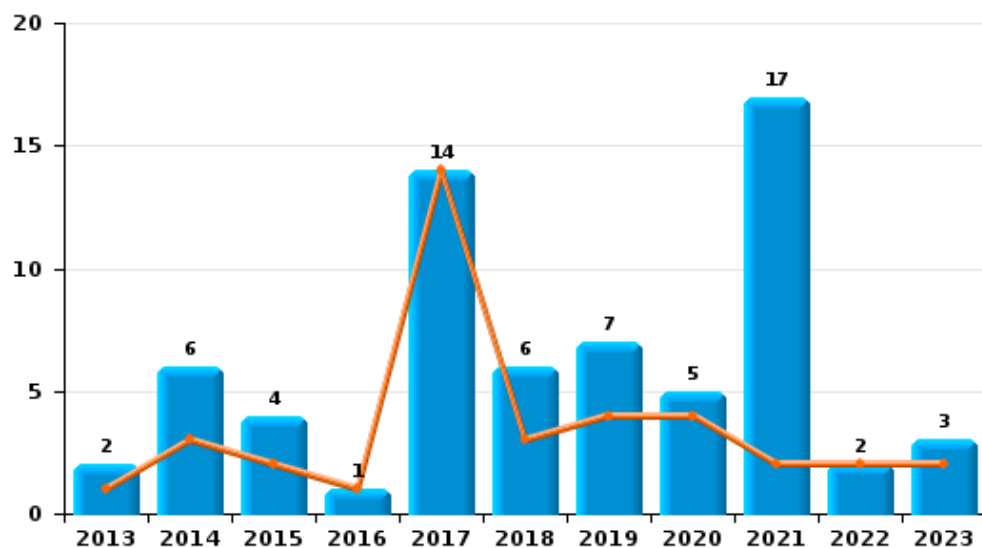
I.4. Catégorie des infractions : Drogues (top 5 des infractions au niveau national 2023)

Vresse-sur-Semois

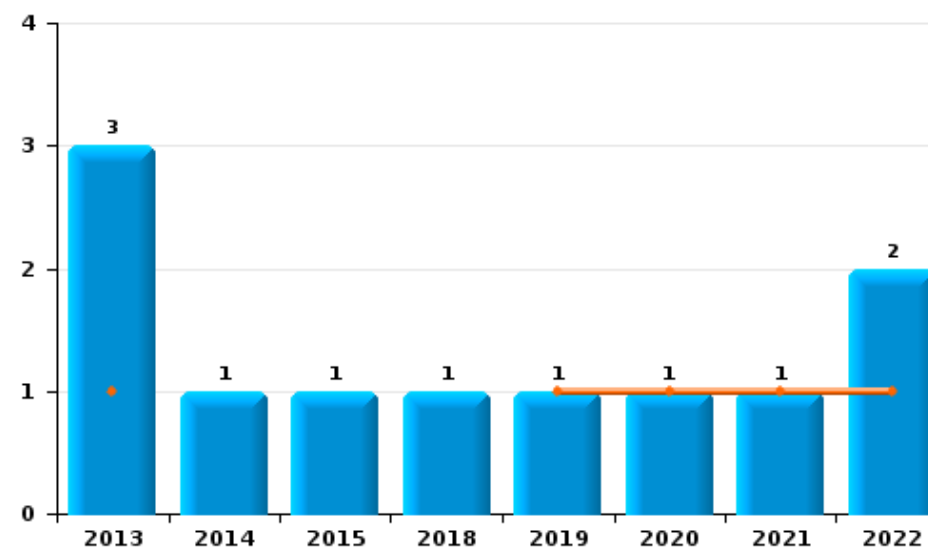
	2000	2013	2014	2015	2016	2017	2018	2019	2020	2021	2022	2023
Détention		2	6	4	1	14	6	7	5	17	2	3
Commerce		3	1	1			1	1	1	1	2	
Usage	2		1			2	1	1		2	1	
Fabrication		1	1				1	1	1	1		1
Importation et exportation	1	1	1		1	2						
Total	3	7	10	5	2	18	9	10	7	21	5	4



Détention



Commerce





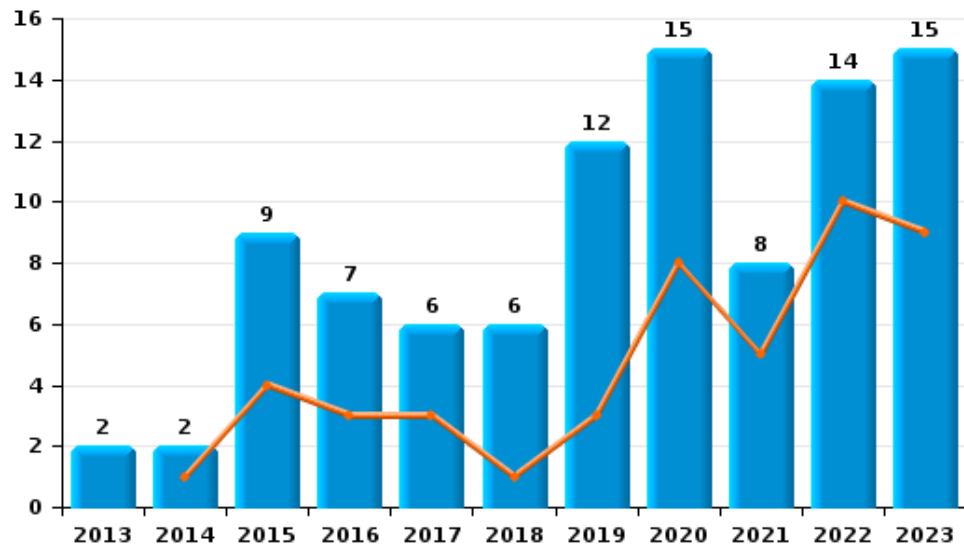
I.5. Catégorie des infractions : Fraude (top 5 des infractions au niveau national 2023)

Vresse-sur-Semois

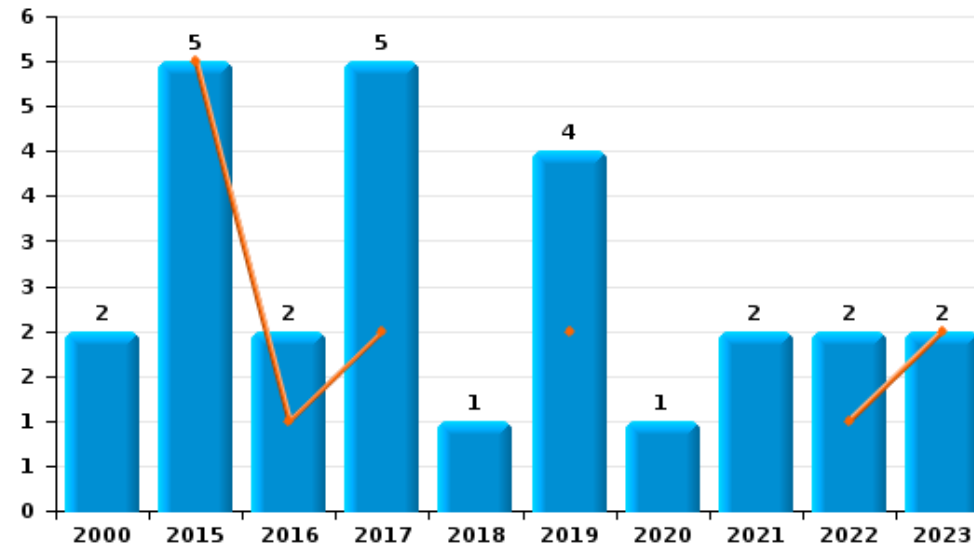
	2000	2013	2014	2015	2016	2017	2018	2019	2020	2021	2022	2023
Escoquerie		2	2	9	7	6	6	12	15	8	14	15
Abus de confiance et infr. apparentées	2			5	2	5	1	4	1	2	2	2
Recel	1	1	3	1			1	1	2	1		2
Détournement et destruction frauduleuse	5				1		1	1			1	
Grivèlerie			1	1	2			2				1
Fraudes: Autres								1		1		
Total	8	3	6	16	12	11	9	21	18	12	17	20



Escoquerie



Abus de confiance et infr. apparentées



STATISTIQUES POLICIERES DE CRIMINALITE

LIEU DE PERPETRATION: COMMUNE

Vresse-sur-Semois

PARTIE II : FIGURES CRIMINELLES / PHENOMENES



Vresse-sur-Semois

FC Vol moyen de transport

	2000	2013	2014	2015	2016	2017	2018	2019	2020	2021	2022	2023
Vol de voiture	3	3	3	1		5	3		1	1	2	1
Vol de moto	1		1		1	1		4			1	
Vol dans les garages						1						
Vol de vélomoteur	1		1	2	1		1			1		
Vol de vélo	3	7	3	4	2	2	1	2	1	2	4	

FC Cambriolage

	2000	2013	2014	2015	2016	2017	2018	2019	2020	2021	2022	2023
Cambriolage dans habitation	16	20	25	17	17	20	3	8	8	8	7	5
Cambriolage ds entreprise ou commerce	3	10	4	3	3	5	1	6	3			
Cambriolage ds service public ou bâtiment administ		3	3	2	3	6	1	5	2	2		
Cambriolage dans bâtiment (total)	18	33	32	22	23	31	5	19	13	10	7	5

FC Vol autre

	2000	2013	2014	2015	2016	2017	2018	2019	2020	2021	2022	2023
Vol à main armée		1			1							
Vol avec violence sans arme						1		4	2	1	1	
Vol dans ou sur un véhicule	11	11	11	3	5	5	5	2	3	3	4	4
Vol d'armes et explosifs	5	1	2	2	3	5	2	2		1	5	1
Vol à l'arraché								1	1			
Vol à la tire	1		1		1		2	1		1		
Vol à l'étalage	1	5	3	3	1	2	2	4	3	2	3	4
Vol par ruse				1		1			1			
Vol de métaux		3	4	3	1							
Vol sur les chantiers		1	1	1			1					
Vol d'animaux		2	1	1				1			1	



Criminalité ICT

	2000	2013	2014	2015	2016	2017	2018	2019	2020	2021	2022	2023
Fraude de cartes de paiements			3							1	2	1
Phishing											1	1
Shouldersurfing			1									

FC Autre

	2000	2013	2014	2015	2016	2017	2018	2019	2020	2021	2022	2023
Violence contre les métiers d'intérêt général	1	1	1					1				
Graffiti				1	2	1			2	1	1	2
Dégradation de voiture	5	12	12	7	5	11	8	9	11	6	9	4
Rixe au couteau				2	1	1		1		1	1	1

PH Violence intrafamiliale (VIF)

	2000	2013	2014	2015	2016	2017	2018	2019	2020	2021	2022	2023
VIF: physique, dans le couple	1	13	3	5	6	14	5	8	11	7	11	8
VIF: physique, envers des descendants		2	1	2		2	2	4			2	1
VIF: physique, envers d'autres membres	3	3	1	1	1	3	3	4	2	2	3	1
VIF: sexuelle, dans le couple											1	1
VIF: sexuelle, envers d'autres membres										1		
VIF: psychique, dans le couple	3	10	4	10	4	8	4	7	3	3	1	1
VIF: psychique, envers des descendants						1		1	2		1	1
VIF: psychique, envers d'autres membres		1	1				1		1	2	2	2
VIF: économique, dans le couple		1		1		2	2	2	1	2	2	
VIF: économique, envers des descendants						1						
VIF: économique, envers d'autres membres		1				2	2					



PH Hormones et dopage

	2000	2013	2014	2015	2016	2017	2018	2019	2020	2021	2022	2023
Dopage humain			1									

PH Drogues

	2000	2013	2014	2015	2016	2017	2018	2019	2020	2021	2022	2023
Vente de cocaïne							1	1				
Vente de drogues synthétiques							1					
Production de cannabis (culture)		1					1	1	1	1		1
Vente-traffic d'héroïne								1				

PH Trafic d'armes

	2000	2013	2014	2015	2016	2017	2018	2019	2020	2021	2022	2023
Commerce et production d'arme à feu et mun.							2	1			2	

PH Traite des êtres humains

	2000	2013	2014	2015	2016	2017	2018	2019	2020	2021	2022	2023
TEH - exploitation économique					1							
TEH - exploitation sexuelle												1



PH Violence dans l'espace public

	2000	2013	2014	2015	2016	2017	2018	2019	2020	2021	2022	2023
Violence physique (transport public)										1		
Violence physique (voie publique)	5	5	6	3	4	6	3	10	7	7	6	4
Violence physique (autre endroit public)	1											1
Violence physique (endroit accessible au public)	3	5		1	1	3	1	3	2	2	4	5
Violence sexuelle (voie publique)	2		2			1						1
Violence sexuelle (autre endroit public)	1									1		
Violence sexuelle (endroit accessible au public)	1	1		1		1	3					1
Violence psychique (transport public)										1		
Violence psychique (voie publique)	12	7	3	6	7	5	4	9	10	3	6	10
Violence psychique (autre endroit public)	2		2								1	
Violence psychique (endroit accessible au public)	3	3	2		2	2	2	1	2	4	1	5
Vol à main armée (endroit accessible au public)		1										
Vol avec violence sans arme (voie publique)								3				
Vol avec violence sans arme (endr. acces. au pub.)								1		1		

PH Autre

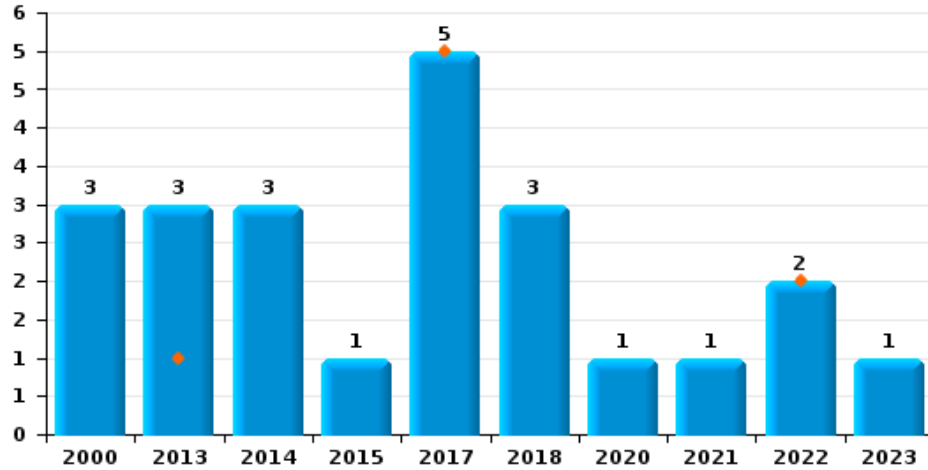
	2000	2013	2014	2015	2016	2017	2018	2019	2020	2021	2022	2023
Faux policiers									1			
Cyberharcèlement		1	4	2		3	4	2		1		1
Fraude à l'identité		2				2	3	2	3	1	3	



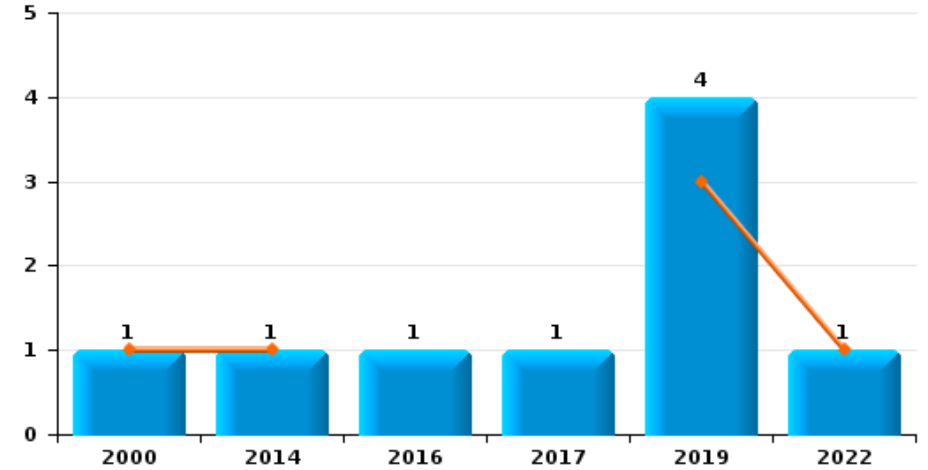
Vresse-sur-Semois

Année	■
Semestre 1	■

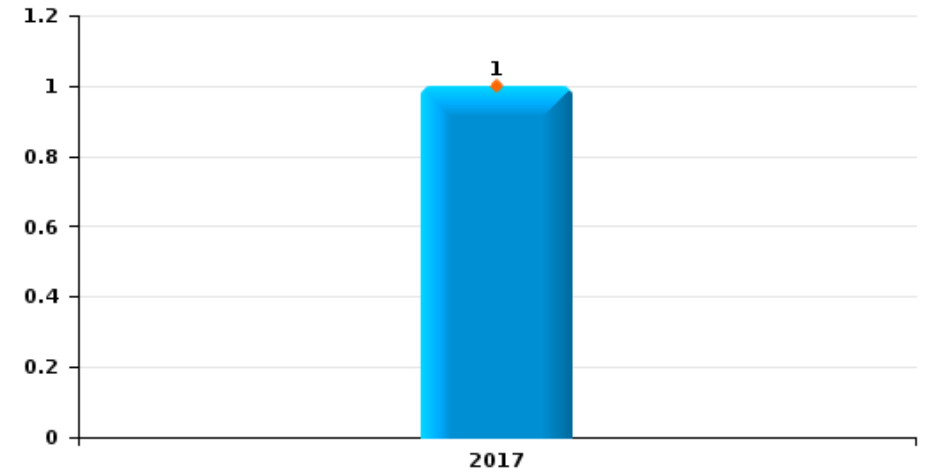
Vol de voiture



Vol de moto



Vol dans les garages

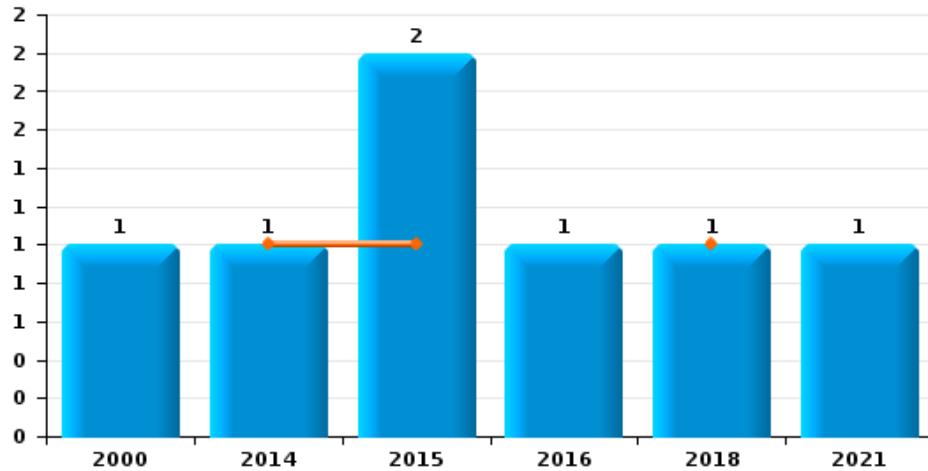




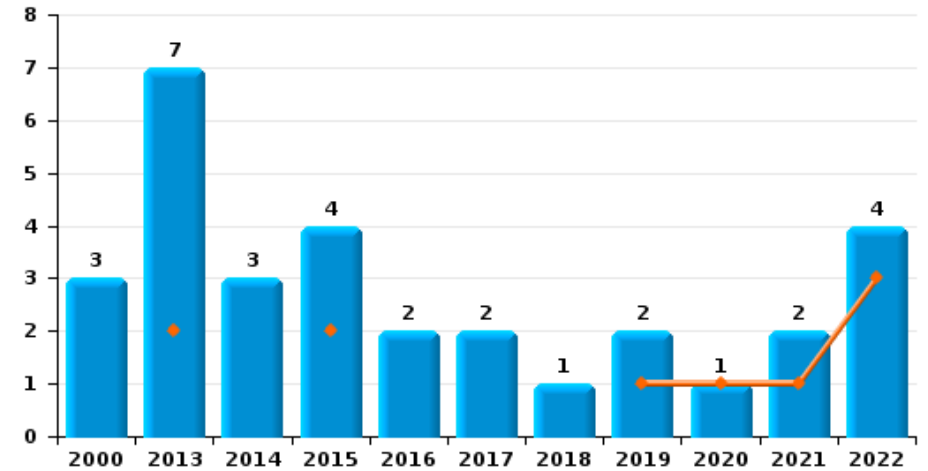
Vresse-sur-Semois

Année	■
Semestre 1	■

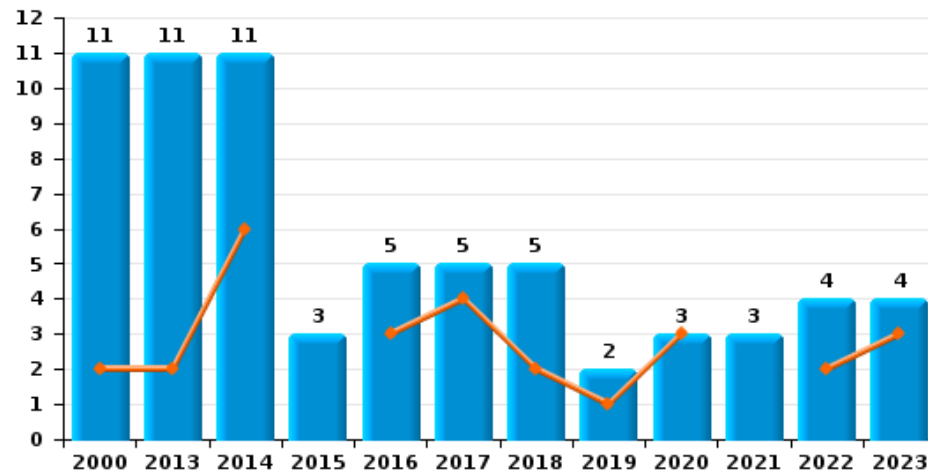
Vol de vélomoteur



Vol de vélo



Vol dans ou sur un véhicule

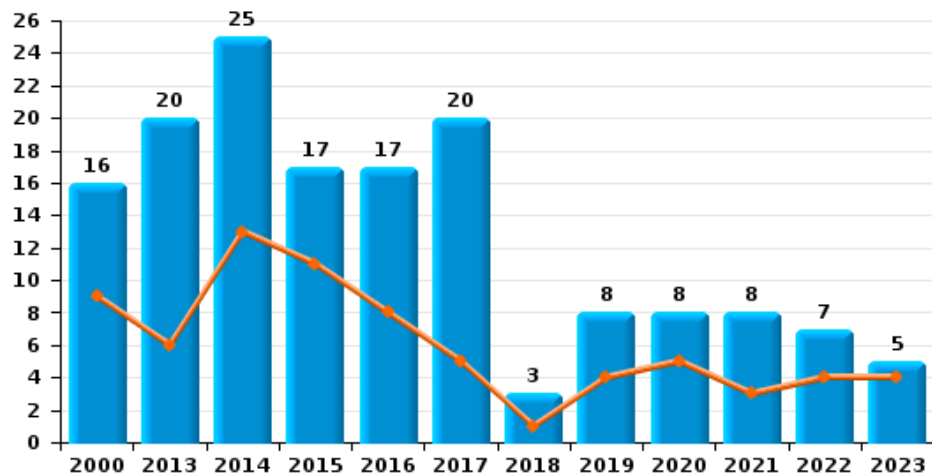




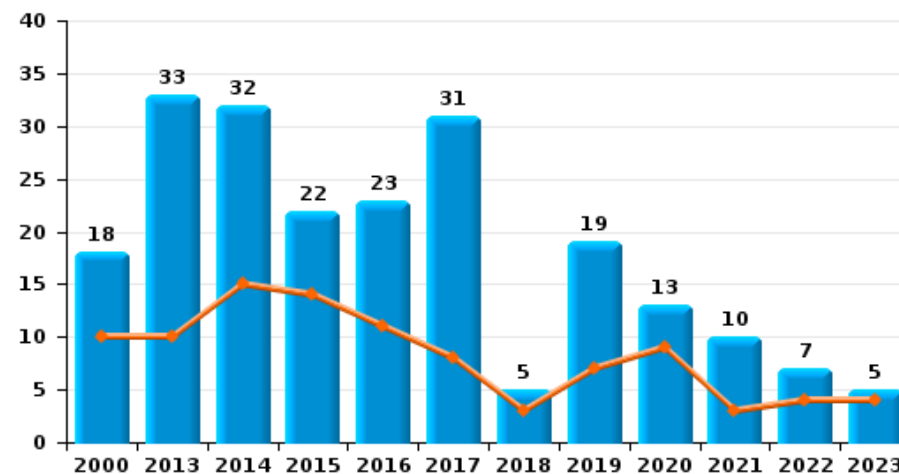
Vresse-sur-Semois



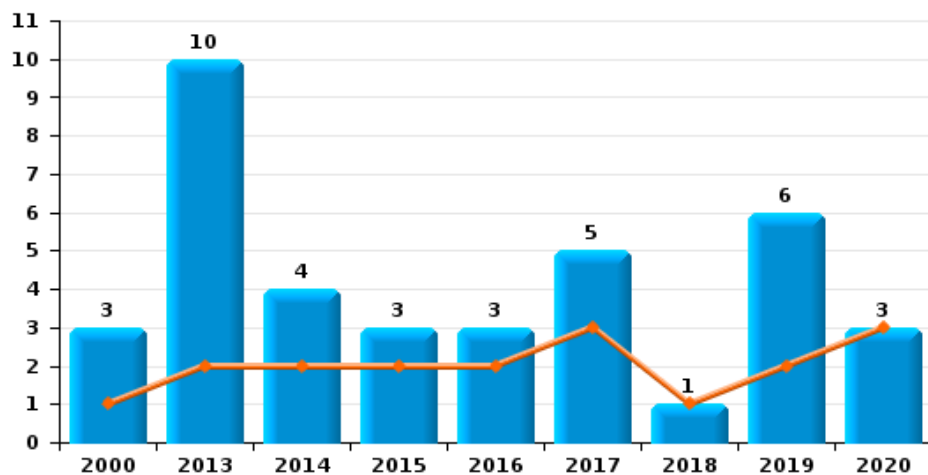
Cambriolage dans habitation



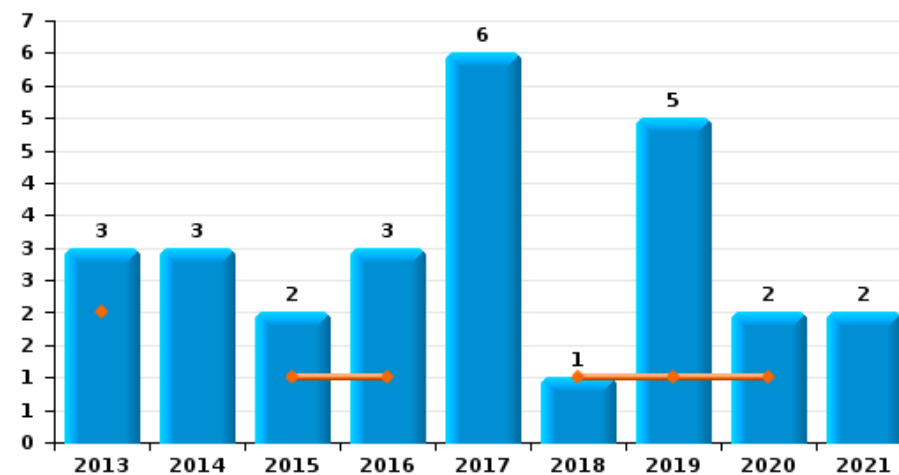
Cambriolage dans bâtiment (total)



Cambriolage ds entreprise ou commerce



Cambriolage ds service public ou bâtiment administratif

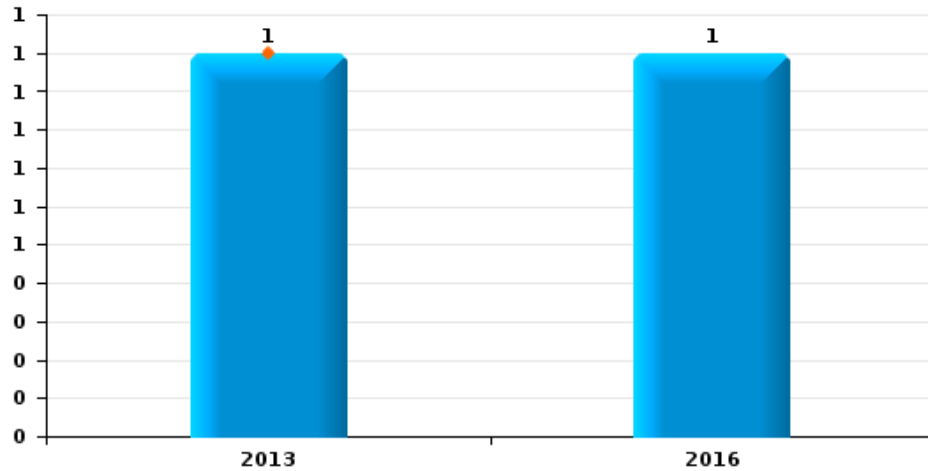




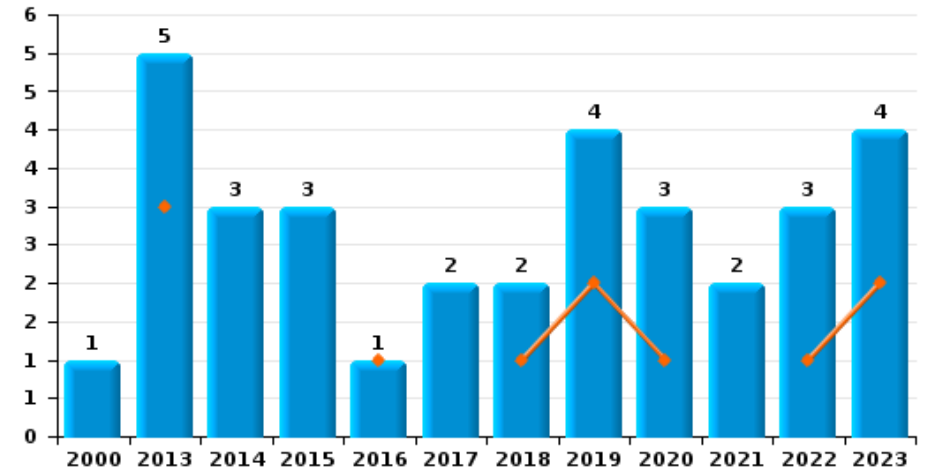
Vresse-sur-Semois

Année	■
Semestre 1	■

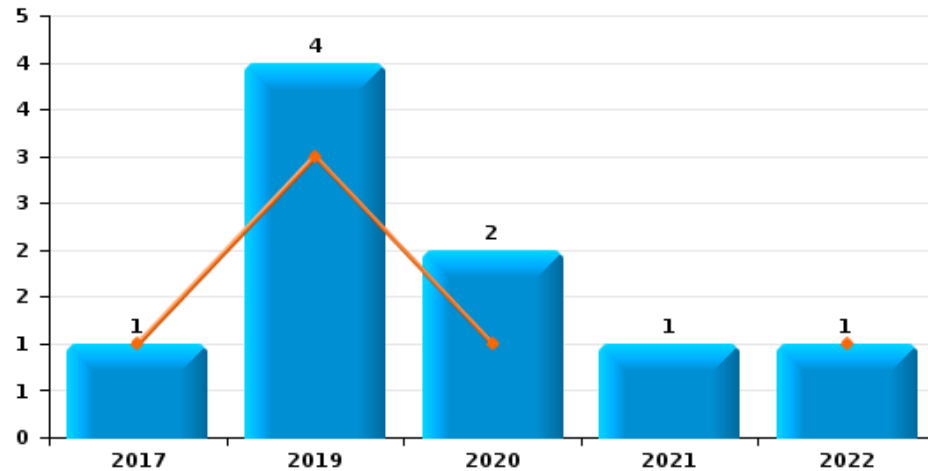
Vol à main armée



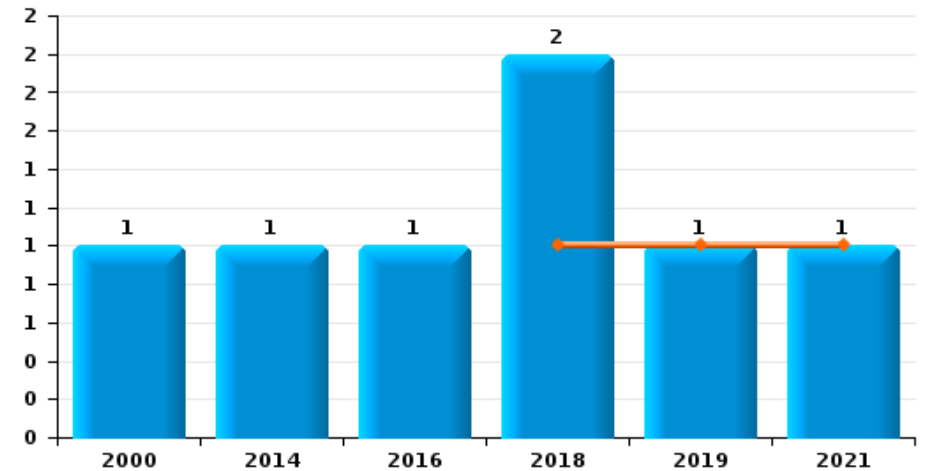
Vol à l'étalage



Vol avec violence sans arme



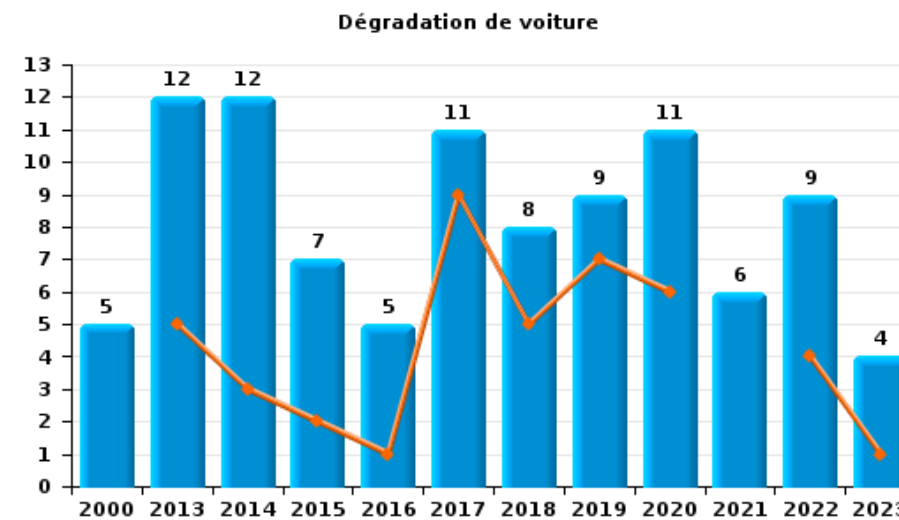
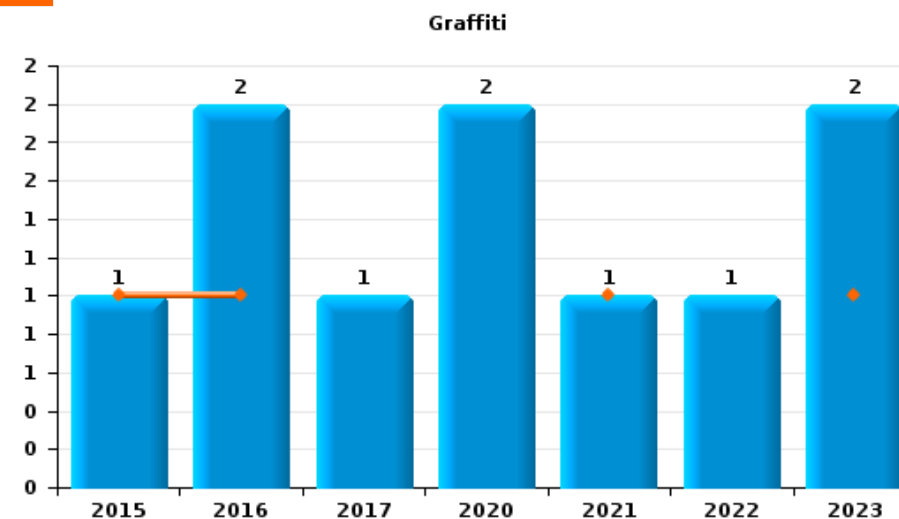
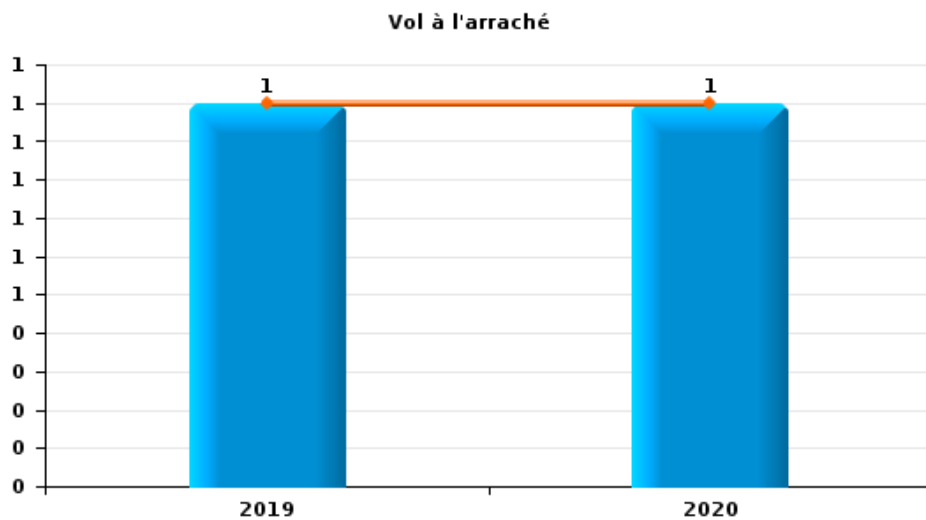
Vol à la tire





Vresse-sur-Semois

Année	■
Semestre 1	■





Vresse-sur-Semois

FC Vol moyen de transport

		2000	2013	2014	2015	2016	2017	2018	2019	2020	2021	2022	2023
Vol de voiture	Sem 1		1				5					2	
	Sem 2	3	2	3	1			3		1	1		1
	Total	3	3	3	1		5	3		1	1	2	1
Vol de moto	Sem 1	1		1					3			1	
	Sem 2				1	1		1					
	Total	1		1	1	1		4				1	
Vol dans les garages	Sem 1					1							
	Total					1							
Vol de vélomoteur	Sem 1			1	1			1					
	Sem 2	1			1	1					1		
	Total	1		1	2	1		1			1		
Vol de vélo	Sem 1		2		2				1	1	1	3	
	Sem 2	3	5	3	2	2	2	1	1		1	1	
	Total	3	7	3	4	2	2	1	2	1	2	4	



FC Cambriolage

		2000	2013	2014	2015	2016	2017	2018	2019	2020	2021	2022	2023
Cambriolage dans habitation	Sem 1	9	6	13	11	8	5	1	4	5	3	4	4
	Sem 2	7	14	12	6	9	15	2	4	3	5	3	1
	Total	16	20	25	17	17	20	3	8	8	8	7	5
Cambriolage ds entreprise ou commerce	Sem 1	1	2	2	2	2	3	1	2	3			
	Sem 2	2	8	2	1	1	2		4				
	Total	3	10	4	3	3	5	1	6	3			
Cambriolage ds service public ou bâtiment administ	Sem 1		2		1	1		1	1	1			
	Sem 2		1	3	1	2	6		4	1	2		
	Total		3	3	2	3	6	1	5	2	2		
Cambriolage dans bâtiment (total)	Sem 1	10	10	15	14	11	8	3	7	9	3	4	4
	Sem 2	8	23	17	8	12	23	2	12	4	7	3	1
	Total	18	33	32	22	23	31	5	19	13	10	7	5



FC Vol autre

		2000	2013	2014	2015	2016	2017	2018	2019	2020	2021	2022	2023
Vol à main armée	Sem 1		1										
	Sem 2				1								
Total			1			1							
Vol avec violence sans arme	Sem 1					1		3	1			1	
	Sem 2							1	1	1			
Total						1		4	2	1	1		
Vol dans ou sur un véhicule	Sem 1	2	2	6		3	4	2	1	3		2	3
	Sem 2	9	9	5	3	2	1	3	1		3	2	1
Total		11	11	11	3	5	5	5	2	3	3	4	4
Vol d'armes et explosifs	Sem 1			1	2	1	1	1	1		1	2	1
	Sem 2	5	1	1		2	4	1	1			3	
Total		5	1	2	2	3	5	2	2		1	5	1
Vol à l'arraché	Sem 1								1	1			
	Total								1	1			
Vol à la tire	Sem 1							1	1		1		
	Sem 2	1		1		1		1					
Total		1		1		1		2	1		1		
Vol à l'étagère	Sem 1		3			1		1	2	1		1	2
	Sem 2	1	2	3	3		2	1	2	2	2	2	2
Total		1	5	3	3	1	2	2	4	3	2	3	4
Vol par ruse	Sem 1						1			1			
	Sem 2			1									
Total				1			1			1			
Vol de métaux	Sem 1		1	3	1								
	Sem 2		2	1	2	1							
Total			3	4	3	1							



FC Vol autre

		2000	2013	2014	2015	2016	2017	2018	2019	2020	2021	2022	2023
Vol sur les chantiers	Sem 1							1					
	Sem 2		1	1	1								
Total			1	1	1			1					
Vol d'animaux	Sem 1		1	1	1							1	
	Sem 2		1						1				
Total			2	1	1				1			1	



Criminalité ICT

		2000	2013	2014	2015	2016	2017	2018	2019	2020	2021	2022	2023
Fraude de cartes de paiements	Sem 1			3									1
	Sem 2										1	2	
	Total			3							1	2	1
Phishing	Sem 2											1	1
	Total											1	1
Shouldersurfing	Sem 1			1									
	Total			1									



FC Autre

		2000	2013	2014	2015	2016	2017	2018	2019	2020	2021	2022	2023
Violence contre les métiers d'intérêt général	Sem 1		1						1				
	Sem 2	1		1									
	Total	1	1	1					1				
Graffiti	Sem 1				1	1					1		1
	Sem 2					1	1			2		1	1
	Total			1	2	1				2	1	1	2
Dégradation de voiture	Sem 1		5	3	2	1	9	5	7	6		4	1
	Sem 2	5	7	9	5	4	2	3	2	5	6	5	3
	Total	5	12	12	7	5	11	8	9	11	6	9	4
Rixe au couteau	Sem 1				1						1		1
	Sem 2				1	1	1		1			1	
	Total			2	1	1			1		1	1	1



PH Violence intrafamiliale (VIF)

		2000	2013	2014	2015	2016	2017	2018	2019	2020	2021	2022	2023
VIF: physique, dans le couple	Sem 1		5	1	3	3	8	3	4	6	4	4	2
	Sem 2	1	8	2	2	3	6	2	4	5	3	7	6
Total		1	13	3	5	6	14	5	8	11	7	11	8
VIF: physique, envers des descendants	Sem 1			1	1		1	2	4			2	1
	Sem 2		2		1		1						
Total			2	1	2		2	2	4			2	1
VIF: physique, envers d'autres membres	Sem 1	1	2		1	1	3	2	1	1	1	3	1
	Sem 2	2	1	1				1	3	1	1		
Total		3	3	1	1	1	3	3	4	2	2	3	1
VIF: sexuelle, dans le couple	Sem 1											1	1
	Total											1	1
VIF: sexuelle, envers d'autres membres	Sem 2										1		
	Total										1		
VIF: psychique, dans le couple	Sem 1	2	6	3	8	2	4	2	4	1		1	1
	Sem 2	1	4	1	2	2	4	2	3	2	3		
Total		3	10	4	10	4	8	4	7	3	3	1	1
VIF: psychique, envers des descendants	Sem 1								1			1	
	Sem 2					1				2			1
Total						1		1	1	2		1	1
VIF: psychique, envers d'autres membres	Sem 1							1			1	2	2
	Sem 2		1	1						1	1		
Total			1	1				1		1	2	2	2
VIF: économique, dans le couple	Sem 1				1		1	2	1	1	1	1	
	Sem 2		1				1		1		1	1	
Total			1		1		2	2	2	1	2	2	



PH Violence intrafamiliale (VIF)

		2000	2013	2014	2015	2016	2017	2018	2019	2020	2021	2022	2023
VIF: économique, envers des descendants	Sem 2						1						
	Total						1						
VIF: économique, envers d'autres membres	Sem 1		1				2	1					
	Sem 2							1					
	Total		1				2	2					



PH Hormones et dopage

		2000	2013	2014	2015	2016	2017	2018	2019	2020	2021	2022	2023
Dopage humain	Sem 2			1									
	Total			1									



PH Drogues

		2000	2013	2014	2015	2016	2017	2018	2019	2020	2021	2022	2023
Vente de cocaïne	Sem 1								1				
	Sem 2							1					
	Total							1	1				
Vente de drogues synthétiques	Sem 2							1					
	Total							1					
Production de cannabis (culture)	Sem 1										1		1
	Sem 2		1					1	1	1			
	Total		1					1	1	1	1		1
Vente-traffic d héroïne	Sem 1								1				
	Total								1				



PH Trafic d'armes

		2000	2013	2014	2015	2016	2017	2018	2019	2020	2021	2022	2023
Commerce et production d'arme à feu et mun.	Sem 1											1	
	Sem 2							2	1			1	
Total								2	1			2	



PH Traite des êtres humains

		2000	2013	2014	2015	2016	2017	2018	2019	2020	2021	2022	2023
TEH - exploitation économique	Sem 1					1							
	Total					1							
TEH - exploitation sexuelle	Sem 1												1
	Total												1



PH Violence dans l'espace public

		2000	2013	2014	2015	2016	2017	2018	2019	2020	2021	2022	2023
Violence physique (transport public)	Sem 1										1		
	Total										1		
Violence physique (voie publique)	Sem 1	1	4	1		2	5	2	7	2	6	3	3
	Sem 2	4	1	5	3	2	1	1	3	5	1	3	1
	Total	5	5	6	3	4	6	3	10	7	7	6	4
Violence physique (autre endroit public)	Sem 2	1											1
	Total	1											1
Violence physique (endroit accessible au public)	Sem 1		3			1	1	1	1	2	2	2	3
	Sem 2	3	2		1		2		2			2	2
	Total	3	5		1	1	3	1	3	2	2	4	5
Violence sexuelle (voie publique)	Sem 2	2		2			1						1
	Total	2		2			1						1
Violence sexuelle (autre endroit public)	Sem 2	1									1		
	Total	1									1		
Violence sexuelle (endroit accessible au public)	Sem 1				1			3					1
	Sem 2	1	1			1							
	Total	1	1		1	1	3						1
Violence psychique (transport public)	Sem 1										1		
	Total										1		
Violence psychique (voie publique)	Sem 1	5	4	2	3	1	4	2	6	5	1	3	6
	Sem 2	7	3	1	3	6	1	2	3	5	2	3	4
	Total	12	7	3	6	7	5	4	9	10	3	6	10
Violence psychique (autre endroit public)	Sem 1	1										1	
	Sem 2	1		2									
	Total	2		2								1	



PH Violence dans l'espace public

		2000	2013	2014	2015	2016	2017	2018	2019	2020	2021	2022	2023
Violence psychique (endroit accessible au public)	Sem 1	1				1		1		2	2		2
	Sem 2	2	3	2		1	2	1	1		2	1	3
Total		3	3	2		2	2	2	1	2	4	1	5
Vol à main armée (endroit accessible au public)	Sem 1		1										
	Total		1										
Vol avec violence sans arme (voie publique)	Sem 1								2				
	Sem 2								1				
Total									3				
Vol avec violence sans arme (endr. acces. au pub.)	Sem 1								1				
	Sem 2										1		
Total									1		1		



PH Autre

		2000	2013	2014	2015	2016	2017	2018	2019	2020	2021	2022	2023
Faux policiers	Sem 1									1			
	Total									1			
Cyberharcèlement	Sem 1			1	1		2	2	1				1
	Sem 2		1	3	1		1	2	1		1		
	Total		1	4	2		3	4	2		1		1
Fraude à l'identité	Sem 1							1	1		1		
	Sem 2		2				2	2	1	3		3	
	Total		2				2	3	2	3	1	3	



Vresse-sur-Semois

2022

FC Vol moyen de transport

	Fév	Avr	Mai	Juin	Août	Total
Vol de voiture	1			1		2
Vol de moto			1			1
Vol de vélo		1		2	1	4

FC Cambriolage

	Jan	Mar	Juin	Août	Sep	Total
Cambriolage dans habitation	2	1	1	1	2	7
Cambriolage dans bâtiment (total)	2	1	1	1	2	7

FC Vol autre

	Fév	Mai	Juin	Juil	Août	Sep	Total
Vol avec violence sans arme		1					1
Vol dans ou sur un véhicule			2		2		4
Vol d'armes et explosifs			2	1	1	1	5
Vol à l'étalage	1				1	1	3
Vol d'animaux	1						1

Criminalité ICT

	Août	Sep	Total
Fraude de cartes de paiements	2		2
Phishing		1	1



FC Autre

	Fév	Mar	Avr	Juil	Août	Sep	Oct	Nov	Déc	Total
Graffiti					1					1
Dégradation de voiture	1	2	1	1			1	1	2	9
Rixe au couteau						1				1

PH Violence intrafamiliale (VIF)

	Jan	Mar	Avr	Juin	Juil	Août	Sep	Déc	Total
VIF: physique, dans le couple	1	2	1		2	2	1	2	11
VIF: physique, envers des descendants	1	1							2
VIF: physique, envers d'autres membres		2		1					3
VIF: sexuelle, dans le couple				1					1
VIF: psychique, dans le couple				1					1
VIF: psychique, envers des descendants		1							1
VIF: psychique, envers d'autres membres		1	1						2
VIF: économique, dans le couple			1					1	2

PH Trafic d'armes

	Juin	Nov	Total
Commerce et production d'arme à feu et mun.	1	1	2

PH Violence dans l'espace public

	Jan	Fév	Mar	Avr	Mai	Juin	Juil	Août	Nov	Déc	Total
Violence physique (voie publique)	1	1				1	2			1	6
Violence physique (endroit accessible au public)	1				1			2			4
Violence psychique (voie publique)	1	1	1				1			2	6
Violence psychique (autre endroit public)				1							1
Violence psychique (endroit accessible au public)									1		1



PH Autre

	Oct	Déc	Total
Fraude à l'identité	1	2	3



2023

FC Vol moyen de transport

	Nov	Total
Vol de voiture	1	1

FC Cambriolage

	Jan	Mar	Avr	Nov	Total
Cambriolage dans habitation	1	1	2	1	5
Cambriolage dans bâtiment (total)	1	1	2	1	5

FC Vol autre

	Mar	Avr	Mai	Juin	Juil	Nov	Déc	Total
Vol dans ou sur un véhicule	1	1	1				1	4
Vol d'armes et explosifs		1						1
Vol à l'étalage		1		1	1	1		4

Criminalité ICT

	Mai	Oct	Total
Fraude de cartes de paiements	1		1
Phishing		1	1

FC Autre

	Mai	Juin	Juil	Août	Déc	Total
Graffiti		1		1		2
Dégradation de voiture	1		2		1	4
Rixe au couteau	1					1



PH Violence intrafamiliale (VIF)

	Mar	Mai	Juin	Juil	Août	Sep	Déc	Total
VIF: physique, dans le couple		1	1	1	1	3	1	8
VIF: physique, envers des descendants	1							1
VIF: physique, envers d'autres membres	1							1
VIF: sexuelle, dans le couple			1					1
VIF: psychique, dans le couple			1					1
VIF: psychique, envers des descendants				1				1
VIF: psychique, envers d'autres membres			2					2

PH Drogues

	Mai	Total
Production de cannabis (culture)	1	1

PH Traite des êtres humains

	Juin	Total
TEH - exploitation sexuelle	1	1

PH Violence dans l'espace public

	Fév	Mar	Avr	Mai	Juin	Juil	Août	Sep	Oct	Déc	Total
Violence physique (voie publique)		1			2				1		4
Violence physique (autre endroit public)							1				1
Violence physique (endroit accessible au public)		2			1	1	1				5
Violence sexuelle (voie publique)						1					1
Violence sexuelle (endroit accessible au public)					1						1
Violence psychique (voie publique)	1		1	1	3	1	1	1	1		10
Violence psychique (endroit accessible au public)				1	1	1		1		1	5



PH Autre

	Juin	Total
Cyberharcèlement	1	1

STATISTIQUES POLICIERES DE CRIMINALITE

LIEU DE PERPETRATION: COMMUNE

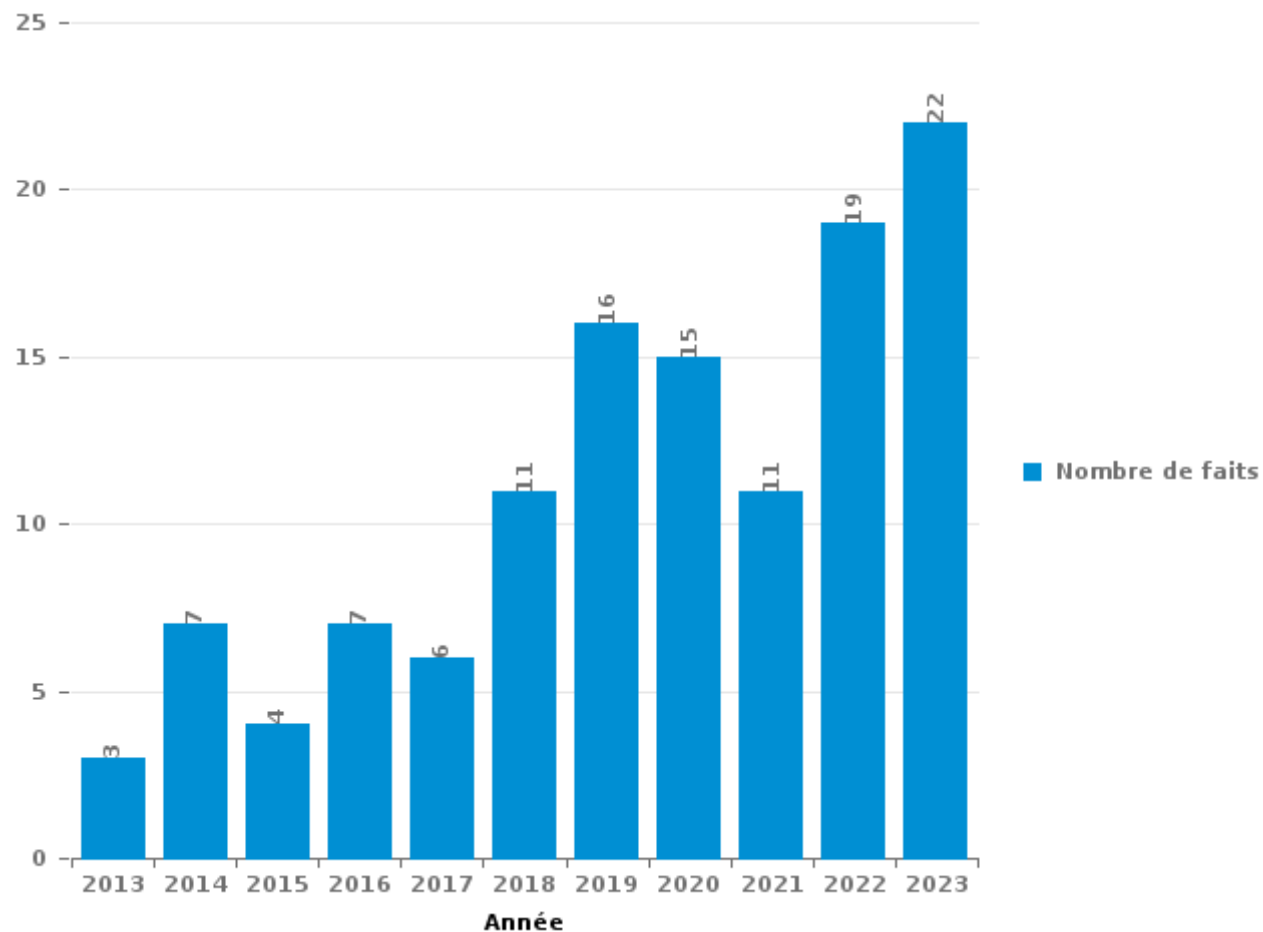
Vresse-sur-Semois

PARTIE III : ICT



Vresse-sur-Semois

Nombre total de délits avec un élément ICT/online, depuis 2013





Criminalité ICT/online au sens strict

Infractions (exhaustif)

	2013	2014	2015	2016	2017	2019	2020	2021	2022	2023
Criminalité informatique: Faux en informatique:							1		1	
Criminalité informatique: Fraude informatique:		2		1		1	3	4	4	7
Criminalité informatique: Hacking:	1	1	1	1	1					
Total:	1	3	1	2	1	1	4	4	5	7

Figures criminelles (à considérer spécifiquement – ne pas additionner avec d'autres éléments – risque de double comptage!)

	2014	2021	2022	2023
Fraude de cartes de paiements	3	1	2	1
Phishing			1	1
Shouldersurfing	1			



Criminalité ICT/online au sens large

Infractions (uniquement si code-fait existe)

	2013	2015	2016	2017	2018	2019	2020	2021	2022	2023
Fraude: Escroquerie: Fraude par internet	1	1	3	2	6	11	12	6	13	14
Infr. contre les moeurs: Grooming (contact par ICT avec mineur < 16 ans):					1	1				
Infr. contre les moeurs: Voyeurisme: Diffusion enregistrement nudité ou intimité			2						1	
Total:	1	1	5	2	7	12	12	6	14	14

Figures criminelles (à considérer spécifiquement – ne pas additionner avec d'autres éléments – risque de double comptage!)

	2013	2014	2015	2017	2018	2019	2021	2023
Cyberharcèlement	1	4	2	3	4	2	1	1

STATISTIQUES POLICIERES DE CRIMINALITE

LIEU DE PERPETRATION: COMMUNE

Vresse-sur-Semois

PARTIE IV : DESTINATION LIEU



Vresse-sur-Semois

Vol et extorsion

	2000	2013	2014	2015	2016	2017	2018	2019	2020	2021	2022	2023
Habitation: maison	19	20	24	21	17	22	6	7	10	7	12	3
Habitation: autre	40	15	18	9	17	19	4	17	15	1	5	2
Voie publique	4	7	13	7	12	3	6	7	8	7	11	9
Magasin	5	12	7	7	2	6	6	3	8	2	4	5
Horeca	7	6	7	5	4	3		9	3	4	2	1
Terrain	6	5	4	10	4	5	2	2	3	2	4	3
Culture et loisirs	9	5	2		8	2	3	3		3	1	
Service public		4	5	1	1	3	2	9	5	2	1	
Habitation: non précisée	1	3	5	4	6	4		6	2			1
Habitation: allée	7	5	5	2	1	1	2	2			4	2
Habitation: dépendances	1	3	4	3	3	7			1	1	3	1
Parking	1	12	5		1	2	4	1				1
Habitation: appartement	1	2	2	2	4	1		1		2	1	2
Habitation: garage		2	3		2					3	1	2
Inconnue	5				1	2	1			2	1	
Autre	1	2				1	1			1		
Bâtiment administratif			1		1	3	1					
Installation militaire			1	1	1	2	1					
Entreprise	2							2				
Institution d'enseignement	2	1			1							
Moyen de transport: autre								1		1		
Stade	1	1										
Chantier							1					
Cimetière							1					
Eaux intérieures et maritimes							1					
Edifice religieux / lieu du culte						1						
Maison de repos		1										
Moyen de transport: autobus / autocar						1						
Station essence								1				
Total	112	106	106	72	86	88	42	71	55	38	50	32

FPF/DGR/DRI/BIPOL - Statistiques policières de criminalité (date de clôture: 19/04/2024)
 Les données pour les années 2001 jusqu'à 2012 ne sont plus publiées mais restent disponibles sur demande auprès du service BIPOL.



Dégradation de la propriété

	2000	2013	2014	2015	2016	2017	2018	2019	2020	2021	2022	2023
Habitation: résidence principale	4	6	7	7	6	11	7	7	5	5	8	8
Voie publique	3	6	7	7	8	4	1	11	8	8	7	4
Habitation: résidence secondaire	5	7	9	8	3	3	2	4	3	3	4	1
Terrain	5		2	5	3	5	4		18		4	4
Habitation: allée	1	1	4	3	1		3	2	1	2	1	1
Culture et loisirs	6	3	3	2		1	1		1	1	1	
Habitation: non précisée			4	3	1	3	1	5		2		
Service public	1	3	3	2	1	1	1		6	1		
Horeca	3	2	1	1	2	2		1		2		1
Parking		3	3			1		2	3	1	1	
Habitation: jardin		3	1		4		1					
Station essence	3				1							1
Bâtiment administratif		1			1				1	1		
Habitation: dépendances		1	1						2			
Habitation: garage	1		1							2		
Inconnue	1							2				
Moyen de transport: voiture	1			1			1					
Autre										2		
Cimetière	1			1								
Entreprise		2										
Installation militaire					1	1						
Institution d'enseignement			1		1							
Hôpital							1					
Magasin		1										
Service									1			
Stade											1	
Total	35	39	47	40	33	32	23	34	49	30	27	20



Vresse-sur-Semois

Infractions contre l'intégrité physique

	2000	2013	2014	2015	2016	2017	2018	2019	2020	2021	2022	2023
Habitation	6	15	12	15	18	25	15	20	12	14	15	11
Voie publique	5	5	7	4	4	4	2	7	7	9	5	6
Service public	3	8	5	10	5	4	2	3	1	1	1	1
Culture et loisirs		4		1	1	1	1	1		1	1	4
Habitation: allée		2	2			2	2	1				
Horeca	2	2	1		1			1		1		1
Inconnue	1			2		1		1	1		1	1
Terrain	2			1	1						1	
Maison de repos								1	1		1	1
Bâtiment administratif					1	1					1	
Autre		1				1						
Habitation: jardin					1							1
Parking			1								1	
Eaux intérieures et maritimes												1
Institution d'enseignement							1					
Magasin									1			
Moyen de transport: autobus / autocar										1		
Station de bus / métro et gare de chemin de fer						1						
Station essence	1											
Total	20	37	28	33	32	40	23	35	23	27	27	27

FPF/DGR/DRI/BIPOL - Statistiques policières de criminalité (date de clôture: 19/04/2024)
 Les données pour les années 2001 jusqu'à 2012 ne sont plus publiées mais restent disponibles sur demande auprès du service BIPOL.

STATISTIQUES POLICIERES DE CRIMINALITE

LIEU DE PERPETRATION: COMMUNE

Vresse-sur-Semois

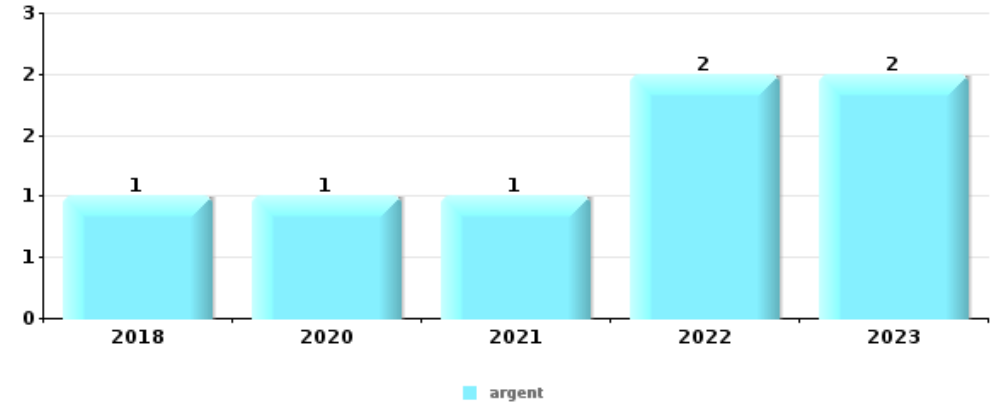
PARTIE V : OBJETS ET MOYENS DE TRANSPORT



Vresse-sur-Semois

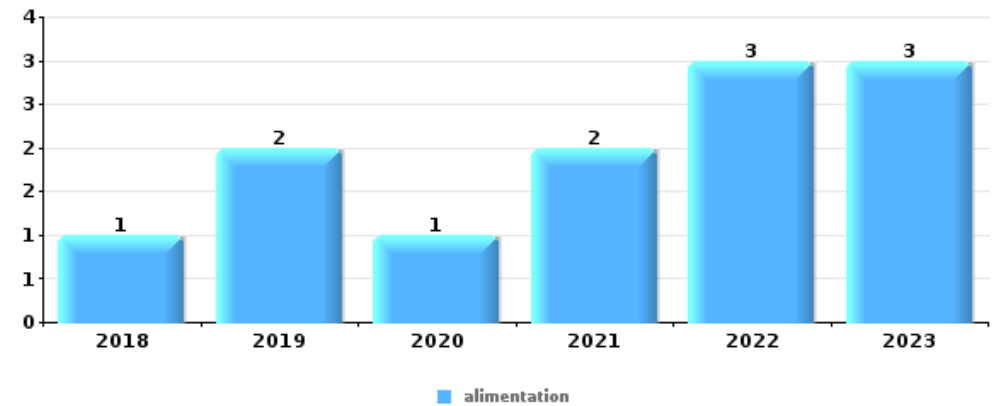
Vol dans ou sur un véhicule

Top 5 Objets volés (sbd nombre de faits)		2018	2019	2020	2021	2022	2023
1	argent	1		1	1	2	2
2	permis de conduire				1	3	1
3	carte bancaire / carte de crédit	1				1	1
3	valise / sac					1	2
3	vêtement			1	1	1	



Vol à l'étalage

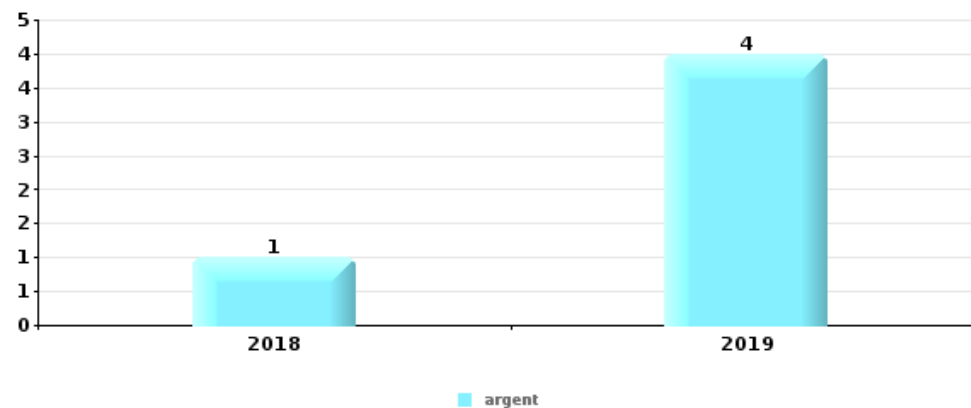
Top 5 Objets volés (sbd nombre de faits)		2018	2019	2020	2021	2022	2023
1	alimentation	1	2	1	2	3	3
2	vêtement			2			2
3	tabac	1		1			1
4	parfum / produit de beauté	1					1





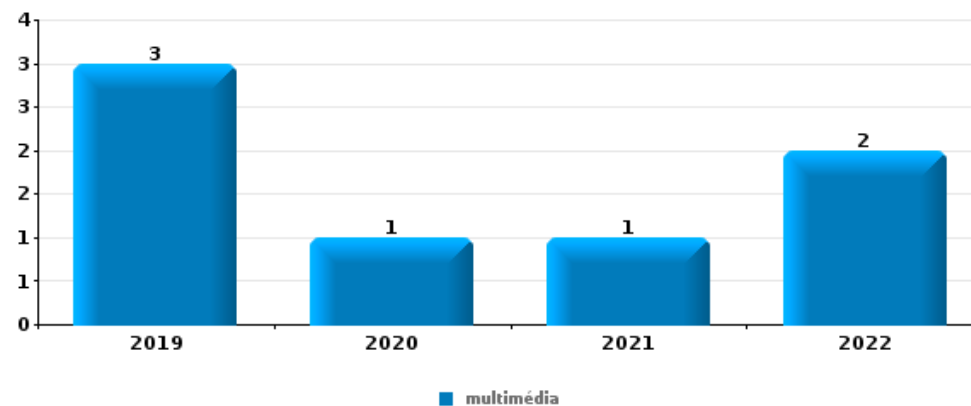
Cambrassage ds entreprise ou commerce

Top 5 Objets volés (sbd nombre de faits)		2018	2019	2020	2021	2022	2023
1	argent	1	4				
2	coffre-fort / coffret (argent) / caisse		3				
3	alimentation		1	1			
3	portefeuille		2				
5	autre document officiel		1				
5	carte bancaire / carte de crédit		1				
5	carte d'identité / passeport		1				
5	permis de conduire		1				



Cambrassage dans habitation

Top 5 Objets volés (sbd nombre de faits)		2018	2019	2020	2021	2022	2023
1	multimédia		3	1	1	2	
2	argent		2	2	1		
3	alimentation		1		2	1	
3	bijouterie / montre	1	1	1		1	
3	outillage	1	1	1		1	



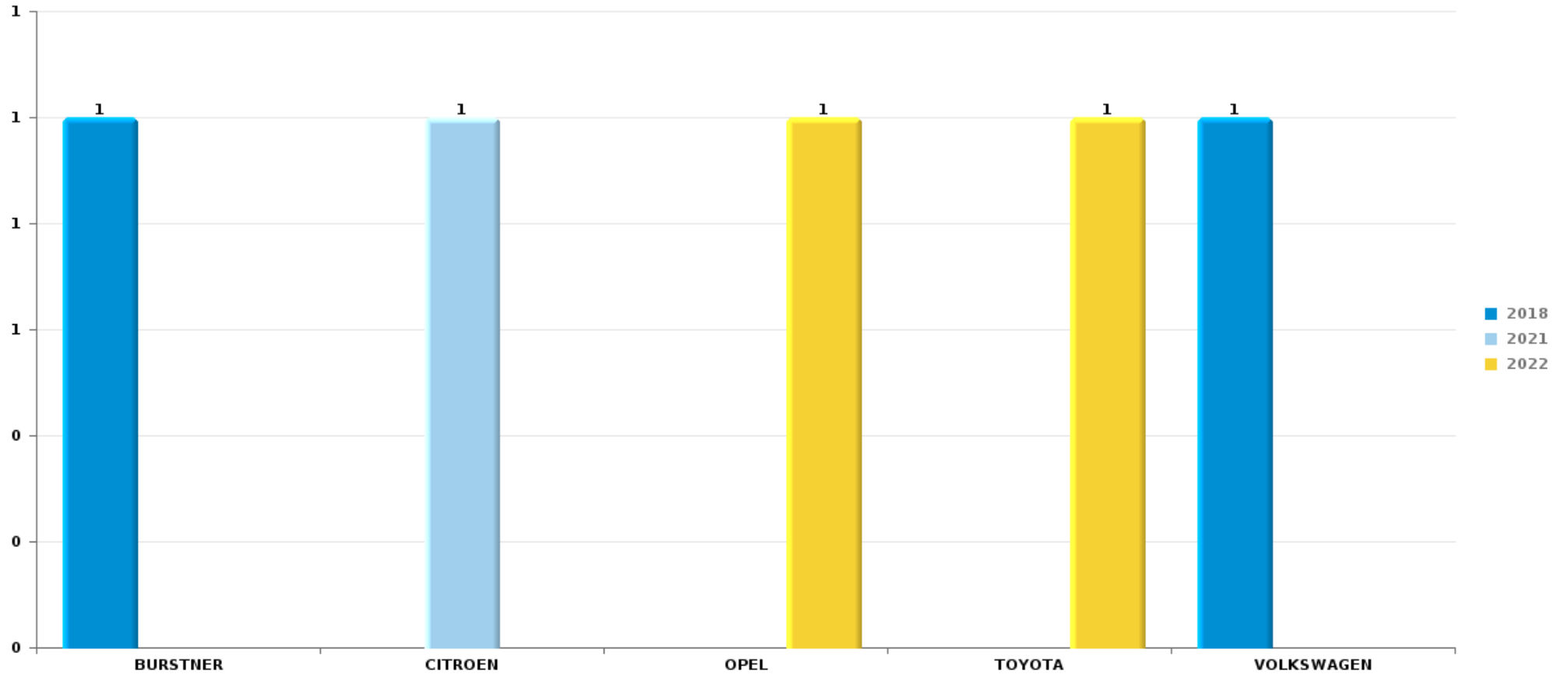
Remarque: en ce qui concerne les objets, aucun total n'est reproduit étant donné que plusieurs objets peuvent avoir été volés lors d'un même fait.



Vresse-sur-Semois

Vol de voiture

Nombre de voitures volées par marque (Top 5)



STATISTIQUES POLICIERES DE CRIMINALITE

LIEU DE PERPETRATION: COMMUNE

Vresse-sur-Semois

PARTIE VI : SUSPECTS



Partie 1: Niveau FAITS (comptage du nombre de faits pour lesquels un certain type de suspect est impliqué)

1.1. Nombre d'infractions selon le sexe des suspects identifiés (par catégorie principale)

Étant donné que, tant un suspect identifié masculin qu'un suspect identifié féminin peuvent être impliqués lors d'un même fait, il est possible que la somme des colonnes «Hommes» et «Femmes» soit supérieure à la valeur de la colonne «Total...» (voir également la note méthodologique)

Vresse-sur-Se

2023

Catégorie principale / Sexe	Nombre total de faits avec au moins 1 suspect	Hommes	%	Femmes	%
Infr. contre l'intégrité physique	17	14	82,4%	4	23,5%
Vol et extorsion	8	6	75,0%	2	25,0%
Infr. contre la sécurité publique	7	5	71,4%	2	28,6%
Armes et explosifs	5	4	80,0%	1	20,0%
Protection de la jeunesse	4	4	100,0%	1	25,0%
Dégradation de la propriété	3	2	66,7%	1	33,3%
Drogues	3	3	100,0%		
Fraude	3	3	100,0%	1	33,3%
Infr. contre l'autorité publique	3	2	66,7%	1	33,3%
Environnement	2	2	100,0%	2	100,0%
Infr. contre autres valeurs morales et sentiments	2			2	100,0%
Infr. contre les mœurs	2	2	100,0%		
Législation sur les étrangers	2	2	100,0%		
Code pénal social	1	1	100,0%		
Ivresse et alcool	1			1	100,0%
Protection de la personne	1	1	100,0%		

CRIMINALITE ENREGISTREE: SUSPECTS



Catégorie principale / Sexe	Nombre total de faits avec au moins 1 suspect	Hommes	%	Femmes	%
Registre de population	1	1	100,0%		
Santé publique	1	1	100,0%		
Total	66	53	80,3%	18	27,3%



1.2. Nombre d'infractions selon le sexe des suspects identifiés (par figure criminelle)

Étant donné que, tant un suspect identifié masculin qu'un suspect identifié féminin peuvent être impliqués lors d'un même fait, il est possible que la somme des colonnes «Hommes» et «Femmes» soit supérieure à la valeur de la colonne «Total...» (voir également la note méthodologique)

Vresse-sur-Se

2023

FC Vol moyen de transport

Figure criminelle / Sexe	Nombre total de faits avec au moins 1 suspect identifié	Hommes	%
Vol de voiture	1	1	100,0%
Total	PA	PA	PA

FC Cambriolage

Figure criminelle / Sexe	Nombre total de faits avec au moins 1 suspect identifié	Hommes	%	Femmes	%
Cambriolage dans habitation	3	2	66,7%	1	33,3%
Cambriolage dans bâtiment (total)	3	2	66,7%	1	33,3%
Total	PA	PA	PA	PA	PA

FC Vol autre

Figure criminelle / Sexe	Nombre total de faits avec au moins 1 suspect identifié	Hommes	%	Femmes	%
Vol d'armes et explosifs	1			1	100,0%
Vol à l'étalage	4	3	75,0%	1	25,0%
Total	PA	PA	PA	PA	PA

CRIMINALITE ENREGISTREE: SUSPECTS



FC Autre

Figure criminelle / Sexe	Nombre total de faits avec au moins 1 suspect identifié	Hommes	%	Femmes	%
Dégradation de voiture	1			1	100,0%
Rixe au couteau	1	1	100,0%		
Total	PA	PA	PA	PA	PA

PH Violence intrafamiliale (VIF)

Figure criminelle / Sexe	Nombre total de faits avec au moins 1 suspect identifié	Hommes	%	Femmes	%
VIF: physique, dans le couple	5	4	80,0%	1	20,0%
VIF: physique, envers des descendants	1	1	100,0%		
VIF: physique, envers d'autres membres	1	1	100,0%		
VIF: psychique, dans le couple	1	1	100,0%		
VIF: psychique, envers des descendants	1	1	100,0%	1	100,0%
VIF: psychique, envers d'autres membres	2	2	100,0%		
Total	PA	PA	PA	PA	PA

PH Drogues

Figure criminelle / Sexe	Nombre total de faits avec au moins 1 suspect identifié	Hommes	%
Production de cannabis (culture)	1	1	100,0%
Total	PA	PA	PA

CRIMINALITE ENREGISTREE: SUSPECTS



PH Traite des êtres humains

Figure criminelle / Sexe	Nombre total de faits avec au moins 1 suspect identifié	Hommes	%
TEH - exploitation sexuelle	1	1	100,0%
Total	PA	PA	PA

PH Violence dans l'espace public

Figure criminelle / Sexe	Nombre total de faits avec au moins 1 suspect identifié	Hommes	%	Femmes	%
Violence physique (voie publique)	3	3	100,0%		
Violence physique (endroit accessible au public)	3	2	66,7%	1	33,3%
Violence sexuelle (voie publique)	1	1	100,0%		
Violence sexuelle (endroit accessible au public)	1	1	100,0%		
Violence psychique (voie publique)	3	2	66,7%	1	33,3%
Violence psychique (endroit accessible au public)	2	2	100,0%		
Total	PA	PA	PA	PA	PA



1.3. Nombre d'infractions selon l'âge des suspects identifiés (par catégorie principale)

Étant donné que, tant un suspect identifié mineur qu'un suspect identifié majeur peuvent être impliqués lors d'un même fait, il est possible que la somme des colonnes «Mineur» et «Majeur» soit supérieure à la valeur de la colonne «Total...» (voir également la note méthodologique)

Vresse-sur-Se

2023

Catégorie principale / Âge	Nombre total de faits avec au moins 1 suspect identifié	Mineur	%	Majeur	%
Infr. contre l'intégrité physique	17	1	5,9%	16	94,1%
Vol et extorsion	8	6	75,0%	3	37,5%
Infr. contre la sécurité publique	7			7	100,0%
Armes et explosifs	5			5	100,0%
Protection de la jeunesse	4	1	25,0%	3	75,0%
Dégradation de la propriété	3			3	100,0%
Drogues	3			3	100,0%
Fraude	3			3	100,0%
Infr. contre l'autorité publique	3			3	100,0%
Environnement	2			2	100,0%
Infr. contre autres valeurs morales et sentiments	2			2	100,0%
Infr. contre les mœurs	2			2	100,0%
Législation sur les étrangers	2	2	100,0%		
Code pénal social	1			1	100,0%
Ivresse et alcool	1			1	100,0%
Protection de la personne	1			1	100,0%
Registre de population	1			1	100,0%
Santé publique	1			1	100,0%
Total	66	10	15,2%	57	86,4%



1.4. Nombre d'infractions selon l'âge des suspects identifiés (par figure criminelle)

Étant donné que, tant un suspect identifié mineur qu'un suspect identifié majeur peuvent être impliqués lors d'un même fait, il est possible que la somme des colonnes «Mineur» et «Majeur» soit supérieure à la valeur de la colonne «Total...» (voir également la note méthodologique)

Vresse-sur-Se

2023

FC Vol moyen de transport

Figure criminelle / Âge	Nombre total de faits avec au moins 1 suspect identifié	Mineur	%
Vol de voiture	1	1	100,0%
Total	PA	PA	PA

FC Cambriolage

Figure criminelle / Âge	Nombre total de faits avec au moins 1 suspect identifié	Mineur	%	Majeur	%
Cambriolage dans habitation	3	2	66,7%	2	66,7%
Cambriolage dans bâtiment (total)	3	2	66,7%	2	66,7%
Total	PA	PA	PA	PA	PA

FC Vol autre

Figure criminelle / Âge	Nombre total de faits avec au moins 1 suspect identifié	Mineur	%	Majeur	%
Vol d'armes et explosifs	1			1	100,0%
Vol à l'étalage	4	3	75,0%	1	25,0%
Total	PA	PA	PA	PA	PA

FC Autre

Figure criminelle / Âge	Nombre total de faits avec au moins 1 suspect identifié	Mineur	%	Majeur	%
Dégradation de voiture	1			1	100,0%
Rixe au couteau	1	1	100,0%		
Total	PA	PA	PA	PA	PA



PH Violence intrafamiliale (VIF)

Figure criminelle / Âge	Nombre total de faits avec au moins 1 suspect identifié	Majeur	%
VIF: physique, dans le couple	5	5	100,0%
VIF: physique, envers des descendants	1	1	100,0%
VIF: physique, envers d'autres membres	1	1	100,0%
VIF: psychique, dans le couple	1	1	100,0%
VIF: psychique, envers des descendants	1	1	100,0%
VIF: psychique, envers d'autres membres	2	2	100,0%
Total	PA	PA	PA

PH Drogues

Figure criminelle / Âge	Nombre total de faits avec au moins 1 suspect identifié	Majeur	%
Production de cannabis (culture)	1	1	100,0%
Total	PA	PA	PA

PH Traite des êtres humains

Figure criminelle / Âge	Nombre total de faits avec au moins 1 suspect identifié	Majeur	%
TEH - exploitation sexuelle	1	1	100,0%
Total	PA	PA	PA

PH Violence dans l'espace public

Figure criminelle / Âge	Nombre total de faits avec au moins 1 suspect identifié	Majeur	%
Violence physique (voie publique)	3	3	100,0%
Violence physique (endroit accessible au public)	3	3	100,0%
Violence sexuelle (voie publique)	1	1	100,0%
Violence sexuelle (endroit accessible au public)	1	1	100,0%
Violence psychique (voie publique)	3	3	100,0%
Violence psychique (endroit accessible au public)	2	2	100,0%
Total	PA	PA	PA





Partie 2: Niveau SUSPECTS-FAIT (comptage du nombre de combinaisons suspect-fait)

2.1. Nombre de suspects-fait selon le sexe des suspects identifiés (TOP 5 des catégories principales)

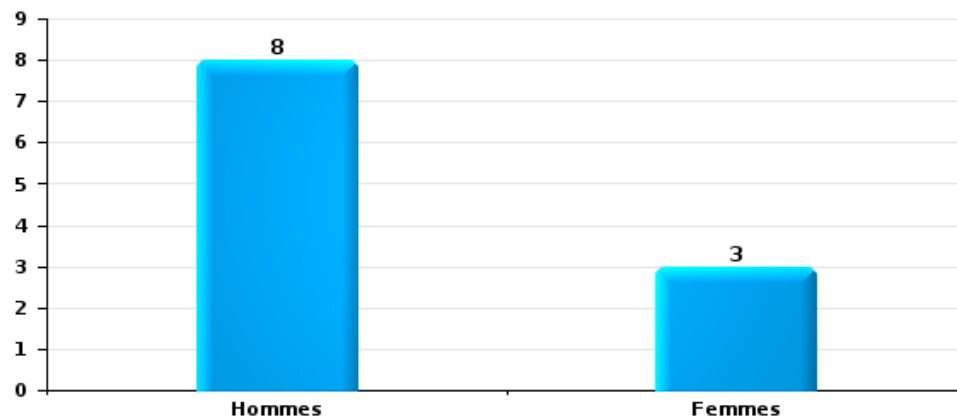
Lorsqu'un même suspect a commis plusieurs faits durant la période considérée, il est aussi comptabilisé plusieurs fois (voir également la note méthodologique)

Vresse-sur-Semois

2023

Vol et extorsion

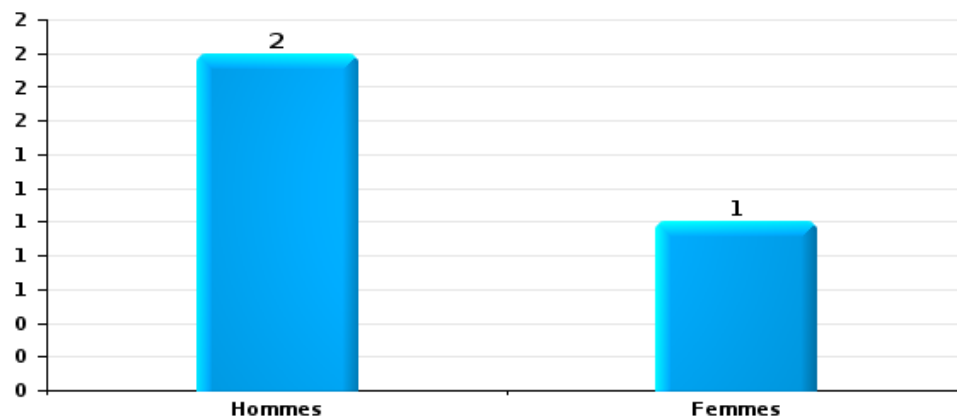
Nombre de suspects-fait selon le sexe





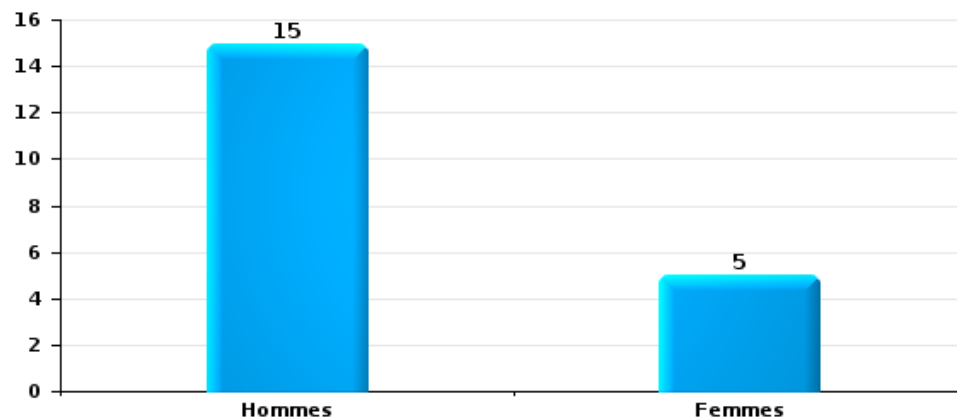
Dégradation de la propriété

Nombre de suspects-fait selon le sexe



Infr. contre l'intégrité physique

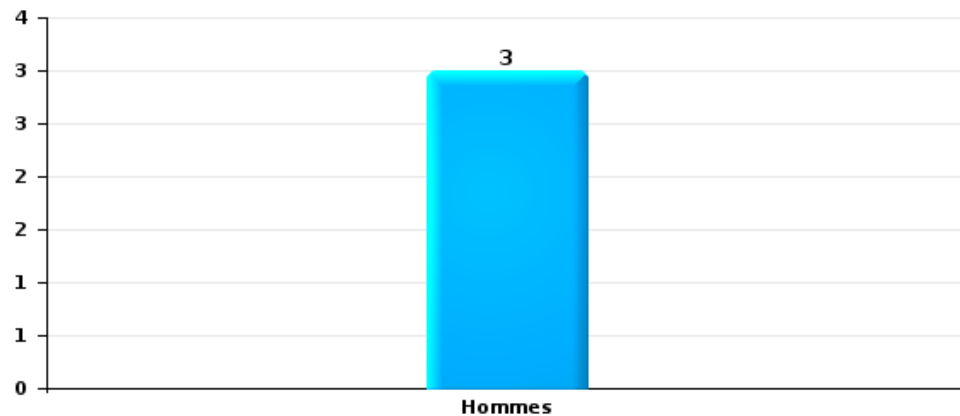
Nombre de suspects-fait selon le sexe





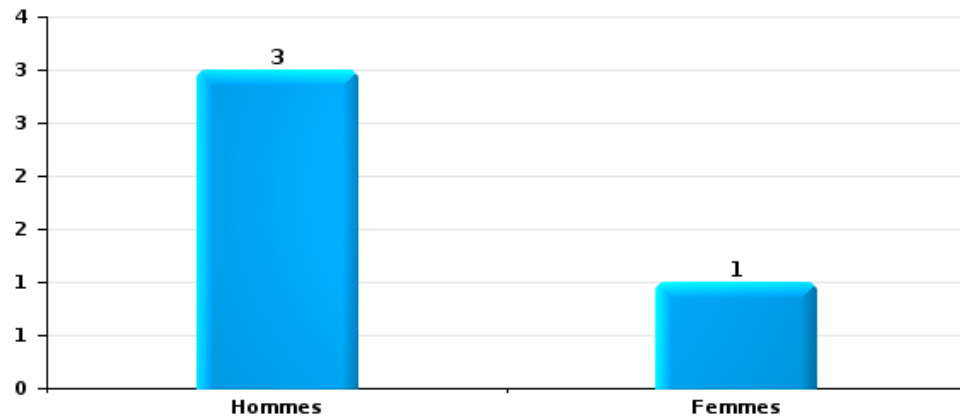
Drogues

Nombre de suspects-fait selon le sexe



Fraude

Nombre de suspects-fait selon le sexe





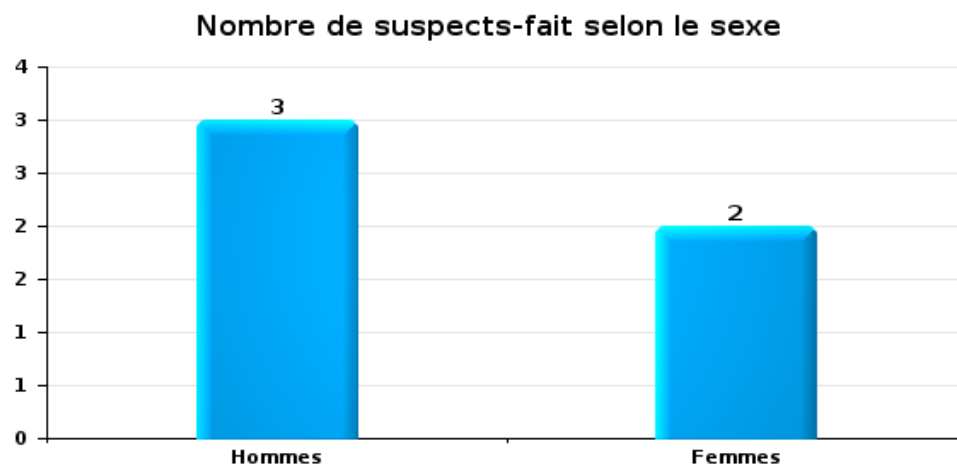
2.2. Nombre de suspects-fait selon le sexe des suspects identifiés (TOP 5 des figures criminelles)

Lorsqu'un même suspect a commis plusieurs faits durant la période considérée, il est aussi comptabilisé plusieurs fois (voir également la note méthodologique)

Vresse-sur-Semois

2023

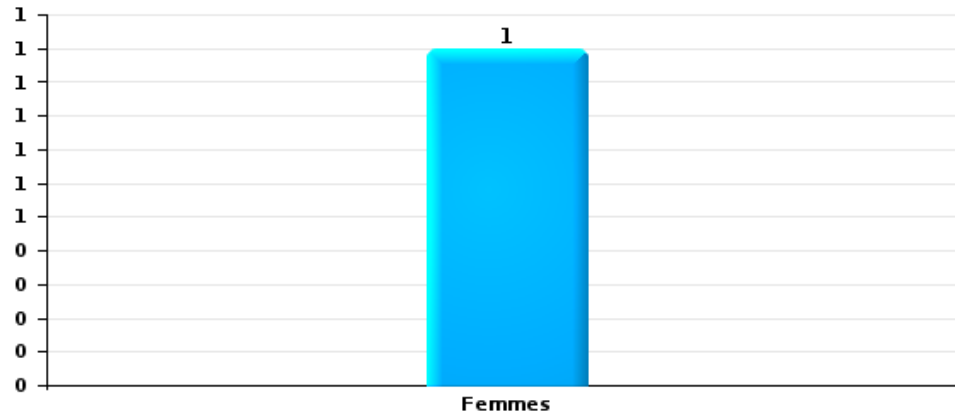
Cambriolage dans bâtiment (total)





Dégradation de voiture

Nombre de suspects-fait selon le sexe





2.3. Nombre de suspects-fait selon l'âge des suspects identifiés (TOP 5 des catégories principales)

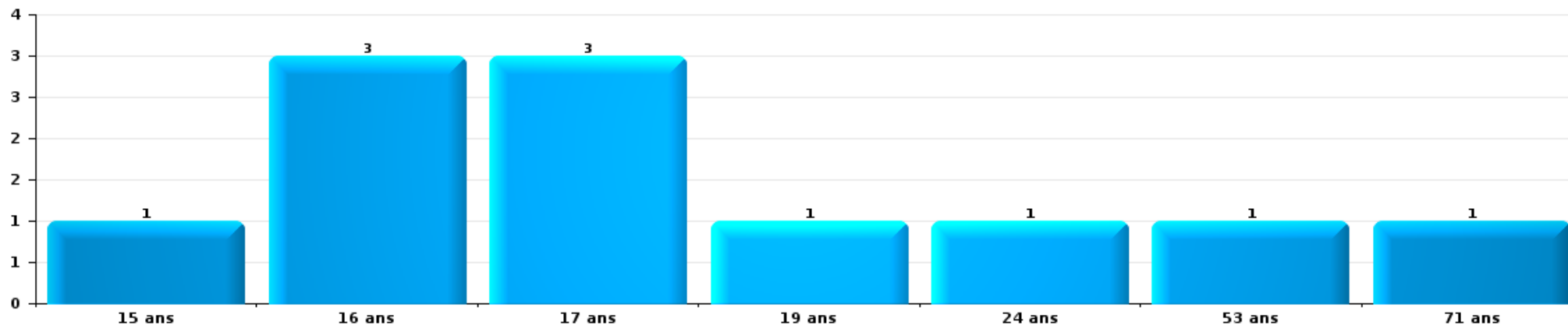
1) Lorsqu'un même suspect a commis plusieurs faits durant la période considérée, il est aussi comptabilisé plusieurs fois, qu'il ait le même âge ou non – 2) Les suspects au-dessous de 14 ans et à partir de 90 ans ne sont pas repris dans le tableau (voir également la note méthodologique)

Vresse-sur-Semois

2023

Vol et extorsion

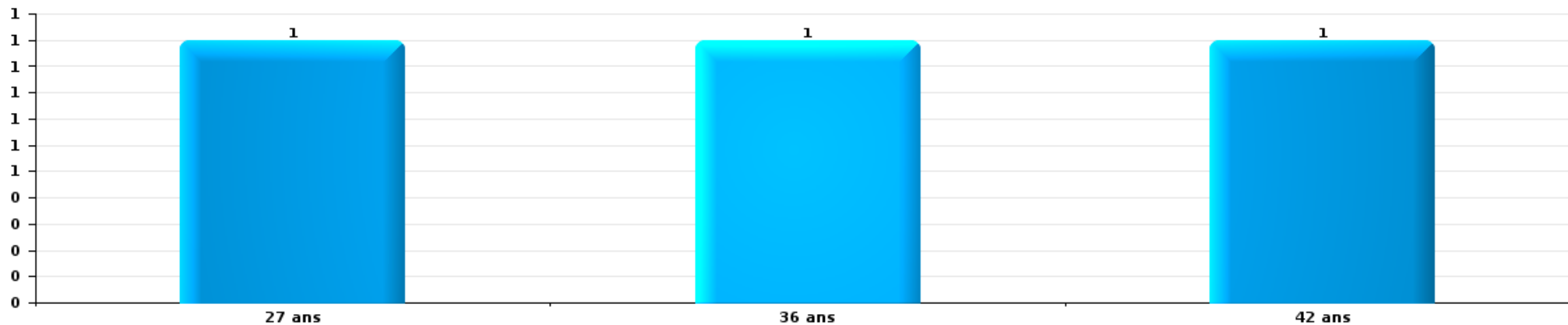
Nombre de suspects-fait par âge (chronologique)





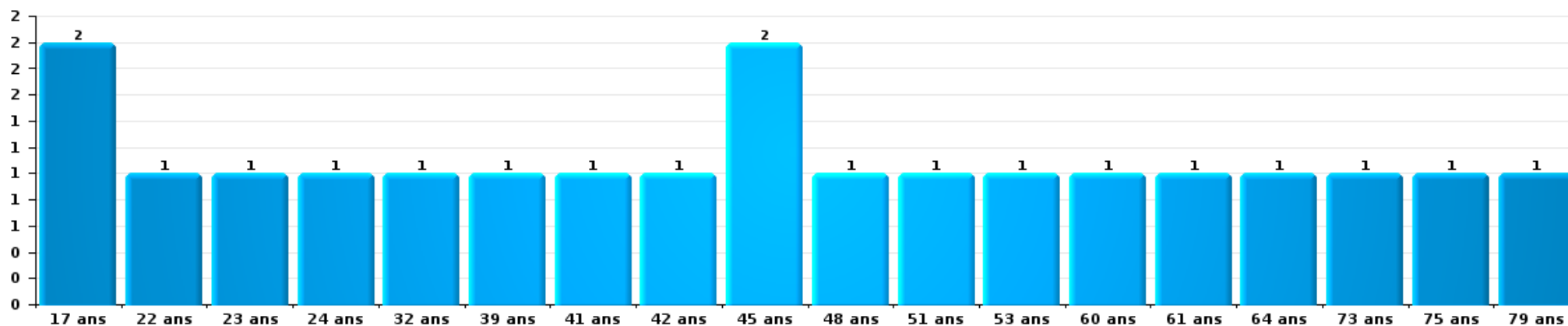
Dégradation de la propriété

Nombre de suspects-fait par âge (chronologique)



Infr. contre l'intégrité physique

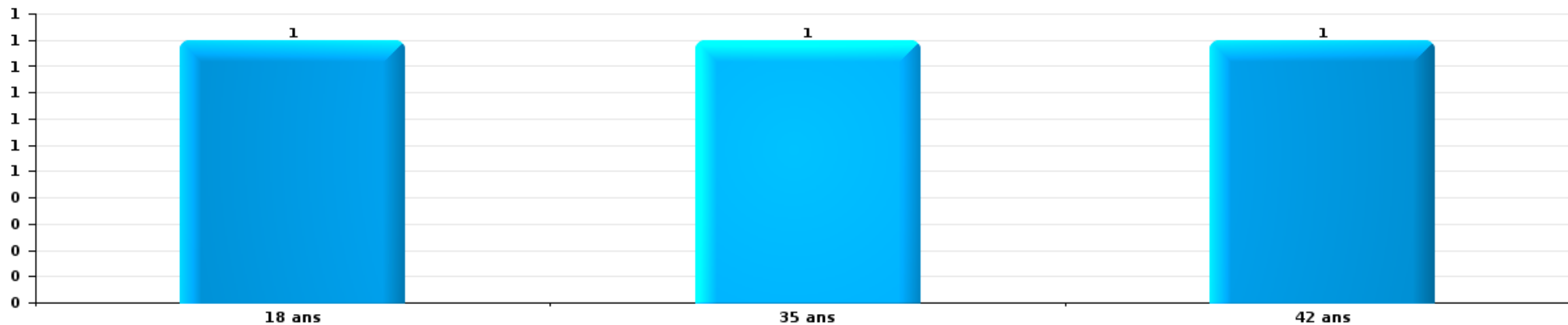
Nombre de suspects-fait par âge (chronologique)





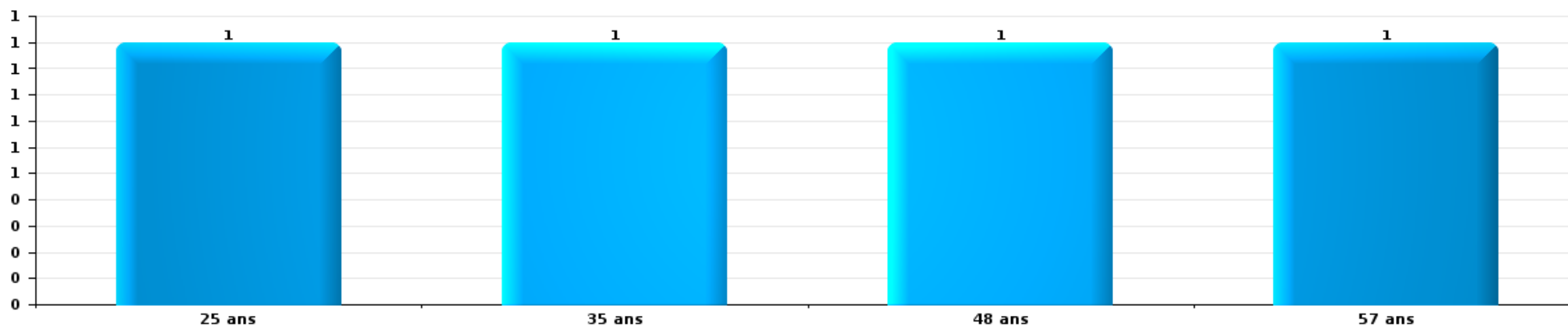
Drogues

Nombre de suspects-fait par âge (chronologique)



Fraude

Nombre de suspects-fait par âge (chronologique)





2.4. Nombre de suspects-fait selon l'âge des suspects identifiés (TOP 5 des figures criminelles)

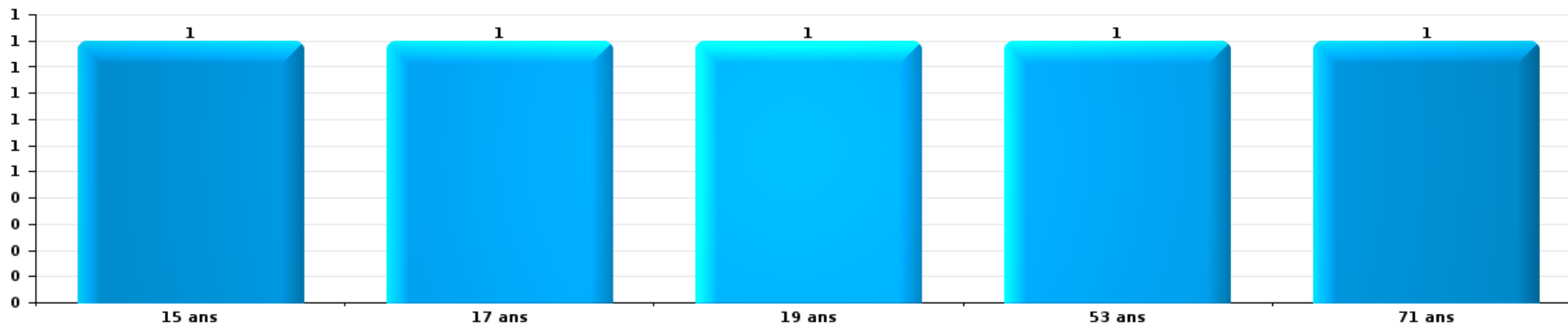
1) Lorsqu'un même suspect a commis plusieurs faits durant la période considérée, il est aussi comptabilisé plusieurs fois, qu'il ait le même âge ou non – 2) Les suspects au-dessous de 14 ans et à partir de 90 ans ne sont pas repris dans le tableau (voir également la note méthodologique)

Vresse-sur-Semois

2023

Cambrilage dans bâtiment (total)

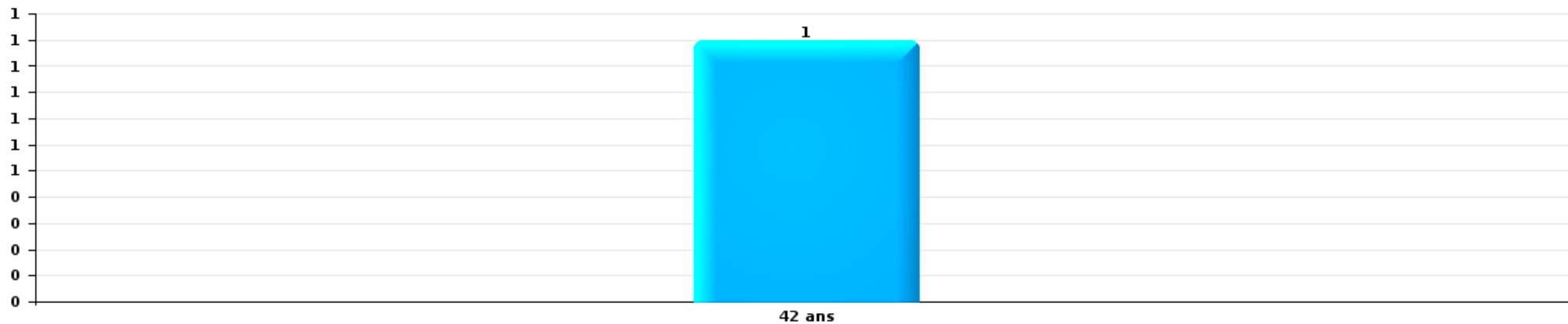
Nombre de suspects-fait par âge (chronologique)





Dégradation de voiture

Nombre de suspects-fait par âge (chronologique)



STATISTIQUES POLICIERES DE CRIMINALITE

LIEU DE PERPETRATION: COMMUNE

Vresse-sur-Semois

***ANNEXE I: DETAIL PAR CATEGORIE DE DELIT
CODE PENAL***

Infraction Code pénal

Infr. contre l'intégrité physique

			2000	2013	2014	2015	2016	2017	2018	2019	2020	2021	2022	2023
Assassinat	Autres	Tent.					1							
		Sous-total					1							
Meurtre	Non spécifié	Acc.	1											
	Autres	Tent.		1	1			1		2				
		Sous-total	1	1	1		1		2					
Torture et maltraitance	Traitement inhumain	Acc.											1	
		Sous-total											1	
Coups et/ou blessures vol. en sphère familiale	Entre partenaires ou ex-partenaires	Acc.	1	12	3	4	6	14	5	7	11	6	11	8
	Lors d'un différend familial en général	Acc.	3											
	Par les parents envers un mineur	Acc.		2	1	1		1	1	3			1	
	Par les parents envers personne vulnérable	Acc.												1
	Envers les parents	Acc.				1	1	1	2	2		1		
	Envers d'autres ascendants directs ou collatéraux	Acc.						1						
		Sous-total	4	14	4	6	7	17	8	12	12	11	7	12
Coups et/ou blessures vol. hors sphère familiale	Bagarres (=coups réciproques)	Acc.	1	4	2	4	2	5	1	2	4	3	2	3
	Coups envers fonctionnaire de police	Tent.	1											
	Envers un mineur par une pers. ayant autorité	Acc.								2				1
	Envers un mineur qualité de l'auteur inconnue	Acc.				1		1	1	1			1	
	Envers pers. vulnérable par pers. ayant autorité	Acc.									1		1	
	Envers pers. vulnérable (qualité auteur inconnue)	Acc.												1
	Envers un mineur par cohabitant sans rel. Autorité	Acc.											1	
	Coups envers personnel autre service public	Acc.		1										
	Coups envers profession médicale	Acc.			1									
	Non spécifié	Acc.	10	11	15	16	13	12	11	13	7	12	8	9
	Sous-total	12	16	18	21	15	18	13	18	18	12	15	13	14
Autres infr. volontaires. c/ l'intégrité phys.	Délaissement d'enfant ou personne vulnérable	Acc.						2	1					
	Entrave méchante à la circulation	Acc.										1		1
	Voies de faits et violences légères	Acc.	3	6	4	3	8	2	1	3		2	1	
	Sous-total	3	6	4	3	8	4	2	3		3	1		1
Infr. involontaires contre l'intégrité physique	Coups et/ou blessures involontaires	Acc.			1	2	1					1		
	Morsure de chien	Acc.				1						1		3
		Sous-total			1	3	1					2		3
	Total	20	37	28	33	32	40	23	35	23	27	27	27	

Infr. contre la liberté individuelle

			2000	2013	2014	2015	2016	2017	2018	2019	2020	2021	2022	2023
Enlèvement de mineur ou personne vulnérable	Enlèvement parental	Acc.				1								
	Autre enlèvement	Tent.		1					1					
		Sous-total		1		1			1					
Détenition par un particulier		Acc.									1			
		Sous-total									1			
		Total		1		1			1		1			

Infr. contre les mœurs

			2000	2013	2014	2015	2016	2017	2018	2019	2020	2021	2022	2023
Viol n'ayant pas causé la mort	Victime < 10a	Acc.			2		1							
	Victime 10a - 14a	Acc.	1				1							
		Tent.						1						
	Victime 14a - 16a	Acc.							1	1		1		
	Victime 16a - 18a	Acc.										1		
		Acc.												
	Victime majeure	Tent.				1		1	2					
		Sous-total	1	1	2	1	2	2	3	1		2		
Viol avec conséquence inconnue		Acc.								1				
		Sous-total								1				
Viol n'ayant pas causé la mort (nvCPS)	Victime < 16a	Acc.												1
	Victime majeure	Acc.												1
		Sous-total												2
Attentat à la pudeur avec violence / menace	Victime < 16a	Acc.						1	1	2				
	Victime 16a - 18a	Acc.									1			
	Victime majeure	Acc.			1		2	1			1			
		Sous-total			1		3	2	2	2	2			
Attentat à la pudeur sans violence / menace	Victime < 16a	Acc.		1	3	1	3	1	1		1	2		
	Victime 16a - 18a	Acc.										1	1	
	Victime âge inconnu	Acc.	1	1										
		Sous-total	1	2	3	1	3	1	1		1	3	1	
Pornographie enfantine	Détention	Acc.						1	1					
	Distribution	Acc.					1							
		Sous-total					1	1	1					
Incitation à la débauche	Victime mineure	Acc.								1				
		Sous-total								1				
Outrage public aux bonnes mœurs	Actions (exhibitionnisme, etc.)	Acc.	3	2	1		1			2		1	1	
	Ecrits, images, objets	Acc.											1	
		Sous-total	3	2	1		1			2		1	2	
Voyeurisme	Diffusion enregistrement nudité ou intimité	Acc.					2							1
		Sous-total					2							1
Grooming (contact par ICT avec mineur < 16 ans)		Acc.							1	1				
		Sous-total							1	1				
Exploitation sexuelle mineurs-prostitution (nvCPS)	Incitation à la débauche/prostit. (nvCPS)	Acc.												1
		Sous-total												1
		Total	5	5	6	3	9	7	8	8	3	6	4	3

Infr. contre autres valeurs morales et sentiments

		2000	2013	2014	2015	2016	2017	2018	2019	2020	2021	2022	2023
Harcèlement	Acc.		6	9	7	7	10	1	6	7	4	6	5
	Sous-total		6	9	7	7	10	1	6	7	4	6	5
Atteinte à l'honneur	Calomnie et diffamation	Acc.	3	1	1	3	3		3	2	2	2	1
	Déclaration calomnieuse	Acc.		1						1			
	Imputation calomnieuse	Acc.		1									
	Divulgateion méchante	Acc.											
	Injures (Délit)	Acc.	4	5	7	5	2	3	3	2	1		
	Sous-total	6	8	10	6	5	6	3	5	4	2	2	3
Vie privée	Violation de domicile par un particulier	Acc.	3	3		1		1	1	1	1		3
	Sous-total	1	3	3		1		1	1	1	1		3
Tapage nocturne	Acc.	1	1	5	2			7	1	1	7	1	1
	Sous-total	1	1	5	2			7	1	1	7	1	1
Abus faiblesses de personnes	Acc.									1			
	Sous-total									1			
Vie privée mœurs: publication identité victime	Acc.											1	
	Sous-total											1	
	Total	8	18	27	15	13	16	12	13	14	14	10	12

Infr. relative au statut juridique de l'enfant

			2000	2013	2014	2015	2016	2017	2018	2019	2020	2021	2022	2023
Non-représentation d'enfants	Par les parents	Acc.		2		4				2		1		
		Sous-total		2		4				2		1		
		Total		2		4				2		1		

Vol et extorsion

			2000	2013	2014	2015	2016	2017	2018	2019	2020	2021	2022	2023
Vol avec circ. aggr.	Avec violence	Acc.		1			1	1			2			
	Sans violence	Acc.	42	34	51	27	38	44	13	28	20	13	13	4
		Tent.	18	18	11	9	14	10	3	6	6	3	3	6
	Sous-total		60	53	62	36	53	55	16	34	28	16	16	10
Vol sans circ. aggr.	Avec violence	Acc.								4				
	Sans violence, Vol à la tire	Acc.	1		1		1		2	1		1		
	Sans violence, Vol d'usage	Acc.		1	1						1		1	
	Sans violence, Vol domestique	Acc.		1				1	2	1	2		1	
	Sans violence	Acc.	40	50	40	36	32	28	22	28	22	19	30	21
	Tent.		1	2				3		3	2	1	1	1
	Sous-total		41	53	44	36	33	32	26	37	27	21	33	22
Vol non spécifié		Acc.	10					1						
		Tent.	1											
	Sous-total		11					1						
Extorsion		Acc.										1	1	
		Sous-total										1	1	
	Total		112	106	106	72	86	88	42	71	55	38	50	32

Fraude

		2000	2013	2014	2015	2016	2017	2018	2019	2020	2021	2022	2023	
Blanchiment d'argent	Acc.								1		1			
	Sous-total								1		1			
Recel	Recel simple	Acc.	1						1	2	1		1	
	Recel qualifié	Acc.						1					1	
	Sous-total		1	3	1			1	1	2	1		2	
Grivèlerie	Carburant / lubrifiant	Acc.							1					
	Boissons et aliments	Acc.			1	1			1					
	Logements	Acc.		1		1							1	
	Sous-total			1	1	2			2				1	
Détournement et destruction frauduleuse	Cel frauduleux	Acc.	3						1			1		
	D'argent, de papiers, etc.	Acc.						1						
	Non spécifié	Acc.	2			1								
Sous-total		5			1		1	1			1			
Escroquerie	Fraude par internet	Acc.			1	3	2	4	10	12	6	12	14	
		Tent.						2	1			1		
	Escroquerie sans internet	Acc.	1	1	7	3	3		1	2	1	1	1	
		Tent.		1	1	1	1			1	1			
Sous-total		2	2	9	7	6	6	12	15	8	14	15		
Abus de confiance et infr. apparentées	Abus de confiance	Acc.	2		5	2	5	1	4	1	2	2	2	
	Sous-total		2		5	2	5	1	4	1	2	2	2	
Total			8	3	6	16	12	11	9	21	18	12	17	20

Dégradation de la propriété

			2000	2013	2014	2015	2016	2017	2018	2019	2020	2021	2022	2023
Incendie volontaire	Dans lieu habité (de jour)	Acc.									2			
	Dans lieu habité (de nuit)	Acc.			2			2				2		1
	Dans un autre lieu (de jour)	Acc.			3		1	1			14	1	1	
	Dans un autre lieu (de nuit)	Acc.	3	2					1	1		1	1	1
	Dans un autre lieu (moment indéterminé)	Tent.	1					2		1				
	Sous-total		4	2	5		1	5	1	2	16	4	2	2
Incendie involontaire		Acc.	4	2	3	4		2	3		2	1	5	2
	Sous-total		4	2	3	4		2	3		2	1	5	2
Destruction, dénaturation, dégradation	Avec circ. aggr.	Acc.	2				1	2		2			2	
	Destruction de biens agricoles	Acc.						1						1
	Non spécifié	Acc.	2											
	Sous-total		4				1	3		2		2	1	
Vandalisme	Sur véhicules	Acc.	6	12	16	8	5	11	7	12	13	7	11	3
	Sur autres biens mobiliers	Acc.	9	5	3	4	7	2	4	6	4	6	3	3
	Graffitis	Acc.				1	2	1			2	1	1	2
	Autres détériorations sur biens immobiliers	Acc.	7	15	19	18	13	8	4	11	10	7	3	7
	Dégradation de clôture	Acc.	1	3	1	5	4		4	1	2	2	1	1
	Sous-total		23	35	39	36	31	22	19	30	31	23	19	16
	Total		35	39	47	40	33	32	23	34	49	30	27	20

Infr. contre la sécurité publique

			2000	2013	2014	2015	2016	2017	2018	2019	2020	2021	2022	2023
Evasion de prisonniers	Non-respect surveillance électronique	Acc.			1					3		1		
		Sous-total			1					3		1		
Menaces	Verbales	Acc.	11	22	11	11	8	13	13	7	8	4	6	3
	Ecrites	Acc.		3	6	2		2	5	4	2	3	2	3
	Par gestes, emblèmes	Acc.	4	8	3	5	5	2	2	10	3	7	1	9
	Alerte à la bombe	Acc.								1				
	Non spécifié	Acc.	2											
		Sous-total	17	33	20	18	13	17	20	22	13	14	9	15
		Total	17	33	21	18	13	17	20	25	13	15	9	15

Infr. contre l'autorité publique

		2000	2013	2014	2015	2016	2017	2018	2019	2020	2021	2022	2023
Violence c/ personnes investies autorité publique	Acc.								1				
	Sous-total								1				
Rébellion	Rébellion armée	Acc.	1		1								
	Rébellion non armée	Acc.	2			1	1		6		1	2	2
	Non spécifié	Acc.							1				
	Sous-total	2	3	1	1	1	1	2	7	1	2	2	2
Outrages	Acc.	3	2	1	1			2	8	2	1	2	4
	Sous-total	3	2	1	1			2	8	2	1	2	4
	Total	5	5	1	2	1	1	2	16	2	2	4	6

Infr. contre la foi publique

			2000	2013	2014	2015	2016	2017	2018	2019	2020	2021	2022	2023
Faux en écritures	Faux en écritures	Acc.		2	1		1		3					
	Usage de faux en écrit. et écrit. falsifiées	Acc.							3	1				
		Sous-total		2	1		1		6	1				
Usurpation	De nom	Acc.		2				2	1		3		3	
		Sous-total		2				2	1		3		3	
Fausses monnaies	Emission	Acc.	2						1					
	Non spécifié	Acc.	1											
	Autres	Acc.	1	1	1			1						
		Sous-total	4	1	1			1	1					
Faux en justice	Fausses déclarations	Acc.		1	1									
		Sous-total		1	1									
		Total	4	6	3		1	3	8	1	3		3	



Vresse-sur-Semois

Infraction Code pénal

Infr. contre la famille

		2000	2013	2014	2015	2016	2017	2018	2019	2020	2021	2022	2023
Refus du droit aux relations personnelles	Acc.	3	6	3	5	3	1	1	1		1		
	Sous-total	3	6	3	5	3	1	1	1		1		
Non-acquittement pension alimentaire	Acc.		1				1	1					
	Sous-total		1				1	1					
	Total	3	7	3	5	3	2	2	1		1		

Criminalité informatique

		2000	2013	2014	2015	2016	2017	2018	2019	2020	2021	2022	2023
Hacking	Acc.		1	1	1	1	1						
	Sous-total		1	1	1	1	1						
Faux en informatique	Acc.									1		1	
	Sous-total									1		1	
Fraude informatique	Acc.			2		1			1	3	4	4	7
	Sous-total			2		1			1	3	4	4	7
	Total		1	3	1	2	1		1	4	4	5	7

Exercice illégal de l'autorité publique

		2000	2013	2014	2015	2016	2017	2018	2019	2020	2021	2022	2023
Prise d'intérêt	Acc.						1						
	Sous-total						1						
	Total						1						



Traite des êtres humains

		2000	2013	2014	2015	2016	2017	2018	2019	2020	2021	2022	2023
Exploitation économique	Acc.					1							
	Sous-total					1							
	Total					1							

Contravention Code pénal

		2000	2013	2014	2015	2016	2017	2018	2019	2020	2021	2022	2023
Injures (Contravention)	Acc.	5											
	Sous-total	5											
Autres contraventions CP	Acc.	18						1					
	Sous-total	18						1					
	Total	23						1					

STATISTIQUES POLICIERES DE CRIMINALITE

LIEU DE PERPETRATION: COMMUNE

Vresse-sur-Semois

***ANNEXE II: DETAIL PAR CATEGORIE DE DELIT
LOIS SPECIALES***



Vresse-sur-Semois

Infraction Lois spéciales

Drogues

			2000	2013	2014	2015	2016	2017	2018	2019	2020	2021	2022	2023
Détention		Acc.		2	6	4	1	14	6	7	5	17	2	3
		Sous-total		2	6	4	1	14	6	7	5	17	2	3
Usage	Usage individuel	Acc.	2											
	Faciliter l'usage	Acc.			1			1	1	1		1	1	
	Incitation à l'usage	Acc.						1				1		
		Sous-total	2		1			2	1	1		2	1	
Importation et exportation		Acc.	1	1	1		1	2						
		Sous-total	1	1	1		1	2						
Fabrication		Acc.		1	1				1	1	1	1		1
		Sous-total		1	1				1	1	1	1		1
Commerce		Acc.		3	1	1			1	1	1	1	2	
		Sous-total		3	1	1			1	1	1	1	2	
		Total	3	7	10	5	2	18	9	10	7	21	5	4

Législation sur les étrangers

			2000	2013	2014	2015	2016	2017	2018	2019	2020	2021	2022	2023
Transmigration illégale	Mariages simulés/blancs sans récompense/contrainte	Acc.						1						
	Séjour	Acc.							1	1	1		9	4
		Sous-total						1	1	1	1		9	4
		Total						1	1	1	1		9	4



Environnement

			2000	2013	2014	2015	2016	2017	2018	2019	2020	2021	2022	2023
Déchets	Déchets par particulier	Acc.		8	1	1	1	2	1	3			1	1
	Déchets par personne indéterminée	Acc.	1											
	Sous-total		1	8	1	1	1	2	1	3			1	1
Autres que déchets	Urbanisme	Acc.	1	2	2		1	29		1	1			
	Pollution de l'air	Acc.					1			1				
	Autres nuisances en matière d'environnement	Acc.	4											
	Sous-total		5	2	2		1	30		2	1			
Biodiversité / Faune et flore	Bien-être animal	Acc.	2		1	1	1		1			1	2	2
	Protection de la nature	Acc.				1	1							
	Destruction d'animaux	Acc.	1		1				1					
	Sous-total		3		2	2	1	1	2			1	2	2
Total			9	10	5	3	3	33	3	5	1	1	3	3

Armes et explosifs

			2000	2013	2014	2015	2016	2017	2018	2019	2020	2021	2022	2023
Détenion illégale	Arme à feu	Acc.		3	5	6	4	6	18	16	5	2	3	3
	Arme blanche ou non à feu	Acc.		1			1	4		1		2		1
	Munition	Acc.									1			1
	Non spécifié	Acc.	1							1				
	Sous-total		1	4	5	6	5	10	18	18	18	6	4	3
Port / transport illégal	Arme à feu	Acc.						1	1					
	Arme blanche ou non à feu	Acc.			1			2	1	1		1		
	Non spécifié	Acc.	4											
	Sous-total		4		1			3	2	1		1		
Commerce illégal	Arme à feu	Acc.							1	1			2	
	Sous-total								1	1			2	
Enseignement collectif		Acc.							1					
	Sous-total								1					
Autre	Mesures de sécurité	Acc.											1	
	Défaut signalement vol ou perte	Acc.								1				
	Import / export / transit à un usage militaire	Acc.							1					
	Non spécifié	Acc.	1											
	Sous-total		1						1	1			1	
Total			6	4	6	6	5	13	23	21	6	5	6	5



Protection de la personne

			2000	2013	2014	2015	2016	2017	2018	2019	2020	2021	2022	2023
Discrimination	Racisme et xénophobie	Acc.			2							2		
		Sous-total			2							2		
Protection de la vie privée		Acc.						1						
		Sous-total						1						
Caméras de surveillance		Acc.												2
		Sous-total												2
			Total		2			1				2		2



Vresse-sur-Semois

Infraction Lois spéciales

Hormones et dopage

		2000	2013	2014	2015	2016	2017	2018	2019	2020	2021	2022	2023
Détention	Acc.			1									
	Sous-total:			1									
	Total:			1									

Protection de la jeunesse

		2000	2013	2014	2015	2016	2017	2018	2019	2020	2021	2022	2023
Législation sur l'obligation scolaire	Acc.				1								1
	Sous-total:				1								1
Législation sur la protection de la jeunesse	Acc.		6	7	2	3	6	3	5	4	1	1	8
	Sous-total:		6	7	2	3	6	3	5	4	1	1	8
Non spécifié	Acc.												1
	Sous-total:												1
	Total:		6	7	3	3	6	3	5	4	1	1	10

Code pénal social

		2000	2013	2014	2015	2016	2017	2018	2019	2020	2021	2022	2023
Harcèlement au travail	Acc.												1
	Sous-total:												1
Fraude sociale aux cotisations (travail au noir)	Acc.												1
	Sous-total:												1
	Total:												2

Ivresse et alcool

		2000	2013	2014	2015	2016	2017	2018	2019	2020	2021	2022	2023
Ivresse publique	Acc.	1	1	3	4	1	1	2	8	5	3	1	1
	Sous-total:	1	1	3	4	1	1	2	8	5	3	1	1
	Total:	1	1	3	4	1	1	2	8	5	3	1	1



Registre de population

		2000	2013	2014	2015	2016	2017	2018	2019	2020	2021	2022	2023
	Acc.				1	3	1		1				1
	Sous-total:				1	3	1		1				1
	Total:				1	3	1		1				1

Carte d'identité

		2000	2013	2014	2015	2016	2017	2018	2019	2020	2021	2022	2023
Pas en possession	Acc.	1											
	Sous-total:	1											
Refus de présentation	Acc.									1			
	Sous-total:									1			
	Total:	1								1			

Santé publique

		2000	2013	2014	2015	2016	2017	2018	2019	2020	2021	2022	2023
Interdiction de fumer	Acc.												1
	Sous-total:												1
Refus ou négligence respect mesures	Acc.									17	22		
	Sous-total:									17	22		
Autres	Acc.									24			
	Sous-total:									24			
	Total:									41	22		1

Travail

		2000	2013	2014	2015	2016	2017	2018	2019	2020	2021	2022	2023
Règlement général protection du travail	Acc.		1										
	Sous-total:		1										
	Total:		1										



Autres lois spéciales

		2000	2013	2014	2015	2016	2017	2018	2019	2020	2021	2022	2023
Transport	Acc.										1		
	Sous-total:										1		
Prévention: incendies, explosions, accidents	Acc.				1								
	Sous-total:				1								
Dégradation involontaire câbles télécommunication	Acc.						1						
	Sous-total:						1						
Infractions Loi police chemins de fer	Acc.							1					
	Sous-total:							1					
Autres	Acc.	6						1		1			
	Sous-total:	6						1		1			
	Total:	6			1		1	2		1	1		

STATISTIQUES POLICIERES DE CRIMINALITE

LIEU DE PERPETRATION: COMMUNE

Vresse-sur-Semois

***ANNEXE III: DETAIL
FIGURES CRIMINELLES / PHENOMENES***



Vresse-sur-Semois

FC Vol moyen de transport

		2000	2013	2014	2015	2016	2017	2018	2019	2020	2021	2022	2023
Vol de voiture	Acc.	3	2	2			4	2			1	2	
	Tent.		1	1	1		1	1		1			1
	Total	3	3	3	1		5	3		1	1	2	1
Vol de moto	Acc.	1		1		1	1		4			1	
	Total	1		1		1	1		4			1	
Vol dans les garages	Acc.						1						
	Total						1						
Vol de vélomoteur	Acc.	1		1	2	1		1			1		
	Total	1		1	2	1		1			1		
Vol de vélo	Acc.	3	7	3	4	2	2	1	2	1	2	4	
	Total	3	7	3	4	2	2	1	2	1	2	4	

FC Cambriolage

		2000	2013	2014	2015	2016	2017	2018	2019	2020	2021	2022	2023
Cambriolage dans habitation	Acc.	12	12	22	15	12	15	2	5	6	7	5	2
	Tent.	4	8	3	2	5	5	1	3	2	1	2	3
	Total	16	20	25	17	17	20	3	8	8	8	7	5
Cambriolage ds entreprise ou commerce	Acc.	2	5	2	2	3	2	1	5	2			
	Tent.	1	5	2	1		3		1	1			
	Total	3	10	4	3	3	5	1	6	3			
Cambriolage ds service public ou bâtiment administ	Acc.		3	2	1	2	5	1	4	1	2		
	Tent.			1	1	1	1		1	1			
	Total		3	3	2	3	6	1	5	2	2		
Cambriolage dans bâtiment (total)	Acc.	14	20	26	18	17	22	4	14	9	9	5	2
	Tent.	4	13	6	4	6	9	1	5	4	1	2	3
	Total	18	33	32	22	23	31	5	19	13	10	7	5



FC Vol autre

		2000	2013	2014	2015	2016	2017	2018	2019	2020	2021	2022	2023
Vol à main armée	Acc.		1			1							
	Total		1			1							
Vol avec violence sans arme	Acc.						1		4	2	1	1	
	Total						1		4	2	1	1	
Vol dans ou sur un véhicule	Acc.	10	10	11	3	5	4	4	2	3	2	4	2
	Tent.	1	1				1	1			1		2
	Total	11	11	11	3	5	5	5	2	3	3	4	4
Vol d'armes et explosifs	Acc.	5	1	2	2	3	5	2	2		1	5	1
	Total	5	1	2	2	3	5	2	2		1	5	1
Vol à l'arraché	Acc.								1				
	Tent.									1			
	Total								1	1			
Vol à la tire	Acc.	1		1		1		2	1		1		
	Total	1		1		1		2	1		1		
Vol à l'étalage	Acc.	1	5	3	3	1	2	2	4	3	2	3	4
	Total	1	5	3	3	1	2	2	4	3	2	3	4
Vol par ruse	Acc.				1					1			
	Tent.						1						
	Total				1		1			1			
Vol de métaux	Acc.		3	4	3	1							
	Total		3	4	3	1							
Vol sur les chantiers	Acc.		1	1	1			1					
	Total		1	1	1			1					
Vol d'animaux	Acc.		2	1	1				1			1	
	Total		2	1	1				1			1	



Criminalité ICT

		2000	2013	2014	2015	2016	2017	2018	2019	2020	2021	2022	2023
Fraude de cartes de paiements	Acc.			3							1	2	1
	Total			3							1	2	1
Phishing	Acc.											1	1
	Total											1	1
Shouldersurfing	Acc.			1									
	Total			1									

FC Autre

		2000	2013	2014	2015	2016	2017	2018	2019	2020	2021	2022	2023
Violence contre les métiers d'intérêt général	Acc.		1	1					1				
	Tent.	1											
	Total	1	1	1					1				
Graffiti	Acc.				1	2	1			2	1	1	2
	Total				1	2	1			2	1	1	2
Dégradation de voiture	Acc.	5	12	12	7	5	11	8	9	11	6	9	4
	Total	5	12	12	7	5	11	8	9	11	6	9	4
Rixe au couteau	Acc.				2		1				1	1	1
	Tent.					1			1				
	Total				2	1	1		1		1	1	1



PH Violence intrafamiliale (VIF)

		2000	2013	2014	2015	2016	2017	2018	2019	2020	2021	2022	2023
VIF: physique, dans le couple	Acc.	1	12	3	5	6	14	5	7	11	7	11	8
	Tent.		1						1				
	Total	1	13	3	5	6	14	5	8	11	7	11	8
VIF: physique, envers des descendants	Acc.		2	1	2		2	2	4			2	1
	Total		2	1	2		2	2	4			2	1
VIF: physique, envers d'autres membres	Acc.	3	3	1	1	1	3	3	4	2	2	3	1
	Total	3	3	1	1	1	3	3	4	2	2	3	1
VIF: sexuelle, dans le couple	Acc.											1	1
	Total											1	1
VIF: sexuelle, envers d'autres membres	Acc.										1		
	Total										1		
VIF: psychique, dans le couple	Acc.	3	10	4	10	4	8	4	7	3	3	1	1
	Total	3	10	4	10	4	8	4	7	3	3	1	1
VIF: psychique, envers des descendants	Acc.						1		1	2		1	1
	Total						1		1	2		1	1
VIF: psychique, envers d'autres membres	Acc.		1	1				1		1	2	2	2
	Total		1	1				1		1	2	2	2
VIF: économique, dans le couple	Acc.		1		1		2	2	2	1	2	2	
	Total		1		1		2	2	2	1	2	2	
VIF: économique, envers des descendants	Acc.						1						
	Total						1						
VIF: économique, envers d'autres membres	Acc.		1				2	2					
	Total		1				2	2					



PH Hormones et dopage

	2000	2013	2014	2015	2016	2017	2018	2019	2020	2021	2022	2023
Dopage humain Acc.			1									
Total			1									

PH Drogues

	2000	2013	2014	2015	2016	2017	2018	2019	2020	2021	2022	2023
Vente de cocaïne Acc.							1	1				
Total							1	1				

	2000	2013	2014	2015	2016	2017	2018	2019	2020	2021	2022	2023
Vente de drogues synthétiques Acc.							1					
Total							1					

	2000	2013	2014	2015	2016	2017	2018	2019	2020	2021	2022	2023
Production de cannabis (culture) Acc.		1					1	1	1	1		1
Total		1					1	1	1	1		1

	2000	2013	2014	2015	2016	2017	2018	2019	2020	2021	2022	2023
Vente-traffic d'héroïne Acc.								1				
Total								1				

PH Trafic d'armes

	2000	2013	2014	2015	2016	2017	2018	2019	2020	2021	2022	2023
Commerce et production d'arme à feu et mun. Acc.							2	1			2	
Total							2	1			2	

PH Traite des êtres humains

	2000	2013	2014	2015	2016	2017	2018	2019	2020	2021	2022	2023
TEH - exploitation économique Acc.					1							
Total					1							

	2000	2013	2014	2015	2016	2017	2018	2019	2020	2021	2022	2023
TEH - exploitation sexuelle Acc.												1
Total												1

PH Violence dans l'espace public

	2000	2013	2014	2015	2016	2017	2018	2019	2020	2021	2022	2023
Violence physique (transport public) Acc.										1		
Total										1		



PH Violence dans l'espace public

		2000	2013	2014	2015	2016	2017	2018	2019	2020	2021	2022	2023
Violence physique (voie publique)	Acc.	4	5	6	3	4	6	2	9	7	7	6	4
	Tent.	1						1	1				
	Total	5	5	6	3	4	6	3	10	7	7	6	4
Violence physique (autre endroit public)	Acc.	1											1
	Total	1											1
Violence physique (endroit accessible au public)	Acc.	3	5		1	1	3	1	3	2	2	4	5
	Total	3	5		1	1	3	1	3	2	2	4	5
Violence sexuelle (voie publique)	Acc.	2		2			1						1
	Total	2		2			1						1
Violence sexuelle (autre endroit public)	Acc.	1									1		
	Total	1									1		
Violence sexuelle (endroit accessible au public)	Acc.	1	1		1		1	3					1
	Total	1	1		1		1	3					1
Violence psychique (transport public)	Acc.										1		
	Total										1		
Violence psychique (voie publique)	Acc.	12	7	3	6	7	5	4	9	10	3	6	10
	Total	12	7	3	6	7	5	4	9	10	3	6	10
Violence psychique (autre endroit public)	Acc.	2		2								1	
	Total	2		2								1	
Violence psychique (endroit accessible au public)	Acc.	3	3	2		2	2	2	1	2	4	1	5
	Total	3	3	2		2	2	2	1	2	4	1	5
Vol à main armée (endroit accessible au public)	Acc.		1										
	Total		1										
Vol avec violence sans arme (voie publique)	Acc.								3				
	Total								3				
Vol avec violence sans arme (endr. acces. au pub.)	Acc.								1		1		
	Total								1		1		



PH Autre

		2000	2013	2014	2015	2016	2017	2018	2019	2020	2021	2022	2023
Faux policiers	Acc.									1			
	Total									1			
Cyberharcèlement	Acc.		1	4	2		3	4	2		1		1
	Total		1	4	2		3	4	2		1		1
Fraude à l'identité	Acc.		2				2	3	2	3		3	
	Tent.										1		
	Total		2				2	3	2	3	1	3	

STATISTIQUES POLICIERES DE CRIMINALITE

LIEU DE PERPETRATION: COMMUNE

Vresse-sur-Semois

***ANNEXE IV: FAITS ENREGISTRES
NON CRIMINELS***



Vresse-sur-Semois

Faits non criminels

Maladies / Décès / Disparition

	2000	2013	2014	2015	2016	2017	2018	2019	2020	2021	2022	2023
Suicide		3	2	1			1		1	2		2
Personne malade		1		2	2	3		2	1		2	4
Décès suspect	1			2								1
Décès naturel			1	1	2	1	1		3	2		1
Disparition (personne disparue)		1	1	3	2	2	3	3	2		3	7
Accident (sauf roulage)					1		2	1				
Cadavre non identifié										1		
Autres	1											
Total	2	5	4	9	7	6	7	6	7	5	5	15

Appels

	2000	2013	2014	2015	2016	2017	2018	2019	2020	2021	2022	2023
Alarme	1											
Appels					1				3	2		
Total	1				1				3	2		

Problèmes sociaux

	2000	2013	2014	2015	2016	2017	2018	2019	2020	2021	2022	2023
Différends familiaux	6	14	24	11	8	13	5	5	4	4	3	4
Différend (pas de coups)	8	6	13	14	3	7	3	6	3		2	2
Affaire civile	1	4	3	1	1	1	2	1	1	1	1	1
Protection de la jeunesse	2	19	20	16	8	43	50	43	59	101	79	105
Autres	1	1	1	2	1	1	3	3	2	3	2	1
Total	18	44	61	44	21	65	63	58	69	109	87	113



Catastrophes

	2000	2013	2014	2015	2016	2017	2018	2019	2020	2021	2022	2023
Dégâts tempête		2										
Total		2										

Ordre public

	2000	2013	2014	2015	2016	2017	2018	2019	2020	2021	2022	2023
Troubles								3		2	1	
Total								3		2	1	

Agissements suspects

	2000	2013	2014	2015	2016	2017	2018	2019	2020	2021	2022	2023
	2	1		1	1		1				1	2
Total	2	1		1	1		1				1	2

Objets trouvés

	2000	2013	2014	2015	2016	2017	2018	2019	2020	2021	2022	2023
						1			1	1		
Total						1			1	1		

Objets perdus

	2000	2013	2014	2015	2016	2017	2018	2019	2020	2021	2022	2023
	48	65	60	58	48	39	64	52	71	54	59	52
Total	48	65	60	58	48	39	64	52	71	54	59	52



Autres non-infractions

	2000	2013	2014	2015	2016	2017	2018	2019	2020	2021	2022	2023
Non-respect des conditions						2	3	9	3	4	1	2
Procès-verbal d'information	3	3	3	1	1	2	3	1			2	
Notification				1	1	1	3	4	3	3	3	5
Dégradation involontaire câbles (non-télécom)		1										
Demande signalement surveillance électronique											1	
Fonction de contrôle armes						1			1	2	2	2
Autres non infractions	2											
Total	5	4	3	2	2	6	9	14	7	9	9	9