

STATISTIQUES POLICIERES DE CRIMINALITE

LIEU DE PERPETRATION: COMMUNE

Somme-Leuze

2000 - 2023

Police fédérale - DGRIDRIIBIPOL

STATISTIQUES POLICIERES DE CRIMINALITE

LIEU DE PERPETRATION: COMMUNE

Somme-Leuze

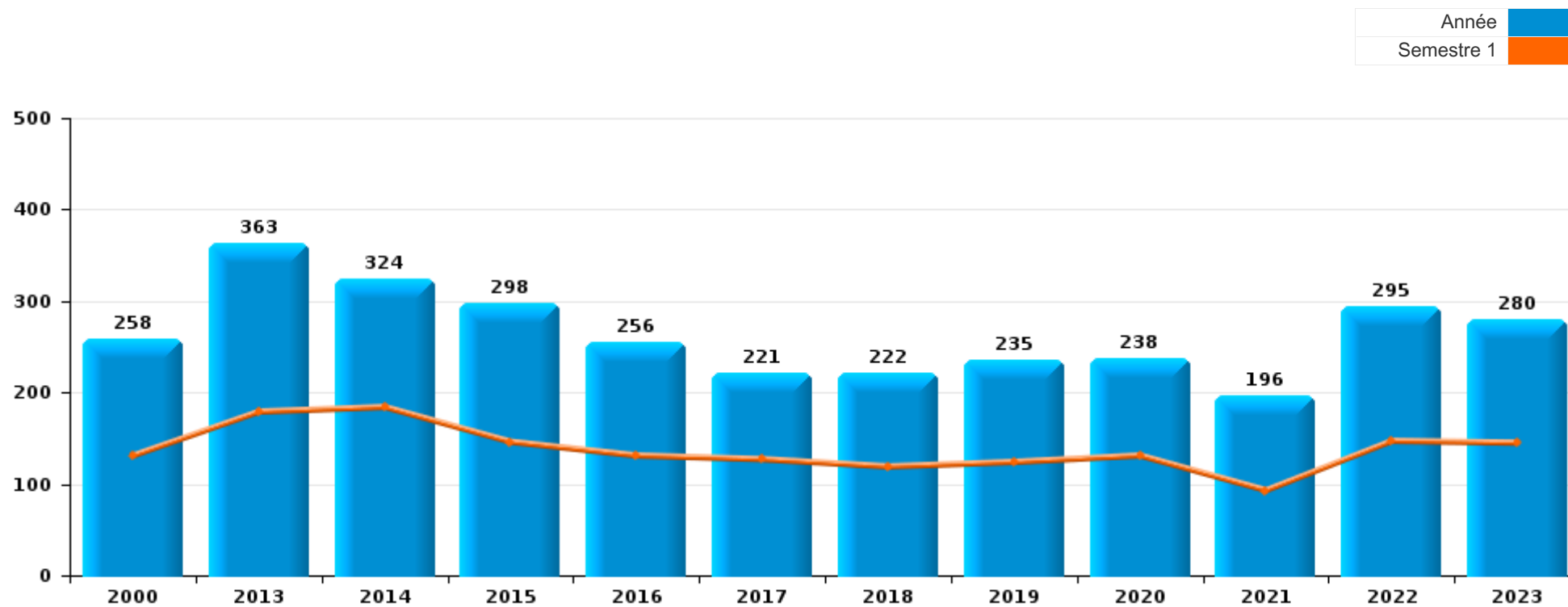
PARTIE I : INFRACTIONS JUDICIAIRES

CRIMINALITE ENREGISTREE COMMISE AU NIVEAU DE LA COMMUNE



Somme-Leuze

	2000	2013	2014	2015	2016	2017	2018	2019	2020	2021	2022	2023
Nombre total des délits	258	363	324	298	256	221	222	235	238	196	295	280





Somme-Leuze

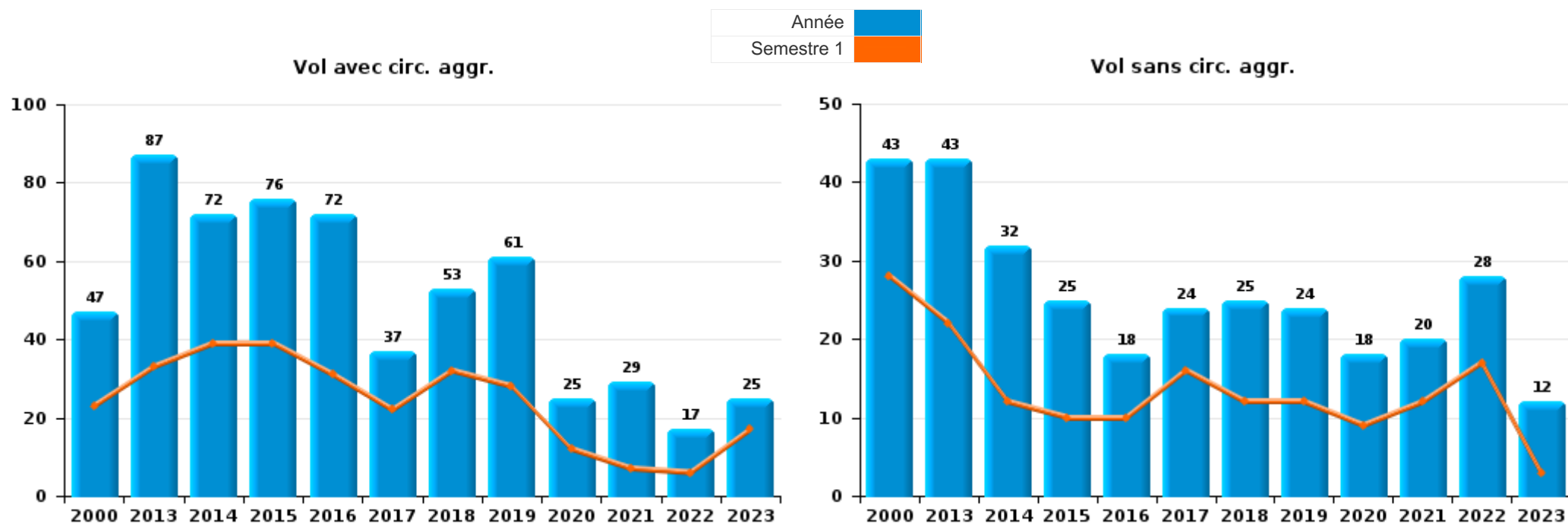
	2000	2013	2014	2015	2016	2017	2018	2019	2020	2021	2022	2023
Vol et extorsion	108	131	104	103	90	61	78	86	44	49	46	37
Dégradation de la propriété	55	43	23	38	33	24	22	23	16	16	32	17
Infr. contre l'intégrité physique	16	27	32	13	21	21	22	21	22	25	37	38
Infr. contre autres valeurs morales et sentiments	3	25	23	34	18	14	20	18	30	9	23	33
Fraude	6	13	15	13	15	14	15	12	17	25	37	26
Infr. contre la sécurité publique	21	14	12	18	16	12	14	20	25	8	17	12
Armes et explosifs	4	58	49	26	13	5	5	7	1	4	10	4
Environnement	17	12	17	13	18	11	10	4	9	7	10	10
Infr. contre la famille	2	13	11	8	3	11	1	5	14	6	14	25
Criminalité informatique		5	4	5		2	5	6	1	9	33	38
Drogues	1	2	6	9	9	16	2	11	2	14	7	4
Infr. contre les mœurs	5	1	4	4	5	12	2	5	5	4	7	10
Infr. contre la foi publique	6	5	9	6	3	4	4	4	5	4	3	7
Registre de population		2	5	1	7	3	10		5	7	9	5
Protection de la jeunesse	1	2	1	2	2	4	6	4	6	2	5	1
Infr. relative au statut juridique de l'enfant	1	3	1	1		4	4	2	6	2	1	4
Santé publique	1								23			
Infr. contre l'autorité publique			1			1		3	3	1	2	3
Législation sur les étrangers		1	1	2	2		1		2	3		
Protection de la personne	1	1				2		2				2
Code pénal social		4	1								1	1
Ivresse et alcool	1		2				1		1	1		
Travail	2		2	1							1	
Contravention Code pénal	3		1									
Autres lois spéciales	1			1				1				
Carte d'identité	2											
Exercice illégal de l'autorité publique	1								1			
Infr. contre la liberté individuelle								1				1
Législation économique												2
Hormones et dopage					1							
Pratiques commerciales		1										
Sous-total	258	363	324	298	256	221	222	235	238	196	295	280
Contravention règlement policier local		23	25	21	28	23	45	49	37	21	40	41
Sous-total		23	25	21	28	23	45	49	37	21	40	41
Total	258	386	349	319	284	244	267	284	275	217	335	321



I.1. Catégorie des infractions : Vol et extorsion (top 5 des infractions au niveau national 2023)

Somme-Leuze

	2000	2013	2014	2015	2016	2017	2018	2019	2020	2021	2022	2023
Vol avec circ. aggr.	47	87	72	76	72	37	53	61	25	29	17	25
Vol sans circ. aggr.	43	43	32	25	18	24	25	24	18	20	28	12
Vol non spécifié	18	1		1								
Extorsion				1				1	1		1	
Total	108	131	104	103	90	61	78	86	44	49	46	37





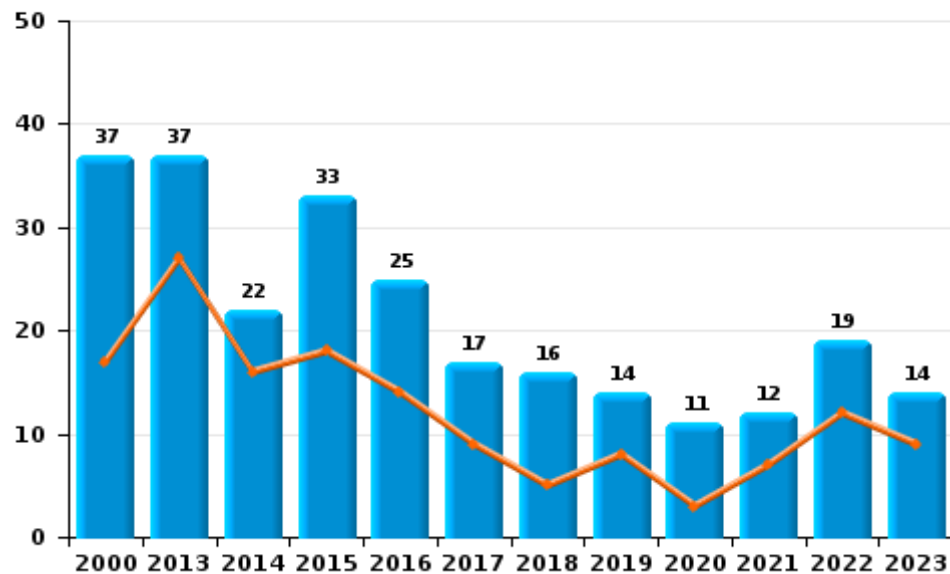
I.2. Catégorie des infractions : Dégradation de la propriété (top 5 des infractions au niveau national 2023)

Somme-Leuze

	2000	2013	2014	2015	2016	2017	2018	2019	2020	2021	2022	2023
Vandalisme	37	37	22	33	25	17	16	14	11	12	19	14
Incendie involontaire	5	2	1	1	4	5	4	4	2	4	8	1
Incendie volontaire	6	3		3	2	2	2	4	2		4	
Destruction, dénaturation, dégradation	7	1		1	2			1	1		1	2
Total	55	43	23	38	33	24	22	23	16	16	32	17



Vandalisme



Incendie

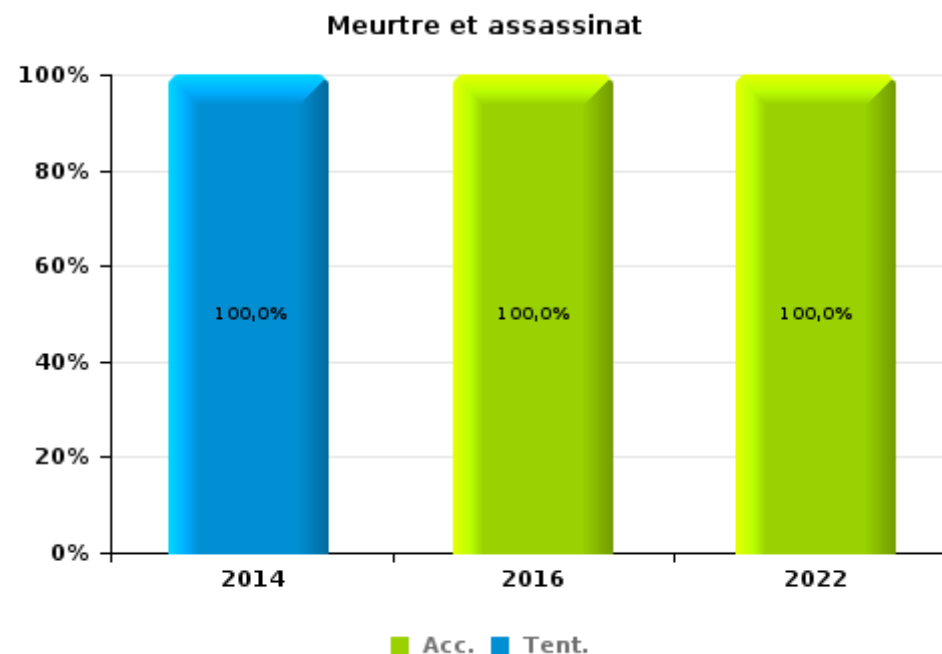
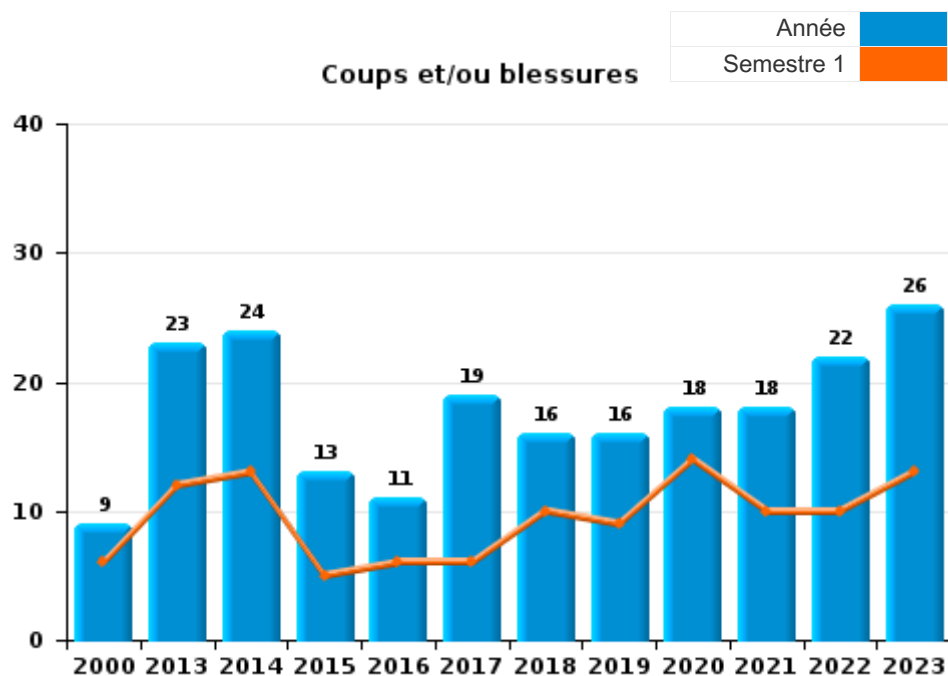




I.3. Catégorie des infractions : Infr. contre l'intégrité physique (top 5 des infractions au niveau national 2023)

Somme-Leuze

	2000	2013	2014	2015	2016	2017	2018	2019	2020	2021	2022	2023
Coups et/ou blessures	9	23	24	13	11	19	16	16	18	18	22	26
Autres	7	4	4		9	2	6	5	4	7	14	12
Meurtre et assassinat			4		1						1	
Total	16	27	32	13	21	21	22	21	22	25	37	38

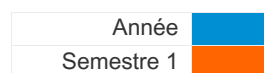




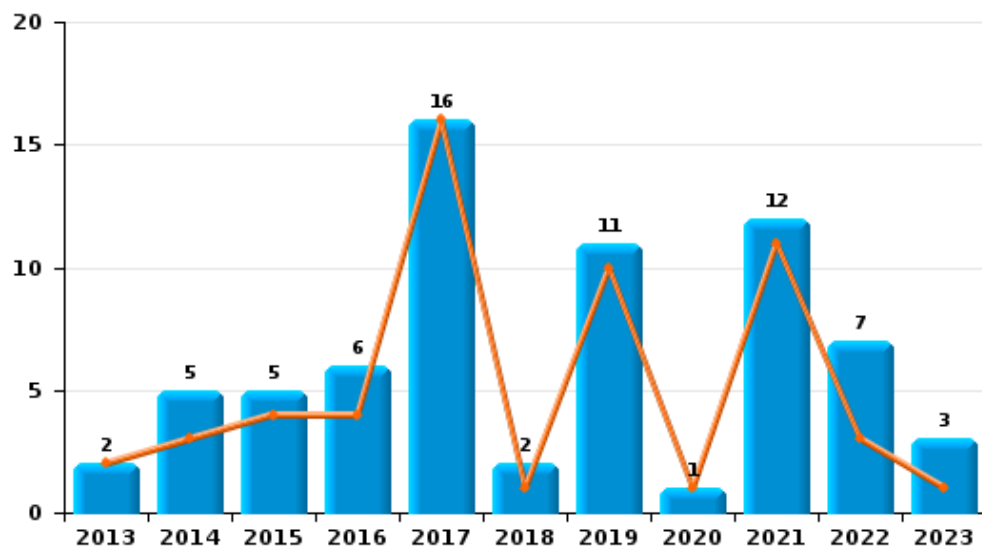
I.4. Catégorie des infractions : Drogues (top 5 des infractions au niveau national 2023)

Somme-Leuze

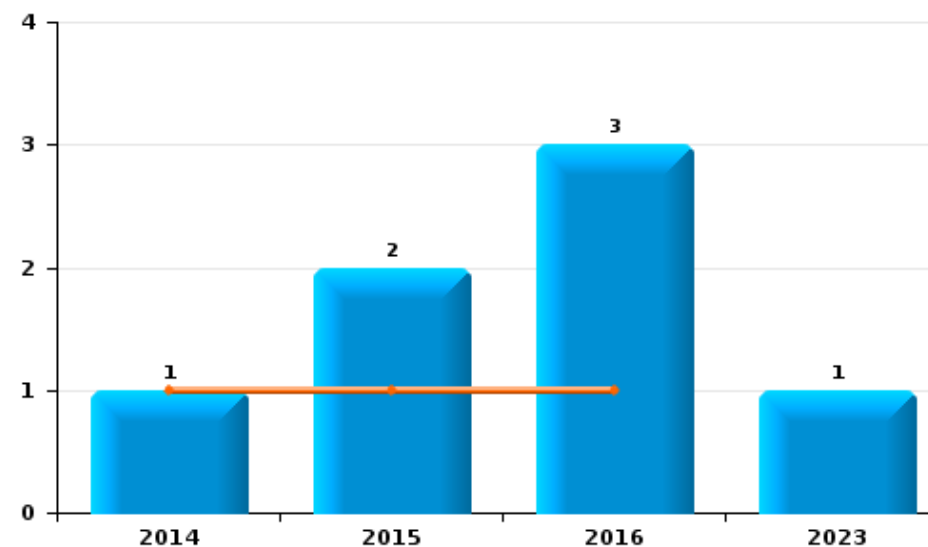
	2000	2013	2014	2015	2016	2017	2018	2019	2020	2021	2022	2023
Détention		2	5	5	6	16	2	11	1	12	7	3
Commerce			1	2	3							1
Usage	1			2						1		
Fabrication									1	1		
Total	1	2	6	9	9	16	2	11	2	14	7	4



Détention



Commerce





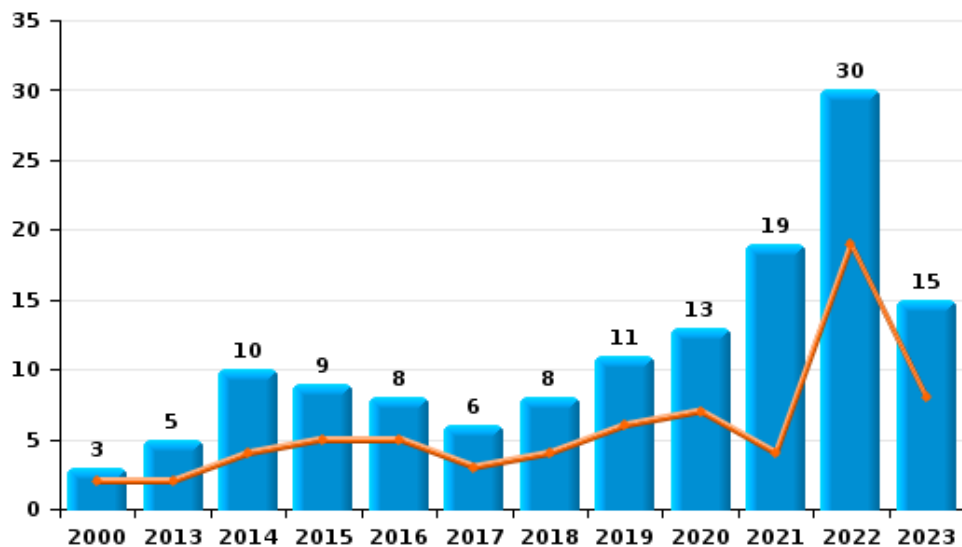
I.5. Catégorie des infractions : Fraude (top 5 des infractions au niveau national 2023)

Somme-Leuze

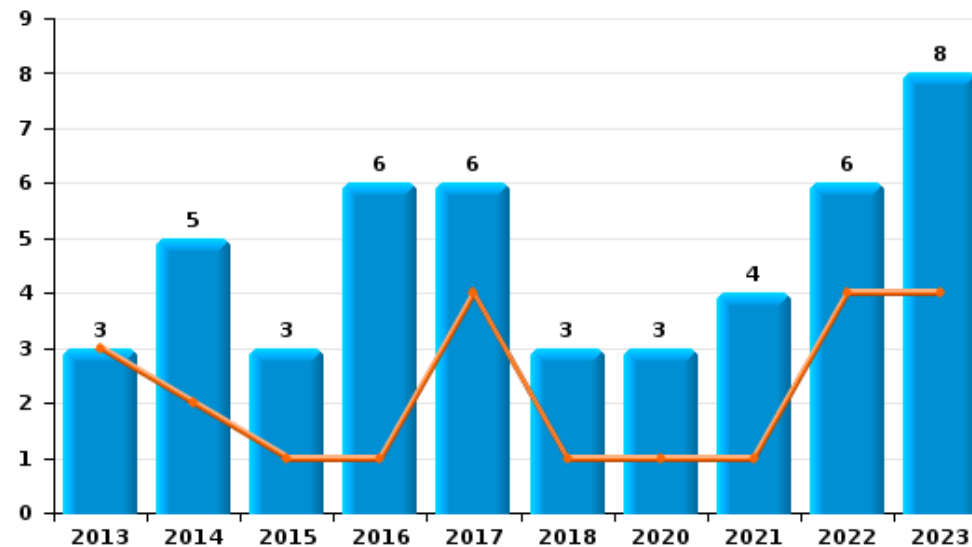
	2000	2013	2014	2015	2016	2017	2018	2019	2020	2021	2022	2023
Escroquerie	3	5	10	9	8	6	8	11	13	19	30	15
Abus de confiance et infr. apparentées		3	5	3	6	6	3		3	4	6	8
Recel	2	2			1		2	1				2
Infr. liées à l'insolvabilité	1						2			1	1	
Fraudes: Autres		2							1			1
Détournement et destruction frauduleuse		1				2						
Grivèlerie				1						1		
Total	6	13	15	13	15	14	15	12	17	25	37	26



Escroquerie



Abus de confiance et infr. apparentées



STATISTIQUES POLICIERES DE CRIMINALITE

LIEU DE PERPETRATION: COMMUNE

Somme-Leuze

PARTIE II : FIGURES CRIMINELLES / PHENOMENES



Somme-Leuze

FC Vol moyen de transport

	2000	2013	2014	2015	2016	2017	2018	2019	2020	2021	2022	2023
Vol de voiture	7	4	4	8	3	3	6	4	3	4	1	1
Vol de moto		1	2		1		1		1	1	1	
Homejacking										1		
Vol dans les garages	4	1	1	1	1	1		1		2		
Vol de vélomoteur	2	1					1		3	1		
Vol de vélo	1				2	1	1	1		4	2	

FC Cambriolage

	2000	2013	2014	2015	2016	2017	2018	2019	2020	2021	2022	2023
Cambriolage dans habitation	21	42	48	49	44	19	24	44	10	9	5	14
Cambriolage ds entreprise ou commerce	5	6	4	3	4	2	4			3	2	1
Cambriolage ds service public ou bâtiment administ		2	2	3	1	1	3	1	1	4	1	1
Cambriolage dans bâtiment (total)	26	50	53	55	49	22	30	45	11	16	8	16



FC Vol autre

	2000	2013	2014	2015	2016	2017	2018	2019	2020	2021	2022	2023
Vol à main armée							2					
Vol avec violence sans arme	1	1		1		1		2	2	2	3	
Vol dans ou sur un véhicule	19	13	13	4	7	7	6	4	8	7	5	4
Vol d'armes et explosifs	1	1	1	1	1	2		4			1	1
Vol à la tire										1		1
Vol à l'étalage		1										
Vol par ruse			1		1		1					
Vol de métaux		6	3	1	2	2		1	1	1	2	1
Vol sur les chantiers	3	8	3		3	1	4		3		1	2
Vol d'animaux	1	2		1					2			1
Vol de cargaison			1									

Criminalité ICT

	2000	2013	2014	2015	2016	2017	2018	2019	2020	2021	2022	2023
Fraude de cartes de paiements		1		2								2

FC Autre

	2000	2013	2014	2015	2016	2017	2018	2019	2020	2021	2022	2023
Violence contre les métiers d'intérêt général		1					1					
Graffiti	1					1				1		
Dégradation de voiture	8	15	11	17	13	8	5	5	5	3	7	8
Rixe au couteau			1									1



PH Violence intrafamiliale (VIF)

	2000	2013	2014	2015	2016	2017	2018	2019	2020	2021	2022	2023
VIF: physique, dans le couple		8	12	4	2	7	5	7	9	8	1	4
VIF: physique, envers des descendants			2	2		1	3		1	1	3	3
VIF: physique, envers d'autres membres	5	4	1	1		1		1	1	1	3	1
VIF: sexuelle, dans le couple						1						
VIF: sexuelle, envers des descendants			1		1			1			1	1
VIF: sexuelle, envers d'autres membres			1									
VIF: psychique, dans le couple	3	14	8	5	4	16	8	7	19	7	16	29
VIF: psychique, envers des descendants					1				1	1	3	
VIF: psychique, envers d'autres membres				1			1				3	
VIF: économique, dans le couple	1		1				1	1	1			1
VIF: économique, envers d'autres membres		3	4	5	2			1	1	1	1	1

PH Hormones et dopage

	2000	2013	2014	2015	2016	2017	2018	2019	2020	2021	2022	2023
Dopage humain					1							

PH Drogues

	2000	2013	2014	2015	2016	2017	2018	2019	2020	2021	2022	2023
Vente de cocaïne												1
Production de cannabis (culture)									1	1		

PH Trafic d'armes

	2000	2013	2014	2015	2016	2017	2018	2019	2020	2021	2022	2023
Commerce et production d'arme à feu et mun.				2								



PH Traite des êtres humains

	2000	2013	2014	2015	2016	2017	2018	2019	2020	2021	2022	2023
TEH - exploitation sexuelle	1											

PH Violence dans l'espace public

	2000	2013	2014	2015	2016	2017	2018	2019	2020	2021	2022	2023
Violence physique (voie publique)	1	3	9	3	3	3	3	6	6	6	6	7
Violence physique (endroit accessible au public)	1	1	5			1	2		1		3	5
Violence sexuelle (voie publique)		1				1		1			1	
Violence sexuelle (autre endroit public)						2						
Violence sexuelle (endroit accessible au public)	1											1
Violence psychique (voie publique)	2	1	4	5	1	5	1	7	7	2	3	10
Violence psychique (autre endroit public)	1								2	2		
Violence psychique (endroit accessible au public)	2	2	2		2	1	3	1	4		1	
Vol avec violence sans arme (voie publique)											1	
Vol avec violence sans arme (endr. acces. au pub.)										1		

PH Autre

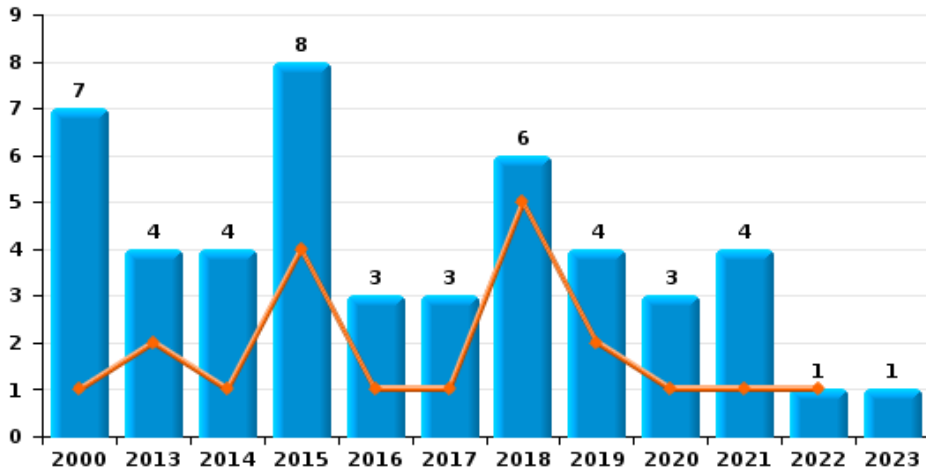
	2000	2013	2014	2015	2016	2017	2018	2019	2020	2021	2022	2023
Faux policiers			1									
Terrorisme, extrémisme et radicalisme						1					1	
Cyberharcèlement		8	10	11	4	6	9	4	2	1	2	3
Fraude à l'identité	2		5	2	2	2	5	4	2	2	2	2



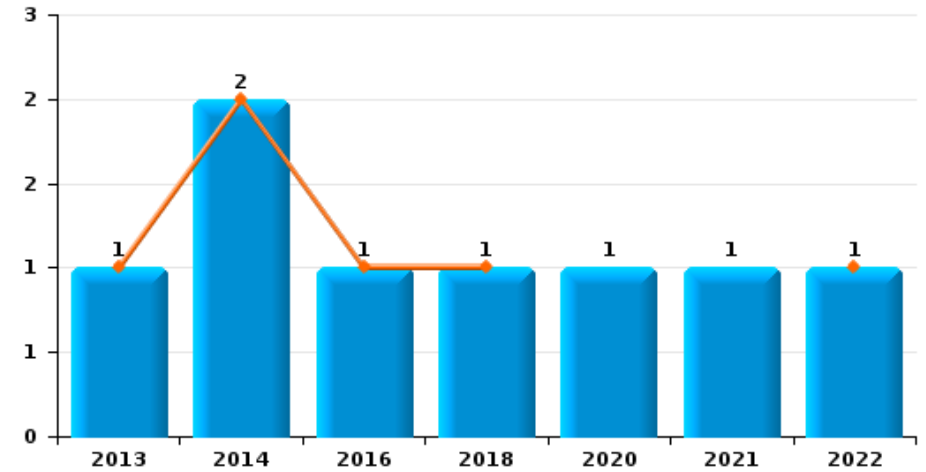
Somme-Leuze

Année	■
Semestre 1	■

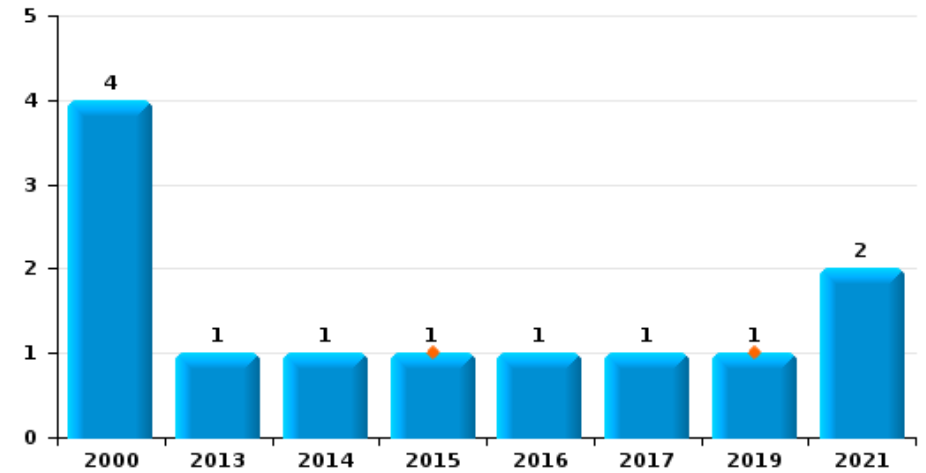
Vol de voiture



Vol de moto



Vol dans les garages

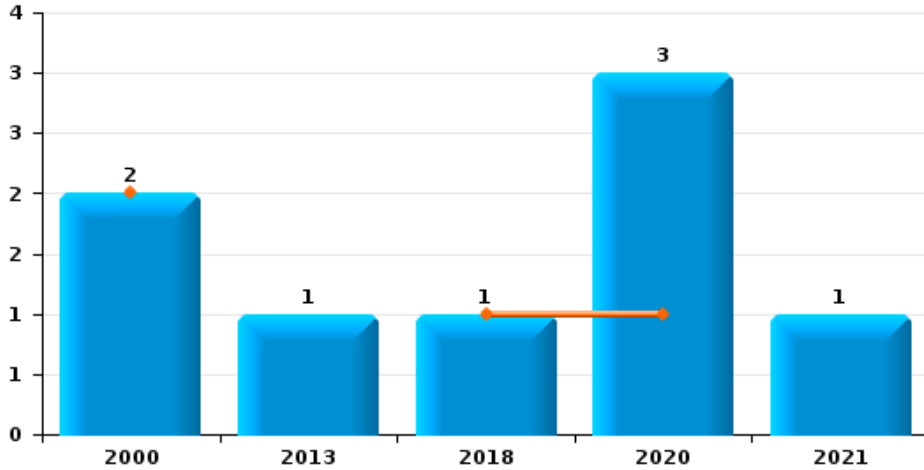




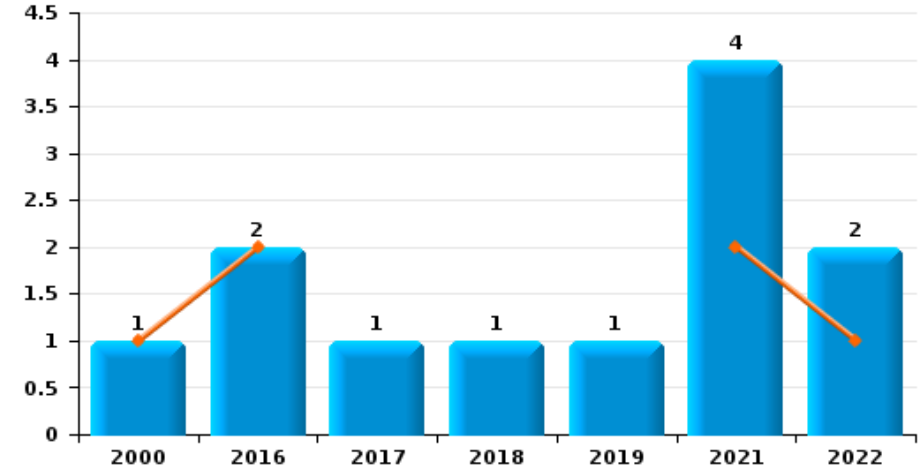
Somme-Leuze

Année	■
Semestre 1	■

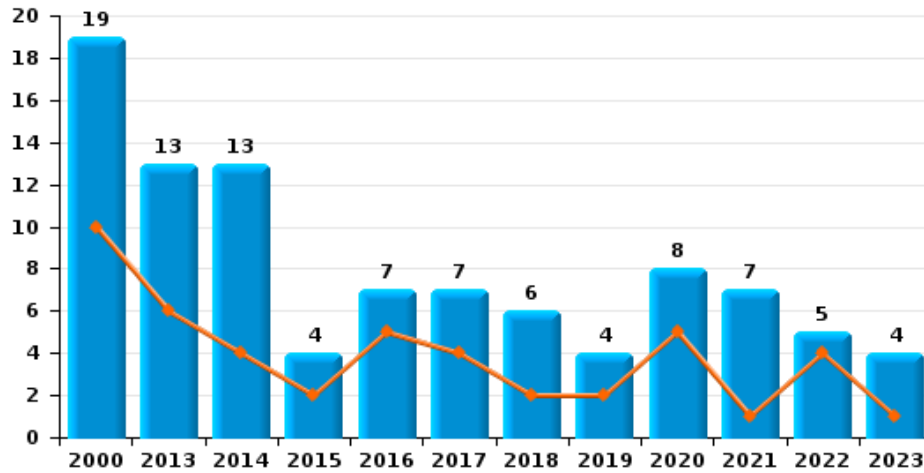
Vol de vélomoteur



Vol de vélo



Vol dans ou sur un véhicule

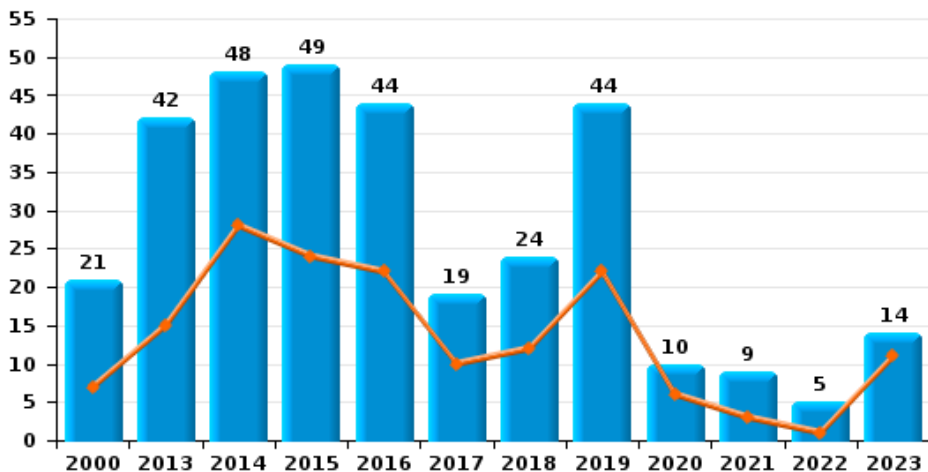




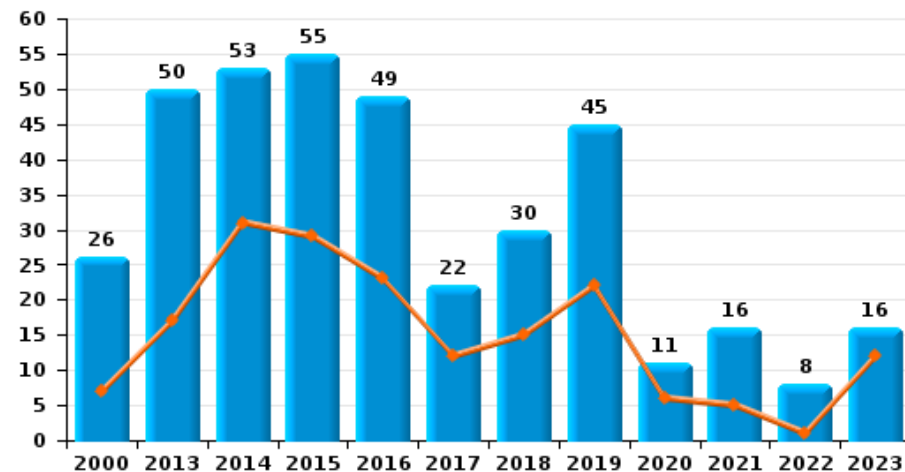
Somme-Leuze



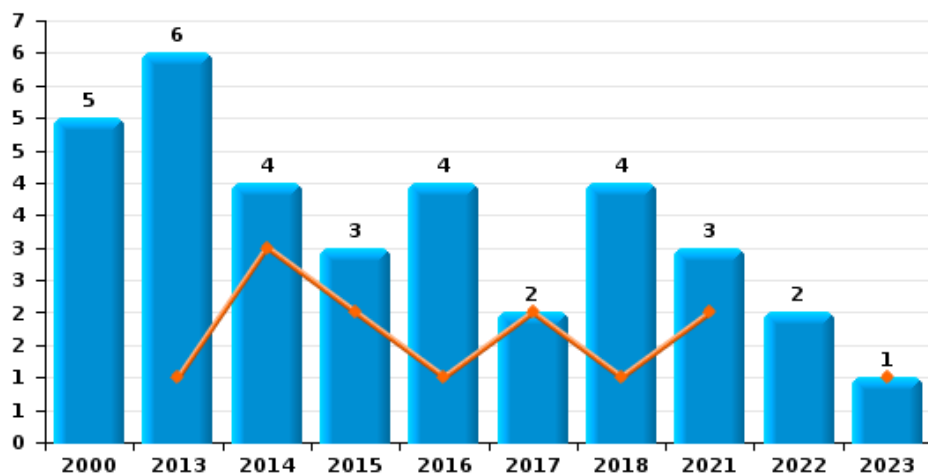
Cambrilage dans habitation



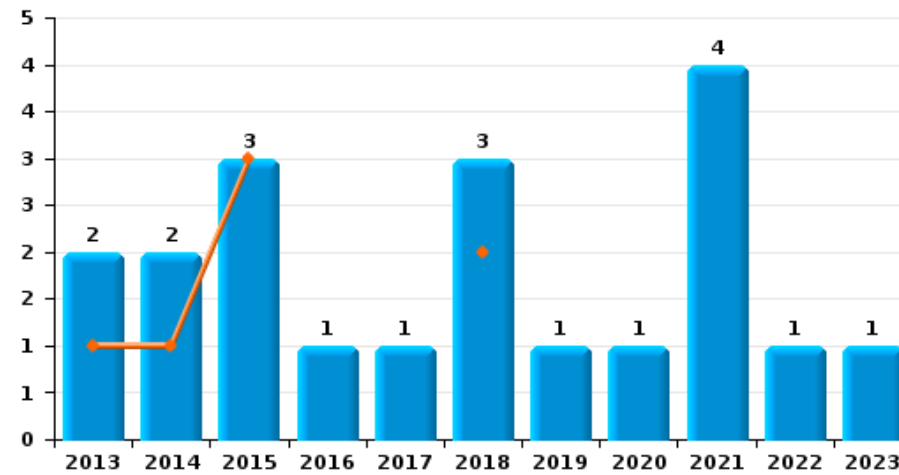
Cambrilage dans bâtiment (total)



Cambrilage ds entreprise ou commerce



Cambrilage ds service public ou bâtiment administratif

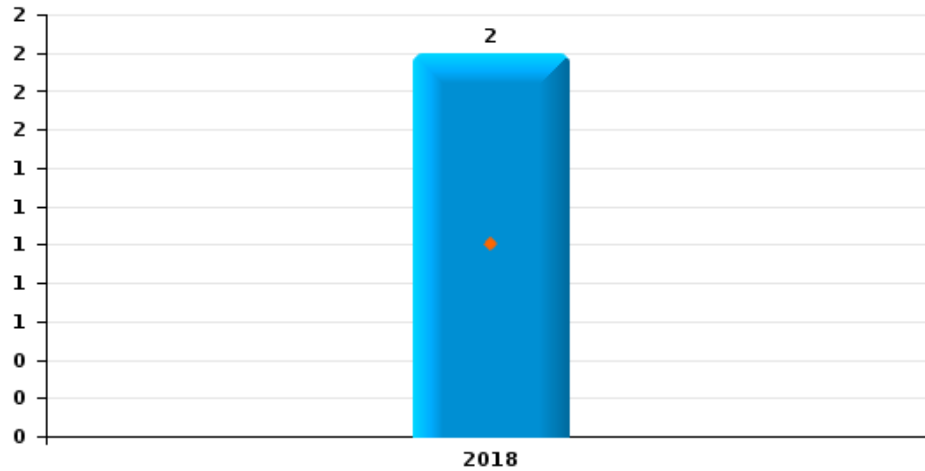




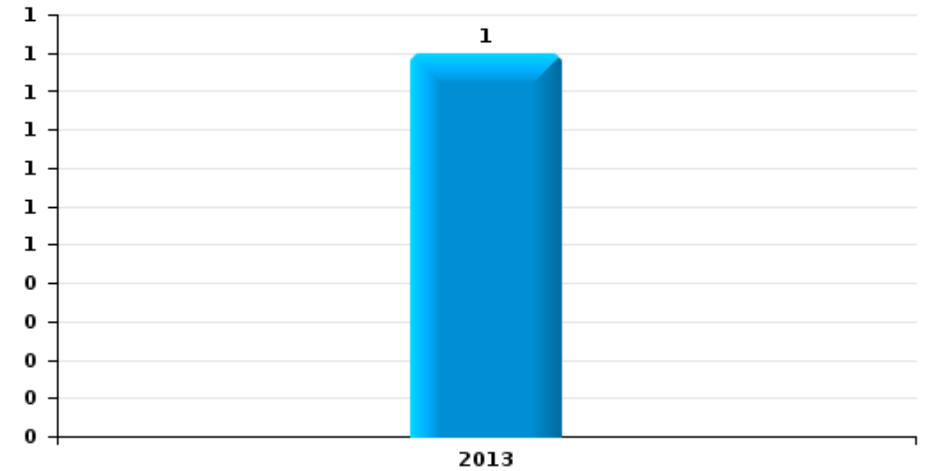
Somme-Leuze

Année	■
Semestre 1	■

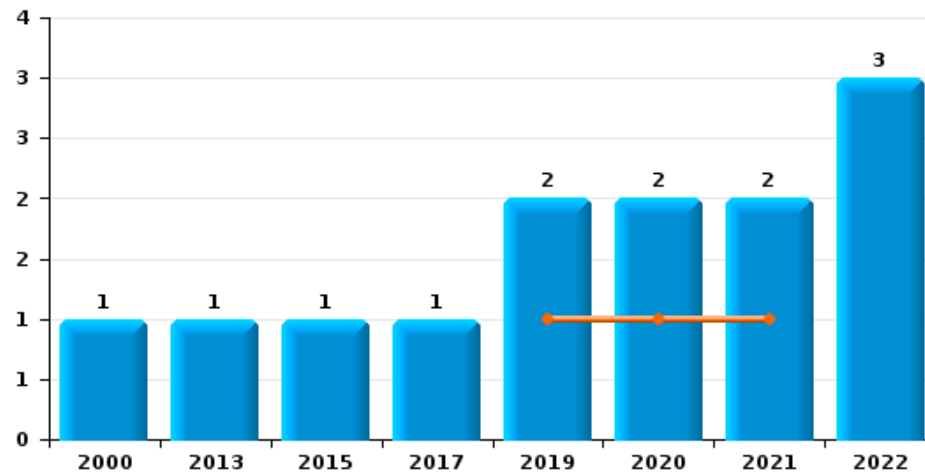
Vol à main armée



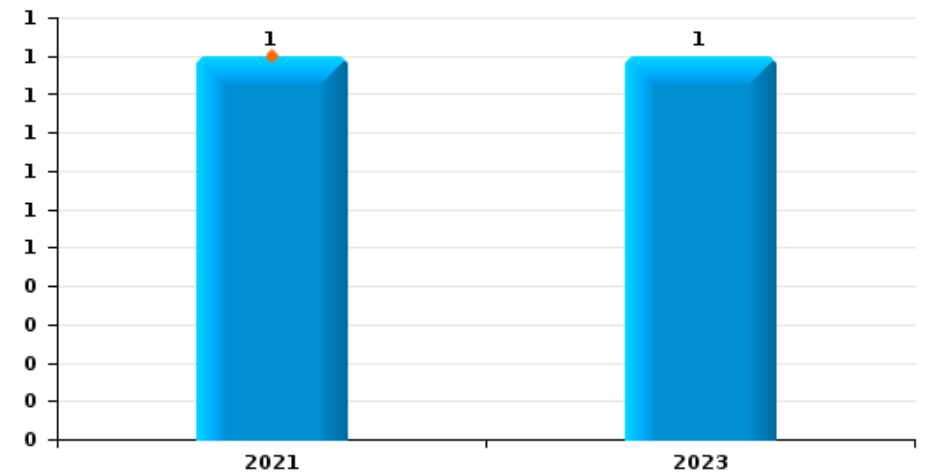
Vol à l'étalage



Vol avec violence sans arme



Vol à la tire

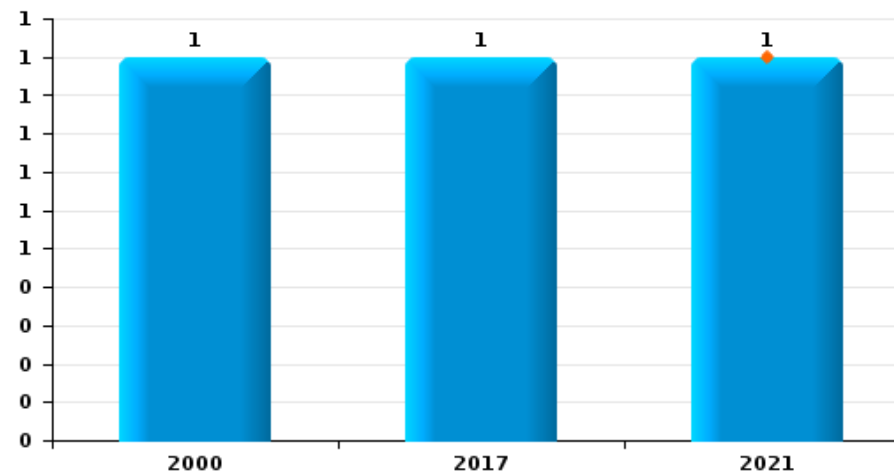




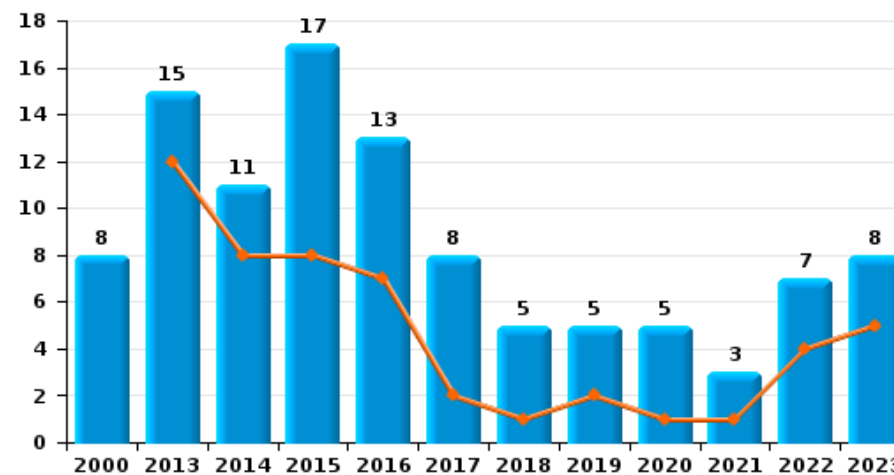
Somme-Leuze

Année	■
Semestre 1	■

Graffiti



Dégradation de voiture





Somme-Leuze

FC Vol moyen de transport

		2000	2013	2014	2015	2016	2017	2018	2019	2020	2021	2022	2023
Vol de voiture	Sem 1	1	2	1	4	1	1	5	2	1	1	1	
	Sem 2	6	2	3	4	2	2	1	2	2	3		1
	Total	7	4	4	8	3	3	6	4	3	4	1	1
Vol de moto	Sem 1		1	2		1		1				1	
	Sem 2									1	1		
	Total		1	2		1		1		1	1	1	
Homejacking	Sem 1										1		
	Sem 2												
	Total										1		
Vol dans les garages	Sem 1				1				1				
	Sem 2	4	1	1		1	1				2		
	Total	4	1	1	1	1	1		1		2		
Vol de vélomoteur	Sem 1	2						1		1			
	Sem 2		1							2	1		
	Total	2	1					1		3	1		
Vol de vélo	Sem 1	1				2					2	1	
	Sem 2						1	1	1		2	1	
	Total	1				2	1	1	1		4	2	



FC Cambriolage

		2000	2013	2014	2015	2016	2017	2018	2019	2020	2021	2022	2023
Cambriolage dans habitation	Sem 1	7	15	28	24	22	10	12	22	6	3	1	11
	Sem 2	14	27	20	25	22	9	12	22	4	6	4	3
Total		21	42	48	49	44	19	24	44	10	9	5	14
Cambriolage ds entreprise ou commerce	Sem 1		1	3	2	1	2	1			2		1
	Sem 2	5	5	1	1	3		3			1	2	
Total		5	6	4	3	4	2	4			3	2	1
Cambriolage ds service public ou bâtiment administ	Sem 1		1	1	3			2					
	Sem 2		1	1		1	1	1	1	1	4	1	1
Total			2	2	3	1	1	3	1	1	4	1	1
Cambriolage dans bâtiment (total)	Sem 1	7	17	31	29	23	12	15	22	6	5	1	12
	Sem 2	19	33	22	26	26	10	15	23	5	11	7	4
Total		26	50	53	55	49	22	30	45	11	16	8	16



FC Vol autre

		2000	2013	2014	2015	2016	2017	2018	2019	2020	2021	2022	2023
Vol à main armée	Sem 1							1					
	Sem 2							1					
	Total							2					
Vol avec violence sans arme	Sem 1								1	1	1		
	Sem 2	1	1		1	1		1	1	1	1	3	
	Total	1	1		1	1		2	2	2	2	3	
Vol dans ou sur un véhicule	Sem 1	10	6	4	2	5	4	2	2	5	1	4	1
	Sem 2	9	7	9	2	2	3	4	2	3	6	1	3
	Total	19	13	13	4	7	7	6	4	8	7	5	4
Vol d'armes et explosifs	Sem 1				1		2		3				
	Sem 2	1	1	1		1			1			1	1
	Total	1	1	1	1	2		4				1	1
Vol à la tire	Sem 1										1		
	Sem 2												1
	Total										1		1
Vol à l'étalage	Sem 2		1										
	Total		1										
Vol par ruse	Sem 1			1				1					
	Sem 2					1							
	Total			1		1		1					
Vol de métaux	Sem 1		1	1		1	2		1			1	
	Sem 2		5	2	1	1				1	1	1	1
	Total		6	3	1	2	2		1	1	1	2	1
Vol sur les chantiers	Sem 1	3	6	1		3	1	4		2			2
	Sem 2		2	2						1		1	
	Total	3	8	3		3	1	4		3		1	2



FC Vol autre

		2000	2013	2014	2015	2016	2017	2018	2019	2020	2021	2022	2023
Vol d'animaux	Sem 1	1	1							1			
	Sem 2		1		1					1			1
	Total	1	2		1					2			1
Vol de cargaison	Sem 1			1									
	Total			1									



Criminalité ICT

		2000	2013	2014	2015	2016	2017	2018	2019	2020	2021	2022	2023
Fraude de cartes de paiements	Sem 1		1		2								
	Sem 2												2
Total			1		2								2



FC Autre

		2000	2013	2014	2015	2016	2017	2018	2019	2020	2021	2022	2023
Violence contre les métiers d'intérêt général	Sem 2		1					1					
	Total		1					1					
Graffiti	Sem 1										1		
	Sem 2	1					1						
	Total	1					1				1		
Dégradation de voiture	Sem 1		12	8	8	7	2	1	2	1	1	4	5
	Sem 2	8	3	3	9	6	6	4	3	4	2	3	3
	Total	8	15	11	17	13	8	5	5	5	3	7	8
Rixe au couteau	Sem 1			1									1
	Total			1									1



PH Violence intrafamiliale (VIF)

		2000	2013	2014	2015	2016	2017	2018	2019	2020	2021	2022	2023
VIF: physique, dans le couple	Sem 1		4	7	1		1	4	4	6	6	1	3
	Sem 2		4	5	3	2	6	1	3	3	2		1
Total			8	12	4	2	7	5	7	9	8	1	4
VIF: physique, envers des descendants	Sem 1			1				2		1		1	3
	Sem 2			1	2		1	1			1	2	
Total				2	2		1	3		1	1	3	3
VIF: physique, envers d'autres membres	Sem 1	4	3	1			1		1		1	2	1
	Sem 2	1	1		1					1		1	
Total		5	4	1	1		1		1	1	1	3	1
VIF: sexuelle, dans le couple	Sem 1						1						
	Total						1						
VIF: sexuelle, envers des descendants	Sem 1				1								1
	Sem 2			1					1			1	
Total				1	1				1			1	1
VIF: sexuelle, envers d'autres membres	Sem 2			1									
	Total			1									
VIF: psychique, dans le couple	Sem 1	2	7	3	2	1	7	3	4	11	3	2	14
	Sem 2	1	7	5	3	3	9	5	3	8	4	14	15
Total		3	14	8	5	4	16	8	7	19	7	16	29
VIF: psychique, envers des descendants	Sem 1					1				1	1		
	Sem 2											3	
Total						1				1	1	3	
VIF: psychique, envers d'autres membres	Sem 1							1					
	Sem 2			1								3	
Total				1				1				3	



PH Violence intrafamiliale (VIF)

		2000	2013	2014	2015	2016	2017	2018	2019	2020	2021	2022	2023
VIF: économique, dans le couple	Sem 1								1	1			1
	Sem 2	1		1				1					
Total		1		1				1	1	1			1
VIF: économique, envers d'autres membres	Sem 1			2	2	1					1		1
	Sem 2		3	2	3	1			1	1		1	
Total			3	4	5	2			1	1	1	1	1



PH Hormones et dopage

		2000	2013	2014	2015	2016	2017	2018	2019	2020	2021	2022	2023
Dopage humain	Sem 2					1							
	Total					1							



PH Drogues

		2000	2013	2014	2015	2016	2017	2018	2019	2020	2021	2022	2023
Vente de cocaïne	Sem 2												1
	Total												1
Production de cannabis (culture)	Sem 1									1	1		
	Total									1	1		



PH Trafic d'armes

		2000	2013	2014	2015	2016	2017	2018	2019	2020	2021	2022	2023
Commerce et production d'arme à feu et mun.	Sem 2				2								
	Total				2								



PH Traite des êtres humains

		2000	2013	2014	2015	2016	2017	2018	2019	2020	2021	2022	2023
TEH - exploitation sexuelle	Sem 1	1											
	Total	1											



PH Violence dans l'espace public

		2000	2013	2014	2015	2016	2017	2018	2019	2020	2021	2022	2023
Violence physique (voie publique)	Sem 1	1		2	2	2	1	1	5	5	3	2	3
	Sem 2		3	7	1	1	2	2	1	1	3	4	4
Total		1	3	9	3	3	3	3	6	6	6	6	7
Violence physique (endroit accessible au public)	Sem 1			3				2		1		1	
	Sem 2	1	1	2			1					2	5
Total		1	1	5			1	2		1		3	5
Violence sexuelle (voie publique)	Sem 1		1				1		1				
	Sem 2											1	
Total			1				1		1			1	
Violence sexuelle (autre endroit public)	Sem 1					1							
	Sem 2					1							
Total						2							
Violence sexuelle (endroit accessible au public)	Sem 2	1											1
Total		1											1
Violence psychique (voie publique)	Sem 1	2		3	3		3	1	6	3		2	7
	Sem 2		1	1	2	1	2		1	4	2	1	3
Total		2	1	4	5	1	5	1	7	7	2	3	10
Violence psychique (autre endroit public)	Sem 1									1	1		
	Sem 2	1								1	1		
Total		1								2	2		
Violence psychique (endroit accessible au public)	Sem 1	2	2	1		2	1	2	1	4			
	Sem 2			1				1				1	
Total		2	2	2		2	1	3	1	4		1	
Vol avec violence sans arme (voie publique)	Sem 2											1	
Total												1	



PH Violence dans l'espace public

		2000	2013	2014	2015	2016	2017	2018	2019	2020	2021	2022	2023
Vol avec violence sans arme (endr. acces. au pub.)	Sem 2										1		
	Total										1		



PH Autre

		2000	2013	2014	2015	2016	2017	2018	2019	2020	2021	2022	2023
Faux policiers	Sem 2			1									
	Total			1									
Terrorisme, extrémisme et radicalisme	Sem 1											1	
	Sem 2						1						
	Total						1					1	
Cyberharcèlement	Sem 1		4	6	4	1	2	5	4			1	1
	Sem 2		4	4	7	3	4	4		2	1	1	2
	Total		8	10	11	4	6	9	4	2	1	2	3
Fraude à l'identité	Sem 1	2		1	2	1		3	2		1	1	1
	Sem 2			4		1	2	2	2	2	1	1	1
	Total	2		5	2	2	2	5	4	2	2	2	2



Somme-Leuze

2022

FC Vol moyen de transport

	Mar	Juin	Oct	Total
Vol de voiture	1			1
Vol de moto		1		1
Vol de vélo		1	1	2

FC Cambriolage

	Juin	Août	Sep	Oct	Nov	Total
Cambriolage dans habitation	1	1		2	1	5
Cambriolage ds entreprise ou commerce		2				2
Cambriolage ds service public ou bâtiment administ			1			1
Cambriolage dans bâtiment (total)	1	3	1	2	1	8

FC Vol autre

	Mar	Mai	Juin	Juil	Août	Sep	Oct	Nov	Total
Vol avec violence sans arme				1	1	1			3
Vol dans ou sur un véhicule	2		2	1					5
Vol d'armes et explosifs							1		1
Vol de métaux		1						1	2
Vol sur les chantiers							1		1

FC Autre

	Mar	Mai	Août	Sep	Total
Dégradation de voiture	2	2	2	1	7



PH Violence intrafamiliale (VIF)

	Fév	Mar	Mai	Juil	Août	Sep	Oct	Nov	Déc	Total
VIF: physique, dans le couple		1								1
VIF: physique, envers des descendants			1		1				1	3
VIF: physique, envers d'autres membres	1	1			1					3
VIF: sexuelle, envers des descendants					1					1
VIF: psychique, dans le couple		1	1	2	2	3	4	1	2	16
VIF: psychique, envers des descendants				2	1					3
VIF: psychique, envers d'autres membres				1	2					3
VIF: économique, envers d'autres membres				1						1

PH Violence dans l'espace public

	Jan	Fév	Juin	Juil	Août	Sep	Oct	Nov	Déc	Total
Violence physique (voie publique)	1	1		1			2	1		6
Violence physique (endroit accessible au public)			1	1					1	3
Violence sexuelle (voie publique)					1					1
Violence psychique (voie publique)	1	1		1						3
Violence psychique (endroit accessible au public)				1						1
Vol avec violence sans arme (voie publique)						1				1

PH Autre

	Mar	Avr	Juil	Août	Total
Terrorisme, extrémisme et radicalisme		1			1
Cyberharcèlement	1			1	2
Fraude à l'identité	1		1		2



2023

FC Vol moyen de transport

	Août	Total
Vol de voiture	1	1

FC Cambriolage

	Jan	Fév	Mar	Avr	Juin	Août	Sep	Total
Cambriolage dans habitation	3	3	2	1	2	1	2	14
Cambriolage ds entreprise ou commerce				1				1
Cambriolage ds service public ou bâtiment administ							1	1
Cambriolage dans bâtiment (total)	3	3	2	2	2	1	3	16

FC Vol autre

	Avr	Mai	Juin	Juil	Sep	Oct	Déc	Total
Vol dans ou sur un véhicule	1			1			2	4
Vol d'armes et explosifs					1			1
Vol à la tire				1				1
Vol de métaux						1		1
Vol sur les chantiers		1	1					2
Vol d'animaux				1				1

Criminalité ICT

	Nov	Déc	Total
Fraude de cartes de paiements	1	1	2

FC Autre

	Jan	Mar	Mai	Juin	Juil	Août	Total
Dégradation de voiture	1	1	1	2	1	2	8
Rixe au couteau	1						1



PH Violence intrafamiliale (VIF)

	Jan	Fév	Mar	Avr	Mai	Juin	Juil	Août	Sep	Oct	Nov	Déc	Total
VIF: physique, dans le couple		1	1		1							1	4
VIF: physique, envers des descendants	1				2								3
VIF: physique, envers d'autres membres	1												1
VIF: sexuelle, envers des descendants					1								1
VIF: psychique, dans le couple	6	3	2	1	2		3	2	3	2	3	2	29
VIF: économique, dans le couple	1												1
VIF: économique, envers d'autres membres						1							1

PH Drogues

	Oct	Total
Vente de cocaïne	1	1

PH Violence dans l'espace public

	Jan	Mar	Avr	Mai	Juin	Juil	Août	Oct	Total
Violence physique (voie publique)			2	1		1	1	2	7
Violence physique (endroit accessible au public)						3		2	5
Violence sexuelle (endroit accessible au public)								1	1
Violence psychique (voie publique)	1	1		3	2	2	1		10

PH Autre

	Avr	Juin	Août	Oct	Total
Cyberharcèlement	1		1	1	3
Fraude à l'identité		1	1		2

STATISTIQUES POLICIERES DE CRIMINALITE

LIEU DE PERPETRATION: COMMUNE

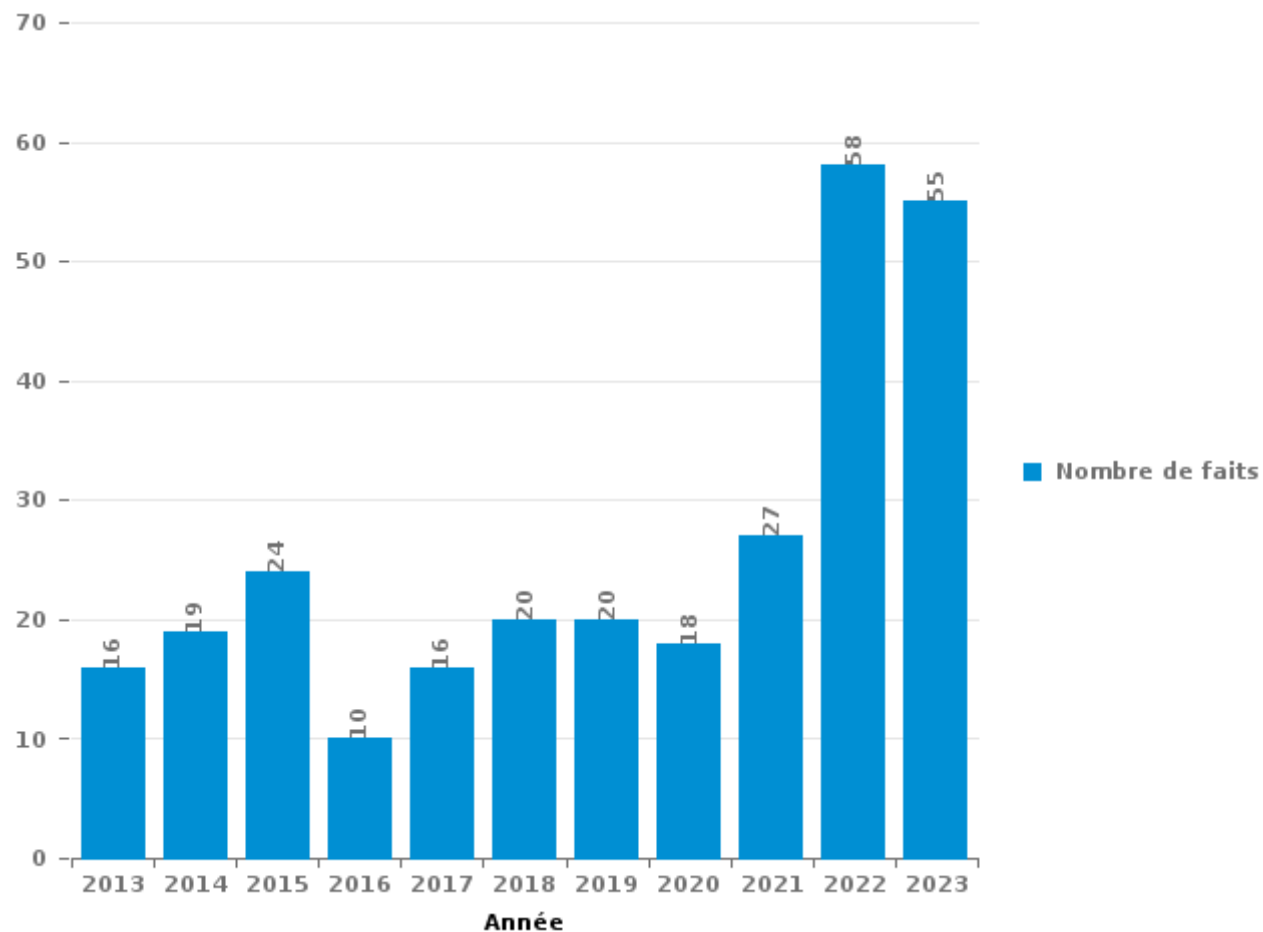
Somme-Leuze

PARTIE III : ICT



Somme-Leuze

Nombre total de délits avec un élément ICT/online, depuis 2013





Criminalité ICT/online au sens strict

Infractions (exhaustif)

	2013	2014	2015	2017	2018	2019	2020	2021	2022	2023
Criminalité informatique: Faux en informatique:	1		1			1				
Criminalité informatique: Fraude informatique:	2	1	3	1	2	5	1	8	33	37
Criminalité informatique: Hacking:	2	2	1	1	3			1		1
Criminalité informatique: Sabotage:		1								
Total:	5	4	5	2	5	6	1	9	33	38

Figures criminelles (à considérer spécifiquement – ne pas additionner avec d'autres éléments – risque de double comptage!)

	2013	2015	2023
Fraude de cartes de paiements	1	2	2



Criminalité ICT/online au sens large

Infractions (uniquement si code-fait existe)

	2013	2014	2015	2016	2017	2018	2019	2020	2021	2022	2023
Fraude: Escroquerie: Fraude par internet	3	5	7	6	5	5	8	8	15	23	13
Infr. contre autres valeurs morales et sentiments: Cyberlokkung (leurre de mineur par ICT):									1		
Infr. contre les moeurs: Voyeurisme: Diffusion enregistrement nudité ou intimité					2				1		
Total:	3	5	7	6	7	5	8	8	17	23	13

Figures criminelles (à considérer spécifiquement – ne pas additionner avec d'autres éléments – risque de double comptage!)

	2013	2014	2015	2016	2017	2018	2019	2020	2021	2022	2023
Cyberharcèlement	8	10	11	4	6	9	4	2	1	2	3

STATISTIQUES POLICIERES DE CRIMINALITE

LIEU DE PERPETRATION: COMMUNE

Somme-Leuze

PARTIE IV : DESTINATION LIEU



Somme-Leuze

Vol et extorsion

	2000	2013	2014	2015	2016	2017	2018	2019	2020	2021	2022	2023
Habitation: maison	23	44	54	48	42	24	27	41	10	10	11	13
Habitation: autre	37	7	9	10	10	3	8	11	3	2	3	1
Habitation: dépendances	6	14	5	13	7	4	6	12	3	4	3	1
Voie publique	11	8	6	2	9	7	9	3	6	2	4	3
Habitation: allée	9	5	7	8	3	9	2		3	7		4
Parking	1	4	3	4	2	4	4	3	3	1	7	6
Entreprise		15	6	1		1	4	1		2	1	1
Terrain	3	4	3	4		1	2	3	5	2	3	2
Chantier	3	7	3		3	1	2		2		1	2
Habitation: non précisée	1	6				1	2	5	1	2	1	1
Autre	1	1	5				2		1	4	2	
Culture et loisirs	4	3		3	2		2		1		1	
Magasin	4	4				1	2	1		1	1	
Habitation: garage	1	1			3	1		1	3	1	1	
Horeca	2	1		1	2		1	1		1	2	
Institution d'enseignement		3		1			1	1		2		1
Inconnue				2						4	1	
Bâtiment administratif					2	1		1		1	1	
Habitation: appartement				1	2		1				1	1
Infrastructure sportive				1	1	2				1		
Moyen de transport: voiture			1				1		2		1	
Moyen de transport: camion		1		1						1		1
Station essence		1	1	1			1					
Médecin / dentiste / pharmacien				1	2							
Service public	1		1					1				
Cimetière		1				1						
Edifice religieux / lieu du culte									1	1		
Maison de débauche							1				1	
Hôpital	1											
Maison de repos								1				
Stade				1								
Station de bus / métro et gare de chemin de fer		1										
Total	108	131	104	103	90	61	78	86	44	49	46	37

PPF/DGR/DRI/BIPOL - Statistiques policières de criminalité (date de clôture: 19/04/2024)
 Les données pour les années 2001 jusqu'à 2012 ne sont plus publiées mais restent disponibles sur demande auprès du service BIPOL.



Somme-Leuze

Dégradation de la propriété

	2000	2013	2014	2015	2016	2017	2018	2019	2020	2021	2022	2023
Habitation: résidence principale	14	9	6	8	12	8	5	5	6	5	8	4
Voie publique	3	11	6	10	4	7	2	5	1	3	7	2
Terrain	8	8	1	3	2	2	3	4		2	2	2
Habitation: allée	9	3	2	1	7		1	2			2	3
Habitation: résidence secondaire	4	1	3	6	2		5	1	2	1	2	1
Habitation: dépendances	5	2		2	1	2	2	2	1	1		1
Culture et loisirs	5	3		1				1	1	2	1	
Parking	1	1	2	3				1	1	2	1	1
Habitation: jardin		1					2		1		2	1
Entreprise		1	1	2				1			1	
Inconnue	1						1				2	1
Institution d'enseignement		2	1	1								
Edifice religieux / lieu du culte			1			1					1	
Habitation: garage					1	1			1			
Habitation: non précisée		1			1		1					
Horeca	2					1						
Moyen de transport: voiture					1	1						1
Bâtiment administratif					1						1	
Chantier						1			1			
Cimetière	1							1				
Infrastructure sportive	1								1			
Service public					1						1	
Autre											1	
Eaux intérieures et maritimes	1											
Stade				1								
Total	55	43	23	38	33	24	22	23	16	16	32	17

FPF/DGR/DRI/BIPOL - Statistiques policières de criminalité (date de clôture: 19/04/2024)
 Les données pour les années 2001 jusqu'à 2012 ne sont plus publiées mais restent disponibles sur demande auprès du service BIPOL.



Somme-Leuze

Infractions contre l'intégrité physique

	2000	2013	2014	2015	2016	2017	2018	2019	2020	2021	2022	2023
Habitation	8	16	14	6	6	12	12	10	13	13	13	14
Voie publique	2	5	11	3	10	3	6	9	6	8	18	15
Culture et loisirs	1	2	2				2				2	4
Habitation: allée	3	1		1	2	4					1	
Habitation: jardin				1	2		1	1		1		1
Inconnue			1	1				1	1	1	1	
Entreprise		2	1						2			
Institution d'enseignement						1				2	1	1
Horeca		1	2			1						
Infrastructure sportive	1										1	1
Terrain				1	1							1
Parking	1		1									
Moyen de transport: autobus / autocar												1
Moyen de transport: autre							1					
Total	16	27	32	13	21	21	22	21	22	25	37	38

FPF/DGR/DRI/BIPOL - Statistiques policières de criminalité (date de clôture: 19/04/2024)
 Les données pour les années 2001 jusqu'à 2012 ne sont plus publiées mais restent disponibles sur demande auprès du service BIPOL.

STATISTIQUES POLICIERES DE CRIMINALITE

LIEU DE PERPETRATION: COMMUNE

Somme-Leuze

PARTIE V : OBJETS ET MOYENS DE TRANSPORT

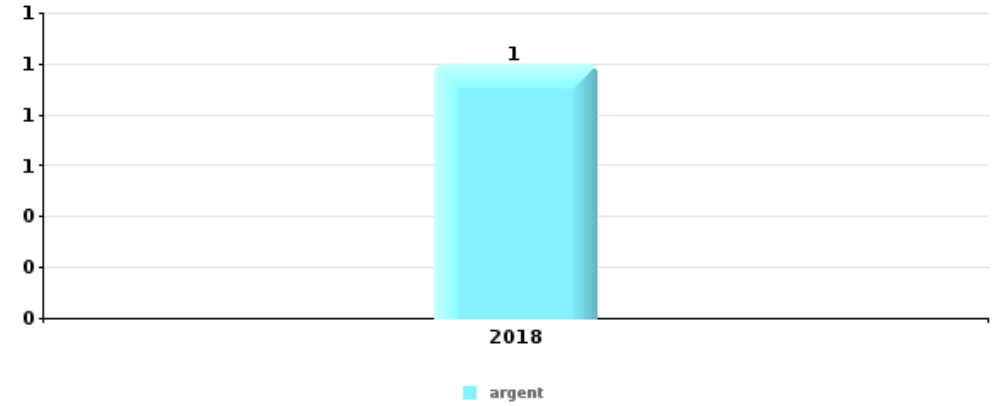


Somme-Leuze

Vol à main armée

Top 5 Objets volés (sbd nombre de faits)

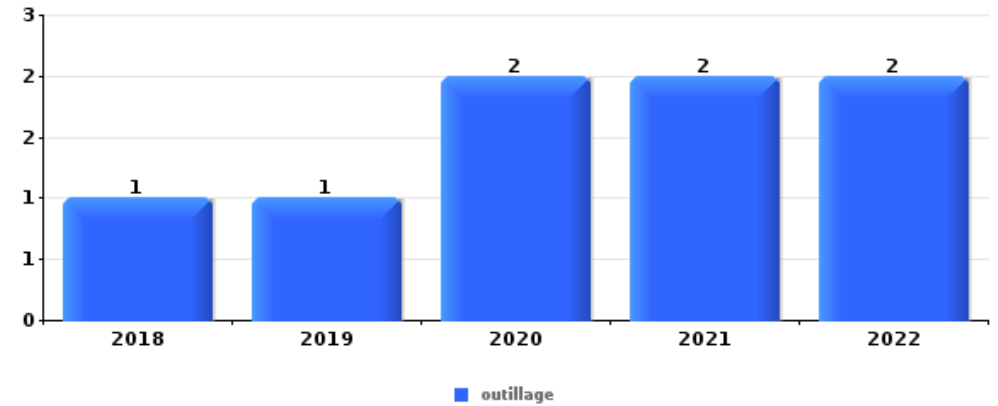
	2018	2019	2020	2021	2022	2023
1 argent	1					



Vol dans ou sur un véhicule

Top 5 Objets volés (sbd nombre de faits)

	2018	2019	2020	2021	2022	2023
1 outillage	1	1	2	2	2	
2 ordinateur et accessoires		1		1	2	1
3 valise / sac	1	1	2			
4 pièce de moyen de transport	1		1			1
4 vêtement	1		1			1

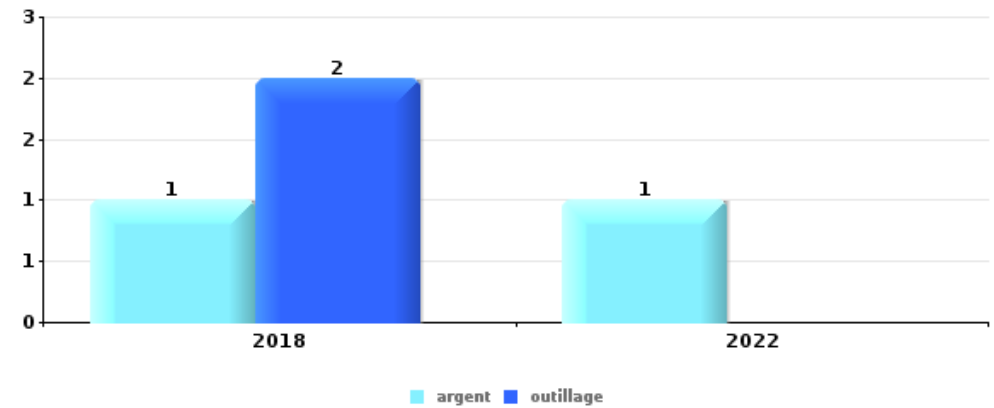




Cambrassage ds entreprise ou commerce

Top 5 Objets volés (sbd nombre de faits)

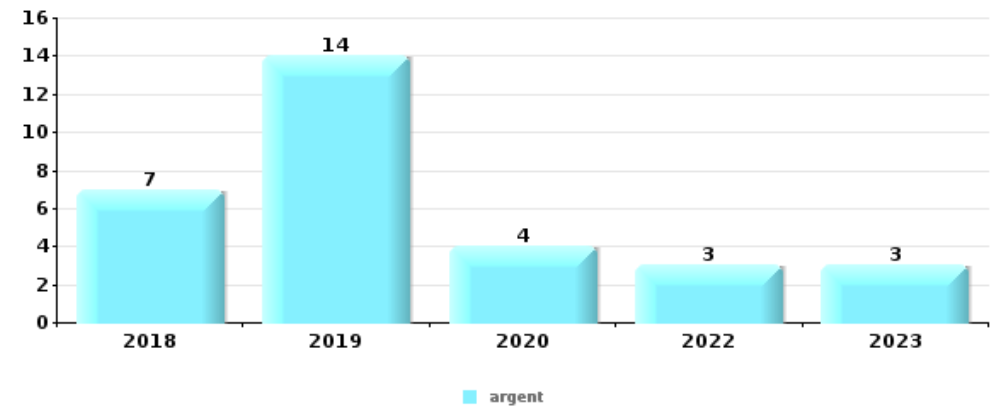
	2018	2019	2020	2021	2022	2023
1 argent	1				1	
1 outillage	2					
3 bijouterie / montre	1					
3 GSM et accessoires	1					
3 multimédia	1					
3 tabac	1					



Cambrassage dans habitation

Top 5 Objets volés (sbd nombre de faits)

	2018	2019	2020	2021	2022	2023
1 argent	7	14	4		3	3
2 bijouterie / montre	7	11	4		2	2
3 multimédia	4	3	3	3		2
3 outillage	5	4	3	1		2
5 ordinateur et accessoires	2	5	1	1	1	1



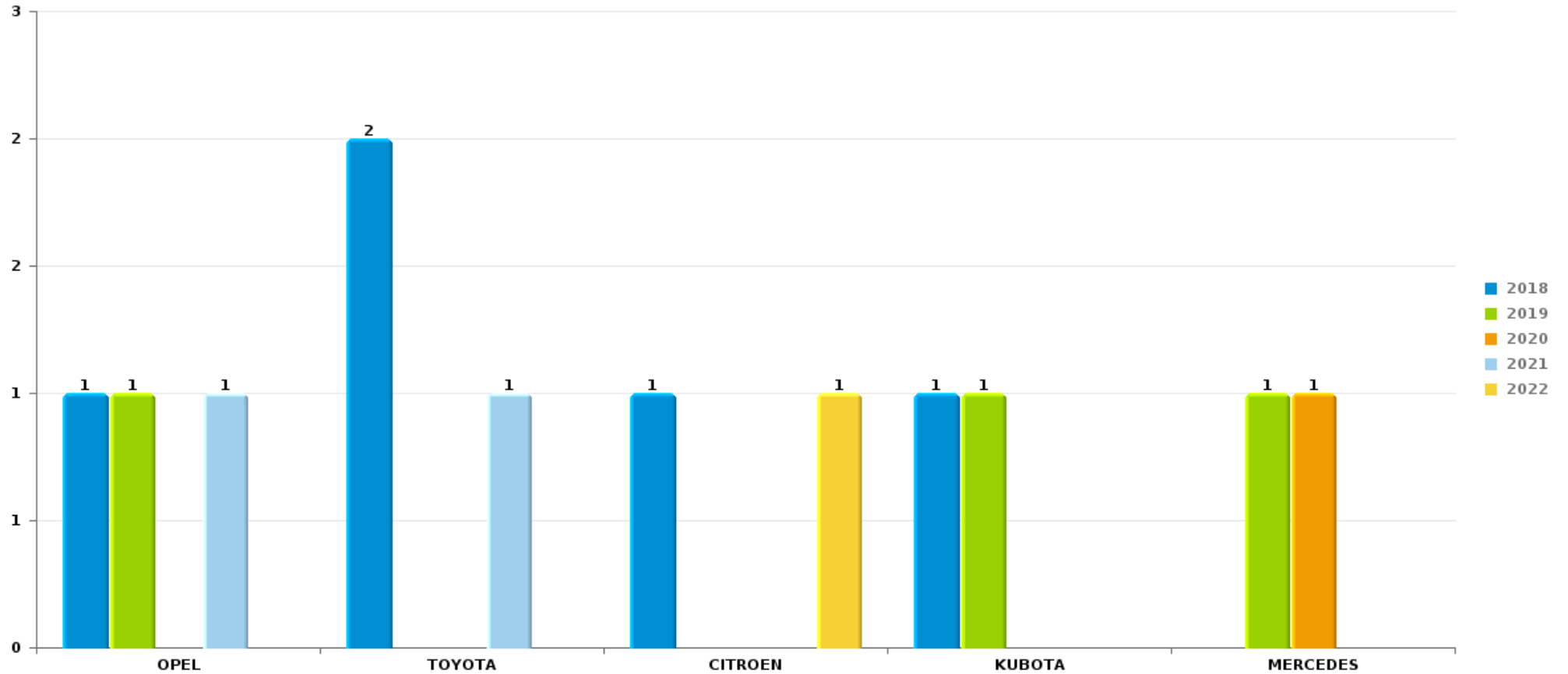
Remarque: en ce qui concerne les objets, aucun total n'est reproduit étant donné que plusieurs objets peuvent avoir été volés lors d'un même fait.



Somme-Leuze

Vol de voiture

Nombre de voitures volées par marque (Top 5)



STATISTIQUES POLICIERES DE CRIMINALITE

LIEU DE PERPETRATION: COMMUNE

Somme-Leuze

PARTIE VI : SUSPECTS



Partie 1: Niveau FAITS (comptage du nombre de faits pour lesquels un certain type de suspect est impliqué)

1.1. Nombre d'infractions selon le sexe des suspects identifiés (par catégorie principale)

Étant donné que, tant un suspect identifié masculin qu'un suspect identifié féminin peuvent être impliqués lors d'un même fait, il est possible que la somme des colonnes «Hommes» et «Femmes» soit supérieure à la valeur de la colonne «Total...» (voir également la note méthodologique)

Somme-Leuze

2023

Catégorie principale / Sexe	Nombre total de faits avec au moins 1 suspect	Hommes	%	Femmes	%
Infr. contre l'intégrité physique	6	4	66,7%	2	33,3%
Infr. contre autres valeurs morales et sentiments	5	5	100,0%		
Registre de population	4	3	75,0%	1	25,0%
Vol et extorsion	4	4	100,0%		
Armes et explosifs	3	3	100,0%		
Drogues	3	3	100,0%		
Infr. contre la foi publique	3	2	66,7%	1	33,3%
Environnement	2	2	100,0%		
Infr. contre la sécurité publique	2	2	100,0%		
Infr. contre l'autorité publique	2	2	100,0%		
Infr. contre les mœurs	2	2	100,0%		
Dégradation de la propriété	1	1	100,0%		
Fraude	1			1	100,0%
Infr. contre la famille	1			1	100,0%
Total	39	33	84,6%	6	15,4%





1.2. Nombre d'infractions selon le sexe des suspects identifiés (par figure criminelle)

Étant donné que, tant un suspect identifié masculin qu'un suspect identifié féminin peuvent être impliqués lors d'un même fait, il est possible que la somme des colonnes «Hommes» et «Femmes» soit supérieure à la valeur de la colonne «Total...» (voir également la note méthodologique)

Somme-Leuze

2023

FC Cambriolage

Figure criminelle / Sexe	Nombre total de faits avec au moins 1 suspect identifié	Hommes	%
Cambriolage dans habitation	2	2	100,0%
Cambriolage ds service public ou bâtiment administ	1	1	100,0%
Cambriolage dans bâtiment (total)	3	3	100,0%
Total	PA	PA	PA

Criminalité ICT

Figure criminelle / Sexe	Nombre total de faits avec au moins 1 suspect identifié	Hommes	%
Fraude de cartes de paiements	1	1	100,0%
Total	PA	PA	PA

FC Autre

Figure criminelle / Sexe	Nombre total de faits avec au moins 1 suspect identifié	Femmes	%
Rixe au couteau	1	1	100,0%
Total	PA	PA	PA



PH Violence intrafamiliale (VIF)

Figure criminelle / Sexe	Nombre total de faits avec au moins 1 suspect identifié	Hommes	%	Femmes	%
VIF: physique, dans le couple	2	1	50,0%	1	50,0%
VIF: physique, envers des descendants	1			1	100,0%
VIF: physique, envers d'autres membres	1			1	100,0%
VIF: sexuelle, envers des descendants	1	1	100,0%		
VIF: psychique, dans le couple	2	1	50,0%	1	50,0%
VIF: économique, dans le couple	1			1	100,0%
Total	PA	PA	PA	PA	PA

PH Violence dans l'espace public

Figure criminelle / Sexe	Nombre total de faits avec au moins 1 suspect identifié	Hommes	%
Violence physique (voie publique)	1	1	100,0%
Violence psychique (voie publique)	4	4	100,0%
Total	PA	PA	PA

PH Autre

Figure criminelle / Sexe	Nombre total de faits avec au moins 1 suspect identifié	Hommes	%
Cyberharcèlement	1	1	100,0%
Total	PA	PA	PA



1.3. Nombre d'infractions selon l'âge des suspects identifiés (par catégorie principale)

Étant donné que, tant un suspect identifié mineur qu'un suspect identifié majeur peuvent être impliqués lors d'un même fait, il est possible que la somme des colonnes «Mineur» et «Majeur» soit supérieure à la valeur de la colonne «Total...»
(voir également la note méthodologique)

Somme-Leuze

2023

Catégorie principale / Âge	Nombre total de faits avec au moins 1 suspect identifié	Mineur	%	Majeur	%
Infr. contre l'intégrité physique	6	2	33,3%	5	83,3%
Infr. contre autres valeurs morales et sentiments	5			5	100,0%
Registre de population	4			4	100,0%
Vol et extorsion	4	3	75,0%	2	50,0%
Armes et explosifs	3			3	100,0%
Drogues	3	1	33,3%	2	66,7%
Infr. contre la foi publique	3			3	100,0%
Environnement	2			2	100,0%
Infr. contre la sécurité publique	2			2	100,0%
Infr. contre l'autorité publique	2			2	100,0%
Infr. contre les mœurs	2			2	100,0%
Dégradation de la propriété	1			1	100,0%
Fraude	1			1	100,0%
Infr. contre la famille	1			1	100,0%
Total	39	6	15,4%	35	89,7%



1.4. Nombre d'infractions selon l'âge des suspects identifiés (par figure criminelle)

Étant donné que, tant un suspect identifié mineur qu'un suspect identifié majeur peuvent être impliqués lors d'un même fait, il est possible que la somme des colonnes «Mineur» et «Majeur» soit supérieure à la valeur de la colonne «Total...» (voir également la note méthodologique)

Somme-Leuze

2023

FC Cambriolage

Figure criminelle / Âge	Nombre total de faits avec au moins 1 suspect identifié	Mineur	%	Majeur	%
Cambriolage dans habitation	2	2	100,0%	1	50,0%
Cambriolage ds service public ou bâtiment administ	1	1	100,0%		
Cambriolage dans bâtiment (total)	3	3	100,0%	1	33,3%
Total	PA	PA	PA	PA	PA

Criminalité ICT

Figure criminelle / Âge	Nombre total de faits avec au moins 1 suspect identifié	Majeur	%
Fraude de cartes de paiements	1	1	100,0%
Total	PA	PA	PA

FC Autre

Figure criminelle / Âge	Nombre total de faits avec au moins 1 suspect identifié	Mineur	%
Rixe au couteau	1	1	100,0%
Total	PA	PA	PA

CRIMINALITE ENREGISTREE: SUSPECTS



PH Violence intrafamiliale (VIF)

Figure criminelle / Âge	Nombre total de faits avec au moins 1 suspect identifié	Mineur	%	Majeur	%
VIF: physique, dans le couple	2			2	100,0%
VIF: physique, envers des descendants	1	1	100,0%		
VIF: physique, envers d'autres membres	1	1	100,0%		
VIF: sexuelle, envers des descendants	1			1	100,0%
VIF: psychique, dans le couple	2			2	100,0%
VIF: économique, dans le couple	1			1	100,0%
Total	PA	PA	PA	PA	PA

PH Violence dans l'espace public

Figure criminelle / Âge	Nombre total de faits avec au moins 1 suspect identifié	Mineur	%	Majeur	%
Violence physique (voie publique)	1	1	100,0%	1	100,0%
Violence psychique (voie publique)	4			4	100,0%
Total	PA	PA	PA	PA	PA

PH Autre

Figure criminelle / Âge	Nombre total de faits avec au moins 1 suspect identifié	Majeur	%
Cyberharcèlement	1	1	100,0%
Total	PA	PA	PA



Partie 2: Niveau SUSPECTS-FAIT (comptage du nombre de combinaisons suspect-fait)

2.1. Nombre de suspects-fait selon le sexe des suspects identifiés (TOP 5 des catégories principales)

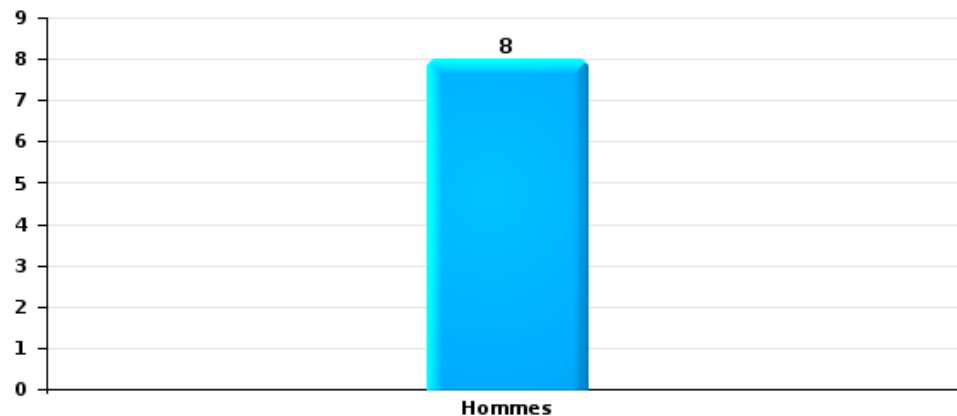
Lorsqu'un même suspect a commis plusieurs faits durant la période considérée, il est aussi comptabilisé plusieurs fois (voir également la note méthodologique)

Somme-Leuze

2023

Vol et extorsion

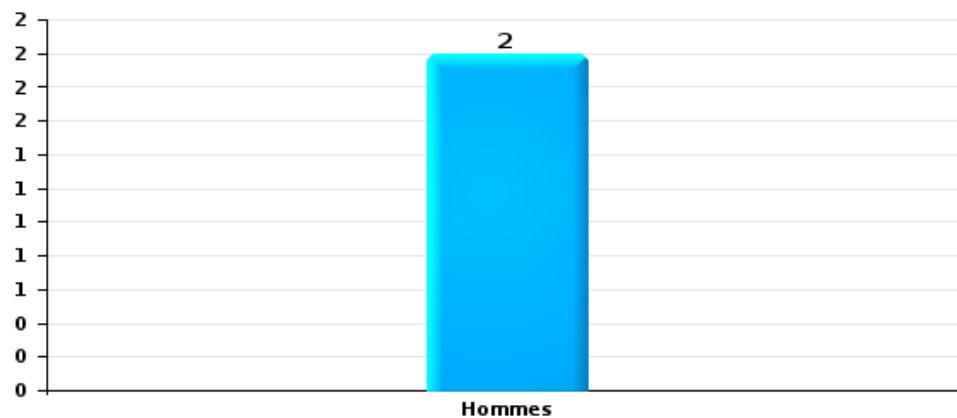
Nombre de suspects-fait selon le sexe





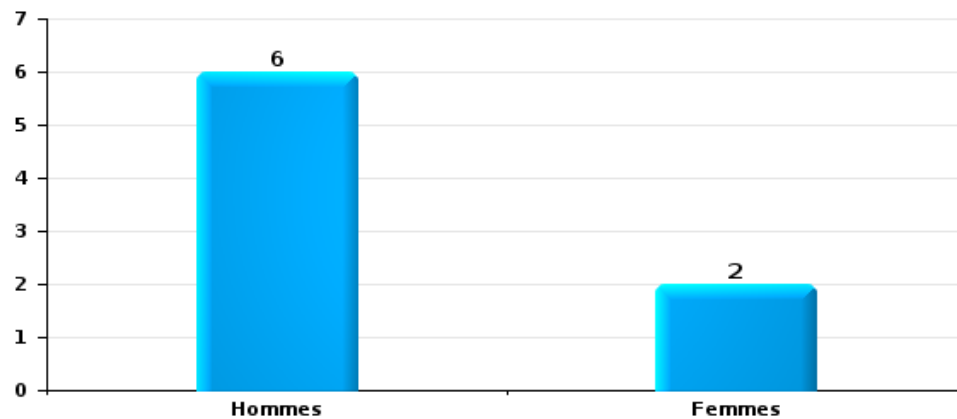
Dégradation de la propriété

Nombre de suspects-fait selon le sexe



Infr. contre l'intégrité physique

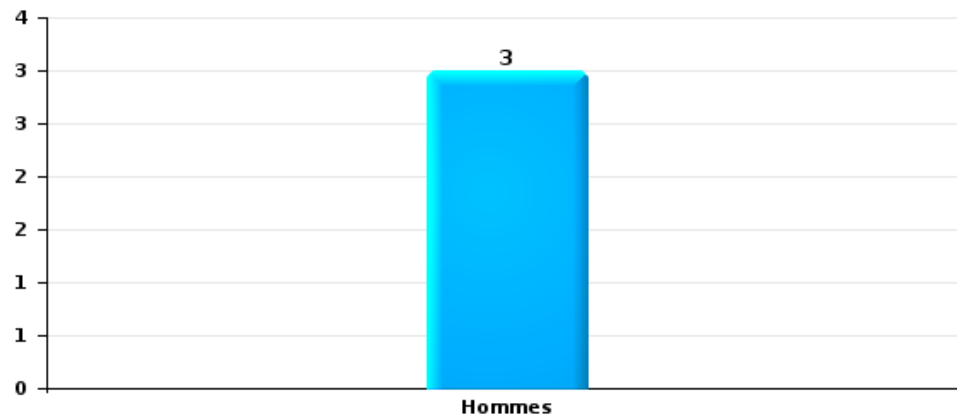
Nombre de suspects-fait selon le sexe





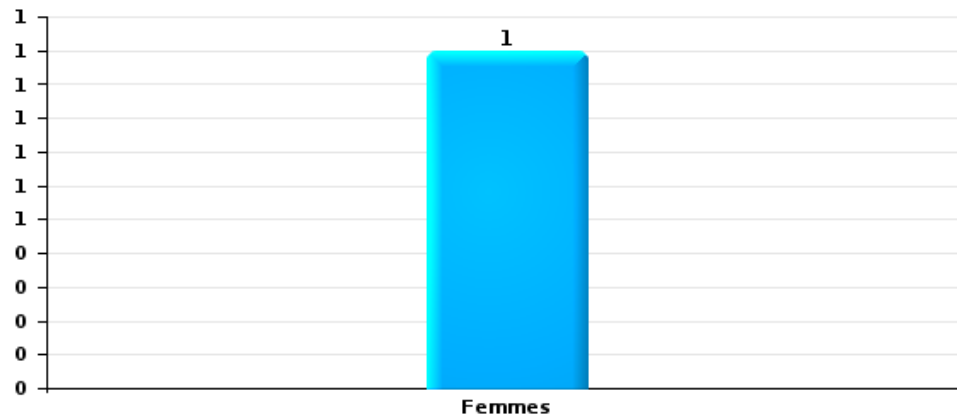
Drogues

Nombre de suspects-fait selon le sexe



Fraude

Nombre de suspects-fait selon le sexe





2.2. Nombre de suspects-fait selon le sexe des suspects identifiés (TOP 5 des figures criminelles)

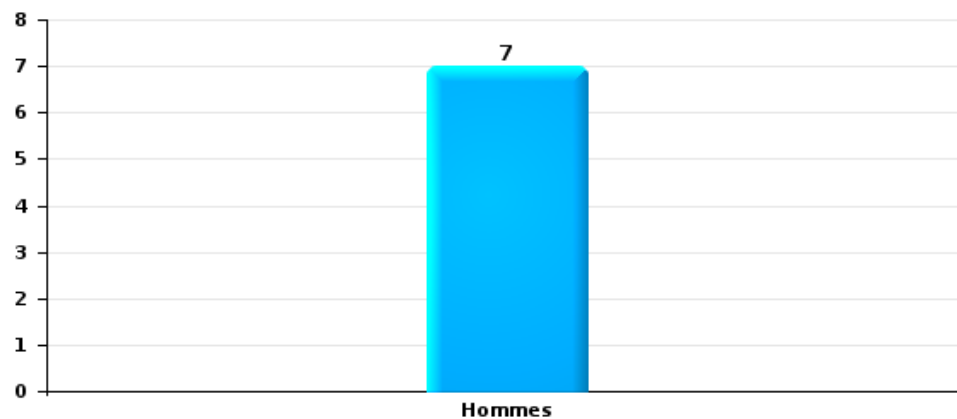
Lorsqu'un même suspect a commis plusieurs faits durant la période considérée, il est aussi comptabilisé plusieurs fois (voir également la note méthodologique)

Somme-Leuze

2023

Cambriolage dans bâtiment (total)

Nombre de suspects-fait selon le sexe





2.3. Nombre de suspects-fait selon l'âge des suspects identifiés (TOP 5 des catégories principales)

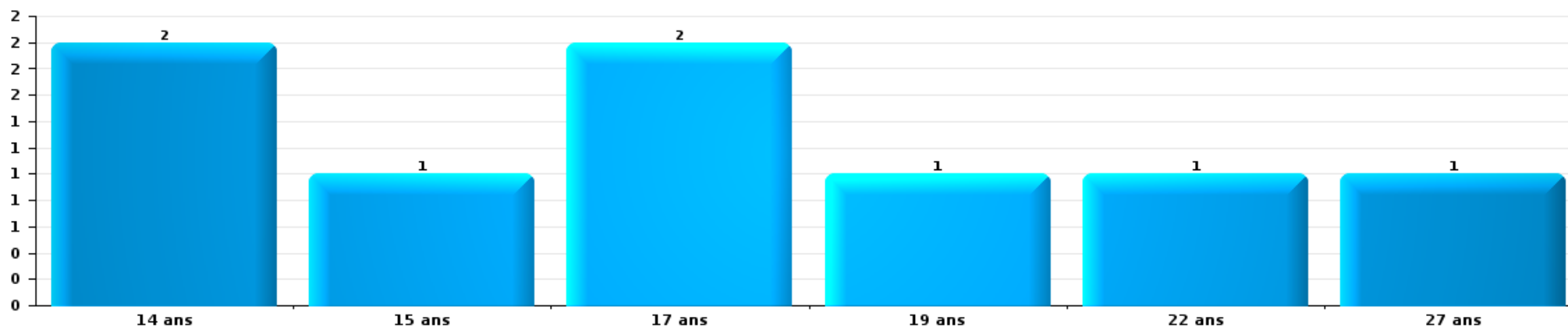
1) Lorsqu'un même suspect a commis plusieurs faits durant la période considérée, il est aussi comptabilisé plusieurs fois, qu'il ait le même âge ou non – 2) Les suspects au-dessous de 14 ans et à partir de 90 ans ne sont pas repris dans le tableau (voir également la note méthodologique)

Somme-Leuze

2023

Vol et extorsion

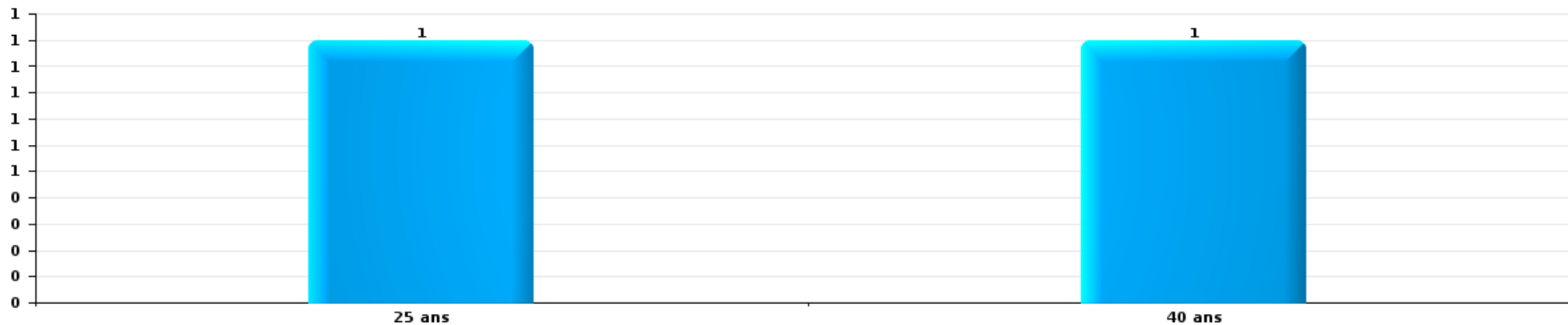
Nombre de suspects-fait par âge (chronologique)





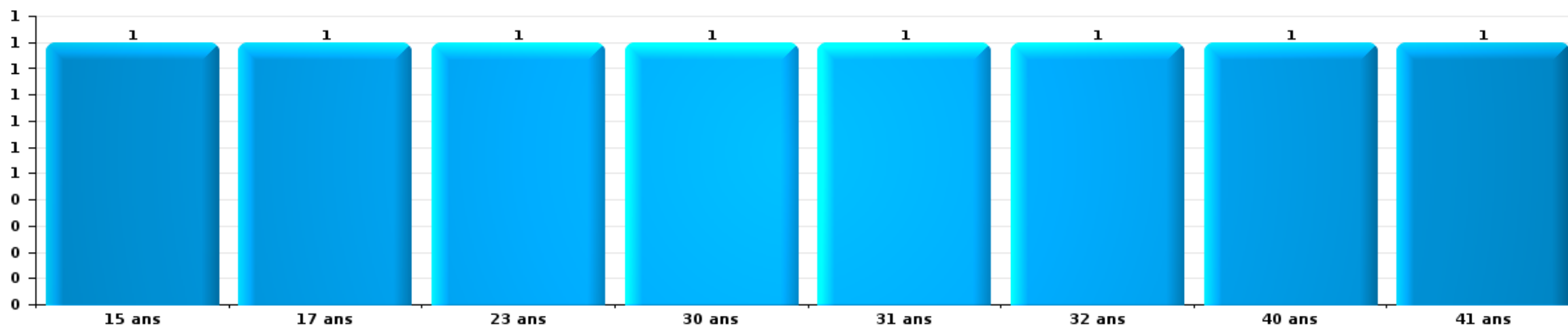
Dégradation de la propriété

Nombre de suspects-fait par âge (chronologique)



Infr. contre l'intégrité physique

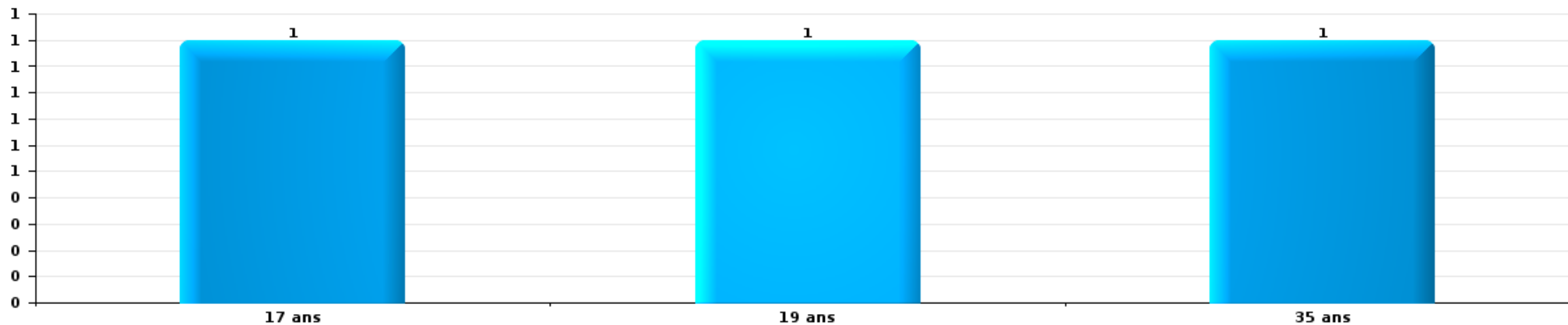
Nombre de suspects-fait par âge (chronologique)





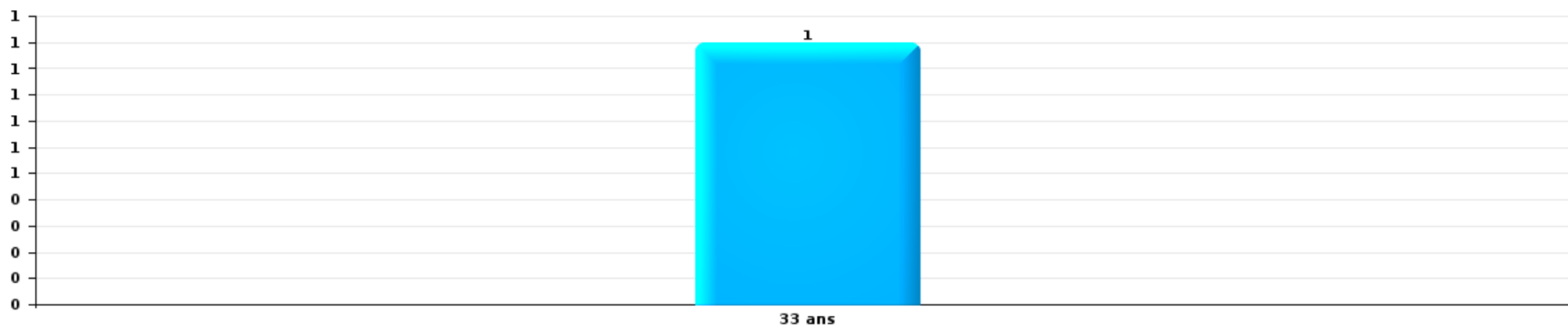
Drogues

Nombre de suspects-fait par âge (chronologique)



Fraude

Nombre de suspects-fait par âge (chronologique)





2.4. Nombre de suspects-fait selon l'âge des suspects identifiés (TOP 5 des figures criminelles)

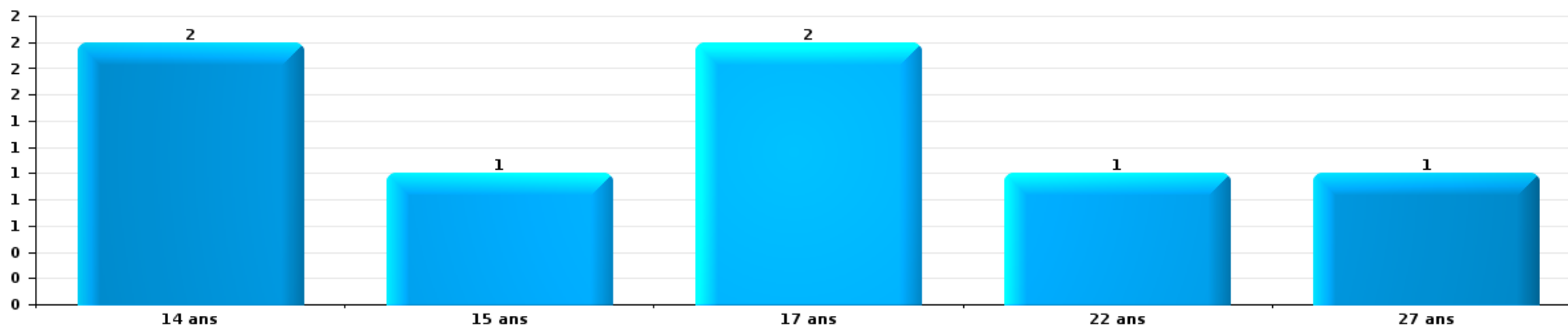
1) Lorsqu'un même suspect a commis plusieurs faits durant la période considérée, il est aussi comptabilisé plusieurs fois, qu'il ait le même âge ou non – 2) Les suspects au-dessous de 14 ans et à partir de 90 ans ne sont pas repris dans le tableau (voir également la note méthodologique)

Somme-Leuze

2023

Cambrilage dans bâtiment (total)

Nombre de suspects-fait par âge (chronologique)



STATISTIQUES POLICIERES DE CRIMINALITE

LIEU DE PERPETRATION: COMMUNE

Somme-Leuze

***ANNEXE I: DETAIL PAR CATEGORIE DE DELIT
CODE PENAL***

Infraction Code pénal

Infr. contre l'intégrité physique

			2000	2013	2014	2015	2016	2017	2018	2019	2020	2021	2022	2023
Assassinat	Autres	Tent.			1									
		Sous-total			1									
Meurtre	Infanticide (meurtre)	Tent.			1									
	Non spécifié	Acc.											1	
	Autres	Acc.				1								
		Tent.			2									
		Sous-total			3		1						1	
Torture et maltraitance	Traitement inhumain	Acc.					1							
	Traitement dégradant	Acc.											1	
		Sous-total					1					1		
Coups et/ou blessures vol. en sphère familiale	Entre partenaires ou ex-partenaires	Acc.		8	11	4	2	7	5	7	9	8	1	4
	Lors d'un différend familial en général	Acc.	5											
	Par les parents envers un mineur	Acc.			2			1	1		1	1	3	1
	Par les parents envers personne vulnérable	Acc.												1
	Envers les parents	Acc.		2				1			1		3	1
	Envers d'autres ascendants directs ou collatéraux	Acc.		1										
		Sous-total	5	11	11	6	2	9	6	7	11	9	7	7
Coups et/ou blessures vol. hors sphère familiale	Bagarres (=coups réciproques)	Acc.			1		2	3	3	4	1	1	2	4
	Coups envers fonctionnaire de police	Acc.		1										
	Envers un mineur par une pers. ayant autorité	Acc.						1	1			1	2	1
	Envers un mineur qualité de l'auteur inconnue	Acc.											3	
	Envers pers. vulnérable (qualité auteur inconnue)	Acc.					1							
	Coups envers personnel institut d'enseignement	Acc.							1					
	Non spécifié	Acc.	4	11	12	7	6	6	5	5	6	7	8	14
		Sous-total	4	12	13	7	9	10	10	9	7	9	15	19
Autres infr. volontaires. c/ l'intégrité phys.	Privation de soins à enfant ou personne vulnérable	Acc.							1					
	Délaissement d'enfant ou personne vulnérable	Acc.										1		1
	Abandon d'enfant dans le besoin	Acc.	1											
	Entrave méchante à la circulation	Acc.	1		1		4		2	3		3	5	4
		Tent.	1											
	Voies de faits et violences légères	Acc.		1		1	2	1	1		1	4	3	
		Sous-total	3	1	1		5	2	4	4		5	9	8
Infr. involontaires contre l'intégrité physique	Coups et/ou blessures involontaires	Acc.	4				1		1		1			
	Morsure de chien	Acc.		3	2		2		1	1	3	1	5	4
	Non spécifié	Acc.			1									
		Sous-total	4	3	3		3		2	1	4	1	5	4
		Total	16	27	32	13	21	21	22	21	22	25	37	38

Infr. contre la liberté individuelle

		2000	2013	2014	2015	2016	2017	2018	2019	2020	2021	2022	2023
Détention par un particulier	Acc.								1				1
	Sous-total								1				1
	Total								1				1

Infr. contre les mœurs

			2000	2013	2014	2015	2016	2017	2018	2019	2020	2021	2022	2023
Viol n'ayant pas causé la mort	Victime < 10a	Acc.			2		1	1						
	Victime 10a - 14a	Acc.			1									
	Victime 14a - 16a	Acc.						2						
	Victime majeure	Acc.	2			2			1					
	Sous-total		2		3	2	1	3	1					
Viol avec conséquence inconnue		Acc.	1											1
	Sous-total		1											1
Viol n'ayant pas causé la mort (nvCPS)	Victime < 16a	Acc.											1	
	Victime majeure	Acc.												2
	Sous-total												1	2
Attentat à la pudeur avec violence / menace	Victime < 16a	Acc.				1								
	Victime 16a - 18a	Acc.								1				
	Victime majeure	Acc.						1						
	Sous-total				1			1		1				
Attentat à la pudeur sans violence / menace	Victime < 16a	Acc.	1			1	1	2		1	2		1	
		Tent.						1						
	Victime âge inconnu	Acc.								1	1			
	Sous-total		1		1	1	3			2	3		1	
Atteinte intégrité sexuelle sans mort (nvCPS)	Victime < 16a	Acc.											2	2
	Victime 16a - 18a	Acc.												1
	Sous-total												2	3
Pornographie enfantine	Détention	Acc.								1				
	Distribution	Acc.									1	2		
	Sous-total									1	1	2		
Pornographie		Acc.				2								
	Sous-total					2								
Exploitation de la débauche d'autrui	Age victime inconnu	Acc.	1											
	Sous-total		1											
Outrage public aux bonnes mœurs	Actions (exhibitionnisme, etc.)	Acc.				1	3			1	1	1	1	
	Exhibitionnisme (nvCPS)	Acc.												1
	Non spécifié	Acc.											1	1
	Sous-total				1	3				1	1	1	2	2
Voyeurisme	Observation/enregistrement de nudité ou intimité	Acc.		1					1					
	Diffusion enregistrement nudité ou intimité	Acc.						2				1		
	Sous-total			1				2	1			1		
Voyeurisme direct (nvCPS)	Victime < 16a	Acc.												1
	Sous-total													1
Voyeurisme via moyen technique ou autre (nvCPS)	Victime majeure	Acc.												1
	Sous-total													1

Infr. contre les mœurs

		2000	2013	2014	2015	2016	2017	2018	2019	2020	2021	2022	2023
Diffusion contenu sex. but méchant/lucrat. (nvCPS)	Victime 16a - 18a	Acc.										1	
		Sous-total										1	
		Total	5	1	4	4	5	12	2	5	5	4	7

Infr. contre autres valeurs morales et sentiments

		2000	2013	2014	2015	2016	2017	2018	2019	2020	2021	2022	2023
Harcèlement	Acc.	2	14	17	20	10	7	10	10	18	6	13	16
	Sous-total	2	14	17	20	10	7	10	10	18	6	13	16
Violation du secret professionnel	Acc.									1		1	1
	Sous-total									1		1	1
Atteinte à l'honneur	Calomnie et diffamation	Acc.	6	3	6	2	2	5	1	7	1	2	6
	Déclaration calomnieuse	Acc.						1					
	Imputation calomnieuse	Acc.	1										1
	Injures (Délit)	Acc.	3	2	5	3	1	1	1	3		2	3
	Non spécifié	Acc.							1				
	Sous-total	1	10	5	11	5	3	7	3	10	1	4	10
Vie privée	Intrusion de nuit	Acc.	1										
	Violation de domicile par un particulier	Acc.		1	2	2	3	3		1		1	3
	Sous-total		1	1	2	2	3	3		1		1	3
Tapage nocturne	Acc.				1	1	1		4			2	3
	Sous-total				1	1	1		4			2	3
Abus faiblesses de personnes	Acc.								1		1	1	
	Sous-total								1		1	1	
Cyberlokkking (leurre de mineur par ICT)	Acc.										1		
	Sous-total										1		
Occupation bien d'autrui (squatter)	Pénétrer / occuper / séjourner (bien non habité)	Acc.										1	
	Sous-total											1	
	Total	3	25	23	34	18	14	20	18	30	9	23	33

Infr. relative au statut juridique de l'enfant

			2000	2013	2014	2015	2016	2017	2018	2019	2020	2021	2022	2023
Non-représentation d'enfants	Par les parents	Acc.	1	3	1	1		4	4	2	6	2	1	4
		Sous-total	1	3	1	1		4	4	2	6	2	1	4
		Total	1	3	1	1		4	4	2	6	2	1	4

Vol et extorsion

			2000	2013	2014	2015	2016	2017	2018	2019	2020	2021	2022	2023
Vol avec circ. aggr.	Avec violence	Acc.						1			1	1	1	
		Tent.										1		
	Sans violence	Acc.	30	54	47	57	58	26	42	47	21	22	13	16
		Tent.	17	33	25	19	14	10	11	14	3	5	3	9
Sous-total			47	87	72	76	72	37	53	61	25	29	17	25
Vol sans circ. aggr.	Avec violence	Acc.								1			1	
		Tent.		1										
	Sans violence, Vol à la tire	Acc.											1	1
		Tent.												
	Sans violence, Vol d'usage	Acc.	1		1						1			1
		Tent.								3	1	1	1	
Sans violence, Vol domestique	Acc.	1	2	1										
	Tent.													
Sous-total			43	43	32	25	18	24	25	24	18	20	28	12
Vol non spécifié	Acc.		13	1		1								
		Tent.	5											
	Sous-total			18	1		1							
Extorsion	Acc.					1								
		Tent.								1	1		1	
	Sous-total						1			1	1		1	
Total			108	131	104	103	90	61	78	86	44	49	46	37

Fraude

			2000	2013	2014	2015	2016	2017	2018	2019	2020	2021	2022	2023	
Recel	Recel simple	Acc.	1	1			1		2	1				2	
	Recel qualifié	Acc.	1	1											
		Sous-total	2	2		1		2	1					2	
Grivèlerie	Boissons et aliments	Acc.				1						1			
		Sous-total			1							1			
Détournement et destruction frauduleuse	Cel frauduleux	Acc.		1				1							
	Non spécifié	Acc.						1							
		Sous-total		1				2							
Escoquerie	Fraude par internet	Acc.		2	2	4	4	4	5	8	8	15	21	11	
		Tent.		1	3	3	2	1					2	2	
	Escoquerie sans internet	Acc.		2	4	2	2	1	3			3	4	6	2
		Tent.			1						3	2		1	
	Non spécifié	Acc.	2												
		Tent.	1												
	Sous-total	3	5	10	9	8	6	8	11	13	19	30	15		
Tromperie	Marchandises vendues / travail fourni	Acc.									1			1	
		Sous-total									1			1	
Abus de confiance et infr. apparentées	Abus de confiance	Acc.		3	5	3	4	5	3		3	4	4	6	
	Abus des faiblesses	Acc.					2	1					2	2	
		Sous-total		3	5	3	6	6	3		3	4	6	8	
Abus de biens sociaux	Non spécifié	Acc.		1											
		Sous-total		1											
Infr. liées à l'insolvabilité	Par le curateur	Acc.										1			
	Non spécifié	Acc.	1						2				1		
		Sous-total	1						2			1	1		
Insolvabilité frauduleuse		Acc.		1											
		Sous-total		1											
		Total	6	13	15	13	15	14	15	12	17	25	37	26	

Dégradation de la propriété

			2000	2013	2014	2015	2016	2017	2018	2019	2020	2021	2022	2023
Incendie volontaire	Dans lieu habité (de jour)	Acc.				1								
	Dans lieu habité (de nuit)	Acc.					2							
	Dans un autre lieu (de jour)	Acc.	4	2		1		1			1		3	
	Dans un autre lieu (de nuit)	Acc.	1	1		1		1	2	2			1	
	Dans un autre lieu (moment indéterminé)	Acc.	1								2	1		
		Sous-total	6	3		3	2	2	2	4	2		4	
Incendie involontaire		Acc.	5	2	1	1	4	5	4	4	2	4	8	1
		Sous-total	5	2	1	1	4	5	4	4	2	4	8	1
Destruction, dénaturaton, dégradation	Avec circ. aggr.	Acc.	4			1	1			1	1		1	1
	Destruction de biens agricoles	Acc.		1			1							
	Non spécifié	Acc.	3											1
		Sous-total	7	1		1	2			1	1		1	2
Vandalisme	Sur véhicules	Acc.	10	17	11	18	14	8	4	4	6	4	8	9
	Sur autres biens mobiliers	Acc.	8	5	4	3	1	3	2	3		1	3	2
	Graffitis	Acc.	1					1				1		
	Autres détériorations sur biens immobiliers	Acc.	16	13	7	10	8	4	8	6	5	6	7	2
	Dégradation de clôture	Acc.	2	2		2	2	1	2	1			1	1
		Sous-total	37	37	22	33	25	17	16	14	11	12	19	14
		Total	55	43	23	38	33	24	22	23	16	16	32	17

Infr. contre la sécurité publique

		2000	2013	2014	2015	2016	2017	2018	2019	2020	2021	2022	2023
Association de malfaiteurs	Acc.		1					2					
	Sous-total		1					2					
Evasion de prisonniers	Non-respect surveillance électronique	Acc.			2	2				1			
	Sous-total				2	2				1			
Menaces	Verbales	Acc.	5	8	10	8	4	8	3	8		6	5
	Ecrites	Acc.	5	2	2	2	5	3	15	10	4	5	1
	Par gestes, emblèmes	Acc.	6	2	4	4	3	1	1	6	4	6	5
		Acc.	1						1				1
	Non spécifié	Tent.	2										
	Sous-total	21	13	12	16	14	12	12	20	24	8	17	12
	Total	21	14	12	18	16	12	14	20	25	8	17	12

Infr. contre l'autorité publique

			2000	2013	2014	2015	2016	2017	2018	2019	2020	2021	2022	2023
Rébellion	Rébellion armée	Acc.										1	1	
	Rébellion non armée	Acc.			1					1	2			
		Sous-total			1					1	2	1	1	
Outrages		Acc.						1		1	1		1	3
		Sous-total						1		1	1		1	3
Autres infractions	Bris de scellés	Acc.								1				
		Sous-total								1				
			Total		1			1		3	3	1	2	3

Infr. contre la foi publique

			2000	2013	2014	2015	2016	2017	2018	2019	2020	2021	2022	2023
Faux en écritures	Faux en écritures	Acc.	2	1	3	2	1							2
	Usage de faux en écrit. et écrit. falsifiées	Acc.	1	2	3	1	1	2	1		2	1	1	1
		Sous-total	3	3	6	3	2	2	1		2	1	1	3
Usurpation	Immixtion dans fonctions publiques	Acc.												1
	De fonctions	Acc.										1		
	De nom	Acc.	1		2	2	1	2	2	4	1	1	2	2
		Tent.									1			
		Sous-total	1		2	2	1	2	2	4	2	2	2	3
Contrefaçon / falsification	Contrefaçon	Acc.		2		1								
	Falsification	Acc.			1									
		Sous-total		2	1	1								
Fausses monnaies	Emission	Acc.	1											
	Autres	Acc.	1									1		
		Sous-total	2									1		
Faux en justice	Fausse déclaration	Acc.							1					1
	Subornation de témoins	Acc.									1			
		Sous-total							1		1			1
		Total	6	5	9	6	3	4	4	4	5	4	3	7



Somme-Leuze

Infraction Code pénal

Infr. contre la famille

	2000	2013	2014	2015	2016	2017	2018	2019	2020	2021	2022	2023
Abandon de famille Acc.				1								
Sous-total				1								
Refus du droit aux relations personnelles Acc.	2	10	7	3	3	11	1	5	13	5	14	24
Sous-total	2	10	7	3	3	11	1	5	13	5	14	24
Non-acquittement pension alimentaire Acc.		3	4	4					1	1		1
Sous-total		3	4	4					1	1		1
Total	2	13	11	8	3	11	1	5	14	6	14	25

Criminalité informatique

	2000	2013	2014	2015	2016	2017	2018	2019	2020	2021	2022	2023
Hacking Acc.		2	2	1		1	3			1		1
Sous-total		2	2	1		1	3			1		1
Faux en informatique Acc.		1		1				1				
Sous-total		1		1				1				
Fraude informatique Acc.		2	1	3		1	1	4	1	7	31	37
Tent.							1	1		1	2	
Sous-total		2	1	3		1	2	5	1	8	33	37
Sabotage Acc.			1									
Sous-total			1									
Total		5	4	5		2	5	6	1	9	33	38



Exercice illégal de l'autorité publique

		2000	2013	2014	2015	2016	2017	2018	2019	2020	2021	2022	2023
Abus de l'autorité	Acc.									1			
	Sous-total									1			
Actes de l'état civil	Acc.	1											
	Sous-total	1											
	Total	1								1			

Contravention Code pénal

		2000	2013	2014	2015	2016	2017	2018	2019	2020	2021	2022	2023
Injures (Contravention)	Acc.	1											
	Sous-total	1											
Autres contraventions CP	Acc.	2		1									
	Sous-total	2		1									
	Total	3		1									

STATISTIQUES POLICIERES DE CRIMINALITE

LIEU DE PERPETRATION: COMMUNE

Somme-Leuze

***ANNEXE II: DETAIL PAR CATEGORIE DE DELIT
LOIS SPECIALES***



Somme-Leuze

Infraction Lois spéciales

Drogues

			2000	2013	2014	2015	2016	2017	2018	2019	2020	2021	2022	2023
Détention	Acc.			2	5	5	6	16	2	11	1	12	7	3
	Sous-total			2	5	5	6	16	2	11	1	12	7	3
Usage	Usage individuel	Acc.	1											
	Faciliter l'usage	Acc.				2						1		
	Sous-total		1			2						1		
Fabrication	Acc.										1	1		
	Sous-total										1	1		
Commerce	Acc.				1	2	3							1
	Sous-total				1	2	3							1
	Total		1	2	6	9	9	16	2	11	2	14	7	4

Législation sur les étrangers

			2000	2013	2014	2015	2016	2017	2018	2019	2020	2021	2022	2023
Transmigration illégale	Mariages simulés/blancs sans récompense/contrainte	Acc.		1			1		1			1		
	Accès au territoire	Acc.			1							1		
	Séjour	Acc.				1					2	1		
	Sous-total			1	1	1	1		1		2	3		
Non spécifié	Acc.					1								
	Sous-total					1								
Autres	Acc.						1							
	Sous-total						1							
	Total			1	1	2	2		1		2	3		



Environnement

			2000	2013	2014	2015	2016	2017	2018	2019	2020	2021	2022	2023
Déchets	Déchets par professionnel	Acc.			2		1			1	1		1	
	Déchets par particulier	Acc.		7	10	10	13	8	7	1	2	5	6	5
	Déchets par personne indéterminée	Acc.	6											
	Sous-total		6	7	12	10	14	8	7	2	3	5	7	5
Autres que déchets	Urbanisme	Acc.	2		3	1		1	1	1	3	1	1	
	Permis d'environnement	Acc.				1								
	Bruit	Acc.		1										
	Pollution de l'eau	Acc.	1						1		1			
	Pollution de l'air	Acc.						1					1	
	Pollution du sol	Acc.		1										
	Autres nuisances en matière d'environnement	Acc.		1							1			
	Sous-total		3	3	3	2		2	2	2	2	4	1	2
Biodiversité / Faune et flore	Bien-être animal	Acc.	5	2	2		2	1			2	1	1	3
	Protection de la nature	Acc.	2											
	Permis / autorisation animaux	Acc.												1
	Destruction d'animaux	Acc.				1	2							1
		Tent.	1							1				
	Sous-total	8	2	2	1	4	1	1	1	2	1	1	5	
	Total	17	12	17	13	18	11	10	4	9	7	10	10	



Armes et explosifs

			2000	2013	2014	2015	2016	2017	2018	2019	2020	2021	2022	2023
Détention illégale	Arme à feu	Acc.		56	43	21	8	3	3	6	1	1	2	2
	Arme blanche ou non à feu	Acc.		1	4	1	2	2	1	1		1	5	1
	Munition	Acc.			1	1							1	
	Non spécifié	Acc.	1											
	Sous-total		1	57	48	23	10	5	4	7	1	2	8	3
Port / transport illégal	Arme à feu	Acc.					2		1					
	Arme blanche ou non à feu	Acc.		1	1		1					2	2	1
	Non spécifié	Acc.	2											
	Sous-total		2	1	1		3		1			2	2	1
Commerce illégal	Arme à feu	Acc.				1								
	Munition	Acc.				1								
	Sous-total					2								
Autre	Documents	Acc.				1								
	Non spécifié	Acc.	1											
	Sous-total		1			1								
	Total		4	58	49	26	13	5	5	7	1	4	10	4

Protection de la personne

			2000	2013	2014	2015	2016	2017	2018	2019	2020	2021	2022	2023
Discrimination	Racisme et xénophobie	Acc.						1						
	Fondée sur son orientation sexuelle (homophobie)	Acc.												1
	Sous-total							1						1
Protection de la vie privée		Acc.	1	1				1		1				1
		Sous-total	1	1				1		1				1
Caméras de surveillance		Acc.								1				
		Sous-total								1				
	Total		1	1				2		2				2



Somme-Leuze

Infraction Lois spéciales

Hormones et dopage

		2000	2013	2014	2015	2016	2017	2018	2019	2020	2021	2022	2023
Détention	Acc.					1							
	Sous-total:					1							
	Total:					1							

Protection de la jeunesse

		2000	2013	2014	2015	2016	2017	2018	2019	2020	2021	2022	2023
Législation sur la protection de la jeunesse	Acc.		2	1	2	2	4	6	4	6	2	5	1
	Tent.	1											
	Sous-total:	1	2	1	2	2	4	6	4	6	2	5	1
	Total:	1	2	1	2	2	4	6	4	6	2	5	1

Code pénal social

		2000	2013	2014	2015	2016	2017	2018	2019	2020	2021	2022	2023
Harcèlement au travail	Acc.		2										
	Sous-total:		2										
Fraude sociale aux cotisations (travail au noir)	Acc.		1										1
	Sous-total:		1										1
Infr. contre foi publique en droit pénal social	Acc.											1	
	Sous-total:											1	
Escroquerie en droit pénal social	Acc.		1										
	Sous-total:		1										
Autres	Acc.			1									
	Sous-total:			1									
	Total:		4	1								1	1



Ivresse et alcool

		2000	2013	2014	2015	2016	2017	2018	2019	2020	2021	2022	2023
Ivresse publique	Acc.	1		2				1		1	1		
	Sous-total:	1		2				1		1	1		
	Total:	1		2				1		1	1		

Registre de population

		2000	2013	2014	2015	2016	2017	2018	2019	2020	2021	2022	2023
	Acc.		2	5	1	7	3	10		5	7	9	5
	Sous-total:		2	5	1	7	3	10		5	7	9	5
	Total:		2	5	1	7	3	10		5	7	9	5

Carte d'identité

		2000	2013	2014	2015	2016	2017	2018	2019	2020	2021	2022	2023
Non spécifié	Acc.	2											
	Sous-total:	2											
	Total:	2											

Santé publique

		2000	2013	2014	2015	2016	2017	2018	2019	2020	2021	2022	2023
Refus ou négligence respect mesures	Acc.									17			
	Sous-total:									17			
Autres	Acc.	1								6			
	Sous-total:	1								6			
	Total:	1								23			



Travail

		2000	2013	2014	2015	2016	2017	2018	2019	2020	2021	2022	2023
Règlement général protection du travail	Acc.				1								
	Sous-total:				1								
Commerce ambulant	Acc.			1									
	Sous-total:			1									
Fraude sociale aux cotisations (travail au noir)	Acc.	2		1									
	Sous-total:	2		1									
Autres	Acc.											1	
	Sous-total:											1	
	Total:	2		2	1							1	

Législation économique

		2000	2013	2014	2015	2016	2017	2018	2019	2020	2021	2022	2023
Sociétés	Acc.												2
	Sous-total:												2
	Total:												2

Pratiques commerciales

		2000	2013	2014	2015	2016	2017	2018	2019	2020	2021	2022	2023
Autres	Acc.		1										
	Sous-total:		1										
	Total:		1										

Autres lois spéciales

		2000	2013	2014	2015	2016	2017	2018	2019	2020	2021	2022	2023
Infr. dans le secteur audiovisuel	Acc.	1			1								
	Sous-total:	1			1								
Moyens de communications électroniques	Acc.								1				
	Sous-total:								1				
	Total:	1			1				1				

STATISTIQUES POLICIERES DE CRIMINALITE

LIEU DE PERPETRATION: COMMUNE

Somme-Leuze

***ANNEXE III: DETAIL
FIGURES CRIMINELLES / PHENOMENES***



Somme-Leuze

FC Vol moyen de transport

		2000	2013	2014	2015	2016	2017	2018	2019	2020	2021	2022	2023
Vol de voiture	Acc.	6	3	4	8	3	3	6	4	3	4	1	1
	Tent.	1	1										
	Total	7	4	4	8	3	3	6	4	3	4	1	1
Vol de moto	Acc.		1	2		1		1		1	1	1	
	Total		1	2		1		1		1	1	1	
Homejacking	Acc.										1		
	Total										1		
Vol dans les garages	Acc.	4	1	1	1	1	1		1		2		
	Total	4	1	1	1	1	1		1		2		
Vol de vélomoteur	Acc.	2	1					1		3	1		
	Total	2	1					1		3	1		
Vol de vélo	Acc.	1				2	1	1	1		4	2	
	Total	1				2	1	1	1		4	2	



FC Cambriolage

		2000	2013	2014	2015	2016	2017	2018	2019	2020	2021	2022	2023
Cambriolage dans habitation	Acc.	15	26	29	35	35	14	16	31	10	7	4	6
	Tent.	6	16	19	14	9	5	8	13		2	1	8
	Total	21	42	48	49	44	19	24	44	10	9	5	14
Cambriolage ds entreprise ou commerce	Acc.	3	1	2	3	3		4			1	1	
	Tent.	2	5	2		1	2				2	1	1
	Total	5	6	4	3	4	2	4			3	2	1
Cambriolage ds service public ou bâtiment administ	Acc.		1	2	2	1		1	1	1	4		1
	Tent.		1		1		1	2				1	
	Total		2	2	3	1	1	3	1	1	4	1	1
Cambriolage dans bâtiment (total)	Acc.	18	28	32	40	39	14	20	32	11	12	5	7
	Tent.	8	22	21	15	10	8	10	13		4	3	9
	Total	26	50	53	55	49	22	30	45	11	16	8	16



FC Vol autre

		2000	2013	2014	2015	2016	2017	2018	2019	2020	2021	2022	2023
Vol à main armée	Acc.							1					
	Tent.							1					
	Total							2					
Vol avec violence sans arme	Acc.	1			1		1		1	1	1	2	
	Tent.		1						1	1	1	1	
	Total	1	1		1		1		2	2	2	3	
Vol dans ou sur un véhicule	Acc.	17	12	13	4	6	6	6	4	7	4	5	4
	Tent.	2	1			1	1			1	3		
	Total	19	13	13	4	7	7	6	4	8	7	5	4
Vol d'armes et explosifs	Acc.	1	1	1	1	1	2		4			1	1
	Tent.												
	Total	1	1	1	1	1	2		4			1	1
Vol à la tire	Acc.										1		1
	Tent.												
	Total										1		1
Vol à l'étalage	Acc.		1										
	Tent.												
	Total		1										
Vol par ruse	Acc.			1		1		1					
	Tent.												
	Total			1		1		1					
Vol de métaux	Acc.		6	2	1	2	2		1	1	1	2	1
	Tent.			1									
	Total		6	3	1	2	2		1	1	1	2	1
Vol sur les chantiers	Acc.	3	8	3		3	1	4		2		1	2
	Tent.									1			
	Total	3	8	3		3	1	4		3		1	2
Vol d'animaux	Acc.	1	2		1					2			1
	Tent.												
	Total	1	2		1					2			1
Vol de cargaison	Acc.			1									
	Tent.												
	Total			1									



Criminalité ICT

		2000	2013	2014	2015	2016	2017	2018	2019	2020	2021	2022	2023
Fraude de cartes de paiements	Acc.		1		2								2
	Total		1		2								2

FC Autre

		2000	2013	2014	2015	2016	2017	2018	2019	2020	2021	2022	2023
Violence contre les métiers d'intérêt général	Acc.		1					1					
	Total		1					1					
Graffiti	Acc.	1					1				1		
	Total	1					1				1		
Dégradation de voiture	Acc.	8	15	11	17	13	8	5	5	5	3	7	8
	Total	8	15	11	17	13	8	5	5	5	3	7	8
Rixe au couteau	Acc.			1									1
	Total			1									1



PH Violence intrafamiliale (VIF)

		2000	2013	2014	2015	2016	2017	2018	2019	2020	2021	2022	2023
VIF: physique, dans le couple	Acc.		8	12	4	2	7	5	7	9	8	1	4
	Total		8	12	4	2	7	5	7	9	8	1	4
VIF: physique, envers des descendants	Acc.			1	2		1	3		1	1	3	3
	Tent.			1									
	Total			2	2		1	3		1	1	3	3
VIF: physique, envers d'autres membres	Acc.	5	4	1	1		1		1	1	1	3	1
	Total	5	4	1	1		1		1	1	1	3	1
VIF: sexuelle, dans le couple	Acc.						1						
	Total						1						
VIF: sexuelle, envers des descendants	Acc.			1		1			1			1	1
	Total			1		1			1			1	1
VIF: sexuelle, envers d'autres membres	Acc.			1									
	Total			1									
VIF: psychique, dans le couple	Acc.	3	14	8	5	4	16	8	7	19	7	16	29
	Total	3	14	8	5	4	16	8	7	19	7	16	29
VIF: psychique, envers des descendants	Acc.					1				1	1	3	
	Total					1				1	1	3	
VIF: psychique, envers d'autres membres	Acc.				1			1				3	
	Total				1			1				3	
VIF: économique, dans le couple	Acc.	1		1				1	1	1			1
	Total	1		1				1	1	1			1
VIF: économique, envers d'autres membres	Acc.		3	4	5	2			1	1	1	1	1
	Total		3	4	5	2			1	1	1	1	1



PH Hormones et dopage

		2000	2013	2014	2015	2016	2017	2018	2019	2020	2021	2022	2023
Dopage humain	Acc.					1							
	Total					1							

PH Drogues

		2000	2013	2014	2015	2016	2017	2018	2019	2020	2021	2022	2023
Vente de cocaïne	Acc.												1
	Total												1

		2000	2013	2014	2015	2016	2017	2018	2019	2020	2021	2022	2023
Production de cannabis (culture)	Acc.									1	1		
	Total									1	1		

PH Trafic d'armes

		2000	2013	2014	2015	2016	2017	2018	2019	2020	2021	2022	2023
Commerce et production d'arme à feu et mun.	Acc.				2								
	Total				2								

PH Traite des êtres humains

		2000	2013	2014	2015	2016	2017	2018	2019	2020	2021	2022	2023
TEH - exploitation sexuelle	Acc.	1											
	Total	1											



PH Violence dans l'espace public

		2000	2013	2014	2015	2016	2017	2018	2019	2020	2021	2022	2023
Violence physique (voie publique)	Acc.	1	3	7	3	3	3	3	6	6	6	6	7
	Tent.			2									
	Total	1	3	9	3	3	3	3	6	6	6	6	7
Violence physique (endroit accessible au public)	Acc.	1	1	4			1	2		1		3	5
	Tent.			1									
	Total	1	1	5			1	2		1		3	5
Violence sexuelle (voie publique)	Acc.		1				1		1			1	
	Tent.												
	Total		1				1		1			1	
Violence sexuelle (autre endroit public)	Acc.						2						
	Tent.												
	Total						2						
Violence sexuelle (endroit accessible au public)	Acc.	1											1
	Tent.												
	Total	1											1
Violence psychique (voie publique)	Acc.	1	1	4	5	1	5	1	7	7	2	3	10
	Tent.	1											
	Total	2	1	4	5	1	5	1	7	7	2	3	10
Violence psychique (autre endroit public)	Acc.	1								2	2		
	Tent.												
	Total	1								2	2		
Violence psychique (endroit accessible au public)	Acc.	2	2	2		2	1	3	1	4		1	
	Tent.												
	Total	2	2	2		2	1	3	1	4		1	
Vol avec violence sans arme (voie publique)	Acc.											1	
	Tent.												
	Total											1	
Vol avec violence sans arme (endr. acces. au pub.)	Acc.										1		
	Tent.												
	Total										1		



PH Autre

		2000	2013	2014	2015	2016	2017	2018	2019	2020	2021	2022	2023
Faux policiers	Tent.			1									
	Total			1									
Terrorisme, extrémisme et radicalisme	Acc.						1					1	
	Total						1					1	
Cyberharcèlement	Acc.		8	10	11	4	6	9	4	2	1	2	3
	Total		8	10	11	4	6	9	4	2	1	2	3
Fraude à l'identité	Acc.	2		4	2	2	2	5	4	1	2	2	2
	Tent.			1						1			
	Total	2		5	2	2	2	5	4	2	2	2	2

STATISTIQUES POLICIERES DE CRIMINALITE

LIEU DE PERPETRATION: COMMUNE

Somme-Leuze

***ANNEXE IV: FAITS ENREGISTRES
NON CRIMINELS***



Somme-Leuze

Faits non criminels

Maladies / Décès / Disparition

	2000	2013	2014	2015	2016	2017	2018	2019	2020	2021	2022	2023
Suicide	1	2	5	2	5	3	6	5	3	1	4	4
Personne malade	1	1	1	1	3		3	1	4	1	3	
Décès suspect			2								1	
Décès naturel		1		1	1	3	1		3	3	1	2
Disparition (personne disparue)	4		1	2			1		2	4	2	1
Accident (sauf roulage)		1		1			1					
Total	6	5	9	7	9	6	12	6	12	9	11	7

Appels

	2000	2013	2014	2015	2016	2017	2018	2019	2020	2021	2022	2023
Alarme	2											
Appels	2					1						1
Total	4					1						1

Problèmes sociaux

	2000	2013	2014	2015	2016	2017	2018	2019	2020	2021	2022	2023
Différends familiaux	9	9	6	12	5	4	2	4	8	2	1	3
Différend (pas de coups)	10	9	2	6	6	1	5	8	6	5	6	2
Affaire civile	2		3	4	2		3	1	2	2	1	2
Protection de la jeunesse	4	1			1	1	1	4	2			1
Autres	1						1				1	
Total	26	19	11	22	14	6	12	17	18	9	9	8



Ordre public

	2000	2013	2014	2015	2016	2017	2018	2019	2020	2021	2022	2023
Troubles				1								
Total				1								

Agissements suspects

	2000	2013	2014	2015	2016	2017	2018	2019	2020	2021	2022	2023
	8	4	1	2	2	4	2	2	3			
Total	8	4	1	2	2	4	2	2	3			

Objets trouvés

	2000	2013	2014	2015	2016	2017	2018	2019	2020	2021	2022	2023
	1											
Total	1											

Objets perdus

	2000	2013	2014	2015	2016	2017	2018	2019	2020	2021	2022	2023
	7	98	118	111	103	124	100	96	73	111	121	123
Total	7	98	118	111	103	124	100	96	73	111	121	123



Autres non-infractions

	2000	2013	2014	2015	2016	2017	2018	2019	2020	2021	2022	2023
Ordonnance de capture						1						
Non-respect des conditions			1			5		1	3		6	
Procès-verbal d'information	7	4	5	5	2	1		2	5		3	
Notification							1		3	6	5	8
Comportement lié à une radicalisation violente						1					1	
Fonction de contrôle armes				1				1	1	2	2	5
Autres non infractions	2											
Total	9	4	6	6	2	8	1	4	12	8	17	13