

STATISTIQUES POLICIERES DE CRIMINALITE

LIEU DE PERPETRATION: COMMUNE

Sombreffe

2000 - 2023

Police fédérale - DGRIDRIIBIPOL

STATISTIQUES POLICIERES DE CRIMINALITE

LIEU DE PERPETRATION: COMMUNE

Sombreffe

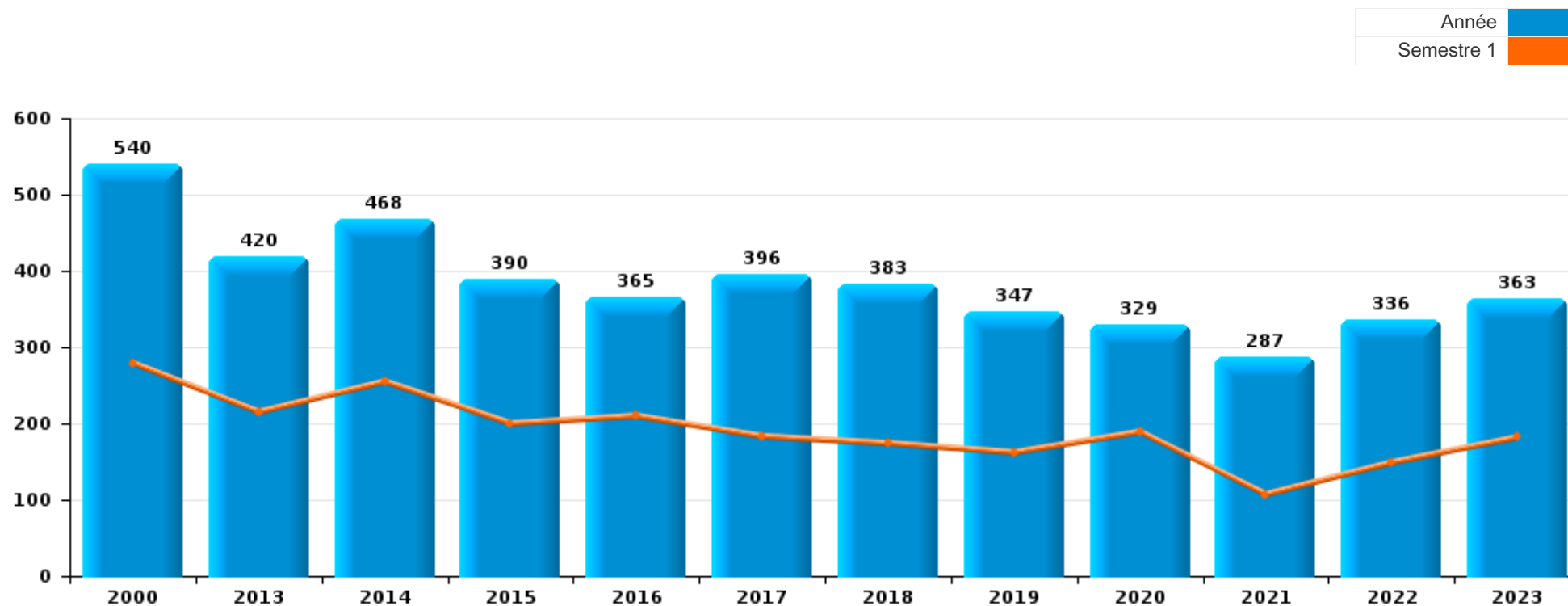
PARTIE I : INFRACTIONS JUDICIAIRES

CRIMINALITE ENREGISTREE COMMISE AU NIVEAU DE LA COMMUNE



Sombreffe

	2000	2013	2014	2015	2016	2017	2018	2019	2020	2021	2022	2023
Nombre total des délits	540	420	468	390	365	396	383	347	329	287	336	363





Sombreffe

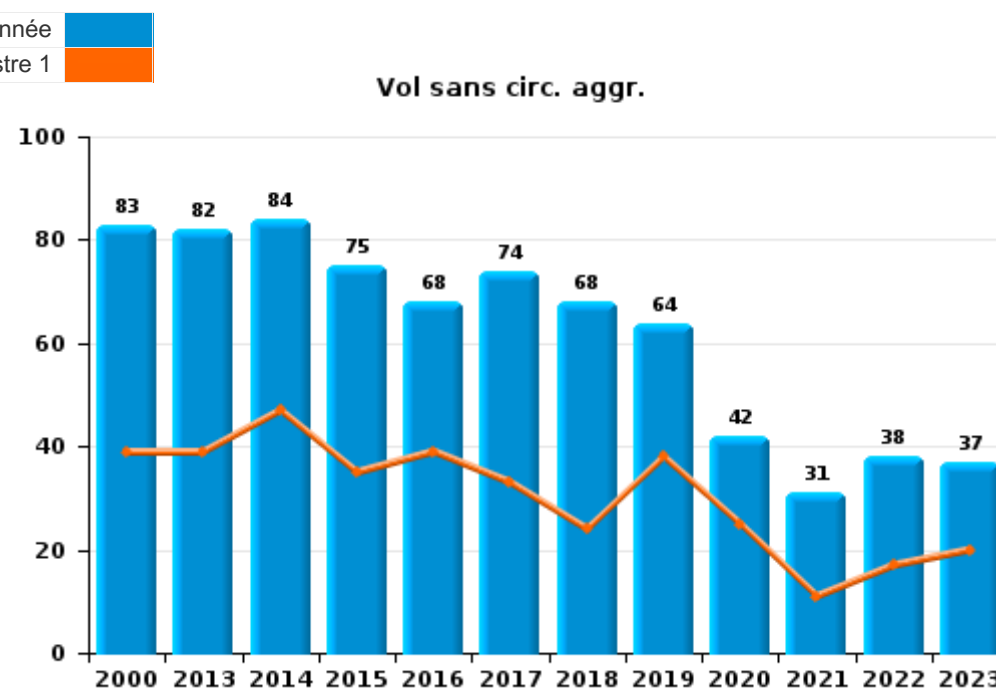
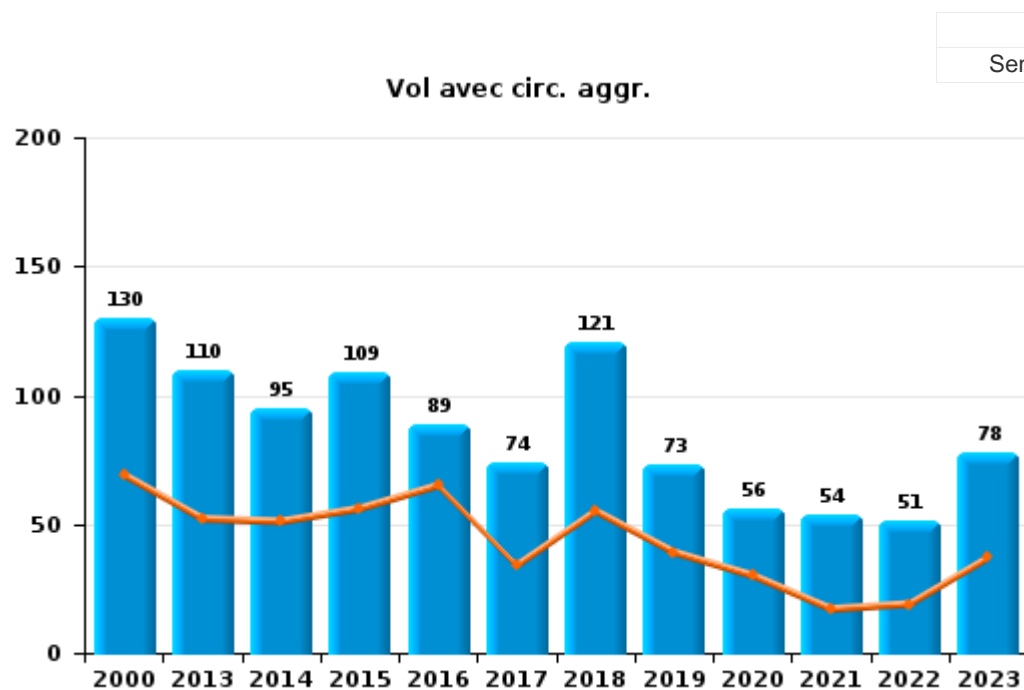
	2000	2013	2014	2015	2016	2017	2018	2019	2020	2021	2022	2023
Vol et extorsion	238	193	181	184	158	150	191	138	100	87	90	116
Dégradation de la propriété	71	36	38	23	21	31	31	41	22	22	39	33
Fraude	20	17	33	28	27	36	30	31	32	47	49	36
Infr. contre l'intégrité physique	32	29	32	23	28	23	27	27	30	26	35	44
Infr. contre autres valeurs morales et sentiments	11	5	14	21	28	10	13	13	17	13	23	21
Criminalité informatique		4	45	6	3	16	9	16	15	14	21	31
Drogues	12	19	22	11	17	14	10	5	6	17	19	19
Infr. contre la sécurité publique	27	18	12	10	14	11	10	6	8	9	18	18
Armes et explosifs	3	16	15	18	19	12	8	15	9	3	6	13
Infr. contre les moeurs	35	9	3	8	3	9	1	6	7	6	9	5
Infr. contre la foi publique	8	11	10	5	3	13	5	3	7	6	4	5
Registre de population	1	8	8	11	11	10	12	5	5	4	2	1
Législation sur les étrangers	5	7	9	2	1	9	8	5	21	4		
Environnement	28	3	5	6	3	3	3	7	1	2	4	3
Infr. contre la famille	10	9	3	10	9	4	4	9	2	2		1
Ivresse et alcool	3	14	10	6	7	6	3	1	3			3
Code pénal social	1	6	5	7	2	15	5	3	1	3	4	1
Protection de la jeunesse	5	1	3	1	3	6	8	3	2	3	3	7
Infr. relative au statut juridique de l'enfant	2	2	9	1	4	8		3	7	3	3	2
Infr. contre l'autorité publique	9	4	1	4		4	4	2	5	2	4	2
Santé publique									27	8		2
Protection de la personne	3	1	2		1	1		1	1	3	1	
Protection des revenus publics	1	5	3	2	1	2						
Travail	2	1		1		2	1	1				
Autres lois spéciales	1		1	1	1	1		2				
Contravention Code pénal	7											
Infr. contre la liberté individuelle	1		1					1	1	1	1	
Carte d'identité	1				1					1	1	
Traite des êtres humains			2					1		1		
Législation économique			1					2				
Sécurité privée	3											
Pratiques commerciales		2										
Exercice illégal de l'autorité publique				1								
Sous-total	540	420	468	390	365	396	383	347	329	287	336	363
Contravention règlement policier local		2		2	1	3	4	2	6	9	14	17
Sous-total		2		2	1	3	4	2	6	9	14	17
Total	540	422	468	392	366	399	387	349	335	296	350	380



I.1. Catégorie des infractions : Vol et extorsion (top 5 des infractions au niveau national 2023)

Sombreffe

	2000	2013	2014	2015	2016	2017	2018	2019	2020	2021	2022	2023
Vol avec circ. aggr.	130	110	95	109	89	74	121	73	56	54	51	78
Vol sans circ. aggr.	83	82	84	75	68	74	68	64	42	31	38	37
Vol non spécifié	24				1	1	1				1	
Extorsion	1	1	2			1	1	1	2	2		1
Total	238	193	181	184	158	150	191	138	100	87	90	116

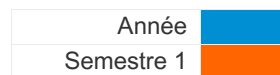




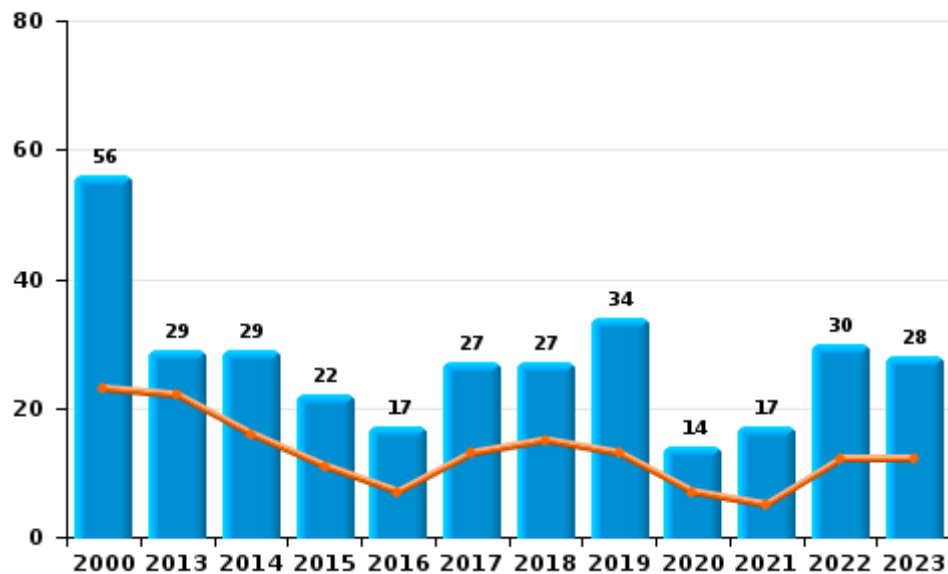
I.2. Catégorie des infractions : Dégradation de la propriété (top 5 des infractions au niveau national 2023)

Sombreffe

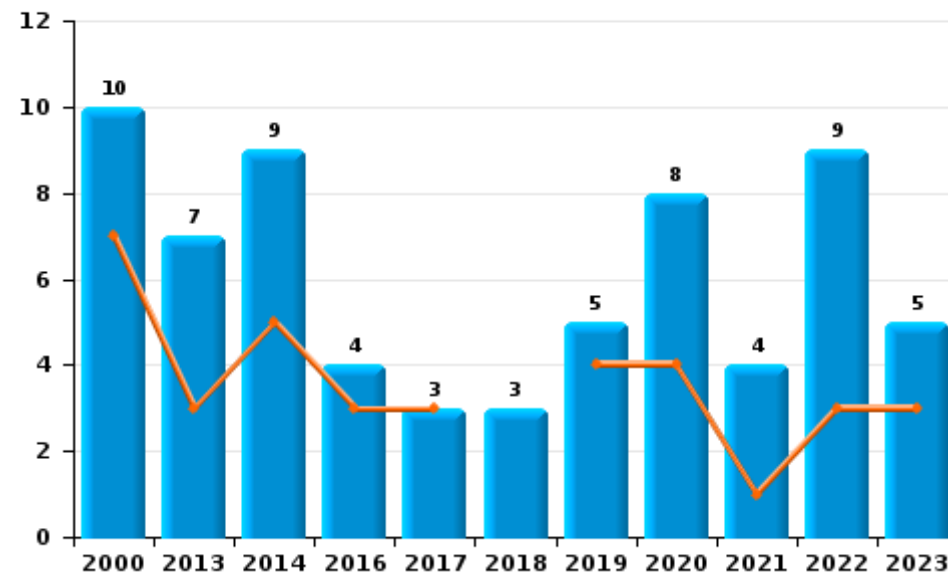
	2000	2013	2014	2015	2016	2017	2018	2019	2020	2021	2022	2023
Vandalisme	56	29	29	22	17	27	27	34	14	17	30	28
Incendie volontaire	4	3	8		4	3	3	4	4	1	2	
Incendie involontaire	6	4	1					1	4	3	7	5
Destruction, dénaturation, dégradation	5			1		1	1	2		1		
Total	71	36	38	23	21	31	31	41	22	22	39	33



Vandalisme



Incendie

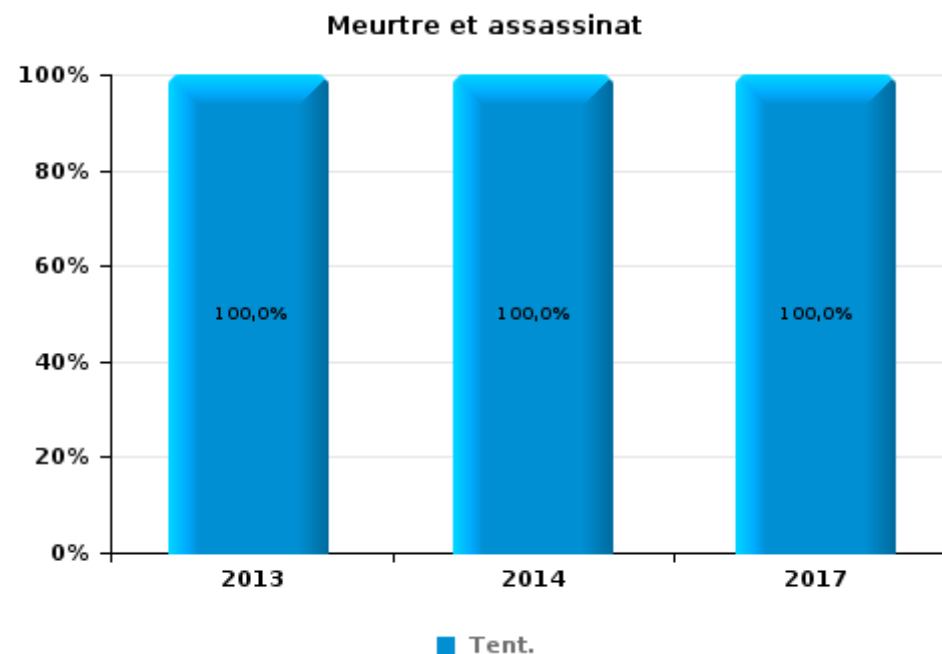
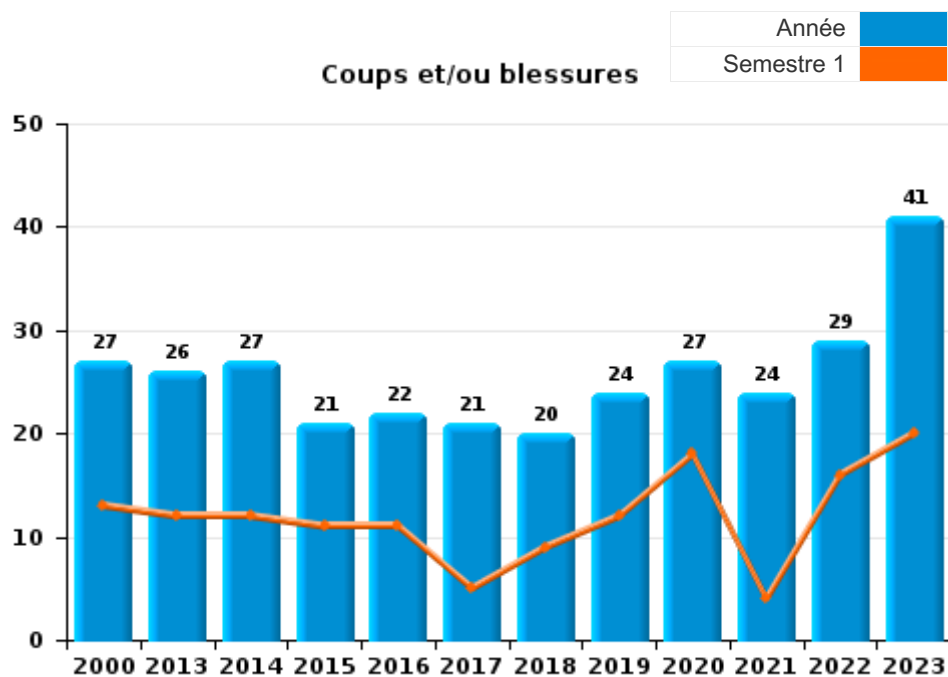




I.3. Catégorie des infractions : Infr. contre l'intégrité physique (top 5 des infractions au niveau national 2023)

Sombreffe

	2000	2013	2014	2015	2016	2017	2018	2019	2020	2021	2022	2023
Coups et/ou blessures	27	26	27	21	22	21	20	24	27	24	29	41
Autres	5	2	4	2	6	1	7	3	3	2	6	3
Meurtre et assassinat		1	1			1						
Total	32	29	32	23	28	23	27	27	30	26	35	44





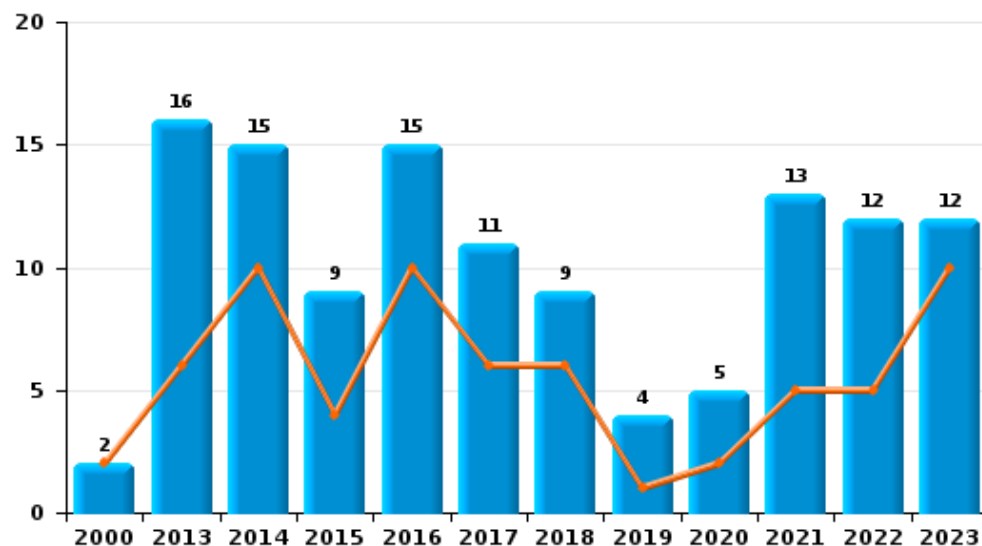
I.4. Catégorie des infractions : Drogues (top 5 des infractions au niveau national 2023)

Sombreffe

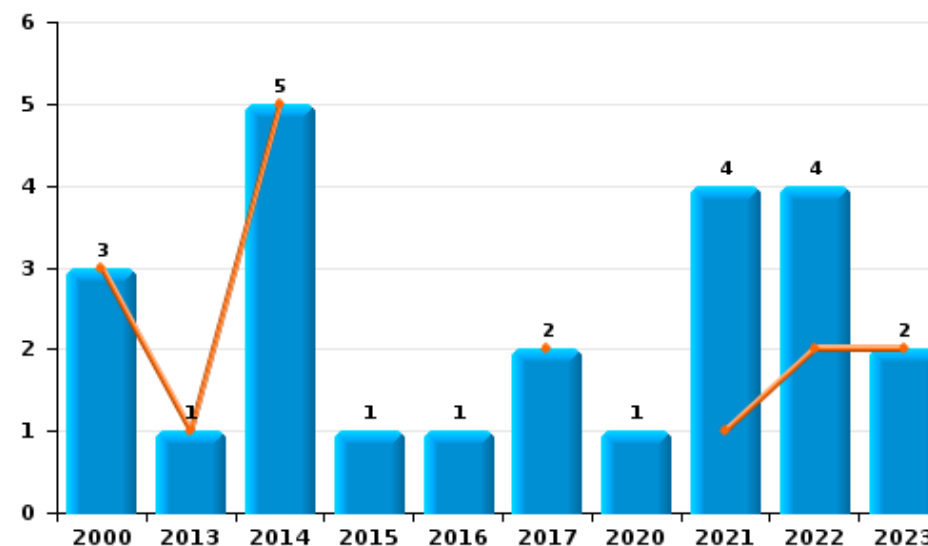
	2000	2013	2014	2015	2016	2017	2018	2019	2020	2021	2022	2023
Détention	2	16	15	9	15	11	9	4	5	13	12	12
Commerce	3	1	5	1	1	2			1	4	4	2
Fabrication		1		1	1	1	1	1			1	3
Usage	7											1
Importation et exportation			1								2	1
Autres		1	1									
Total	12	19	22	11	17	14	10	5	6	17	19	19



Détention



Commerce

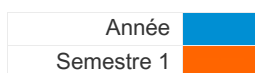




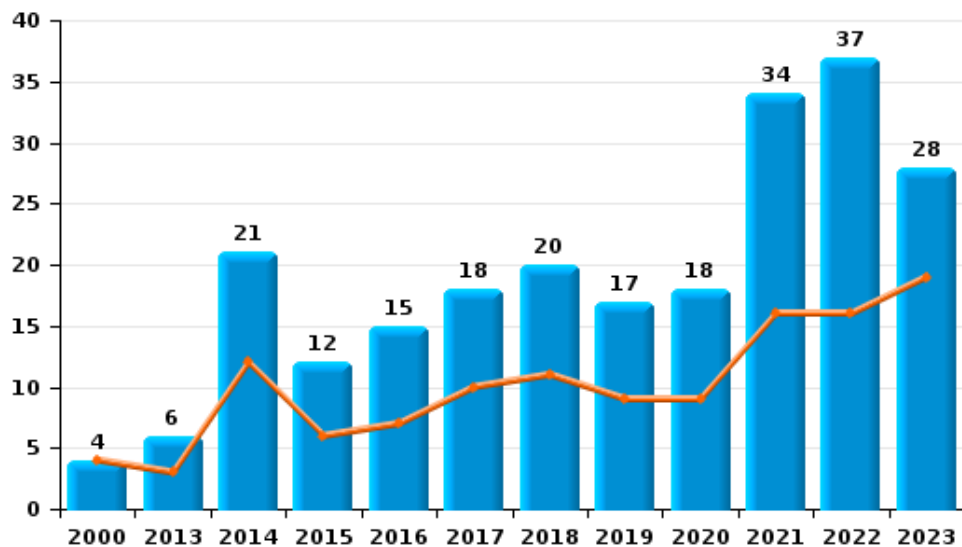
I.5. Catégorie des infractions : Fraude (top 5 des infractions au niveau national 2023)

Sombreffe

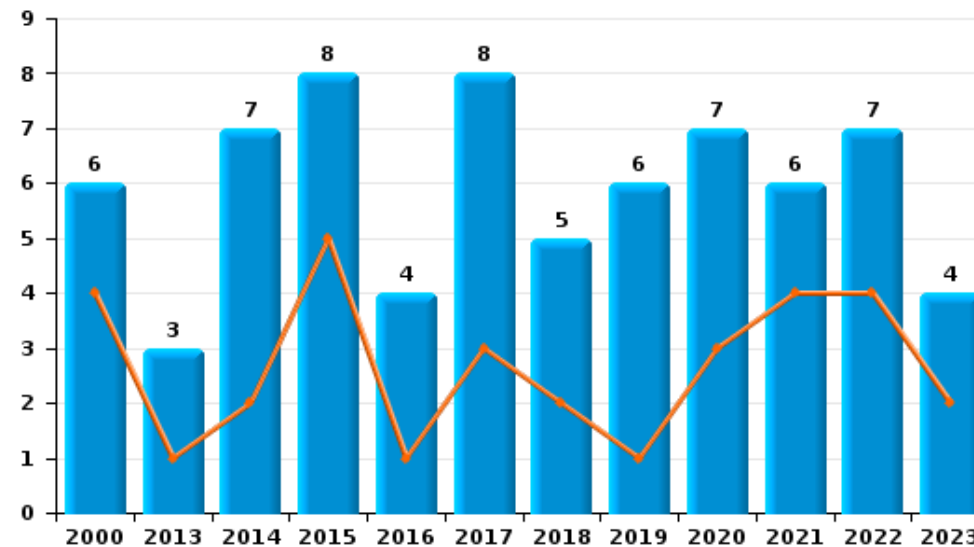
	2000	2013	2014	2015	2016	2017	2018	2019	2020	2021	2022	2023
Escroquerie	4	6	21	12	15	18	20	17	18	34	37	28
Abus de confiance et infr. apparentées	6	3	7	8	4	8	5	6	7	6	7	4
Fraudes: Autres	4	1	2	1	4	3	3	2	3	2		2
Détournement et destruction frauduleuse	5	3	1	3	1	2		3	1	2	1	2
Recel		2	1	2	2	2	1	2	3	2	2	
Infr. liées à l'insolvabilité		1	1	2	1	2	1				1	
Grivèlerie	1	1				1		1		1	1	
Total	20	17	33	28	27	36	30	31	32	47	49	36



Escroquerie



Abus de confiance et infr. apparentées



STATISTIQUES POLICIERES DE CRIMINALITE

LIEU DE PERPETRATION: COMMUNE

Sombreffe

PARTIE II : FIGURES CRIMINELLES / PHENOMENES



Sombrefe

FC Vol moyen de transport

	2000	2013	2014	2015	2016	2017	2018	2019	2020	2021	2022	2023
Vol de voiture	27	11	13	16	9	11	13	11	4	3	3	4
Vol de moto		2	1	2	1							
Carjacking	3		1									
Homejacking									1			
Vol dans les garages	1	3	2	4		5	7	5	1	1	1	1
Vol de vélomoteur	5	1	1	1	1							2
Vol de vélo		1	2	2	2	2	2		2	3	1	2

FC Cambriolage

	2000	2013	2014	2015	2016	2017	2018	2019	2020	2021	2022	2023
Cambriolage dans habitation	76	58	54	48	37	38	73	46	31	30	28	42
Cambriolage ds entreprise ou commerce	17	11	5	9	17	7	12	4	11	12	5	7
Cambriolage ds service public ou bâtiment administ	1	7	2	2	4	4	1	1			1	1
Vol au bélier	1											
Cambriolage dans bâtiment (total)	94	76	61	59	58	49	86	51	42	42	34	50



FC Vol autre

	2000	2013	2014	2015	2016	2017	2018	2019	2020	2021	2022	2023
Vol à main armée	4	2	3			1	2	1	2			
Vol avec violence sans arme	3	2	5	1		3	3	3	3	3	2	5
Vol dans ou sur un véhicule	33	28	34	45	34	31	42	31	11	8	12	22
Vol d'armes et explosifs	5	1	1	4	1	1		2		1		
Vol à l'arraché						1			1	1		
Vol à la tire	3	6	6	2	3	1		1		1		
Vol à l'étalage	2	10	6	8	4	5	3	3	4	3	7	3
Vol par ruse	5	7	5	7	6	6	2	2		2	1	3
Vol de métaux	1	2	1	6	3	3	4		4	2		2
Vol sur les chantiers	10	2	2	3	2	2	2		1		1	3
Vol d'animaux		1	2	1			1			1		
Vol de cargaison			1									

Criminalité ICT

	2000	2013	2014	2015	2016	2017	2018	2019	2020	2021	2022	2023
Fraude de cartes de paiements	2	3	17	5	1	5	2	4	4	2	1	8
Phishing												3
Shouldersurfing				1				1				

FC Autre

	2000	2013	2014	2015	2016	2017	2018	2019	2020	2021	2022	2023
Violence contre les métiers d'intérêt général		1		1			1					
Graffiti	1				1	2	1	1		1	2	
Dégradation de voiture	17	11	13	15	10	13	21	22	12	9	20	16
Rixe au couteau				1								1



PH Violence intrafamiliale (VIF)

	2000	2013	2014	2015	2016	2017	2018	2019	2020	2021	2022	2023
VIF: physique, dans le couple	3	9	10	8	10	8	6	9	12	6	6	20
VIF: physique, envers des descendants	1			1	1	1	3	2	3	2	2	2
VIF: physique, envers d'autres membres	9	1		1	1		3	2	3	2	9	3
VIF: sexuelle, envers des descendants	1	1		1						1		
VIF: sexuelle, envers d'autres membres		1										
VIF: psychique, dans le couple	8	7	13	11	13	12	4	13	9	5	4	6
VIF: psychique, envers des descendants							2				1	1
VIF: psychique, envers d'autres membres						1				1		2
VIF: économique, dans le couple				1								
VIF: économique, envers d'autres membres	6	4	1	4			2			1	1	

PH Drogues

	2000	2013	2014	2015	2016	2017	2018	2019	2020	2021	2022	2023
Vente de cocaïne			1								1	
Import-export de drogues synthétiques											1	
Production de cannabis (culture)		1		1		1	1					1
Vente-traffic d'héroïne				1								

PH Trafic d'armes

	2000	2013	2014	2015	2016	2017	2018	2019	2020	2021	2022	2023
Commerce et production d'arme à feu et mun.					2							

PH Traite des êtres humains

	2000	2013	2014	2015	2016	2017	2018	2019	2020	2021	2022	2023
TEH - exploitation économique			1							1		
TEH - exploitation sexuelle			1			2		1			2	



PH Violence dans l'espace public

	2000	2013	2014	2015	2016	2017	2018	2019	2020	2021	2022	2023
Violence physique (transport public)		1										
Violence physique (voie publique)	9	7	10	9	8	10	10	12	10	6	3	15
Violence physique (autre endroit public)										1		1
Violence physique (endroit accessible au public)	6	5	5	3	1	1	2	2		4	4	1
Violence sexuelle (transport public)								1				
Violence sexuelle (voie publique)	1	1	1	2		2				1		
Violence sexuelle (endroit accessible au public)	1	1							1			
Violence psychique (transport public)	1											
Violence psychique (voie publique)	8	7	3	11	4	6	4	5	8	3	6	8
Violence psychique (autre endroit public)	2			1		1				1	1	
Violence psychique (endroit accessible au public)	4	4	4	1	3	1		1	1		4	5
Vol à main armée (voie publique)	2		1					1				
Vol à main armée (endroit accessible au public)	2	1	1			1			1			
Vol avec violence sans arme (voie publique)	1		1	1		1	1	1	2	1	2	1
Vol avec violence sans arme (endr. acces. au pub.)			2			1						

PH Autre

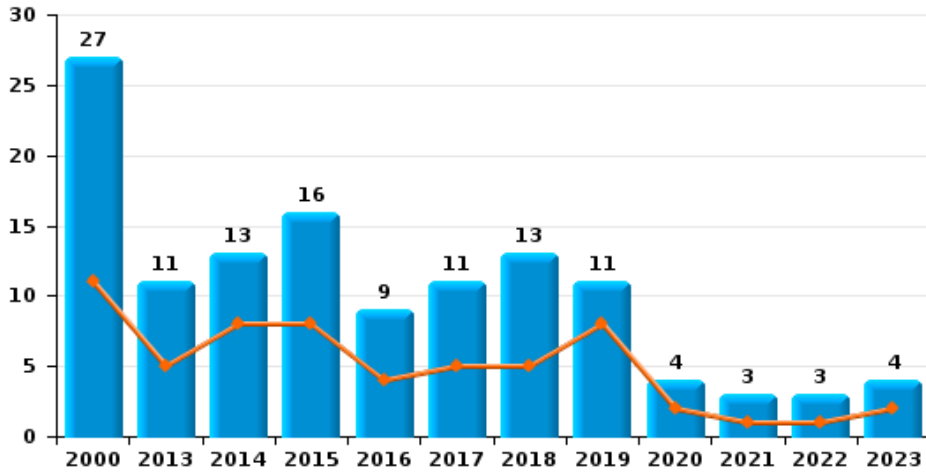
	2000	2013	2014	2015	2016	2017	2018	2019	2020	2021	2022	2023
Faux policiers				1						1		
Cyberharcèlement	4	2	4		6	2	3	4	3	1	8	7
Fraude à l'identité	2	1	2	2	1	3	3		2	5	4	2



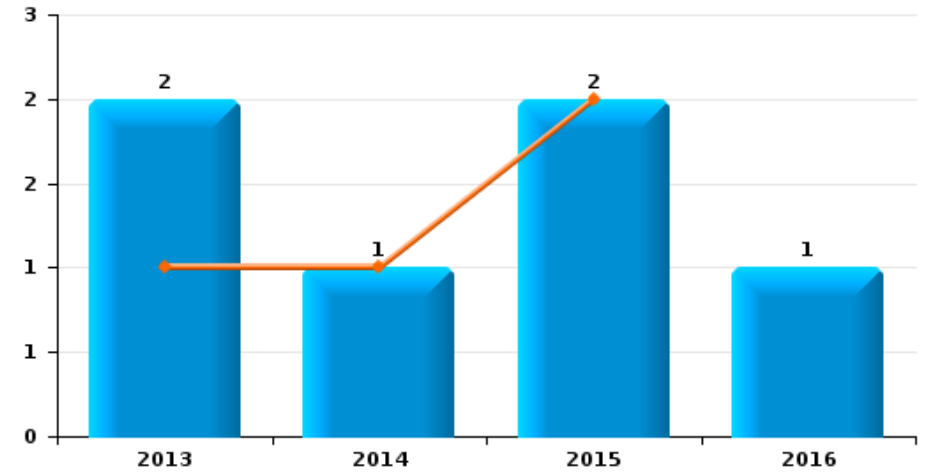
Sombreffe

Année	■
Semestre 1	■

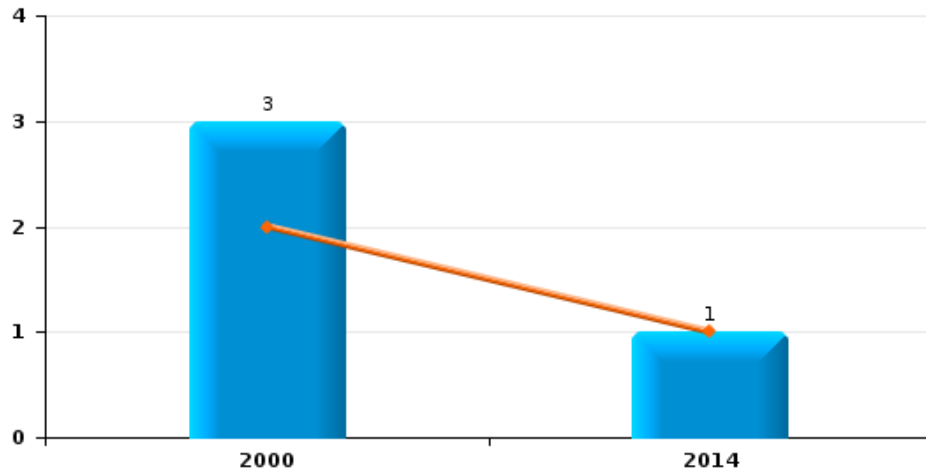
Vol de voiture



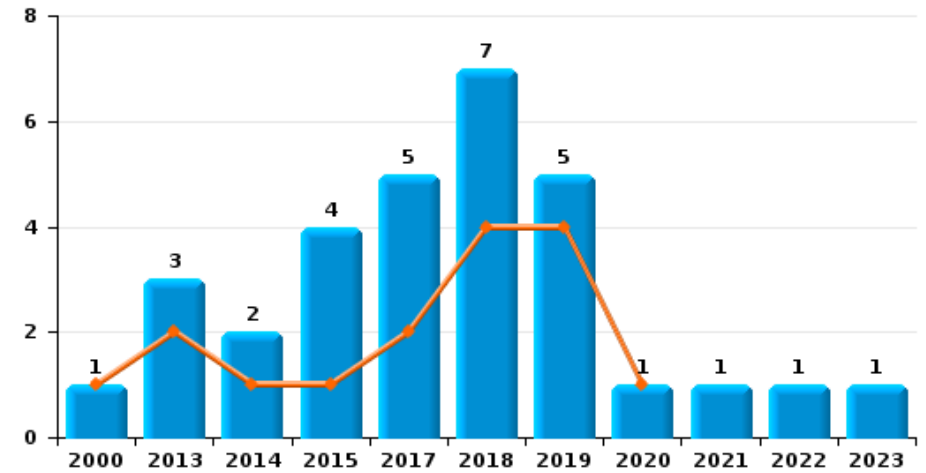
Vol de moto



Carjacking

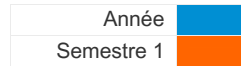


Vol dans les garages

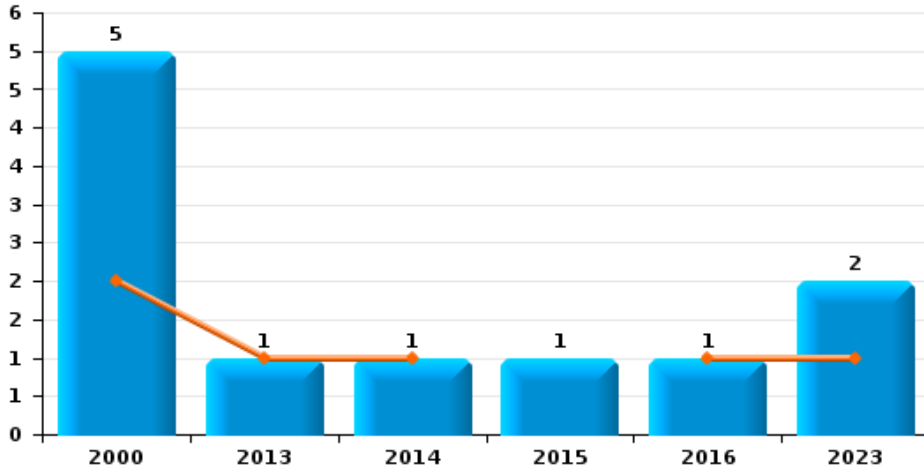




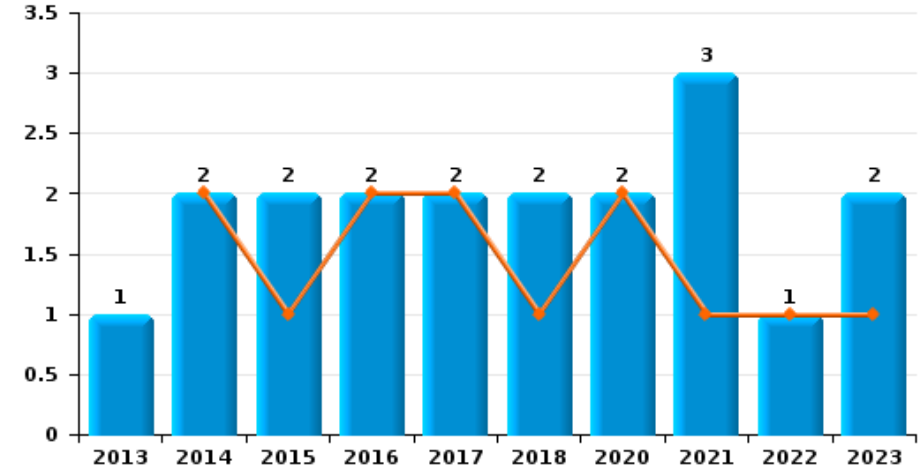
Sombreffe



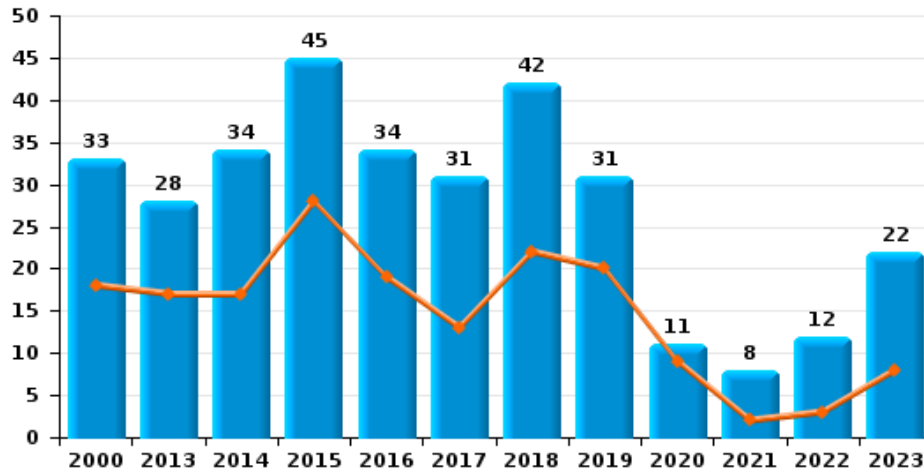
Vol de vélomoteur



Vol de vélo

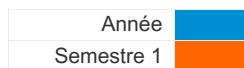


Vol dans ou sur un véhicule

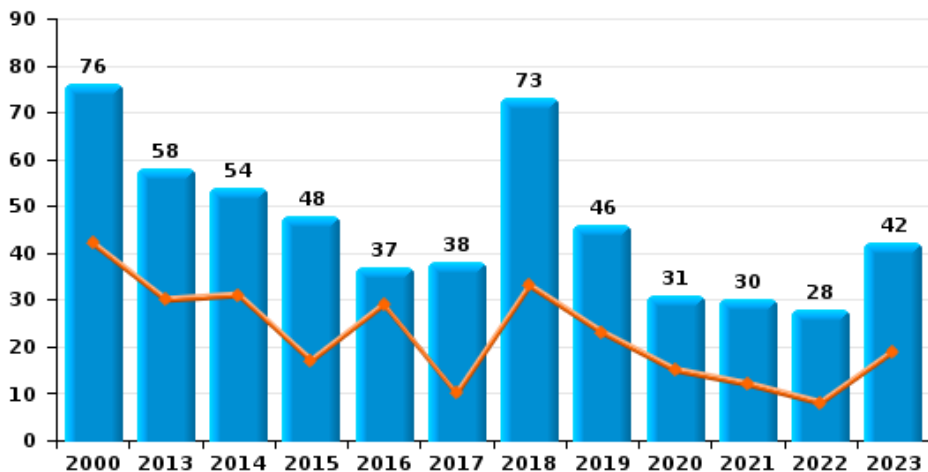




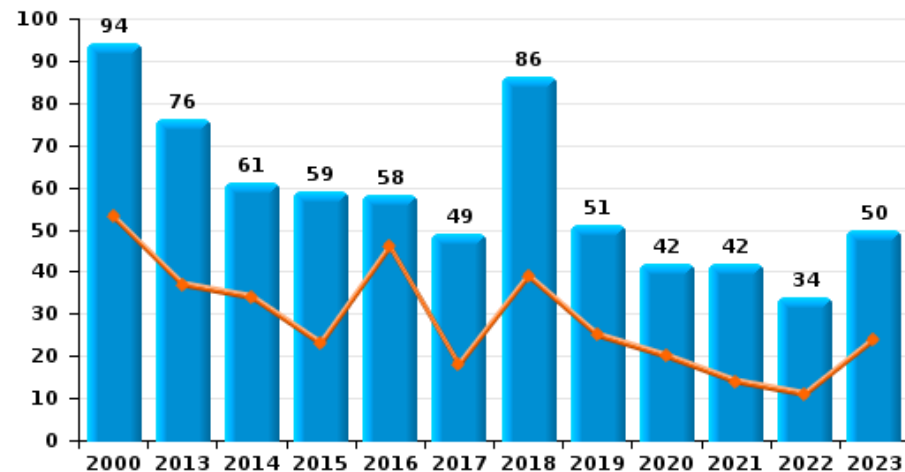
Sombreffe



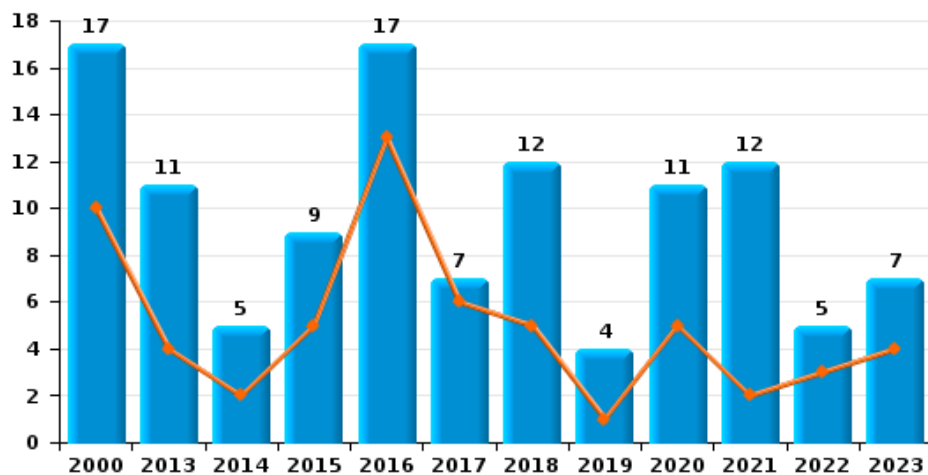
Cambriolage dans habitation



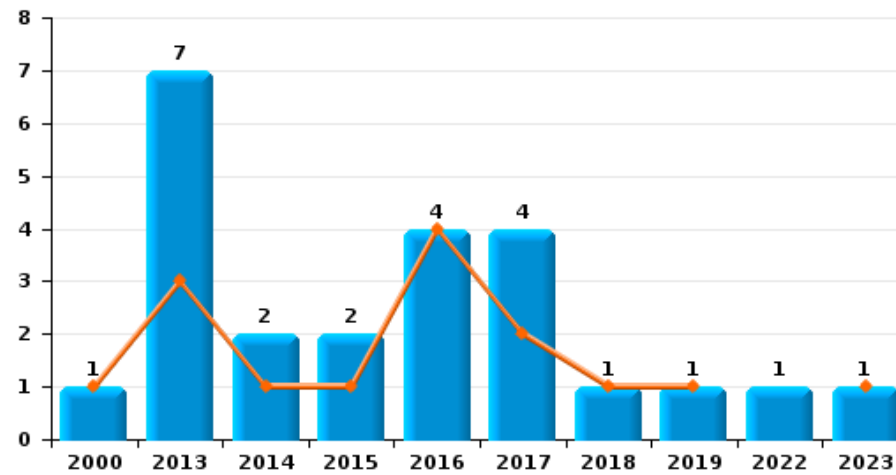
Cambriolage dans bâtiment (total)



Cambriolage ds entreprise ou commerce

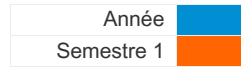


Cambriolage ds service public ou bâtiment administratif

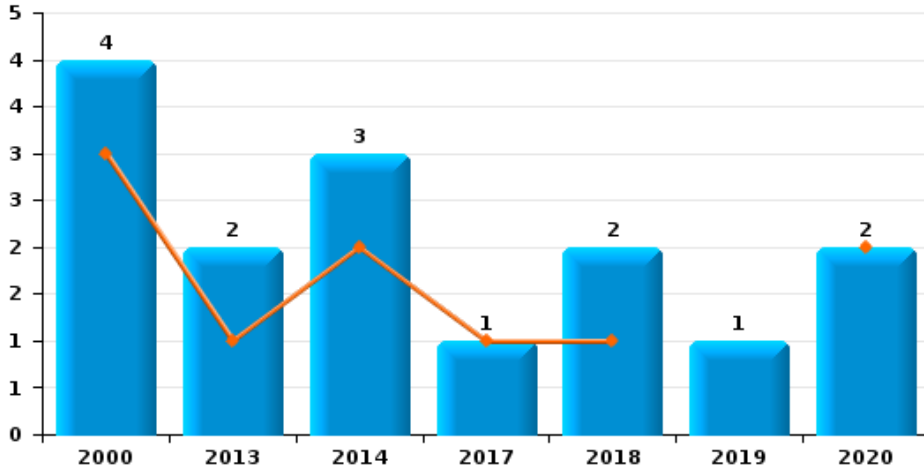




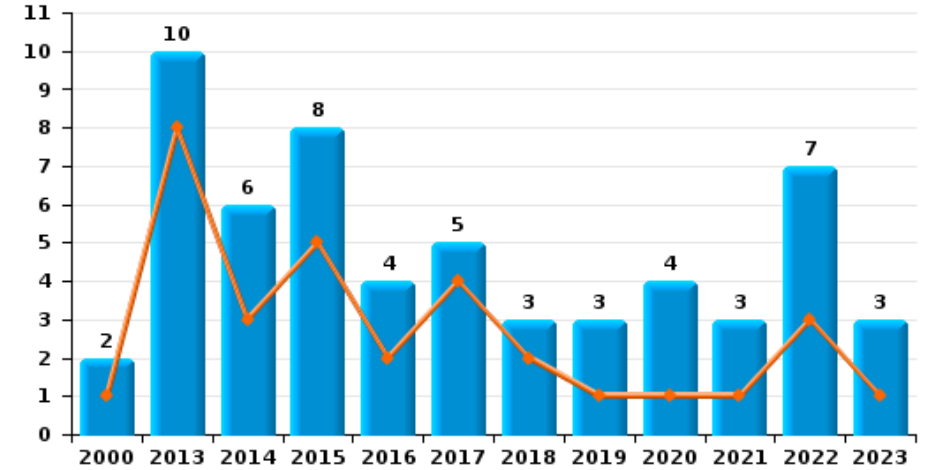
Sombreffe



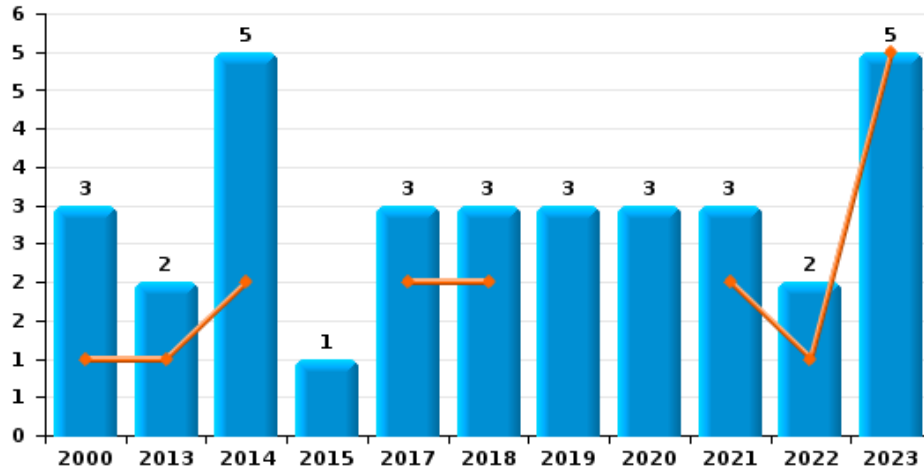
Vol à main armée



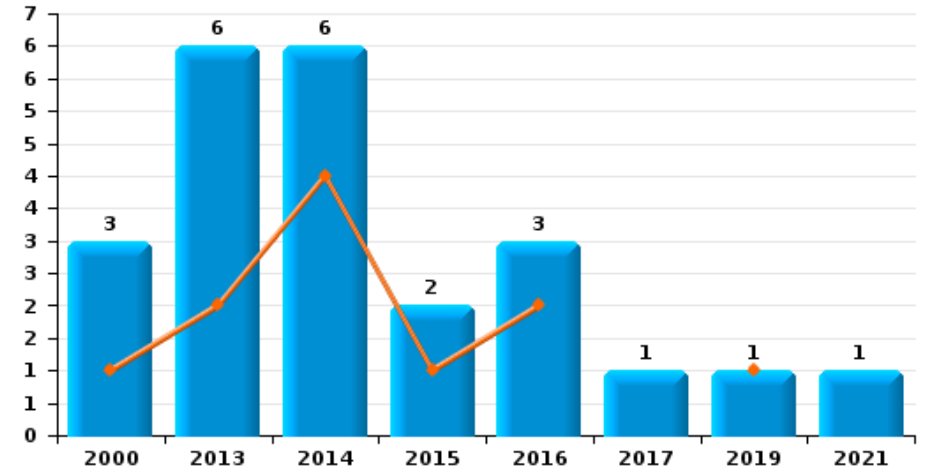
Vol à l'étalage



Vol avec violence sans arme



Vol à la tire

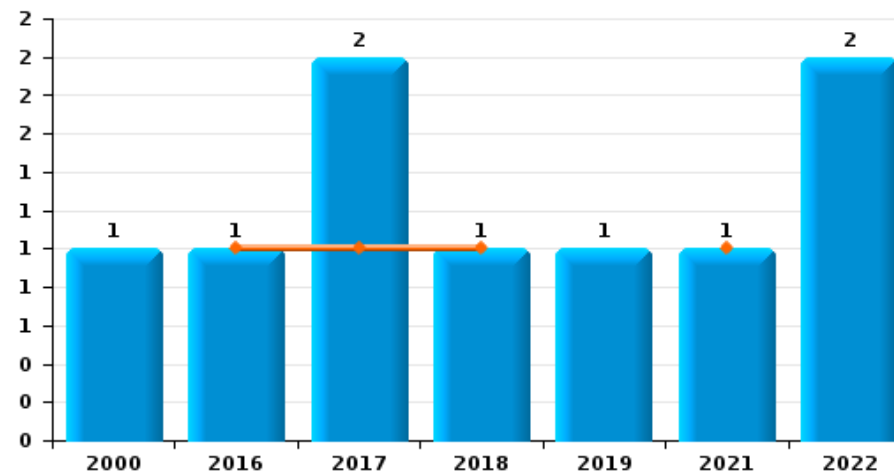




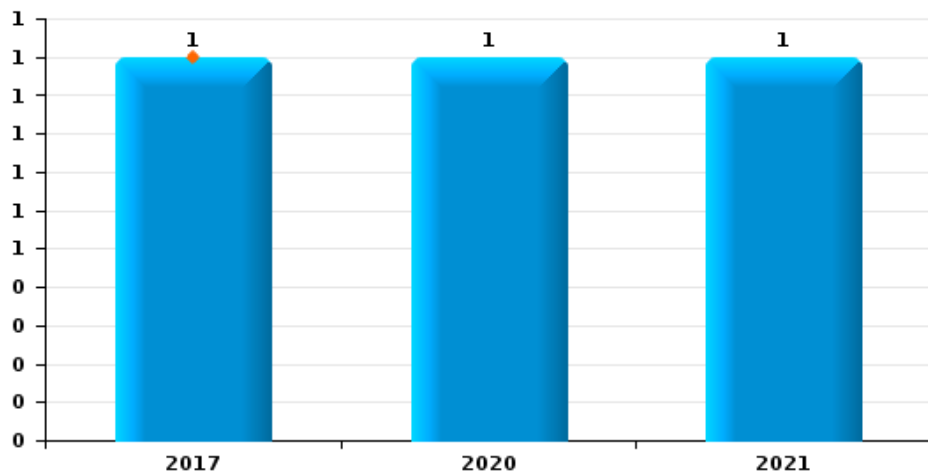
Sombreffe

Année	■
Semestre 1	■

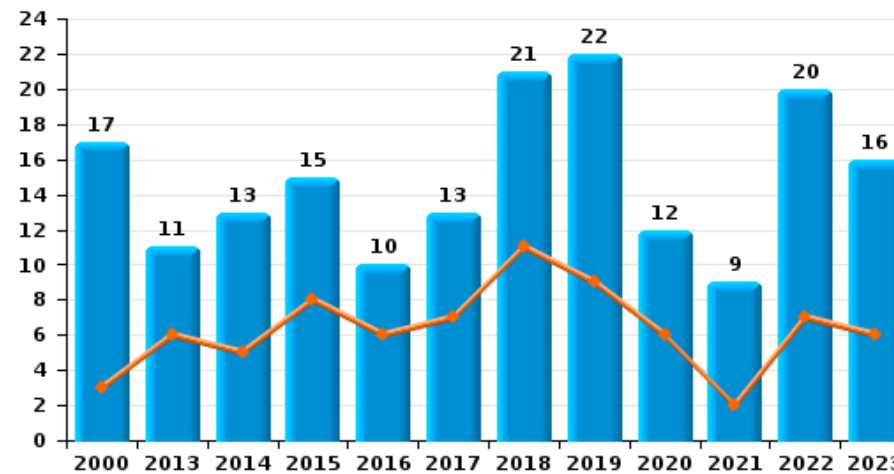
Graffiti



Vol à l'arraché



Dégradation de voiture





Sombreffe

FC Vol moyen de transport

		2000	2013	2014	2015	2016	2017	2018	2019	2020	2021	2022	2023
Vol de voiture	Sem 1	11	5	8	8	4	5	5	8	2	1	1	2
	Sem 2	16	6	5	8	5	6	8	3	2	2	2	2
Total		27	11	13	16	9	11	13	11	4	3	3	4
Vol de moto	Sem 1		1	1	2								
	Sem 2		1			1							
Total			2	1	2	1							
Carjacking	Sem 1	2		1									
	Sem 2	1											
Total		3		1									
Homejacking	Sem 1								1				
Total									1				
Vol dans les garages	Sem 1	1	2	1	1		2	4	4	1			
	Sem 2		1	1	3		3	3	1		1	1	1
Total		1	3	2	4		5	7	5	1	1	1	1
Vol de vélomoteur	Sem 1	2	1	1		1							1
	Sem 2	3			1								1
Total		5	1	1	1	1							2
Vol de vélo	Sem 1			2	1	2	2	1		2	1	1	1
	Sem 2		1		1			1			2		1
Total			1	2	2	2	2	2		2	3	1	2



FC Cambriolage

		2000	2013	2014	2015	2016	2017	2018	2019	2020	2021	2022	2023
Cambriolage dans habitation	Sem 1	42	30	31	17	29	10	33	23	15	12	8	19
	Sem 2	34	28	23	31	8	28	40	23	16	18	20	23
Total		76	58	54	48	37	38	73	46	31	30	28	42
Cambriolage ds entreprise ou commerce	Sem 1	10	4	2	5	13	6	5	1	5	2	3	4
	Sem 2	7	7	3	4	4	1	7	3	6	10	2	3
Total		17	11	5	9	17	7	12	4	11	12	5	7
Cambriolage ds service public ou bâtiment administ	Sem 1	1	3	1	1	4	2	1	1				1
	Sem 2		4	1	1		2					1	
Total		1	7	2	2	4	4	1	1			1	1
Vol au bélier	Sem 1	1											
Total		1											
Cambriolage dans bâtiment (total)	Sem 1	53	37	34	23	46	18	39	25	20	14	11	24
	Sem 2	41	39	27	36	12	31	47	26	22	28	23	26
Total		94	76	61	59	58	49	86	51	42	42	34	50



FC Vol autre

		2000	2013	2014	2015	2016	2017	2018	2019	2020	2021	2022	2023
Vol à main armée	Sem 1	3	1	2			1	1		2			
	Sem 2	1	1	1				1	1				
	Total	4	2	3			1	2	1	2			
Vol avec violence sans arme	Sem 1	1	1	2			2	2			2	1	5
	Sem 2	2	1	3	1		1	1	3	3	1	1	
	Total	3	2	5	1		3	3	3	3	3	2	5
Vol dans ou sur un véhicule	Sem 1	18	17	17	28	19	13	22	20	9	2	3	8
	Sem 2	15	11	17	17	15	18	20	11	2	6	9	14
	Total	33	28	34	45	34	31	42	31	11	8	12	22
Vol d'armes et explosifs	Sem 1	2			3	1					1		
	Sem 2	3	1	1	1		1		2				
	Total	5	1	1	4	1	1		2		1		
Vol à l'arraché	Sem 1						1						
	Sem 2									1	1		
	Total						1			1	1		
Vol à la tire	Sem 1	1	2	4	1	2			1				
	Sem 2	2	4	2	1	1	1				1		
	Total	3	6	6	2	3	1		1		1		
Vol à l'étagère	Sem 1	1	8	3	5	2	4	2	1	1	1	3	1
	Sem 2	1	2	3	3	2	1	1	2	3	2	4	2
	Total	2	10	6	8	4	5	3	3	4	3	7	3
Vol par ruse	Sem 1	3	2	4	6		1	1	2		1		2
	Sem 2	2	5	1	1	6	5	1			1	1	1
	Total	5	7	5	7	6	6	2	2		2	1	3



FC Vol autre

		2000	2013	2014	2015	2016	2017	2018	2019	2020	2021	2022	2023
Vol de métaux	Sem 1		2		1	3	3	1		2			1
	Sem 2	1		1	5			3		2	2		1
Total		1	2	1	6	3	3	4		4	2		2
Vol sur les chantiers	Sem 1	4	1	2		2	1	2					2
	Sem 2	6	1		3		1			1		1	1
Total		10	2	2	3	2	2	2		1		1	3
Vol d'animaux	Sem 1			1	1								
	Sem 2		1	1				1			1		
Total			1	2	1			1			1		
Vol de cargaison	Sem 1			1									
	Total			1									



Criminalité ICT

		2000	2013	2014	2015	2016	2017	2018	2019	2020	2021	2022	2023
Fraude de cartes de paiements	Sem 1		1	6	3	1		1	3	4		1	2
	Sem 2	2	2	11	2		5	1	1		2		6
	Total	2	3	17	5	1	5	2	4	4	2	1	8
Phishing	Sem 1												1
	Sem 2												2
	Total												3
Shouldersurfing	Sem 1				1								
	Sem 2								1				
	Total				1				1				



FC Autre

		2000	2013	2014	2015	2016	2017	2018	2019	2020	2021	2022	2023
Violence contre les métiers d'intérêt général	Sem 1				1			1					
	Sem 2		1										
	Total		1		1			1					
Graffiti	Sem 1				1	1	1				1		
	Sem 2	1				1		1				2	
	Total	1			1	2	1	1			1	2	
Dégradation de voiture	Sem 1	3	6	5	8	6	7	11	9	6	2	7	6
	Sem 2	14	5	8	7	4	6	10	13	6	7	13	10
	Total	17	11	13	15	10	13	21	22	12	9	20	16
Rixe au couteau	Sem 1				1								1
	Sem 2												
	Total				1								1



PH Violence intrafamiliale (VIF)

		2000	2013	2014	2015	2016	2017	2018	2019	2020	2021	2022	2023
VIF: physique, dans le couple	Sem 1	2	3	4	4	4	3	2	4	8		5	12
	Sem 2	1	6	6	4	6	5	4	5	4	6	1	8
Total		3	9	10	8	10	8	6	9	12	6	6	20
VIF: physique, envers des descendants	Sem 1				1		1	1		3	1	1	
	Sem 2	1				1		2	2		1	1	2
Total		1			1	1	1	3	2	3	2	2	2
VIF: physique, envers d'autres membres	Sem 1	4			1			3		2		4	1
	Sem 2	5	1			1			2	1	2	5	2
Total		9	1		1	1		3	2	3	2	9	3
VIF: sexuelle, envers des descendants	Sem 1	1	1								1		
	Sem 2				1								
Total		1	1		1						1		
VIF: sexuelle, envers d'autres membres	Sem 1		1										
Total			1										
VIF: psychique, dans le couple	Sem 1	4	4	6	8	9	10	1	1	5		2	2
	Sem 2	4	3	7	3	4	2	3	12	4	5	2	4
Total		8	7	13	11	13	12	4	13	9	5	4	6
VIF: psychique, envers des descendants	Sem 1							1					
	Sem 2							1				1	1
Total								2				1	1
VIF: psychique, envers d'autres membres	Sem 2						1				1		2
Total							1				1		2
VIF: économique, dans le couple	Sem 2				1								
Total					1								



PH Violence intrafamiliale (VIF)

		2000	2013	2014	2015	2016	2017	2018	2019	2020	2021	2022	2023
VIF: économique, envers d'autres membres	Sem 1	2	2	1	3			1					
	Sem 2	4	2		1			1			1	1	
Total		6	4	1	4			2			1	1	



PH Drogues

		2000	2013	2014	2015	2016	2017	2018	2019	2020	2021	2022	2023
Vente de cocaïne	Sem 1			1									
	Sem 2											1	
	Total			1								1	
Import-export de drogues synthétiques	Sem 2											1	
	Total											1	
Production de cannabis (culture)	Sem 1				1								
	Sem 2		1			1	1						1
	Total		1		1	1	1						1
Vente-traffic d héroïne	Sem 2			1									
	Total			1									



PH Trafic d'armes

		2000	2013	2014	2015	2016	2017	2018	2019	2020	2021	2022	2023
Commerce et production d'arme à feu et mun.	Sem 1					1							
	Sem 2					1							
Total						2							



PH Traite des êtres humains

		2000	2013	2014	2015	2016	2017	2018	2019	2020	2021	2022	2023
TEH - exploitation économique	Sem 1			1							1		
	Total			1							1		
TEH - exploitation sexuelle	Sem 1			1			2					2	
	Sem 2								1				
	Total			1			2		1			2	



PH Violence dans l'espace public

		2000	2013	2014	2015	2016	2017	2018	2019	2020	2021	2022	2023
Violence physique (transport public)	Sem 1		1										
	Total		1										
Violence physique (voie publique)	Sem 1	4	2	6	6	5	1	6	6	5	1	1	9
	Sem 2	5	5	4	3	3	9	4	6	5	5	2	6
Total		9	7	10	9	8	10	10	12	10	6	3	15
Violence physique (autre endroit public)	Sem 1										1		
	Sem 2												1
Total											1		1
Violence physique (endroit accessible au public)	Sem 1	3	4	2	2	1	1	1	2		2	1	
	Sem 2	3	1	3	1			1			2	3	1
Total		6	5	5	3	1	1	2	2		4	4	1
Violence sexuelle (transport public)	Sem 1								1				
	Total								1				
Violence sexuelle (voie publique)	Sem 1	1			1		1						
	Sem 2		1	1	1		1				1		
Total		1	1	1	2		2				1		
Violence sexuelle (endroit accessible au public)	Sem 1		1										
	Sem 2	1							1				
Total		1	1						1				
Violence psychique (transport public)	Sem 2	1											
	Total	1											
Violence psychique (voie publique)	Sem 1	3	6	2	8	2	2		1	4		2	2
	Sem 2	5	1	1	3	2	4	4	4	4	3	4	6
Total		8	7	3	11	4	6	4	5	8	3	6	8



PH Violence dans l'espace public

		2000	2013	2014	2015	2016	2017	2018	2019	2020	2021	2022	2023
Violence psychique (autre endroit public)	Sem 1	2			1						1		
	Sem 2						1					1	
Total		2			1		1				1	1	
Violence psychique (endroit accessible au public)	Sem 1	2	3	3	1	2			1			2	2
	Sem 2	2	1	1		1	1			1		2	3
Total		4	4	4	1	3	1		1	1		4	5
Vol à main armée (voie publique)	Sem 1	2		1									
	Sem 2								1				
Total		2		1					1				
Vol à main armée (endroit accessible au public)	Sem 1	1					1			1			
	Sem 2	1	1	1									
Total		2	1	1			1			1			
Vol avec violence sans arme (voie publique)	Sem 1			1								1	1
	Sem 2	1			1		1	1	1	2	1	1	
Total		1		1	1		1	1	1	2	1	2	1
Vol avec violence sans arme (endr. acces. au pub.)	Sem 1						1						
	Sem 2			2									
Total				2			1						



PH Autre

		2000	2013	2014	2015	2016	2017	2018	2019	2020	2021	2022	2023
Faux policiers	Sem 1				1						1		
	Total				1						1		
Cyberharcèlement	Sem 1	2		2		4	1	1		2	1	4	2
	Sem 2	2	2	2		2	1	2	4	1		4	5
	Total	4	2	4		6	2	3	4	3	1	8	7
Fraude à l'identité	Sem 1	1	1		1	1	3			1	3	1	1
	Sem 2	1		2	1			3		1	2	3	1
	Total	2	1	2	2	1	3	3		2	5	4	2



Sombreffe

2022

FC Vol moyen de transport

	Jan	Juin	Sep	Oct	Total
Vol de voiture		1	1	1	3
Vol dans les garages			1		1
Vol de vélo	1				1

FC Cambriolage

	Jan	Fév	Mar	Avr	Mai	Juin	Juil	Août	Sep	Oct	Nov	Déc	Total
Cambriolage dans habitation	1	3	2	2			1	2	7	2	3	5	28
Cambriolage ds entreprise ou commerce				1	1	1					1	1	5
Cambriolage ds service public ou bâtiment administ									1				1
Cambriolage dans bâtiment (total)	1	3	2	3	1	1	1	2	8	2	4	6	34

FC Vol autre

	Jan	Fév	Mai	Juin	Juil	Août	Sep	Oct	Déc	Total
Vol avec violence sans arme				1	1					2
Vol dans ou sur un véhicule		1	1	1	1	3	1	2	2	12
Vol à l'étalage	1			2	1	1			2	7
Vol par ruse					1					1
Vol sur les chantiers						1				1

Criminalité ICT

	Mai	Total
Fraude de cartes de paiements	1	1



FC Autre

	Fév	Mar	Avr	Mai	Juin	Juil	Sep	Oct	Déc	Total
Graffiti							2			2
Dégradation de voiture	1	1	2	1	2	7	2	1	3	20

PH Violence intrafamiliale (VIF)

	Jan	Fév	Mar	Avr	Mai	Juil	Août	Sep	Nov	Déc	Total
VIF: physique, dans le couple	1	1	2		1				1		6
VIF: physique, envers des descendants	1									1	2
VIF: physique, envers d'autres membres		1		2	1	2	1	1		1	9
VIF: psychique, dans le couple		1			1	2					4
VIF: psychique, envers des descendants						1					1
VIF: économique, envers d'autres membres						1					1

PH Drogues

	Juil	Déc	Total
Vente de cocaïne	1		1
Import-export de drogues synthétiques		1	1

PH Traite des êtres humains

	Fév	Mar	Total
TEH - exploitation sexuelle	1	1	2



PH Violence dans l'espace public

	Avr	Mai	Juin	Juil	Sep	Oct	Nov	Déc	Total
Violence physique (voie publique)			1		1		1		3
Violence physique (endroit accessible au public)	1					1	1	1	4
Violence psychique (voie publique)	1	1		1	1	1	1		6
Violence psychique (autre endroit public)					1				1
Violence psychique (endroit accessible au public)		1	1		1	1			4
Vol avec violence sans arme (voie publique)			1	1					2

PH Autre

	Jan	Fév	Mar	Juil	Août	Sep	Oct	Total
Cyberharcèlement	1	2	1	1	1	1	1	8
Fraude à l'identité	1				2		1	4



2023

FC Vol moyen de transport

	Jan	Juin	Juil	Août	Sep	Nov	Total
Vol de voiture	2		1		1		4
Vol dans les garages			1				1
Vol de vélomoteur		1		1			2
Vol de vélo	1					1	2

FC Cambriolage

	Jan	Fév	Mar	Avr	Mai	Juin	Juil	Août	Sep	Oct	Nov	Déc	Total
Cambriolage dans habitation	2	1	2	3	4	7	4	3	2	2	3	9	42
Cambriolage ds entreprise ou commerce		1	3				2			1			7
Cambriolage ds service public ou bâtiment administ		1											1
Cambriolage dans bâtiment (total)	2	3	5	3	4	7	6	3	2	3	3	9	50

FC Vol autre

	Jan	Mar	Avr	Mai	Juin	Août	Sep	Oct	Déc	Total
Vol avec violence sans arme	1	2		1	1					5
Vol dans ou sur un véhicule	1		2	2	3	10	2	1	1	22
Vol à l'étalage					1		1		1	3
Vol par ruse		1		1					1	3
Vol de métaux	1					1				2
Vol sur les chantiers			2				1			3

Criminalité ICT

	Avr	Juin	Juil	Août	Sep	Nov	Déc	Total
Fraude de cartes de paiements	1	1	1	1	2	1	1	8
Phishing		1			1	1		3



FC Autre

	Jan	Mar	Avr	Mai	Juin	Juil	Août	Sep	Oct	Déc	Total
Dégradation de voiture	1	2	1	1	1	2	2	1	4	1	16
Rixe au couteau	1										1

PH Violence intrafamiliale (VIF)

	Jan	Fév	Mar	Avr	Mai	Juin	Juil	Août	Sep	Oct	Nov	Déc	Total
VIF: physique, dans le couple	3	2		4	2	1	1	2	1		2	2	20
VIF: physique, envers des descendants										1		1	2
VIF: physique, envers d'autres membres				1			1			1			3
VIF: psychique, dans le couple			1		1		1		1	1	1		6
VIF: psychique, envers des descendants										1			1
VIF: psychique, envers d'autres membres									1	1			2

PH Drogues

	Oct	Total
Production de cannabis (culture)	1	1

PH Violence dans l'espace public

	Jan	Fév	Mar	Avr	Mai	Juin	Juil	Août	Sep	Oct	Nov	Déc	Total
Violence physique (voie publique)	1	2		2	2	2		2		3		1	15
Violence physique (autre endroit public)											1		1
Violence physique (endroit accessible au public)											1		1
Violence psychique (voie publique)	1			1			1		3	1		1	8
Violence psychique (endroit accessible au public)	1				1				2	1			5
Vol avec violence sans arme (voie publique)			1										1



PH Autre

	Jan	Fév	Mai	Août	Sep	Oct	Nov	Total
Cyberharcèlement	1		1	1	1	2	1	7
Fraude à l'identité		1				1		2

STATISTIQUES POLICIERES DE CRIMINALITE

LIEU DE PERPETRATION: COMMUNE

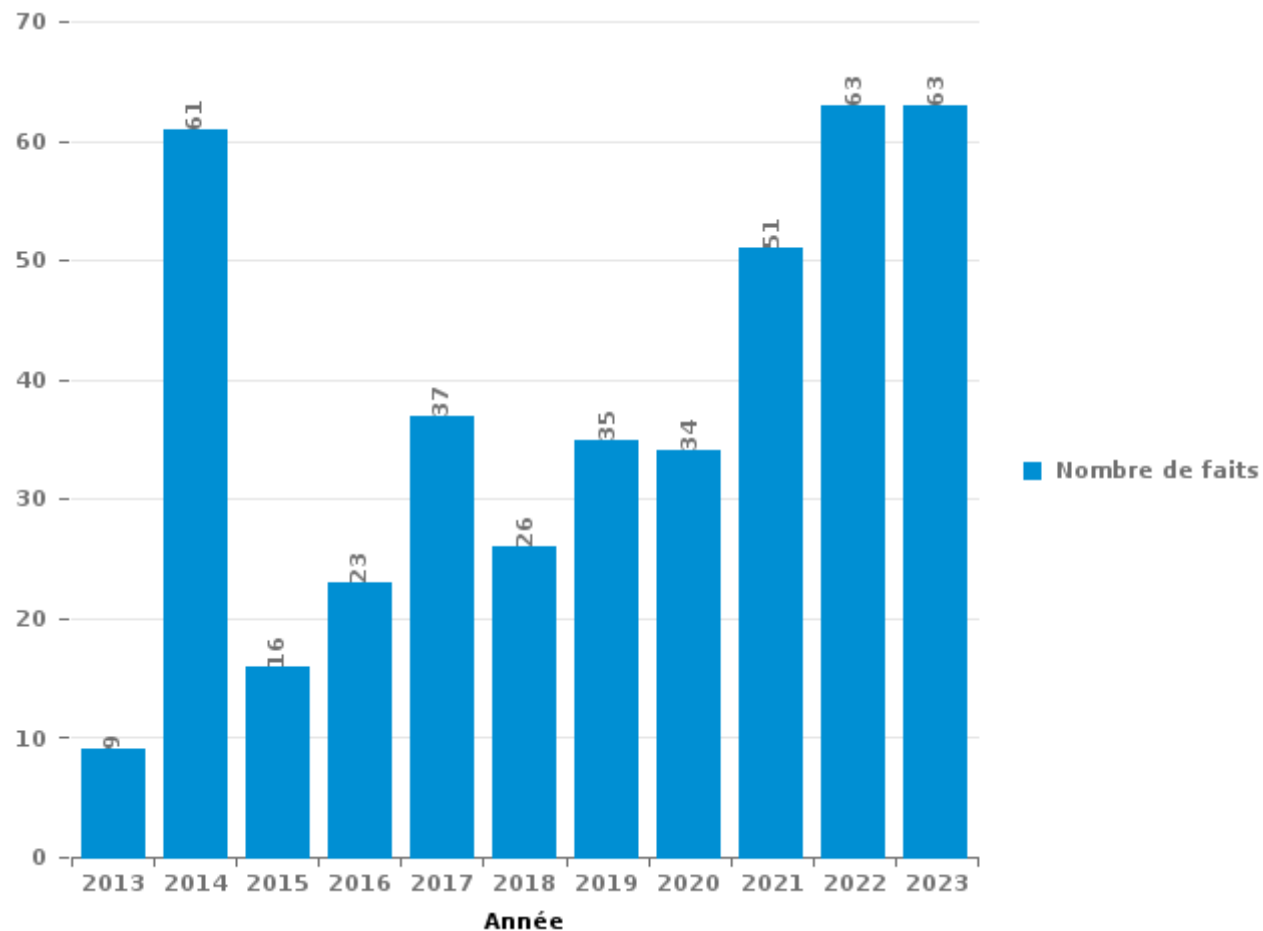
Sombreffe

PARTIE III : ICT



Sombreffe

Nombre total de délits avec un élément ICT/online, depuis 2013





Criminalité ICT/online au sens strict

Infractions (exhaustif)

	2013	2014	2015	2016	2017	2018	2019	2020	2021	2022	2023
Criminalité informatique: Faux en informatique:										1	
Criminalité informatique: Fraude informatique:	3	43	6	3	15	9	16	15	14	19	28
Criminalité informatique: Hacking:	1	1			1					1	3
Criminalité informatique: Sabotage:		1									
Total:	4	45	6	3	16	9	16	15	14	21	31

Figures criminelles (à considérer spécifiquement – ne pas additionner avec d'autres éléments – risque de double comptage!)

	2013	2014	2015	2016	2017	2018	2019	2020	2021	2022	2023
Fraude de cartes de paiements	3	17	5	1	5	2	4	4	2	1	8
Phishing											3
Shouldersurfing			1				1				



Criminalité ICT/online au sens large

Infractions (uniquement si code-fait existe)

	2013	2014	2015	2016	2017	2018	2019	2020	2021	2022	2023
Fraude: Escroquerie: Fraude par internet	2	12	8	12	12	13	14	14	31	33	21
Infr. contre autres valeurs morales et sentiments: Cyberlokkig (leurre de mineur par ICT):				1							
Infr. contre les moeurs: Grooming (contact par ICT avec mineur < 16 ans):			1	1							
Infr. contre les moeurs: Pornographie infantine: Accès pornographie infantine via technologie					2	1		2			
Total:	2	12	9	14	14	14	14	16	31	33	21

Figures criminelles (à considérer spécifiquement – ne pas additionner avec d'autres éléments – risque de double comptage!)

	2013	2014	2016	2017	2018	2019	2020	2021	2022	2023
Cyberharcèlement	2	4	6	2	3	4	3	1	8	7

STATISTIQUES POLICIERES DE CRIMINALITE

LIEU DE PERPETRATION: COMMUNE

Sombreffe

PARTIE IV : DESTINATION LIEU



Sombreffe

Vol et extorsion

	2000	2013	2014	2015	2016	2017	2018	2019	2020	2021	2022	2023
Habitation: maison	80	69	63	52	42	42	79	44	30	34	28	39
Voie publique	36	27	34	45	35	33	40	43	21	12	19	25
Magasin	14	16	14	11	8	7	9	6	10	6	6	9
Habitation: allée	21	7	6	15	10	17	7	8	7	2	3	5
Entreprise	20	10	4	6	8	7	7	5	10	9	4	6
Parking	5	6	16	11	5	11	6	6	2	2	3	6
Habitation: dépendances	11	4	5	8	7	4	2	2	3	6	2	4
Inconnue	14	7	4	3	6	4	6	2		1	7	
Horeca	8	11	7	7	9	1	1	1		3	1	1
Autre	2	3	2	6	2		6	1	1	1	1	2
Chantier	5	2	2	3	2	2	2		1		1	3
Habitation: non précisée	6	1	2	1	1	1	1	2	2	1	1	4
Habitation: appartement			1	1	2	4	4	1	1	4	1	3
Habitation: garage	1	4		3	3		3	1	3		4	
Banque / institution financière	1	1	3	2		5	1	3				
Cimetière	1		8	2	2	1						2
Station essence	1	2		2	2				1	3	4	
Culture et loisirs	2	1			5	2	2	1				1
Institution d'enseignement		4	3		1		2	3			1	
Moyen de transport: voiture	1				1		7	1		1	1	
Service public		5		1		3	1		1		1	
Terrain		2	1	1		2	1	2	1	1		
Infrastructure sportive	2	2	1		3						1	
Médecin / dentiste / pharmacien		1	1	2	1		2	1				
Habitation: autre	2						1	2	1			1
Service		1			1	1		1	1	1		1
Stade	2	2			1				2			
Maison de débauche		2	2			1		1				
Bâtiment administratif	2		1	2								
Moyen de transport: camion					1			1	1		1	1
Edifice religieux / lieu du culte	1					1			1			1
Maison de repos		2	1				1					
Station de bus / métro et gare de chemin de fer						1						1
Aéroport		1										
Moyen de transport: train / tram / métro												1
Total	238	193	181	184	158	150	191	138	100	87	90	116

FPF/DGR/DRI/BIPOL - Statistiques policières de criminalité (date de clôture: 19/04/2024)
 Les données pour les années 2001 jusqu'à 2012 ne sont plus publiées mais restent disponibles sur demande auprès du service BIPOL.



Dégradation de la propriété

	2000	2013	2014	2015	2016	2017	2018	2019	2020	2021	2022	2023
Voie publique	12	9	10	11	10	13	17	14	11	7	13	12
Habitation: résidence principale	18	11	7	2	2	9		7	4	4	7	11
Parking	2	3	4	4	1	1	3	5	1	4	5	3
Habitation: allée	3	2	4	3	4		4	4	1		2	1
Entreprise	10		2			2		2				1
Terrain	3		2	1		1	2		1		4	
Habitation: jardin	3		2		1		1				3	
Habitation: dépendances	2	1			1		1		2		2	
Habitation: non précisée	3	1					1	2			1	
Institution d'enseignement	4	1			2				1			
Inconnue	2	1	2					1		1		
Culture et loisirs	1					1		2		1		
Habitation: garage			1	1					1		1	1
Maison de débauche		1	3				1					
Autre		1								1	1	1
Chantier	2	1				1						
Horeca	1	1		1								1
Bâtiment administratif	1	1					1					
Infrastructure sportive	1									2		
Magasin	1									2		
Service public		1				1						1
Cimetière								1				1
Station essence	1							1				
Edifice religieux / lieu du culte						1						
Habitation: résidence secondaire	1											
Maison de repos		1										
Moyen de transport: autre								1				
Moyen de transport: voiture								1				
Service						1						
Stade			1									
Total	71	36	38	23	21	31	31	41	22	22	39	33



Sombreffe

Infractions contre l'intégrité physique

	2000	2013	2014	2015	2016	2017	2018	2019	2020	2021	2022	2023
Habitation	13	10	9	10	10	11	12	13	18	14	20	22
Voie publique	9	7	10	8	12	8	12	11	8	6	8	14
Horeca	4	3	5	2				2			1	1
Habitation: allée	1	2	3		2	2			1			2
Entreprise	1	1			1		2				1	1
Maison de débauche		1	2	1					1	1		1
Institution d'enseignement		2		1	1						1	1
Inconnue	1		1		1					1	1	
Culture et loisirs	2	1								1		
Magasin						1	1		1	1		
Terrain		1	1					1				1
Habitation: jardin			1		1						1	
Parking		1		1						1		
Station essence										1	1	1
Edifice religieux / lieu du culte	1											
Infrastructure sportive											1	
Maison de repos						1						
Moyen de transport: autre									1			
Total	32	29	32	23	28	23	27	27	30	26	35	44

FPF/DGR/DRI/BIPOL - Statistiques policières de criminalité (date de clôture: 19/04/2024)
 Les données pour les années 2001 jusqu'à 2012 ne sont plus publiées mais restent disponibles sur demande auprès du service BIPOL.

STATISTIQUES POLICIERES DE CRIMINALITE

LIEU DE PERPETRATION: COMMUNE

Sombreffe

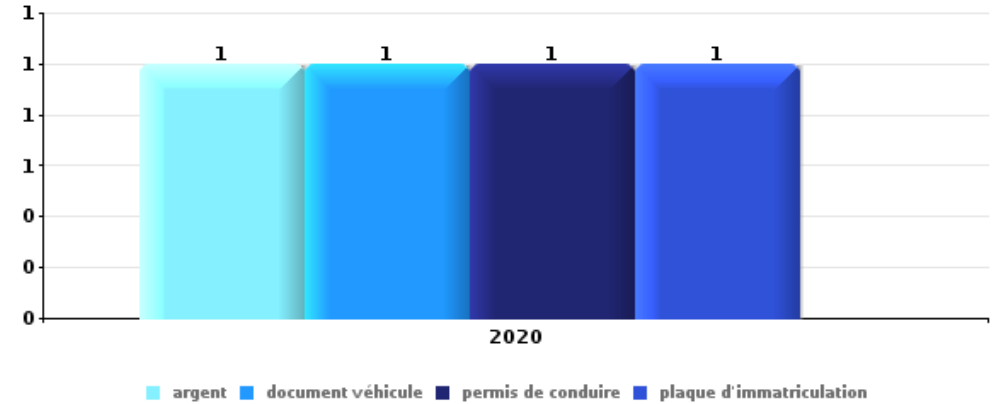
PARTIE V : OBJETS ET MOYENS DE TRANSPORT



Sombreffe

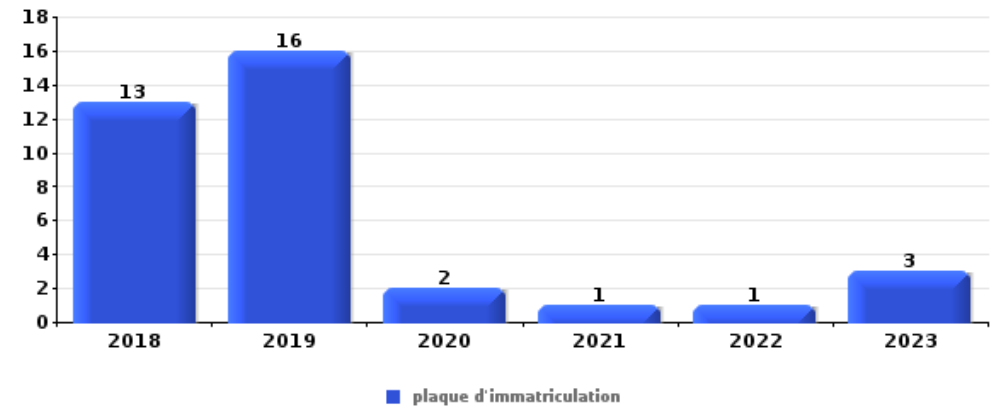
Vol à main armée

Top 5 Objets volés (sbd nombre de faits)		2018	2019	2020	2021	2022	2023
1	argent			1			
1	document véhicule			1			
1	permis de conduire			1			
1	plaque d'immatriculation			1			



Vol dans ou sur un véhicule

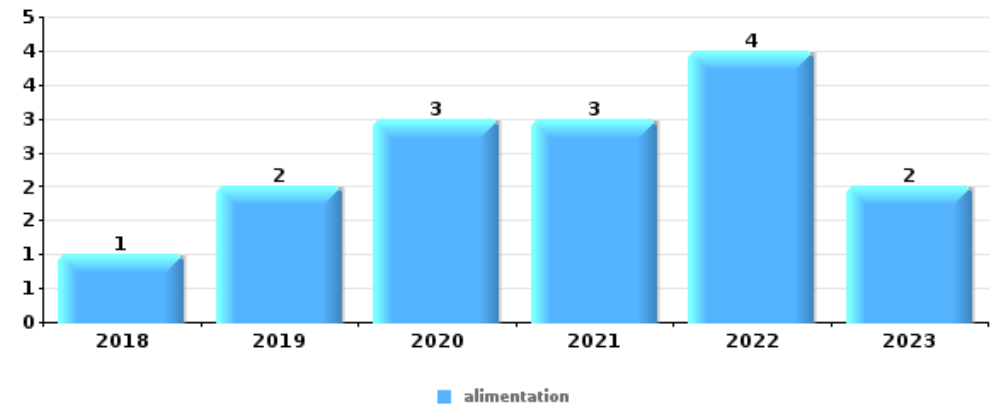
Top 5 Objets volés (sbd nombre de faits)		2018	2019	2020	2021	2022	2023
1	plaque d'immatriculation	13	16	2	1	1	3
2	outillage	3	5	2	3	3	5
3	permis de conduire	9			2		5
4	argent	6	1	2	1	1	4
4	carte bancaire / carte de crédit	6		1	1	1	6
4	carte d'identité / passeport	9			2		4





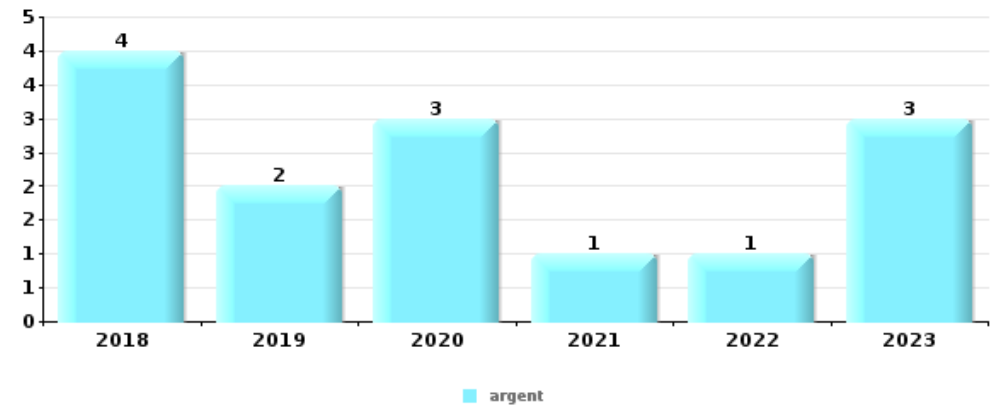
Vol à l'étalage

Top 5 Objets volés (sbd nombre de faits)		2018	2019	2020	2021	2022	2023
1	alimentation	1	2	3	3	4	2
2	tabac	1				2	1
3	outillage					1	
3	parfum / produit de beauté	1					



Cambrilage ds entreprise ou commerce

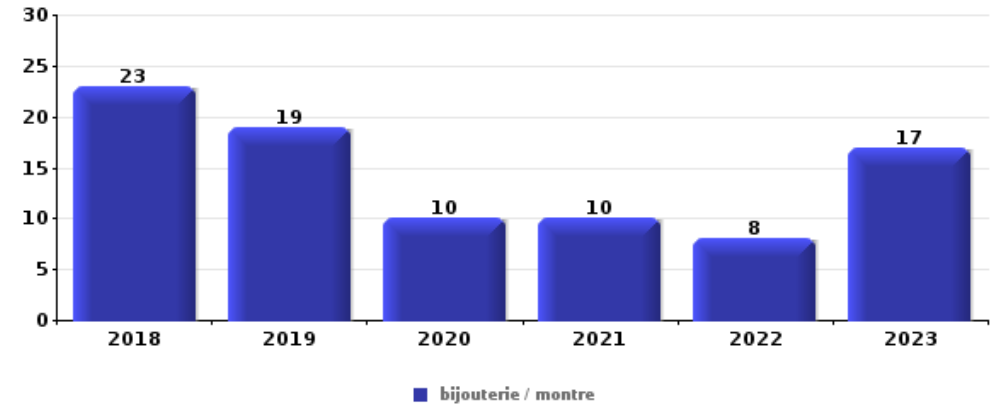
Top 5 Objets volés (sbd nombre de faits)		2018	2019	2020	2021	2022	2023
1	argent	4	2	3	1	1	3
2	outillage	3		2	1		1
3	métaux	2		2	1		
3	pièce de moyen de transport	1		3	1		
5	coffre-fort / coffret (argent) / caisse	1		1			1
5	multimédia	1					2
5	ordinateur et accessoires	2					1
5	plaque d'immatriculation	1				1	1





Cambrassage dans habitation

Top 5 Objets volés (sbd nombre de faits)		2018	2019	2020	2021	2022	2023
1	bijouterie / montre	23	19	10	10	8	17
2	argent	23	13	6	6	8	12
3	ordinateur et accessoires	17	16	2	2	3	4
4	multimédia	17	9	4	1	3	5
5	vêtement	11	6	3	3	1	2



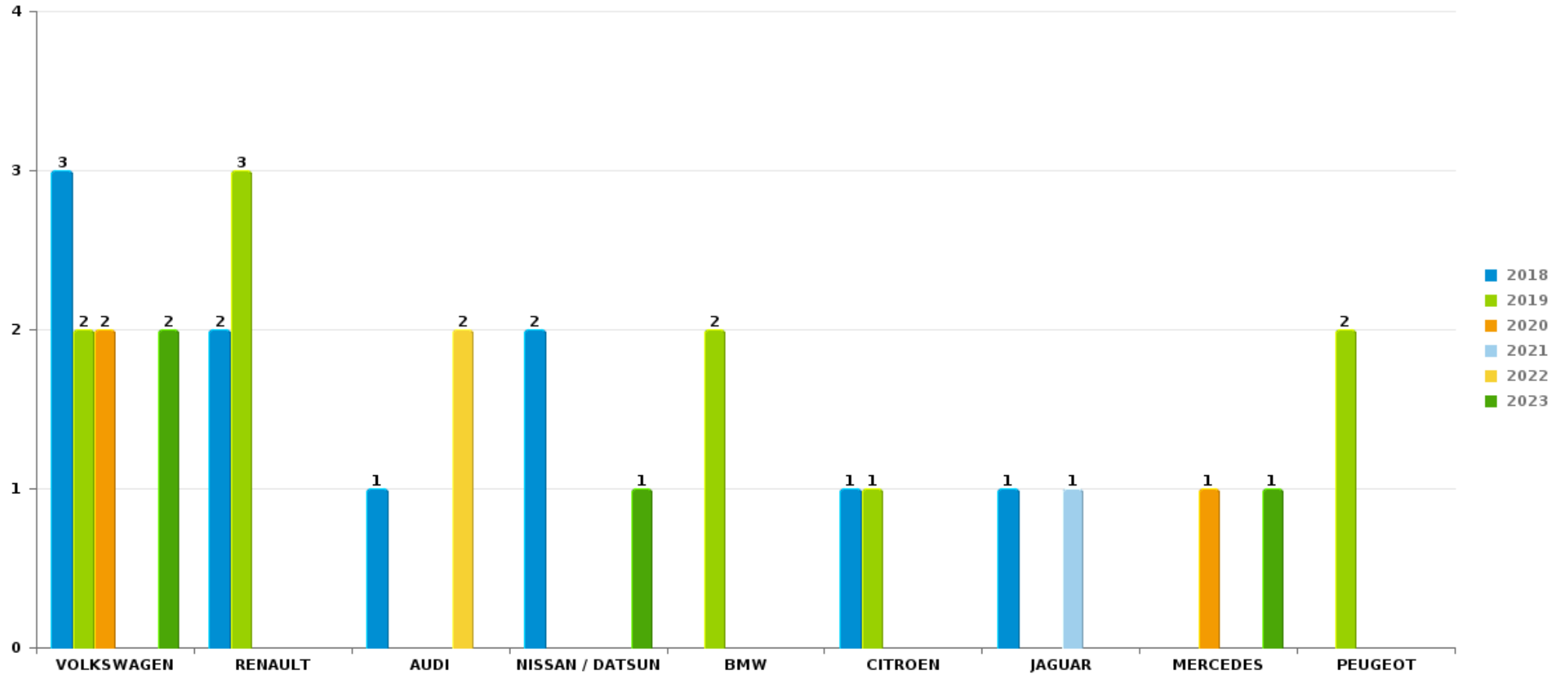
Remarque: en ce qui concerne les objets, aucun total n'est reproduit étant donné que plusieurs objets peuvent avoir été volés lors d'un même fait.



Sombreffe

Vol de voiture

Nombre de voitures volées par marque (Top 5)



STATISTIQUES POLICIERES DE CRIMINALITE

LIEU DE PERPETRATION: COMMUNE

Sombreffe

PARTIE VI : SUSPECTS



Partie 1: Niveau FAITS (comptage du nombre de faits pour lesquels un certain type de suspect est impliqué)

1.1. Nombre d'infractions selon le sexe des suspects identifiés (par catégorie principale)

Étant donné que, tant un suspect identifié masculin qu'un suspect identifié féminin peuvent être impliqués lors d'un même fait, il est possible que la somme des colonnes «Hommes» et «Femmes» soit supérieure à la valeur de la colonne «Total...» (voir également la note méthodologique)

Sombreffe

2023

Catégorie principale / Sexe	Nombre total de faits avec au moins 1 suspect	Hommes	%	Femmes	%
Drogues	12	11	91,7%	2	16,7%
Infr. contre l'intégrité physique	12	12	100,0%	2	16,7%
Armes et explosifs	11	10	90,9%	1	9,1%
Infr. contre la sécurité publique	7	7	100,0%		
Vol et extorsion	5	5	100,0%	2	40,0%
Infr. contre autres valeurs morales et sentiments	3	3	100,0%		
Dégradation de la propriété	2	1	50,0%	1	50,0%
Fraude	2	2	100,0%	1	50,0%
Infr. contre l'autorité publique	2	2	100,0%		
Code pénal social	1	1	100,0%		
Criminalité informatique	1	1	100,0%		
Ivresse et alcool	1	1	100,0%		
Registre de population	1			1	100,0%
Total	60	56	93,3%	10	16,7%



1.2. Nombre d'infractions selon le sexe des suspects identifiés (par figure criminelle)

Étant donné que, tant un suspect identifié masculin qu'un suspect identifié féminin peuvent être impliqués lors d'un même fait, il est possible que la somme des colonnes «Hommes» et «Femmes» soit supérieure à la valeur de la colonne «Total...» (voir également la note méthodologique)

Sombreffe

2023

FC Vol moyen de transport

Figure criminelle / Sexe	Nombre total de faits avec au moins 1 suspect identifié	Hommes	%	Femmes	%
Vol de vélomoteur	1	1	100,0%	1	100,0%
Total	PA	PA	PA	PA	PA

FC Vol autre

Figure criminelle / Sexe	Nombre total de faits avec au moins 1 suspect identifié	Hommes	%
Vol dans ou sur un véhicule	1	1	100,0%
Vol à l'étalage	2	2	100,0%
Total	PA	PA	PA

Criminalité ICT

Figure criminelle / Sexe	Nombre total de faits avec au moins 1 suspect identifié	Hommes	%
Fraude de cartes de paiements	1	1	100,0%
Total	PA	PA	PA

CRIMINALITE ENREGISTREE: SUSPECTS



FC Autre

Figure criminelle / Sexe	Nombre total de faits avec au moins 1 suspect identifié	Hommes	%	Femmes	%
Dégradation de voiture	1			1	100,0%
Rixe au couteau	1	1	100,0%	1	100,0%
Total	PA	PA	PA	PA	PA

PH Violence intrafamiliale (VIF)

Figure criminelle / Sexe	Nombre total de faits avec au moins 1 suspect identifié	Hommes	%	Femmes	%
VIF: physique, dans le couple	7	7	100,0%	1	14,3%
VIF: physique, envers des descendants	1	1	100,0%	1	100,0%
VIF: physique, envers d'autres membres	1	1	100,0%		
VIF: psychique, dans le couple	3	3	100,0%		
VIF: psychique, envers des descendants	1	1	100,0%		
VIF: psychique, envers d'autres membres	2	2	100,0%		
Total	PA	PA	PA	PA	PA

PH Drogues

Figure criminelle / Sexe	Nombre total de faits avec au moins 1 suspect identifié	Hommes	%
Production de cannabis (culture)	1	1	100,0%
Total	PA	PA	PA

CRIMINALITE ENREGISTREE: SUSPECTS



PH Violence dans l'espace public

Figure criminelle / Sexe	Nombre total de faits avec au moins 1 suspect identifié	Hommes	%
Violence physique (voie publique)	4	4	100,0%
Violence physique (endroit accessible au public)	1	1	100,0%
Violence psychique (voie publique)	2	2	100,0%
Violence psychique (endroit accessible au public)	2	2	100,0%
Total	PA	PA	PA

PH Autre

Figure criminelle / Sexe	Nombre total de faits avec au moins 1 suspect identifié	Hommes	%
Cyberharcèlement	4	4	100,0%
Total	PA	PA	PA



1.3. Nombre d'infractions selon l'âge des suspects identifiés (par catégorie principale)

Étant donné que, tant un suspect identifié mineur qu'un suspect identifié majeur peuvent être impliqués lors d'un même fait, il est possible que la somme des colonnes «Mineur» et «Majeur» soit supérieure à la valeur de la colonne «Total...» (voir également la note méthodologique)

Sombreffe

2023

Catégorie principale / Âge	Nombre total de faits avec au moins 1 suspect identifié	Mineur	%	Majeur	%
Drogues	12			12	100,0%
Infr. contre l'intégrité physique	12			12	100,0%
Armes et explosifs	11	1	9,1%	10	90,9%
Infr. contre la sécurité publique	7			7	100,0%
Vol et extorsion	5			5	100,0%
Infr. contre autres valeurs morales et sentiments	3	1	33,3%	2	66,7%
Dégradation de la propriété	2			2	100,0%
Fraude	2			2	100,0%
Infr. contre l'autorité publique	2			2	100,0%
Code pénal social	1			1	100,0%
Criminalité informatique	1			1	100,0%
Ivresse et alcool	1			1	100,0%
Registre de population	1			1	100,0%
Total	60	2	3,3%	58	96,7%



1.4. Nombre d'infractions selon l'âge des suspects identifiés (par figure criminelle)

Étant donné que, tant un suspect identifié mineur qu'un suspect identifié majeur peuvent être impliqués lors d'un même fait, il est possible que la somme des colonnes «Mineur» et «Majeur» soit supérieure à la valeur de la colonne «Total...»
(voir également la note méthodologique)

Sombreffe

2023

FC Vol moyen de transport

Figure criminelle / Âge	Nombre total de faits avec au moins 1 suspect identifié	Majeur	%
Vol de vélomoteur	1	1	100,0%
Total	PA	PA	PA

FC Vol autre

Figure criminelle / Âge	Nombre total de faits avec au moins 1 suspect identifié	Majeur	%
Vol dans ou sur un véhicule	1	1	100,0%
Vol à l'étalage	2	2	100,0%
Total	PA	PA	PA

Criminalité ICT

Figure criminelle / Âge	Nombre total de faits avec au moins 1 suspect identifié	Majeur	%
Fraude de cartes de paiements	1	1	100,0%
Total	PA	PA	PA

FC Autre

Figure criminelle / Âge	Nombre total de faits avec au moins 1 suspect identifié	Majeur	%
Dégradation de voiture	1	1	100,0%
Rixe au couteau	1	1	100,0%
Total	PA	PA	PA

CRIMINALITE ENREGISTREE: SUSPECTS



PH Violence intrafamiliale (VIF)

Figure criminelle / Âge	Nombre total de faits avec au moins 1 suspect identifié	Mineur	%	Majeur	%
VIF: physique, dans le couple	7			7	100,0%
VIF: physique, envers des descendants	1			1	100,0%
VIF: physique, envers d'autres membres	1			1	100,0%
VIF: psychique, dans le couple	3			3	100,0%
VIF: psychique, envers des descendants	1			1	100,0%
VIF: psychique, envers d'autres membres	2	1	50,0%	1	50,0%
Total	PA	PA	PA	PA	PA

PH Drogues

Figure criminelle / Âge	Nombre total de faits avec au moins 1 suspect identifié	Majeur	%
Production de cannabis (culture)	1	1	100,0%
Total	PA	PA	PA

PH Violence dans l'espace public

Figure criminelle / Âge	Nombre total de faits avec au moins 1 suspect identifié	Majeur	%
Violence physique (voie publique)	4	4	100,0%
Violence physique (endroit accessible au public)	1	1	100,0%
Violence psychique (voie publique)	2	2	100,0%
Violence psychique (endroit accessible au public)	2	2	100,0%
Total	PA	PA	PA

PH Autre

Figure criminelle / Âge	Nombre total de faits avec au moins 1 suspect identifié	Mineur	%	Majeur	%
Cyberharcèlement	4	1	25,0%	3	75,0%
Total	PA	PA	PA	PA	PA



Partie 2: Niveau SUSPECTS-FAIT (comptage du nombre de combinaisons suspect-fait)

2.1. Nombre de suspects-fait selon le sexe des suspects identifiés (TOP 5 des catégories principales)

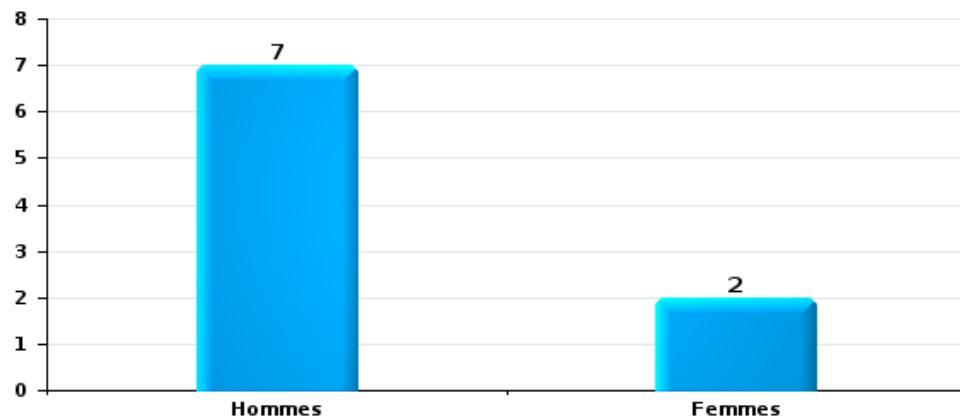
Lorsqu'un même suspect a commis plusieurs faits durant la période considérée, il est aussi comptabilisé plusieurs fois (voir également la note méthodologique)

Sombreffe

2023

Vol et extorsion

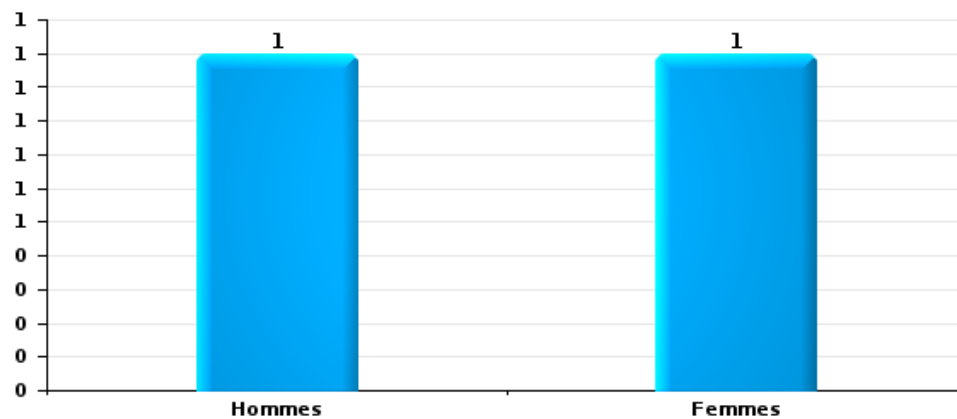
Nombre de suspects-fait selon le sexe





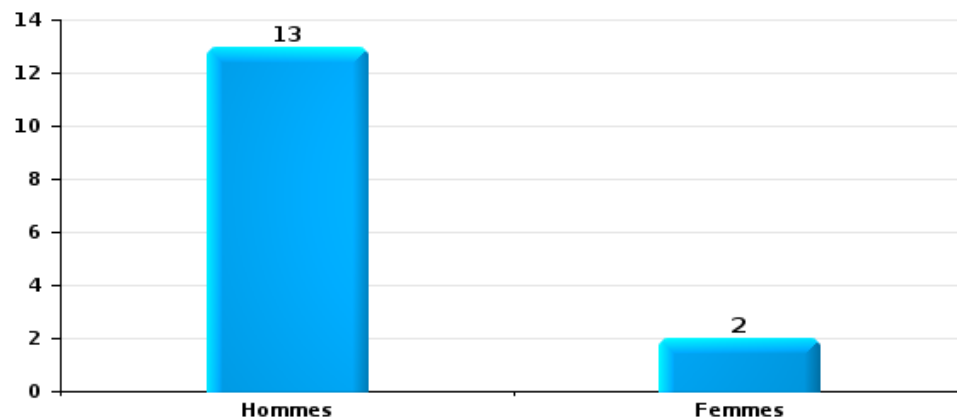
Dégradation de la propriété

Nombre de suspects-fait selon le sexe



Infr. contre l'intégrité physique

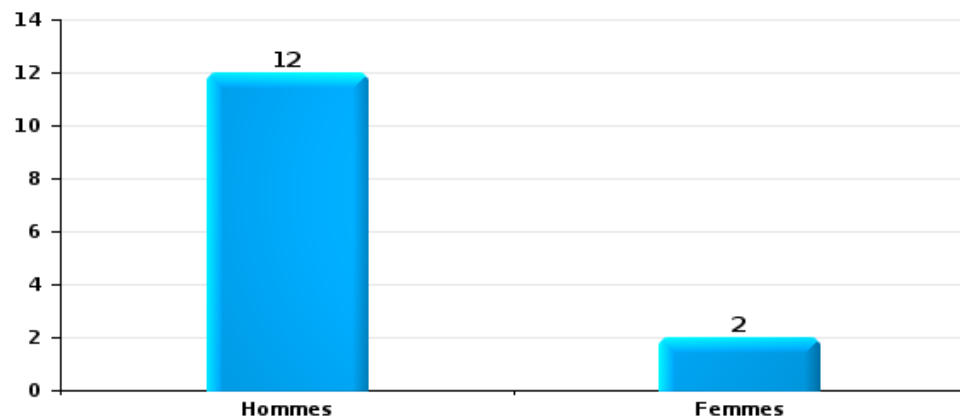
Nombre de suspects-fait selon le sexe





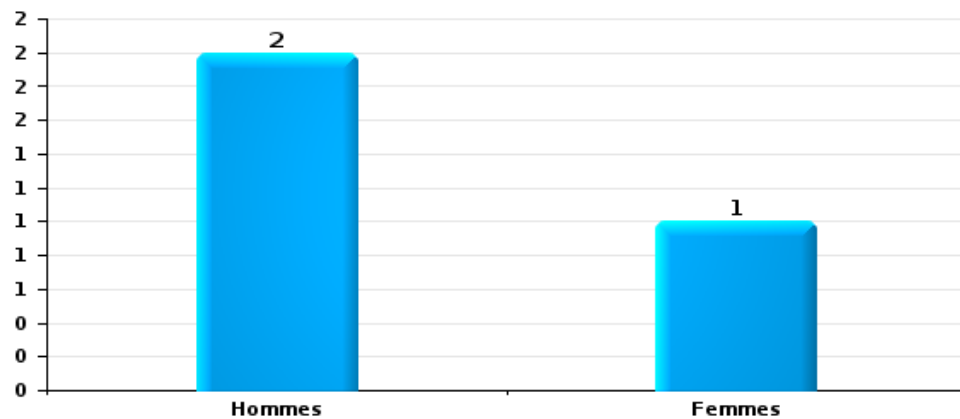
Drogues

Nombre de suspects-fait selon le sexe



Fraude

Nombre de suspects-fait selon le sexe





2.2. Nombre de suspects-fait selon le sexe des suspects identifiés (TOP 5 des figures criminelles)

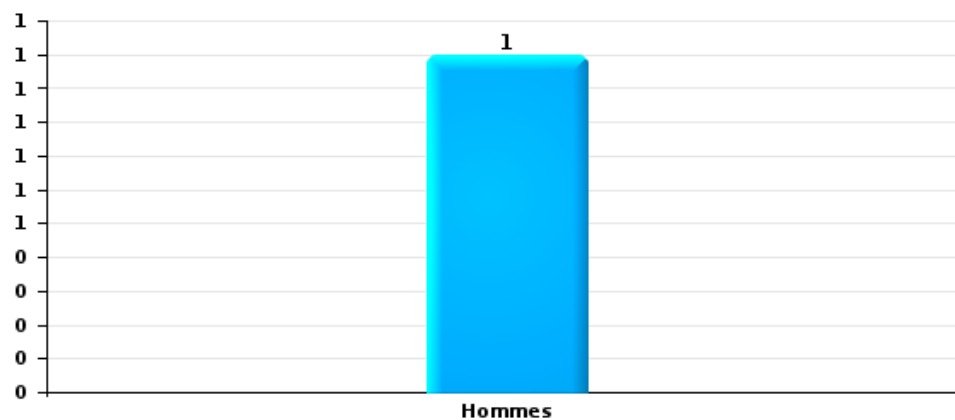
Lorsqu'un même suspect a commis plusieurs faits durant la période considérée, il est aussi comptabilisé plusieurs fois (voir également la note méthodologique)

Sombreffe

2023

Vol dans ou sur un véhicule

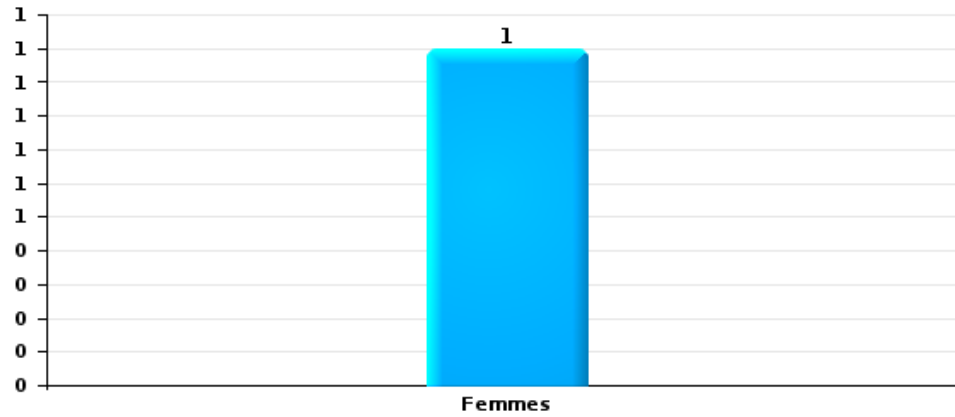
Nombre de suspects-fait selon le sexe





Dégradation de voiture

Nombre de suspects-fait selon le sexe





2.3. Nombre de suspects-fait selon l'âge des suspects identifiés (TOP 5 des catégories principales)

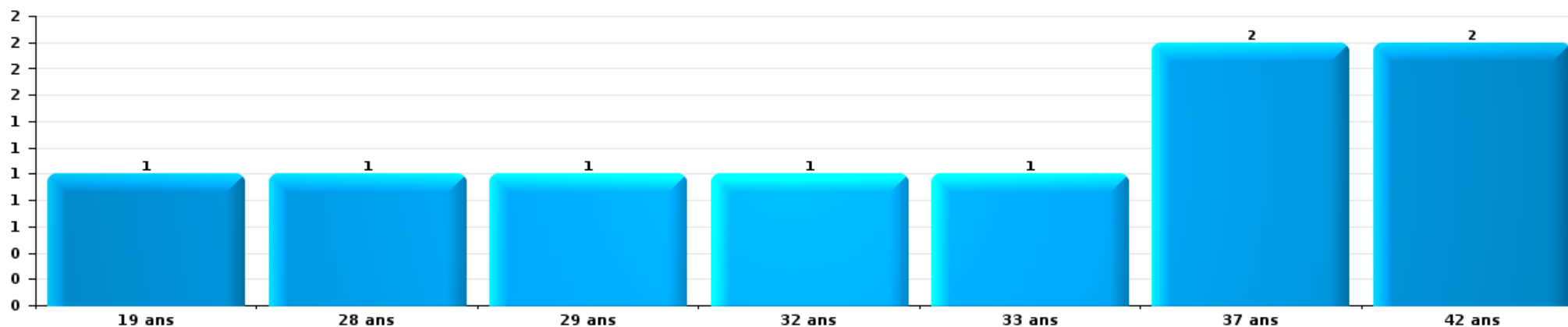
1) Lorsqu'un même suspect a commis plusieurs faits durant la période considérée, il est aussi comptabilisé plusieurs fois, qu'il ait le même âge ou non – 2) Les suspects au-dessous de 14 ans et à partir de 90 ans ne sont pas repris dans le tableau (voir également la note méthodologique)

Sombreffe

2023

Vol et extorsion

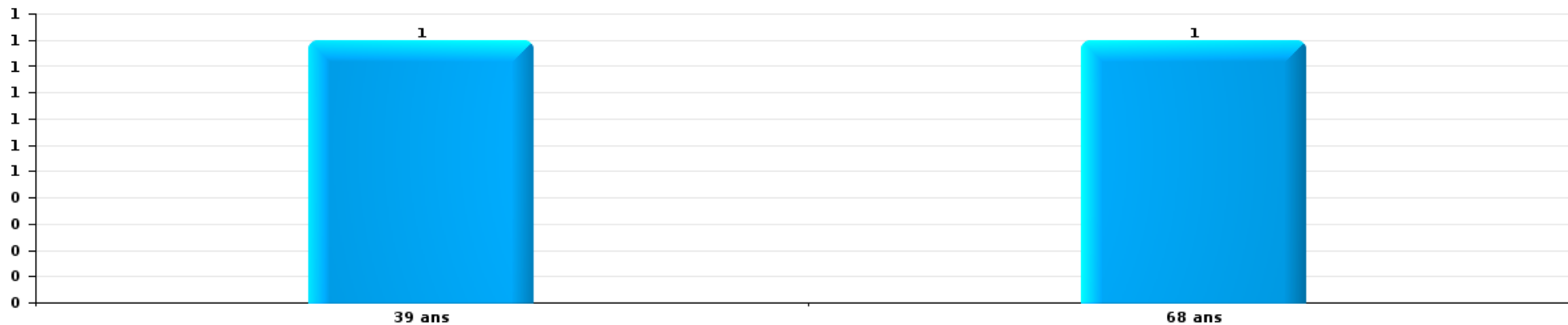
Nombre de suspects-fait par âge (chronologique)





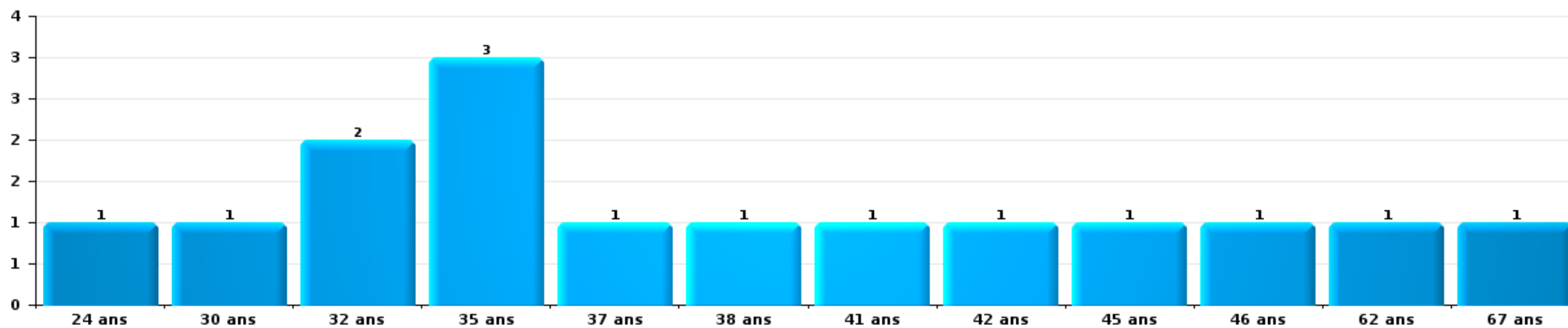
Dégradation de la propriété

Nombre de suspects-fait par âge (chronologique)



Infr. contre l'intégrité physique

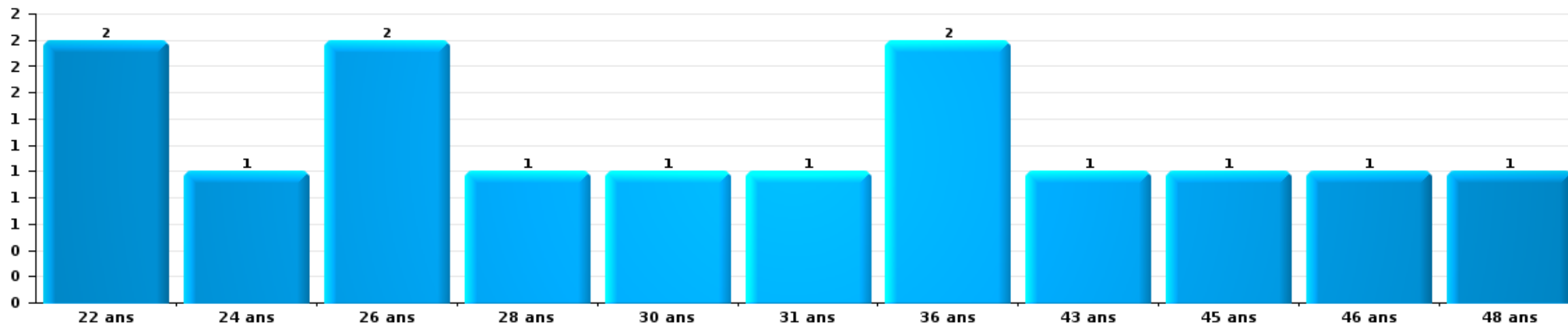
Nombre de suspects-fait par âge (chronologique)





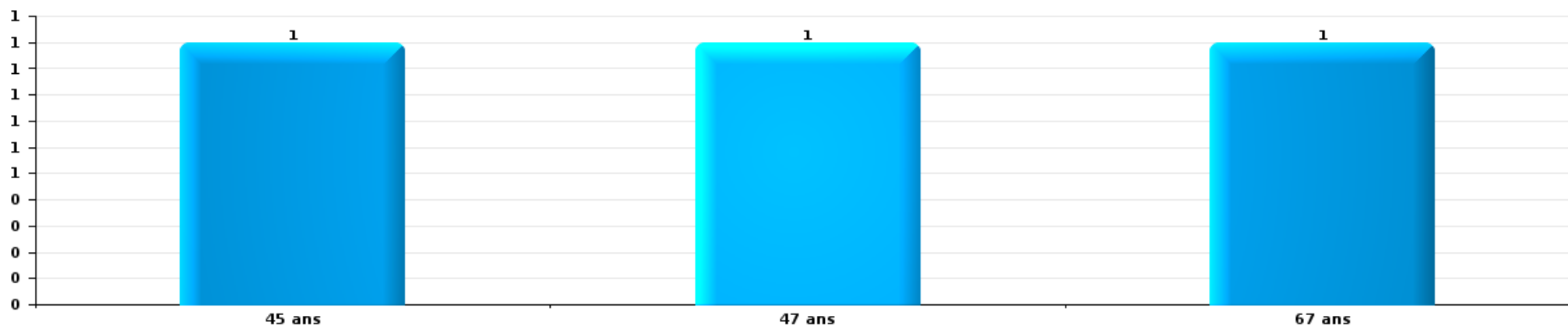
Drogues

Nombre de suspects-fait par âge (chronologique)



Fraude

Nombre de suspects-fait par âge (chronologique)





2.4. Nombre de suspects-fait selon l'âge des suspects identifiés (TOP 5 des figures criminelles)

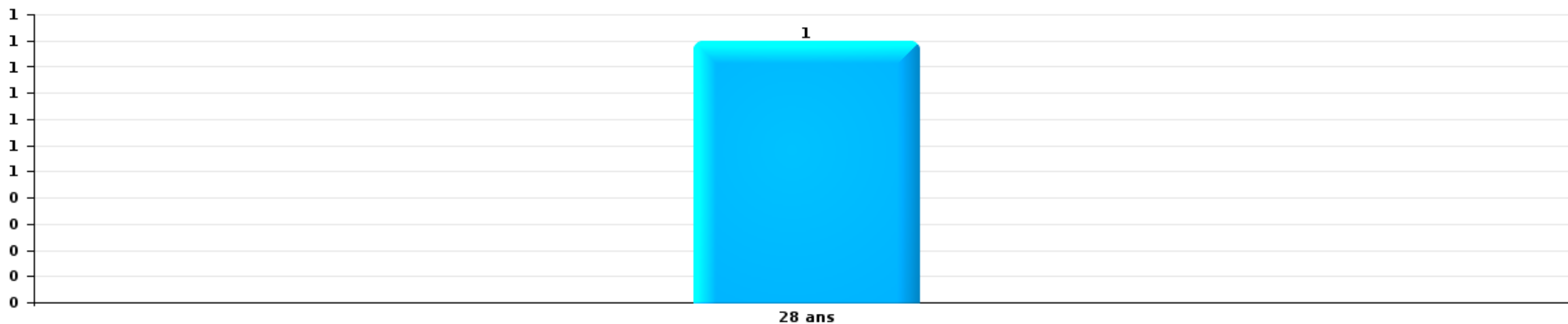
1) Lorsqu'un même suspect a commis plusieurs faits durant la période considérée, il est aussi comptabilisé plusieurs fois, qu'il ait le même âge ou non – 2) Les suspects au-dessous de 14 ans et à partir de 90 ans ne sont pas repris dans le tableau (voir également la note méthodologique)

Sombrefe

2023

Vol dans ou sur un véhicule

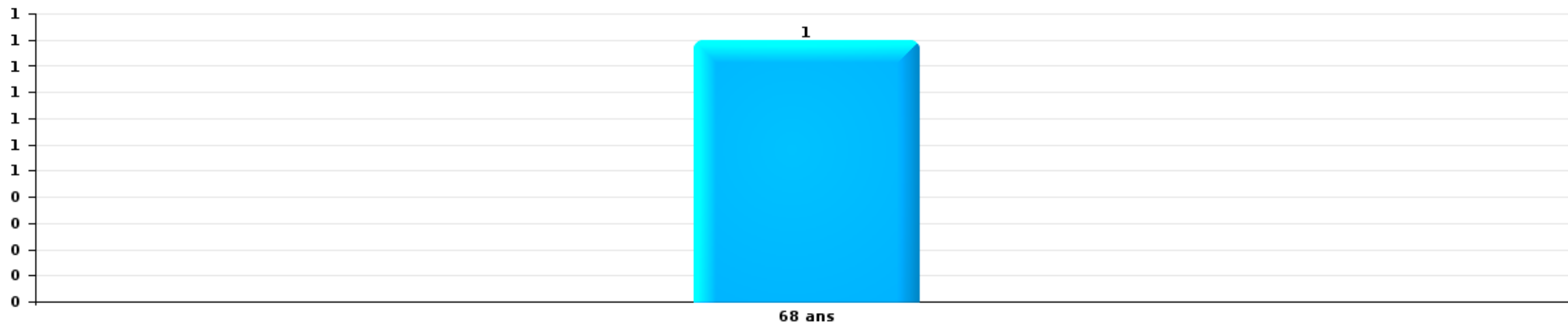
Nombre de suspects-fait par âge (chronologique)





Dégradation de voiture

Nombre de suspects-fait par âge (chronologique)



STATISTIQUES POLICIERES DE CRIMINALITE

LIEU DE PERPETRATION: COMMUNE

Sombreffe

***ANNEXE I: DETAIL PAR CATEGORIE DE DELIT
CODE PENAL***

Infraction Code pénal

Infr. contre l'intégrité physique

			2000	2013	2014	2015	2016	2017	2018	2019	2020	2021	2022	2023
Assassinat	Empoisonnement (assassinat)	Tent.						1						
	Autres	Tent.		1	1									
		Sous-total		1	1			1						
Torture et maltraitance	Traitement inhumain	Acc.		1										
	Traitement dégradant	Acc.					1							1
		Sous-total		1			1							1
Coups et/ou blessures vol. en sphère familiale	Entre partenaires ou ex-partenaires	Acc.	3	9	10	8	9	8	5	9	12	6	5	20
	Lors d'un différend familial en général	Acc.	7											
	Par les parents envers un mineur	Acc.				1	1	1	2	1	3	2	1	2
	Envers les parents	Acc.	2	1			1		1	1	1	2	6	2
	Envers d'autres ascendants directs ou collatéraux	Acc.				1			1		1			
		Sous-total	12	10	10	10	11	9	9	9	11	17	10	12
Coups et/ou blessures vol. hors sphère familiale	Bagarres (=coups réciproques)	Acc.	3	4	5	1	2	5	2	5	3	2	6	4
	Coups envers fonctionnaire de police	Acc.		1										
	Envers un mineur par une pers. ayant autorité	Acc.		1								1	2	1
	Envers un mineur qualité de l'auteur inconnue	Acc.	1	1								2	1	1
	Envers pers. vulnérable (qualité auteur inconnue)	Acc.					1							1
	Coups envers profession médicale	Acc.				1								
	Non spécifié	Acc.	11	9	12	9	9	6	9	8	7	9	8	10
	Sous-total	15	16	17	11	11	12	11	13	13	10	14	17	17
Abstention coupable		Acc.										1		
		Sous-total										1		
Autres infr. volontaires, c/ l'intégrité phys.	Délaissement d'enfant ou personne vulnérable	Acc.							1				1	
	Abandon d'enfant dans le besoin	Acc.								1				
	Entrave méchante à la circulation	Acc.	1	1	2	2	4		4	1			2	
		Acc.			1		1		1		3	1	2	2
	Voies de faits et violences légères	Tent.							1					
	Sous-total	1	1	3	2	5		7	2	2	3	1	5	2
Infr. involontaires contre l'intégrité physique	Coups et/ou blessures involontaires	Acc.	4		1			1					1	
	Morsure de chien	Acc.								1				
		Sous-total	4		1			1		1			1	
		Total	32	29	32	23	28	23	27	27	30	26	35	44

Infr. contre la liberté individuelle

		2000	2013	2014	2015	2016	2017	2018	2019	2020	2021	2022	2023
Prise d'otages	Acc.	1											
	Sous-total	1											
Détention par un particulier	Acc.			1					1	1	1	1	
	Sous-total			1					1	1	1	1	
	Total	1		1					1	1	1	1	

Infr. contre les mœurs

			2000	2013	2014	2015	2016	2017	2018	2019	2020	2021	2022	2023
Viol n'ayant pas causé la mort	Victime 10a - 14a	Acc.	1	1				1			1			
	Victime 14a - 16a	Acc.			1							1		
	Victime 16a - 18a	Acc.			1									
	Victime majeure	Acc.	1	1		1	2			3	1	1	1	
	Sous-total		2	2	2	1	3	3	3	2	2	2	1	
Viol n'ayant pas causé la mort (nvCPS)	Victime < 16a	Acc.											1	
	Victime 16a - 18a	Acc.												1
	Victime majeure	Acc.											1	
		Tent.												1
	Sous-total											2	2	
Attentat à la pudeur avec violence / menace	Victime < 16a	Acc.			1									
	Victime majeure	Acc.	1										2	
		Sous-total	1		1								2	
Attentat à la pudeur sans violence / menace	Victime < 16a	Acc.	1	2	1		1			1				
	Victime âge inconnu	Acc.		1							1			
		Sous-total	1	3	1		1			1	1			
Pornographie infantile	Détention	Acc.			1									
	Distribution	Acc.		2	1	1					1			
	Accès pornographie infantile via technologie	Acc.						2	1		2			
		Sous-total		2	1	2		2	1		3			
Incitation à la débauche	Victime mineure	Acc.	1								1	2		
	Victime majeure	Acc.		1										
	Non spécifié	Acc.	29											
		Sous-total	30	1							1	2		
Exploitation de la débauche d'autrui	Victime majeure	Acc.					4						2	
		Sous-total					4						2	
Outrage public aux bonnes mœurs	Actions (exhibitionnisme, etc.)	Acc.		1	1	2				1		2		
	Ecrits, images, objets	Acc.	1											
		Sous-total	1	1	1	2				1		2		
Voyeurisme	Observation/enregistrement de nudité ou intimité	Acc.								1			1	
		Sous-total								1			1	
Voyeurisme via moyen technique ou autre (nvCPS)	Victime < 16a	Acc.												1
		Sous-total												1
Diffusion contenu sex. but méchant/lucrat. (nvCPS)	Victime < 16a	Acc.												1
	Victime 16a - 18a	Acc.											1	
	Victime majeure	Acc.												1
		Sous-total											1	2
Grooming (contact par ICT avec mineur < 16 ans)		Acc.			1	1								
		Sous-total			1	1								
	Total		35	9	3	8	3	9	1	6	7	6	9	5

Infr. contre autres valeurs morales et sentiments

			2000	2013	2014	2015	2016	2017	2018	2019	2020	2021	2022	2023
Harcèlement	Harcèlement par téléphone (OLD)	Acc.	4											
		Acc.	2	4	6	14	18	5	6	10	11	10	15	17
	Sous-total	6	4	6	14	18	5	6	10	11	10	15	17	
Violation de sépulture		Acc.							1					
		Sous-total							1					
Violation du secret professionnel		Acc.				1							1	
		Sous-total				1							1	
Atteinte à l'honneur	Calomnie et diffamation	Acc.	3	1	4	5	4	2	3	2	2	1	4	4
	Déclaration calomnieuse	Acc.						1						
	Imputation calomnieuse	Acc.			1	1			1					
	Injures (Délit)	Acc.			1		2	1	1		2	1	2	
		Sous-total	3	1	6	6	6	4	5	2	4	2	6	4
Vie privée	Violation de domicile par un particulier	Acc.	2		1		2		1				1	
	Violation du secret des lettres	Acc.				1								
		Sous-total	2		1	1	2		1				1	
Tapage nocturne		Acc.			1			1			1			
		Sous-total			1			1			1			
Abus faiblesses de personnes		Acc.								1		1		
		Sous-total								1		1		
Vie privée mœurs: publication identité victime		Acc.									1			
		Sous-total									1			
Cyberlokkking (leurre de mineur par ICT)		Acc.					1							
		Sous-total					1							
		Total	11	5	14	21	28	10	13	13	17	13	23	21

Infr. relative au statut juridique de l'enfant

			2000	2013	2014	2015	2016	2017	2018	2019	2020	2021	2022	2023
Non-représentation d'enfants	Par les parents	Acc.	2	2	9	1	3	7		2	6	3	3	2
	Par une personne qui en a la charge	Acc.				1	1			1	1			
		Sous-total	2	2	9	1	4	8		3	7	3	3	2
		Total	2	2	9	1	4	8		3	7	3	3	2

Vol et extorsion

			2000	2013	2014	2015	2016	2017	2018	2019	2020	2021	2022	2023
Vol avec circ. aggr.	Avec violence	Acc.	3	1	5	1		1	2	2	3		2	3
		Tent.		1				2						
	Sans violence	Acc.	89	90	65	88	63	54	88	51	35	31	38	52
		Tent.	38	18	25	20	26	19	29	20	18	23	11	23
	Sous-total		130	110	95	109	89	74	121	73	56	54	51	78
Vol sans circ. aggr.	Avec violence	Acc.		1	1			2				1		1
		Tent.			1									
	Sans violence, Vol à la tire	Acc.		5	4	2	3	1					1	
		Acc.			2									
	Sans violence, Vol d'usage	Acc.												
		Acc.	4	2	4	1	3	1	3	2	2	3	1	1
Sans violence, Vol domestique	Acc.	77	70	72	71	59	69	63	62	39	26	36	35	
	Tent.	2	4		1	3	1	2		1		1		
	Sous-total		83	82	84	75	68	74	68	64	42	31	38	37
Vol non spécifié		Acc.	19					1	1				1	
		Tent.	5				1							
	Sous-total		24			1	1	1				1		
Extorsion		Acc.		1	1			1	1	1	2			
		Tent.	1		1								2	1
	Sous-total		1	2			1	1	1	2	2			1
	Total		238	193	181	184	158	150	191	138	100	87	90	116

Fraude

		2000	2013	2014	2015	2016	2017	2018	2019	2020	2021	2022	2023
Blanchiment d'argent	Acc.		1			3	1	1	2	3	1		2
	Sous-total		1			3	1	1	2	3	1		2
Recel	Recel simple	Acc.	1	1	2		2			3	2	2	
	Recel qualifié	Acc.				1			1				
	Non spécifié	Acc.	1			1		1	1				
	Sous-total		2	1	2	2	2	1	2	3	2	2	
Grivèlerie	Carburant / lubrifiant	Acc.	1						1		1		
	Voiture de location	Acc.					1					1	
	Sous-total	1	1				1		1		1	1	
Détournement et destruction frauduleuse	Cel frauduleux	Acc.	1	1		1			1	1	1	1	1
	D'argent, de papiers, etc.	Acc.			1		1		2				
	D'objets saisis	Acc.	2		1		1						
	Non spécifié	Acc.			1						1		1
	Sous-total	5	3	1	3	1	2		3	1	2	1	2
Escroquerie	Fraude par internet	Acc.	2	7	7	9	10	13	11	13	28	31	19
		Tent.		5	1	3	2		3	1	3	2	2
	Escroquerie sans internet	Acc.	4	7	3	2	5	4	3	3	3	3	7
		Tent.		2	1	1	1	3		1		1	
	Non spécifié	Acc.											
	Sous-total	4	6	21	12	15	18	20	17	18	34	37	28
Tromperie	Marchandises vendues / travail fourni	Acc.						1					
	Monnaies	Acc.		1									
	Sous-total			1				1					
Abus de confiance et infr. apparentées	Abus de confiance	Acc.	3	7	8	3	7	5	6	7	4	7	3
	Abus des faiblesses	Acc.				1	1				2		1
	Sous-total	6	3	7	8	4	8	5	6	7	6	7	4
Abus de biens sociaux	Par des sociétés	Acc.					1						
	Non spécifié	Acc.		1		1		1					
	Autres	Acc.					1						
	Sous-total			1		1	2	1					
Infr. liées à l'insolvabilité	Par le débiteur	Acc.					1						
	Non spécifié	Acc.	1	1	2	1	1	1				1	
	Sous-total		1	1	2	1	2	1				1	
Insolvabilité frauduleuse		Acc.									1		
	Sous-total										1		
Chèques sans provision		Acc.			1								
		Tent.											
	Sous-total	4			1								
	Total	20	17	33	28	27	36	30	31	32	47	49	36

Dégradation de la propriété

			2000	2013	2014	2015	2016	2017	2018	2019	2020	2021	2022	2023
Incendie volontaire	Dans lieu habité (de nuit)	Acc.			1		1				1		1	
		Tent.	1					1						
	Dans un autre lieu (de jour)	Acc.	1		3		1	1	2			1	1	
	Dans un autre lieu (de nuit)	Acc.	2	2	4		2	1	1	4	3			
	Dans un autre lieu (moment indéterminé)	Acc.		1										
		Sous-total	4	3	8		4	3	3	4	4	1	2	
Incendie involontaire		Acc.	6	4	1					1	4	3	7	5
		Sous-total	6	4	1					1	4	3	7	5
Destruction, dénaturation, dégradation	Avec circ. aggr.	Acc.	5			1		1	1	1		1		
	Non spécifié	Acc.								1				
		Sous-total	5			1		1	1	2		1		
Vandalisme	Sur véhicules	Acc.	22	13	17	16	10	13	22	22	11	9	21	16
		Tent.				1								
	Sur autres biens mobiliers	Acc.	6	2	1		2	4	2	3	1	4	1	2
		Tent.						1						
	Graffitis	Acc.	1				1	2		1		1	2	
	Autres détériorations sur biens immobiliers	Acc.	23	14	11	4	4	7	3	8	1	3	5	10
Dégradation de clôture	Acc.	4			1					1		1		
		Sous-total	56	29	29	22	17	27	27	34	14	17	30	28
		Total	71	36	38	23	21	31	31	41	22	22	39	33

Infr. contre la sécurité publique

		2000	2013	2014	2015	2016	2017	2018	2019	2020	2021	2022	2023
Association de malfaiteurs	Acc.			1		2		1			1		
	Sous-total			1		2		1			1		
Evasion de prisonniers	Non-respect surveillance électronique	Acc.			1								
	Sous-total			1									
Menaces	Verbales	Acc.	18	4	5	7	5	6	4	4	5	7	8
	Ecrites	Acc.	1	3	1	2	1	1	1	2		7	3
	Par gestes, emblèmes	Acc.	7	4	3	3	5	2	1	2	3	4	6
	Non spécifié	Acc.	1	1									1
	Sous-total		27	18	11	9	12	11	9	6	8	8	18
Total		27	18	12	10	14	11	10	6	8	9	18	18

Infr. contre l'autorité publique

		2000	2013	2014	2015	2016	2017	2018	2019	2020	2021	2022	2023
Violence c/ personnes investies autorité publique	Acc.							1					
	Sous-total							1					
Rébellion	Rébellion armée	Acc.			2		1	2					
	Rébellion non armée	Acc.		1	1		1	1	1	2	1	1	1
	Non spécifié	Acc.		2									
	Sous-total	2	2	1	3		2	3	1	2	1	1	1
Outrages	Acc.	6	2		1		2		1	3	1	2	1
	Sous-total	6	2		1		2		1	3	1	2	1
Autres infractions	Bris de scellés	Acc.										1	
	Imprimés sans éditeur responsable	Acc.											
	Sous-total	1										1	
	Total	9	4	1	4		4	4	2	5	2	4	2

Infr. contre la foi publique

			2000	2013	2014	2015	2016	2017	2018	2019	2020	2021	2022	2023
Faux en écritures	Faux en écritures	Acc.	4	3	3	1	1	4	1	1			1	
	Usage de faux en écrit. et écrit. falsifiées	Acc.	1	4	3	2	1	8	3		3	2	2	1
		Sous-total	5	7	6	3	2	12	4	1	3	2	3	1
Usurpation	Immixtion dans fonctions publiques	Acc.		1	1	1								
	De fonctions	Acc.								1		1		
	De nom	Acc.		1	1	1	1		1		2	1	1	2
	Sous-total		2	2	2	1		1	1	2	2	1	2	
Contrefaçon / falsification	Contrefaçon	Acc.	1							1	2			
	Falsification	Acc.										1		1
		Sous-total	1							1	2	1		1
Fausses monnaies	Emission	Acc.	1	1	1									
	Autres	Acc.		1	1							1		1
		Sous-total	1	2	2							1		1
Faux en justice	Fausses déclarations	Acc.	1				1							
		Sous-total	1				1							
Total			8	11	10	5	3	13	5	3	7	6	4	5



Sombreffe

Infraction Code pénal

Infr. contre la famille

		2000	2013	2014	2015	2016	2017	2018	2019	2020	2021	2022	2023
Abandon de famille	Acc.	2	1										
	Sous-total	2	1										
Refus du droit aux relations personnelles	Acc.	6	5	3	7	9	4	3	9	2	2		1
	Sous-total	6	5	3	7	9	4	3	9	2	2		1
Non-acquittement pension alimentaire	Acc.	2	3		3			1					
	Sous-total	2	3		3			1					
	Total	10	9	3	10	9	4	4	9	2	2		1

Criminalité informatique

		2000	2013	2014	2015	2016	2017	2018	2019	2020	2021	2022	2023
Hacking	Acc.		1	1			1					1	3
	Sous-total		1	1			1					1	3
Faux en informatique	Acc.											1	
	Sous-total											1	
Fraude informatique	Acc.		1	40	6	2	15	7	14	14	13	17	28
	Tent.		2	3		1		2	2	1	1	2	
	Sous-total		3	43	6	3	15	9	16	15	14	19	28
Sabotage	Acc.			1									
	Sous-total			1									
	Total		4	45	6	3	16	9	16	15	14	21	31

Exercice illégal de l'autorité publique

		2000	2013	2014	2015	2016	2017	2018	2019	2020	2021	2022	2023
Corruption publique	Acc.				1								
	Sous-total				1								
	Total				1								



Traite des êtres humains

		2000	2013	2014	2015	2016	2017	2018	2019	2020	2021	2022	2023
Exploitation sexuelle	Acc.			1									
	Sous-total			1									
Exploitation économique	Acc.			1							1		
	Sous-total			1							1		
Production ou diffusion de pornographie enfantine	Acc.								1				
	Sous-total								1				
	Total			2					1		1		

Contravention Code pénal

		2000	2013	2014	2015	2016	2017	2018	2019	2020	2021	2022	2023
Injures (Contravention)	Acc.	3											
	Sous-total	3											
Destruction d'animaux (Contravention)	Acc.	4											
	Sous-total	4											
	Total	7											

STATISTIQUES POLICIERES DE CRIMINALITE

LIEU DE PERPETRATION: COMMUNE

Sombreffe

***ANNEXE II: DETAIL PAR CATEGORIE DE DELIT
LOIS SPECIALES***



Sombreffe

Infraction Lois spéciales

Drogues

			2000	2013	2014	2015	2016	2017	2018	2019	2020	2021	2022	2023
Détention	Acc.		2	16	15	9	15	11	9	4	5	13	12	12
	Sous-total		2	16	15	9	15	11	9	4	5	13	12	12
Usage	Usage en groupe	Acc.	4											
	Usage individuel	Acc.	3											
	Faciliter l'usage	Acc.												1
	Sous-total		7											1
Importation et exportation	Acc.				1								2	1
	Sous-total				1								2	1
Fabrication	Acc.			1		1	1	1	1	1			1	3
	Sous-total			1		1	1	1	1	1			1	3
Commerce	Acc.		2	1	5	1	1	2			1	4	4	2
	Tent.		1											
	Sous-total		3	1	5	1	1	2			1	4	4	2
Autres	Acc.			1	1									
	Sous-total			1	1									
	Total		12	19	22	11	17	14	10	5	6	17	19	19

Législation sur les étrangers

			2000	2013	2014	2015	2016	2017	2018	2019	2020	2021	2022	2023
Transmigration illégale	Accès au territoire	Acc.	1		1							2		
	Séjour	Acc.	3	7	7	2		9	8	5	21	2		
	Inscription au registre des étrangers	Acc.				1								
	Sous-total		4	7	8	2	1	9	8	5	21	4		
Autres	Acc.		1		1									
	Sous-total		1		1									
	Total		5	7	9	2	1	9	8	5	21	4		



Environnement

			2000	2013	2014	2015	2016	2017	2018	2019	2020	2021	2022	2023
Déchets	Déchets par professionnel	Acc.					1		1	1			1	1
	Déchets par particulier	Acc.		2	3	1	1	2	1	3	1	2	1	2
	Déchets par personne indéterminée	Acc.	11											
	Sous-total		11	2	3	1	2	2	2	4	1	2	2	3
Autres que déchets	Urbanisme	Acc.	5			3	1		1				1	
	Pollution de l'eau	Acc.	2		1									
	Pollution de l'air	Acc.								1				
	Non spécifié	Acc.											1	
	Autres nuisances en matière d'environnement	Acc.	2							1				
Sous-total		9		1	3	1			1	2			2	
Biodiversité / Faune et flore	Bien-être animal	Acc.	3	1	1	1		1		1				
	Protection de la nature	Acc.	1											
	Destruction d'animaux	Acc.	2			1								
	Sous-total		6	1	1	2		1		1				
Non spécifié		Acc.	2											
	Sous-total		2											
Total			28	3	5	6	3	3	3	7	1	2	4	3



Armes et explosifs

			2000	2013	2014	2015	2016	2017	2018	2019	2020	2021	2022	2023
Détention illégale	Arme à feu	Acc.		7	11	11	15	6	1	10	7	2	2	4
	Arme blanche ou non à feu	Acc.			3	3	1	2	3	1	2	1	3	3
	Munition	Acc.					1		1	1				3
		Sous-total		7	14	14	17	8	5	12	9	3	5	10
Port / transport illégal	Arme à feu	Acc.		3		1				3				
	Arme blanche ou non à feu	Acc.		5	1	2		2	2				1	1
	Munition	Acc.				1								
	Pièces/accessoires	Acc.		1										
	Non spécifié	Acc.	3					1	1					
	Sous-total		3	9	1	4		3	3	3			1	1
Commerce illégal	Arme à feu	Acc.				2								
	Sous-total					2								
Autre	Mesures de sécurité	Acc.												1
	Stockage	Acc.						1						1
		Sous-total						1						2
		Total	3	16	15	18	19	12	8	15	9	3	6	13

Protection de la personne

			2000	2013	2014	2015	2016	2017	2018	2019	2020	2021	2022	2023
Discrimination	Racisme et xénophobie	Acc.	1	1			1	1				2		
	Fondée sur son orientation sexuelle (homophobie)	Acc.								1		1	1	
	Fondée sur le sexe (sexisme)	Acc.									1			
	Sous-total		1	1		1	1		1	1	3	1		
Protection de la vie privée		Acc.	1		2									
	Sous-total		1	2										
Autres		Acc.	1											
	Sous-total		1											
		Total	3	1	2		1	1		1	1	3	1	



Sombreffe

Infraction Lois spéciales

Sécurité privée

		2000	2013	2014	2015	2016	2017	2018	2019	2020	2021	2022	2023
Entreprises de gardiennage / de sécurité	Acc.	3											
	Sous-total:	3											
	Total:	3											

Protection de la jeunesse

		2000	2013	2014	2015	2016	2017	2018	2019	2020	2021	2022	2023
Législation sur la protection de la jeunesse	Acc.	5	1	3	1	3	6	8	3	2	3	3	7
	Sous-total:	5	1	3	1	3	6	8	3	2	3	3	7
	Total:	5	1	3	1	3	6	8	3	2	3	3	7



Code pénal social

		2000	2013	2014	2015	2016	2017	2018	2019	2020	2021	2022	2023
Harcèlement au travail	Acc.			1			1		1		2	2	
	Sous-total:			1			1		1		2	2	
Violence au travail	Acc.						1					2	
	Sous-total:						1					2	
Travail illégal	Acc.		3	3				2					
	Sous-total:		3	3				2					
Fraude sociale aux cotisations (travail au noir)	Acc.		3		2			2	1				
	Sous-total:		3		2			2	1				
Documents sociaux	Acc.				1		1						
	Sous-total:				1		1						
Surveillance et contrôle	Acc.					1	1						
	Sous-total:					1	1						
Sécurité sociale	Acc.	1			3								
	Sous-total:	1			3								
Infr. contre foi publique en droit pénal social	Acc.				1		4						1
	Sous-total:				1		4						1
Escroquerie en droit pénal social	Acc.			1			3						
	Sous-total:			1			3						
Autres	Acc.					1	4	1	1	1	1		
	Sous-total:					1	4	1	1	1	1		
	Total:	1	6	5	7	2	15	5	3	1	3	4	1



Ivresse et alcool

		2000	2013	2014	2015	2016	2017	2018	2019	2020	2021	2022	2023
Ivresse publique	Acc.	2	14	10	6	7	6	3	1	3			3
	Sous-total:	2	14	10	6	7	6	3	1	3			3
Autres	Acc.	1											
	Sous-total:	1											
	Total:	3	14	10	6	7	6	3	1	3			3

Registre de population

		2000	2013	2014	2015	2016	2017	2018	2019	2020	2021	2022	2023
	Acc.	1	8	8	11	11	10	12	5	5	4	2	1
	Sous-total:	1	8	8	11	11	10	12	5	5	4	2	1
	Total:	1	8	8	11	11	10	12	5	5	4	2	1

Carte d'identité

		2000	2013	2014	2015	2016	2017	2018	2019	2020	2021	2022	2023
Pas en possession	Acc.	1											
	Sous-total:	1											
Non spécifié	Acc.										1	1	
	Sous-total:										1	1	
Autres	Acc.				1								
	Sous-total:				1								
	Total:	1			1						1	1	



Santé publique

		2000	2013	2014	2015	2016	2017	2018	2019	2020	2021	2022	2023
Art de guérir, art infirmier, etc.	Acc.												1
	Sous-total:												1
Vaccination obligatoire	Acc.												1
	Sous-total:												1
Refus ou négligence respect mesures	Acc.									25	8		
	Sous-total:									25	8		
Autres	Acc.									2			
	Sous-total:									2			
	Total:									27	8		2

Travail

		2000	2013	2014	2015	2016	2017	2018	2019	2020	2021	2022	2023
Règlement général protection du travail	Acc.	1											
	Sous-total:	1											
Commerce ambulant	Acc.								1				
	Sous-total:								1				
Fraude sociale aux cotisations (travail au noir)	Acc.				1		1						
	Sous-total:				1		1						
Travailleurs étrangers	Acc.		1										
	Sous-total:		1										
Autres	Acc.	1					1	1					
	Sous-total:	1					1	1					
	Total:	2	1		1		2	1	1				



Protection des revenus publics

		2000	2013	2014	2015	2016	2017	2018	2019	2020	2021	2022	2023
Douane et accises	Acc.						1						
	Sous-total:						1						
Taxe de circulation / TMC	Acc.		4	3	2	1							
	Sous-total:		4	3	2	1							
Fraude TVA	Acc.	1	1										
	Sous-total:	1	1										
Non spécifié	Acc.						1						
	Sous-total:						1						
	Total:	1	5	3	2	1	2						

Législation économique

		2000	2013	2014	2015	2016	2017	2018	2019	2020	2021	2022	2023
Sociétés	Acc.			1					1				
	Sous-total:			1					1				
Autres	Acc.								1				
	Sous-total:								1				
	Total:			1					2				

Pratiques commerciales

		2000	2013	2014	2015	2016	2017	2018	2019	2020	2021	2022	2023
Registre de commerce	Acc.		1										
	Sous-total:		1										
Autres	Acc.		1										
	Sous-total:		1										
	Total:		2										



Autres lois spéciales

		2000	2013	2014	2015	2016	2017	2018	2019	2020	2021	2022	2023
Transport	Acc.			1									
	Sous-total:			1									
Prévention: incendies, explosions, accidents	Acc.				1								
	Sous-total:				1								
Energie	Acc.					1							
	Sous-total:					1							
Dégradation involontaire câbles télécommunication	Acc.						1		1				
	Sous-total:						1		1				
Infractions Loi police chemins de fer	Acc.								1				
	Sous-total:								1				
Autres	Acc.	1											
	Sous-total:	1											
	Total:	1		1	1	1	1		2				

STATISTIQUES POLICIERES DE CRIMINALITE

LIEU DE PERPETRATION: COMMUNE

Sombreffe

***ANNEXE III: DETAIL
FIGURES CRIMINELLES / PHENOMENES***



Sombreffe

FC Vol moyen de transport

		2000	2013	2014	2015	2016	2017	2018	2019	2020	2021	2022	2023
Vol de voiture	Acc.	22	9	10	16	6	10	12	9	4	3	3	4
	Tent.	5	2	3		3	1	1	2				
	Total	27	11	13	16	9	11	13	11	4	3	3	4
Vol de moto	Acc.		2	1	2	1							
	Total		2	1	2	1							
Carjacking	Acc.	3		1									
	Total	3		1									
Homejacking	Acc.									1			
	Total									1			
Vol dans les garages	Acc.	1	3	2	4		5	7	5	1	1	1	1
	Total	1	3	2	4		5	7	5	1	1	1	1
Vol de vélomoteur	Acc.	5	1	1	1	1							2
	Total	5	1	1	1	1							2
Vol de vélo	Acc.		1	2	2	2	2	2		2	3	1	2
	Total		1	2	2	2	2	2		2	3	1	2



FC Cambriolage

		2000	2013	2014	2015	2016	2017	2018	2019	2020	2021	2022	2023
Cambriolage dans habitation	Acc.	50	44	37	36	30	27	50	33	18	16	21	32
	Tent.	26	14	17	12	7	11	23	13	13	14	7	10
	Total	76	58	54	48	37	38	73	46	31	30	28	42
Cambriolage ds entreprise ou commerce	Acc.	9	11	4	7	8	4	8	4	9	6	4	4
	Tent.	8		1	2	9	3	4		2	6	1	3
	Total	17	11	5	9	17	7	12	4	11	12	5	7
Cambriolage ds service public ou bâtiment administ	Acc.		7	1	1	3	3	1	1			1	1
	Tent.	1		1	1	1	1						
	Total	1	7	2	2	4	4	1	1			1	1
Vol au béliier	Tent.	1											
	Total	1											
Cambriolage dans bâtiment (total)	Acc.	59	62	42	44	41	34	59	38	27	22	26	37
	Tent.	35	14	19	15	17	15	27	13	15	20	8	13
	Total	94	76	61	59	58	49	86	51	42	42	34	50

FC Vol autre

		2000	2013	2014	2015	2016	2017	2018	2019	2020	2021	2022	2023
Vol à main armée	Acc.	4	2	3			1	1	1	2			
	Tent.							1					
	Total	4	2	3			1	2	1	2			
Vol avec violence sans arme	Acc.	2	1	4	1		3	2	3	3	1	2	4
	Tent.	1	1	1				1			2		1
	Total	3	2	5	1		3	3	3	3	3	2	5
Vol dans ou sur un véhicule	Acc.	30	27	31	39	30	30	40	28	10	7	9	17
	Tent.	3	1	3	6	4	1	2	3	1	1	3	5
	Total	33	28	34	45	34	31	42	31	11	8	12	22



FC Vol autre

		2000	2013	2014	2015	2016	2017	2018	2019	2020	2021	2022	2023
Vol d'armes et explosifs	Acc.	4	1	1	4	1	1		2		1		
	Tent.	1											
	Total	5	1	1	4	1	1		2		1		
Vol à l'arraché	Acc.						1			1	1		
	Tent.												
	Total						1			1	1		
Vol à la tire	Acc.	3	6	6	2	3	1		1		1		
	Tent.												
	Total	3	6	6	2	3	1		1		1		
Vol à l'étalage	Acc.	1	10	6	8	3	5	3	3	4	3	7	3
	Tent.	1				1							
	Total	2	10	6	8	4	5	3	3	4	3	7	3
Vol par ruse	Acc.	5	7	5	7	6	5	2	2		2	1	3
	Tent.						1						
	Total	5	7	5	7	6	6	2	2		2	1	3
Vol de métaux	Acc.	1	2	1	6	2	3	4		4	2		2
	Tent.					1							
	Total	1	2	1	6	3	3	4		4	2		2
Vol sur les chantiers	Acc.	9	2	2	3	2	2	2				1	2
	Tent.	1								1			1
	Total	10	2	2	3	2	2	2		1		1	3
Vol d'animaux	Acc.		1	2	1			1			1		
	Tent.												
	Total		1	2	1			1			1		
Vol de cargaison	Acc.			1									
	Tent.												
	Total			1									



Criminalité ICT

		2000	2013	2014	2015	2016	2017	2018	2019	2020	2021	2022	2023
Fraude de cartes de paiements	Acc.	2	1	16	5	1	5	1	4	4	2	1	8
	Tent.		2	1				1					
	Total	2	3	17	5	1	5	2	4	4	2	1	8
Phishing	Acc.												3
	Total												3
Shouldersurfing	Acc.				1				1				
	Total				1				1				

FC Autre

		2000	2013	2014	2015	2016	2017	2018	2019	2020	2021	2022	2023
Violence contre les métiers d'intérêt général	Acc.		1		1			1					
	Total		1		1			1					
Graffiti	Acc.	1				1	2	1	1		1	2	
	Total	1				1	2	1	1		1	2	
Dégradation de voiture	Acc.	17	11	13	14	10	12	21	22	12	9	20	16
	Tent.				1		1						
	Total	17	11	13	15	10	13	21	22	12	9	20	16
Rixe au couteau	Acc.				1								1
	Total				1								1



PH Violence intrafamiliale (VIF)

		2000	2013	2014	2015	2016	2017	2018	2019	2020	2021	2022	2023
VIF: physique, dans le couple	Acc.	3	9	10	8	10	8	6	9	12	6	6	20
	Total	3	9	10	8	10	8	6	9	12	6	6	20
VIF: physique, envers des descendants	Acc.	1			1	1	1	3	2	3	2	2	2
	Total	1			1	1	1	3	2	3	2	2	2
VIF: physique, envers d'autres membres	Acc.	9	1		1	1		3	2	3	2	9	3
	Total	9	1		1	1		3	2	3	2	9	3
VIF: sexuelle, envers des descendants	Acc.	1	1		1						1		
	Total	1	1		1						1		
VIF: sexuelle, envers d'autres membres	Acc.		1										
	Total		1										
VIF: psychique, dans le couple	Acc.	8	7	13	11	13	12	4	13	9	5	4	6
	Total	8	7	13	11	13	12	4	13	9	5	4	6
VIF: psychique, envers des descendants	Acc.							2				1	1
	Total							2				1	1
VIF: psychique, envers d'autres membres	Acc.						1				1		2
	Total						1				1		2
VIF: économique, dans le couple	Acc.				1								
	Total				1								
VIF: économique, envers d'autres membres	Acc.	5	4	1	4			2			1	1	
	Tent.	1											
	Total	6	4	1	4			2			1	1	



PH Drogues

		2000	2013	2014	2015	2016	2017	2018	2019	2020	2021	2022	2023
Vente de cocaïne	Acc.			1								1	
	Total			1								1	
Import-export de drogues synthétiques	Acc.											1	
	Total											1	
Production de cannabis (culture)	Acc.		1		1		1	1					1
	Total		1		1		1	1					1
Vente-traffic d'héroïne	Acc.				1								
	Total				1								

PH Trafic d'armes

		2000	2013	2014	2015	2016	2017	2018	2019	2020	2021	2022	2023
Commerce et production d'arme à feu et mun.	Acc.					2							
	Total					2							

PH Traite des êtres humains

		2000	2013	2014	2015	2016	2017	2018	2019	2020	2021	2022	2023
TEH - exploitation économique	Acc.			1							1		
	Total			1							1		
TEH - exploitation sexuelle	Acc.			1			2		1			2	
	Total			1			2		1			2	

PH Violence dans l'espace public

		2000	2013	2014	2015	2016	2017	2018	2019	2020	2021	2022	2023
Violence physique (transport public)	Acc.		1										
	Total		1										
Violence physique (voie publique)	Acc.	9	6	10	9	8	10	10	12	10	6	3	15
	Tent.		1										
	Total	9	7	10	9	8	10	10	12	10	6	3	15
Violence physique (autre endroit public)	Acc.										1		1
	Total										1		1



PH Violence dans l'espace public

		2000	2013	2014	2015	2016	2017	2018	2019	2020	2021	2022	2023
Violence physique (endroit accessible au public)	Acc.	6	5	5	3	1		2	2		4	4	1
	Tent.						1						
	Total	6	5	5	3	1	1	2	2		4	4	1
Violence sexuelle (transport public)	Acc.								1				
	Total								1				
Violence sexuelle (voie publique)	Acc.	1	1	1	2		2				1		
	Total	1	1	1	2		2				1		
Violence sexuelle (endroit accessible au public)	Acc.	1	1							1			
	Total	1	1							1			
Violence psychique (transport public)	Acc.	1											
	Total	1											
Violence psychique (voie publique)	Acc.	8	7	3	11	4	6	4	5	8	3	6	8
	Total	8	7	3	11	4	6	4	5	8	3	6	8
Violence psychique (autre endroit public)	Acc.	2			1		1				1	1	
	Total	2			1		1				1	1	
Violence psychique (endroit accessible au public)	Acc.	4	4	4	1	3	1		1	1		4	5
	Total	4	4	4	1	3	1		1	1		4	5
Vol à main armée (voie publique)	Acc.	2		1					1				
	Total	2		1					1				
Vol à main armée (endroit accessible au public)	Acc.	2	1	1			1			1			
	Total	2	1	1			1			1			
Vol avec violence sans arme (voie publique)	Acc.	1		1	1		1	1	1	2	1	2	1
	Total	1		1	1		1	1	1	2	1	2	1
Vol avec violence sans arme (endr. acces. au pub.)	Acc.			2			1						
	Total			2			1						



PH Autre

		2000	2013	2014	2015	2016	2017	2018	2019	2020	2021	2022	2023
Faux policiers	Acc.				1						1		
	Total				1						1		
Cyberharcèlement	Acc.	4	2	4		6	2	3	4	3	1	8	7
	Total	4	2	4		6	2	3	4	3	1	8	7
Fraude à l'identité	Acc.	2	1	2	2	1	3	3		2	4	4	2
	Tent.										1		
	Total	2	1	2	2	1	3	3		2	5	4	2

STATISTIQUES POLICIERES DE CRIMINALITE

LIEU DE PERPETRATION: COMMUNE

Sombreffe

***ANNEXE IV: FAITS ENREGISTRES
NON CRIMINELS***



Sombreffe

Faits non criminels

Maladies / Décès / Disparition

	2000	2013	2014	2015	2016	2017	2018	2019	2020	2021	2022	2023
Suicide		1	5	3	4	2	1	2				2
Personne malade	3	1	2			2	1	4	1	2	1	2
Décès suspect							1	1	1			
Décès naturel	2	1	4		1	1		1	2	3	3	4
Disparition (personne disparue)	1		2	1	1		2	1	1			4
Accident (sauf roulage)					2		1		1			
Total	6	3	13	4	8	5	6	9	6	5	4	12

Appels

	2000	2013	2014	2015	2016	2017	2018	2019	2020	2021	2022	2023
Alarme	1											
Appels	7									1	1	
Total	8									1	1	

Problèmes sociaux

	2000	2013	2014	2015	2016	2017	2018	2019	2020	2021	2022	2023
Différends familiaux	9		2	1	2	1	1	1	1	2	2	1
Différend (pas de coups)	6		2	2	1	2		2			3	
Affaire civile	2	2	3	2		1			1			2
Protection de la jeunesse	3	4	6	4	1	1		2		1	1	
Autres	1	1	1				1			1	1	
Total	21	7	14	9	4	5	2	5	2	4	7	3



Agissements suspects

	2000	2013	2014	2015	2016	2017	2018	2019	2020	2021	2022	2023
	13	9	8	4	1	3		1		1	3	1
Total	13	9	8	4	1	3		1		1	3	1

Objets trouvés

	2000	2013	2014	2015	2016	2017	2018	2019	2020	2021	2022	2023
	1	1			1						1	1
Total	1	1			1						1	1

Objets perdus

	2000	2013	2014	2015	2016	2017	2018	2019	2020	2021	2022	2023
	42	97	114	142	136	168	161	133	125	93	150	155
Total	42	97	114	142	136	168	161	133	125	93	150	155

Autres non-infractions

	2000	2013	2014	2015	2016	2017	2018	2019	2020	2021	2022	2023
Ordonnance de capture									1			
Non-respect des conditions							1		1	2		1
Procès-verbal d'information	8	13	12	1	2	5	1	3	4	1		1
Notification		3	6		5	2	5	4	1	3	9	4
Demande signalement surveillance électronique											1	1
Fonction de contrôle armes						1		1	1	3	6	8
Total	8	16	18	1	7	8	7	8	8	9	16	15

