

STATISTIQUES POLICIERES DE CRIMINALITE

LIEU DE PERPETRATION: COMMUNE

Rochefort

2000 - 2023

Police fédérale - DGRIDRIIBIPOL

STATISTIQUES POLICIERES DE CRIMINALITE

LIEU DE PERPETRATION: COMMUNE

Rochefort

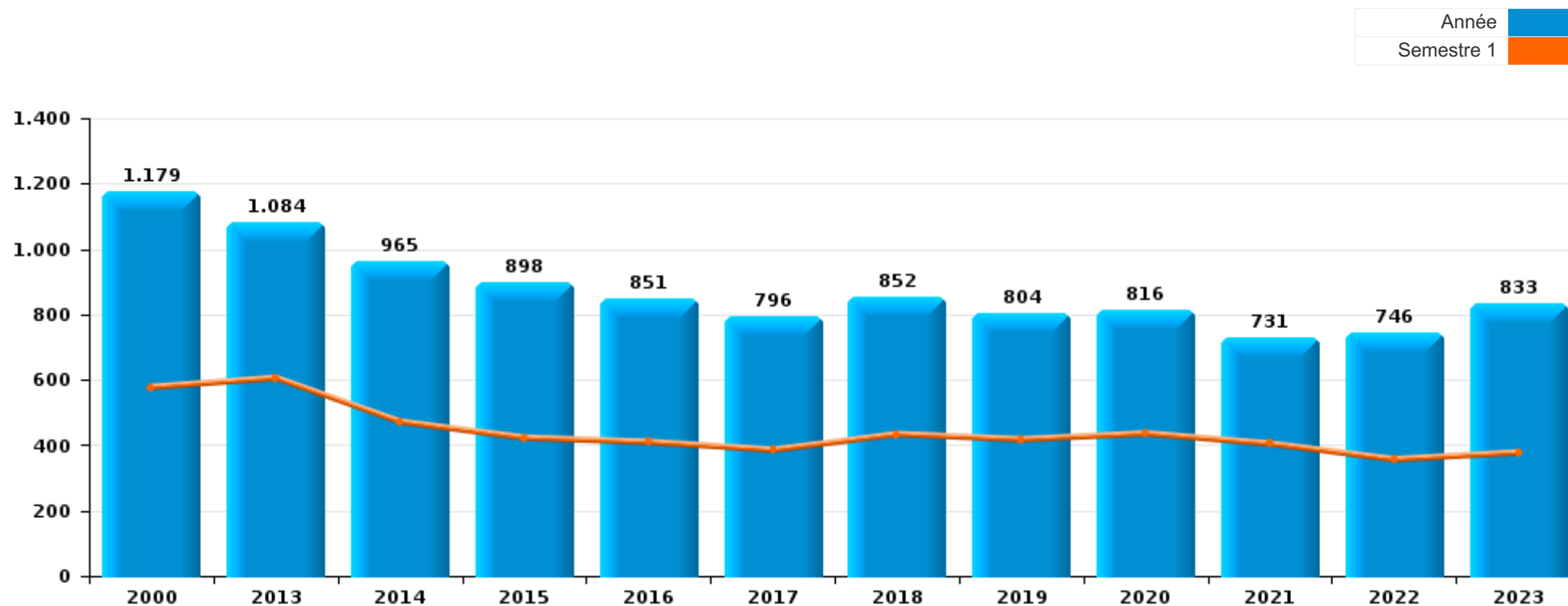
PARTIE I : INFRACTIONS JUDICIAIRES

CRIMINALITE ENREGISTREE COMMISE AU NIVEAU DE LA COMMUNE



Rochefort

	2000	2013	2014	2015	2016	2017	2018	2019	2020	2021	2022	2023
Nombre total des délits	1.179	1.084	965	898	851	796	852	804	816	731	746	833





Rochefort

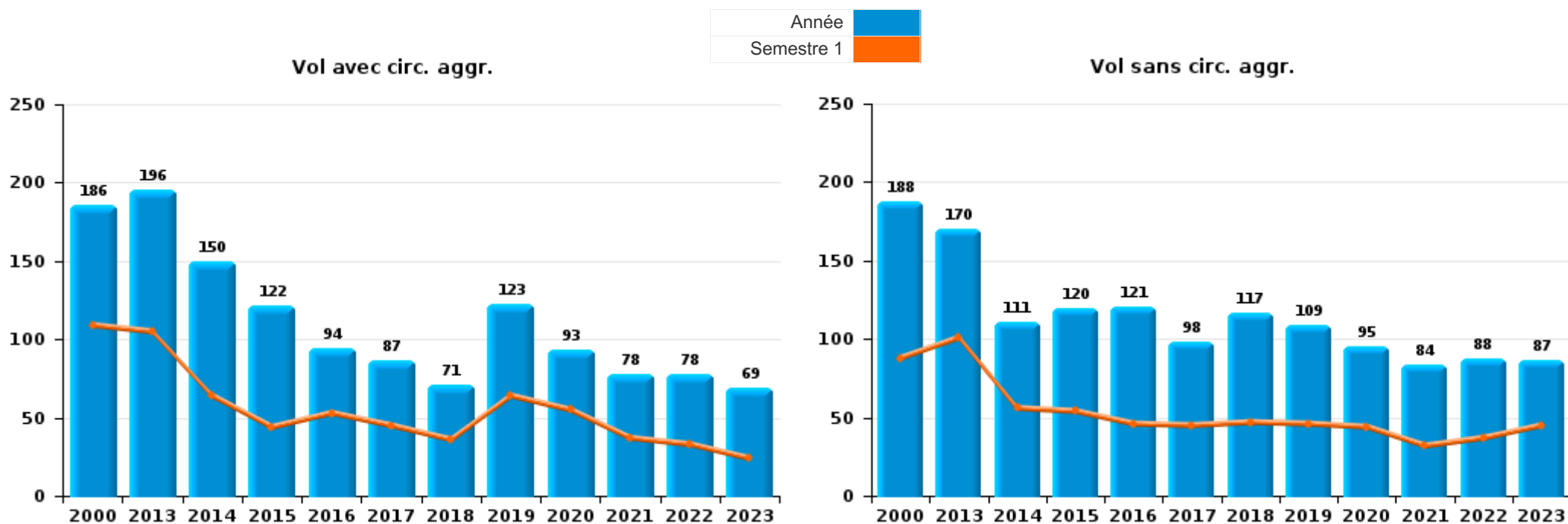
	2000	2013	2014	2015	2016	2017	2018	2019	2020	2021	2022	2023
Vol et extorsion	456	369	263	245	215	190	192	236	193	164	168	159
Infr. contre l'intégrité physique	111	116	113	130	93	96	89	87	75	76	62	106
Dégradation de la propriété	136	125	121	109	107	108	94	62	83	52	74	81
Drogues	34	44	42	39	102	67	93	85	41	35	93	89
Fraude	57	60	40	41	31	59	54	54	49	64	88	58
Infr. contre autres valeurs morales et sentiments	33	48	58	39	49	36	41	47	34	39	26	46
Registre de population	23	36	53	53	47	44	46	44	29	32	39	40
Infr. contre la sécurité publique	71	59	54	45	28	36	42	33	22	21	40	29
Armes et explosifs	15	38	32	50	40	11	24	20	14	14	13	15
Criminalité informatique		19	21	19	6	20	25	13	16	24	33	79
Santé publique							1		152	112		
Législation sur les étrangers	12	29	25	14	16	23	42	15	14	18	16	10
Infr. contre la famille	49	20	34	24	17	15	18	17	11	6	10	9
Infr. contre les moeurs	24	18	20	20	20	18	16	23	19	14	16	17
Environnement	56	16	15	13	16	11	10	5	8	7	9	11
Infr. contre la foi publique	18	10	15	12	12	15	22	14	13	13	9	9
Protection de la jeunesse	7	17	17	10	14	11	12	10	12	8	15	18
Infr. contre l'autorité publique	14	21	15	11	5	7	9	11	9	8	8	13
Ivresse et alcool	8	2	10	9	11	9	2	8	5	8	9	10
Infr. relative au statut juridique de l'enfant	6	5	6	6	9	2	4	7	9	7	4	8
Code pénal social	1	4	4	2	2	6	5	4	5	2	6	3
Travail	2	7	3	1	1	6		5		1	1	
Protection de la personne	1	6	1	2	3		1	1	2	3	3	3
Autres lois spéciales	2	5	2	1	4	2	2	1		1		3
Exercice illégal de l'autorité publique	23											
Contravention Code pénal	15											2
Loi du football												14
Infr. contre la liberté individuelle	1			2	1	1	4		1			
Pratiques commerciales	1	4					2	1			1	
Traite des êtres humains		4			1			1				1
Carte d'identité	3	1		1						1		
Hormones et dopage		1			1	2						
Protection des revenus publics						1	2				1	
Législation économique											2	
Autres infractions Code pénal			1									
Marchand de sommeil										1		
Sous-total	1.179	1.084	965	898	851	796	852	804	816	731	746	833
Contravention règlement policier local		9	20	13	13	13	16	11	9	10	8	13
Sous-total		9	20	13	13	13	16	11	9	10	8	13
Total	1.179	1.093	985	911	864	809	868	815	825	741	754	846



I.1. Catégorie des infractions : Vol et extorsion (top 5 des infractions au niveau national 2023)

Rochefort

	2000	2013	2014	2015	2016	2017	2018	2019	2020	2021	2022	2023
Vol sans circ. aggr.	188	170	111	120	121	98	117	109	95	84	88	87
Vol avec circ. aggr.	186	196	150	122	94	87	71	123	93	78	78	69
Vol non spécifié	81	1	2	3		3	1	2		1	1	
Extorsion	1	2				2	3	2	5	1	1	3
Total	456	369	263	245	215	190	192	236	193	164	168	159





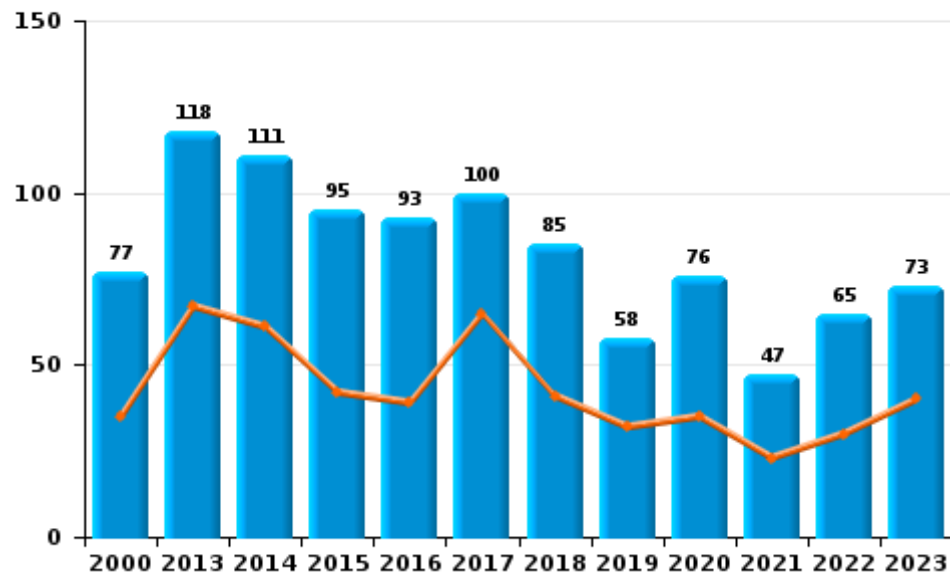
I.2. Catégorie des infractions : Dégradation de la propriété (top 5 des infractions au niveau national 2023)

Rochefort

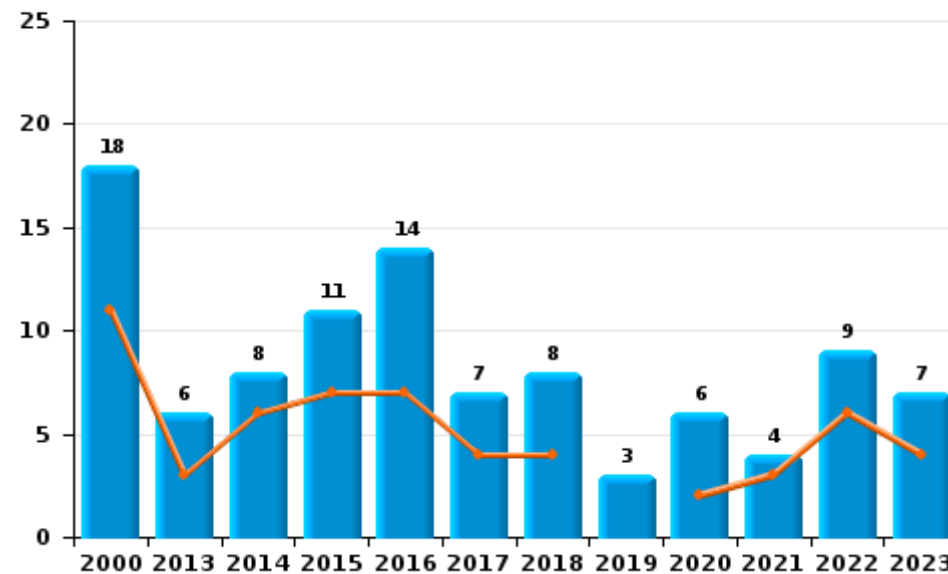
	2000	2013	2014	2015	2016	2017	2018	2019	2020	2021	2022	2023
Vandalisme	77	118	111	95	93	100	85	58	76	47	65	73
Incendie involontaire	11	5	5	4	12	2	5	1	3	3	5	4
Destruction, dénaturation, dégradation	41	1	2	3		1	1	1	1	1		1
Incendie volontaire	7	1	3	7	2	5	3	2	3	1	4	3
Total	136	125	121	109	107	108	94	62	83	52	74	81



Vandalisme



Incendie

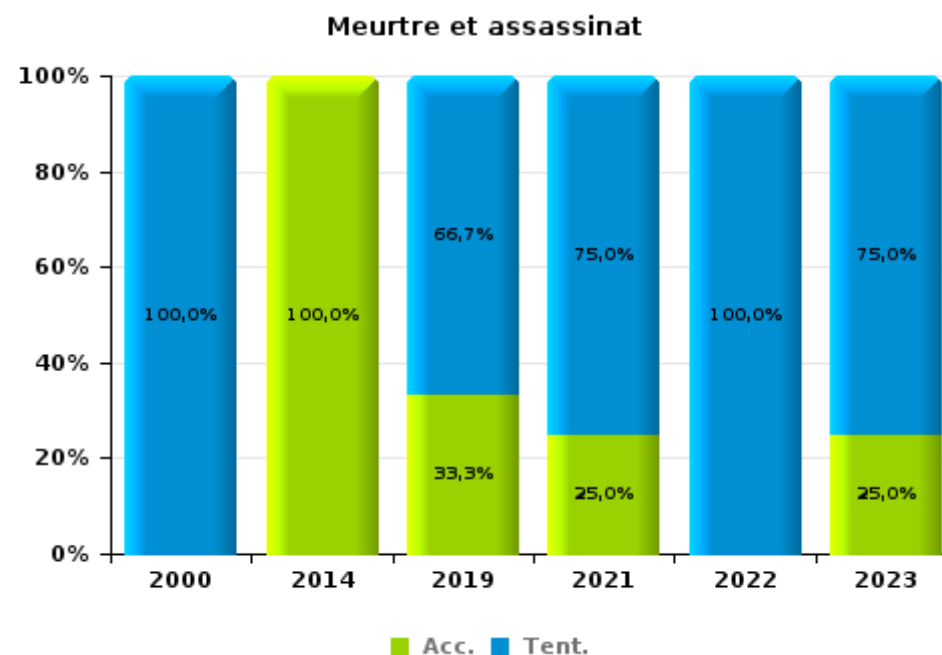
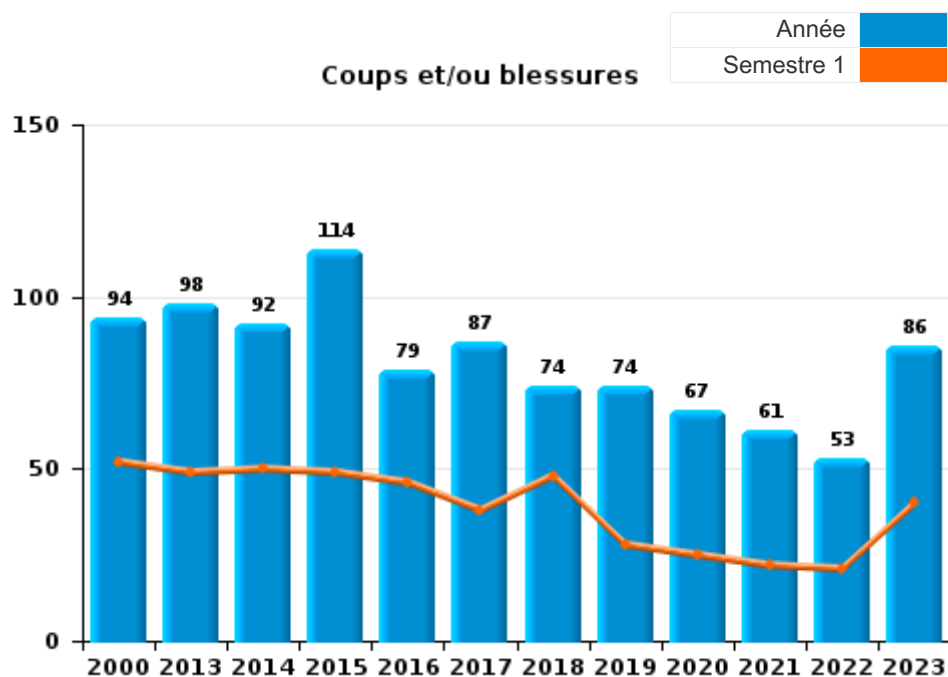




I.3. Catégorie des infractions : Infr. contre l'intégrité physique (top 5 des infractions au niveau national 2023)

Rochefort

	2000	2013	2014	2015	2016	2017	2018	2019	2020	2021	2022	2023
Coups et/ou blessures	94	98	92	114	79	87	74	74	67	61	53	86
Autres	16	18	20	16	14	9	15	10	8	11	8	16
Meurtre et assassinat	1		1					3		4	1	4
Total	111	116	113	130	93	96	89	87	75	76	62	106





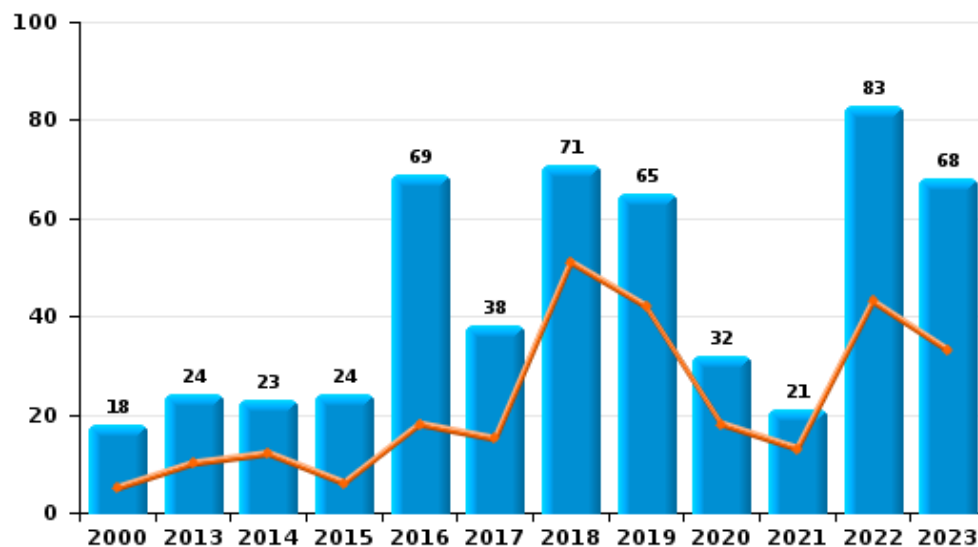
I.4. Catégorie des infractions : Drogues (top 5 des infractions au niveau national 2023)

Rochefort

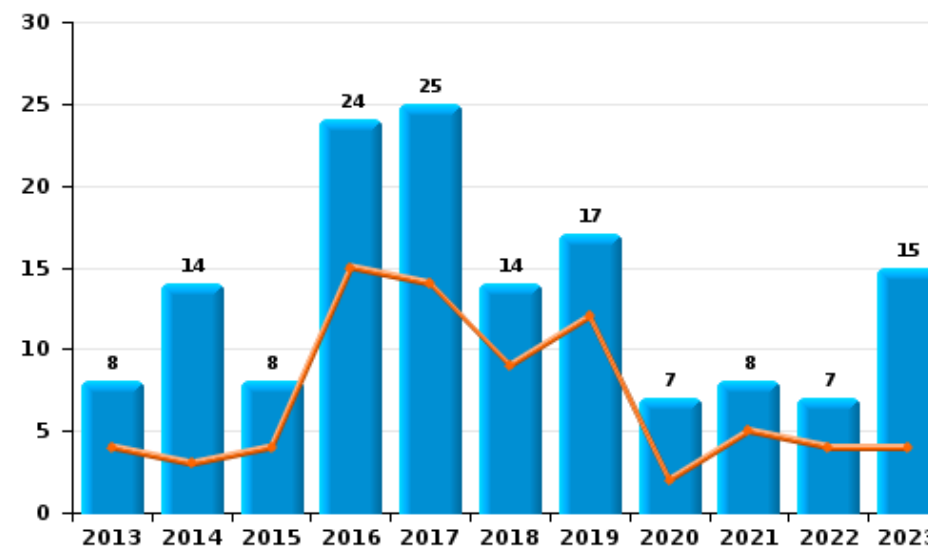
	2000	2013	2014	2015	2016	2017	2018	2019	2020	2021	2022	2023
Détention	18	24	23	24	69	38	71	65	32	21	83	68
Commerce		8	14	8	24	25	14	17	7	8	7	15
Fabrication		8	2	2	3	3	3	1	2	4	1	4
Usage	12	1	1	3		1	2				1	2
Importation et exportation	3	2		2	6		3	1			1	
Autres	1	1	2					1		2		
Total	34	44	42	39	102	67	93	85	41	35	93	89



Détention



Commerce





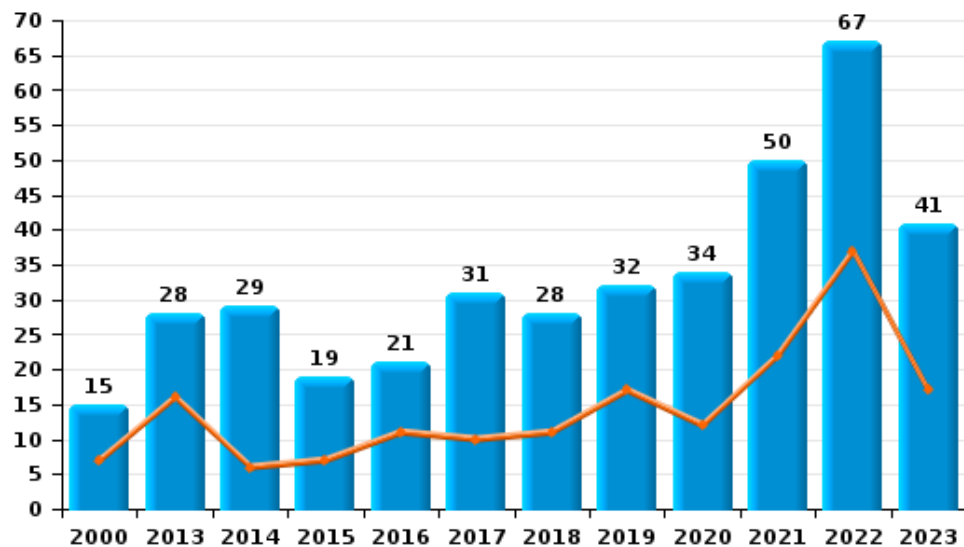
I.5. Catégorie des infractions : Fraude (top 5 des infractions au niveau national 2023)

Rochefort

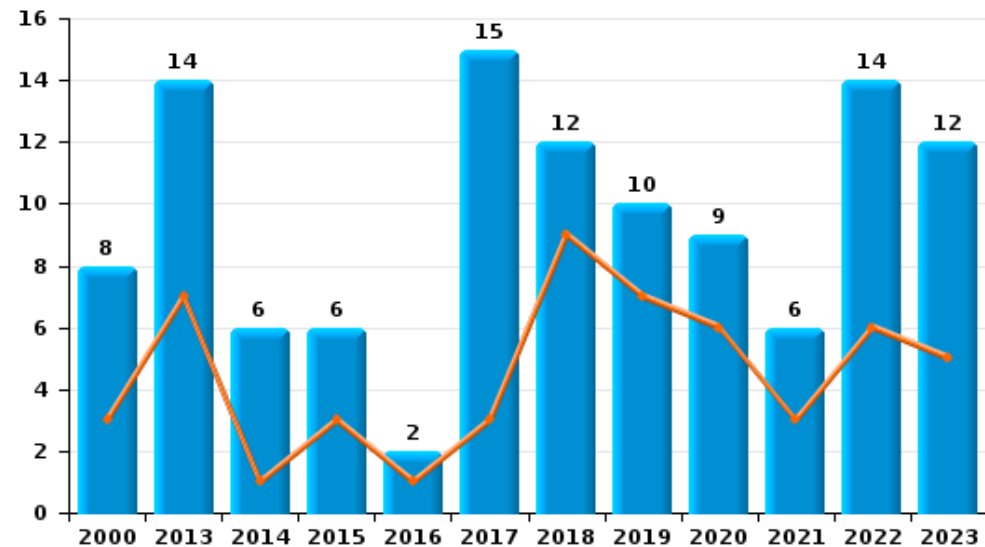
	2000	2013	2014	2015	2016	2017	2018	2019	2020	2021	2022	2023
Escroquerie	15	28	29	19	21	31	28	32	34	50	67	41
Abus de confiance et infr. apparentées	8	14	6	6	2	15	12	10	9	6	14	12
Détournement et destruction frauduleuse	14	6	1	10		5	4	5	1	1	2	3
Grivèlerie	11	6	2	2	6	1	3	3		2	2	
Fraudes: Autres	9	2				4	2	1	1	3	1	2
Recel		2	2	2		1	4	3	3	1	2	
Infr. liées à l'insolvabilité		2		2	2	2	1		1	1		
Total	57	60	40	41	31	59	54	54	49	64	88	58



Escroquerie



Abus de confiance et infr. apparentées



FPF/DGR/DRI/BIPOL - Statistiques policières de criminalité (date de clôture: 19/04/2024)
 Les données pour les années 2001 jusqu'à 2012 ne sont plus publiées mais restent disponibles sur demande auprès du service BIPOL.

STATISTIQUES POLICIERES DE CRIMINALITE

LIEU DE PERPETRATION: COMMUNE

Rochefort

PARTIE II : FIGURES CRIMINELLES / PHENOMENES



Rochefort

FC Vol moyen de transport

	2000	2013	2014	2015	2016	2017	2018	2019	2020	2021	2022	2023
Vol de voiture	30	14	8	10	3	7	4	13	3	5	3	5
Vol de moto	2	5	1	2		1	1				1	
Carjacking			1									
Vol dans les garages	5	3		1	1			2				1
Vol de vélomoteur	28	2	3		3	3	3	2	2	3	3	3
Vol de vélo	12	9	9	3	6	3	3	5	2	7	13	5

FC Cambriolage

	2000	2013	2014	2015	2016	2017	2018	2019	2020	2021	2022	2023
Cambriolage dans habitation	84	100	91	58	59	36	35	69	46	42	45	40
Cambriolage ds entreprise ou commerce	48	23	18	21	8	28	6	17	14	2	12	4
Cambriolage ds service public ou bâtiment administ	21	9	8	1	10	5	4	10	3	1	2	3
Vol au bélier		1			1	2	1					
Cambriolage dans bâtiment (total)	147	132	117	80	76	68	45	96	63	45	59	47



FC Vol autre

	2000	2013	2014	2015	2016	2017	2018	2019	2020	2021	2022	2023
Vol à main armée	3	2	1	2	1		7	1	1			
Vol avec violence sans arme	6	7	7	4	3	3	7	2	6	2	1	9
Vol dans ou sur un véhicule	65	52	29	33	19	21	20	19	19	15	11	18
Vol d'armes et explosifs	4	3	2	6	3	2	3	2	3	1		3
Arrachage de sac à main	2		1									
Vol à l'arraché	2	3	2	2	1	1	2					1
Vol à la tire	4	8	4	8	2	3	6	2	2	7		2
Vol à l'étalage	3	12	11	8	16	11	18	19	14	13	22	11
Vol par ruse	5	10	8	7	1	2	5	1	2	1		2
Vol de métaux	2	11	7	3	2		2	2	3	1	1	2
Vol sur les chantiers	6	5		1		1		1	1	1	3	
Home-invasion								1				
Vol d'animaux	1	2	4	3	3	1	1				1	

Criminalité ICT

	2000	2013	2014	2015	2016	2017	2018	2019	2020	2021	2022	2023
Fraude de cartes de paiements	1	18	15	11		8	10	2	2	5		
Phishing				1		1		3	1	3	12	20
Ransomware								2		1		
Shouldersurfing						1	3	1				

FC Autre

	2000	2013	2014	2015	2016	2017	2018	2019	2020	2021	2022	2023
Violence contre les métiers d'intérêt général	2	4	2		2	1	1		1		1	1
Viol collectif					1			1				
Graffiti	3	2	11	3	2	1	6	1	1		4	2
Dégradation de voiture	17	54	52	54	45	51	39	28	44	20	29	29
Rixe au couteau	1	3	1		1		1				1	1



PH Violence intrafamiliale (VIF)

	2000	2013	2014	2015	2016	2017	2018	2019	2020	2021	2022	2023
VIF: physique, dans le couple	5	28	24	24	22	31	23	17	17	20	14	33
VIF: physique, envers des descendants	1	2	4	3	6	4	2	7	8	5	10	6
VIF: physique, envers d'autres membres	22	6	13	8	5	6	14	2	7	3	6	2
VIF: sexuelle, dans le couple								2	1			1
VIF: sexuelle, envers des descendants	1	2	3	4		1	1		1			
VIF: psychique, dans le couple	39	27	42	32	29	19	23	24	23	14	15	18
VIF: psychique, envers des descendants		1		1			1		1		2	
VIF: psychique, envers d'autres membres		2	1	2	1	2	1	1		1	1	
VIF: économique, dans le couple		5	1	2	2	2	4		2	1		
VIF: économique, envers des descendants							1				1	
VIF: économique, envers d'autres membres	19	9	7	6	2	3	2	5	1	2	1	2

PH Hormones et dopage

	2000	2013	2014	2015	2016	2017	2018	2019	2020	2021	2022	2023
Dopage humain		1			1	1						

PH Drogues

	2000	2013	2014	2015	2016	2017	2018	2019	2020	2021	2022	2023
Vente de cocaïne		1	2		1		1	1	2	3	1	10
Import-export de cocaïne		1		2								
Import-export de drogues synthétiques		1					1					
Vente de drogues synthétiques				1		1		4				1
Production de cannabis (culture)		7	3	1	1	3		1		1	1	4
Vente-traffic d'héroïne		2	3	1	3	1	2	2		1		



PH Trafic d'armes

	2000	2013	2014	2015	2016	2017	2018	2019	2020	2021	2022	2023
Commerce et production d'arme à feu et mun.		3	9	8	3		1		1			

PH Traite des êtres humains

	2000	2013	2014	2015	2016	2017	2018	2019	2020	2021	2022	2023
TEH - exploitation économique		1						1				1
TEH - exploitation sexuelle	1				1							

PH Violence dans l'espace public

	2000	2013	2014	2015	2016	2017	2018	2019	2020	2021	2022	2023
Violence physique (transport public)		4	3		4	1	1	2			2	1
Violence physique (voie publique)	28	46	35	44	30	29	29	25	22	21	8	25
Violence physique (autre endroit public)	3	3	3	2	1				1	1	1	3
Violence physique (endroit accessible au public)	21	11	9	21	13	4	6	11	8	8	7	8
Violence sexuelle (transport public)	1		2			1					1	
Violence sexuelle (voie publique)		3	2		3	1			1	1	1	2
Violence sexuelle (autre endroit public)	1			1		1						1
Violence sexuelle (endroit accessible au public)	1	1	1	2	2	2	7	2	2	2	1	3
Violence psychique (transport public)	2		2	2		3	2	3		1		1
Violence psychique (voie publique)	27	31	28	25	17	15	33	26	12	10	18	27
Violence psychique (autre endroit public)	2	5	2	3	3	1	1		1	1	1	3
Violence psychique (endroit accessible au public)	16	14	10	6	9	2	4	7	3	7	1	10
Vol à main armée (transport public)	1		1									
Vol à main armée (voie publique)	1	1		1			3					
Vol à main armée (endroit accessible au public)	1						2		1			
Vol avec violence sans arme (transport public)	1											
Vol avec violence sans arme (voie publique)	1	1	2	2	3	1	4	2	1			2
Vol avec violence sans arme (autre endroit public)			1									
Vol avec violence sans arme (endr. acces. au pub.)	2	4	3			2	2			1	1	4



PH Autre

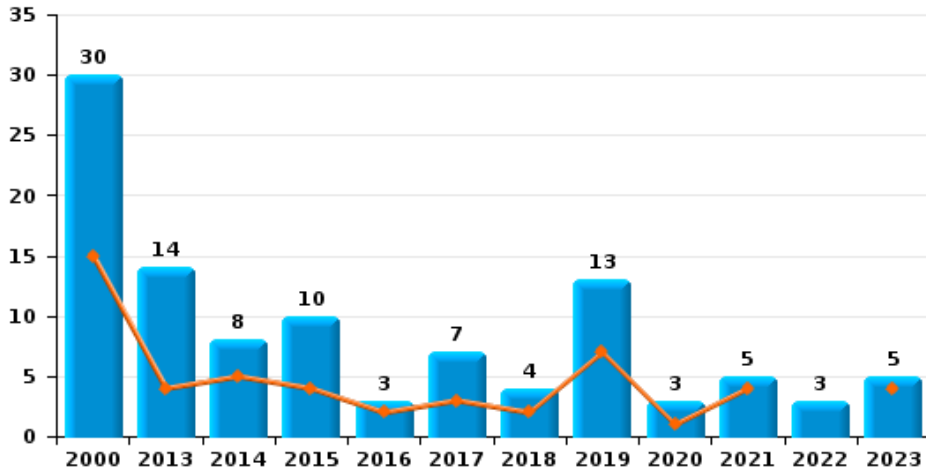
	2000	2013	2014	2015	2016	2017	2018	2019	2020	2021	2022	2023
Faux policiers		3	3									
Cyberharcèlement	1	15	18	7	4	4	3	4	3	4	5	1
Fraude à l'identité	1	4	4	10	4	10	3	6	7	14	12	7



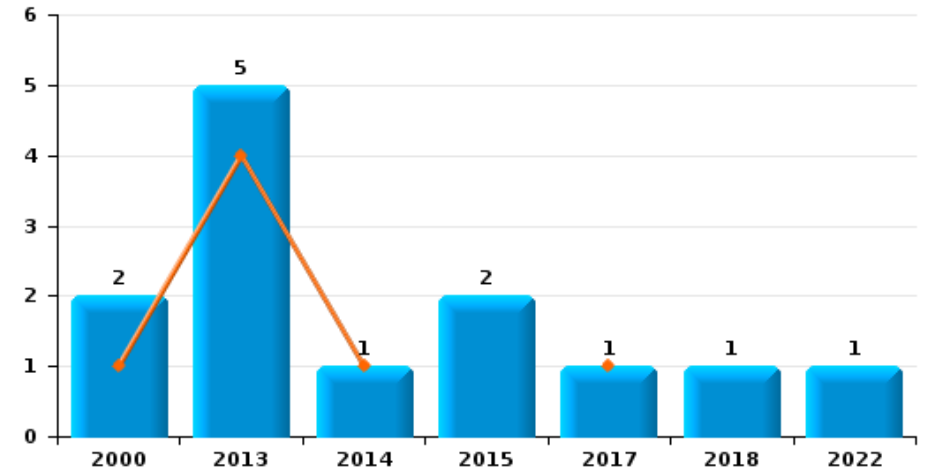
Rochefort

Année	■
Semestre 1	■

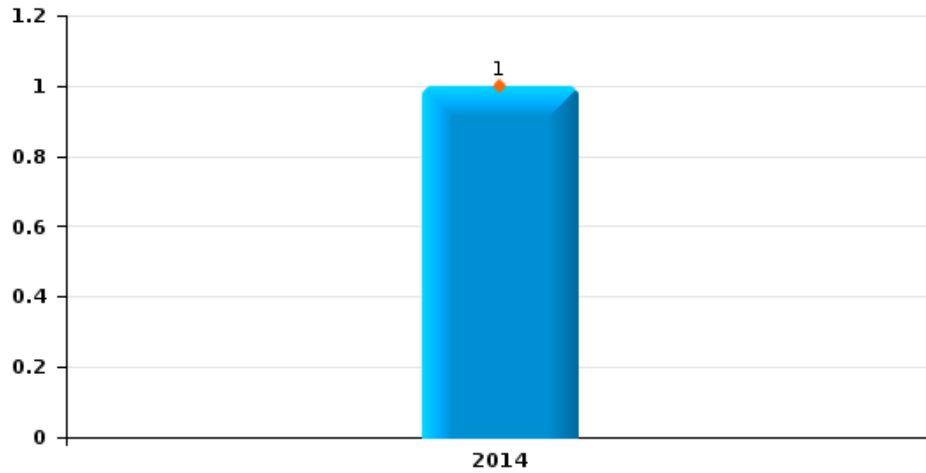
Vol de voiture



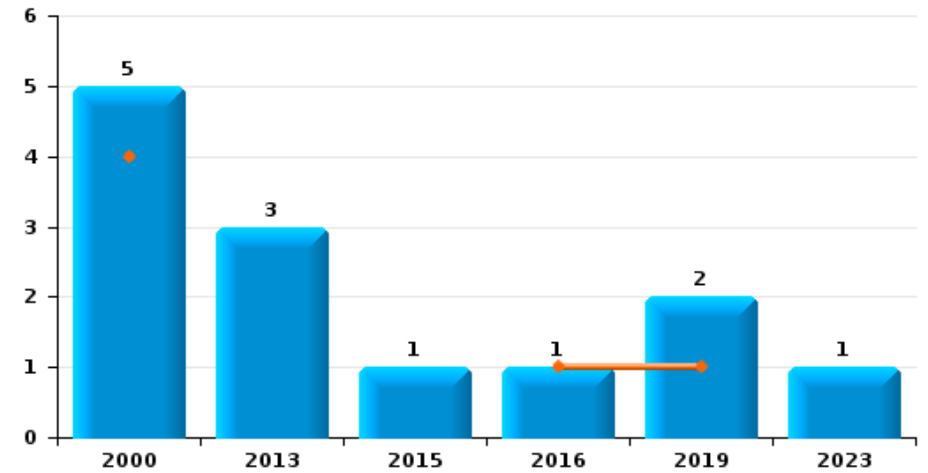
Vol de moto



Carjacking



Vol dans les garages

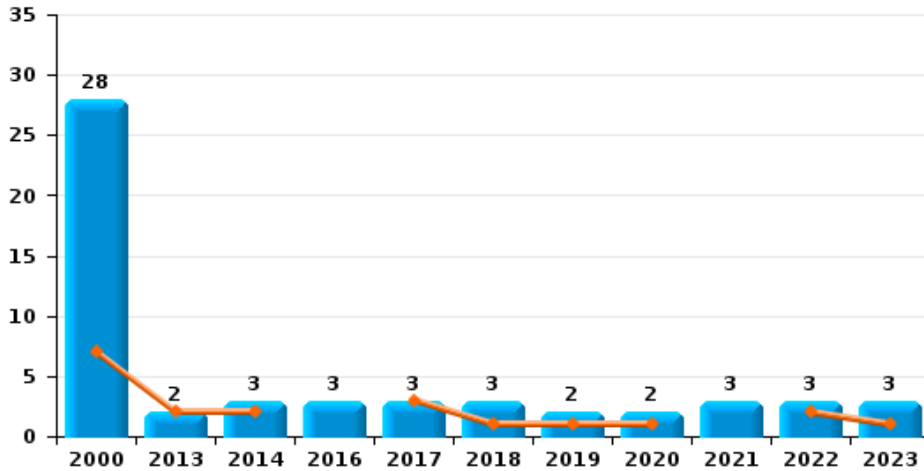




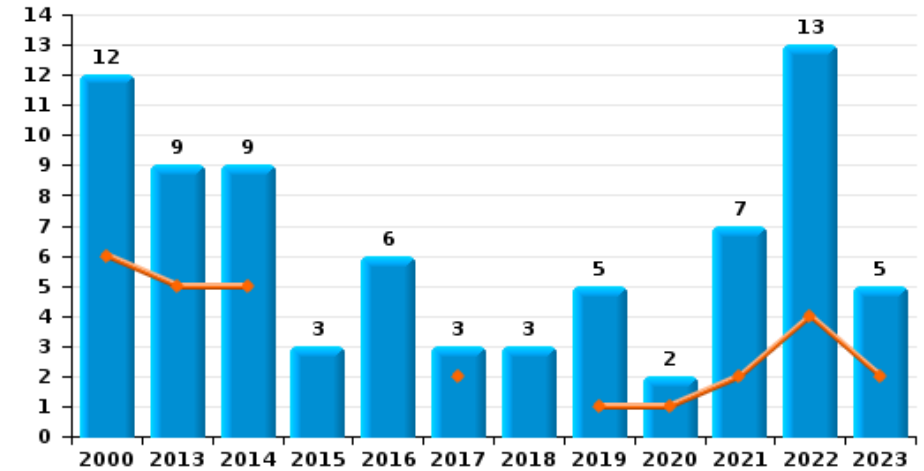
Rochefort

Année	■
Semestre 1	■

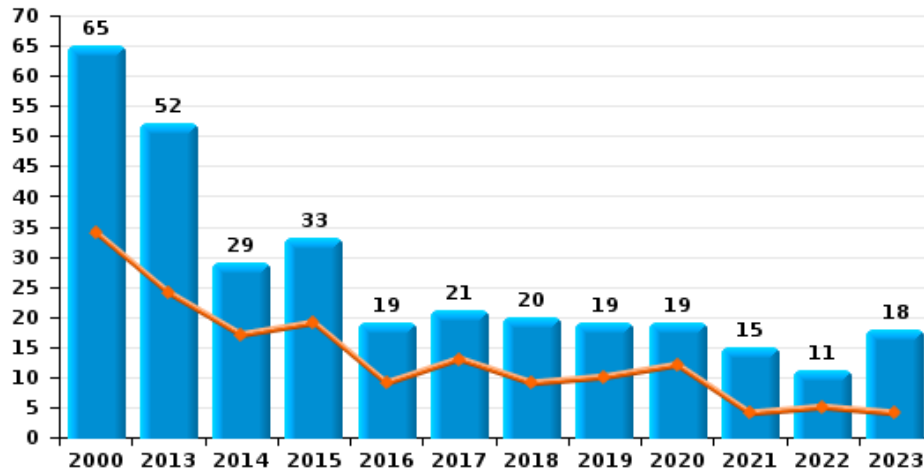
Vol de vélomoteur



Vol de vélo





Vol dans ou sur un véhicule

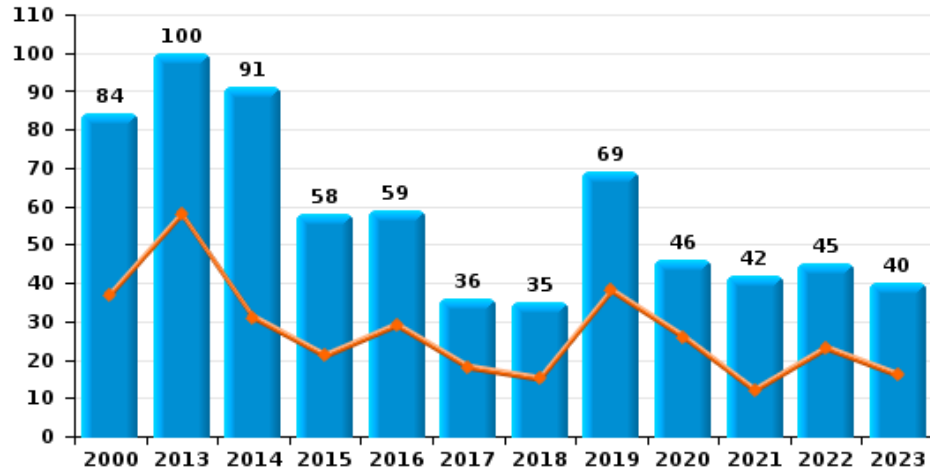




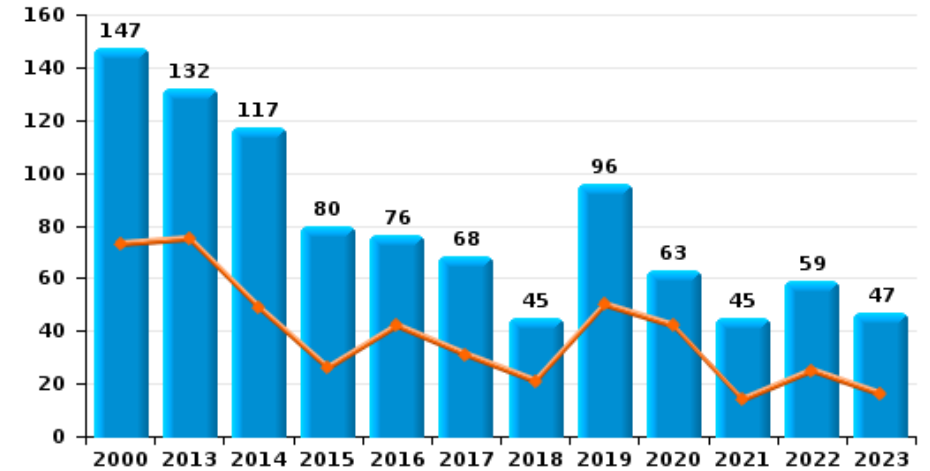
Rochefort

Année 
Semestre 1 

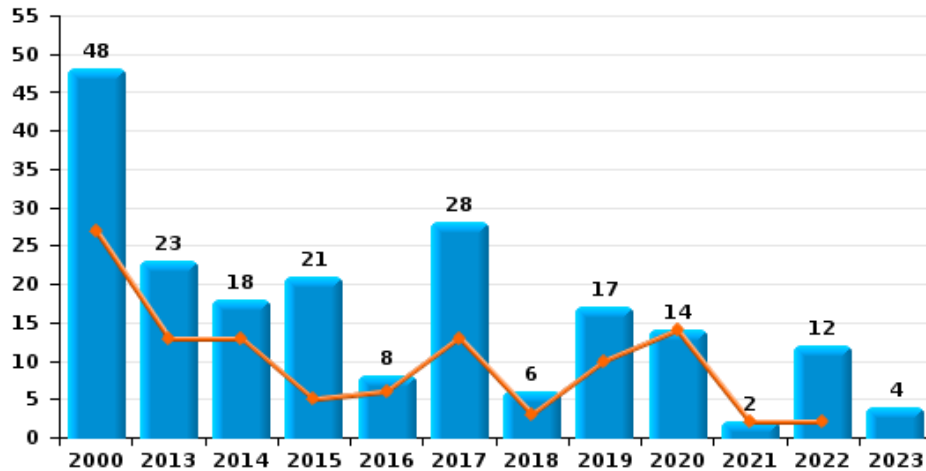
Cambriolage dans habitation



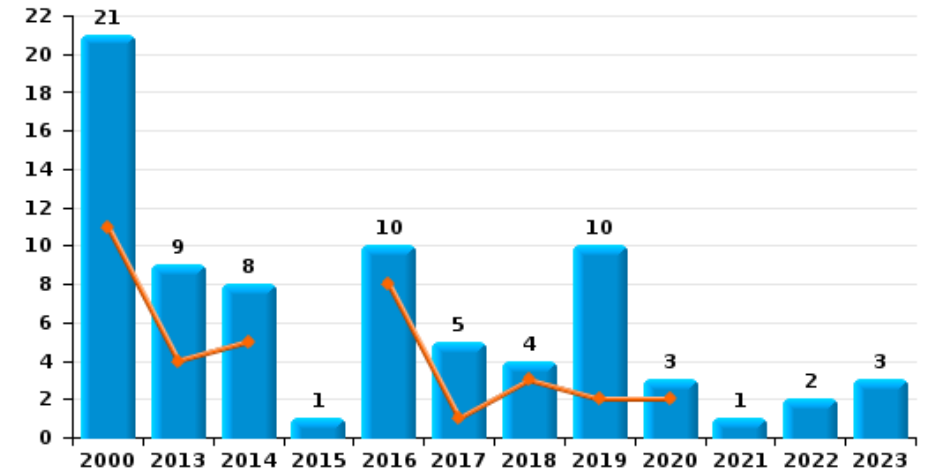
Cambriolage dans bâtiment (total)



Cambriolage ds entreprise ou commerce



Cambriolage ds service public ou bâtiment administratif

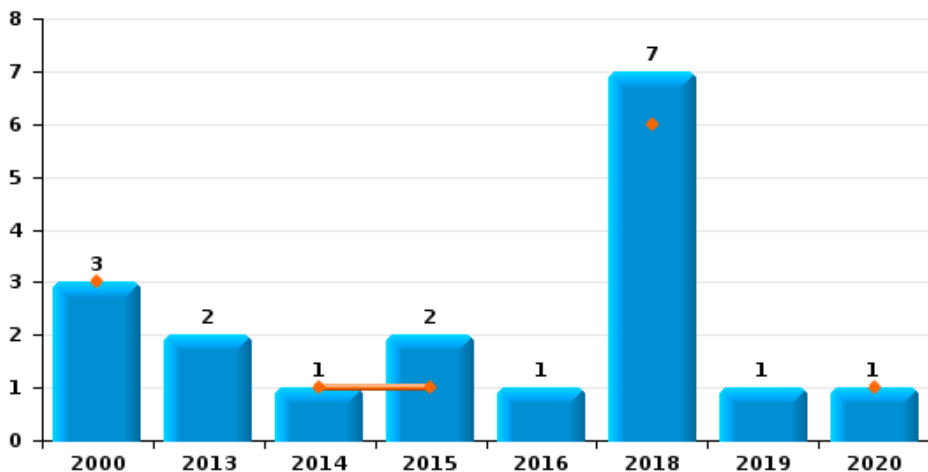




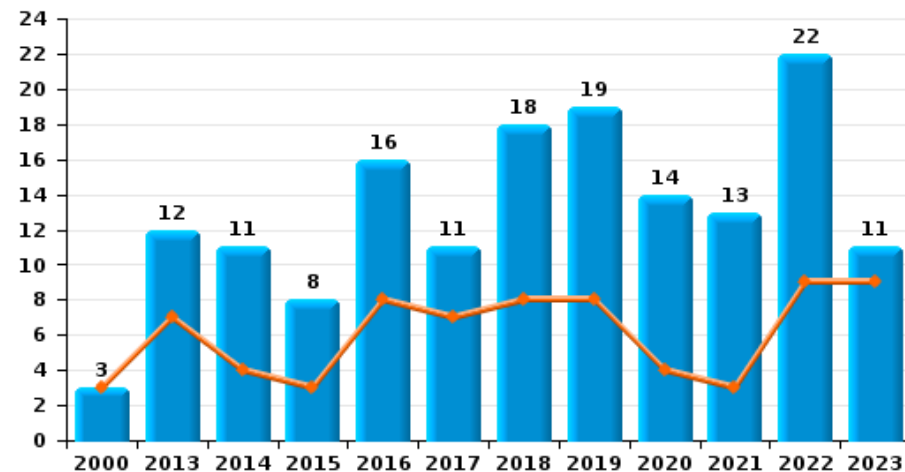
Rochefort

Année	■
Semestre 1	■

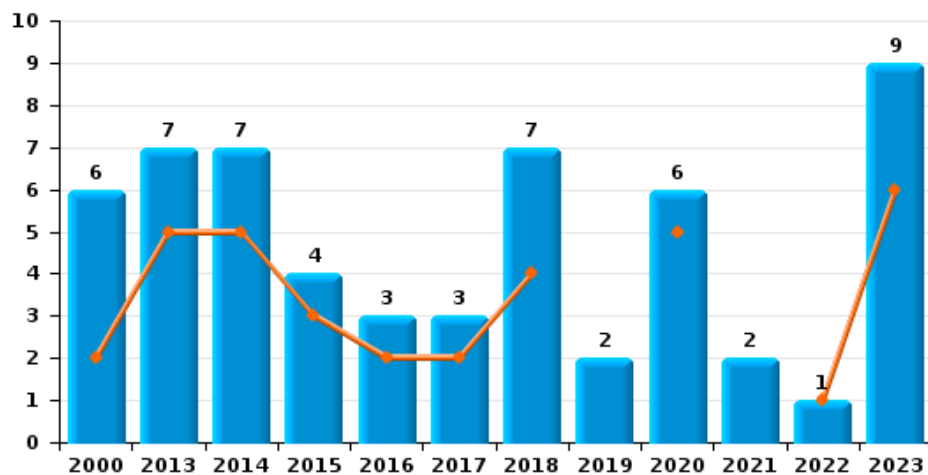
Vol à main armée



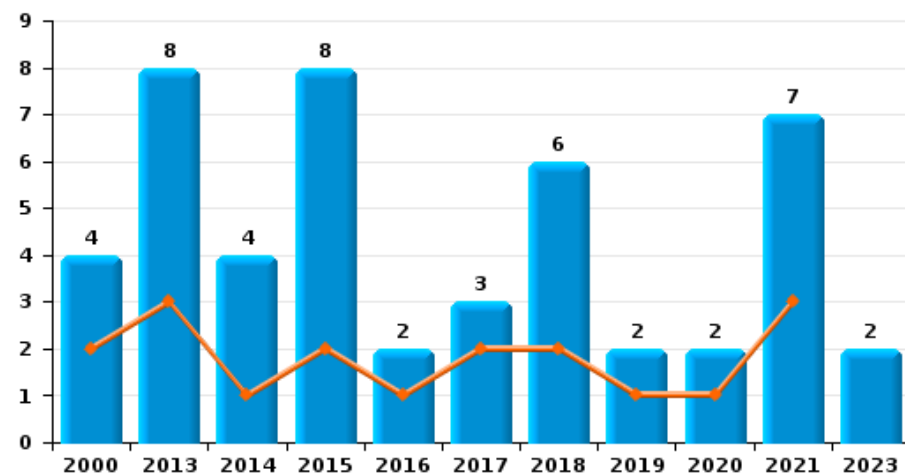
Vol à l'étalage



Vol avec violence sans arme



Vol à la tire

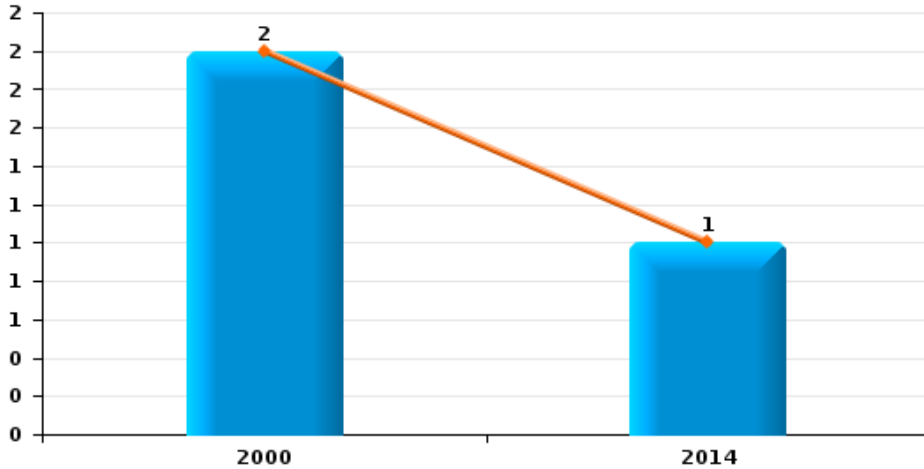




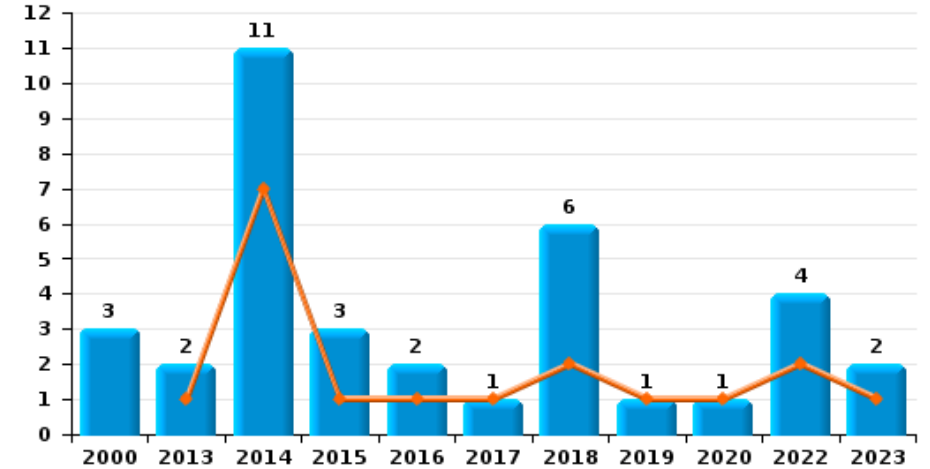
Rochefort

Année ■
Semestre 1 ■

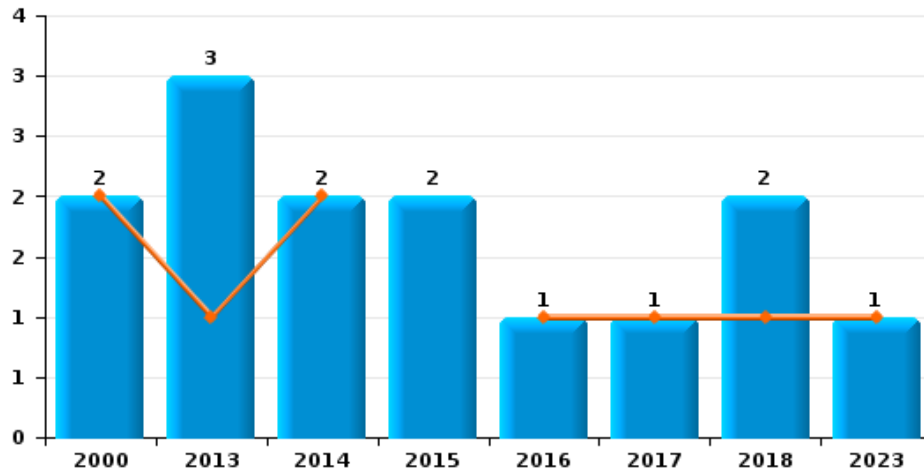
Arrachage de sac à main



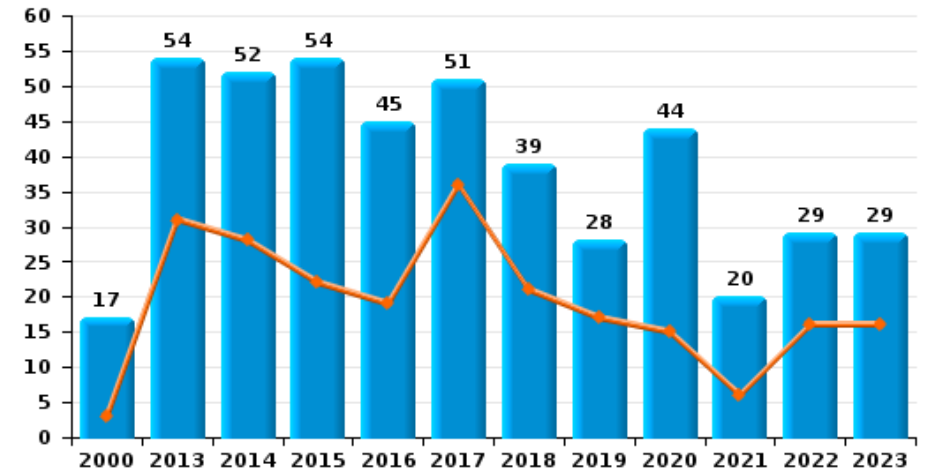
Graffiti



Vol à l'arraché



Dégradation de voiture





Rochefort

FC Vol moyen de transport

		2000	2013	2014	2015	2016	2017	2018	2019	2020	2021	2022	2023
Vol de voiture	Sem 1	15	4	5	4	2	3	2	7	1	4		4
	Sem 2	15	10	3	6	1	4	2	6	2	1	3	1
	Total	30	14	8	10	3	7	4	13	3	5	3	5
Vol de moto	Sem 1	1	4	1			1						
	Sem 2	1	1		2			1				1	
	Total	2	5	1	2		1	1				1	
Carjacking	Sem 1			1									
	Total			1									
Vol dans les garages	Sem 1	4				1			1				
	Sem 2	1	3		1				1				1
	Total	5	3		1	1			2				1
Vol de vélomoteur	Sem 1	7	2	2			3	1	1	1		2	1
	Sem 2	21		1		3		2	1	1	3	1	2
	Total	28	2	3		3	3	3	2	2	3	3	3
Vol de vélo	Sem 1	6	5	5			2		1	1	2	4	2
	Sem 2	6	4	4	3	6	1	3	4	1	5	9	3
	Total	12	9	9	3	6	3	3	5	2	7	13	5



FC Cambriolage

		2000	2013	2014	2015	2016	2017	2018	2019	2020	2021	2022	2023
Cambriolage dans habitation	Sem 1	37	58	31	21	29	18	15	38	26	12	23	16
	Sem 2	47	42	60	37	30	18	20	31	20	30	22	24
Total		84	100	91	58	59	36	35	69	46	42	45	40
Cambriolage ds entreprise ou commerce	Sem 1	27	13	13	5	6	13	3	10	14	2	2	
	Sem 2	21	10	5	16	2	15	3	7			10	4
Total		48	23	18	21	8	28	6	17	14	2	12	4
Cambriolage ds service public ou bâtiment administ	Sem 1	11	4	5		8	1	3	2	2			
	Sem 2	10	5	3	1	2	4	1	8	1	1	2	3
Total		21	9	8	1	10	5	4	10	3	1	2	3
Vol au bélier	Sem 1		1				1						
	Sem 2					1	1	1					
Total			1			1	2	1					
Cambriolage dans bâtiment (total)	Sem 1	73	75	49	26	42	31	21	50	42	14	25	16
	Sem 2	74	57	68	54	34	37	24	46	21	31	34	31
Total		147	132	117	80	76	68	45	96	63	45	59	47



FC Vol autre

		2000	2013	2014	2015	2016	2017	2018	2019	2020	2021	2022	2023
Vol à main armée	Sem 1	3		1	1			6		1			
	Sem 2		2		1	1		1	1				
	Total	3	2	1	2	1		7	1	1			
Vol avec violence sans arme	Sem 1	2	5	5	3	2	2	4		5		1	6
	Sem 2	4	2	2	1	1	1	3	2	1	2		3
	Total	6	7	7	4	3	3	7	2	6	2	1	9
Vol dans ou sur un véhicule	Sem 1	34	24	17	19	9	13	9	10	12	4	5	4
	Sem 2	31	28	12	14	10	8	11	9	7	11	6	14
	Total	65	52	29	33	19	21	20	19	19	15	11	18
Vol d'armes et explosifs	Sem 1	1	1	1	2	2	1	1		1			
	Sem 2	3	2	1	4	1	1	2	2	2	1		3
	Total	4	3	2	6	3	2	3	2	3	1		3
Arrachage de sac à main	Sem 1	2		1									
	Total	2		1									
Vol à l'arraché	Sem 1	2	1	2		1	1	1					1
	Sem 2		2		2			1					
	Total	2	3	2	2	1	1	2					1
Vol à la tire	Sem 1	2	3	1	2	1	2	2	1	1	3		
	Sem 2	2	5	3	6	1	1	4	1	1	4		2
	Total	4	8	4	8	2	3	6	2	2	7		2
Vol à l'étalage	Sem 1	3	7	4	3	8	7	8	8	4	3	9	9
	Sem 2		5	7	5	8	4	10	11	10	10	13	2
	Total	3	12	11	8	16	11	18	19	14	13	22	11
Vol par ruse	Sem 1	2	8	6	3		2	1		2	1		
	Sem 2	3	2	2	4	1		4	1				2
	Total	5	10	8	7	1	2	5	1	2	1		2



FC Vol autre

		2000	2013	2014	2015	2016	2017	2018	2019	2020	2021	2022	2023
Vol de métaux	Sem 1	2	6	4	1			1	1	1			1
	Sem 2		5	3	2	2		1	1	2	1	1	1
	Total	2	11	7	3	2		2	2	3	1	1	2
Vol sur les chantiers	Sem 1	6	4				1				1	3	
	Sem 2		1		1				1	1			
	Total	6	5		1		1		1	1	1	3	
Home-invasion	Sem 2								1				
	Total								1				
Vol d'animaux	Sem 1	1			2	1						1	
	Sem 2		2	4	1	2	1	1					
	Total	1	2	4	3	3	1	1				1	



Criminalité ICT

		2000	2013	2014	2015	2016	2017	2018	2019	2020	2021	2022	2023
Fraude de cartes de paiements	Sem 1		14	12	10		5	4	2	1	4		
	Sem 2	1	4	3	1		3	6		1	1		
	Total	1	18	15	11		8	10	2	2	5		
Phishing	Sem 1				1				1		1	3	9
	Sem 2						1		2	1	2	9	11
	Total				1		1		3	1	3	12	20
Ransomware	Sem 2								2		1		
	Total								2		1		
Shouldersurfing	Sem 1						1		1				
	Sem 2							3					
	Total						1	3	1				



FC Autre

		2000	2013	2014	2015	2016	2017	2018	2019	2020	2021	2022	2023
Violence contre les métiers d'intérêt général	Sem 1	2	3	1		2						1	
	Sem 2		1	1			1	1		1			1
	Total	2	4	2		2	1	1		1		1	1
Viol collectif	Sem 1					1							
	Sem 2								1				
	Total					1			1				
Graffiti	Sem 1		1	7	1	1	1	2	1	1		2	1
	Sem 2	3	1	4	2	1		4				2	1
	Total	3	2	11	3	2	1	6	1	1		4	2
Dégradation de voiture	Sem 1	3	31	28	22	19	36	21	17	15	6	16	16
	Sem 2	14	23	24	32	26	15	18	11	29	14	13	13
	Total	17	54	52	54	45	51	39	28	44	20	29	29
Rixe au couteau	Sem 1		1									1	1
	Sem 2	1	2	1		1		1					
	Total	1	3	1		1		1				1	1



PH Violence intrafamiliale (VIF)

		2000	2013	2014	2015	2016	2017	2018	2019	2020	2021	2022	2023
VIF: physique, dans le couple	Sem 1		11	12	11	12	10	15	4	6	6	6	18
	Sem 2	5	17	12	13	10	21	8	13	11	14	8	15
	Total	5	28	24	24	22	31	23	17	17	20	14	33
VIF: physique, envers des descendants	Sem 1	1	2	1	2	3	2	1	3	4	2	5	3
	Sem 2			3	1	3	2	1	4	4	3	5	3
	Total	1	2	4	3	6	4	2	7	8	5	10	6
VIF: physique, envers d'autres membres	Sem 1	9	3	10	4	3	1	9	2	5	1	3	1
	Sem 2	13	3	3	4	2	5	5		2	2	3	1
	Total	22	6	13	8	5	6	14	2	7	3	6	2
VIF: sexuelle, dans le couple	Sem 1								1				1
	Sem 2								1	1			
	Total								2	1			1
VIF: sexuelle, envers des descendants	Sem 1		1	3	2			1					
	Sem 2	1	1		2		1			1			
	Total	1	2	3	4		1	1		1			
VIF: psychique, dans le couple	Sem 1	26	11	19	21	15	12	9	14	12	7	5	7
	Sem 2	13	16	23	11	14	7	14	10	11	7	10	11
	Total	39	27	42	32	29	19	23	24	23	14	15	18
VIF: psychique, envers des descendants	Sem 1		1		1							2	
	Sem 2							1		1			
	Total		1		1			1		1		2	
VIF: psychique, envers d'autres membres	Sem 1		1	1	2	1					1		
	Sem 2		1				2	1	1			1	
	Total		2	1	2	1	2	1	1		1	1	



PH Violence intrafamiliale (VIF)

		2000	2013	2014	2015	2016	2017	2018	2019	2020	2021	2022	2023
VIF: économique, dans le couple	Sem 1		2		2	2		1		1			
	Sem 2		3	1			2	3		1	1		
Total			5	1	2	2	2	4		2	1		
VIF: économique, envers des descendants	Sem 1											1	
	Sem 2							1					
Total								1				1	
VIF: économique, envers d'autres membres	Sem 1	10	5	3	3	2	2	1	5		1		
	Sem 2	9	4	4	3		1	1		1	1	1	2
Total		19	9	7	6	2	3	2	5	1	2	1	2



PH Hormones et dopage

		2000	2013	2014	2015	2016	2017	2018	2019	2020	2021	2022	2023
Dopage humain	Sem 1					1							
	Sem 2		1				1						
Total			1			1	1						



PH Drogues

		2000	2013	2014	2015	2016	2017	2018	2019	2020	2021	2022	2023
Vente de cocaïne	Sem 1			1		1		1	1		3		3
	Sem 2		1	1						2		1	7
	Total		1	2		1		1	1	2	3	1	10
Import-export de cocaïne	Sem 2		1		2								
	Total		1		2								
Import-export de drogues synthétiques	Sem 2		1					1					
	Total		1					1					
Vente de drogues synthétiques	Sem 1				1				2				
	Sem 2					1			2				1
	Total				1	1			4				1
Production de cannabis (culture)	Sem 1		2		1				1				1
	Sem 2		5	3		1	3				1	1	3
	Total		7	3	1	1	3		1		1	1	4
Vente-traffic d héroïne	Sem 1		1		1	1			2		1		
	Sem 2		1	3		2	1	2					
	Total		2	3	1	3	1	2	2		1		



PH Trafic d'armes

		2000	2013	2014	2015	2016	2017	2018	2019	2020	2021	2022	2023
Commerce et production d'arme à feu et mun.	Sem 1			6	6	2				1			
	Sem 2		3	3	2	1		1					
Total			3	9	8	3		1		1			



PH Traite des êtres humains

		2000	2013	2014	2015	2016	2017	2018	2019	2020	2021	2022	2023
TEH - exploitation économique	Sem 1		1										1
	Sem 2								1				
	Total		1						1				1
TEH - exploitation sexuelle	Sem 2	1			1								
	Total	1			1								



PH Violence dans l'espace public

		2000	2013	2014	2015	2016	2017	2018	2019	2020	2021	2022	2023
Violence physique (transport public)	Sem 1		2	1		4		1	2			2	
	Sem 2		2	2			1						1
	Total		4	3		4	1	1	2			2	1
Violence physique (voie publique)	Sem 1	13	27	22	23	20	13	17	8	10	6	1	12
	Sem 2	15	19	13	21	10	16	12	17	12	15	7	13
	Total	28	46	35	44	30	29	29	25	22	21	8	25
Violence physique (autre endroit public)	Sem 1	2	1	3	1								2
	Sem 2	1	2		1	1				1	1	1	1
	Total	3	3	3	2	1				1	1	1	3
Violence physique (endroit accessible au public)	Sem 1	15	7	2	7	5	3	1	3	2	4	3	3
	Sem 2	6	4	7	14	8	1	5	8	6	4	4	5
	Total	21	11	9	21	13	4	6	11	8	8	7	8
Violence sexuelle (transport public)	Sem 1	1					1					1	
	Sem 2			2									
	Total	1		2			1					1	
Violence sexuelle (voie publique)	Sem 1		2	1						1			1
	Sem 2		1	1		3	1				1	1	1
	Total		3	2		3	1			1	1	1	2
Violence sexuelle (autre endroit public)	Sem 2	1			1		1						1
	Total	1			1		1						1
Violence sexuelle (endroit accessible au public)	Sem 1		1	1		1		4		1	1		1
	Sem 2	1			2	1	2	3	2	1	1	1	2
	Total	1	1	1	2	2	2	7	2	2	2	1	3
Violence psychique (transport public)	Sem 1	1		1	1		3	1	1				
	Sem 2	1		1	1			1	2		1		1
	Total	2		2	2		3	2	3		1		1



PH Violence dans l'espace public

		2000	2013	2014	2015	2016	2017	2018	2019	2020	2021	2022	2023
Violence psychique (voie publique)	Sem 1	10	15	16	9	9	8	20	10	6	4	11	12
	Sem 2	17	16	12	16	8	7	13	16	6	6	7	15
	Total	27	31	28	25	17	15	33	26	12	10	18	27
Violence psychique (autre endroit public)	Sem 1	2	3	2	3	2		1		1		1	1
	Sem 2		2			1	1				1		2
	Total	2	5	2	3	3	1	1		1	1	1	3
Violence psychique (endroit accessible au public)	Sem 1	8	6	6	5	3			2	3	3		6
	Sem 2	8	8	4	1	6	2	4	5		4	1	4
	Total	16	14	10	6	9	2	4	7	3	7	1	10
Vol à main armée (transport public)	Sem 1	1		1									
	Total	1		1									
Vol à main armée (voie publique)	Sem 1	1						2					
	Sem 2		1		1			1					
	Total	1	1		1			3					
Vol à main armée (endroit accessible au public)	Sem 1	1						2		1			
	Total	1						2		1			
Vol avec violence sans arme (transport public)	Sem 2	1											
	Total	1											
Vol avec violence sans arme (voie publique)	Sem 1	1		2	1	2	1	3		1			2
	Sem 2		1		1	1		1	2				
	Total	1	1	2	2	3	1	4	2	1			2
Vol avec violence sans arme (autre endroit public)	Sem 2			1									
	Total			1									



PH Violence dans l'espace public

		2000	2013	2014	2015	2016	2017	2018	2019	2020	2021	2022	2023
Vol avec violence sans arme (endr. acces. au pub.)	Sem 1	1	4	2			1	1				1	3
	Sem 2	1		1			1	1			1		1
Total		2	4	3			2	2			1	1	4



PH Autre

		2000	2013	2014	2015	2016	2017	2018	2019	2020	2021	2022	2023
Faux policiers	Sem 1		2	3									
	Sem 2		1										
	Total		3	3									
Cyberharcèlement	Sem 1		8	12	5	4		3	3	1	2	4	1
	Sem 2	1	7	6	2		4		1	2	2	1	
	Total	1	15	18	7	4	4	3	4	3	4	5	1
Fraude à l'identité	Sem 1		2	1	2	2	6	1	5	1	7	9	6
	Sem 2	1	2	3	8	2	4	2	1	6	7	3	1
	Total	1	4	4	10	4	10	3	6	7	14	12	7



Rochefort

2022

FC Vol moyen de transport

	Mar	Avr	Juin	Juil	Sep	Oct	Nov	Déc	Total
Vol de voiture				1		1		1	3
Vol de moto				1					1
Vol de vélomoteur	1	1			1				3
Vol de vélo	2		2		2	6	1		13

FC Cambriolage

	Jan	Fév	Avr	Juin	Juil	Août	Sep	Oct	Nov	Déc	Total
Cambriolage dans habitation	15	4	2	2	5	2	5	2	2	6	45
Cambriolage ds entreprise ou commerce		1	1		1	1	4	2	2		12
Cambriolage ds service public ou bâtiment administ						2					2
Cambriolage dans bâtiment (total)	15	5	3	2	6	5	9	4	4	6	59

FC Vol autre

	Jan	Fév	Mar	Avr	Mai	Juin	Juil	Août	Sep	Oct	Nov	Total
Vol avec violence sans arme					1							1
Vol dans ou sur un véhicule	1	1			1	2	3	1	2			11
Vol à l'étalage	3	1	2	2		1	1	1	1	6	4	22
Vol de métaux								1				1
Vol sur les chantiers		2			1							3
Vol d'animaux						1						1

Criminalité ICT

	Jan	Juin	Août	Sep	Nov	Déc	Total
Phishing	1	2	2	2	1	4	12



FC Autre

	Jan	Fév	Mar	Avr	Mai	Juin	Juil	Août	Sep	Oct	Nov	Déc	Total
Violence contre les métiers d'intérêt général		1											1
Graffiti	2								1		1		4
Dégradation de voiture	3	4	1	1	5	2	2	1	1	3	3	3	29
Rixe au couteau	1												1

PH Violence intrafamiliale (VIF)

	Jan	Fév	Mar	Avr	Mai	Juin	Juil	Août	Sep	Oct	Nov	Déc	Total
VIF: physique, dans le couple	1	1			2	2	2	4		1	1		14
VIF: physique, envers des descendants			1	2	1	1		2	1			2	10
VIF: physique, envers d'autres membres	1		1	1				2		1			6
VIF: psychique, dans le couple		1		2	1	1		1	4	3	2		15
VIF: psychique, envers des descendants		1		1									2
VIF: psychique, envers d'autres membres								1					1
VIF: économique, envers des descendants			1										1
VIF: économique, envers d'autres membres							1						1

PH Drogues

	Sep	Oct	Total
Vente de cocaïne		1	1
Production de cannabis (culture)	1		1



PH Violence dans l'espace public

	Jan	Fév	Mar	Avr	Mai	Juin	Juil	Août	Sep	Oct	Nov	Déc	Total
Violence physique (transport public)				1	1								2
Violence physique (voie publique)						1	3	1		2	1		8
Violence physique (autre endroit public)								1					1
Violence physique (endroit accessible au public)		1			2			1	2			1	7
Violence sexuelle (transport public)	1												1
Violence sexuelle (voie publique)											1		1
Violence sexuelle (endroit accessible au public)								1					1
Violence psychique (voie publique)	2	1	1	2	3	2		1	1	1	2	2	18
Violence psychique (autre endroit public)			1										1
Violence psychique (endroit accessible au public)									1				1
Vol avec violence sans arme (endr. acces. au pub.)					1								1

PH Autre

	Jan	Mar	Avr	Juil	Août	Oct	Total
Cyberharcèlement	1		3			1	5
Fraude à l'identité	5	2	2	1	1	1	12



2023

FC Vol moyen de transport

	Jan	Fév	Mar	Avr	Mai	Juil	Août	Sep	Nov	Total
Vol de voiture	1	1	1		1				1	5
Vol dans les garages									1	1
Vol de vélomoteur				1				2		3
Vol de vélo	1			1		1	1	1		5

FC Cambriolage

	Jan	Fév	Mar	Avr	Mai	Juin	Juil	Août	Sep	Oct	Nov	Déc	Total
Cambriolage dans habitation	1	1	3	5	2	4	4	6	3	3	2	6	40
Cambriolage ds entreprise ou commerce								1		1	1	1	4
Cambriolage ds service public ou bâtiment administ							1			1		1	3
Cambriolage dans bâtiment (total)	1	1	3	5	2	4	5	7	3	5	3	8	47

FC Vol autre

	Jan	Fév	Mar	Avr	Mai	Juin	Juil	Août	Sep	Oct	Nov	Déc	Total
Vol avec violence sans arme	1	1		2	1	1	2			1			9
Vol dans ou sur un véhicule					3	1	7	1	1	4		1	18
Vol d'armes et explosifs							1				1	1	3
Vol à l'arraché	1												1
Vol à la tire								1	1				2
Vol à l'étalage	4		1	3	1				1	1			11
Vol par ruse										1		1	2
Vol de métaux				1				1					2



Criminalité ICT

	Jan	Fév	Avr	Juin	Août	Sep	Oct	Nov	Déc	Total
Phishing	4	3	1	1	3	2	2	2	2	20

FC Autre

	Jan	Fév	Avr	Mai	Juin	Juil	Août	Sep	Oct	Nov	Déc	Total
Violence contre les métiers d'intérêt général								1				1
Graffiti			1							1		2
Dégradation de voiture	3		3	6	4	1	1	1	5		5	29
Rixe au couteau		1										1

PH Violence intrafamiliale (VIF)

	Jan	Fév	Mar	Avr	Mai	Juin	Juil	Août	Sep	Oct	Nov	Déc	Total
VIF: physique, dans le couple	4	1	2	5	3	3	3	4	1	3	3	1	33
VIF: physique, envers des descendants	1			2						2	1		6
VIF: physique, envers d'autres membres					1					1			2
VIF: sexuelle, dans le couple					1								1
VIF: psychique, dans le couple		1	1	4	1		3	3		4	1		18
VIF: économique, envers d'autres membres							1		1				2

PH Drogues

	Jan	Mai	Juil	Août	Sep	Oct	Total
Vente de cocaïne	2	1		1	5	1	10
Vente de drogues synthétiques					1		1
Production de cannabis (culture)		1	1	1	1		4

PH Traite des êtres humains

	Avr	Total
TEH - exploitation économique	1	1



PH Violence dans l'espace public

	Jan	Fév	Mar	Avr	Mai	Juin	Juil	Août	Sep	Oct	Nov	Déc	Total
Violence physique (transport public)									1				1
Violence physique (voie publique)	1	4	1	4		2	4		1	4	2	2	25
Violence physique (autre endroit public)				1		1				1			3
Violence physique (endroit accessible au public)			1	1	1			2	1		2		8
Violence sexuelle (voie publique)					1					1			2
Violence sexuelle (autre endroit public)											1		1
Violence sexuelle (endroit accessible au public)					1		1				1		3
Violence psychique (transport public)								1					1
Violence psychique (voie publique)	3	5	1	1	1	1	2	4	1	2	3	3	27
Violence psychique (autre endroit public)				1				1			1		3
Violence psychique (endroit accessible au public)	1		2	1	1	1	1		2			1	10
Vol avec violence sans arme (voie publique)	1	1											2
Vol avec violence sans arme (endr. acces. au pub.)				2	1		1						4

PH Autre

	Jan	Mar	Avr	Juin	Oct	Total
Cyberharcèlement			1			1
Fraude à l'identité	1	1	3	1	1	7

STATISTIQUES POLICIERES DE CRIMINALITE

LIEU DE PERPETRATION: COMMUNE

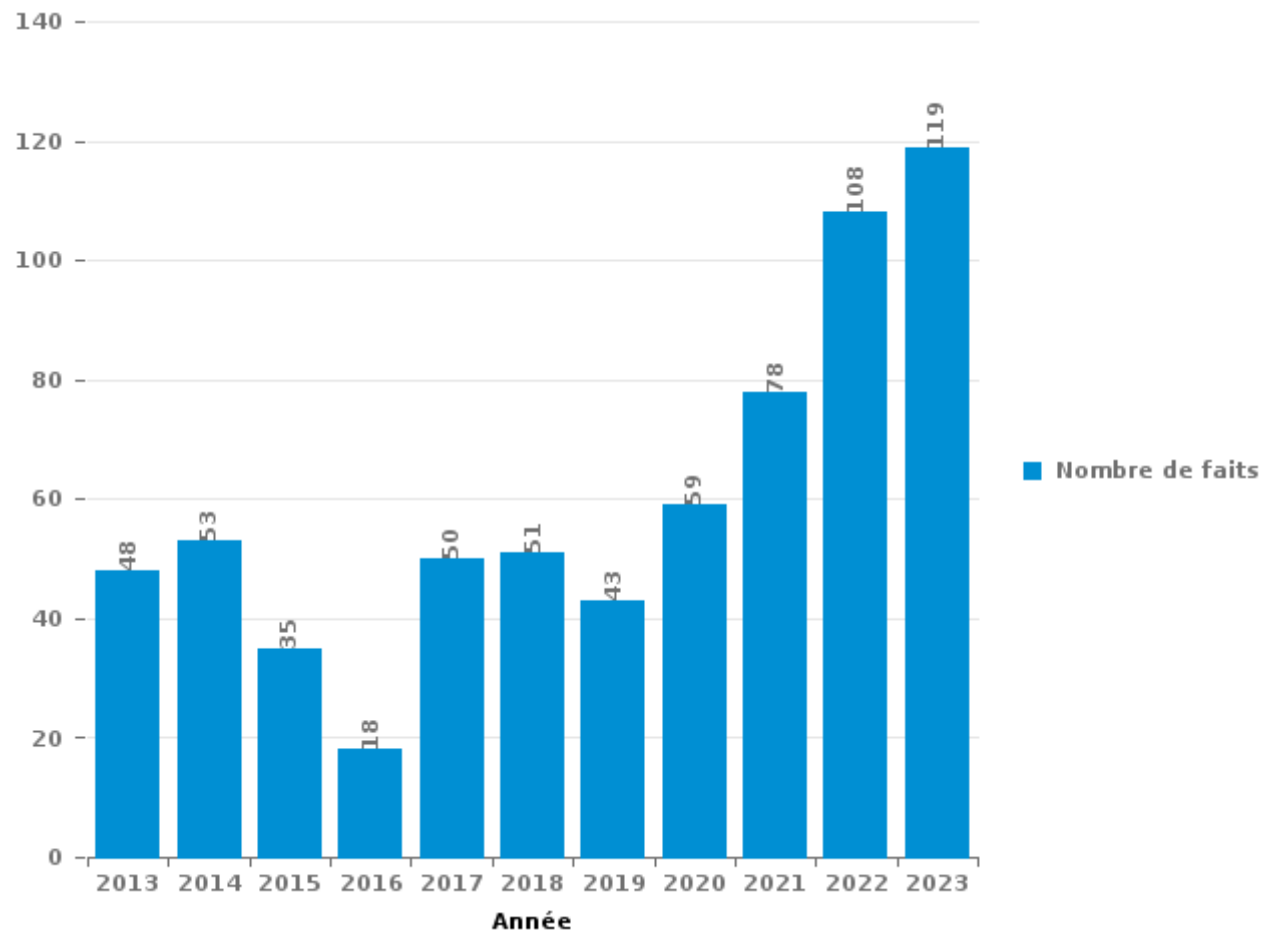
Rochefort

PARTIE III : ICT



Rochefort

Nombre total de délits avec un élément ICT/online, depuis 2013





Criminalité ICT/online au sens strict

Infractions (exhaustif)

	2013	2014	2015	2016	2017	2018	2019	2020	2021	2022	2023
Criminalité informatique: Faux en informatique:		1							1		
Criminalité informatique: Fraude informatique:	19	19	19	5	16	20	9	15	21	32	74
Criminalité informatique: Hacking:					4	3	2	1	1		4
Criminalité informatique: Sabotage:		1		1		2	2		1	1	1
Infr. contre autres valeurs morales et sentiments: Violation de communication par particulier:										1	1
Total:	19	21	19	6	20	25	13	16	24	34	80

Figures criminelles (à considérer spécifiquement – ne pas additionner avec d'autres éléments – risque de double comptage!)

	2013	2014	2015	2017	2018	2019	2020	2021	2022	2023
Fraude de cartes de paiements	18	15	11	8	10	2	2	5		
Phishing			1	1		3	1	3	12	20
Ransomware						2		1		
Shouldersurfing				1	3	1				



Criminalité ICT/online au sens large

Infractions (uniquement si code-fait existe)

	2013	2014	2015	2016	2017	2018	2019	2020	2021	2022	2023
Fraude: Escroquerie: Fraude par internet	13	15	9	7	22	21	24	32	47	60	36
Infr. contre autres valeurs morales et sentiments: Cyberlokkig (leurre de mineur par ICT):						1		1			
Infr. contre les moeurs: Grooming (contact par ICT avec mineur < 16 ans):					1					1	
Infr. contre les moeurs: Voyeurisme: Diffusion enregistrement nudité ou intimité								4		1	
Total:	13	15	9	7	23	22	24	37	47	62	36

Figures criminelles (à considérer spécifiquement – ne pas additionner avec d'autres éléments – risque de double comptage!)

	2013	2014	2015	2016	2017	2018	2019	2020	2021	2022	2023
Cyberharcèlement	15	18	7	4	4	3	4	3	4	5	1

STATISTIQUES POLICIERES DE CRIMINALITE

LIEU DE PERPETRATION: COMMUNE

Rochefort

PARTIE IV : DESTINATION LIEU



Rochefort

Vol et extorsion

	2000	2013	2014	2015	2016	2017	2018	2019	2020	2021	2022	2023
Habitation: maison	117	114	93	65	57	32	30	66	38	33	47	47
Voie publique	61	36	29	44	29	27	43	36	28	32	17	27
Magasin	31	25	22	25	24	24	31	29	30	15	26	17
Habitation: non précisée	4	14	15	10	11	12	15	19	20	9	3	4
Parking	34	22	6	5	6	9	7	6	7	6	6	7
Culture et loisirs	31	15	7	6	5	7	7	9	4	5	5	2
Entreprise	13	19	8	13	4	9	3	7	8	2	9	4
Horeca	18	10	9	10	7	10	4	8	3	3	6	4
Habitation: appartement	9	9	9	4	7	1	11	8	4	10	5	7
Habitation: autre	12	12	7	10	3	5	1	6	7	14	2	2
Institution d'enseignement	32	12	3	3	12	4		2	2	1	2	2
Terrain	13	17	6	8	4	3	9	3	2	2	3	1
Inconnue	3	5	9	5	7	10	5	3	4	6	5	4
Habitation: dépendances	8	1	2	9	8	3	4	3	9	3	7	3
Habitation: allée	16	1	2	2	3	6	4	5	6	1	2	5
Moyen de transport: voiture	1		3	6	7	3	3	2	1	5	1	5
Station de bus / métro et gare de chemin de fer	9	7	4			1	2	4	2		4	4
Edifice religieux / lieu du culte	4	5	4	3	2	4		3	1	1	1	2
Autre	3	1	1	1	2	1		1	8	6	2	2
Habitation: garage	6	2	1	5	1	3	3		3		3	1
Infrastructure sportive	1	3	5		7	2	1	3		2	2	2
Service public	5	1	4	3	3	1	4	1	1		1	1
Cimetière	1	16	4			2					1	
Service	1	3	2	2	2	1	1	1	1	1	2	1
Banque / institution financière	2	4	3		2	3	1	1				1
Stade	5	2	3			5	1	1				
Chantier	4	4		1		1		1	1	1	3	
Moyen de transport: train / tram / métro		4		1			1	3		3		1
Station essence	4	2		1				1			1	
Bâtiment administratif	4		1					1		1		
Maison de repos		1		2				2	1		1	
Moyen de transport: autobus / autocar	1						1		1	2		1
Moyen de transport: autre		1			1			1			1	2
Aéroport			1	1								
Eaux intérieures et maritimes	2											
Médecin / dentiste / pharmacien		1			1							
Moyen de transport: camion						1			1			
Maison de débauche	1											
Total	456	369	263	245	215	190	192	236	193	164	168	159

FPF/DGR/DRI/BIPOL - Statistiques policières de criminalité (date de clôture: 19/04/2024)
 Les données pour les années 2001 jusqu'à 2012 ne sont plus publiées mais restent disponibles sur demande auprès du service BIPOL.



Rochefort

Dégradation de la propriété

	2000	2013	2014	2015	2016	2017	2018	2019	2020	2021	2022	2023
Voie publique	26	38	35	40	42	59	33	28	33	14	26	19
Habitation: résidence principale	23	37	26	22	17	12	12	6	15	7	15	17
Parking	9	12	12	11	7	6	9	7	6	8	7	7
Habitation: non précisée	1	6	7	1	4	7	9	8	3	2	2	7
Terrain	10	5	9	4		6	3	3	4	2	2	3
Habitation: allée	10	1	2	3	5	2	3	1	2	5	3	7
Culture et loisirs	5	3	9	5	4	5	3	1	3		1	1
Horeca	6	1	2	4	2		4	3	2	1	3	
Institution d'enseignement	7	5	2	1	4	1	3			1	1	1
Inconnue	12	1			4	1	3		3			
Habitation: résidence secondaire		1	1	6	1	3	1	1	2	2	2	2
Entreprise	2	1	1	1	3	2	4		3		2	
Habitation: dépendances	2			3	3				1	1	1	2
Magasin	5	3	1				1			1	2	
Habitation: jardin		1	1	3	3	1				2		
Service public	2		4	1					1	2		1
Station de bus / métro et gare de chemin de fer	5	1	2	1						1		1
Autre	2			1	1		1		2	1		1
Bureau de police		2	1		1	1						3
Habitation: garage	2	2						2	1			1
Infrastructure sportive		1	1		1				2		1	2
Cimetière		1		1		1	1			2	1	
Bâtiment administratif	2				1		1				1	1
Edifice religieux / lieu du culte		1	1				1				1	2
Moyen de transport: voiture	2		1					1				1
Stade		1			1	1	1					1
Banque / institution financière			2				1				1	
Chantier	1			1				1			1	
Moyen de transport: train / tram / métro	2											1
Service		1	1		1							
Maison de repos					1							
Médecin / dentiste / pharmacien					1							
Moyen de transport: autre											1	
Total	136	125	121	109	107	108	94	62	83	52	74	81



Rochefort

Infractions contre l'intégrité physique

	2000	2013	2014	2015	2016	2017	2018	2019	2020	2021	2022	2023
Habitation	47	49	52	55	36	52	44	41	38	37	40	61
Voie publique	26	47	30	44	35	32	33	26	21	22	9	26
Culture et loisirs	8	4	4	9	4	2	2	5	2	1	2	2
Horeca	7	2	9	7	5		1		2	4	2	
Institution d'enseignement	5	1	2	4	1	5	2	4	3	1		3
Magasin	1	3	2	1	2		1		3	1		2
Parking	4	1		3		2	1	2			1	2
Inconnue	4				2			2	2	2		
Station de bus / métro et gare de chemin de fer		2	3		3		1				2	1
Habitation: allée					2		1	1	1	1	1	3
Infrastructure sportive			1	1			1	1	1	2	2	1
Terrain	2		1	2		1	1		2			1
Service public	2		3	1		1		1				1
Stade	2	4			1			1		1		
Moyen de transport: train / tram / métro	1	1	1				1			1	1	
Autre			1	1				1			1	1
Entreprise			1							2	1	
Habitation: jardin			1					1		1		1
Moyen de transport: autre			2	1								
Aéroport		1			1							
Station essence				1	1							
Banque / institution financière												1
Bâtiment administratif	1											
Bureau de police	1											
Edifice religieux / lieu du culte								1				
Hôpital						1						
Maison de débauche		1										
Total	111	116	113	130	93	96	89	87	75	76	62	106

STATISTIQUES POLICIERES DE CRIMINALITE

LIEU DE PERPETRATION: COMMUNE

Rochefort

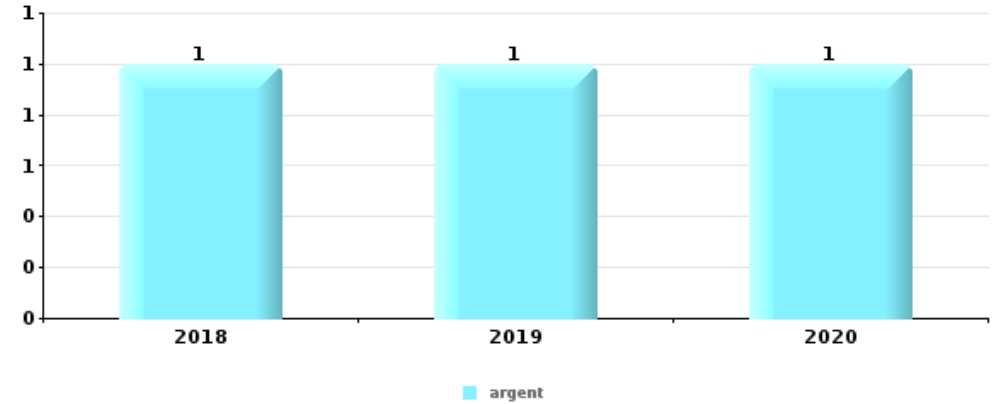
PARTIE V : OBJETS ET MOYENS DE TRANSPORT



Rochefort

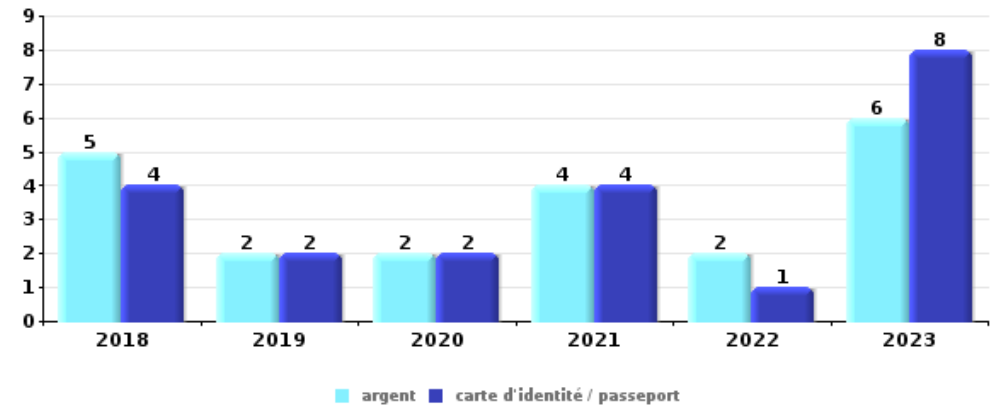
Vol à main armée

Top 5 Objets volés (sbd nombre de faits)		2018	2019	2020	2021	2022	2023
1	argent	1	1	1			
2	bijouterie / montre	1	1				
2	portefeuille	1	1				
2	valise / sac	2					
5	carte bancaire / carte de crédit		1				
5	carte d'identité / passeport		1				
5	clé		1				
5	GSM et accessoires	1					
5	multimédia	1					
5	ordinateur et accessoires	1					
5	permis de conduire		1				
5	vêtement	1					



Vol dans ou sur un véhicule

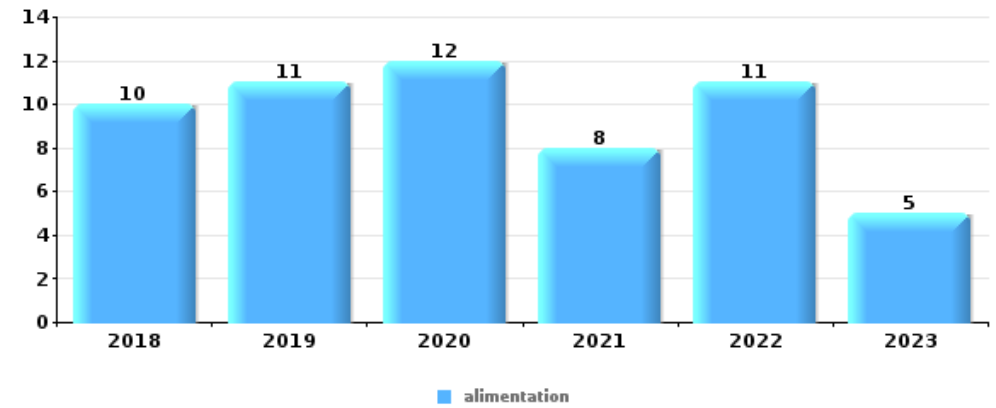
Top 5 Objets volés (sbd nombre de faits)		2018	2019	2020	2021	2022	2023
1	argent	5	2	2	4	2	6
1	carte d'identité / passeport	4	2	2	4	1	8
3	permis de conduire	6	2	2	4	2	4
4	carte bancaire / carte de crédit	4	2	1	3		5
5	GSM et accessoires	3	1	1	5	1	
5	ordinateur et accessoires	2		2	4	1	2
5	plaque d'immatriculation	3	6	2			
5	portefeuille	2	1	1	2	1	4





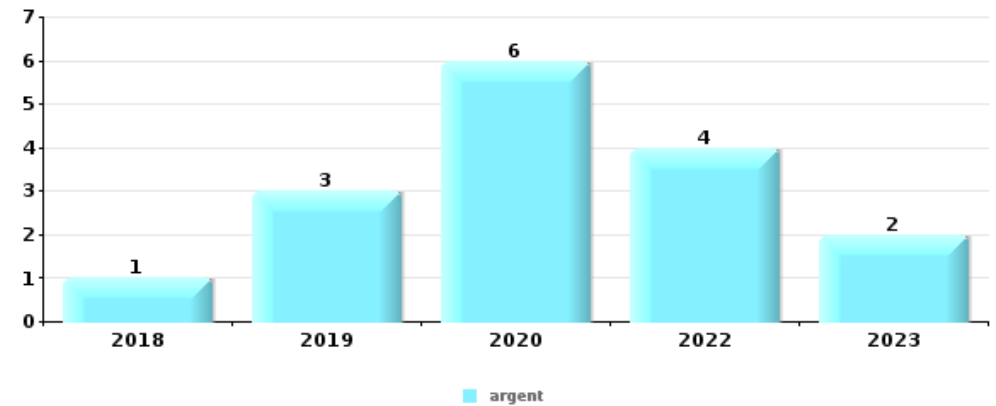
Vol à l'étalage

Top 5 Objets volés (sbd nombre de faits)		2018	2019	2020	2021	2022	2023
1	alimentation	10	11	12	8	11	5
2	tabac	8	7	1	3	7	2
3	outillage	1	1			5	
4	bijouterie / montre	1	1			2	
4	vêtement		1		1	2	



Cambrilage ds entreprise ou commerce

Top 5 Objets volés (sbd nombre de faits)		2018	2019	2020	2021	2022	2023
1	argent	1	3	6		4	2
2	alimentation	1	2	2		1	
3	coffre-fort / coffret (argent) / caisse		2	2		1	
3	outillage	2	2	1			
5	bijouterie / montre	1				2	
5	multimédia			2		1	

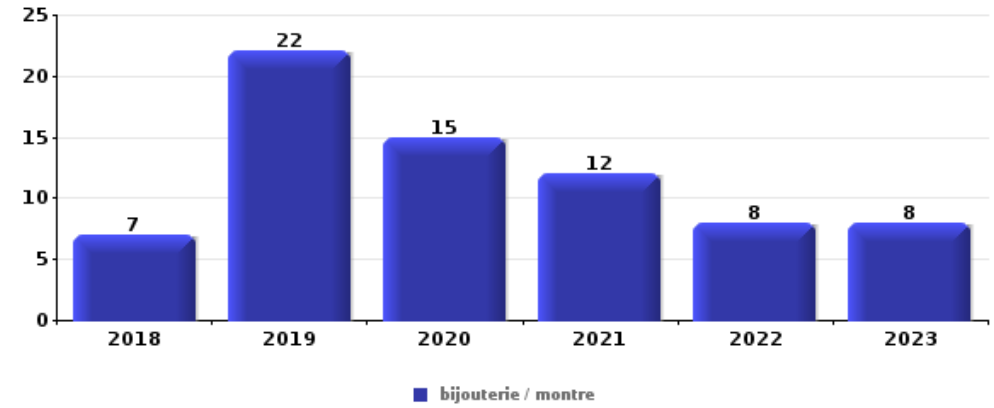




Cambrassage dans habitation

Top 5 Objets volés (sbd nombre de faits)

	2018	2019	2020	2021	2022	2023
1 bijouterie / montre	7	22	15	12	8	8
2 argent	7	20	12	12	7	6
3 multimédia	3	3	3	4	4	6
4 outillage	1	1	5	4	2	3
5 ordinateur et accessoires	2	2	1	4	3	2



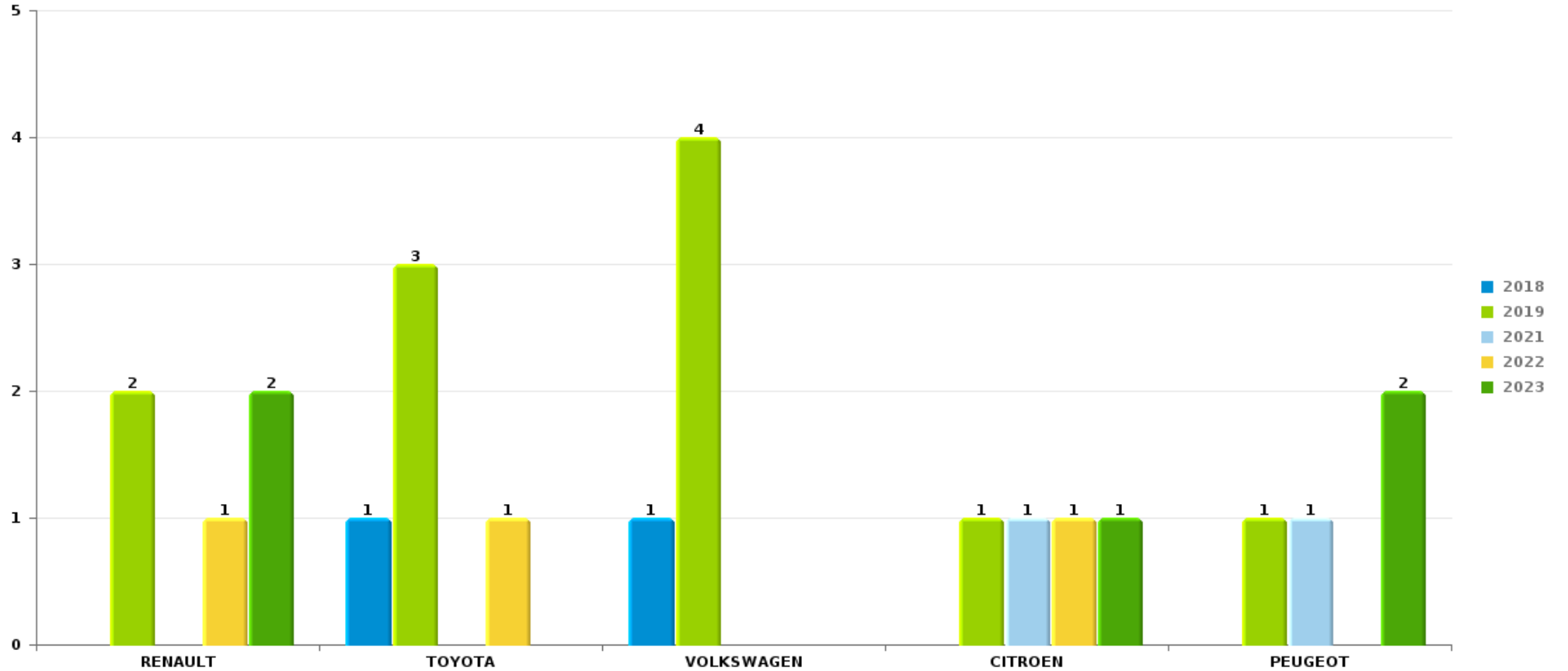
Remarque: en ce qui concerne les objets, aucun total n'est reproduit étant donné que plusieurs objets peuvent avoir été volés lors d'un même fait.



Rochefort

Vol de voiture

Nombre de voitures volées par marque (Top 5)



STATISTIQUES POLICIERES DE CRIMINALITE

LIEU DE PERPETRATION: COMMUNE

Rochefort

PARTIE VI : SUSPECTS



Partie 1: Niveau FAITS (comptage du nombre de faits pour lesquels un certain type de suspect est impliqué)

1.1. Nombre d'infractions selon le sexe des suspects identifiés (par catégorie principale)

Étant donné que, tant un suspect identifié masculin qu'un suspect identifié féminin peuvent être impliqués lors d'un même fait, il est possible que la somme des colonnes «Hommes» et «Femmes» soit supérieure à la valeur de la colonne «Total...» (voir également la note méthodologique)

Rochefort

2023

Catégorie principale / Sexe	Nombre total de faits avec au moins 1 suspect	Hommes	%	Femmes	%
Drogues	74	62	83,8%	15	20,3%
Infr. contre l'intégrité physique	40	34	85,0%	7	17,5%
Registre de population	33	25	75,8%	8	24,2%
Vol et extorsion	22	18	81,8%	6	27,3%
Dégradation de la propriété	14	11	78,6%	3	21,4%
Infr. contre autres valeurs morales et sentiments	13	7	53,8%	6	46,2%
Loi du football	13	13	100,0%		
Infr. contre l'autorité publique	12	9	75,0%	3	25,0%
Législation sur les étrangers	10	7	70,0%	3	30,0%
Armes et explosifs	9	9	100,0%		
Infr. contre la sécurité publique	9	4	44,4%	5	55,6%
Ivresse et alcool	9	7	77,8%	2	22,2%
Criminalité informatique	8	7	87,5%	1	12,5%
Environnement	5	3	60,0%	3	60,0%
Fraude	3	2	66,7%	1	33,3%
Autres lois spéciales	2	2	100,0%		

CRIMINALITE ENREGISTREE: SUSPECTS



Catégorie principale / Sexe	Nombre total de faits avec au moins 1 suspect	Hommes	%	Femmes	%
Contravention Code pénal	2	2	100,0%		
Infr. contre la foi publique	2	2	100,0%		
Code pénal social	1	1	100,0%		
Infr. contre les moeurs	1	1	100,0%		
Infr. relative au statut juridique de l'enfant	1			1	100,0%
Total	283	226	79,9%	64	22,6%



1.2. Nombre d'infractions selon le sexe des suspects identifiés (par figure criminelle)

Étant donné que, tant un suspect identifié masculin qu'un suspect identifié féminin peuvent être impliqués lors d'un même fait, il est possible que la somme des colonnes «Hommes» et «Femmes» soit supérieure à la valeur de la colonne «Total...» (voir également la note méthodologique)

Rochefort

2023

FC Vol moyen de transport

Figure criminelle / Sexe	Nombre total de faits avec au moins 1 suspect identifié	Hommes	%
Vol de voiture	2	2	100,0%
Vol de vélo	1	1	100,0%
Total	PA	PA	PA

FC Cambriolage

Figure criminelle / Sexe	Nombre total de faits avec au moins 1 suspect identifié	Hommes	%
Cambriolage dans habitation	1	1	100,0%
Cambriolage ds entreprise ou commerce	1	1	100,0%
Cambriolage dans bâtiment (total)	2	2	100,0%
Total	PA	PA	PA

CRIMINALITE ENREGISTREE: SUSPECTS



FC Vol autre

Figure criminelle / Sexe	Nombre total de faits avec au moins 1 suspect identifié	Hommes	%	Femmes	%
Vol avec violence sans arme	3	3	100,0%		
Vol à l'étalage	7	5	71,4%	3	42,9%
Total	PA	PA	PA	PA	PA

FC Autre

Figure criminelle / Sexe	Nombre total de faits avec au moins 1 suspect identifié	Hommes	%	Femmes	%
Dégradation de voiture	5	2	40,0%	3	60,0%
Rixe au couteau	1	1	100,0%		
Total	PA	PA	PA	PA	PA

PH Violence intrafamiliale (VIF)

Figure criminelle / Sexe	Nombre total de faits avec au moins 1 suspect identifié	Hommes	%	Femmes	%
VIF: physique, dans le couple	12	10	83,3%	2	16,7%
VIF: physique, envers des descendants	3	3	100,0%		
VIF: sexuelle, dans le couple	1	1	100,0%		
VIF: psychique, dans le couple	3	1	33,3%	2	66,7%
VIF: économique, envers d'autres membres	1			1	100,0%
Total	PA	PA	PA	PA	PA

CRIMINALITE ENREGISTREE: SUSPECTS



PH Drogues

Figure criminelle / Sexe	Nombre total de faits avec au moins 1 suspect identifié	Hommes	%	Femmes	%
Vente de cocaïne	7	4	57,1%	5	71,4%
Vente de drogues synthétiques	1	1	100,0%	1	100,0%
Production de cannabis (culture)	3	3	100,0%		
Total	PA	PA	PA	PA	PA

PH Violence dans l'espace public

Figure criminelle / Sexe	Nombre total de faits avec au moins 1 suspect identifié	Hommes	%	Femmes	%
Violence physique (voie publique)	15	12	80,0%	3	20,0%
Violence physique (autre endroit public)	1	1	100,0%		
Violence physique (endroit accessible au public)	3	3	100,0%		
Violence sexuelle (endroit accessible au public)	1	1	100,0%		
Violence psychique (voie publique)	9	4	44,4%	5	55,6%
Violence psychique (autre endroit public)	2	1	50,0%	1	50,0%
Violence psychique (endroit accessible au public)	2	1	50,0%	1	50,0%
Vol avec violence sans arme (voie publique)	1	1	100,0%		
Vol avec violence sans arme (endr. acces. au pub.)	2	2	100,0%		
Total	PA	PA	PA	PA	PA

PH Autre

Figure criminelle / Sexe	Nombre total de faits avec au moins 1 suspect identifié	Femmes	%
Cyberharcèlement	1	1	100,0%
Total	PA	PA	PA





1.3. Nombre d'infractions selon l'âge des suspects identifiés (par catégorie principale)

Étant donné que, tant un suspect identifié mineur qu'un suspect identifié majeur peuvent être impliqués lors d'un même fait, il est possible que la somme des colonnes «Mineur» et «Majeur» soit supérieure à la valeur de la colonne «Total...» (voir également la note méthodologique)

Rochefort

2023

Catégorie principale / Âge	Nombre total de faits avec au moins 1 suspect identifié	Mineur	%	Majeur	%
Drogues	74	5	6,8%	69	93,2%
Infr. contre l'intégrité physique	40			40	100,0%
Registre de population	33			33	100,0%
Vol et extorsion	22			22	100,0%
Dégradation de la propriété	14			14	100,0%
Infr. contre autres valeurs morales et sentiments	13	1	7,7%	12	92,3%
Loi du football	13	1	7,7%	12	92,3%
Infr. contre l'autorité publique	12			12	100,0%
Législation sur les étrangers	10			10	100,0%
Armes et explosifs	9	1	11,1%	8	88,9%
Infr. contre la sécurité publique	9			9	100,0%
Ivresse et alcool	9	1	11,1%	8	88,9%
Criminalité informatique	8			8	100,0%
Environnement	5			5	100,0%
Fraude	3			3	100,0%
Autres lois spéciales	2			2	100,0%
Contravention Code pénal	2	1	50,0%	1	50,0%
Infr. contre la foi publique	2			2	100,0%
Code pénal social	1			1	100,0%
Infr. contre les mœurs	1			1	100,0%
Infr. relative au statut juridique de l'enfant	1			1	100,0%
Total	283	10	3,5%	273	96,5%



1.4. Nombre d'infractions selon l'âge des suspects identifiés (par figure criminelle)

Étant donné que, tant un suspect identifié mineur qu'un suspect identifié majeur peuvent être impliqués lors d'un même fait, il est possible que la somme des colonnes «Mineur» et «Majeur» soit supérieure à la valeur de la colonne «Total...» (voir également la note méthodologique)

Rochefort

2023

FC Vol moyen de transport

Figure criminelle / Âge	Nombre total de faits avec au moins 1 suspect identifié	Majeur	%
Vol de voiture	2	2	100,0%
Vol de vélo	1	1	100,0%
Total	PA	PA	PA

FC Cambriolage

Figure criminelle / Âge	Nombre total de faits avec au moins 1 suspect identifié	Majeur	%
Cambriolage dans habitation	1	1	100,0%
Cambriolage ds entreprise ou commerce	1	1	100,0%
Cambriolage dans bâtiment (total)	2	2	100,0%
Total	PA	PA	PA

FC Vol autre

Figure criminelle / Âge	Nombre total de faits avec au moins 1 suspect identifié	Majeur	%
Vol avec violence sans arme	3	3	100,0%
Vol à l'étalage	7	7	100,0%
Total	PA	PA	PA

CRIMINALITE ENREGISTREE: SUSPECTS



FC Autre

Figure criminelle / Âge	Nombre total de faits avec au moins 1 suspect identifié	Majeur	%
Dégradation de voiture	5	5	100,0%
Rixe au couteau	1	1	100,0%
Total	PA	PA	PA

PH Violence intrafamiliale (VIF)

Figure criminelle / Âge	Nombre total de faits avec au moins 1 suspect identifié	Majeur	%
VIF: physique, dans le couple	12	12	100,0%
VIF: physique, envers des descendants	3	3	100,0%
VIF: sexuelle, dans le couple	1	1	100,0%
VIF: psychique, dans le couple	3	3	100,0%
VIF: économique, envers d'autres membres	1	1	100,0%
Total	PA	PA	PA

PH Drogues

Figure criminelle / Âge	Nombre total de faits avec au moins 1 suspect identifié	Majeur	%
Vente de cocaïne	7	7	100,0%
Vente de drogues synthétiques	1	1	100,0%
Production de cannabis (culture)	3	3	100,0%
Total	PA	PA	PA

CRIMINALITE ENREGISTREE: SUSPECTS



PH Violence dans l'espace public

Figure criminelle / Âge	Nombre total de faits avec au moins 1 suspect identifié	Majeur	%
Violence physique (voie publique)	15	15	100,0%
Violence physique (autre endroit public)	1	1	100,0%
Violence physique (endroit accessible au public)	3	3	100,0%
Violence sexuelle (endroit accessible au public)	1	1	100,0%
Violence psychique (voie publique)	9	9	100,0%
Violence psychique (autre endroit public)	2	2	100,0%
Violence psychique (endroit accessible au public)	2	2	100,0%
Vol avec violence sans arme (voie publique)	1	1	100,0%
Vol avec violence sans arme (endr. acces. au pub.)	2	2	100,0%
Total	PA	PA	PA

PH Autre

Figure criminelle / Âge	Nombre total de faits avec au moins 1 suspect identifié	Mineur	%
Cyberharcèlement	1	1	100,0%
Total	PA	PA	PA



Partie 2: Niveau SUSPECTS-FAIT (comptage du nombre de combinaisons suspect-fait)

2.1. Nombre de suspects-fait selon le sexe des suspects identifiés (TOP 5 des catégories principales)

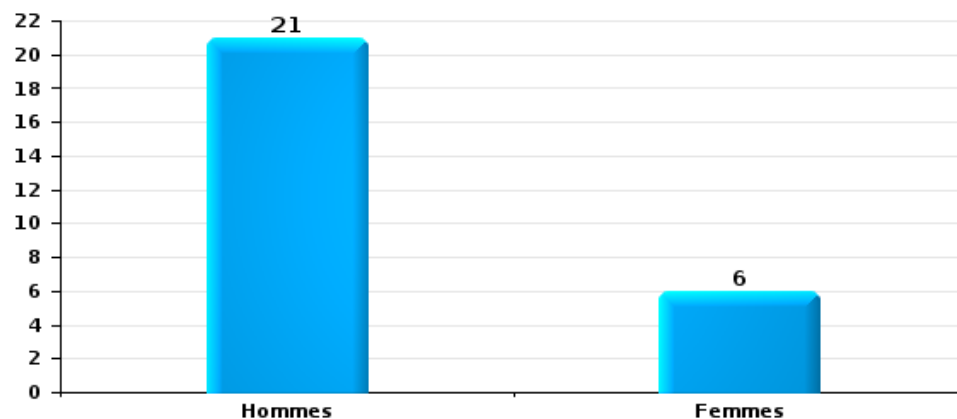
Lorsqu'un même suspect a commis plusieurs faits durant la période considérée, il est aussi comptabilisé plusieurs fois (voir également la note méthodologique)

Rochefort

2023

Vol et extorsion

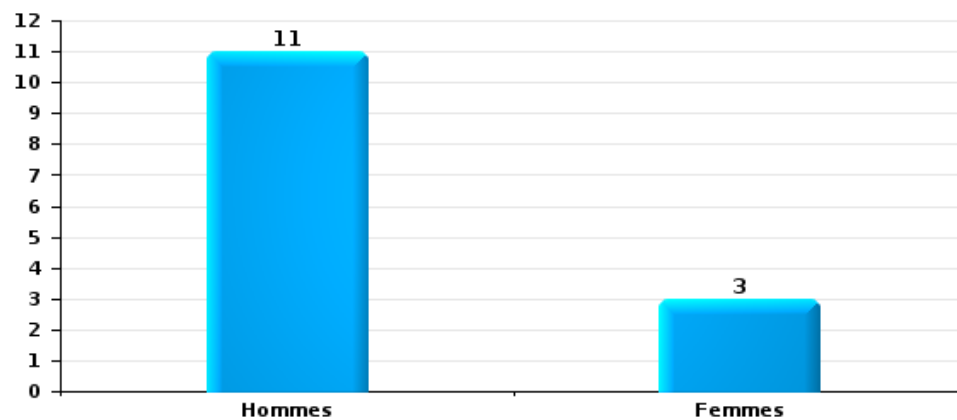
Nombre de suspects-fait selon le sexe





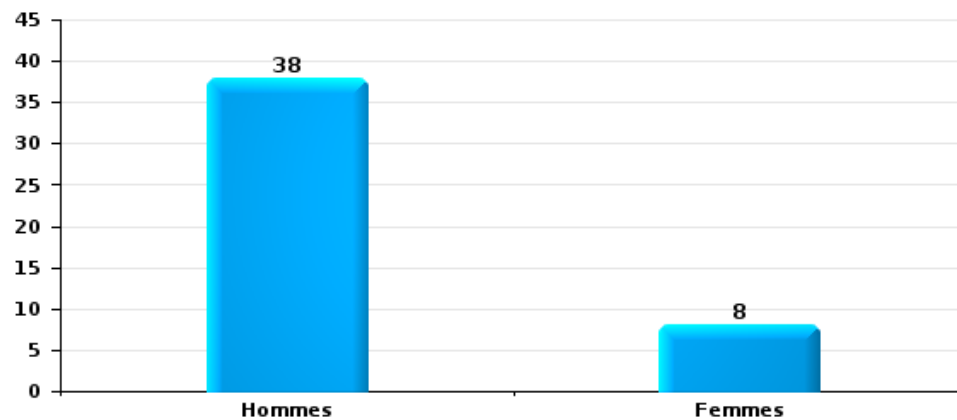
Dégradation de la propriété

Nombre de suspects-fait selon le sexe



Infr. contre l'intégrité physique

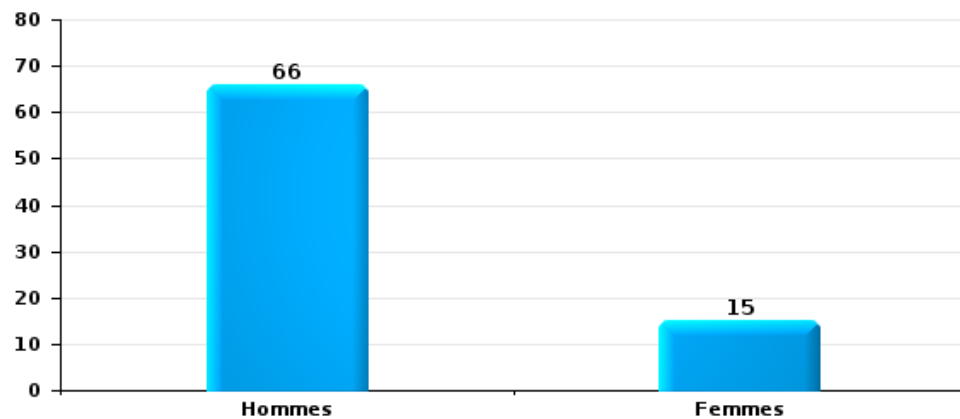
Nombre de suspects-fait selon le sexe





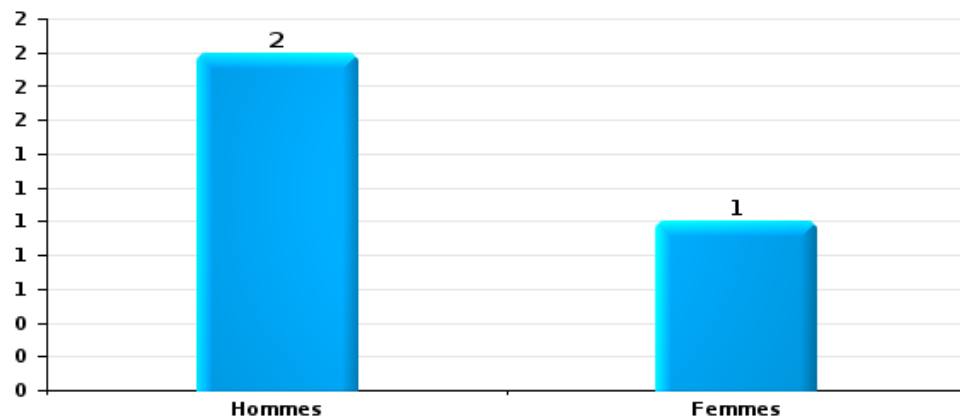
Drogues

Nombre de suspects-fait selon le sexe



Fraude

Nombre de suspects-fait selon le sexe





2.2. Nombre de suspects-fait selon le sexe des suspects identifiés (TOP 5 des figures criminelles)

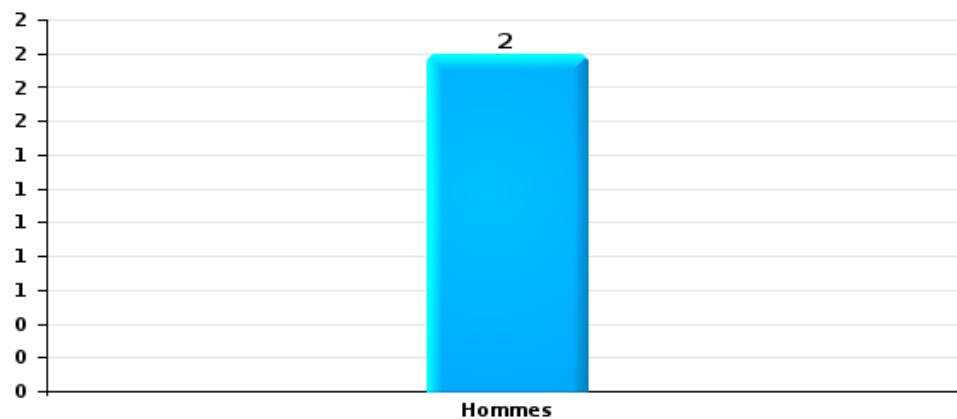
Lorsqu'un même suspect a commis plusieurs faits durant la période considérée, il est aussi comptabilisé plusieurs fois (voir également la note méthodologique)

Rochefort

2023

Cambrilage dans bâtiment (total)

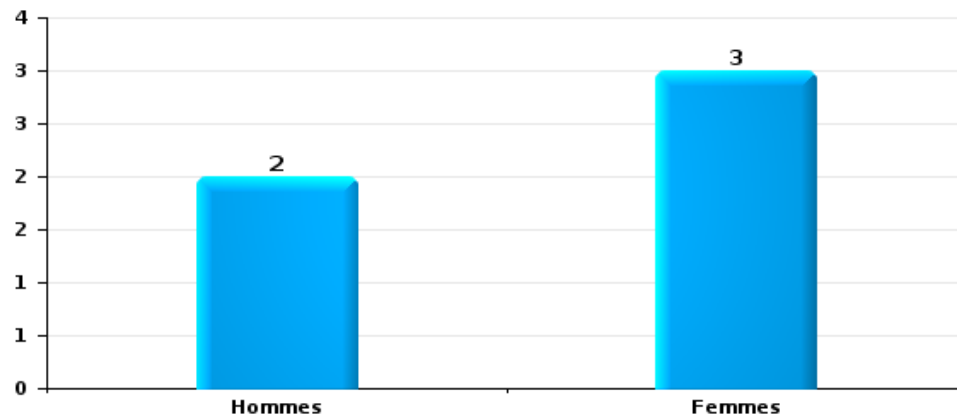
Nombre de suspects-fait selon le sexe





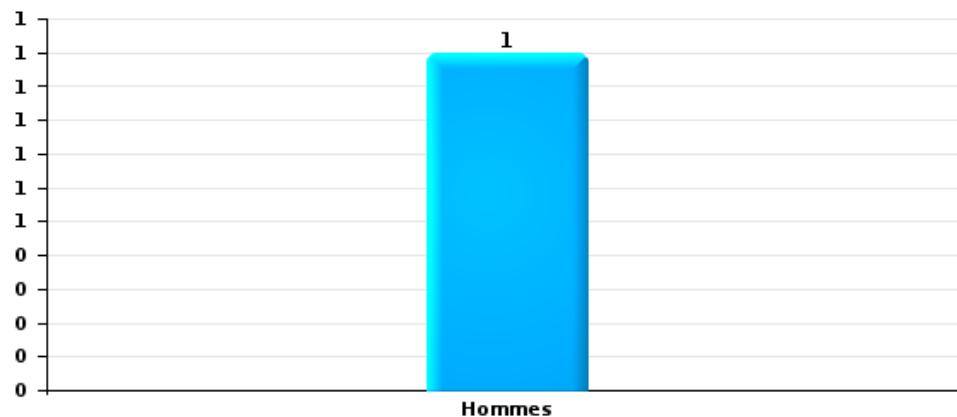
Dégradation de voiture

Nombre de suspects-fait selon le sexe



Vol de vélo

Nombre de suspects-fait selon le sexe





2.3. Nombre de suspects-fait selon l'âge des suspects identifiés (TOP 5 des catégories principales)

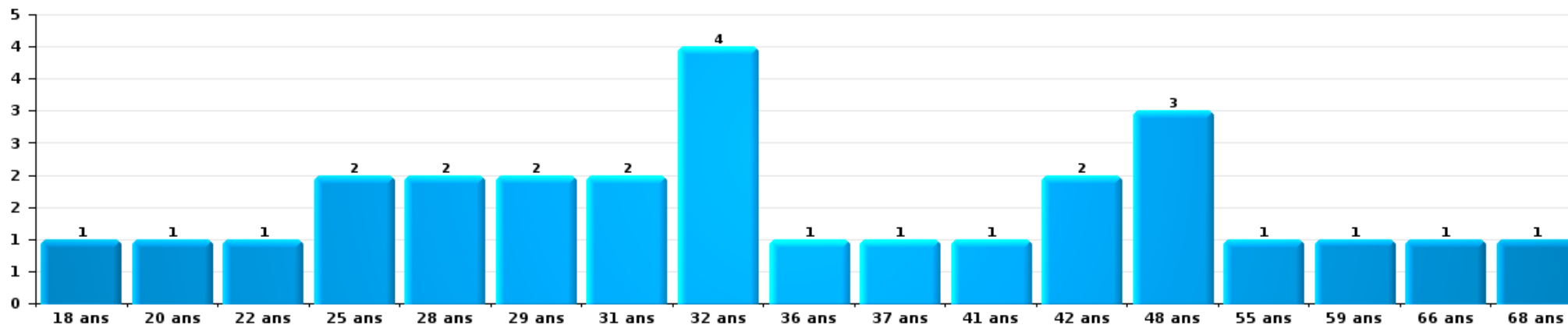
1) Lorsqu'un même suspect a commis plusieurs faits durant la période considérée, il est aussi comptabilisé plusieurs fois, qu'il ait le même âge ou non – 2) Les suspects au-dessous de 14 ans et à partir de 90 ans ne sont pas repris dans le tableau (voir également la note méthodologique)

Rochefort

2023

Vol et extorsion

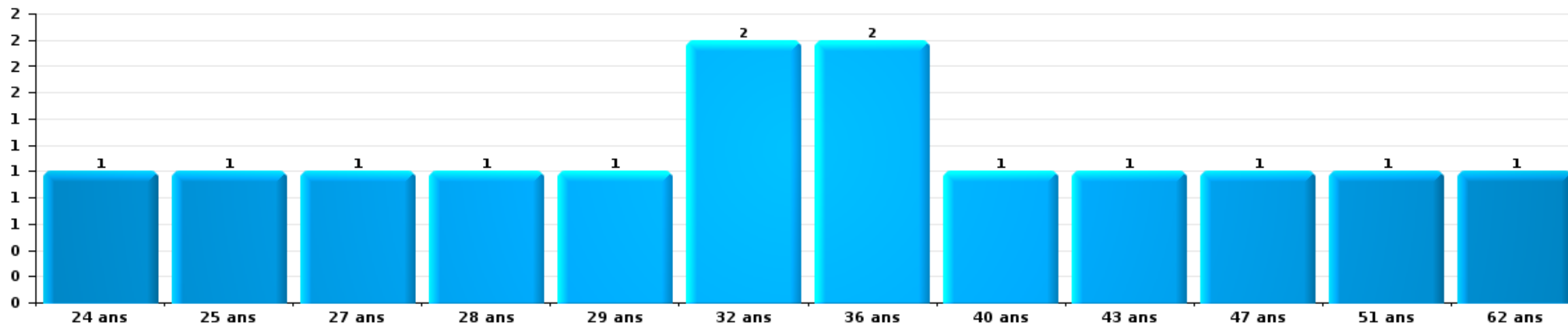
Nombre de suspects-fait par âge (chronologique)





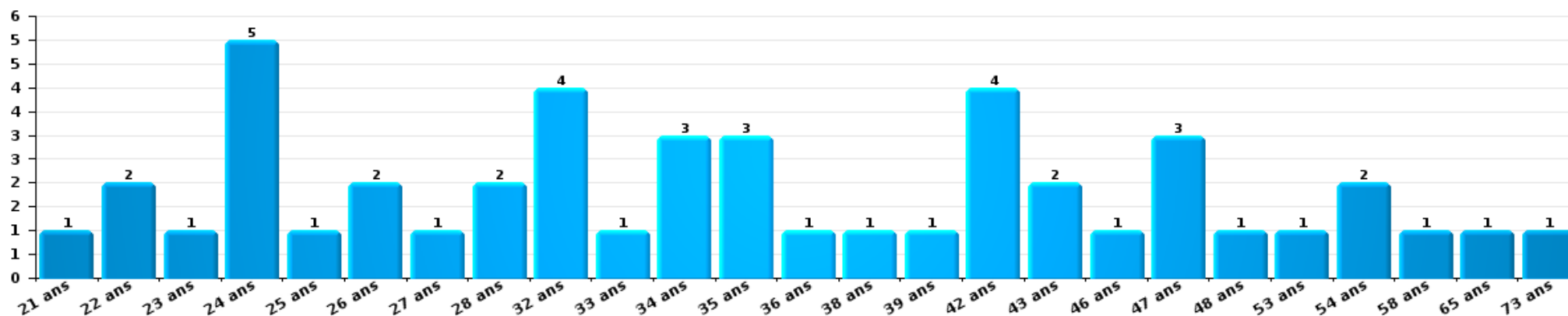
Dégradation de la propriété

Nombre de suspects-fait par âge (chronologique)



Infr. contre l'intégrité physique

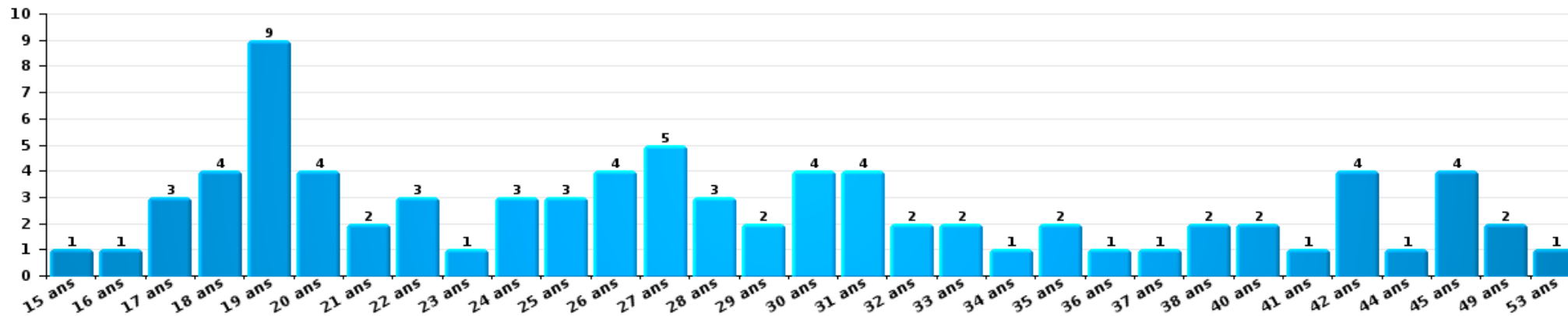
Nombre de suspects-fait par âge (chronologique)





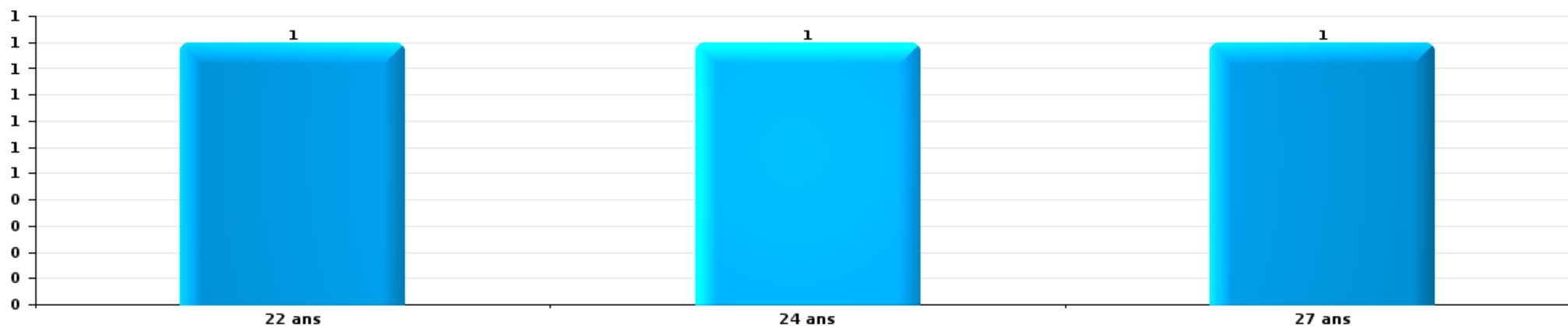
Drogues

Nombre de suspects-fait par âge (chronologique)



Fraude

Nombre de suspects-fait par âge (chronologique)





2.4. Nombre de suspects-fait selon l'âge des suspects identifiés (TOP 5 des figures criminelles)


1) Lorsqu'un même suspect a commis plusieurs faits durant la période considérée, il est aussi comptabilisé plusieurs fois, qu'il ait le même âge ou non – 2) Les suspects au-dessous de 14 ans et à partir de 90 ans ne sont pas repris dans le tableau (voir également la note méthodologique)

Rochefort

2023

Cambrilage dans bâtiment (total)

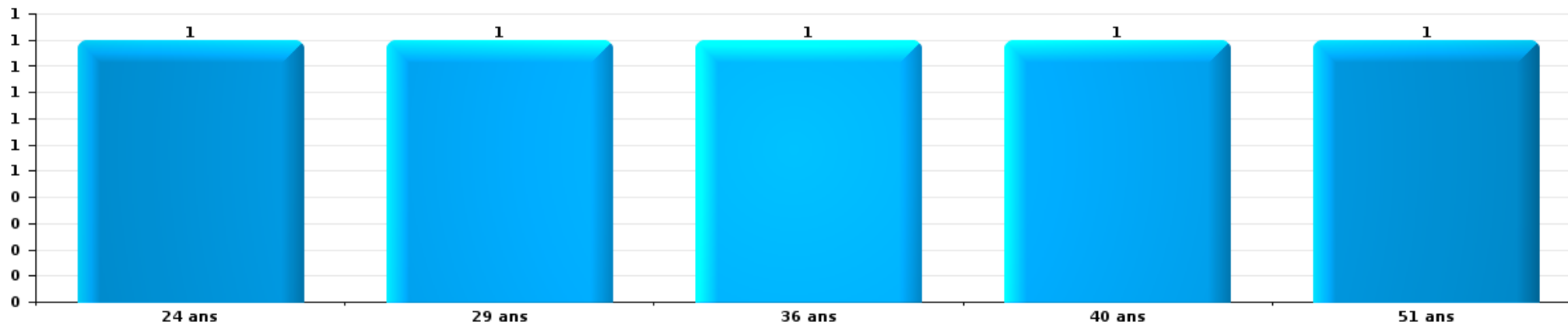
Nombre de suspects-fait par âge (chronologique)





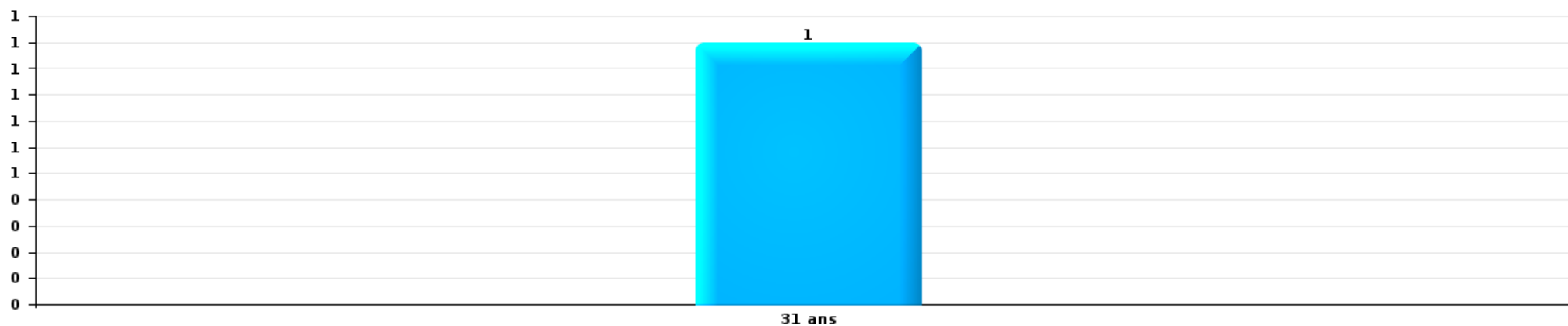
Dégradation de voiture

Nombre de suspects-fait par âge (chronologique)



Vol de vélo

Nombre de suspects-fait par âge (chronologique)



STATISTIQUES POLICIERES DE CRIMINALITE

LIEU DE PERPETRATION: COMMUNE

Rochefort

***ANNEXE I: DETAIL PAR CATEGORIE DE DELIT
CODE PENAL***

Infraction Code pénal

Infr. contre l'intégrité physique

			2000	2013	2014	2015	2016	2017	2018	2019	2020	2021	2022	2023
Assassinat	Infanticide (assassinat)	Tent.										1		
	Autres	Acc.												1
		Tent.	1										1	
	Sous-total			1								2		
Meurtre	Non spécifié	Acc.			1									
	Autres	Acc.								1		1		
		Tent.									2		1	1
	Sous-total				1						3		2	1
Torture et maltraitance	Torture	Acc.			1									
	Traitement inhumain	Acc.				1				1	1			
	Traitement dégradant	Acc.								1		1		
	Sous-total				1	1					2	1	1	
Coups et/ou blessures vol. en sphère familiale	Entre partenaires ou ex-partenaires	Acc.	4	27	22	23	22	31	21	17	17	18	14	33
	Lors d'un différend familial en général	Acc.	16											
	Par les parents envers un mineur	Acc.		2	4	2	4	3	2	7	8	4	10	5
	Par les parents envers personne vulnérable	Acc.				1								
	Envers les parents	Acc.	3	3	5	5	2	6	6	1	1	1	3	1
	Envers d'autres ascendants directs ou collatéraux	Acc.		1	2				4	1	1	1	1	
	Sous-total			23	33	33	30	29	40	33	26	27	24	28
Coups et/ou blessures vol. hors sphère familiale	Bagarres (=coups réciproques)	Acc.	8	23	15	8	7	6	7	6	11	10	5	13
	Coups envers fonctionnaire de police	Acc.	2	1							1			
	Envers un mineur par une pers. ayant autorité	Acc.	1	2		4	2	2	4	4		1		3
	Envers un mineur qualité de l'auteur inconnue	Acc.	4	1	3	1	2	4	2	2			2	4
	Envers pers. vulnérable par pers. ayant autorité	Acc.								1				
	Envers pers. vulnérable (qualité auteur inconnue)	Acc.		1								1		
	Envers un mineur par cohabitant sans rel. Autorité	Acc.											1	
	Coups envers personnel transport public	Acc.		1			2							
	Non spécifié	Acc.	56	36	41	71	37	35	28	35	28	25	17	27
	Sous-total			71	65	59	84	50	47	41	48	40	37	25
Abstention coupable	Acc.						1					1		
Sous-total								1				1		

Infr. contre l'intégrité physique

			2000	2013	2014	2015	2016	2017	2018	2019	2020	2021	2022	2023
Autres infr. volontaires. c/ l'intégrité phys.	Privation de soins à enfant ou personne vulnérable	Acc.			1				1					
	Délaissement d'enfant ou personne vulnérable	Acc.				2	2	1	1	2	1		1	1
	Abandon d'enfant dans le besoin	Acc.			1	1								
	Administration substances nuisibles	Acc.				1								
	Empoisonnement de denrées	Tent.	1											
	Entrave méchante à la circulation	Acc.	1	2	1	3	3		3	2	3	1		1
	Voies de faits et violences légères	Acc.	10	14	13	8	8	6	6	4	1	8	6	12
	Sous-total		12	16	16	15	13	7	11	8	5	9	7	14
Infr. involontaires contre l'intégrité physique	Coups et/ou blessures involontaires	Acc.	2	2			1		2		2			
	Administration involontaire substances nuisibles	Acc.			1									
	Abstention d'entretien enfant/personne vulnérable	Acc.												1
	Morsure de chien	Acc.			2			1	2				1	1
	Non spécifié	Acc.	2											
	Sous-total		4	2	3		1	1	4		2		1	2
	Total		111	116	113	130	93	96	89	87	75	76	62	106

Infr. contre la liberté individuelle

		2000	2013	2014	2015	2016	2017	2018	2019	2020	2021	2022	2023
Enlèvement de mineur ou personne vulnérable	Autre enlèvement	Acc. Tent.											
								2					
	Sous-total	1						2					
Détenition par un particulier		Acc. Tent.			2		1	2		1			
						1							
	Sous-total				2	1	1	2		1			
		Total			2	1	1	4		1			

Infr. contre les mœurs

			2000	2013	2014	2015	2016	2017	2018	2019	2020	2021	2022	2023
Viol n'ayant pas causé la mort	Victime < 10a	Acc.	2	2	1	2			1	2		2		
		Tent.					1							
	Victime 10a - 14a	Acc.	3	1	3	1	1		1		1	1		
		Tent.									1			
	Victime 14a - 16a	Acc.			1									
	Victime 16a - 18a	Acc.		1		1	3	1		1				
		Tent.		1										
	Victime majeure	Acc.		2		3	3	3	3	5		2		
Tent.					1									
Victime âge inconnu	Acc.		1											
	Sous-total		5	8	5	7	8	5	5	9	1	5		
Viol avec conséquence inconnue		Acc.	1											
	Sous-total		1											
Viol n'ayant pas causé la mort (nvCPS)	Victime < 16a	Acc.											1	2
	Victime majeure	Acc.											1	2
	Sous-total												2	4
Attentat à la pudeur avec violence / menace	Victime < 16a	Acc.	1	2	1		1		1	1				
	Victime 16a - 18a	Acc.		1						1				
	Victime majeure	Acc.	1	1			1		1	1				
	Sous-total		2	4	1	1	1	1	1	3				
Attentat à la pudeur sans violence / menace	Victime < 16a	Acc.	6	2	4	3	4	2	5	2	5	2		
		Tent.							1					
	Victime 16a - 18a	Acc.			1									
	Victime âge inconnu	Acc.		1	1		1				3		1	
	Sous-total		6	3	4	5	4	3	6	2	8	2	1	
Attentat à la pudeur non spécifié		Acc.	3							2		1		
		Tent.		1										
	Sous-total		3	1						2		1		
Atteinte intégrité sexuelle sans mort (nvCPS)	Victime < 16a	Acc.												4
		Tent.												1
	Victime 16a - 18a	Acc.											1	
	Victime majeure	Tent.												1
	Sous-total											1	6	
Pornographie infantine	Détention	Acc.			2	1		2	1	3	1			
	Distribution	Acc.		3	3			2	2	1	1	2		
	Non spécifié	Acc.										1		
	Sous-total			5	4			4	3	4	2	3		
Pornographie		Acc.					1				1			
		Sous-total					1				1			

Infr. contre les mœurs

			2000	2013	2014	2015	2016	2017	2018	2019	2020	2021	2022	2023
Incitation à la débauche	Victime mineure	Acc.			1		1	1			1		3	
	Victime majeure	Acc.			1									
	Age victime inconnu	Acc.			1									
	Non spécifié	Acc.	4											
	Sous-total		4	3			1	1			1		3	
Exploitation de la débauche d'autrui	Age victime inconnu	Acc.	1											
	Sous-total		1											
Outrage public aux bonnes mœurs	Actions (exhibitionnisme, etc.)	Acc.	1	3		2	5	3	1			2		
	Ecrits, images, objets	Acc.			1	2				1			1	
	Exhibitionnisme (nvCPS)	Acc.												1
	Contenu pornographique extrême ou violent (nvCPS)	Acc.												4
	Non spécifié	Acc.								1		1		
	Sous-total		1	3	1	4	5	3	1	2		3	1	5
Voyeurisme	Observation/enregistrement de nudité ou intimité	Acc.								1	2		1	
	Diffusion enregistrement nudité ou intimité	Acc.									3		1	
		Tent.									1			
	Sous-total									1	6		2	
Voyeurisme direct (nvCPS)	Victime majeure	Acc.											1	
	Sous-total												1	
Voyeurisme via moyen technique ou autre (nvCPS)	Victime 16a - 18a	Acc.											1	
	Victime majeure	Acc.											2	
	Sous-total												3	
Diffusion contenu sex. but méchant/lucrat. (nvCPS)	Victime majeure	Acc.												1
	Sous-total													1
Avortement sans permission de la femme	Non spécifié	Acc.	1											
	Sous-total		1											
Grooming (contact par ICT avec mineur < 16 ans)		Acc.						1					1	
	Sous-total							1					1	
Images d'abus sexuels de mineurs (nvCPS)	Production/diffusion images abus sexuels (nvCPS)	Acc.											1	1
	Sous-total												1	1
	Total		24	18	20	20	20	18	16	23	19	14	16	17

Infr. contre autres valeurs morales et sentiments

			2000	2013	2014	2015	2016	2017	2018	2019	2020	2021	2022	2023
Harcèlement	Harcèlement par téléphone (OLD)	Acc.	1											
		Acc.	7	23	31	20	26	28	28	31	21	28	15	22
	Sous-total	8	23	31	20	26	28	28	31	21	28	15	22	
Violation de sépulture		Acc.								1				2
		Sous-total								1				2
Violation du secret professionnel		Acc.	1				2					1		1
		Sous-total	1				2					1		1
Atteinte à l'honneur	Calomnie et diffamation	Acc.	9	9	12	8	8	3	5	3	5	3	7	6
	Déclaration calomnieuse	Acc.			1									
	Imputation calomnieuse	Acc.	1	1	1	1				2				
	Divulgation méchante	Acc.		1			1			3				1
	Injures (Délit)	Acc.	4	5	9	7	4	3	3	3	2	5	1	6
	Non spécifié	Acc.		1										
	Sous-total	14	17	23	16	14	6	8	11	7	8	8	13	
Vie privée	Intrusion de nuit	Acc.	2											
	Violation de domicile par un particulier	Acc.	3	7	3	3	5	1	3	4	3	1	1	4
	Violation du secret des lettres	Acc.	2				2	1					1	1
		Sous-total	7	7	3	3	7	2	3	4	3	1	2	5
Tapage nocturne		Acc.	3	1	1				1					1
		Sous-total	3	1	1				1					1
Violation de communication par particulier		Acc.											1	1
		Sous-total											1	1
Abus faiblesses de personnes		Acc.									2	1		1
		Sous-total									2	1		1
Cyberlokkking (leurre de mineur par ICT)		Acc.							1		1			
		Sous-total							1		1			
		Total	33	48	58	39	49	36	41	47	34	39	26	46

Infr. relative au statut juridique de l'enfant

			2000	2013	2014	2015	2016	2017	2018	2019	2020	2021	2022	2023
Non-représentation d'enfants	Par les parents	Acc.	6	4	6	6	8	2	2	7	8	7	4	8
	Par une personne qui en a la charge	Acc.		1			1		2		1			
		Sous-total	6	5	6	6	9	2	4	7	9	7	4	8
		Total	6	5	6	6	9	2	4	7	9	7	4	8

Vol et extorsion

				2000	2013	2014	2015	2016	2017	2018	2019	2020	2021	2022	2023
Vol avec circ. aggr.	Avec violence	Acc.	6	2	2	3	3	1	3	1	1				1
		Tent.							2			1	1		
	Sans violence	Acc.	127	125	94	73	61	53	44	66	56	50	51	42	
		Tent.	53	69	52	46	30	33	22	56	35	27	27	25	
Sous-total			186	196	150	122	94	87	71	123	93	78	78	69	
Vol sans circ. aggr.	Avec violence	Acc.	2	4	2	2	1		5			1	1	4	
	Sans violence, Vol à la tire	Acc.	4	7	4	8	2	3	6		2	7		2	
	Sans violence, Vol d'usage	Acc.	1	1					1			1			
	Sans violence, Vol domestique	Acc.		4	7	5	3	1		3			3	3	
	Sans violence	Acc.	176	152	94	104	112	89	104	105	91	75	81	77	
	Tent.	5	2	4	1	3	5	1	1	1	2		3	1	
Sous-total			188	170	111	120	121	98	117	109	95	84	88	87	
Vol non spécifié		Acc.	63	1	2	3		3	1	2			1	1	
		Tent.	18												
Sous-total			81	1	2	3		3	1	2			1	1	
Extorsion		Acc.		1				2	3	1	3			1	1
		Tent.	1	1						1	2	1			2
Sous-total			1	2				2	3	2	5	1	1	3	
Total				456	369	263	245	215	190	192	236	193	164	168	159

Fraude

		2000	2013	2014	2015	2016	2017	2018	2019	2020	2021	2022	2023
Blanchiment d'argent	Acc.						2	1	1		2	1	1
	Sous-total						2	1	1		2	1	1
Recel	Recel simple	Acc.	2	2	1		1	4	3	3	1	2	
	Non spécifié	Acc.			1								
	Sous-total		2	2	2		1	4	3	3	1	2	
Grivèlerie	Carburant / lubrifiant	Acc.	5		2	6		2	2			1	
	Boissons et aliments	Acc.	1	1			1		1		2		
	Voiture de location	Acc.		1									
	Logements	Acc.						1				1	
	Sous-total		6	2	2	6	1	3	3		2	2	
Détournement et destruction frauduleuse	Cel frauduleux	Acc.	5	1	7		3	3	4	1		1	3
	D'argent, de papiers, etc.	Acc.	1				2				1		
	D'objets saisis	Acc.			2			1	1				
	Non spécifié	Acc.			1							1	
	Sous-total	14	6	1	10		5	4	5	1	1	2	3
Escroquerie	Fraude par internet	Acc.	9	10	4	6	14	18	21	30	45	59	34
		Tent.	4	5	5	1	8	3	3	2	2	1	2
	Escroquerie sans internet	Acc.	8	14	10	13	8	7	6	2	2	7	4
		Tent.	7			1	1		2		1		1
	Non spécifié	Acc.	14										
	Tent.	1											
	Sous-total	15	28	29	19	21	31	28	32	34	50	67	41
Tromperie	Marchandises vendues / travail fourni	Acc.	1				1						1
	Sous-total	1	1				1						1
Abus de confiance et infr. apparentées	Abus de confiance	Acc.	14	5	6	2	15	12	9	7	6	13	10
		Tent.											
	Abus des faiblesses	Acc.		1					1	2		1	2
	Sous-total	8	14	6	6	2	15	12	10	9	6	14	12
Abus de biens sociaux	Par des sociétés	Acc.						1		1			
	Non spécifié	Acc.					1				1		
	Sous-total					1	1		1	1			
Infr. liées à l'insolvabilité	Par le débiteur	Acc.						1					
	Non spécifié	Acc.	2		2	2	2			1	1		
	Sous-total	2	2	2	2	2	1		1	1			
Chèques sans provision		Acc.	1										
	Sous-total	8	1										
	Total	57	60	40	41	31	59	54	54	49	64	88	58

Dégradation de la propriété

			2000	2013	2014	2015	2016	2017	2018	2019	2020	2021	2022	2023	
Incendie volontaire	Dans lieu habité (de nuit)	Acc.			1	1				1			1	1	
	Dans un autre lieu (de jour)	Acc.		1	1	2		2				1		1	
	Dans un autre lieu (de nuit)	Acc.	2		1	3	1	1	2	1	3		3	1	
		Tent.					1	1							
	Dans un autre lieu (moment indéterminé)	Acc.	1			1		1	1						
	Non spécifié	Acc.	3												
		Tent.	1												
		Sous-total	7	1	3	7	2	5	3	2	3	1	4	3	
Incendie involontaire		Acc.	11	5	5	4	12	2	5	1	3	3	5	4	
		Sous-total	11	5	5	4	12	2	5	1	3	3	5	4	
Destruction, dénaturation, dégradation	Avec circ. aggr.	Acc.	20		1	1						1		1	
	Destruction de biens agricoles	Acc.	2			2		1	1	1					
	Non spécifié	Acc.	19	1	1						1				
		Sous-total	41	1	2	3		1	1	1	1	1		1	
Vandalisme	Sur véhicules	Acc.	33	54	51	57	50	55	43	32	44	20	32	31	
	Sur autres biens mobiliers	Acc.	30	21	7	6	7	13	15	10	7	4	12	9	
		Tent.	1		1										
	Graffitis	Acc.	3	2	11	1	2		6	1			4	2	
	Autres détériorations sur biens immobiliers	Acc.	9	37	37	25	34	28	21	14	24	18	17	28	
		Tent.	1												
		Acc.		4	4	6		4		1	1	5		3	
		Sous-total	77	118	111	95	93	100	85	58	76	47	65	73	
		Total	136	125	121	109	107	108	94	62	83	52	74	81	

Infr. contre la sécurité publique

		2000	2013	2014	2015	2016	2017	2018	2019	2020	2021	2022	2023
Association de malfaiteurs	Acc.			2	1	1	1	1	2	2			
	Tent.						1						
	Sous-total			2	1	1	2	1	2	2			
Evasion de prisonniers	Evasion simple Acc.				1					1	1		
	Non-respect surveillance électronique Acc.			1	1	1					3	5	
	Sous-total			1	2	1				1	4	5	
Menaces	Verbales Acc.	48	34	27	21	16	16	18	14	10	12	17	20
	Tent.						1						
	Ecrites Acc.	3	7	9	9	5	9	10	5	2	1	12	4
	Par gestes, emblèmes Acc.	12	18	13	12	5	8	12	11	7	3	6	4
	Alerte à la bombe Acc.								1				
	Non spécifié Acc.	8		2				1			1		1
	Sous-total	71	59	51	42	26	34	41	31	19	17	35	29
	Total	71	59	54	45	28	36	42	33	22	21	40	29

Infr. contre l'autorité publique

		2000	2013	2014	2015	2016	2017	2018	2019	2020	2021	2022	2023
Violence c/ personnes investies autorité publique	Acc.		2	2			1	1				1	1
	Sous-total		2	2			1	1				1	1
Rébellion	Rébellion armée	Acc.	2	3					1	2	1		
	Rébellion non armée	Acc.	6	5	7	2	2	5	2	4	3	1	6
	Non spécifié	Acc.		1					2	1	1		
	Sous-total	6	8	9	7	2	2	5	5	7	5	1	6
Outrages	Acc.	6	11	4	4	3	4	3	6	2	3	4	6
	Sous-total	6	11	4	4	3	4	3	6	2	3	4	6
Autres infractions	Bris de scellés	Acc.										2	
	Sous-total	2										2	
	Total	14	21	15	11	5	7	9	11	9	8	8	13

Infr. contre la foi publique

			2000	2013	2014	2015	2016	2017	2018	2019	2020	2021	2022	2023	
Faux en écritures	Faux en écritures	Acc.	2	3	4	3	5	4	5	5	5	4	2	1	
	Usage de faux en écrit. et écrit. falsifiées	Acc.	4	3	4	3	5	6	6	3	2	3	4	2	
		Sous-total	6	6	8	6	10	10	11	8	7	7	6	3	
Usurpation	Immixtion dans fonctions publiques	Acc.	1		1						1				
	De nom	Acc.	1	3	2	6	1	5	2	3	4	5	3	6	
	Non spécifié	Tent.	1												
		Sous-total	3	3	3	6	1	5	2	3	5	5	3	6	
Contrefaçon / falsification	Contrefaçon	Acc.			1		1		1	2	1				
		Sous-total			1		1		1	2	1				
Fausses monnaies	Emission	Acc.	4	1					3						
	Non spécifié	Acc.	3												
		Tent.	1												
	Autres	Acc.	1		2				5						
		Sous-total	9	1	2				8						
Faux en justice	Fausses déclarations	Acc.			1					1		1			
		Sous-total			1					1		1			
			Total	18	10	15	12	12	15	22	14	13	13	9	9



Rochefort

Infraction Code pénal

Infr. contre la famille

		2000	2013	2014	2015	2016	2017	2018	2019	2020	2021	2022	2023
Abandon de famille	Acc.	2	1			1	1						
	Sous-total	2	1			1	1						
Refus du droit aux relations personnelles	Acc.	33	17	30	21	16	13	17	13	11	5	10	8
	Sous-total	33	17	30	21	16	13	17	13	11	5	10	8
Non-acquittement pension alimentaire	Acc.	14	2	4	3		1	1	4		1		1
	Sous-total	14	2	4	3		1	1	4		1		1
	Total	49	20	34	24	17	15	18	17	11	6	10	9

Criminalité informatique

		2000	2013	2014	2015	2016	2017	2018	2019	2020	2021	2022	2023
Hacking	Acc.						3	3	2	1	1		4
	Tent.						1						
	Sous-total						4	3	2	1	1		4
Faux en informatique	Acc.			1							1		
	Sous-total			1							1		
Fraude informatique	Acc.		19	19	18	5	16	20	9	14	21	32	74
	Tent.				1					1			
	Sous-total		19	19	19	5	16	20	9	15	21	32	74
Sabotage	Acc.			1		1		2	2		1	1	1
	Sous-total			1		1		2	2		1	1	1
	Total		19	21	19	6	20	25	13	16	24	33	79



Exercice illégal de l'autorité publique

		2000	2013	2014	2015	2016	2017	2018	2019	2020	2021	2022	2023
Violation de domicile par fonctionnaire public	Acc.	1											
	Sous-total	1											
Abus de l'autorité	Acc.	1											
	Sous-total	1											
Actes de l'état civil	Acc.	21											
	Sous-total	21											
	Total	23											

Marchand de sommeil

		2000	2013	2014	2015	2016	2017	2018	2019	2020	2021	2022	2023
Sans circ. aggr.	Acc.										1		
	Sous-total										1		
	Total										1		

Traite des êtres humains

		2000	2013	2014	2015	2016	2017	2018	2019	2020	2021	2022	2023
Exploitation de la mendicité	Acc.		3										
	Sous-total		3										
Exploitation économique	Acc.		1						1				1
	Sous-total		1						1				1
Production ou diffusion de pornographie infantine	Acc.					1							
	Sous-total					1							
	Total		4			1			1				1

Autres infractions Code pénal

		2000	2013	2014	2015	2016	2017	2018	2019	2020	2021	2022	2023
	Acc.			1									
	Sous-total			1									
	Total			1									



Contravention Code pénal

		2000	2013	2014	2015	2016	2017	2018	2019	2020	2021	2022	2023
Injures (Contravention)	Acc.	11											
	Sous-total	11											
Dissimulation visage dans lieu public	Acc.												2
	Sous-total												2
Autres contraventions CP	Acc.	4											
	Sous-total	4											
	Total	15											2

STATISTIQUES POLICIERES DE CRIMINALITE

LIEU DE PERPETRATION: COMMUNE

Rochefort

***ANNEXE II: DETAIL PAR CATEGORIE DE DELIT
LOIS SPECIALES***



Rochefort

Infraction Lois spéciales

Drogues

			2000	2013	2014	2015	2016	2017	2018	2019	2020	2021	2022	2023
Détention		Acc.	18	24	23	24	69	38	71	65	32	21	83	68
		Sous-total	18	24	23	24	69	38	71	65	32	21	83	68
Usage	Usage en groupe	Acc.	5											
	Usage individuel	Acc.	7											
	Faciliter l'usage	Acc.		1	1	2		1					1	2
	Incitation à l'usage	Acc.				1			2					
		Sous-total	12	1	1	3		1	2				1	2
Importation et exportation		Acc.	3	2		2	6		3	1				1
		Sous-total	3	2		2	6		3	1				1
Fabrication		Acc.		8	2	2	3	3	3	1	2	4	1	4
		Sous-total		8	2	2	3	3	3	1	2	4	1	4
Commerce		Acc.		8	14	8	24	25	14	17	7	8	7	15
		Sous-total		8	14	8	24	25	14	17	7	8	7	15
Autres		Acc.	1	1	2					1		2		
		Sous-total	1	1	2					1		2		
		Total	34	44	42	39	102	67	93	85	41	35	93	89



Législation sur les étrangers

			2000	2013	2014	2015	2016	2017	2018	2019	2020	2021	2022	2023
Transmigration illégale	Mariages simulés/blancs sans récompense/contrainte	Acc.				1					1			
	Accès au territoire	Acc.		2	2	1	4	1	9		2	4		1
	Séjour	Acc.	7	14	9	7	5	14	26	10	5	5	6	4
	Éloignement	Acc.							1					
	Pas de port de documents d'identité ou de voyage	Acc.			1	1	1		1					
	Inscription au registre des étrangers	Acc.	4	13	13	4	6	8	3	5	6	9	10	5
		Sous-total	11	29	25	14	16	23	40	15	14	18	16	10
Trafic d'êtres humains		Acc.							1					
		Sous-total							1					
Traite d'êtres humains		Acc.	1											
		Sous-total	1											
Aide au séjour illégal		Acc.							1					
		Sous-total							1					
		Total	12	29	25	14	16	23	42	15	14	18	16	10



Environnement

			2000	2013	2014	2015	2016	2017	2018	2019	2020	2021	2022	2023
Déchets	Transport de déchets	Acc.		1										
	Déchets par professionnel	Acc.		3		2		1	1		2	1		1
	Déchets par particulier	Acc.		6	2	2	8	3	5	2	4	1	4	4
	Déchets par personne indéterminée	Acc.	27											
	Sous-total		27	10	2	4	8	4	6	2	6	2	4	5
Autres que déchets	Urbanisme	Acc.	12	2	6	4	4	3	2	2	1	1	2	
	Bruit	Acc.										1		
	Pollution de l'eau	Acc.	3		2							1		
	Pollution de l'air	Acc.			1	1								
	Pollution du sol	Acc.							1					1
	Autres nuisances en matière d'environnement	Acc.											1	
	Sous-total		15	2	9	5	4	3	3	2	1	3	3	1
Biodiversité / Faune et flore	Bien-être animal	Acc.	13		1	1	3	3		1	1	1	2	5
	Protection de la nature	Acc.	1		2	1		1	1					
	Destruction d'animaux	Acc.		4		2	1					1		
		Tent.			1									
	Sous-total		14	4	4	4	4	4	1	1	1	2	2	5
	Total		56	16	15	13	16	11	10	5	8	7	9	11



Armes et explosifs

			2000	2013	2014	2015	2016	2017	2018	2019	2020	2021	2022	2023
Détention illégale	Arme à feu	Acc.		15	9	22	17	5	4	6	5	6	4	4
	Arme blanche ou non à feu	Acc.		3	6	5	6	3	9	4	3	2	2	3
	Munition	Acc.		3		4	1		3	2			1	
	Pièces/accessoires	Acc.					1							
	Non spécifié	Acc.	1								2			
	Sous-total		1	21	15	31	25	8	16	12	10	8	7	7
Port / transport illégal	Arme à feu	Acc.			3	6	1	1		4				2
	Arme blanche ou non à feu	Acc.		8	2	5	5	1	6	3	1	5	4	3
	Munition	Acc.			1					1			1	
	Non spécifié	Acc.	11		1						1	1		3
		Tent.	1											
	Sous-total		12	8	7	11	6	2	6	8	2	6	5	8
Commerce illégal	Arme à feu	Acc.		3	9	7	3				1			
	Munition	Acc.							1					
	Sous-total			3	9	7	3		1		1			
Explosifs		Acc.		1										
	Sous-total			1										
Autre	Documents	Acc.		5			6	1	1					
	Stockage	Acc.			1								1	
	Import / export / transit à un usage militaire	Acc.				1								
	Non spécifié	Acc.	2								1			
	Sous-total		2	5	1	1	6	1	1		1		1	
	Total		15	38	32	50	40	11	24	20	14	14	13	15



Protection de la personne

			2000	2013	2014	2015	2016	2017	2018	2019	2020	2021	2022	2023
Discrimination	Racisme et xénophobie	Acc.		3	1		2			1				
	Fondée sur son orientation sexuelle (homophobie)	Acc.										1	1	
	Fondée sur le handicap	Acc.										1		1
	Autre discrimination	Acc.				1	1							
		Sous-total		3	1	1	3			1		2	1	1
Protection de la vie privée		Acc.		2		1					2	1		1
		Sous-total		2		1					2	1		1
Caméras de surveillance		Acc.		1										1
		Sous-total		1										1
Droit à l'image		Acc.							1				2	
		Sous-total							1				2	
Autres		Acc.	1											
		Sous-total	1											
		Total	1	6	1	2	3		1	1	2	3	3	3



Rochefort

Infraction Lois spéciales

Hormones et dopage

		2000	2013	2014	2015	2016	2017	2018	2019	2020	2021	2022	2023
Détention	Acc.		1			1	1						
	Sous-total:		1			1	1						
Usage	Acc.						1						
	Sous-total:						1						
	Total:		1			1	2						

Loi du football

		2000	2013	2014	2015	2016	2017	2018	2019	2020	2021	2022	2023
Jet d'objets	Acc.												2
	Sous-total:												2
Pénétration zones du stade inaccessibles au public	Acc.												1
	Sous-total:												1
Non-respect des injonctions données	Acc.												1
	Sous-total:												1
Inciter à la haine ou à l'emportement	Acc.												4
	Sous-total:												4
Objets pyrotechniques dans le stade ou périmètre	Acc.												6
	Sous-total:												6
	Total:												14



Protection de la jeunesse

		2000	2013	2014	2015	2016	2017	2018	2019	2020	2021	2022	2023
Législation sur l'obligation scolaire	Acc.		1	2		1		2		2	2	1	
	Sous-total:		1	2		1		2		2	2	1	
Législation sur la protection de la jeunesse	Acc.	6	16	15	10	13	11	10	10	10	6	14	18
	Sous-total:	6	16	15	10	13	11	10	10	10	6	14	18
Non spécifié	Acc.	1											
	Sous-total:	1											
	Total:	7	17	17	10	14	11	12	10	12	8	15	18

Code pénal social

		2000	2013	2014	2015	2016	2017	2018	2019	2020	2021	2022	2023
Harcèlement au travail	Acc.			1			1	1	2	1	1		2
	Sous-total:			1			1	1	2	1	1		2
Violence au travail	Acc.									1			
	Sous-total:									1			
Rémunération et autres avantages patrimoniaux	Acc.		1							1			
	Sous-total:		1							1			
Travail illégal	Acc.	1											
	Sous-total:	1											
Fraude sociale aux cotisations (travail au noir)	Acc.		2			2	1						3
	Sous-total:		2			2	1						3
Infr. contre foi publique en droit pénal social	Acc.		1	2	1		3	2					
	Sous-total:		1	2	1		3	2					
Escroquerie en droit pénal social	Acc.			1			1	2	2	2	1	3	1
	Sous-total:			1			1	2	2	2	1	3	1
Autres	Acc.				1								
	Sous-total:				1								
	Total:	1	4	4	2	2	6	5	4	5	2	6	3



Ivresse et alcool

		2000	2013	2014	2015	2016	2017	2018	2019	2020	2021	2022	2023
Ivresse publique	Acc.	8	2	9	8	11	9	2	8	5	8	9	9
	Sous-total:	8	2	9	8	11	9	2	8	5	8	9	9
Servir de l'alcool à une personne ivre	Acc.			1									1
	Sous-total:			1									1
Non spécifié	Acc.				1								
	Sous-total:				1								
	Total:	8	2	10	9	11	9	2	8	5	8	9	10

Registre de population

		2000	2013	2014	2015	2016	2017	2018	2019	2020	2021	2022	2023
	Acc.	23	36	53	53	47	44	46	44	29	32	39	40
	Sous-total:	23	36	53	53	47	44	46	44	29	32	39	40
	Total:	23	36	53	53	47	44	46	44	29	32	39	40

Carte d'identité

		2000	2013	2014	2015	2016	2017	2018	2019	2020	2021	2022	2023
Pas en possession	Acc.	1									1		
	Sous-total:	1									1		
Non spécifié	Acc.	2	1										
	Sous-total:	2	1										
Autres	Acc.				1								
	Sous-total:				1								
	Total:	3	1		1						1		



Santé publique

		2000	2013	2014	2015	2016	2017	2018	2019	2020	2021	2022	2023
Politique de la santé	Acc.									1			
	Sous-total:									1			
Interdiction de fumer	Acc.										1		
	Sous-total:										1		
Denrées alimentaires	Acc.							1					
	Sous-total:							1					
Refus ou négligence respect mesures	Acc.									125	111		
	Sous-total:									125	111		
Autres	Acc.									26			
	Sous-total:									26			
	Total:							1		152	112		

Travail

		2000	2013	2014	2015	2016	2017	2018	2019	2020	2021	2022	2023
Règlement général protection du travail	Acc.	2				1			1				
	Sous-total:	2				1			1				
Commerce ambulant	Acc.		1	2	1		3						
	Sous-total:		1	2	1		3						
Fraude sociale aux cotisations (travail au noir)	Acc.		3	1					1		1		
	Sous-total:		3	1					1		1		
Travailleurs étrangers	Acc.		3				3						
	Sous-total:		3				3						
Autres	Acc.								3			1	
	Sous-total:								3			1	
	Total:	2	7	3	1	1	6		5		1	1	



Protection des revenus publics

		2000	2013	2014	2015	2016	2017	2018	2019	2020	2021	2022	2023
Fraude sociale aux allocations	Acc.						1	1				1	
	Sous-total:						1	1				1	
Non spécifié	Acc.							1					
	Sous-total:							1					
	Total:						1	2				1	

Législation économique

		2000	2013	2014	2015	2016	2017	2018	2019	2020	2021	2022	2023
Sociétés	Acc.											2	
	Sous-total:											2	
	Total:											2	

Pratiques commerciales

		2000	2013	2014	2015	2016	2017	2018	2019	2020	2021	2022	2023
Pratiques du marché et protection du consommateur	Acc.	1											
	Sous-total:	1											
Registre de commerce	Acc.		2										
	Sous-total:		2										
Autres	Acc.		2					2	1			1	
	Sous-total:		2					2	1			1	
	Total:	1	4					2	1			1	



Autres lois spéciales

		2000	2013	2014	2015	2016	2017	2018	2019	2020	2021	2022	2023
Transport	Acc.	2	2	1									1
	Sous-total:	2	2	1									1
Energie	Acc.		1		1		1	2					1
	Sous-total:		1		1		1	2					1
Incitation à certains crimes	Acc.										1		
	Sous-total:										1		
Infractions Loi police chemins de fer	Acc.				4	1							1
	Sous-total:				4	1							1
Autres	Acc.		2	1					1				
	Sous-total:		2	1					1				
	Total:	2	5	2	1	4	2	2	1		1		3

STATISTIQUES POLICIERES DE CRIMINALITE

LIEU DE PERPETRATION: COMMUNE

Rochefort

***ANNEXE III: DETAIL
FIGURES CRIMINELLES / PHENOMENES***



Rochefort

FC Vol moyen de transport

		2000	2013	2014	2015	2016	2017	2018	2019	2020	2021	2022	2023
Vol de voiture	Acc.	25	13	6	10	3	7	4	12	3	5	3	5
	Tent.	5	1	2					1				
	Total	30	14	8	10	3	7	4	13	3	5	3	5
Vol de moto	Acc.	2	5	1	2			1				1	
	Tent.						1						
	Total	2	5	1	2		1	1				1	
Carjacking	Acc.			1									
	Total			1									
Vol dans les garages	Acc.	5	3		1	1			2				1
	Total	5	3		1	1			2				1
Vol de vélomoteur	Acc.	28	2	2		3	3	3	2	2	3	3	3
	Tent.			1									
	Total	28	2	3		3	3	3	2	2	3	3	3
Vol de vélo	Acc.	11	9	9	3	6	3	3	5	2	7	13	5
	Tent.	1											
	Total	12	9	9	3	6	3	3	5	2	7	13	5



FC Cambriolage

		2000	2013	2014	2015	2016	2017	2018	2019	2020	2021	2022	2023
Cambriolage dans habitation	Acc.	53	62	59	38	35	22	19	37	28	26	23	23
	Tent.	31	38	32	20	24	14	16	32	18	16	22	17
	Total	84	100	91	58	59	36	35	69	46	42	45	40
Cambriolage ds entreprise ou commerce	Acc.	32	14	8	10	7	18	5	9	8		9	4
	Tent.	16	9	10	11	1	10	1	8	6	2	3	
	Total	48	23	18	21	8	28	6	17	14	2	12	4
Cambriolage ds service public ou bâtiment administ	Acc.	15	5	4		5	1	3	4	3		1	
	Tent.	6	4	4	1	5	4	1	6		1	1	3
	Total	21	9	8	1	10	5	4	10	3	1	2	3
Vol au béliér	Acc.					1	2	1					
	Tent.		1										
	Total		1			1	2	1					
Cambriolage dans bâtiment (total)	Acc.	95	81	71	48	47	41	27	50	39	26	33	27
	Tent.	52	51	46	32	29	27	18	46	24	19	26	20
	Total	147	132	117	80	76	68	45	96	63	45	59	47

FC Vol autre

		2000	2013	2014	2015	2016	2017	2018	2019	2020	2021	2022	2023
Vol à main armée	Acc.	3	2		2	1		5	1	1			
	Tent.			1				2					
	Total	3	2	1	2	1		7	1	1			
Vol avec violence sans arme	Acc.	5	6	6	4	3	3	7	1	3	1	1	6
	Tent.	1	1	1					1	3	1		3
	Total	6	7	7	4	3	3	7	2	6	2	1	9
Vol dans ou sur un véhicule	Acc.	56	48	27	28	19	16	20	16	13	14	8	14
	Tent.	9	4	2	5		5		3	6	1	3	4
	Total	65	52	29	33	19	21	20	19	19	15	11	18



FC Vol autre

		2000	2013	2014	2015	2016	2017	2018	2019	2020	2021	2022	2023
Vol d'armes et explosifs	Acc.	4	3	2	6	3	2	3	2	3	1		3
	Total	4	3	2	6	3	2	3	2	3	1		3
Arrachage de sac à main	Acc.	2											
	Tent.			1									
Total	Total	2		1									
Vol à l'arraché	Acc.	2	3	1	2	1	1	2					1
	Tent.			1									
Total	Total	2	3	2	2	1	1	2					1
Vol à la tire	Acc.	4	8	4	8	2	3	6	2	2	7		2
	Total	4	8	4	8	2	3	6	2	2	7		2
Vol à l'étalage	Acc.	3	12	11	8	14	11	18	19	14	13	22	11
	Tent.					2							
Total	Total	3	12	11	8	16	11	18	19	14	13	22	11
Vol par ruse	Acc.	5	9	7	7	1	2	5	1	2	1		2
	Tent.		1	1									
Total	Total	5	10	8	7	1	2	5	1	2	1		2
Vol de métaux	Acc.	1	11	6	3	2		2	2	3	1	1	2
	Tent.	1		1									
Total	Total	2	11	7	3	2		2	2	3	1	1	2
Vol sur les chantiers	Acc.	6	5		1		1		1	1	1	3	
	Total	6	5		1		1		1	1	1	3	
Home-invasion	Acc.								1				
	Total								1				
Vol d'animaux	Acc.	1	2	4	3	3	1	1				1	
	Total	1	2	4	3	3	1	1				1	



Criminalité ICT

		2000	2013	2014	2015	2016	2017	2018	2019	2020	2021	2022	2023
Fraude de cartes de paiements	Acc.	1	18	15	11		8	10	2	2	5		
	Total	1	18	15	11		8	10	2	2	5		
Phishing	Acc.						1		3	1	3	12	20
	Tent.			1									
	Total			1			1		3	1	3	12	20
Ransomware	Acc.								2		1		
	Total								2		1		
Shouldersurfing	Acc.						1	3	1				
	Total						1	3	1				

FC Autre

		2000	2013	2014	2015	2016	2017	2018	2019	2020	2021	2022	2023
Violence contre les métiers d'intérêt général	Acc.	2	4	2		2	1	1		1		1	1
	Total	2	4	2		2	1	1		1		1	1
Viol collectif	Acc.					1			1				
	Total					1			1				
Graffiti	Acc.	3	2	11	3	2	1	6	1	1		4	2
	Total	3	2	11	3	2	1	6	1	1		4	2
Dégradation de voiture	Acc.	17	54	52	54	45	51	39	28	44	20	29	29
	Total	17	54	52	54	45	51	39	28	44	20	29	29
Rixe au couteau	Acc.	1	3	1		1		1					
	Tent.											1	1
	Total	1	3	1		1		1				1	1



PH Violence intrafamiliale (VIF)

		2000	2013	2014	2015	2016	2017	2018	2019	2020	2021	2022	2023
VIF: physique, dans le couple	Acc.	5	28	24	24	22	31	23	17	17	20	14	33
	Total	5	28	24	24	22	31	23	17	17	20	14	33
VIF: physique, envers des descendants	Acc.	1	2	4	3	6	4	2	7	8	5	10	6
	Total	1	2	4	3	6	4	2	7	8	5	10	6
VIF: physique, envers d'autres membres	Acc.	22	6	13	8	5	6	14	2	7	3	5	2
	Tent.											1	
	Total	22	6	13	8	5	6	14	2	7	3	6	2
VIF: sexuelle, dans le couple	Acc.								2	1			1
	Total								2	1			1
VIF: sexuelle, envers des descendants	Acc.	1	2	3	4		1	1		1			
	Total	1	2	3	4		1	1		1			
VIF: psychique, dans le couple	Acc.	39	27	42	32	29	19	23	24	23	14	15	18
	Total	39	27	42	32	29	19	23	24	23	14	15	18
VIF: psychique, envers des descendants	Acc.		1		1			1		1		2	
	Total		1		1			1		1		2	
VIF: psychique, envers d'autres membres	Acc.		2	1	2	1	2	1	1		1	1	
	Total		2	1	2	1	2	1	1		1	1	
VIF: économique, dans le couple	Acc.		5	1	2	2	2	4		2	1		
	Total		5	1	2	2	2	4		2	1		
VIF: économique, envers des descendants	Acc.							1				1	
	Total							1				1	
VIF: économique, envers d'autres membres	Acc.	19	9	7	6	2	3	2	5	1	2	1	2
	Total	19	9	7	6	2	3	2	5	1	2	1	2



PH Hormones et dopage

		2000	2013	2014	2015	2016	2017	2018	2019	2020	2021	2022	2023
Dopage humain	Acc.		1			1	1						
	Total		1			1	1						

PH Drogues

		2000	2013	2014	2015	2016	2017	2018	2019	2020	2021	2022	2023
Vente de cocaïne	Acc.		1	2		1		1	1	2	3	1	10
	Total		1	2		1		1	1	2	3	1	10

Import-export de cocaïne	Acc.		1		2								
	Total		1		2								

Import-export de drogues synthétiques	Acc.		1					1					
	Total		1					1					

Vente de drogues synthétiques	Acc.				1		1		4				1
	Total				1		1		4				1

Production de cannabis (culture)	Acc.		7	3	1	1	3		1		1	1	4
	Total		7	3	1	1	3		1		1	1	4

Vente-traffic d'héroïne	Acc.		2	3	1	3	1	2	2		1		
	Total		2	3	1	3	1	2	2		1		

PH Trafic d'armes

		2000	2013	2014	2015	2016	2017	2018	2019	2020	2021	2022	2023
Commerce et production d'arme à feu et mun.	Acc.		3	9	8	3		1		1			
	Total		3	9	8	3		1		1			

PH Traite des êtres humains

		2000	2013	2014	2015	2016	2017	2018	2019	2020	2021	2022	2023
TEH - exploitation économique	Acc.		1						1				1
	Total		1						1				1

TEH - exploitation sexuelle	Acc.	1				1							
	Total	1				1							

PH Violence dans l'espace public



PH Violence dans l'espace public

		2000	2013	2014	2015	2016	2017	2018	2019	2020	2021	2022	2023
Violence physique (transport public)	Acc.		4	3		4	1	1	2			2	1
	Total		4	3		4	1	1	2			2	1
Violence physique (voie publique)	Acc.	28	46	35	44	29	29	27	24	22	21	8	24
	Tent.					1		2	1				1
	Total	28	46	35	44	30	29	29	25	22	21	8	25
Violence physique (autre endroit public)	Acc.	3	3	3	2	1				1	1	1	3
	Total	3	3	3	2	1				1	1	1	3
Violence physique (endroit accessible au public)	Acc.	21	11	9	21	13	4	6	11	8	8	7	7
	Tent.												1
	Total	21	11	9	21	13	4	6	11	8	8	7	8
Violence sexuelle (transport public)	Acc.	1		2			1					1	
	Total	1		2			1					1	
Violence sexuelle (voie publique)	Acc.		3	2		3	1			1	1	1	1
	Tent.												1
	Total		3	2		3	1			1	1	1	2
Violence sexuelle (autre endroit public)	Acc.	1			1		1						1
	Total	1			1		1						1
Violence sexuelle (endroit accessible au public)	Acc.	1	1	1	2	2	2	6	2	2	2	1	3
	Tent.							1					
	Total	1	1	1	2	2	2	7	2	2	2	1	3
Violence psychique (transport public)	Acc.	2		2	2		3	2	3		1		1
	Total	2		2	2		3	2	3		1		1
Violence psychique (voie publique)	Acc.	27	31	28	25	17	15	33	26	12	10	18	27
	Total	27	31	28	25	17	15	33	26	12	10	18	27
Violence psychique (autre endroit public)	Acc.	2	5	2	3	3	1	1		1	1	1	3
	Total	2	5	2	3	3	1	1		1	1	1	3



PH Violence dans l'espace public

		2000	2013	2014	2015	2016	2017	2018	2019	2020	2021	2022	2023
Violence psychique (endroit accessible au public)	Acc.	16	14	10	6	9	2	4	7	3	7	1	10
	Total	16	14	10	6	9	2	4	7	3	7	1	10
Vol à main armée (transport public)	Acc.	1											
	Tent.			1									
Total	1	1	1	1	1	1	1	1	1	1	1	1	1
Vol à main armée (voie publique)	Acc.	1	1		1			2					
	Tent.							1					
Total	1	1	1	1	1	1	3	3	1	1	1	1	1
Vol à main armée (endroit accessible au public)	Acc.	1						2		1			
	Total	1	1	1	1	1	1	2	2	1	1	1	1
Vol avec violence sans arme (transport public)	Acc.	1											
	Total	1	1	1	1	1	1	1	1	1	1	1	1
Vol avec violence sans arme (voie publique)	Acc.	1	1	2	2	3	1	4	1				2
	Tent.								1	1			
Total	1	1	2	2	3	1	4	2	2	1	1	1	2
Vol avec violence sans arme (autre endroit public)	Acc.			1									
	Total	1	1	1	1	1	1	1	1	1	1	1	1
Vol avec violence sans arme (endr. acces. au pub.)	Acc.	1	4	2			2	2			1	1	3
	Tent.	1		1									1
Total	2	4	3	2	2	2	2	2	1	1	1	1	4



PH Autre

		2000	2013	2014	2015	2016	2017	2018	2019	2020	2021	2022	2023
Faux policiers	Acc.		2	2									
	Tent.		1	1									
	Total		3	3									
Cyberharcèlement	Acc.	1	15	18	7	4	4	3	4	3	4	5	1
	Total	1	15	18	7	4	4	3	4	3	4	5	1
Fraude à l'identité	Acc.	1	4	4	9	4	9	3	6	7	14	12	7
	Tent.				1		1						
	Total	1	4	4	10	4	10	3	6	7	14	12	7

STATISTIQUES POLICIERES DE CRIMINALITE

LIEU DE PERPETRATION: COMMUNE

Rochefort

***ANNEXE IV: FAITS ENREGISTRES
NON CRIMINELS***



Rochefort

Faits non criminels

Maladies / Décès / Disparition

	2000	2013	2014	2015	2016	2017	2018	2019	2020	2021	2022	2023
Suicide	12	10	13	4	12	4	7	7	3	4	6	7
Personne malade	6	4	9	5	8	3	1	1	3	5	2	5
Décès suspect	1	1			2	3			1	1		1
Décès naturel	3	3	5	2	4	2		3	2	3	3	2
Disparition (personne disparue)	12	5	8	4	3	5	4	4	4	1	3	3
Accident (sauf roulage)	6	4	3	3	1			1	2	4	5	2
Cadavre non identifié			1	1								
Sécurité des travailleurs (accident du travail)												1
Autres	1											
Total	41	27	39	19	30	17	12	16	15	18	19	21

Appels

	2000	2013	2014	2015	2016	2017	2018	2019	2020	2021	2022	2023
Alarme	2											
Appels	6	2	2	3	2					1		1
Total	8	2	2	3	2					1		1



Problèmes sociaux

	2000	2013	2014	2015	2016	2017	2018	2019	2020	2021	2022	2023
Différends familiaux	51	17	14	14	12	6	8	12	11	4	6	12
Différend (pas de coups)	29	16	12	9	14	1	7	6	6	6	4	12
Affaire civile	16	6	4	1		1	3		1	1	3	4
Protection de la jeunesse	26	7	5	7	2	2	4	4	3	1		2
Autres	8		1	2						1		
Total	130	46	36	33	28	10	22	22	21	13	13	30

Catastrophes

	2000	2013	2014	2015	2016	2017	2018	2019	2020	2021	2022	2023
Fuite de gaz				1								
Inondation										1		
Total				1						1		

Ordre public

	2000	2013	2014	2015	2016	2017	2018	2019	2020	2021	2022	2023
Troubles		2	2	2	3	1			1	1	2	3
Autres				1								
Total		2	2	3	3	1			1	1	2	3

Agissements suspects

	2000	2013	2014	2015	2016	2017	2018	2019	2020	2021	2022	2023
	34	4	4	12	6	11	5	7	5	5	1	5
Total	34	4	4	12	6	11	5	7	5	5	1	5



Objets trouvés

	2000	2013	2014	2015	2016	2017	2018	2019	2020	2021	2022	2023
			1	1					1			1
Total			1	1					1			1

Objets perdus

	2000	2013	2014	2015	2016	2017	2018	2019	2020	2021	2022	2023
	42	210	203	217	232	245	217	208	224	278	249	261
Total	42	210	203	217	232	245	217	208	224	278	249	261

Autres non-infractions

	2000	2013	2014	2015	2016	2017	2018	2019	2020	2021	2022	2023
Ordonnance de capture							1					
Non-respect des conditions	3			1	1	2	2	3	7	2		2
Procès-verbal d'information	18	8	11	4	10	8	1	6	5	4	9	3
Notification		9	9	4	6	7	6	15	5	7	18	7
Dégradation involontaire câbles (non-télécom)				1								
Demande signalement surveillance électronique											6	7
Fonction de contrôle armes				1		2	1		3	10	1	1
Non spécifié								1				
Autres non infractions	6											
Total	27	17	20	11	17	19	11	25	20	23	34	20