

STATISTIQUES POLICIERES DE CRIMINALITE

LIEU DE PERPETRATION: COMMUNE

Philippeville

2000 - 2023

Police fédérale - DGRIDRIIBIPOL

STATISTIQUES POLICIERES DE CRIMINALITE

LIEU DE PERPETRATION: COMMUNE

Philippeville

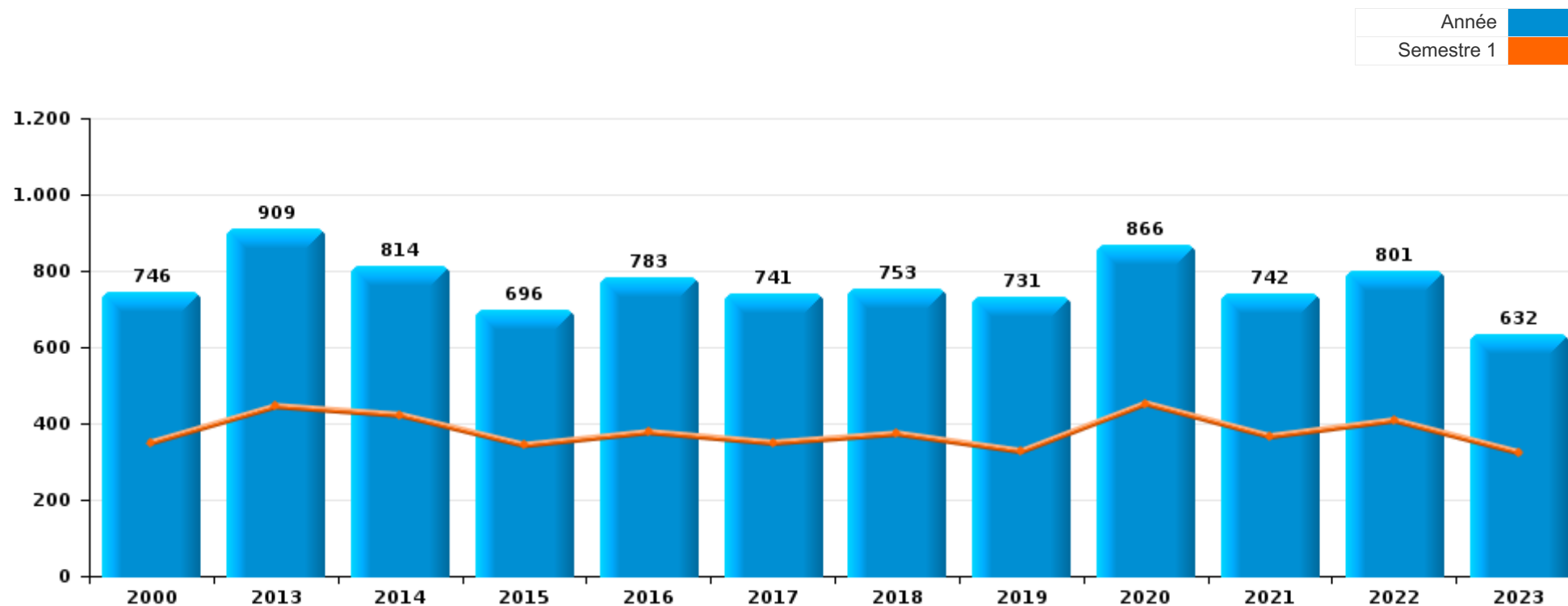
PARTIE I : INFRACTIONS JUDICIAIRES

CRIMINALITE ENREGISTREE COMMISE AU NIVEAU DE LA COMMUNE



Philippeville

	2000	2013	2014	2015	2016	2017	2018	2019	2020	2021	2022	2023
Nombre total des délits	746	909	814	696	783	741	753	731	866	742	801	632





Philippeville

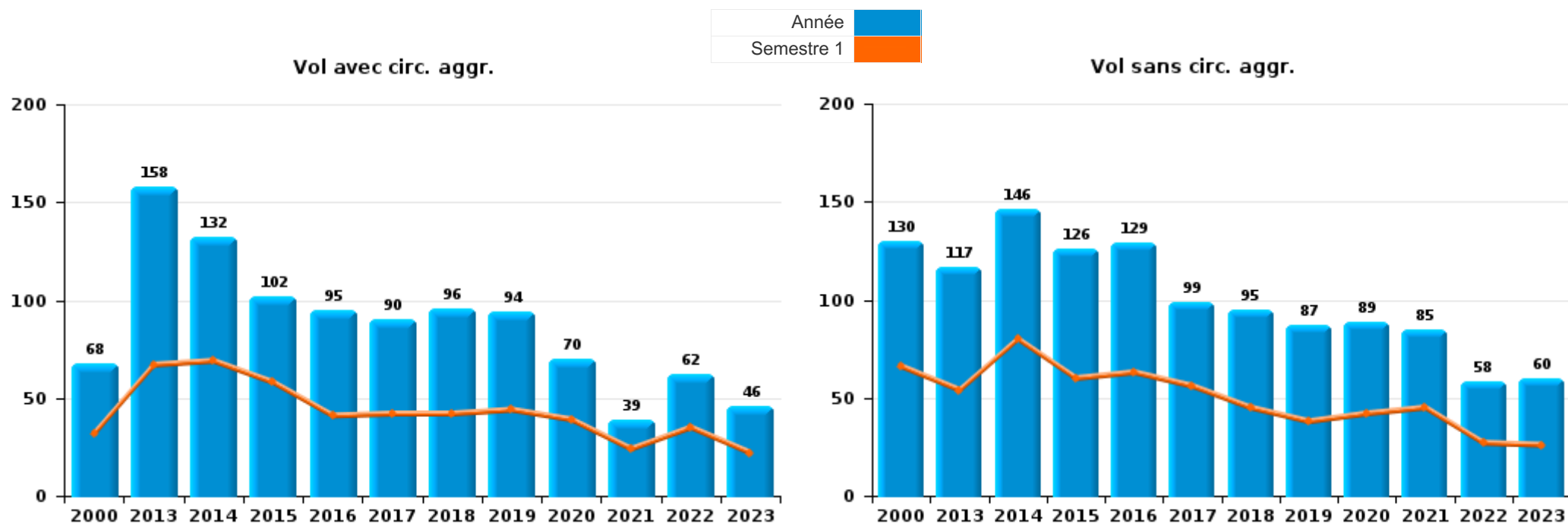
	2000	2013	2014	2015	2016	2017	2018	2019	2020	2021	2022	2023
Vol et extorsion	221	279	278	231	226	191	193	187	160	129	126	110
Infr. contre l'intégrité physique	67	108	115	107	102	95	100	81	84	94	129	73
Dégradation de la propriété	83	73	89	79	72	49	56	99	67	71	71	62
Drogues	96	46	27	29	67	67	111	36	105	69	97	40
Infr. contre autres valeurs morales et sentiments	17	40	47	29	40	46	39	52	61	64	54	59
Infr. contre la sécurité publique	60	50	31	41	33	36	33	38	42	48	58	37
Fraude	53	39	33	29	30	32	35	28	51	37	53	62
Armes et explosifs	22	83	50	11	22	29	32	11	20	23	35	23
Criminalité informatique		15	6	11	18	36	24	34	41	24	53	59
Infr. contre la famille	12	30	23	23	38	30	28	30	14	23	15	17
Infr. contre les moeurs	16	18	26	21	25	14	12	14	24	26	17	11
Registre de population	4	23	19	16	31	22	8	20	16	24	13	12
Protection de la jeunesse	3	21	14	25	19	12	29	11	16	26	10	18
Environnement	35	22	12	13	14	17	5	20	8	12	17	9
Santé publique	1						1		104	30	3	
Infr. contre la foi publique	9	15	16	11	6	8	7	13	8	6	8	8
Infr. contre l'autorité publique	9	9	7	2	10	11	9	5	10	5	5	6
Code pénal social		5	1	3	10	16	8	13	6	4	6	2
Ivresse et alcool	2	4	3	2		13	7	4	6	7	10	14
Infr. relative au statut juridique de l'enfant	2	8	10	1	9	10	4	3	5	6	7	1
Législation sur les étrangers	1	14	1	3	2	2	5	12		6	2	2
Autres lois spéciales	3	1		1	1	1	4	3	6	3	4	1
Protection de la personne	1	2	3	3	1		1	4	6	1	1	1
Contravention Code pénal	18								1		1	
Travail	1	1		1	3	4		4		2		1
Carte d'identité	5	2			2				1		1	2
Infr. contre la liberté individuelle	1		1	3			1	4	2			
Protection des revenus publics	2			1	1		1		1	2	2	
Pratiques commerciales		1	2					3			1	
Exercice illégal de l'autorité publique	2							1				2
Sécurité privée								1			2	
Autres infractions Code pénal									1			
Traite des êtres humains					1							
Sous-total	746	909	814	696	783	741	753	731	866	742	801	632
Contravention règlement policier local		46	80	139	207	165	177	198	155	152	136	114
Sous-total		46	80	139	207	165	177	198	155	152	136	114
Total	746	955	894	835	990	906	930	929	1.021	894	937	746



I.1. Catégorie des infractions : Vol et extorsion (top 5 des infractions au niveau national 2023)

Philippeville

	2000	2013	2014	2015	2016	2017	2018	2019	2020	2021	2022	2023
Vol sans circ. agr.	130	117	146	126	129	99	95	87	89	85	58	60
Vol avec circ. agr.	68	158	132	102	95	90	96	94	70	39	62	46
Vol non spécifié	23			2	1	1		1		1	2	2
Extorsion		4		1	1	1	2	5	1	4	4	2
Total	221	279	278	231	226	191	193	187	160	129	126	110

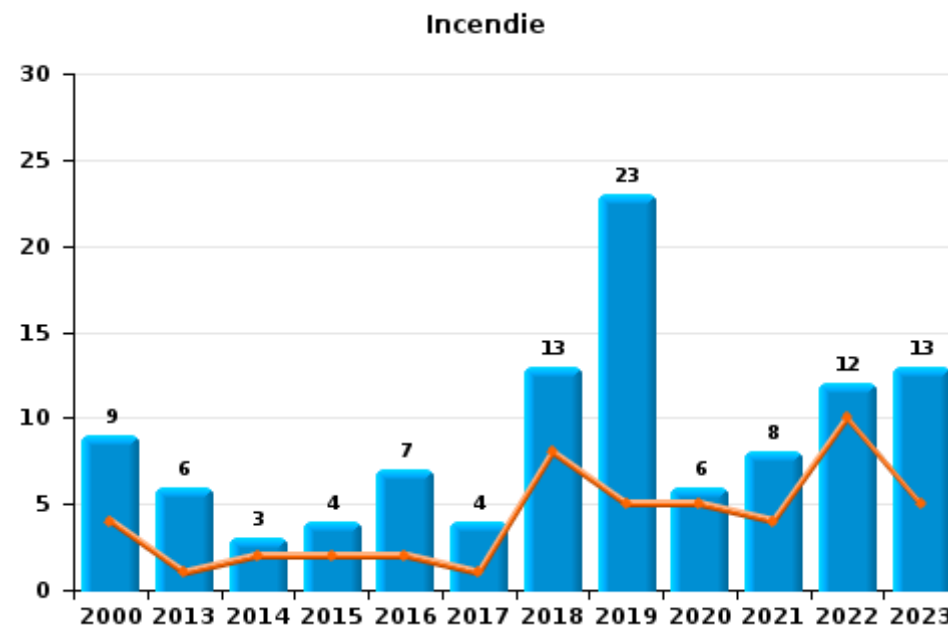
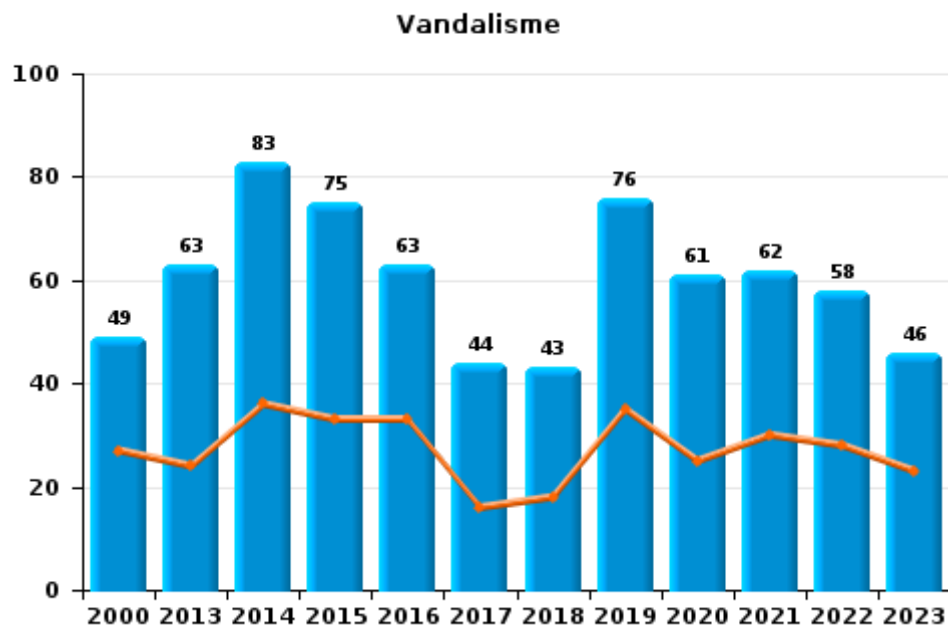




I.2. Catégorie des infractions : Dégradation de la propriété (top 5 des infractions au niveau national 2023)

Philippeville

	2000	2013	2014	2015	2016	2017	2018	2019	2020	2021	2022	2023
Vandalisme	49	63	83	75	63	44	43	76	61	62	58	46
Incendie involontaire	9			1	1	2	9	15	4	4	9	8
Incendie volontaire		6	3	3	6	2	4	8	2	4	3	5
Destruction, dénaturation, dégradation	25	4	3		2	1				1	1	3
Total	83	73	89	79	72	49	56	99	67	71	71	62

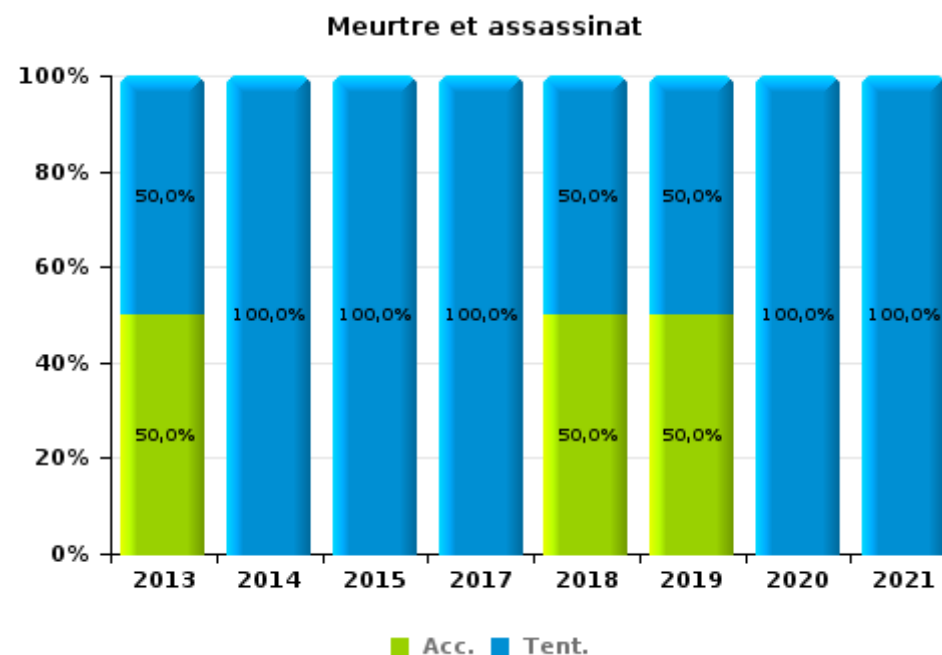
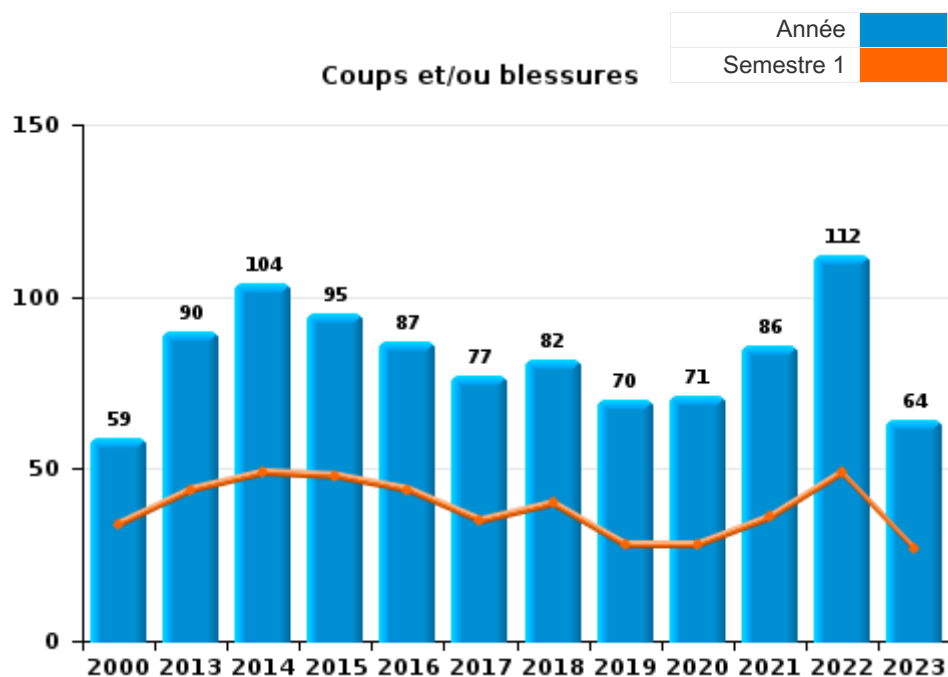




I.3. Catégorie des infractions : Infr. contre l'intégrité physique (top 5 des infractions au niveau national 2023)

Philippeville

	2000	2013	2014	2015	2016	2017	2018	2019	2020	2021	2022	2023
Coups et/ou blessures	59	90	104	95	87	77	82	70	71	86	112	64
Autres	8	16	9	10	15	15	16	9	12	7	17	9
Meurtre et assassinat		2	2	2		3	2	2	1	1		
Total	67	108	115	107	102	95	100	81	84	94	129	73





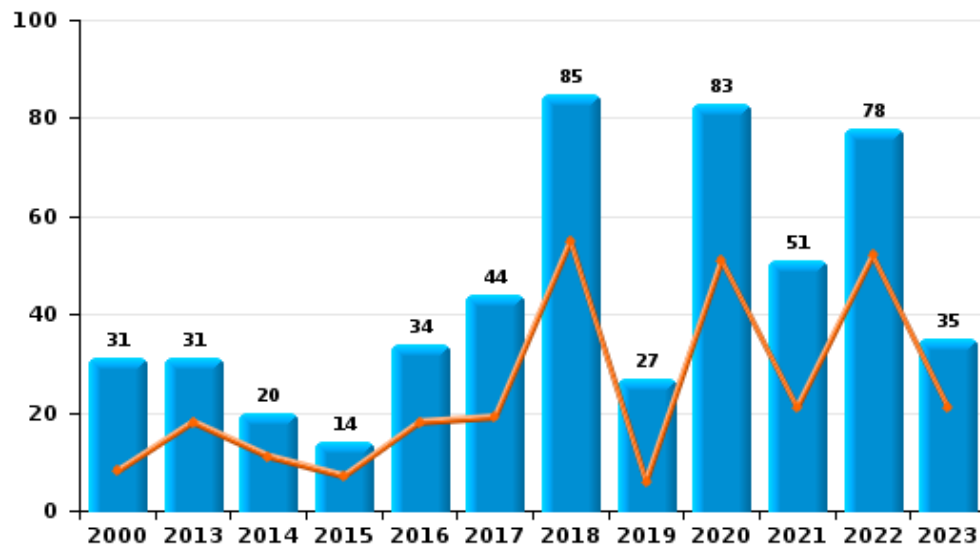
I.4. Catégorie des infractions : Drogues (top 5 des infractions au niveau national 2023)

Philippeville

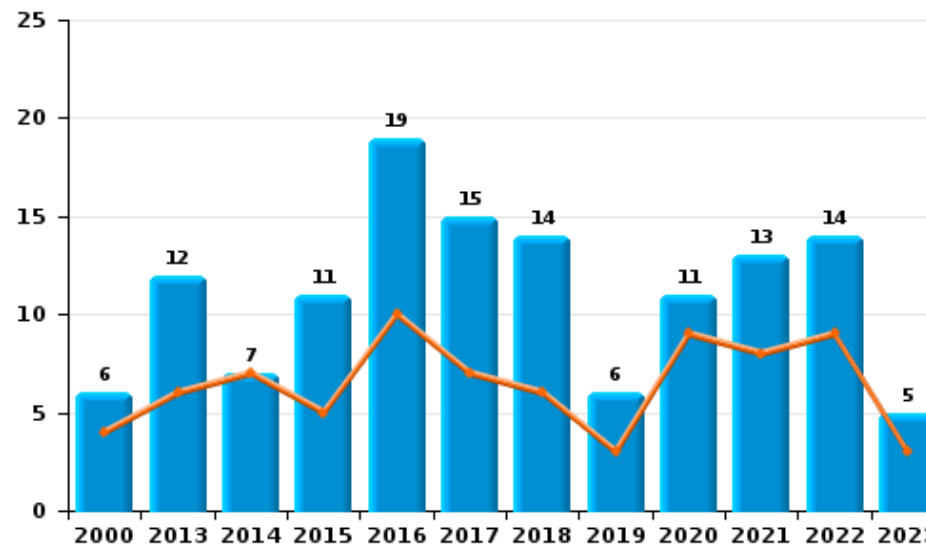
	2000	2013	2014	2015	2016	2017	2018	2019	2020	2021	2022	2023
Détention	31	31	20	14	34	44	85	27	83	51	78	35
Commerce	6	12	7	11	19	15	14	6	11	13	14	5
Usage	57	1			6	2	8		1	2	1	
Fabrication	1	2		3	3	3	2	3	8	2	2	
Importation et exportation					2	3	1		1	1	2	
Autres	1			1	3		1		1			
Total	96	46	27	29	67	67	111	36	105	69	97	40



Détention



Commerce





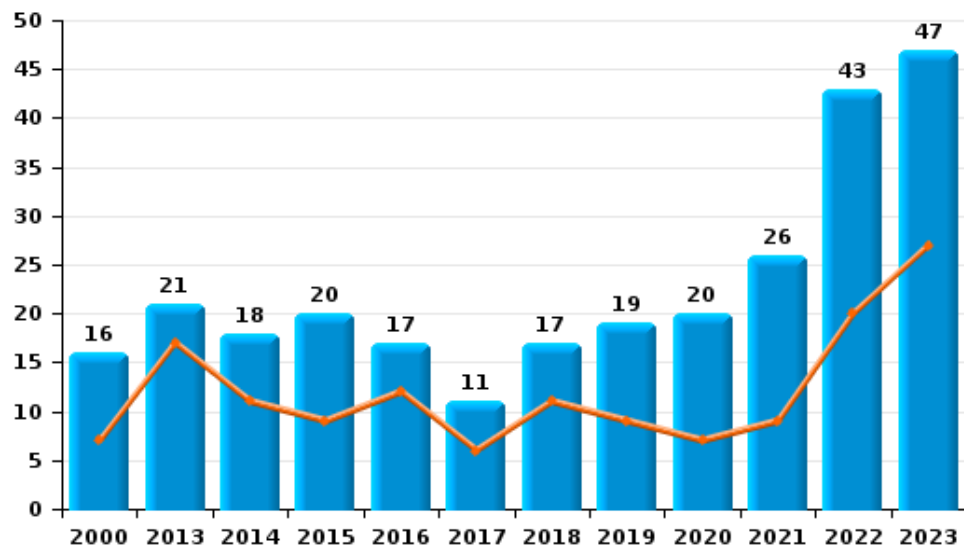
I.5. Catégorie des infractions : Fraude (top 5 des infractions au niveau national 2023)

Philippeville

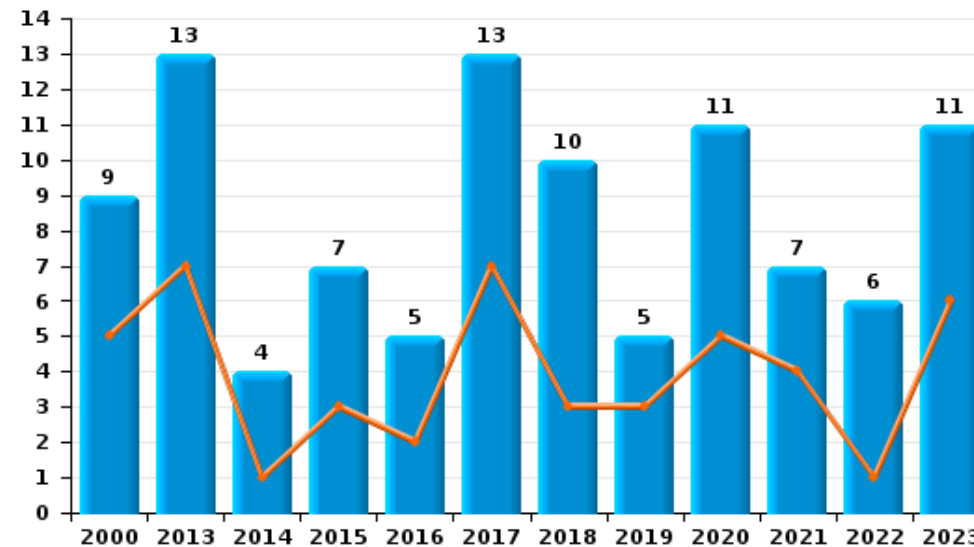
	2000	2013	2014	2015	2016	2017	2018	2019	2020	2021	2022	2023
Escroquerie	16	21	18	20	17	11	17	19	20	26	43	47
Abus de confiance et infr. apparentées	9	13	4	7	5	13	10	5	11	7	6	11
Recel	9	4	4		2	1	3	1	7	3	2	2
Détournement et destruction frauduleuse	10		3		2	5	3		5		1	1
Fraudes: Autres	6			1	2	1		1	3	1	1	1
Grivèlerie	3	1	3		1	1	1	2	5			
Infr. liées à l'insolvabilité			1	1	1		1					
Total	53	39	33	29	30	32	35	28	51	37	53	62



Escroquerie



Abus de confiance et infr. apparentées



STATISTIQUES POLICIERES DE CRIMINALITE

LIEU DE PERPETRATION: COMMUNE

Philippeville

PARTIE II : FIGURES CRIMINELLES / PHENOMENES



Philippeville

FC Vol moyen de transport

	2000	2013	2014	2015	2016	2017	2018	2019	2020	2021	2022	2023
Vol de voiture	8	12	13	15	12	9	7	9	8	3	5	8
Vol de moto	1	1	2	2		1			1			
Carjacking	2		1			1			2			1
Homejacking								1				
Vol dans les garages		7	1	3		1		1				
Vol de vélomoteur	4	2	2		3	2			3	3	1	
Vol de vélo	3	1	4	3	7	3	2	4	3		4	4

FC Cambriolage

	2000	2013	2014	2015	2016	2017	2018	2019	2020	2021	2022	2023
Cambriolage dans habitation	18	93	68	43	37	34	53	47	27	24	27	19
Cambriolage ds entreprise ou commerce	21	20	8	19	13	6	4	3	8	6	9	3
Cambriolage ds service public ou bâtiment administ	5	5	5	2	5	10	1	3	5		6	1
Cambriolage dans bâtiment (total)	44	118	81	64	55	50	58	53	40	30	42	23



FC Vol autre

	2000	2013	2014	2015	2016	2017	2018	2019	2020	2021	2022	2023
Vol à main armée	4	3	2	3	2	2		4	1	1	1	
Vol avec violence sans arme	3	7	6	3	4	8	2	5	7	7	6	5
Vol dans ou sur un véhicule	32	18	24	21	29	22	19	16	20	6	11	16
Vol d'armes et explosifs	2	5	5	3	3		2		1	1	2	
Arrachage de sac à main	1						1					1
Vol à l'arraché	3			1		1	2	2			1	1
Vol à la tire	13	4	7	8	4	2	7	4	5	3	3	2
Vol à l'étalage	5	14	16	10	23	24	20	12	16	23	8	11
Vol par ruse	2	6	3	3		5	3	2	1	2	1	1
Vol de métaux	1	5	2	6		4	7	3	5		4	
Vol sur les chantiers	5	6	6	1	1	2	6		4		1	1
Home-invasion					1							
Vol d'animaux	2	1	1		2	1	4	2	3	4	1	
Vol de cargaison							1	1		1		

Criminalité ICT

	2000	2013	2014	2015	2016	2017	2018	2019	2020	2021	2022	2023
Fraude de cartes de paiements		9	6	5	8	18	12	13	29	8	13	5
Phishing								2	2	1	6	11
Ransomware							1					
Shouldersurfing												1
Skimming					1							1



FC Autre

	2000	2013	2014	2015	2016	2017	2018	2019	2020	2021	2022	2023
Violence contre les métiers d'intérêt général		4	4	1	2	1	4		3	2	7	3
Viol collectif											1	
Graffiti	1		3		2	1	2		3		1	1
Dégradation de voiture	15	31	31	33	29	22	18	33	20	31	30	26
Rixe au couteau	1		1			1						

PH Violence intrafamiliale (VIF)

	2000	2013	2014	2015	2016	2017	2018	2019	2020	2021	2022	2023
VIF: physique, dans le couple	7	29	22	32	25	28	21	18	24	21	27	18
VIF: physique, envers des descendants		4	9	8	16	4	7	6	6	7	5	5
VIF: physique, envers d'autres membres	12	5	4	3	5	4	4	6	5	4	6	6
VIF: sexuelle, dans le couple		1			1							
VIF: sexuelle, envers des descendants	1	1	4	1	4	6		1		1	1	
VIF: sexuelle, envers d'autres membres								1				
VIF: psychique, dans le couple	9	40	30	24	51	41	31	35	21	34	30	25
VIF: psychique, envers des descendants					1	2	4	4	1	3	4	3
VIF: psychique, envers d'autres membres		2	1	1	1	2	4	4	1	4	3	8
VIF: économique, dans le couple	1	4	2	1	2	3	2	4	1	1	1	3
VIF: économique, envers des descendants		2		1					2			
VIF: économique, envers d'autres membres	7	4	2	1	1	1	4	1	2		1	



PH Drogues

	2000	2013	2014	2015	2016	2017	2018	2019	2020	2021	2022	2023
Vente de cocaïne		5	1	2	1	1	4	2	3	5	4	3
Import-export de cocaïne						1				1		
Vente de drogues synthétiques			1			1			3	1	1	
Production de cannabis (culture)				1	2	1	2	3	5	1	1	
Vente de cannabis en grande quantité											1	
Import-export d'héroïne										1		
Vente-traffic d'héroïne												1

PH Trafic d'armes

	2000	2013	2014	2015	2016	2017	2018	2019	2020	2021	2022	2023
Commerce et production d'arme à feu et mun.							1			3	1	
Commerce et production d'arme non à feu				1	1							

PH Traite des êtres humains

	2000	2013	2014	2015	2016	2017	2018	2019	2020	2021	2022	2023
TEH - exploitation sexuelle					1							1



PH Violence dans l'espace public

	2000	2013	2014	2015	2016	2017	2018	2019	2020	2021	2022	2023
Violence physique (transport public)		3	5	1	3	5		2		3	2	1
Violence physique (voie publique)	11	22	38	34	20	31	23	24	22	26	40	23
Violence physique (autre endroit public)	1	2	2	1	4	1	1	2	1	1	1	4
Violence physique (endroit accessible au public)	12	10	6	9	6	2	11	3	3	6	3	5
Violence sexuelle (transport public)												1
Violence sexuelle (voie publique)		2	2		4			1	1		3	
Violence sexuelle (autre endroit public)	1										1	
Violence sexuelle (endroit accessible au public)	7	2		1					2	1	2	2
Violence psychique (transport public)	1		1		3			1	1	1	1	
Violence psychique (voie publique)	11	28	22	18	18	25	24	20	16	34	30	22
Violence psychique (autre endroit public)	3	3			3		2	5	3		2	1
Violence psychique (endroit accessible au public)	11	9	6	8	4	5	4	10	6	1	4	5
Vol à main armée (voie publique)	2		1	1		1		3	1			
Vol à main armée (endroit accessible au public)	1	1		1	1	1		1		1		
Vol avec violence sans arme (transport public)		1			1							
Vol avec violence sans arme (voie publique)	1	2	4	1	2	1	2	1	3		1	1
Vol avec violence sans arme (autre endroit public)				1						1		
Vol avec violence sans arme (endr. acces. au pub.)	2	1	1		1	5			2	3	1	2

PH Autre

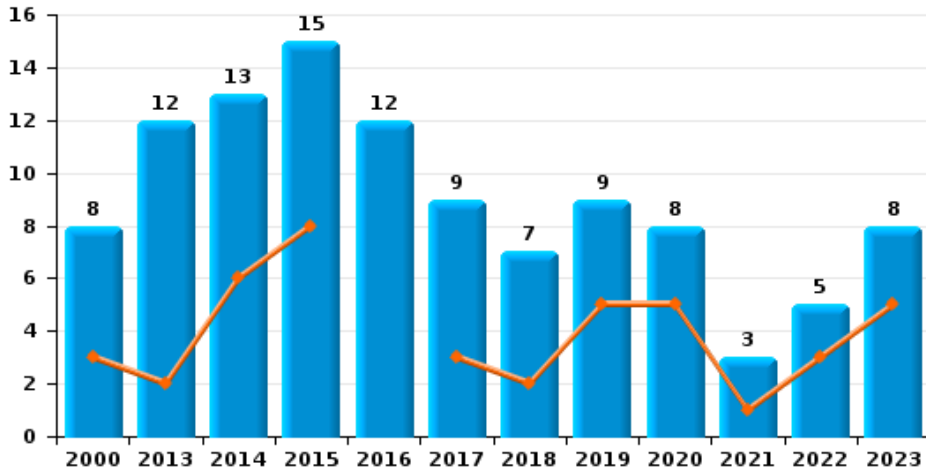
	2000	2013	2014	2015	2016	2017	2018	2019	2020	2021	2022	2023
Faux policiers				1				1				
Terrorisme, extrémisme et radicalisme							1					
Cyberharcèlement	1	2	6	8	3	8	4	6	13	19	21	18
Fraude à l'identité	1	9	8	3	3	5	5	4	1	4	10	6



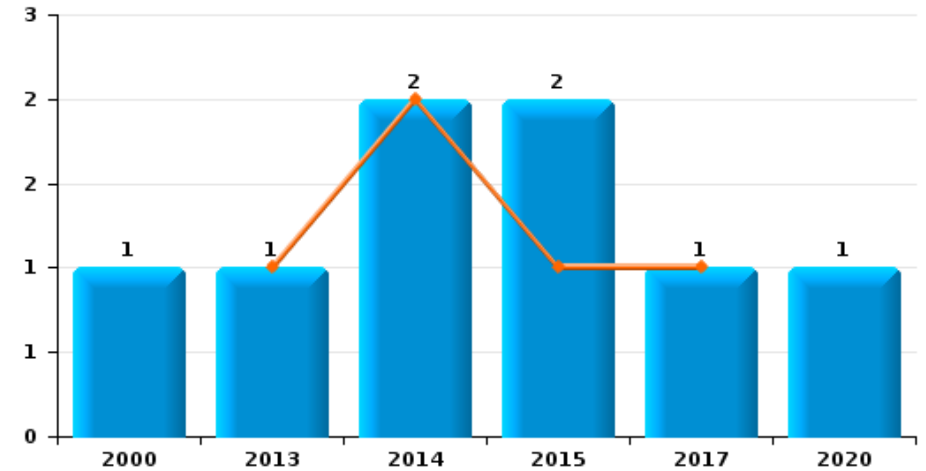
Philippeville

Année	■
Semestre 1	■

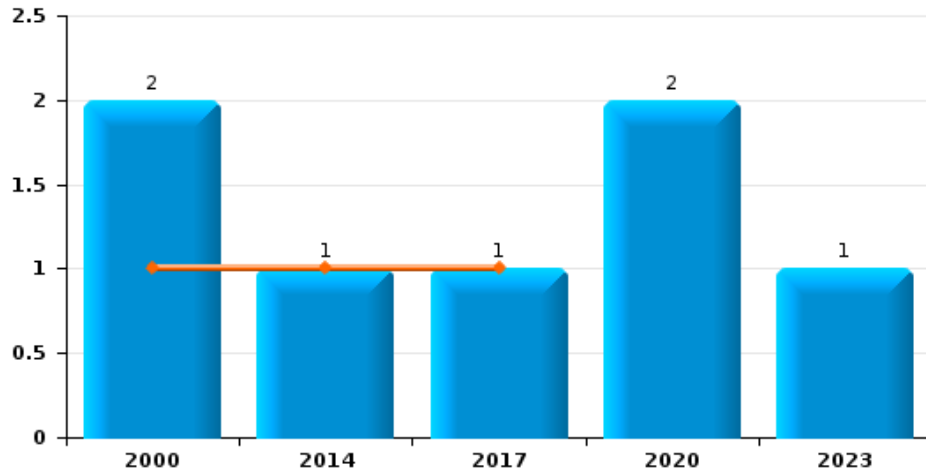
Vol de voiture



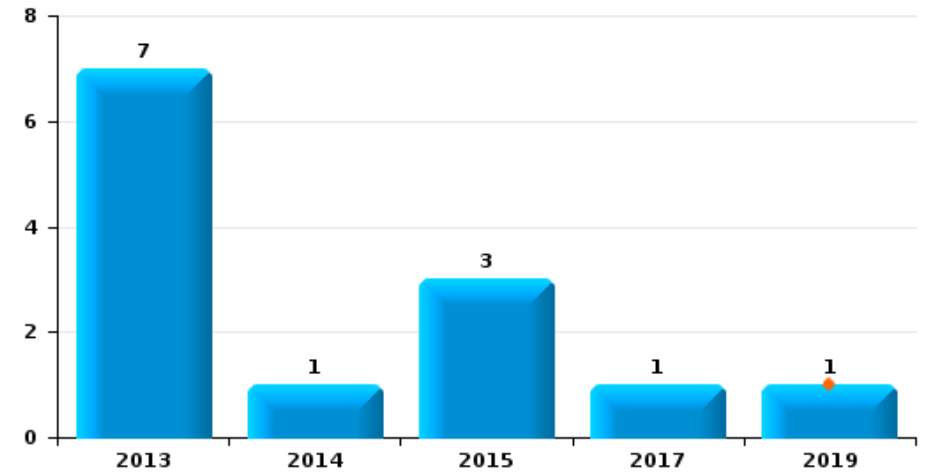
Vol de moto



Carjacking



Vol dans les garages

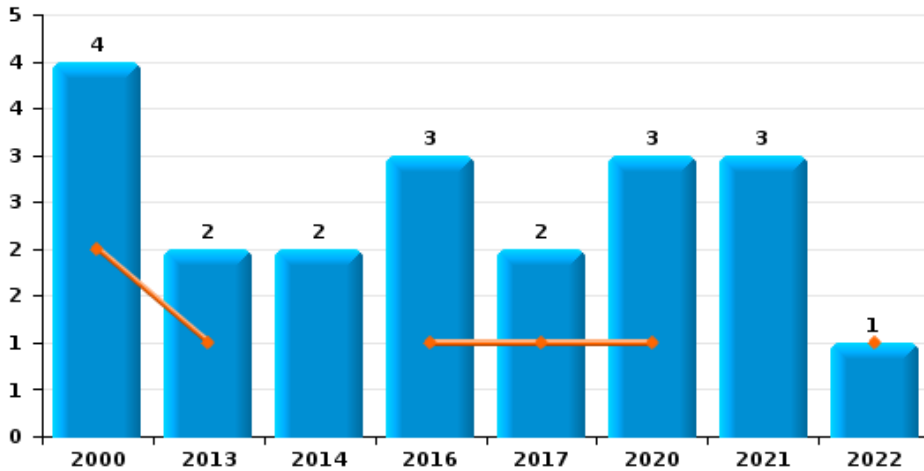




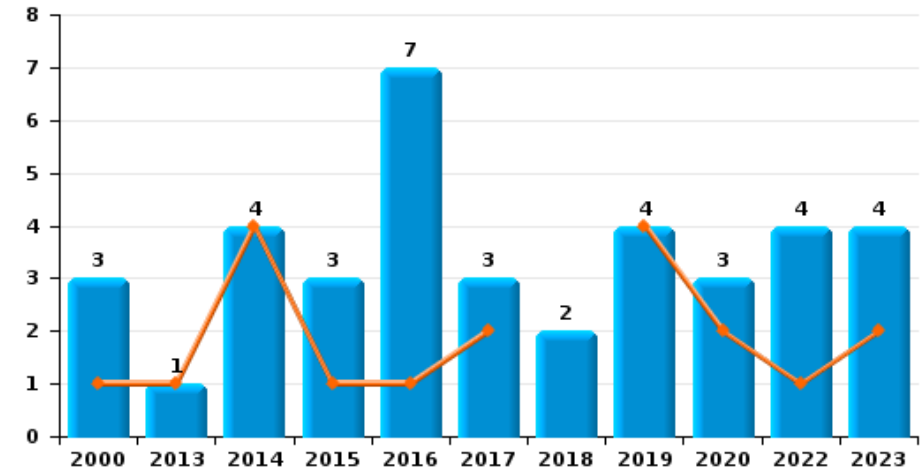
Philippeville

Année	■
Semestre 1	■

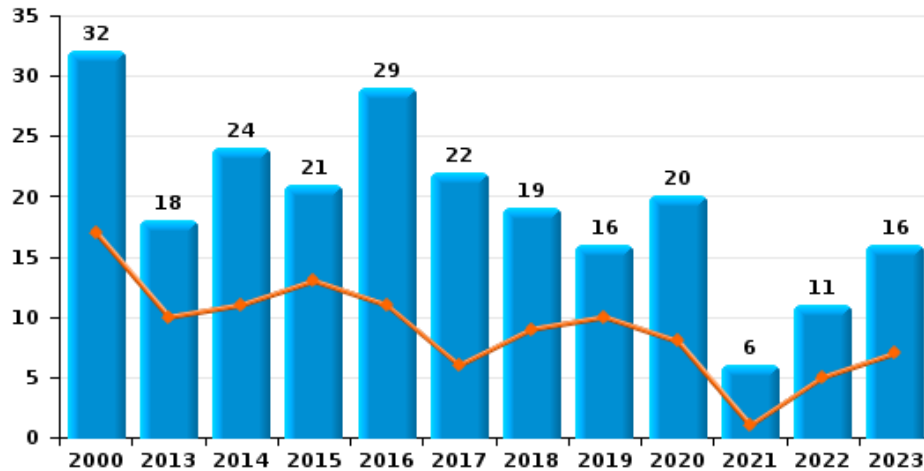
Vol de vélomoteur



Vol de vélo



Vol dans ou sur un véhicule

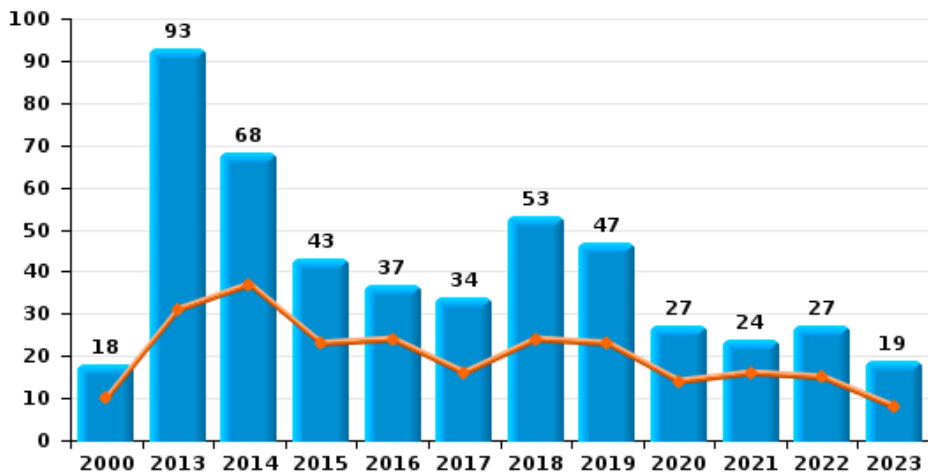




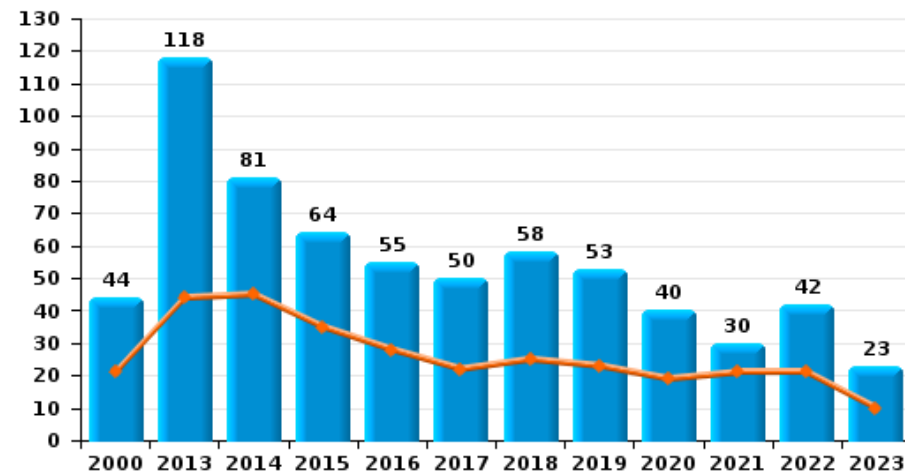
Philippeville

Année	■
Semestre 1	■

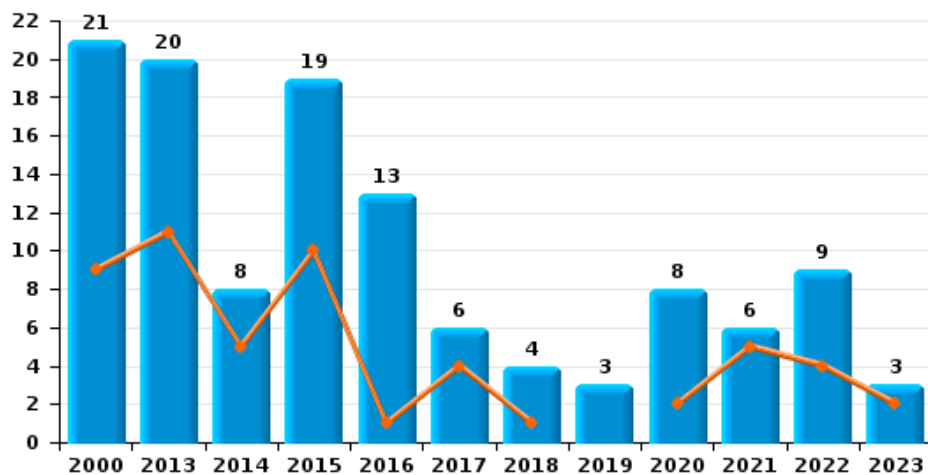
Cambriolage dans habitation



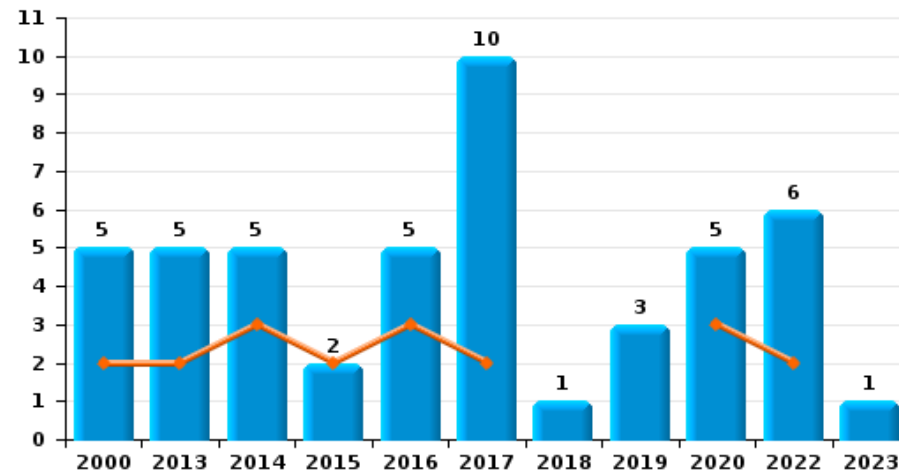
Cambriolage dans bâtiment (total)



Cambriolage ds entreprise ou commerce



Cambriolage ds service public ou bâtiment administratif

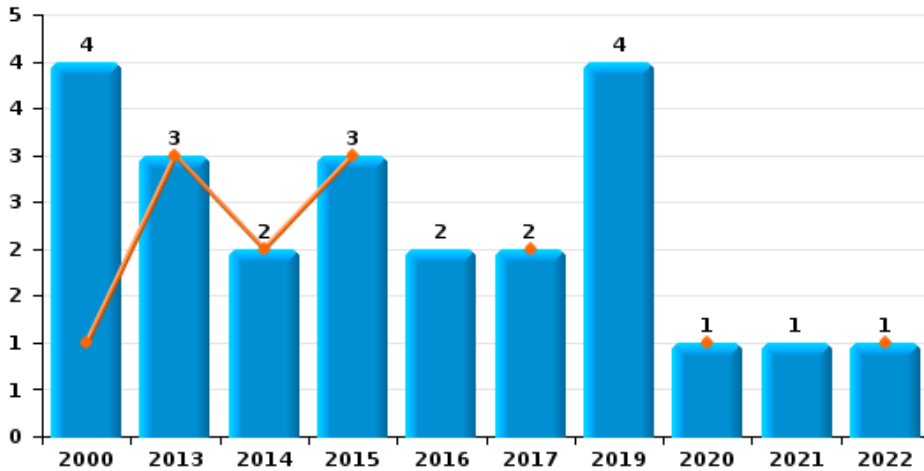




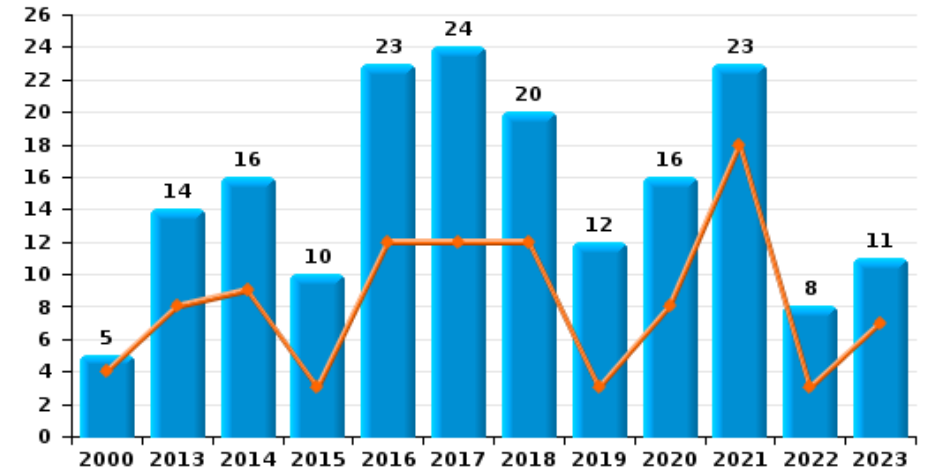
Philippeville



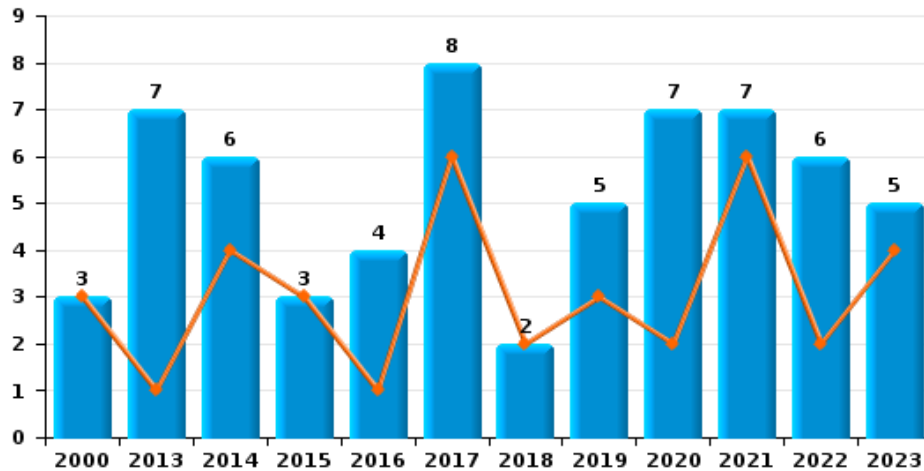
Vol à main armée



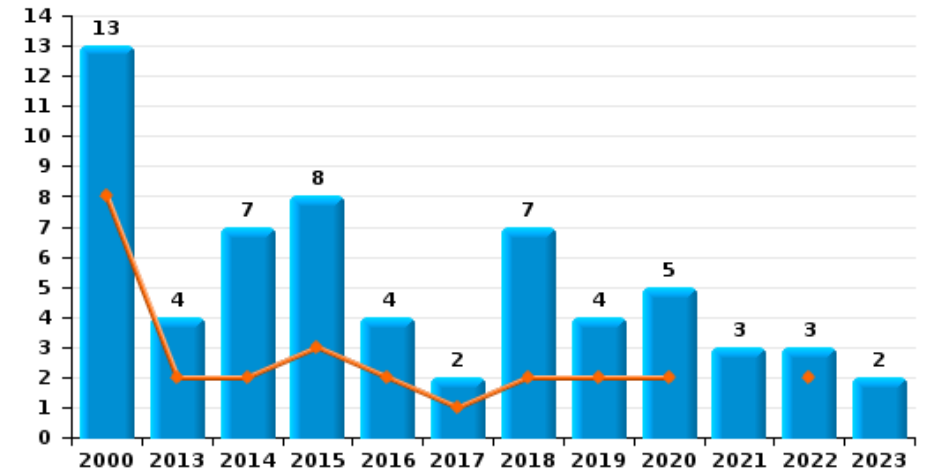
Vol à l'étalage



Vol avec violence sans arme



Vol à la tire

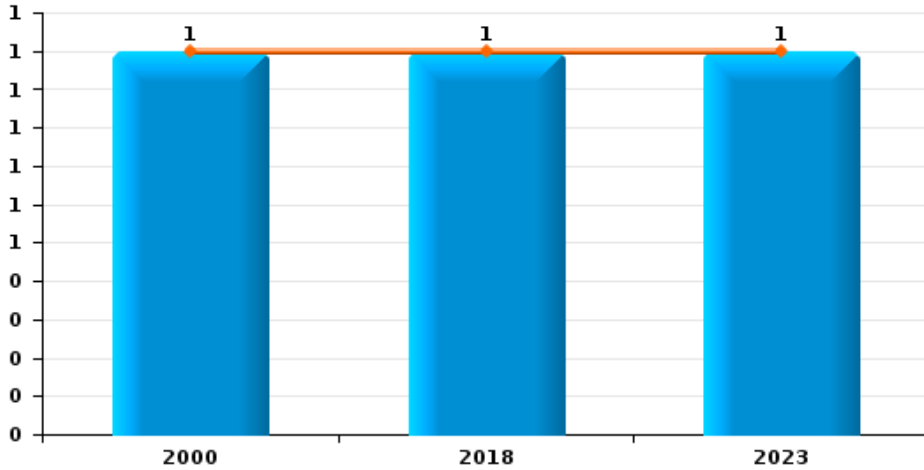




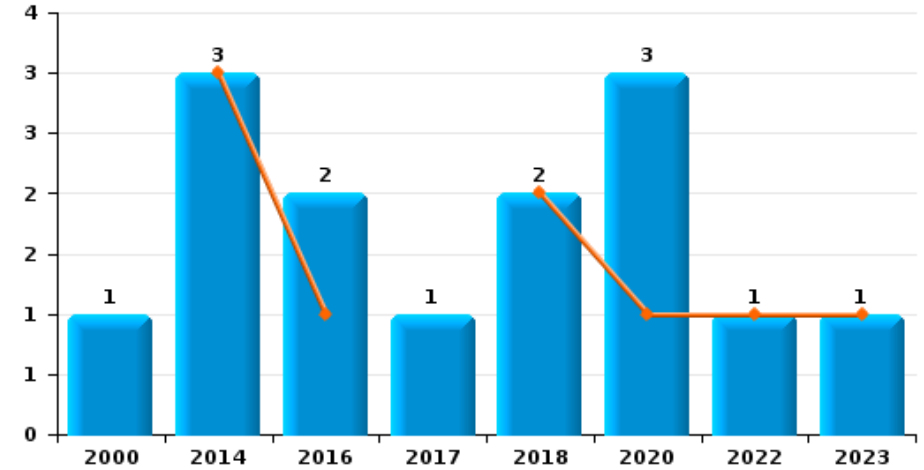
Philippeville

Année ■
Semestre 1 ■

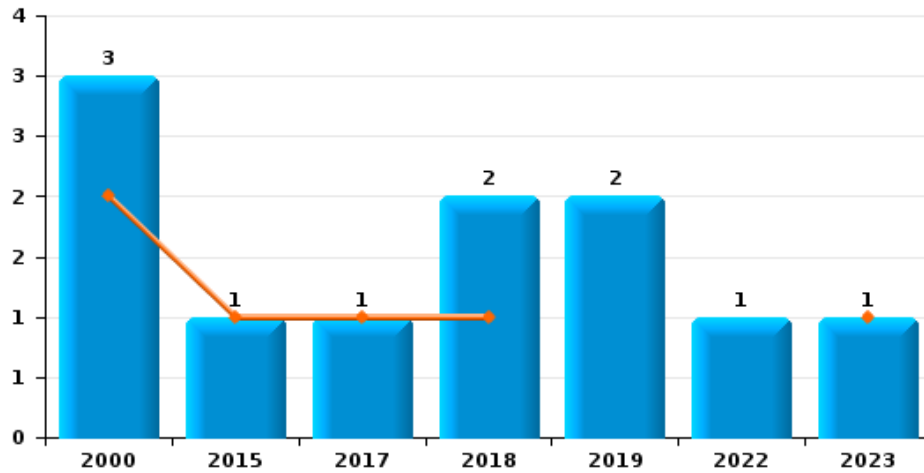
Arrachage de sac à main



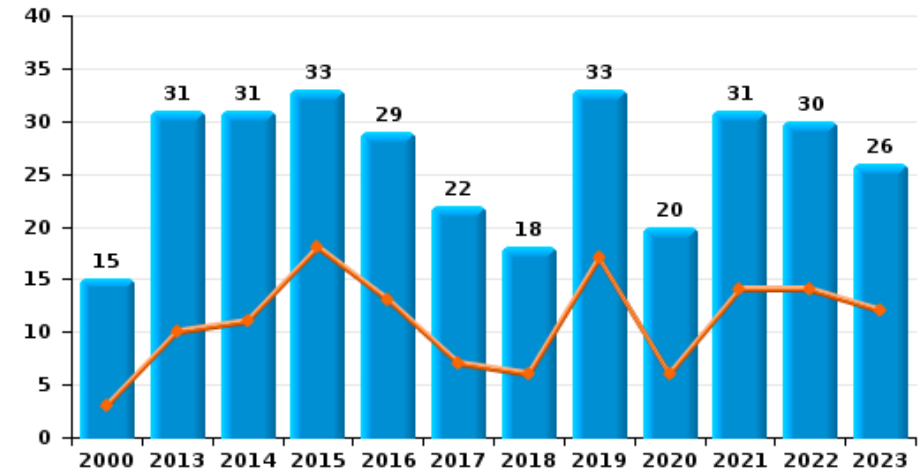
Graffiti



Vol à l'arraché



Dégradation de voiture





Philippeville

FC Vol moyen de transport

		2000	2013	2014	2015	2016	2017	2018	2019	2020	2021	2022	2023
Vol de voiture	Sem 1	3	2	6	8		3	2	5	5	1	3	5
	Sem 2	5	10	7	7	12	6	5	4	3	2	2	3
	Total	8	12	13	15	12	9	7	9	8	3	5	8
Vol de moto	Sem 1		1	2	1		1						
	Sem 2	1			1					1			
	Total	1	1	2	2		1			1			
Carjacking	Sem 1	1		1			1						
	Sem 2	1								2			1
	Total	2		1			1			2			1
Homejacking	Sem 1								1				
	Total								1				
Vol dans les garages	Sem 1								1				
	Sem 2		7	1	3		1						
	Total		7	1	3		1		1				
Vol de vélomoteur	Sem 1	2	1			1	1			1		1	
	Sem 2	2	1	2		2	1			2	3		
	Total	4	2	2		3	2			3	3	1	
Vol de vélo	Sem 1	1	1	4	1	1	2		4	2		1	2
	Sem 2	2			2	6	1	2		1		3	2
	Total	3	1	4	3	7	3	2	4	3		4	4



FC Cambriolage

		2000	2013	2014	2015	2016	2017	2018	2019	2020	2021	2022	2023
Cambriolage dans habitation	Sem 1	10	31	37	23	24	16	24	23	14	16	15	8
	Sem 2	8	62	31	20	13	18	29	24	13	8	12	11
Total		18	93	68	43	37	34	53	47	27	24	27	19
Cambriolage ds entreprise ou commerce	Sem 1	9	11	5	10	1	4	1		2	5	4	2
	Sem 2	12	9	3	9	12	2	3	3	6	1	5	1
Total		21	20	8	19	13	6	4	3	8	6	9	3
Cambriolage ds service public ou bâtiment administ	Sem 1	2	2	3	2	3	2			3		2	
	Sem 2	3	3	2		2	8	1	3	2		4	1
Total		5	5	5	2	5	10	1	3	5		6	1
Cambriolage dans bâtiment (total)	Sem 1	21	44	45	35	28	22	25	23	19	21	21	10
	Sem 2	23	74	36	29	27	28	33	30	21	9	21	13
Total		44	118	81	64	55	50	58	53	40	30	42	23



FC Vol autre

		2000	2013	2014	2015	2016	2017	2018	2019	2020	2021	2022	2023
Vol à main armée	Sem 1	1	3	2	3		2			1		1	
	Sem 2	3				2			4		1		
Total		4	3	2	3	2	2		4	1	1	1	
Vol avec violence sans arme	Sem 1	3	1	4	3	1	6	2	3	2	6	2	4
	Sem 2		6	2		3	2		2	5	1	4	1
Total		3	7	6	3	4	8	2	5	7	7	6	5
Vol dans ou sur un véhicule	Sem 1	17	10	11	13	11	6	9	10	8	1	5	7
	Sem 2	15	8	13	8	18	16	10	6	12	5	6	9
Total		32	18	24	21	29	22	19	16	20	6	11	16
Vol d'armes et explosifs	Sem 1		2	3	2	2							
	Sem 2	2	3	2	1	1		2		1	1	2	
Total		2	5	5	3	3		2		1	1	2	
Arrachage de sac à main	Sem 1	1						1					1
	Total	1						1					1
Vol à l'arraché	Sem 1	2			1		1	1					1
	Sem 2	1						1	2			1	
Total		3			1		1	2	2			1	1
Vol à la tire	Sem 1	8	2	2	3	2	1	2	2	2		2	
	Sem 2	5	2	5	5	2	1	5	2	3	3	1	2
Total		13	4	7	8	4	2	7	4	5	3	3	2
Vol à l'étalage	Sem 1	4	8	9	3	12	12	12	3	8	18	3	7
	Sem 2	1	6	7	7	11	12	8	9	8	5	5	4
Total		5	14	16	10	23	24	20	12	16	23	8	11
Vol par ruse	Sem 1	1	4	1	2		2	1	1		1		1
	Sem 2	1	2	2	1		3	2	1	1	1	1	
Total		2	6	3	3		5	3	2	1	2	1	1



FC Vol autre

		2000	2013	2014	2015	2016	2017	2018	2019	2020	2021	2022	2023
Vol de métaux	Sem 1	1	3		3			6	1	2		3	
	Sem 2		2	2	3		4	1	2	3		1	
Total		1	5	2	6		4	7	3	5		4	
Vol sur les chantiers	Sem 1	3	5		1	1	1	4		3		1	
	Sem 2	2	1	6			1	2		1			1
Total		5	6	6	1	1	2	6		4		1	1
Home-invasion	Sem 2					1							
	Total					1							
Vol d'animaux	Sem 1		1			1	1	1	1	3	1		
	Sem 2	2		1		1		3	1		3	1	
Total		2	1	1		2	1	4	2	3	4	1	
Vol de cargaison	Sem 2							1	1		1		
	Total							1	1		1		



Criminalité ICT

		2000	2013	2014	2015	2016	2017	2018	2019	2020	2021	2022	2023
Fraude de cartes de paiements	Sem 1			5	2	3	13	2	10	20	3	9	2
	Sem 2		9	1	3	5	5	10	3	9	5	4	3
	Total		9	6	5	8	18	12	13	29	8	13	5
Phishing	Sem 1								2		1	2	9
	Sem 2									2		4	2
	Total								2	2	1	6	11
Ransomware	Sem 1							1					
	Total							1					
Shouldersurfing	Sem 1												1
	Total												1
Skimming	Sem 1				1								1
	Total				1								1



FC Autre

		2000	2013	2014	2015	2016	2017	2018	2019	2020	2021	2022	2023
Violence contre les métiers d'intérêt général	Sem 1		2					2			1	2	1
	Sem 2		2	4	1	2	1	2		3	1	5	2
	Total		4	4	1	2	1	4		3	2	7	3
Viol collectif	Sem 1											1	
	Total											1	
Graffiti	Sem 1			3		1		2		1		1	1
	Sem 2	1				1	1			2			
	Total	1		3		2	1	2		3		1	1
Dégradation de voiture	Sem 1	3	10	11	18	13	7	6	17	6	14	14	12
	Sem 2	12	21	20	15	16	15	12	16	14	17	16	14
	Total	15	31	31	33	29	22	18	33	20	31	30	26
Rixe au couteau	Sem 2	1		1			1						
	Total	1		1			1						



PH Violence intrafamiliale (VIF)

		2000	2013	2014	2015	2016	2017	2018	2019	2020	2021	2022	2023
VIF: physique, dans le couple	Sem 1	4	13	6	14	14	13	14	6	11	11	11	6
	Sem 2	3	16	16	18	11	15	7	12	13	10	16	12
	Total	7	29	22	32	25	28	21	18	24	21	27	18
VIF: physique, envers des descendants	Sem 1		1	5	6	8	3	2	1	2	3	4	1
	Sem 2		3	4	2	8	1	5	5	4	4	1	4
	Total		4	9	8	16	4	7	6	6	7	5	5
VIF: physique, envers d'autres membres	Sem 1	4	1	1	1	1	2		1	1	3	1	4
	Sem 2	8	4	3	2	4	2	4	5	4	1	5	2
	Total	12	5	4	3	5	4	4	6	5	4	6	6
VIF: sexuelle, dans le couple	Sem 1					1							
	Sem 2		1										
	Total		1			1							
VIF: sexuelle, envers des descendants	Sem 1		1	4	1	3			1			1	
	Sem 2	1				1	6				1		
	Total	1	1	4	1	4	6		1		1	1	
VIF: sexuelle, envers d'autres membres	Sem 1								1				
	Sem 2												
	Total								1				
VIF: psychique, dans le couple	Sem 1	3	19	12	14	22	20	14	10	13	16	13	12
	Sem 2	6	21	18	10	29	21	17	25	8	18	17	13
	Total	9	40	30	24	51	41	31	35	21	34	30	25
VIF: psychique, envers des descendants	Sem 1					1		2		1	3	1	3
	Sem 2						2	2	4			3	
	Total					1	2	4	4	1	3	4	3
VIF: psychique, envers d'autres membres	Sem 1			1	1	1	1	4	1	1	2	1	4
	Sem 2		2				1		3		2	2	4
	Total		2	1	1	1	2	4	4	1	4	3	8



PH Violence intrafamiliale (VIF)

		2000	2013	2014	2015	2016	2017	2018	2019	2020	2021	2022	2023
VIF: économique, dans le couple	Sem 1	1	2	1		1	1		1			1	1
	Sem 2		2	1	1	1	2	2	3	1	1		2
Total		1	4	2	1	2	3	2	4	1	1	1	3
VIF: économique, envers des descendants	Sem 1		2		1					1			
	Sem 2									1			
Total			2		1					2			
VIF: économique, envers d'autres membres	Sem 1	4	3	1				1				1	
	Sem 2	3	1	1	1	1	1	3	1	2			
Total		7	4	2	1	1	1	4	1	2		1	



PH Drogues

		2000	2013	2014	2015	2016	2017	2018	2019	2020	2021	2022	2023
Vente de cocaïne	Sem 1		1	1				3	1	2	4	2	2
	Sem 2		4		2	1	1	1	1	1	1	2	1
	Total		5	1	2	1	1	4	2	3	5	4	3
Import-export de cocaïne	Sem 2						1				1		
	Total						1				1		
Vente de drogues synthétiques	Sem 1			1						2		1	
	Sem 2						1			1	1		
	Total			1			1			3	1	1	
Production de cannabis (culture)	Sem 1						1	2		2	1		
	Sem 2			1	2				3	3		1	
	Total			1	2	1	2	3	5	1	1		
Vente de cannabis en grande quantité	Sem 1											1	
	Total											1	
Import-export d'héroïne	Sem 2										1		
	Total										1		
Vente-traffic d'héroïne	Sem 1												1
	Total												1



PH Trafic d'armes

		2000	2013	2014	2015	2016	2017	2018	2019	2020	2021	2022	2023
Commerce et production d'arme à feu et mun.	Sem 1										1		
	Sem 2							1			2	1	
Total								1			3	1	
Commerce et production d'arme non à feu	Sem 1					1							
	Sem 2			1									
Total				1	1								



PH Traite des êtres humains

		2000	2013	2014	2015	2016	2017	2018	2019	2020	2021	2022	2023
TEH - exploitation sexuelle	Sem 1												1
	Sem 2				1								
Total					1								1



PH Violence dans l'espace public

		2000	2013	2014	2015	2016	2017	2018	2019	2020	2021	2022	2023
Violence physique (transport public)	Sem 1		3	2	1	2	2		1		1	1	1
	Sem 2			3		1	3		1		2	1	
Total			3	5	1	3	5		2		3	2	1
Violence physique (voie publique)	Sem 1	6	6	19	20	9	11	12	13	6	12	15	9
	Sem 2	5	16	19	14	11	20	11	11	16	14	25	14
Total		11	22	38	34	20	31	23	24	22	26	40	23
Violence physique (autre endroit public)	Sem 1	1	1	1				1	1				2
	Sem 2		1	1		4	1		1	1	1	1	2
Total		1	2	2	1	4	1	1	2	1	1	1	4
Violence physique (endroit accessible au public)	Sem 1	9	9	2	2	3	1	4	1	1	3	1	4
	Sem 2	3	1	4	7	3	1	7	2	2	3	2	1
Total		12	10	6	9	6	2	11	3	3	6	3	5
Violence sexuelle (transport public)	Sem 2												1
Total													1
Violence sexuelle (voie publique)	Sem 1		2	1		1			1			2	
	Sem 2			1		3				1		1	
Total			2	2		4			1	1		3	
Violence sexuelle (autre endroit public)	Sem 1	1											
	Sem 2											1	
Total		1										1	
Violence sexuelle (endroit accessible au public)	Sem 1	2	1							2	1	2	1
	Sem 2	5	1		1								1
Total		7	2		1					2	1	2	2
Violence psychique (transport public)	Sem 1			1		3			1	1		1	
	Sem 2	1									1		
Total		1		1		3			1	1	1	1	



PH Violence dans l'espace public

		2000	2013	2014	2015	2016	2017	2018	2019	2020	2021	2022	2023
Violence psychique (voie publique)	Sem 1	6	12	10	12	4	14	14	6	6	11	14	12
	Sem 2	5	16	12	6	14	11	10	14	10	23	16	10
Total		11	28	22	18	18	25	24	20	16	34	30	22
Violence psychique (autre endroit public)	Sem 1	2				1			3	1		2	1
	Sem 2	1	3			2		2	2	2			
Total		3	3			3		2	5	3		2	1
Violence psychique (endroit accessible au public)	Sem 1	5	7	3	3	3			4	2		3	4
	Sem 2	6	2	3	5	1	5	4	6	4	1	1	1
Total		11	9	6	8	4	5	4	10	6	1	4	5
Vol à main armée (voie publique)	Sem 1	1		1	1		1			1			
	Sem 2	1							3				
Total		2		1	1		1		3	1			
Vol à main armée (endroit accessible au public)	Sem 1		1				1						
	Sem 2	1				1			1		1		
Total		1	1			1	1		1		1		
Vol avec violence sans arme (transport public)	Sem 1		1										
	Sem 2					1							
Total			1			1							
Vol avec violence sans arme (voie publique)	Sem 1	1		3	1	1	1	2		1			1
	Sem 2		2	1		1			1	2		1	
Total		1	2	4	1	2	1	2	1	3		1	1
Vol avec violence sans arme (autre endroit public)	Sem 1				1						1		
	Total				1						1		
Vol avec violence sans arme (endr. acces. au pub.)	Sem 1	2		1			4				2		1
	Sem 2		1			1	1			2	1	1	1
Total		2	1	1		1	5			2	3	1	2



PH Autre

		2000	2013	2014	2015	2016	2017	2018	2019	2020	2021	2022	2023
Faux policiers	Sem 1				1				1				
	Total				1				1				
Terrorisme, extrémisme et radicalisme	Sem 2							1					
	Total							1					
Cyberharcèlement	Sem 1		1	5	6	1	2	2	3	4	11	14	11
	Sem 2	1	1	1	2	2	6	2	3	9	8	7	7
	Total	1	2	6	8	3	8	4	6	13	19	21	18
Fraude à l'identité	Sem 1	1	9	2	1		2	3	1		1	6	5
	Sem 2			6	2	3	3	2	3	1	3	4	1
	Total	1	9	8	3	3	5	5	4	1	4	10	6



Philippeville

2022

FC Vol moyen de transport

	Mar	Avr	Mai	Juil	Oct	Nov	Total
Vol de voiture	2		1	1	1		5
Vol de vélomoteur		1					1
Vol de vélo			1	1	1	1	4

FC Cambriolage

	Fév	Mar	Avr	Mai	Juin	Juil	Août	Sep	Oct	Nov	Déc	Total
Cambriolage dans habitation	4	4	2	5		4	1	3	1	3		27
Cambriolage ds entreprise ou commerce		2			2	1			1	1	2	9
Cambriolage ds service public ou bâtiment administ				2		2	1		1			6
Cambriolage dans bâtiment (total)	4	6	2	7	2	7	2	3	3	4	2	42



FC Vol autre

	Jan	Fév	Mar	Avr	Mai	Juin	Juil	Août	Sep	Oct	Nov	Déc	Total
Vol à main armée					1								1
Vol avec violence sans arme			1			1	1	1				2	6
Vol dans ou sur un véhicule	2	1	1		1		1			2	3		11
Vol d'armes et explosifs										1		1	2
Vol à l'arraché												1	1
Vol à la tire		1		1							1		3
Vol à l'étalage		1		2			1	1	1			2	8
Vol par ruse							1						1
Vol de métaux				1	2		1						4
Vol sur les chantiers				1									1
Vol d'animaux											1		1

Criminalité ICT

	Jan	Fév	Mar	Avr	Juin	Août	Sep	Oct	Déc	Total
Fraude de cartes de paiements	1	1	5	1	1	1	2		1	13
Phishing			1		1		1	2	1	6

FC Autre

	Jan	Fév	Mar	Avr	Mai	Juin	Juil	Août	Sep	Oct	Nov	Déc	Total
Violence contre les métiers d'intérêt général	1				1		1	1		1	2		7
Viol collectif	1												1
Graffiti				1									1
Dégradation de voiture	2	1	2	3	5	1	2	1	3	3	6	1	30



PH Violence intrafamiliale (VIF)

	Jan	Fév	Mar	Avr	Mai	Juin	Juil	Août	Sep	Oct	Nov	Déc	Total
VIF: physique, dans le couple	2	2		3	2	2	2	4	3	2	1	4	27
VIF: physique, envers des descendants	1			1	2			1					5
VIF: physique, envers d'autres membres	1						2	2				1	6
VIF: sexuelle, envers des descendants	1												1
VIF: psychique, dans le couple	3	1	3	4	2		1	2	1	2	3	8	30
VIF: psychique, envers des descendants	1							1	1		1		4
VIF: psychique, envers d'autres membres	1						1					1	3
VIF: économique, dans le couple					1								1
VIF: économique, envers d'autres membres	1												1

PH Drogues

	Jan	Juin	Août	Sep	Total
Vente de cocaïne	1	1	2		4
Vente de drogues synthétiques		1			1
Production de cannabis (culture)				1	1
Vente de cannabis en grande quantité	1				1

PH Trafic d'armes

	Oct	Total
Commerce et production d'arme à feu et mun.	1	1



PH Violence dans l'espace public

	Jan	Fév	Mar	Avr	Mai	Juin	Juil	Août	Sep	Oct	Nov	Déc	Total
Violence physique (transport public)			1							1			2
Violence physique (voie publique)	1	2	6		3	3	4	6	5	2	3	5	40
Violence physique (autre endroit public)								1					1
Violence physique (endroit accessible au public)				1			1	1					3
Violence sexuelle (voie publique)			1		1		1						3
Violence sexuelle (autre endroit public)							1						1
Violence sexuelle (endroit accessible au public)		1				1							2
Violence psychique (transport public)						1							1
Violence psychique (voie publique)	1	1	4	2	6		4	3	3	3	1	2	30
Violence psychique (autre endroit public)		1	1										2
Violence psychique (endroit accessible au public)	1		1			1					1		4
Vol avec violence sans arme (voie publique)							1						1
Vol avec violence sans arme (endr. acces. au pub.)												1	1

PH Autre

	Jan	Fév	Mar	Avr	Mai	Juin	Juil	Août	Sep	Oct	Nov	Déc	Total
Cyberharcèlement	3	2	4	2	2	1	1	1	2		2	1	21
Fraude à l'identité	1	2	2			1	1		1	2			10



2023

FC Vol moyen de transport

	Fév	Mar	Avr	Mai	Juin	Août	Oct	Déc	Total
Vol de voiture	1	1	2		1	1	1	1	8
Carjacking						1			1
Vol de vélo	1			1		1	1		4

FC Cambriolage

	Jan	Fév	Mar	Avr	Mai	Juil	Août	Sep	Nov	Déc	Total
Cambriolage dans habitation	1	1	3	3		2	2	1	4	2	19
Cambriolage ds entreprise ou commerce					2					1	3
Cambriolage ds service public ou bâtiment administ						1					1
Cambriolage dans bâtiment (total)	1	1	3	3	2	3	2	1	4	3	23

FC Vol autre

	Jan	Fév	Mar	Avr	Mai	Juin	Juil	Août	Sep	Oct	Nov	Déc	Total
Vol avec violence sans arme		1	1			2		1					5
Vol dans ou sur un véhicule	1	1			3	2		5	1		1	2	16
Arrachage de sac à main						1							1
Vol à l'arraché						1							1
Vol à la tire							1					1	2
Vol à l'étagage	2	1	1	2		1	1	1		2			11
Vol par ruse	1												1
Vol sur les chantiers								1					1



Criminalité ICT

	Fév	Mar	Juin	Sep	Nov	Total
Fraude de cartes de paiements	1	1		1	2	5
Phishing	5		4	1	1	11
Shouldersurfing	1					1
Skimming		1				1

FC Autre

	Jan	Fév	Mar	Avr	Mai	Juin	Juil	Août	Sep	Oct	Nov	Déc	Total
Violence contre les métiers d'intérêt général						1				2			3
Graffiti	1												1
Dégradation de voiture	2	5	1	1	1	2	2	2	4	3	2	1	26

PH Violence intrafamiliale (VIF)

	Jan	Fév	Mar	Avr	Mai	Juin	Juil	Août	Sep	Oct	Nov	Déc	Total
VIF: physique, dans le couple		1	1		3	1	2	2	1	3	3	1	18
VIF: physique, envers des descendants			1						1	3			5
VIF: physique, envers d'autres membres			2	1		1			1		1		6
VIF: psychique, dans le couple	3	2	2	2	2	1	2	2	1	1	7		25
VIF: psychique, envers des descendants	1		2										3
VIF: psychique, envers d'autres membres			3			1	1		1		2		8
VIF: économique, dans le couple			1						1		1		3

PH Drogues

	Jan	Fév	Avr	Nov	Total
Vente de cocaïne		1	1	1	3
Vente-traffic d héroïne	1				1



PH Traite des êtres humains

	Mar	Total
TEH - exploitation sexuelle	1	1

PH Violence dans l'espace public

	Jan	Fév	Mar	Avr	Mai	Juin	Juil	Août	Sep	Oct	Nov	Déc	Total
Violence physique (transport public)		1											1
Violence physique (voie publique)	2		2	1	4		3	2	5	3		1	23
Violence physique (autre endroit public)						2		1		1			4
Violence physique (endroit accessible au public)				2	1	1						1	5
Violence sexuelle (transport public)									1				1
Violence sexuelle (endroit accessible au public)					1							1	2
Violence psychique (voie publique)	1	1	2	4	1	3	3	1	2	1	2	1	22
Violence psychique (autre endroit public)			1										1
Violence psychique (endroit accessible au public)	1				2	1				1			5
Vol avec violence sans arme (voie publique)						1							1
Vol avec violence sans arme (endr. acces. au pub.)						1		1					2

PH Autre

	Jan	Fév	Mar	Mai	Juin	Juil	Août	Sep	Oct	Nov	Total
Cyberharcèlement	1	2	3	2	3	1		4	1	1	18
Fraude à l'identité	1	1	1		2		1				6

STATISTIQUES POLICIERES DE CRIMINALITE

LIEU DE PERPETRATION: COMMUNE

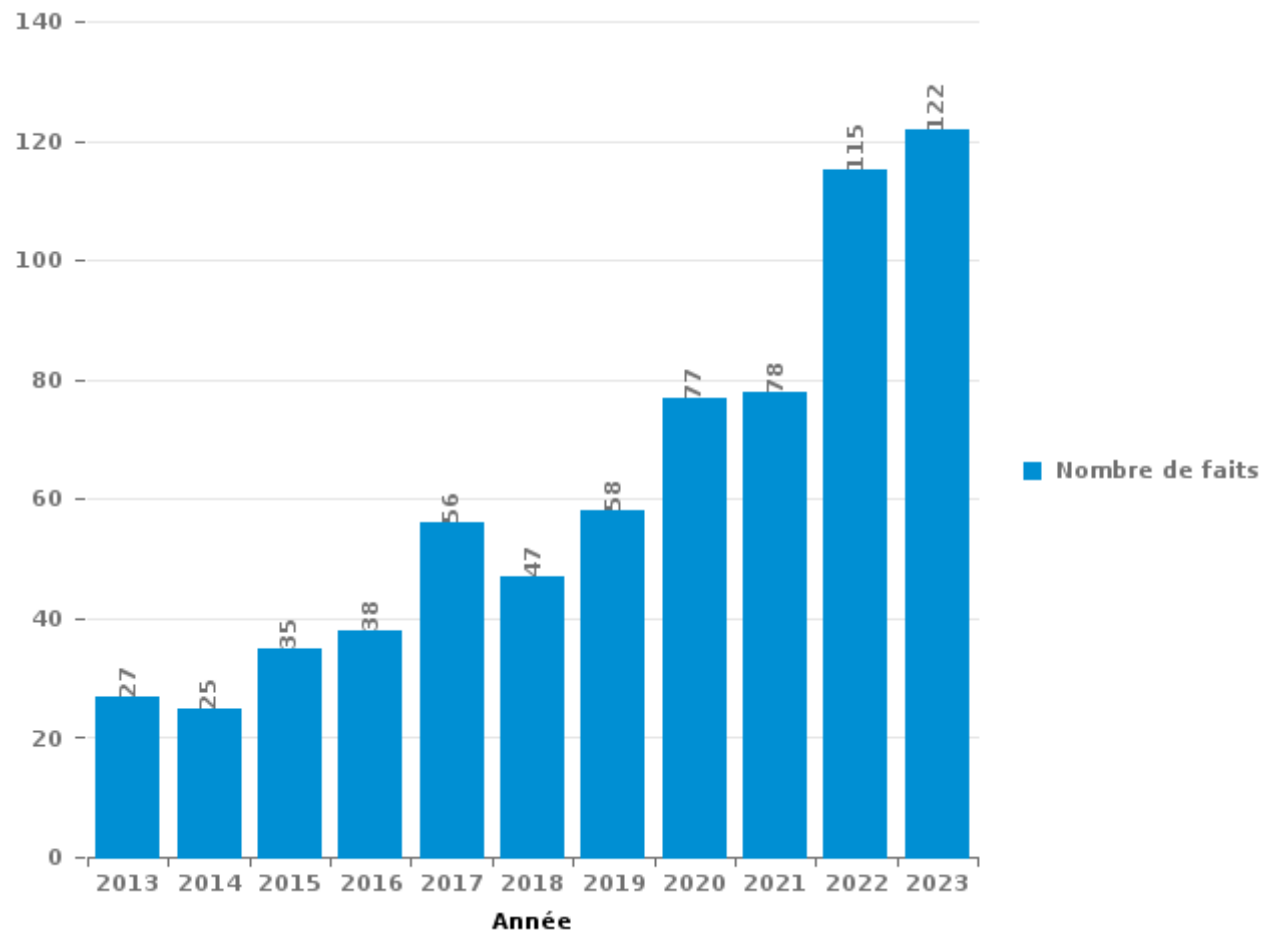
Philippeville

PARTIE III : ICT



Philippeville

Nombre total de délits avec un élément ICT/online, depuis 2013





Criminalité ICT/online au sens strict

Infractions (exhaustif)

	2013	2014	2015	2016	2017	2018	2019	2020	2021	2022	2023
Code pénal social: Infr. contre foi publique en droit pénal social: Faux en informatique								1			
Criminalité informatique: Faux en informatique:				2	1						
Criminalité informatique: Fraude informatique:	14	6	9	14	35	21	30	41	23	50	53
Criminalité informatique: Hacking:			1	2		2	4		1	1	5
Criminalité informatique: Sabotage:	1		1			1				2	1
Total:	15	6	11	18	36	24	34	42	24	53	59

Figures criminelles (à considérer spécifiquement – ne pas additionner avec d'autres éléments – risque de double comptage!)

	2013	2014	2015	2016	2017	2018	2019	2020	2021	2022	2023
Fraude de cartes de paiements	9	6	5	8	18	12	13	29	8	13	5
Phishing							2	2	1	6	11
Ransomware						1					
Shouldersurfing											1
Skimming				1							1



Criminalité ICT/online au sens large

Infractions (uniquement si code-fait existe)

	2013	2014	2015	2016	2017	2018	2019	2020	2021	2022	2023
Armes et explosifs: Autre: Vente par correspondance/internet d'arme à feu									1		
Fraude: Escroquerie: Fraude par internet	11	12	14	12	9	11	15	13	18	34	35
Infr. contre autres valeurs morales et sentiments: Cyberlokkig (leurre de mineur par ICT):				1							
Infr. contre les mœurs: Grooming (contact par ICT avec mineur < 16 ans):								1	2		
Infr. contre les mœurs: Voyeurisme: Diffusion enregistrement nudité ou intimité					2	2	2	1	4	2	
Total:	11	12	14	13	11	13	17	15	25	36	35

Figures criminelles (à considérer spécifiquement – ne pas additionner avec d'autres éléments – risque de double comptage!)

	2013	2014	2015	2016	2017	2018	2019	2020	2021	2022	2023
Cyberharcèlement	2	6	8	3	8	4	6	13	19	21	18

STATISTIQUES POLICIERES DE CRIMINALITE

LIEU DE PERPETRATION: COMMUNE

Philippeville

PARTIE IV : DESTINATION LIEU



Philippeville

Vol et extorsion

	2000	2013	2014	2015	2016	2017	2018	2019	2020	2021	2022	2023
Habitation: maison	32	92	63	37	37	32	51	48	30	27	16	28
Voie publique	33	33	46	36	34	22	20	24	24	18	10	12
Magasin	33	23	24	22	34	38	27	21	22	27	13	15
Habitation: autre	18	12	21	6	6	9	11	17	8	6	7	6
Parking	5	13	14	12	14	5	14	10	6	4	5	10
Institution d'enseignement	15	8	16	16	11	12	9	5	7	3	5	4
Habitation: dépendances	1	9	16	12	13	11	6	10	8	5	10	5
Habitation: allée	8	8	15	12	13	11	3	5	11	6	7	1
Terrain	8	10	11	4	4	7	11	8	10	7	4	4
Habitation: appartement	1	7	7	5	10	8	5	10	6	3	8	
Entreprise	9	3	3	13	9	1	3		5	5	2	
Horeca	15	5	6	5	5	2	2	3		3	4	2
Habitation: non précisée	3	8	4	9	4	2	5	2	1	2	2	5
Inconnue	1	1	5	5	5	3	2	2	3	5	6	4
Autre		2	4	7	4	4	7	2		1	4	
Chantier	3	6	5	1	1	2	6		4		1	1
Culture et loisirs	4	6	2	5	1	2	1	5	1		2	1
Service public	5	4	3		2	4	3	1	4		2	1
Infrastructure sportive	6	5	2	1		1	2	2			1	2
Banque / institution financière	4	2	1	1	1	4	2	3	1			2
Moyen de transport: voiture	6	2		1	2	2	1	1	3		1	1
Habitation: garage	1	1		5	1			2	2	1	5	1
Station essence	2	1	3	1	3	1		2			2	1
Bâtiment administratif	1	2	1	1	4	2				1	3	
Stade	2	4	1	6		2						
Moyen de transport: camion	1	1		1	4	1					1	1
Moyen de transport: autre		1			1	1		1		3	1	1
Cimetière		1	1	1	1		2			1	1	
Moyen de transport: autobus / autocar	3	1		1	1	1						1
Station de bus / métro et gare de chemin de fer				2	1				1	1	1	1
Service				2					2		2	
Edifice religieux / lieu du culte		3				1		1				
Médecin / dentiste / pharmacien		4						1				
Maison de repos			2	1				1				
Moyen de transport: train / tram / métro	1	1							1			
Aéroport			1									
Arrêt de bus / tram			1									
Total	221	279	278	231	226	191	193	187	160	129	126	110



Philippeville

Dégradation de la propriété

	2000	2013	2014	2015	2016	2017	2018	2019	2020	2021	2022	2023
Voie publique	24	20	24	27	27	14	16	24	21	21	21	20
Habitation: résidence principale	22	13	13	16	16	15	13	21	13	9	15	15
Terrain	2	9	18	3	3	3	5	16	7	6	5	6
Parking	5	11	4	9	5	4	4	16	5	5	7	4
Habitation: allée	4	2	8	6	4	2	4	2	3	5	2	2
Habitation: dépendances	2	2	3	1	1	1	3	4	1	4	1	1
Horeca	4	4	1		1	1	1	3	4	1		2
Habitation: résidence secondaire	2		2	1	1	2		1	2	4	4	1
Habitation: jardin		1	1		3	3		1	2	2	3	3
Institution d'enseignement	3	2	3	2	1		2	1		1	1	
Culture et loisirs	3			2	1			2	2			1
Cimetière				5			1	1	2	1		
Moyen de transport: voiture	1	1	1	1	2		1	1				2
Habitation: non précisée	1		2	1	2		1					2
Service public	1	2	1		2		1	1				1
Station de bus / métro et gare de chemin de fer	2			2		1			1	2	1	
Edifice religieux / lieu du culte	2		2	2	1			1				
Banque / institution financière	2		1			1	2		1			
Magasin	1		1				1				4	
Autre		2						2		1	1	
Bureau de police		1	1						2	1	1	
Inconnue					1					2	3	
Bâtiment administratif		1	1	1						2		
Entreprise	1							2	1	1		
Habitation: garage		1	1		1							1
Infrastructure sportive						2				1	1	
Moyen de transport: autre	1						1					
Aéroport			1									
Installation militaire										1		
Maison de repos												1
Médecin / dentiste / pharmacien										1		
Service											1	
Station essence		1										
Total	83	73	89	79	72	49	56	99	67	71	71	62



Philippeville

Infractions contre l'intégrité physique

	2000	2013	2014	2015	2016	2017	2018	2019	2020	2021	2022	2023
Habitation	33	48	46	44	51	41	43	40	42	38	53	27
Voie publique	12	25	41	39	26	35	32	23	28	30	50	27
Institution d'enseignement	6	10	7	7	7	10	6	8	6	9	16	2
Habitation: allée	3	5	6	3	4	1	4		2	4	2	4
Horeca	3	5	1	3	2	1	5			2	2	
Inconnue	1	2	2		2	1	1	2		3		2
Parking	1	3	1				1	1	3	2		2
Terrain		3	2	1		1		1	1		1	2
Infrastructure sportive	3			4	1		2					1
Culture et loisirs	2	1	3		1			1			2	
Moyen de transport: autobus / autocar			2		3	3		1			1	
Arrêt de bus / tram		3	2	1		1		1				1
Magasin	1		2	1	1		1	1	1			
Habitation: jardin				1	1			1			1	1
Service public	1	1		2			1					
Station de bus / métro et gare de chemin de fer								1		3	1	
Moyen de transport: autre					1	1	1			1		
Entreprise							1		1			1
Autre							1					1
Bureau de police					1							1
Maison de repos										1		1
Service		1					1					
Station essence				1						1		
Bâtiment administratif	1											
Médecin / dentiste / pharmacien		1										
Stade					1							
Total	67	108	115	107	102	95	100	81	84	94	129	73

STATISTIQUES POLICIERES DE CRIMINALITE

LIEU DE PERPETRATION: COMMUNE

Philippeville

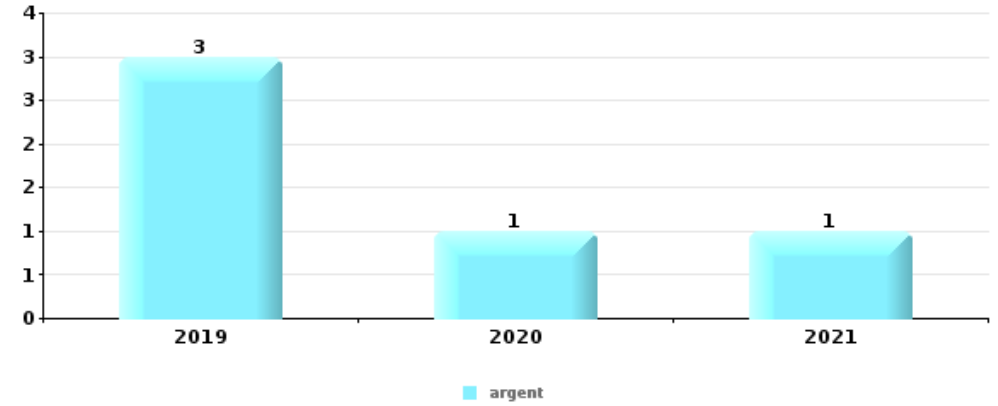
PARTIE V : OBJETS ET MOYENS DE TRANSPORT



Philippeville

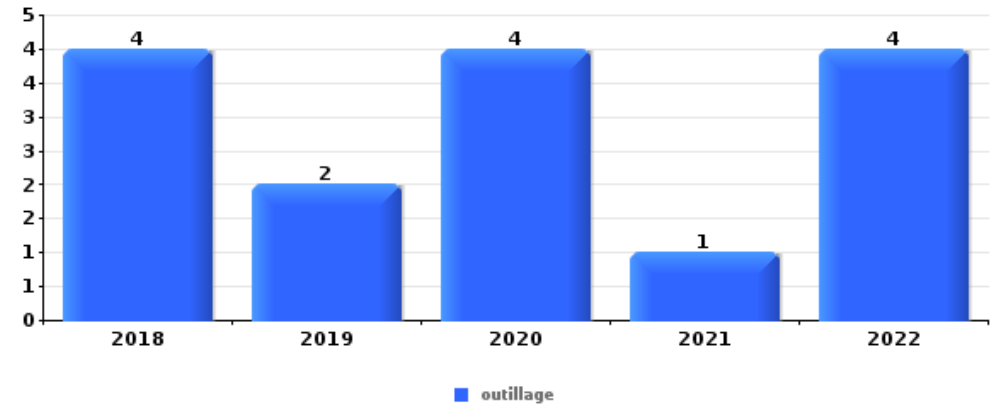
Vol à main armée

Top 5 Objets volés (sbd nombre de faits)		2018	2019	2020	2021	2022	2023
1	argent		3	1	1		
2	GSM et accessoires		1	1			
3	autre document officiel		1				
3	carte bancaire / carte de crédit		1				
3	carte d'identité / passeport		1				
3	clé		1				
3	permis de conduire		1				
3	portefeuille		1				
3	sac à main		1				
3	valise / sac				1		



Vol dans ou sur un véhicule

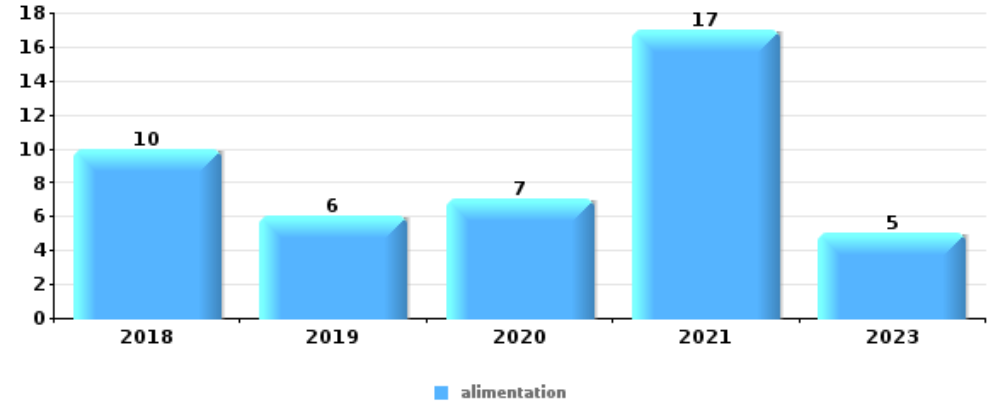
Top 5 Objets volés (sbd nombre de faits)		2018	2019	2020	2021	2022	2023
1	outillage	4	2	4	1	4	
2	carte d'identité / passeport	2		1	3	2	4
3	permis de conduire	2		1	2	1	4
4	argent	3	1	1	1		3
4	carte bancaire / carte de crédit	2			2	2	3
4	portefeuille	1		1	3	1	3





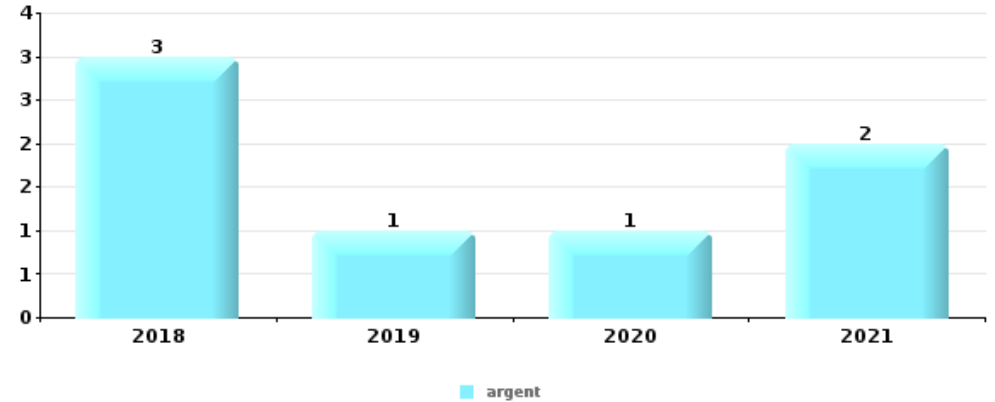
Vol à l'étalage

Top 5 Objets volés (sbd nombre de faits)		2018	2019	2020	2021	2022	2023
1	alimentation	10	6	7	17		5
2	vêtement	2	3	4	2	3	3
3	parfum / produit de beauté	2	1	2	1		
4	ordinateur et accessoires		2	1			1
5	outillage	1	1		1		



Cambrilage ds entreprise ou commerce

Top 5 Objets volés (sbd nombre de faits)		2018	2019	2020	2021	2022	2023
1	argent	3	1	1	2		
2	alimentation	2					
2	clé					1	1
2	coffre-fort / coffret (argent) / caisse	2					
2	pièce de moyen de transport	1		1			
2	tabac		1				1

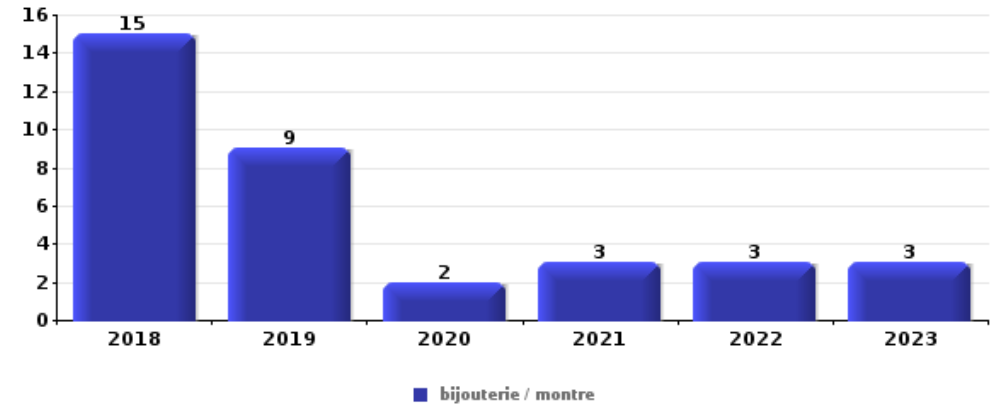




Cambrassage dans habitation

Top 5 Objets volés (sbd nombre de faits)

	2018	2019	2020	2021	2022	2023
1 bijouterie / montre	15	9	2	3	3	3
2 argent	14	9	1	3	4	3
3 outillage	3	14	3	4	3	6
4 multimédia	4	11	2	2	2	5
5 ordinateur et accessoires	4	6	2		5	4



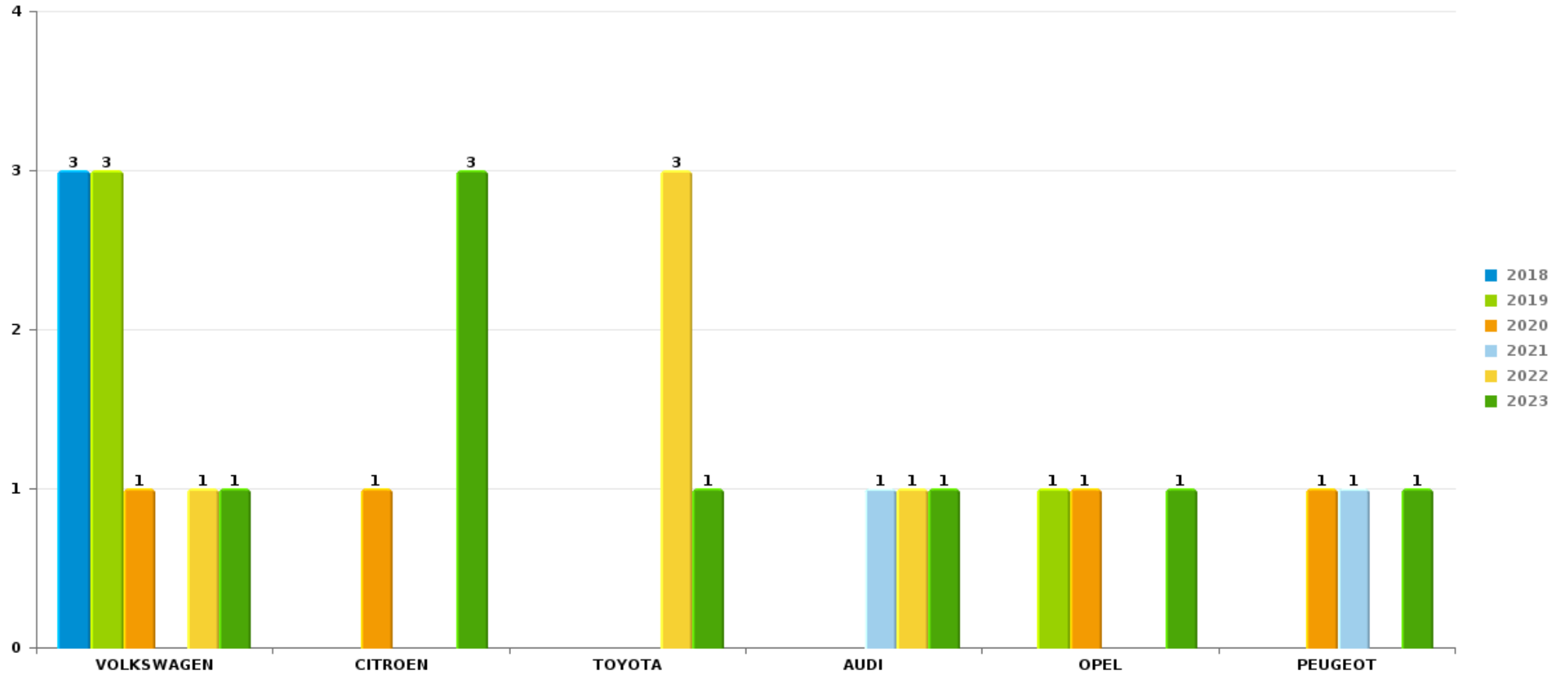
Remarque: en ce qui concerne les objets, aucun total n'est reproduit étant donné que plusieurs objets peuvent avoir été volés lors d'un même fait.



Philippeville

Vol de voiture

Nombre de voitures volées par marque (Top 5)



STATISTIQUES POLICIERES DE CRIMINALITE

LIEU DE PERPETRATION: COMMUNE

Philippeville

PARTIE VI : SUSPECTS



Partie 1: Niveau FAITS (comptage du nombre de faits pour lesquels un certain type de suspect est impliqué)

1.1. Nombre d'infractions selon le sexe des suspects identifiés (par catégorie principale)

Étant donné que, tant un suspect identifié masculin qu'un suspect identifié féminin peuvent être impliqués lors d'un même fait, il est possible que la somme des colonnes «Hommes» et «Femmes» soit supérieure à la valeur de la colonne «Total...» (voir également la note méthodologique)

Philippeville

2023

Catégorie principale / Sexe	Nombre total de faits avec au moins 1 suspect	Hommes	%	Femmes	%
Drogues	33	29	87,9%	5	15,2%
Infr. contre l'intégrité physique	31	26	83,9%	8	25,8%
Infr. contre la sécurité publique	14	13	92,9%	1	7,1%
Ivresse et alcool	14	12	85,7%	3	21,4%
Armes et explosifs	12	10	83,3%	2	16,7%
Vol et extorsion	10	10	100,0%		
Infr. contre autres valeurs morales et sentiments	9	6	66,7%	3	33,3%
Registre de population	9	8	88,9%	1	11,1%
Dégradation de la propriété	8	7	87,5%	1	12,5%
Infr. contre l'autorité publique	5	3	60,0%	2	40,0%
Fraude	4	3	75,0%	1	25,0%
Criminalité informatique	3	1	33,3%	2	66,7%
Environnement	3	1	33,3%	2	66,7%
Infr. contre la famille	3	1	33,3%	2	66,7%
Infr. contre les mœurs	3	3	100,0%		
Protection de la jeunesse	3	3	100,0%	2	66,7%

CRIMINALITE ENREGISTREE: SUSPECTS



Catégorie principale / Sexe	Nombre total de faits avec au moins 1 suspect	Hommes	%	Femmes	%
Législation sur les étrangers	2	2	100,0%		
Carte d'identité	1	1	100,0%		
Code pénal social	1	1	100,0%		
Infr. contre la foi publique	1	1	100,0%		
Total	169	141	83,4%	35	20,7%



1.2. Nombre d'infractions selon le sexe des suspects identifiés (par figure criminelle)

Étant donné que, tant un suspect identifié masculin qu'un suspect identifié féminin peuvent être impliqués lors d'un même fait, il est possible que la somme des colonnes «Hommes» et «Femmes» soit supérieure à la valeur de la colonne «Total...» (voir également la note méthodologique)

Philippeville

2023

FC Vol moyen de transport

Figure criminelle / Sexe	Nombre total de faits avec au moins 1 suspect identifié	Hommes	%
Vol de vélo	3	3	100,0%
Total	PA	PA	PA

FC Cambriolage

Figure criminelle / Sexe	Nombre total de faits avec au moins 1 suspect identifié	Hommes	%
Cambriolage dans habitation	1	1	100,0%
Cambriolage dans bâtiment (total)	1	1	100,0%
Total	PA	PA	PA

FC Vol autre

Figure criminelle / Sexe	Nombre total de faits avec au moins 1 suspect identifié	Hommes	%
Vol à l'étalage	4	4	100,0%
Total	PA	PA	PA

CRIMINALITE ENREGISTREE: SUSPECTS



Criminalité ICT

Figure criminelle / Sexe	Nombre total de faits avec au moins 1 suspect identifié	Hommes	%
Phishing	1	1	100,0%
Total	PA	PA	PA

FC Autre

Figure criminelle / Sexe	Nombre total de faits avec au moins 1 suspect identifié	Hommes	%	Femmes	%
Violence contre les métiers d'intérêt général	2	2	100,0%		
Graffiti	1			1	100,0%
Dégradation de voiture	1	1	100,0%		
Total	PA	PA	PA	PA	PA

PH Violence intrafamiliale (VIF)

Figure criminelle / Sexe	Nombre total de faits avec au moins 1 suspect identifié	Hommes	%	Femmes	%
VIF: physique, dans le couple	10	9	90,0%	3	30,0%
VIF: physique, envers des descendants	2	2	100,0%		
VIF: physique, envers d'autres membres	4	4	100,0%		
VIF: psychique, dans le couple	9	7	77,8%	2	22,2%
VIF: psychique, envers des descendants	2	1	50,0%	2	100,0%
VIF: psychique, envers d'autres membres	7	7	100,0%	1	14,3%
VIF: économique, dans le couple	3	2	66,7%	1	33,3%
Total	PA	PA	PA	PA	PA

CRIMINALITE ENREGISTREE: SUSPECTS



PH Drogues

Figure criminelle / Sexe	Nombre total de faits avec au moins 1 suspect identifié	Hommes	%	Femmes	%
Vente de cocaïne	1	1	100,0%	1	100,0%
Vente-trafic d'héroïne	1	1	100,0%		
Total	PA	PA	PA	PA	PA

PH Traite des êtres humains

Figure criminelle / Sexe	Nombre total de faits avec au moins 1 suspect identifié	Hommes	%
TEH - exploitation sexuelle	1	1	100,0%
Total	PA	PA	PA

PH Violence dans l'espace public

Figure criminelle / Sexe	Nombre total de faits avec au moins 1 suspect identifié	Hommes	%	Femmes	%
Violence physique (transport public)	1	1	100,0%		
Violence physique (voie publique)	13	9	69,2%	4	30,8%
Violence physique (autre endroit public)	3	3	100,0%		
Violence physique (endroit accessible au public)	2	2	100,0%	1	50,0%
Violence psychique (voie publique)	7	6	85,7%	1	14,3%
Violence psychique (endroit accessible au public)	3	2	66,7%	1	33,3%
Total	PA	PA	PA	PA	PA

CRIMINALITE ENREGISTREE: SUSPECTS



PH Autre

Figure criminelle / Sexe	Nombre total de faits avec au moins 1 suspect identifié	Hommes	%
Cyberharcèlement	4	4	100,0%
Total	PA	PA	PA



1.3. Nombre d'infractions selon l'âge des suspects identifiés (par catégorie principale)

Étant donné que, tant un suspect identifié mineur qu'un suspect identifié majeur peuvent être impliqués lors d'un même fait, il est possible que la somme des colonnes «Mineur» et «Majeur» soit supérieure à la valeur de la colonne «Total...» (voir également la note méthodologique)

Philippeville

2023

Catégorie principale / Âge	Nombre total de faits avec au moins 1 suspect identifié	Mineur	%	Majeur	%
Drogues	33	7	21,2%	27	81,8%
Infr. contre l'intégrité physique	31	4	12,9%	27	87,1%
Infr. contre la sécurité publique	14			14	100,0%
Ivresse et alcool	14			14	100,0%
Armes et explosifs	12	1	8,3%	11	91,7%
Vol et extorsion	10	3	30,0%	7	70,0%
Infr. contre autres valeurs morales et sentiments	9	1	11,1%	8	88,9%
Registre de population	9			9	100,0%
Dégradation de la propriété	8	1	12,5%	7	87,5%
Infr. contre l'autorité publique	5			5	100,0%
Fraude	4			4	100,0%
Criminalité informatique	3			3	100,0%
Environnement	3			3	100,0%
Infr. contre la famille	3			3	100,0%
Infr. contre les mœurs	3			3	100,0%
Protection de la jeunesse	3	1	33,3%	2	66,7%
Législation sur les étrangers	2	1	50,0%	1	50,0%
Carte d'identité	1	1	100,0%		
Code pénal social	1			1	100,0%
Infr. contre la foi publique	1			1	100,0%
Total	169	20	11,8%	150	88,8%



1.4. Nombre d'infractions selon l'âge des suspects identifiés (par figure criminelle)

Étant donné que, tant un suspect identifié mineur qu'un suspect identifié majeur peuvent être impliqués lors d'un même fait, il est possible que la somme des colonnes «Mineur» et «Majeur» soit supérieure à la valeur de la colonne «Total...»
(voir également la note méthodologique)

Philippeville

2023

FC Vol moyen de transport

Figure criminelle / Âge	Nombre total de faits avec au moins 1 suspect identifié	Mineur	%	Majeur	%
Vol de vélo	3	1	33,3%	2	66,7%
Total	PA	PA	PA	PA	PA

FC Cambriolage

Figure criminelle / Âge	Nombre total de faits avec au moins 1 suspect identifié	Majeur	%
Cambriolage dans habitation	1	1	100,0%
Cambriolage dans bâtiment (total)	1	1	100,0%
Total	PA	PA	PA

FC Vol autre

Figure criminelle / Âge	Nombre total de faits avec au moins 1 suspect identifié	Mineur	%	Majeur	%
Vol à l'étalage	4	2	50,0%	2	50,0%
Total	PA	PA	PA	PA	PA

Criminalité ICT

Figure criminelle / Âge	Nombre total de faits avec au moins 1 suspect identifié	Majeur	%
Phishing	1	1	100,0%
Total	PA	PA	PA

CRIMINALITE ENREGISTREE: SUSPECTS



FC Autre

Figure criminelle / Âge	Nombre total de faits avec au moins 1 suspect identifié	Mineur	%	Majeur	%
Violence contre les métiers d'intérêt général	2	1	50,0%	1	50,0%
Graffiti	1	1	100,0%		
Dégradation de voiture	1			1	100,0%
Total	PA	PA	PA	PA	PA

PH Violence intrafamiliale (VIF)

Figure criminelle / Âge	Nombre total de faits avec au moins 1 suspect identifié	Majeur	%
VIF: physique, dans le couple	10	10	100,0%
VIF: physique, envers des descendants	2	2	100,0%
VIF: physique, envers d'autres membres	4	4	100,0%
VIF: psychique, dans le couple	9	9	100,0%
VIF: psychique, envers des descendants	2	2	100,0%
VIF: psychique, envers d'autres membres	7	7	100,0%
VIF: économique, dans le couple	3	3	100,0%
Total	PA	PA	PA

PH Drogues

Figure criminelle / Âge	Nombre total de faits avec au moins 1 suspect identifié	Mineur	%	Majeur	%
Vente de cocaïne	1	1	100,0%	1	100,0%
Vente-traffic d'héroïne	1			1	100,0%
Total	PA	PA	PA	PA	PA

PH Traite des êtres humains

Figure criminelle / Âge	Nombre total de faits avec au moins 1 suspect identifié	Majeur	%
TEH - exploitation sexuelle	1	1	100,0%
Total	PA	PA	PA

CRIMINALITE ENREGISTREE: SUSPECTS



PH Violence dans l'espace public

Figure criminelle / Âge	Nombre total de faits avec au moins 1 suspect identifié	Mineur	%	Majeur	%
Violence physique (transport public)	1	1	100,0%		
Violence physique (voie publique)	13	1	7,7%	12	92,3%
Violence physique (autre endroit public)	3	1	33,3%	2	66,7%
Violence physique (endroit accessible au public)	2			2	100,0%
Violence psychique (voie publique)	7			7	100,0%
Violence psychique (endroit accessible au public)	3			3	100,0%
Total	PA	PA	PA	PA	PA

PH Autre

Figure criminelle / Âge	Nombre total de faits avec au moins 1 suspect identifié	Majeur	%
Cyberharcèlement	4	4	100,0%
Total	PA	PA	PA



Partie 2: Niveau SUSPECTS-FAIT (comptage du nombre de combinaisons suspect-fait)

2.1. Nombre de suspects-fait selon le sexe des suspects identifiés (TOP 5 des catégories principales)

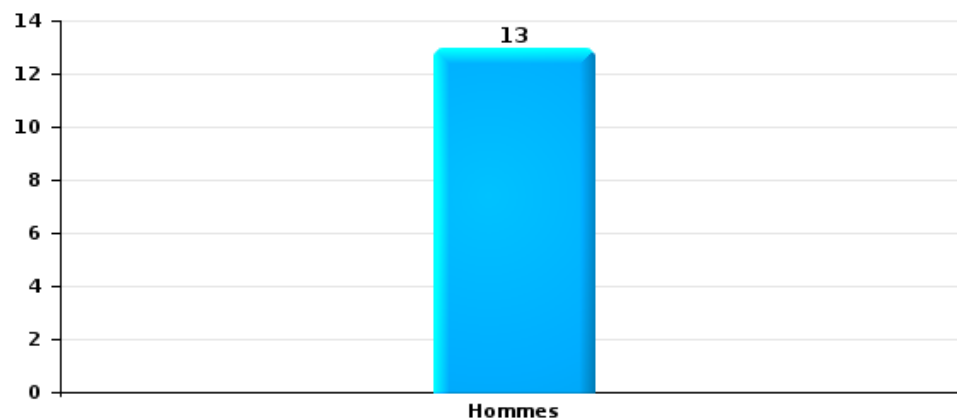
Lorsqu'un même suspect a commis plusieurs faits durant la période considérée, il est aussi comptabilisé plusieurs fois (voir également la note méthodologique)

Philippeville

2023

Vol et extorsion

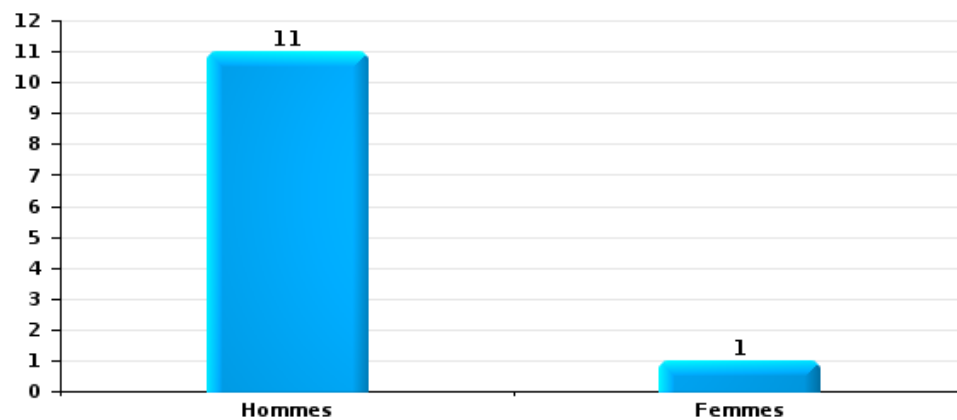
Nombre de suspects-fait selon le sexe





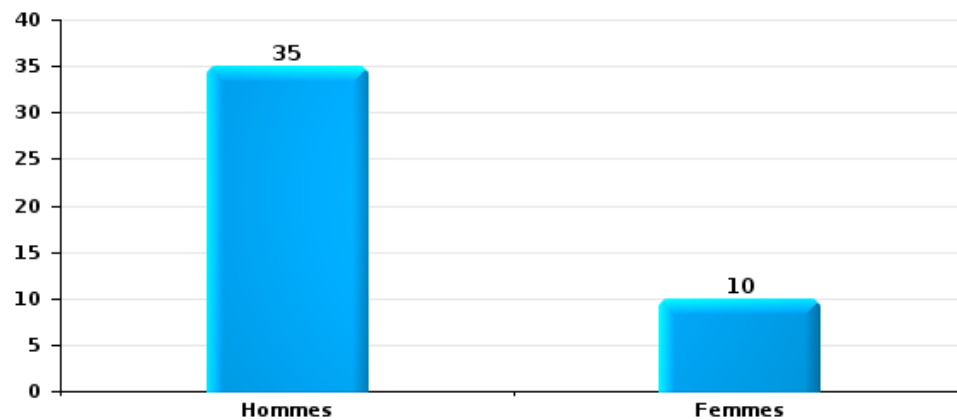
Dégradation de la propriété

Nombre de suspects-fait selon le sexe



Infr. contre l'intégrité physique

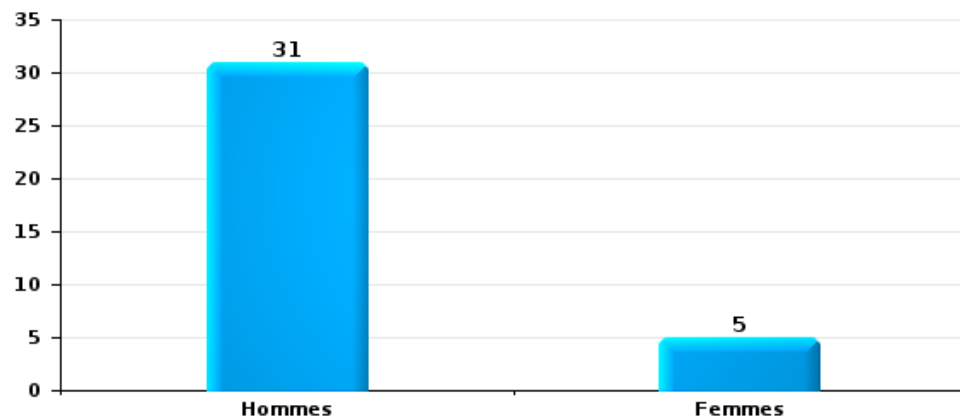
Nombre de suspects-fait selon le sexe





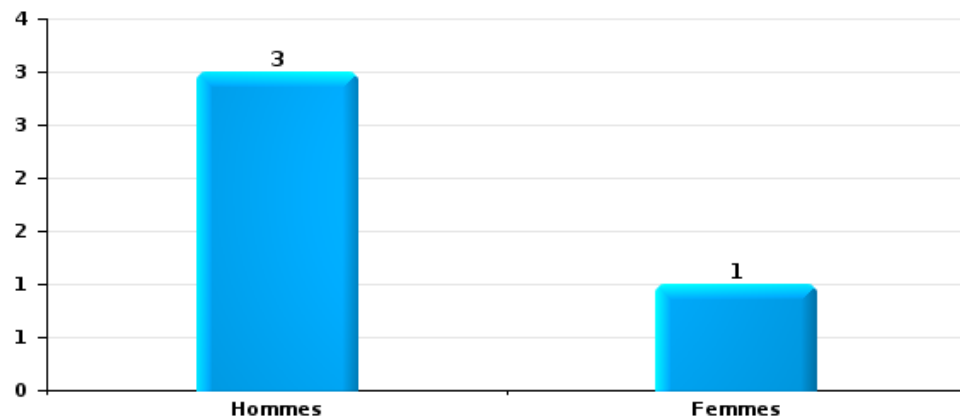
Drogues

Nombre de suspects-fait selon le sexe



Fraude

Nombre de suspects-fait selon le sexe





2.2. Nombre de suspects-fait selon le sexe des suspects identifiés (TOP 5 des figures criminelles)

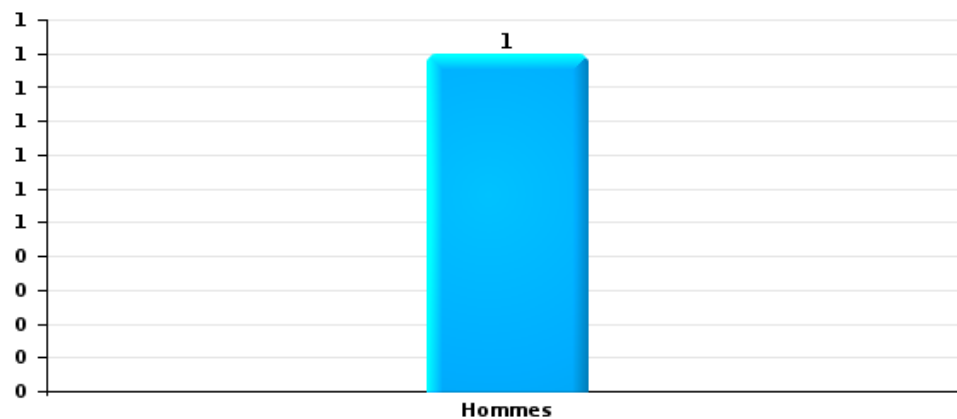
Lorsqu'un même suspect a commis plusieurs faits durant la période considérée, il est aussi comptabilisé plusieurs fois (voir également la note méthodologique)

Philippeville

2023

Cambrilage dans bâtiment (total)

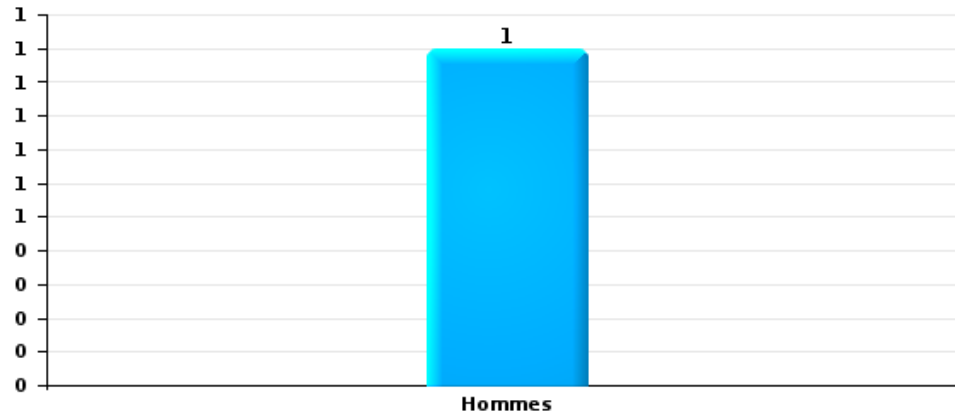
Nombre de suspects-fait selon le sexe





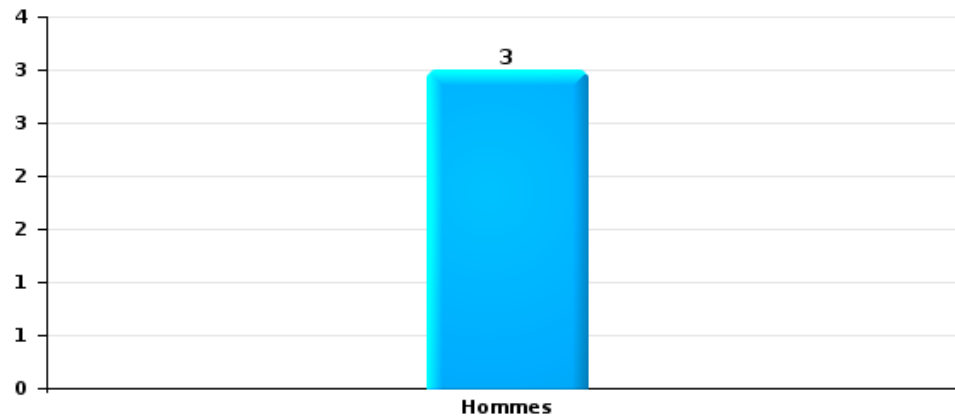
Dégradation de voiture

Nombre de suspects-fait selon le sexe



Vol de vélo

Nombre de suspects-fait selon le sexe





2.3. Nombre de suspects-fait selon l'âge des suspects identifiés (TOP 5 des catégories principales)

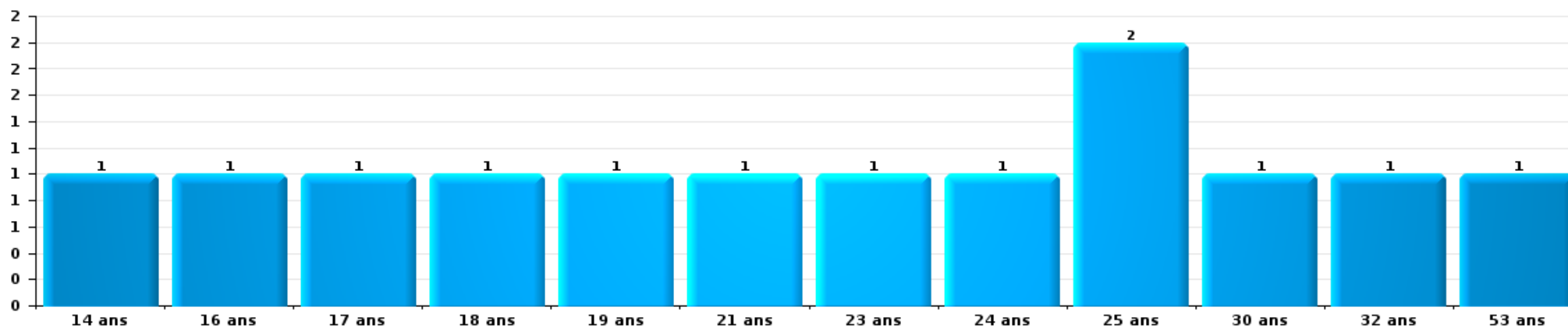
1) Lorsqu'un même suspect a commis plusieurs faits durant la période considérée, il est aussi comptabilisé plusieurs fois, qu'il ait le même âge ou non – 2) Les suspects au-dessous de 14 ans et à partir de 90 ans ne sont pas repris dans le tableau (voir également la note méthodologique)

Philippeville

2023

Vol et extorsion

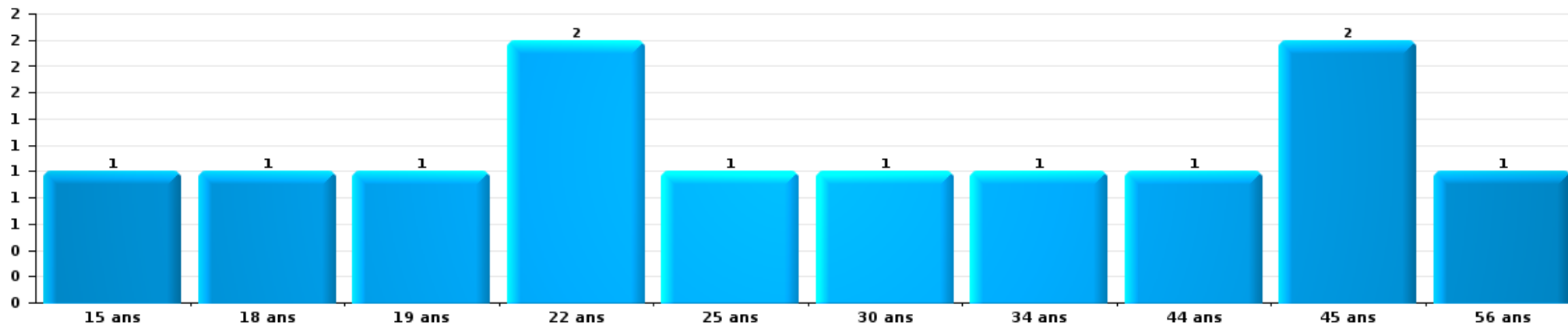
Nombre de suspects-fait par âge (chronologique)





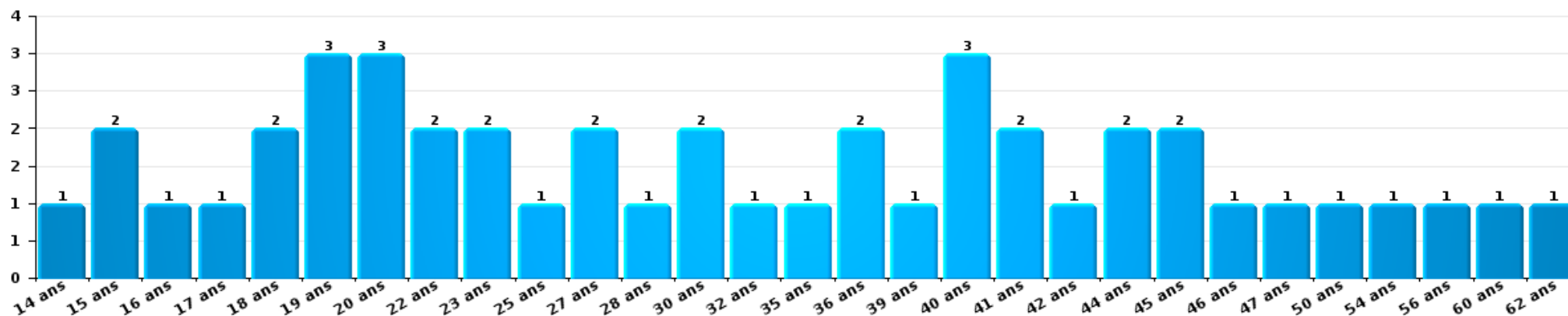
Dégradation de la propriété

Nombre de suspects-fait par âge (chronologique)



Infr. contre l'intégrité physique

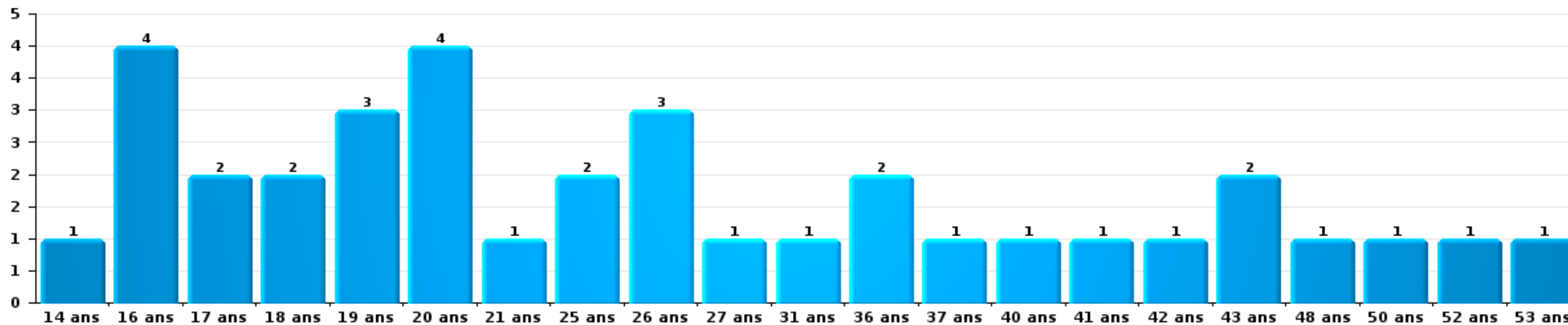
Nombre de suspects-fait par âge (chronologique)





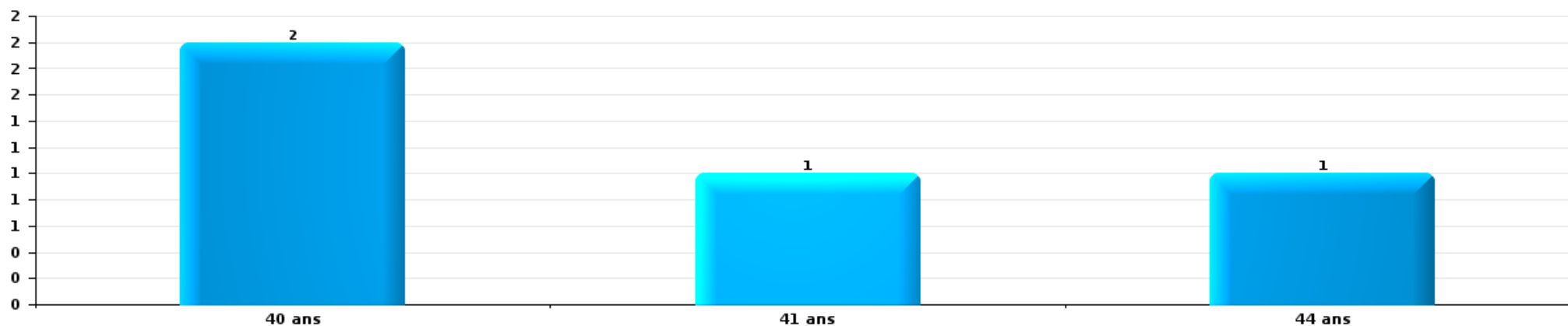
Drogues

Nombre de suspects-fait par âge (chronologique)



Fraude

Nombre de suspects-fait par âge (chronologique)





2.4. Nombre de suspects-fait selon l'âge des suspects identifiés (TOP 5 des figures criminelles)

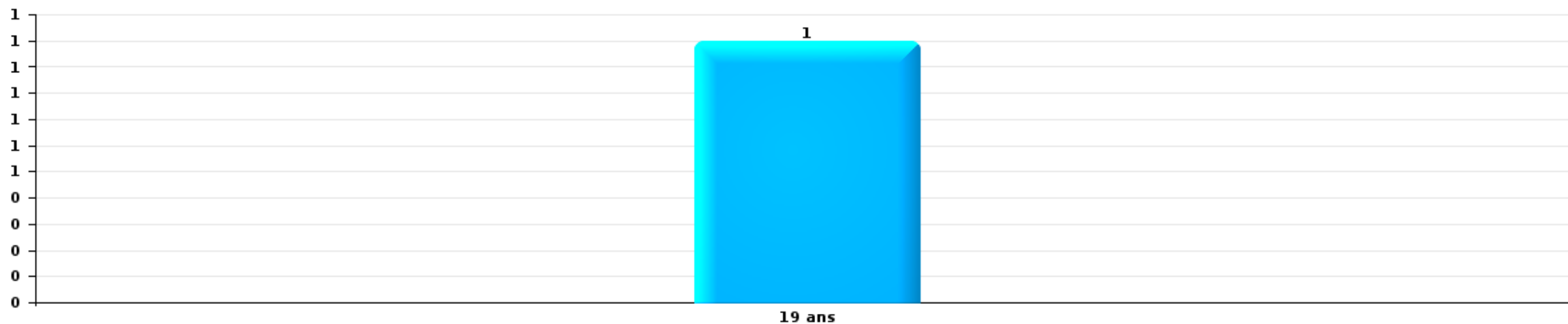
1) Lorsqu'un même suspect a commis plusieurs faits durant la période considérée, il est aussi comptabilisé plusieurs fois, qu'il ait le même âge ou non – 2) Les suspects au-dessous de 14 ans et à partir de 90 ans ne sont pas repris dans le tableau (voir également la note méthodologique)

Philippeville

2023

Cambrilage dans bâtiment (total)

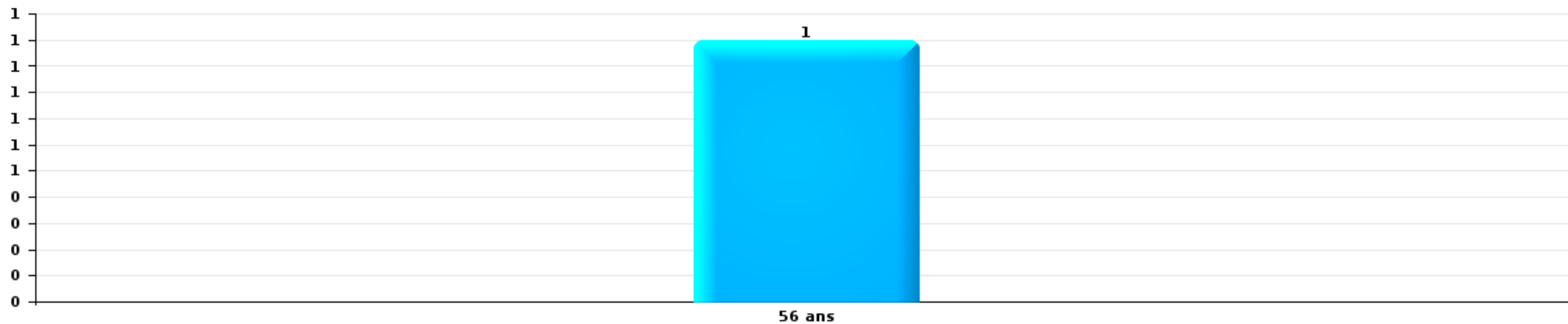
Nombre de suspects-fait par âge (chronologique)





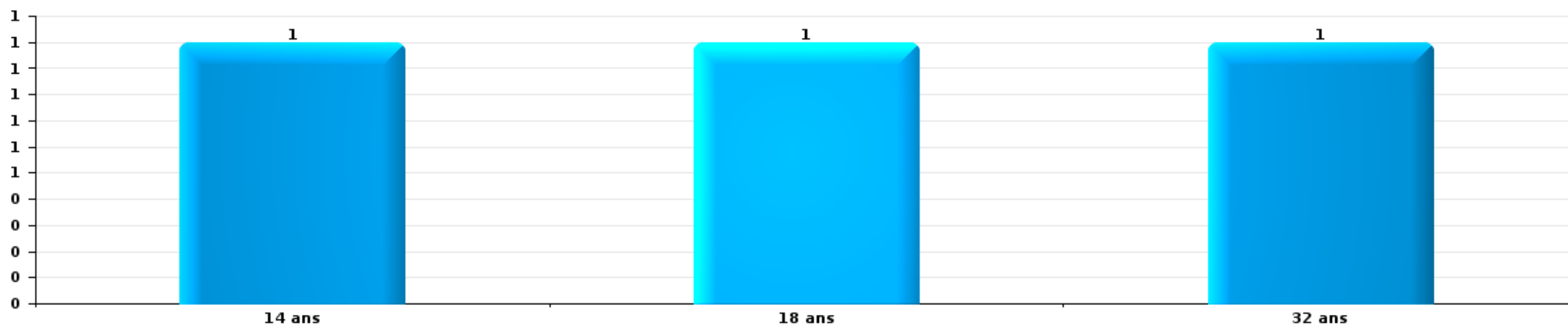
Dégradation de voiture

Nombre de suspects-fait par âge (chronologique)



Vol de vélo

Nombre de suspects-fait par âge (chronologique)



STATISTIQUES POLICIERES DE CRIMINALITE

LIEU DE PERPETRATION: COMMUNE

Philippeville

***ANNEXE I: DETAIL PAR CATEGORIE DE DELIT
CODE PENAL***

Infraction Code pénal

Infr. contre l'intégrité physique

			2000	2013	2014	2015	2016	2017	2018	2019	2020	2021	2022	2023
Assassinat	Autres	Acc.								1				
		Tent.			1		1							
	Sous-total				1		1			1				
Meurtre	Autres	Acc.		1					1					
		Tent.		1	2	1		2	1	1	1	1		
	Sous-total		2	2	1		2	2	1	1	1	1		
Torture et maltraitance	Torture	Acc.									1			
	Traitement inhumain	Acc.		1							1		1	
	Traitement dégradant	Acc.				1	3	1					1	1
	Non spécifié	Acc.				1								
	Sous-total		1			2	3	1			2		2	1
Coups et/ou blessures vol. en sphère familiale	Entre partenaires ou ex-partenaires	Acc.	7	28	22	31	23	25	19	16	22	21	24	17
	Lors d'un différend familial en général	Acc.	11											
	Par les parents envers un mineur	Acc.		3	4	6	13	3	5	4	4	6	5	4
	Envers les parents	Acc.	1	5	1	2	2	1	3	3		3	3	1
	Envers d'autres ascendants directs ou collatéraux	Acc.			1		1	1		1	2	1	2	1
Sous-total		19	36	28	39	39	30	27	24	28	31	34	23	
Coups et/ou blessures vol. hors sphère familiale	Bagarres (=coups réciproques)	Acc.	5	8	12	6	10	9	10	9	9	6	17	8
	Coups envers fonctionnaire de police	Acc.			2		2	1	2		1		1	1
	Envers un mineur par une pers. ayant autorité	Acc.	1	2	7	4	1		2	3	4	3	6	
	Envers un mineur qualité de l'auteur inconnue	Acc.	1	4	6	3	6	8	4	5	2		5	2
	Envers pers. vulnérable (qualité auteur inconnue)	Acc.									1	1		
	Coups envers personnel autre service public	Acc.		1										
	Coups envers profession médicale	Acc.											1	1
	Coups envers personnel institut d'enseignement	Acc.		3	2	1			1				1	4
	Non spécifié	Acc.	32	36	47	42	29	29	36	29	26	44	44	29
	Tent.		1											
Sous-total		40	54	76	56	48	47	55	46	43	55	78	41	
Abstention coupable		Acc.		1			2				1			
	Sous-total			1			2				1			
Autres infr. volontaires. c/ l'intégrité phys.	Privation de soins à enfant ou personne vulnérable	Acc.		3	3					1				
	Délaissement d'enfant ou personne vulnérable	Acc.		3	1	1	1		1	1	1		2	
	Abandon d'enfant dans le besoin	Acc.	1						2	1		1	1	
	Administration substances nuisibles	Acc.				1			1		1			
	Entrave méchante à la circulation	Acc.		3	1	4	6	4	5	2	2	2	5	4
	Voies de faits et violences légères	Acc.	3	1	2	2	1	4	2	3	4	3	4	2
	Sous-total		4	10	7	8	8	8	11	8	8	6	12	6

Infr. contre l'intégrité physique

			2000	2013	2014	2015	2016	2017	2018	2019	2020	2021	2022	2023
Infr. involontaires contre l'intégrité physique	Coups et/ou blessures involontaires	Acc.	2	3	1		2	1		1	1			
	Abstention d'entretien enfant/personne vulnérable	Acc.											1	
	Morsure de chien	Acc.	2	1	1	2	1	3	4			1	2	2
		Sous-total	4	4	2	2	3	4	4	1	1	1	3	2
		Total	67	108	115	107	102	95	100	81	84	94	129	73

Infr. contre la liberté individuelle

		2000	2013	2014	2015	2016	2017	2018	2019	2020	2021	2022	2023
Prise d'otages	Acc.									1			
	Sous-total									1			
Enlèvement de mineur ou personne vulnérable	Autre enlèvement	Acc.											
	Tent.	1								3			
	Sous-total	1								3			
Détenition par un particulier	Acc.			1	3			1		1			
	Tent.								1				
	Sous-total		1	3				1	1	1			
	Total	1	1	3				1	4	2			

Infr. contre les mœurs

			2000	2013	2014	2015	2016	2017	2018	2019	2020	2021	2022	2023
Viol n'ayant pas causé la mort	Victime < 10a	Acc.	2	2	1		1	2				1		
		Tent.			1									
	Victime 10a - 14a	Acc.	1	1	1	1	2	2						
		Acc.		1	1				1	2	2			
	Victime 14a - 16a	Tent.										1	1	
		Acc.							1					
	Victime 16a - 18a	Acc.	1	1	1	4				1	1			
		Tent.			1	1								
Victime majeure	Acc.			1										
	Tent.													
Victime âge inconnu	Acc.			1										
	Sous-total		4	5	7	5	4	4	2	3	3	2	1	
Viol n'ayant pas causé la mort (nvCPS)	Victime 16a - 18a	Acc.												1
	Victime majeure	Acc.											1	
		Sous-total											1	1
Attentat à la pudeur avec violence / menace	Victime < 16a	Acc.		2	2	2	1			1		1		
		Acc.							1					
	Victime 16a - 18a	Acc.	1	1		1	1		1	1	1			
		Acc.		1		1	1		1	1	1			
	Sous-total	1	3	2	3	2		2	2	2	1	1		
Attentat à la pudeur sans violence / menace	Victime < 16a	Acc.	9	3	6	3	4	4		2	3	2	2	
		Acc.			1		1		1	1	1		1	
	Victime 16a - 18a	Acc.			1						1			
		Acc.										1		
	Sous-total	9	3	8	3	5	4	1	3	5	2	3		
Attentat à la pudeur non spécifié		Acc.	1		1									
		Sous-total	1		1									
Atteinte intégrité sexuelle sans mort (nvCPS)	Victime < 16a	Acc.									1		2	2
		Tent.											1	
	Victime 16a - 18a	Acc.											3	
		Acc.												2
		Sous-total										1		6
Atteinte intégrité sex.-indéterminé (nvCPS)		Acc.										1		
		Sous-total										1		
Pornographie infantine	Détention	Acc.		2		4	2	1	1	1	1		1	
		Acc.		1	1	3	6	1	2	1	4	5		
	Non spécifié	Acc.						1	1					
		Sous-total		3	1	7	8	3	4	2	5	5	1	
Pornographie		Acc.									1			
		Sous-total									1			
Incitation à la débauche	Victime mineure	Acc.		2	7	1	1		1	1				
		Acc.	1											
		Sous-total	1	2	7	1	1		1	1				

Infr. contre les mœurs

			2000	2013	2014	2015	2016	2017	2018	2019	2020	2021	2022	2023
Outrage public aux bonnes mœurs	Actions (exhibitionnisme, etc.)	Acc.		2		1	1	1		1	1	3	1	
	Ecrits, images, objets	Acc.				1	4							
		Sous-total		2		2	5	1		1	1	3	1	
Voyeurisme	Observation/enregistrement de nudité ou intimité	Acc.										2		
	Diffusion enregistrement nudité ou intimité	Acc.					2	2	2	2	1	4	2	
		Sous-total					2	2	2	2	1	6	2	
Voyeurisme direct (nvCPS)	Victime majeure	Acc.												1
		Sous-total												1
Diffusion contenu sex. but méchant/lucrat. (nvCPS)	Victime majeure	Tent.											1	
		Sous-total											1	
Diffusion contenu caract. sex.-indéterminé (nvCPS)		Acc.									4	4		
		Sous-total									4	4		
Grooming (contact par ICT avec mineur < 16 ans)		Acc.									1	2		
		Sous-total									1	2		
Grooming online - avec ICT (nvCPS)	Victime < 16a	Acc.												1
		Sous-total												1
Images d'abus sexuels de mineurs (nvCPS)	Production/diffusion images abus sexuels (nvCPS)	Acc.									1		1	2
		Sous-total									1		1	2
Abus de la prostitution - personne majeure (nvCPS)		Acc.												2
		Sous-total												2
		Total	16	18	26	21	25	14	12	14	24	26	17	11

Infr. contre autres valeurs morales et sentiments

				2000	2013	2014	2015	2016	2017	2018	2019	2020	2021	2022	2023	
Harcèlement	Harcèlement par téléphone (OLD)	Acc.		1												
		Acc.		5	24	33	20	19	25	17	31	31	42	40	44	
	Sous-total		6	24	33	20	19	25	17	31	31	42	40	44		
Violation de sépulture		Acc.					1									
		Sous-total					1									
Violation du secret professionnel		Acc.								1	1				1	
		Sous-total								1	1				1	
Atteinte à l'honneur	Calomnie et diffamation	Acc.		3	7	2	4	10	5	6	8	7	9	4	7	
	Déclaration calomnieuse	Acc.		1			1				1	1			1	
	Imputation calomnieuse	Acc.			1	1										
	Divulgence méchante	Acc.			1	1			1		1	1				
	Injures (Délit)	Acc.		1	5	4		1	7	4	4	10	4	8	3	
	Sous-total		5	14	7	5	12	13	10	14	19	13	12	11		
Vie privée	Violation de domicile par un particulier	Acc.		3	1	3	2	1	3	3	1	2	3		1	
	Violation du secret des lettres	Acc.		1		2									1	
		Sous-total		4	1	5	2	1	3	3	1	2	3		2	
Tapage nocturne		Acc.		2	1	2	1	7	5	4	1	9	5	1	2	
		Sous-total		2	1	2	1	7	5	4	1	9	5	1	2	
Abus faiblesses de personnes		Acc.								2	4			1		
		Tent.								1						
		Sous-total								3	4			1		
Cyberlokkig (leurre de mineur par ICT)		Acc.					1									
		Sous-total					1									
Occupation bien d'autrui (squatter)	Pénétrer / occuper / séjourner (bien non habité)	Acc.								1						
		Sous-total								1						
		Total		17	40	47	29	40	46	39	52	61	64	54	59	

Infr. relative au statut juridique de l'enfant

			2000	2013	2014	2015	2016	2017	2018	2019	2020	2021	2022	2023
Non-représentation d'enfants	Par les parents	Acc.	2	7	8	1	9	10	4	3	5	5	7	1
	Par une personne qui en a la charge	Acc.		1	2							1		
		Sous-total	2	8	10	1	9	10	4	3	5	6	7	1
		Total	2	8	10	1	9	10	4	3	5	6	7	1

Vol et extorsion

				2000	2013	2014	2015	2016	2017	2018	2019	2020	2021	2022	2023
Vol avec circ. aggr.	Avec violence	Acc.	2			5	3	3	6	1	2	3	2	1	2
		Tent.	1	1			2				1			1	
	Sans violence	Acc.	53	111	92	69	57	51	67	66	38	24	42	33	
		Tent.	12	46	35	30	33	33	28	25	29	13	18	11	
Sous-total			68	158	132	102	95	90	96	94	70	39	62	46	
Vol sans circ. aggr.	Avec violence	Acc.	1	5	2	2		2		1	4	3	1		
		Tent.		1											
	Sans violence, Vol à la tire	Acc.	7	4	5	7	4	1	6	3	3	2	2	2	
		Tent.				1									
	Sans violence, Vol d'usage	Acc.									1	4		1	
		Tent.													
	Sans violence, Vol domestique	Acc.	2	1	2	2		1	3	1	2	2			
		Tent.		1											
Sans violence	Acc.	118	103	134	111	120	91	85	79	75	72	52	55		
	Tent.	2	2	3	3	5	4	1	3	4	2	3	2		
Sous-total			130	117	146	126	129	99	95	87	89	85	58	60	
Vol non spécifié		Acc.	21			2	1	1		1		1	2	2	
		Tent.	2												
	Sous-total	23			2	1	1		1		1	2	2		
Extorsion		Acc.		3					2	5		2	3	1	
		Tent.		1		1	1	1			1	2	1	1	
	Sous-total		4		1	1	1	2	5	1	4	4	2		
Total			221	279	278	231	226	191	193	187	160	129	126	110	

Fraude

		2000	2013	2014	2015	2016	2017	2018	2019	2020	2021	2022	2023	
Blanchiment d'argent	Acc.				1	1	1			1	1			
	Sous-total				1	1	1			1	1			
Recel	Recel simple	Acc.	9	4	1		2	1	3	1	7	3	2	1
	Recel qualifié	Acc.			3									
	Non spécifié	Acc.												1
	Sous-total	9	4	4		2	1	3	1	7	3	2	2	
Grivèlerie	Carburant / lubrifiant	Acc.	2		2		1	1	1	1	2			
	Boissons et aliments	Acc.			1				1	1				
	Voiture de location	Acc.								2				
	Logements	Acc.	1	1										
	Sous-total	3	1	3		1	1	1	2	5				
Détournement et destruction frauduleuse	Cel frauduleux	Acc.	3		3		1	2	1		5		1	
	D'argent, de papiers, etc.	Acc.	2					2					1	
	De pièces judiciaires	Acc.	1											
	D'objets saisis	Acc.	1					1	1					
	De biens mobiliers des époux	Acc.	1											
	Non spécifié	Acc.	2			1		1						
	Sous-total	10		3		2	5	3		5		1	1	
Escoquerie	Fraude par internet	Acc.		10	7	9	10	7	8	10	11	18	28	34
		Tent.		1	5	5	2	2	3	5	2		6	1
	Escoquerie sans internet	Acc.		10	6	6	3	2	4	2	6	7	9	11
		Tent.					2		2	2	1	1		1
	Non spécifié	Acc.	15											
	Tent.	1												
	Sous-total	16	21	18	20	17	11	17	19	20	26	43	47	
Tromperie	Marchandises vendues / travail fourni	Acc.				1			1	1		1		
	Sous-total					1			1	1		1		
Abus de confiance et infr. apparentées	Abus de confiance	Acc.	8	12	4	6	4	8	6	4	11	5	5	11
	Abus des faiblesses	Acc.	1	1		1	1	5	4	1		2	1	
	Sous-total	9	13	4	7	5	13	10	5	11	7	6	11	
Abus de biens sociaux	Par des A.S.B.L.	Acc.											1	
	Autres	Acc.								1				
	Sous-total									1			1	
Infr. liées à l'insolvabilité	Non spécifié	Acc.			1	1	1		1					
	Sous-total			1	1	1		1						
Chèques sans provision	Acc.	6												
	Sous-total	6												
	Total	53	39	33	29	30	32	35	28	51	37	53	62	

Dégradation de la propriété

			2000	2013	2014	2015	2016	2017	2018	2019	2020	2021	2022	2023	
Incendie volontaire	Dans lieu habité (de jour)	Acc.					1		1				1		
	Dans lieu habité (de nuit)	Acc.		1	1	1						1			
		Tent.					1								
	Dans lieu habité (moment indéterminé)	Acc.		1								1			
	Dans un autre lieu (de jour)	Acc.		1		1		1	2	3					
	Dans un autre lieu (de nuit)	Acc.		3	1	1	3	1			4	2	1	1	5
		Tent.							1						
	Dans un autre lieu (moment indéterminé)	Acc.			1	1				1			1		
		Tent.										1			
		Sous-total		6	3	3	6	2	4	8	2	4	3	5	
Incendie involontaire		Acc.	9			1	1	2	9	15	4	4	9	8	
		Sous-total	9			1	1	2	9	15	4	4	9	8	
Destruction, dénaturation, dégradation	Avec circ. aggr.	Acc.	19	4	3		1	1				1		2	
	Destruction de biens agricoles	Acc.												1	
	Non spécifié	Acc.	6				1						1		
		Sous-total	25	4	3		2	1				1	1	3	
Vandalisme	Sur véhicules	Acc.	14	25	33	34	33	22	23	35	21	31	26	23	
	Sur autres biens mobiliers	Acc.	20	14	6	8	11	3	4	9	5	4	9	5	
	Graffitis	Acc.	1		3		2	1	2		4		1	1	
	Autres détériorations sur biens immobiliers	Acc.	13	14	24	27	13	11	10	24	27	23	20	13	
	Dégradation de clôture	Acc.	1	10	17	6	4	7	4	8	4	4	2	4	
		Sous-total	49	63	83	75	63	44	43	76	61	62	58	46	
		Total	83	73	89	79	72	49	56	99	67	71	71	62	

Infr. contre la sécurité publique

		2000	2013	2014	2015	2016	2017	2018	2019	2020	2021	2022	2023
Organisation criminelle	Acc.				1								
	Sous-total				1								
Association de malfaiteurs	Acc.				2	1			1	2	2	1	1
	Sous-total				2	1			1	2	2	1	1
Evasion de prisonniers	Non-entrée de congé	Acc.			1								
	Non-respect surveillance électronique	Acc.										1	2
	Sous-total				1							1	2
Recel	Recel de criminel	Acc.								1			
	Sous-total									1			
Menaces	Menace d'attentat	Acc.						1		1			
	Verbales	Acc.	27	13	20	14	14	13	14	15	17	27	17
	Ecrites	Acc.	8	6	8	5	9	3	11	9	5	6	7
	Par gestes, emblèmes	Acc.	14	11	9	12	13	15	12	12	23	20	10
	Alerte à la bombe	Acc.	1			1		1				2	
	Non spécifié	Acc.		1						2	1	1	
	Sous-total		50	31	37	32	36	33	37	39	46	56	34
	Total		60										
			50	31	41	33	36	33	38	42	48	58	37

Infr. contre l'autorité publique

		2000	2013	2014	2015	2016	2017	2018	2019	2020	2021	2022	2023
Violence c/ personnes investies autorité publique	Acc.												1
	Sous-total												1
Rébellion	Rébellion armée	Acc.					3		1		1	1	1
	Rébellion non armée	Acc.	1			5	2	4	1	2	1	1	1
	Non spécifié	Acc.	1	1						1			
	Sous-total	2	3	3	5	5	4	2	3	2	2	2	2
Outrages	Acc.	7	6	4	2	5	6	5	3	7	3	3	3
	Sous-total	7	6	4	2	5	6	5	3	7	3	3	3
	Total	9	9	7	2	10	11	9	5	10	5	5	6

Infr. contre la foi publique

			2000	2013	2014	2015	2016	2017	2018	2019	2020	2021	2022	2023
Faux en écritures	Faux en écritures	Acc.	5	2	5	3	1	2		3	3	2		
	Usage de faux en écrit. et écrit. falsifiées	Acc.	3	3	3	5	1	1	2	3	4	1	2	
		Sous-total	8	5	8	8	2	3	2	6	7	3	2	
Usurpation	De fonctions	Acc.		1										
	De titres	Acc.		1										
	De nom	Acc.		6	6	2	3	4	4	4		1	5	5
		Sous-total		8	6	2	3	4	4	4	4	1	5	5
Contrefaçon / falsification	Contrefaçon	Acc.			1				1	3	1	2		3
	Falsification	Acc.											1	
		Sous-total			1				1	3	1	2	1	3
Fausses monnaies	Emission	Acc.	1	2				1						
	Autres	Acc.				1								
		Sous-total	1	2		1		1						
Faux en justice	Fausses déclarations	Acc.			1	1								
		Sous-total			1	1								
			Total	9	15	16	11	6	8	7	13	8	6	8



Philippeville

Infraction Code pénal

Infr. contre la famille

		2000	2013	2014	2015	2016	2017	2018	2019	2020	2021	2022	2023
Abandon de famille	Acc.	1		1	1								
	Sous-total	1		1	1								
Refus du droit aux relations personnelles	Acc.	7	26	20	22	37	30	27	30	13	23	15	17
	Sous-total	7	26	20	22	37	30	27	30	13	23	15	17
Non-acquittement pension alimentaire	Acc.	4	4	2		1		1		1			
	Sous-total	4	4	2		1		1		1			
	Total	12	30	23	23	38	30	28	30	14	23	15	17

Criminalité informatique

		2000	2013	2014	2015	2016	2017	2018	2019	2020	2021	2022	2023
Hacking	Acc.				1	2		2	4		1	1	5
	Sous-total				1	2		2	4		1	1	5
Faux en informatique	Acc.				2	1							
	Sous-total				2	1							
Fraude informatique	Acc.		8	5	8	12	35	21	28	40	23	49	48
	Tent.		6	1	1	2			2	1		1	5
	Sous-total		14	6	9	14	35	21	30	41	23	50	53
Sabotage	Acc.		1		1			1				2	1
	Sous-total		1		1			1				2	1
	Total		15	6	11	18	36	24	34	41	24	53	59



Exercice illégal de l'autorité publique

		2000	2013	2014	2015	2016	2017	2018	2019	2020	2021	2022	2023
Corruption publique	Acc.								1				1
	Sous-total								1				1
Prise d'intérêt	Acc.												1
	Sous-total												1
Actes de l'état civil	Acc.	2											
	Sous-total	2											
	Total	2							1				2

Traite des êtres humains

		2000	2013	2014	2015	2016	2017	2018	2019	2020	2021	2022	2023
Exploitation sexuelle	Acc.					1							
	Sous-total					1							
	Total					1							

Autres infractions Code pénal

		2000	2013	2014	2015	2016	2017	2018	2019	2020	2021	2022	2023
	Acc.									1			
	Sous-total									1			
	Total									1			

Contravention Code pénal

		2000	2013	2014	2015	2016	2017	2018	2019	2020	2021	2022	2023
Injures (Contravention)	Acc.	6											
	Sous-total	6											
Destruction d'animaux (Contravention)	Acc.	9											
	Sous-total	9											
Autres contraventions CP	Acc.	3								1		1	
	Sous-total	3								1		1	
	Total	18								1		1	



STATISTIQUES POLICIERES DE CRIMINALITE

LIEU DE PERPETRATION: COMMUNE

Philippeville

***ANNEXE II: DETAIL PAR CATEGORIE DE DELIT
LOIS SPECIALES***



Philippeville

Infraction Lois spéciales

Drogues

			2000	2013	2014	2015	2016	2017	2018	2019	2020	2021	2022	2023	
Détention		Acc.	30	31	20	14	34	44	85	27	83	51	78	35	
		Tent.	1												
		Sous-total	31	31	20	14	34	44	85	27	83	51	78	35	
Usage	Usage en groupe	Acc.	19												
		Usage individuel	Acc.	30											
			Tent.	2											
			Faciliter l'usage	Acc.	5	1		6	1	8		1	2	1	
		Incitation à l'usage	Acc.	1				1							
	Sous-total	57	1			6	2	8		1	2	1			
Importation et exportation		Acc.				2	3	1		1	1	2			
		Sous-total				2	3	1		1	1	2			
Fabrication		Acc.	1	2		3	3	3	2	3	8	2	2		
		Sous-total	1	2	3	3	3	2	3	8	2	2			
Commerce		Acc.	6	12	7	11	19	15	14	6	11	13	14	5	
		Sous-total	6	12	7	11	19	15	14	6	11	13	14	5	
Autres		Acc.	1			1	3		1		1				
		Sous-total	1		1	3		1		1					
		Total	96	46	27	29	67	67	111	36	105	69	97	40	

Législation sur les étrangers

			2000	2013	2014	2015	2016	2017	2018	2019	2020	2021	2022	2023
Transmigration illégale	Accès au territoire	Acc.	1	1	1			1						1
		Séjour	Acc.		10		2	2	5	12		4	1	1
			Éloignement	Acc.									2	
			Pas de port de documents d'identité ou de voyage	Acc.		1								1
		Inscription au registre des étrangers	Acc.			1		1						
	Sous-total	1	12	1	3	2	2	5	12		6	2	2	
Trafic d'êtres humains		Acc.		2										
		Sous-total		2										
		Total	1	14	1	3	2	2	5	12		6	2	2



Environnement

			2000	2013	2014	2015	2016	2017	2018	2019	2020	2021	2022	2023
Déchets	Déchets par professionnel	Acc.			1			1				1	1	
	Déchets par particulier	Acc.		6	2	7	10	7	5	16	5	2	5	5
	Déchets par personne indéterminée	Acc.	7											
	Non spécifié	Acc.	1											
		Sous-total	8	6	3	7	10	8	5	16	5	3	6	5
Autres que déchets	Urbanisme	Acc.	2	8	6	1	3	1		2	2	4	6	2
	Permis d'environnement	Acc.											1	
	Bruit	Acc.	1											
	Pollution de l'eau	Acc.	8	1									1	
	Pollution de l'air	Acc.	3					1						
	Pollution du sol	Acc.				1				1			1	
	Autres nuisances en matière d'environnement	Acc.	1			1								
		Sous-total	15	9	6	3	3	2		3	2	4	9	2
Biodiversité / Faune et flore	Bien-être animal	Acc.	9	7	2	1		4		1	1	4	1	1
	Protection de la nature	Acc.	1			1		2						1
	Permis / autorisation animaux	Acc.				1						1	1	
	Destruction d'animaux	Acc.	1		1		1							
		Tent.						1						
		Sous-total	11	7	3	3	1	7		1	1	5	2	2
Non spécifié		Acc.	1											
		Sous-total	1											
		Total	35	22	12	13	14	17	5	20	8	12	17	9



Armes et explosifs

			2000	2013	2014	2015	2016	2017	2018	2019	2020	2021	2022	2023
Détention illégale	Arme à feu	Acc.		67	36	1	9	13	19	3	9	9	13	13
	Arme blanche ou non à feu	Acc.		5	4	1	5	1	2	2	4	4	8	2
	Munition	Acc.		1	1	1	1	1	4	1	3	2	4	2
	Non spécifié	Acc.	9			1						1		
		Sous-total	9	73	41	4	15	15	25	6	16	16	25	17
Port / transport illégal	Arme à feu	Acc.		2		1		2			1			
	Arme blanche ou non à feu	Acc.		8	8	5	4	10	4	3	3	3	8	6
	Munition	Acc.						1						
	Pièces/accessoires	Acc.						1	1					
	Non spécifié	Acc.	11							1		1		
		Sous-total	11	10	8	6	4	14	5	4	4	4	8	6
Commerce illégal	Arme à feu	Acc.										1	1	
	Arme blanche ou non à feu	Acc.				1								
	Munition	Acc.										1		
		Sous-total				1						2	1	
Fabrication / réparation illégale	Arme à feu	Acc.							1					
	Arme blanche ou non à feu	Acc.				1								
		Sous-total				1			1					
Explosifs		Acc.							1					
		Sous-total							1					
Autre	Vente par correspondance/internet d'arme à feu	Acc.										1		
	Mesures de sécurité	Acc.				1								
	Stockage	Acc.				1				1			1	
	Défaut signalement vol ou perte	Acc.			1									
	Non spécifié	Acc.	2											
		Sous-total	2		1		2			1		1	1	
		Total	22	83	50	11	22	29	32	11	20	23	35	23



Protection de la personne

			2000	2013	2014	2015	2016	2017	2018	2019	2020	2021	2022	2023
Discrimination	Racisme et xénophobie	Acc.		1	2	2	1			2	3			1
	Fondée sur son orientation sexuelle (homophobie)	Acc.		1										
		Sous-total		2	2	2	1			2	3			1
Protection de la vie privée		Acc.			1					2			1	
		Sous-total			1					2			1	
Caméras de surveillance		Acc.									1	1		
		Sous-total									1	1		
Droit à l'image		Acc.				1			1		2			
		Sous-total				1			1		2			
Autres		Acc.	1											
		Sous-total	1											
		Total	1	2	3	3	1		1	4	6	1	1	1



Philippeville

Infraction Lois spéciales

Sécurité privée

		2000	2013	2014	2015	2016	2017	2018	2019	2020	2021	2022	2023
Entreprises de gardiennage / de sécurité	Acc.								1			2	
	Sous-total:								1			2	
	Total:								1			2	

Protection de la jeunesse

		2000	2013	2014	2015	2016	2017	2018	2019	2020	2021	2022	2023
Législation sur l'obligation scolaire	Acc.		1	2	2	2	1	3		2		2	1
	Sous-total:		1	2	2	2	1	3		2		2	1
Législation sur la protection de la jeunesse	Acc.	2	20	12	23	17	11	26	11	14	26	8	17
	Sous-total:	2	20	12	23	17	11	26	11	14	26	8	17
Non spécifié	Tent.	1											
	Sous-total:	1											
	Total:	3	21	14	25	19	12	29	11	16	26	10	18



Code pénal social

		2000	2013	2014	2015	2016	2017	2018	2019	2020	2021	2022	2023
Harcèlement au travail	Acc.			1	1				2	2			
	Sous-total:			1	1				2	2			
Violence au travail	Acc.							1					
	Sous-total:							1					
Travail illégal	Acc.		1										
	Sous-total:		1										
Fraude sociale aux cotisations (travail au noir)	Acc.		2		2	3	2		5	2	2	2	1
	Sous-total:		2		2	3	2		5	2	2	2	1
Surveillance et contrôle	Acc.					1	2						
	Sous-total:					1	2						
Sécurité sociale	Acc.						1						
	Sous-total:						1						
Infr. contre foi publique en droit pénal social	Acc.		1			2	5	2	2	1			
	Sous-total:		1			2	5	2	2	1			
Escroquerie en droit pénal social	Acc.		1			3	6	5	4	1	2	1	1
	Sous-total:		1			3	6	5	4	1	2	1	1
Autres	Acc.					1						3	
	Sous-total:					1						3	
	Total:		5	1	3	10	16	8	13	6	4	6	2

Ivresse et alcool

		2000	2013	2014	2015	2016	2017	2018	2019	2020	2021	2022	2023
Ivresse publique	Acc.	2	4	3	2		13	7	4	6	7	10	14
	Sous-total:	2	4	3	2		13	7	4	6	7	10	14
	Total:	2	4	3	2		13	7	4	6	7	10	14



Registre de population

		2000	2013	2014	2015	2016	2017	2018	2019	2020	2021	2022	2023
	Acc.	4	23	19	16	31	22	8	20	16	24	13	12
	Sous-total:	4	23	19	16	31	22	8	20	16	24	13	12
	Total:	4	23	19	16	31	22	8	20	16	24	13	12

Carte d'identité

		2000	2013	2014	2015	2016	2017	2018	2019	2020	2021	2022	2023
Pas en possession	Acc.	1	2			1				1			
	Sous-total:	1	2			1				1			
Refus de présentation	Acc.					1							
	Sous-total:					1							
Endommagée	Acc.	1											
	Sous-total:	1											
Non spécifié	Acc.	2										1	
	Sous-total:	2										1	
Autres	Acc.	1											2
	Sous-total:	1											2
	Total:	5	2			2				1		1	2

Santé publique

		2000	2013	2014	2015	2016	2017	2018	2019	2020	2021	2022	2023
Interdiction de fumer	Acc.							1					
	Sous-total:							1					
Exercice de la médecine vétérinaire	Acc.											1	
	Sous-total:											1	
Refus ou négligence respect mesures	Acc.									79	24	2	
	Sous-total:									79	24	2	
Autres	Acc.	1								25	6		
	Sous-total:	1								25	6		
	Total:	1						1		104	30	3	



Travail

		2000	2013	2014	2015	2016	2017	2018	2019	2020	2021	2022	2023
Commerce ambulant	Acc.					1	1						
	Sous-total:					1	1						
Fraude sociale aux cotisations (travail au noir)	Acc.	1	1		1	2	3		4		1		
	Sous-total:	1	1		1	2	3		4		1		
Travailleurs étrangers	Acc.												1
	Sous-total:												1
Autres	Acc.										1		
	Sous-total:										1		
	Total:	1	1		1	3	4		4		2		1

Protection des revenus publics

		2000	2013	2014	2015	2016	2017	2018	2019	2020	2021	2022	2023
Douane et accises	Acc.							1					
	Sous-total:							1					
Fraude sociale aux allocations	Acc.											1	
	Sous-total:											1	
Fraude TVA	Acc.										1	1	
	Sous-total:										1	1	
Fraude fiscale - impôts sur le revenu	Acc.										1		
	Sous-total:										1		
Fraude autres revenus publics	Acc.	1											
	Sous-total:	1											
Non spécifié	Acc.	1			1	1				1			
	Sous-total:	1			1	1				1			
	Total:	2			1	1		1		1	2	2	



Pratiques commerciales

		2000	2013	2014	2015	2016	2017	2018	2019	2020	2021	2022	2023
Registre de commerce	Acc.								3				
	Sous-total:								3				
Non spécifié	Acc.		1										
	Sous-total:		1										
Autres	Acc.			2								1	
	Sous-total:			2								1	
	Total:		1	2					3			1	

Autres lois spéciales

		2000	2013	2014	2015	2016	2017	2018	2019	2020	2021	2022	2023
Transport	Acc.		1							1			
	Sous-total:		1							1			
Prévention: incendies, explosions, accidents	Acc.												1
	Sous-total:												1
Infr. dans le secteur audiovisuel	Acc.									4			
	Sous-total:									4			
Dégradation involontaire câbles télécommunication	Acc.				1								
	Sous-total:				1								
Infractions Loi police chemins de fer	Acc.					1			1				
	Sous-total:					1			1				
Moyens de communications électroniques	Acc.										2	3	
	Sous-total:										2	3	
Autres	Acc.	3			1			4	2	1	1	1	
	Sous-total:	3			1			4	2	1	1	1	
	Total:	3	1		1	1	1	4	3	6	3	4	1

STATISTIQUES POLICIERES DE CRIMINALITE

LIEU DE PERPETRATION: COMMUNE

Philippeville

***ANNEXE III: DETAIL
FIGURES CRIMINELLES / PHENOMENES***



Philippeville

FC Vol moyen de transport

		2000	2013	2014	2015	2016	2017	2018	2019	2020	2021	2022	2023
Vol de voiture	Acc.	5	10	9	12	5	7	7	8	7	2	4	8
	Tent.	3	2	4	3	7	2		1	1	1	1	
	Total	8	12	13	15	12	9	7	9	8	3	5	8
Vol de moto	Acc.	1	1	2	2		1			1			
	Total	1	1	2	2		1			1			
Carjacking	Acc.	1		1			1			2			1
	Tent.	1											
	Total	2		1			1			2			1
Homejacking	Acc.								1				
	Total								1				
Vol dans les garages	Acc.		7	1	2		1		1				
	Tent.				1								
	Total		7	1	3		1		1				
Vol de vélomoteur	Acc.	4	2	2		3	2			3	3	1	
	Total	4	2	2		3	2			3	3	1	
Vol de vélo	Acc.	3	1	4	3	7	3	2	4	3		4	4
	Total	3	1	4	3	7	3	2	4	3		4	4



FC Cambriolage

		2000	2013	2014	2015	2016	2017	2018	2019	2020	2021	2022	2023
Cambriolage dans habitation	Acc.	14	63	48	28	24	13	32	32	13	15	16	13
	Tent.	4	30	20	15	13	21	21	15	14	9	11	6
	Total	18	93	68	43	37	34	53	47	27	24	27	19
Cambriolage ds entreprise ou commerce	Acc.	17	15	4	14	8	5	4	2	4	3	7	2
	Tent.	4	5	4	5	5	1		1	4	3	2	1
	Total	21	20	8	19	13	6	4	3	8	6	9	3
Cambriolage ds service public ou bâtiment administ	Acc.	5	4	3	2	4	8	1	3	3		4	1
	Tent.		1	2		1	2			2		2	
	Total	5	5	5	2	5	10	1	3	5		6	1
Cambriolage dans bâtiment (total)	Acc.	36	82	55	44	36	26	37	37	20	18	27	16
	Tent.	8	36	26	20	19	24	21	16	20	12	15	7
	Total	44	118	81	64	55	50	58	53	40	30	42	23

FC Vol autre

		2000	2013	2014	2015	2016	2017	2018	2019	2020	2021	2022	2023
Vol à main armée	Acc.	3	3	2	3	1	1		3	1	1		
	Tent.	1				1	1		1			1	
	Total	4	3	2	3	2	2		4	1	1	1	
Vol avec violence sans arme	Acc.	3	4	6	2	2	8	2	5	6	5	6	4
	Tent.		3		1	2				1	2		1
	Total	3	7	6	3	4	8	2	5	7	7	6	5
Vol dans ou sur un véhicule	Acc.	31	17	23	17	25	20	16	11	15	6	11	11
	Tent.	1	1	1	4	4	2	3	5	5			5
	Total	32	18	24	21	29	22	19	16	20	6	11	16
Vol d'armes et explosifs	Acc.	2	5	5	3	3		2		1	1	2	
	Tent.												
	Total	2	5	5	3	3		2		1	1	2	
Arrachage de sac à main	Acc.	1						1					1
	Tent.												
	Total	1						1					1



FC Vol autre

		2000	2013	2014	2015	2016	2017	2018	2019	2020	2021	2022	2023
Vol à l'arraché	Acc.	3			1		1	2	2			1	1
	Total	3			1		1	2	2			1	1
Vol à la tire	Acc.	13	4	7	7	4	2	7	4	5	3	3	2
	Tent.				1								
Total	Total	13	4	7	8	4	2	7	4	5	3	3	2
Vol à l'étalage	Acc.	5	14	16	10	21	23	20	12	16	23	8	11
	Tent.					2	1						
Total	Total	5	14	16	10	23	24	20	12	16	23	8	11
Vol par ruse	Acc.	1	4	3	3		5	3	2	1	1	1	1
	Tent.	1	2								1		
Total	Total	2	6	3	3		5	3	2	1	2	1	1
Vol de métaux	Acc.	1	4	2	6		4	7	3	5		4	
	Tent.		1										
Total	Total	1	5	2	6		4	7	3	5		4	
Vol sur les chantiers	Acc.	5	5	6	1	1	2	6		3			1
	Tent.		1							1		1	
Total	Total	5	6	6	1	1	2	6		4		1	1
Home-invasion	Tent.					1							
	Total					1							
Vol d'animaux	Acc.	2	1	1		2	1	4	2	3	4	1	
	Total	2	1	1		2	1	4	2	3	4	1	
Vol de cargaison	Acc.							1			1		
	Tent.								1				
Total	Total							1	1		1		



Criminalité ICT

		2000	2013	2014	2015	2016	2017	2018	2019	2020	2021	2022	2023
Fraude de cartes de paiements	Acc.		3	5	5	6	18	12	13	28	8	13	5
	Tent.		6	1		2				1			
	Total		9	6	5	8	18	12	13	29	8	13	5
Phishing	Acc.								2	2	1	5	6
	Tent.											1	5
	Total								2	2	1	6	11
Ransomware	Acc.							1					
	Tent.												
	Total							1					
Shouldersurfing	Acc.												1
	Tent.												
	Total												1
Skimming	Acc.				1								1
	Tent.												
	Total				1								1

FC Autre

		2000	2013	2014	2015	2016	2017	2018	2019	2020	2021	2022	2023
Violence contre les métiers d'intérêt général	Acc.		4	4	1	2	1	4		3	2	7	3
	Tent.												
	Total		4	4	1	2	1	4		3	2	7	3
Viol collectif	Acc.											1	
	Tent.												
	Total											1	
Graffiti	Acc.	1		3		2	1	2		3		1	1
	Tent.												
	Total	1		3		2	1	2		3		1	1
Dégradation de voiture	Acc.	15	31	31	33	29	22	18	33	20	31	30	26
	Tent.												
	Total	15	31	31	33	29	22	18	33	20	31	30	26
Rixe au couteau	Acc.	1		1									
	Tent.						1						
	Total	1		1			1						



PH Violence intrafamiliale (VIF)

		2000	2013	2014	2015	2016	2017	2018	2019	2020	2021	2022	2023
VIF: physique, dans le couple	Acc.	7	29	22	32	25	27	21	17	24	21	27	18
	Tent.						1		1				
	Total	7	29	22	32	25	28	21	18	24	21	27	18
VIF: physique, envers des descendants	Acc.		4	9	8	16	4	7	6	6	7	5	5
	Total		4	9	8	16	4	7	6	6	7	5	5
VIF: physique, envers d'autres membres	Acc.	12	5	4	3	5	4	4	6	5	4	6	6
	Total	12	5	4	3	5	4	4	6	5	4	6	6
VIF: sexuelle, dans le couple	Acc.		1			1							
	Total		1			1							
VIF: sexuelle, envers des descendants	Acc.	1	1	4	1	4	6		1		1	1	
	Total	1	1	4	1	4	6		1		1	1	
VIF: sexuelle, envers d'autres membres	Acc.								1				
	Total								1				
VIF: psychique, dans le couple	Acc.	9	40	30	24	51	41	31	35	21	34	30	25
	Total	9	40	30	24	51	41	31	35	21	34	30	25
VIF: psychique, envers des descendants	Acc.					1	2	4	4	1	3	4	3
	Total					1	2	4	4	1	3	4	3
VIF: psychique, envers d'autres membres	Acc.		2	1	1	1	2	4	4	1	4	3	8
	Total		2	1	1	1	2	4	4	1	4	3	8
VIF: économique, dans le couple	Acc.	1	4	2	1	2	3	2	4	1	1	1	3
	Total	1	4	2	1	2	3	2	4	1	1	1	3
VIF: économique, envers des descendants	Acc.		2		1					2			
	Total		2		1					2			
VIF: économique, envers d'autres membres	Acc.	7	4	2	1	1	1	4	1	2		1	
	Total	7	4	2	1	1	1	4	1	2		1	



PH Drogues

		2000	2013	2014	2015	2016	2017	2018	2019	2020	2021	2022	2023
Vente de cocaïne	Acc.		5	1	2	1	1	4	2	3	5	4	3
	Total		5	1	2	1	1	4	2	3	5	4	3
Import-export de cocaïne	Acc.						1				1		
	Total						1				1		
Vente de drogues synthétiques	Acc.			1			1			3	1	1	
	Total			1			1			3	1	1	
Production de cannabis (culture)	Acc.				1	2	1	2	3	5	1	1	
	Total				1	2	1	2	3	5	1	1	
Vente de cannabis en grande quantité	Acc.											1	
	Total											1	
Import-export d'héroïne	Acc.										1		
	Total										1		
Vente-traffic d'héroïne	Acc.												1
	Total												1

PH Trafic d'armes

		2000	2013	2014	2015	2016	2017	2018	2019	2020	2021	2022	2023
Commerce et production d'arme à feu et mun.	Acc.							1			3	1	
	Total							1			3	1	
Commerce et production d'arme non à feu	Acc.				1	1							
	Total				1	1							

PH Traite des êtres humains

		2000	2013	2014	2015	2016	2017	2018	2019	2020	2021	2022	2023
TEH - exploitation sexuelle	Acc.					1							1
	Total					1							1

PH Violence dans l'espace public

		2000	2013	2014	2015	2016	2017	2018	2019	2020	2021	2022	2023
Violence physique (transport public)	Acc.		3	5	1	3	5		2		3	2	1



PH Violence dans l'espace public

		2000	2013	2014	2015	2016	2017	2018	2019	2020	2021	2022	2023
	Total		3	5	1	3	5		2		3	2	1
Violence physique (voie publique)	Acc.	11	22	38	33	20	30	23	19	22	26	40	23
	Tent.				1		1		5				
	Total	11	22	38	34	20	31	23	24	22	26	40	23
Violence physique (autre endroit public)	Acc.	1	2	2	1	4	1	1	2	1	1	1	4
	Total	1	2	2	1	4	1	1	2	1	1	1	4
Violence physique (endroit accessible au public)	Acc.	12	10	6	9	6	2	10	3	3	6	3	5
	Tent.							1					
	Total	12	10	6	9	6	2	11	3	3	6	3	5
Violence sexuelle (transport public)	Acc.												1
	Total												1
Violence sexuelle (voie publique)	Acc.		2	1		4			1	1		3	
	Tent.			1									
	Total		2	2		4			1	1		3	
Violence sexuelle (autre endroit public)	Acc.	1										1	
	Total	1										1	
Violence sexuelle (endroit accessible au public)	Acc.	7	2		1					2	1	1	2
	Tent.											1	
	Total	7	2		1					2	1	2	2
Violence psychique (transport public)	Acc.	1		1		3			1	1	1	1	
	Total	1		1		3			1	1	1	1	
Violence psychique (voie publique)	Acc.	11	28	22	18	18	25	24	20	16	34	30	22
	Total	11	28	22	18	18	25	24	20	16	34	30	22
Violence psychique (autre endroit public)	Acc.	3	3			3		2	5	3		2	1
	Total	3	3			3		2	5	3		2	1
Violence psychique (endroit accessible au public)	Acc.	11	9	6	8	4	5	4	10	6	1	4	5
	Total	11	9	6	8	4	5	4	10	6	1	4	5



PH Violence dans l'espace public

		2000	2013	2014	2015	2016	2017	2018	2019	2020	2021	2022	2023
Vol à main armée (voie publique)	Acc.	1		1	1				2	1			
	Tent.	1					1		1				
	Total	2		1	1		1		3	1			
Vol à main armée (endroit accessible au public)	Acc.	1	1		1	1	1		1		1		
	Tent.												
	Total	1	1		1	1	1		1		1		
Vol avec violence sans arme (transport public)	Tent.		1			1							
	Total		1			1							
Vol avec violence sans arme (voie publique)	Acc.	1	1	4	1	2	1	2	1	3		1	1
	Tent.		1										
	Total	1	2	4	1	2	1	2	1	3		1	1
Vol avec violence sans arme (autre endroit public)	Acc.				1						1		
	Total				1						1		
Vol avec violence sans arme (endr. acces. au pub.)	Acc.	2	1	1			5			2	3	1	2
	Tent.					1							
	Total	2	1	1		1	5			2	3	1	2

PH Autre

		2000	2013	2014	2015	2016	2017	2018	2019	2020	2021	2022	2023
Faux policiers	Acc.				1				1				
	Total				1				1				
Terrorisme, extrémisme et radicalisme	Acc.							1					
	Total							1					
Cyberharcèlement	Acc.	1	2	6	8	3	8	4	6	13	19	21	18
	Total	1	2	6	8	3	8	4	6	13	19	21	18
Fraude à l'identité	Acc.	1	9	8	3	3	4	4	4		4	10	6
	Tent.						1	1		1			
	Total	1	9	8	3	3	5	5	4	1	4	10	6



STATISTIQUES POLICIERES DE CRIMINALITE

LIEU DE PERPETRATION: COMMUNE

Philippeville

***ANNEXE IV: FAITS ENREGISTRES
NON CRIMINELS***



Philippeville

Faits non criminels

Maladies / Décès / Disparition

	2000	2013	2014	2015	2016	2017	2018	2019	2020	2021	2022	2023
Suicide	3	6	6	5	3	7	6	5	9	6	4	4
Personne malade	1	3		2	5	2	2	1	2	4	2	3
Décès suspect	2	1			2	1	1				2	
Décès naturel		3		4	4	1	2	3	4	3	1	5
Disparition (personne disparue)	1	4		2	3	5	6	2	4	2	3	3
Accident (sauf roulage)					3	2		1		1	1	
Cadavre non identifié		1										
Sécurité des travailleurs (accident du travail)												1
Autres	2									1		
Total	9	18	6	13	20	18	17	12	19	17	13	16

Appels

	2000	2013	2014	2015	2016	2017	2018	2019	2020	2021	2022	2023
Appels	3		1						1	2	2	4
Total	3		1						1	2	2	4

Problèmes sociaux

	2000	2013	2014	2015	2016	2017	2018	2019	2020	2021	2022	2023
Différends familiaux	35	10	12	10	6	7	2	3	9	7	7	10
Différend (pas de coups)	21	15	16	13	7	6	5	5	6	3	5	8
Affaire civile	7	6	3	2		1	1	2	2	4	4	1
Protection de la jeunesse	12	5	7	10	7	8	5	4	5	5	23	14
Autres	6	1	1						1		1	1
Total	81	37	39	35	20	22	13	14	23	19	40	34



Catastrophes

	2000	2013	2014	2015	2016	2017	2018	2019	2020	2021	2022	2023
Fuite de gaz		1				1						
Dégâts tempête						1						
Autres												1
Total		1				2						1

Ordre public

	2000	2013	2014	2015	2016	2017	2018	2019	2020	2021	2022	2023
Troubles		1	5	1	1	8	3	2	3	3	1	
Total		1	5	1	1	8	3	2	3	3	1	

Agissements suspects

	2000	2013	2014	2015	2016	2017	2018	2019	2020	2021	2022	2023
	19	3	3	1	4	6		3	4	4	3	4
Total	19	3	3	1	4	6		3	4	4	3	4

Objets trouvés

	2000	2013	2014	2015	2016	2017	2018	2019	2020	2021	2022	2023
	5		1	1	2	2	1	5	4	5	2	
Total	5		1	1	2	2	1	5	4	5	2	

Objets perdus

	2000	2013	2014	2015	2016	2017	2018	2019	2020	2021	2022	2023
	31	181	164	160	147	166	200	193	165	187	181	177
Total	31	181	164	160	147	166	200	193	165	187	181	177



Autres non-infractions

	2000	2013	2014	2015	2016	2017	2018	2019	2020	2021	2022	2023
Non-respect des conditions	1		1				2	1	3	1	4	8
Procès-verbal d'information	8	2	1	1	2	3	2	2	10	1	4	4
Notification		7	4	9	6	4	5	6	8	11	7	15
Dégradation involontaire câbles (non-télécom)					1							
Demande signalement surveillance électronique											3	8
Fonction de contrôle armes				1	1	1			2	11	10	12
Non spécifié								1				
Autres non infractions	3											
Total	12	9	6	11	10	8	9	10	23	24	28	47