

STATISTIQUES POLICIERES DE CRIMINALITE

LIEU DE PERPETRATION: COMMUNE

Namur

2000 - 2023

Police fédérale - DGRIDRIIBIPOL

STATISTIQUES POLICIERES DE CRIMINALITE

LIEU DE PERPETRATION: COMMUNE

Namur

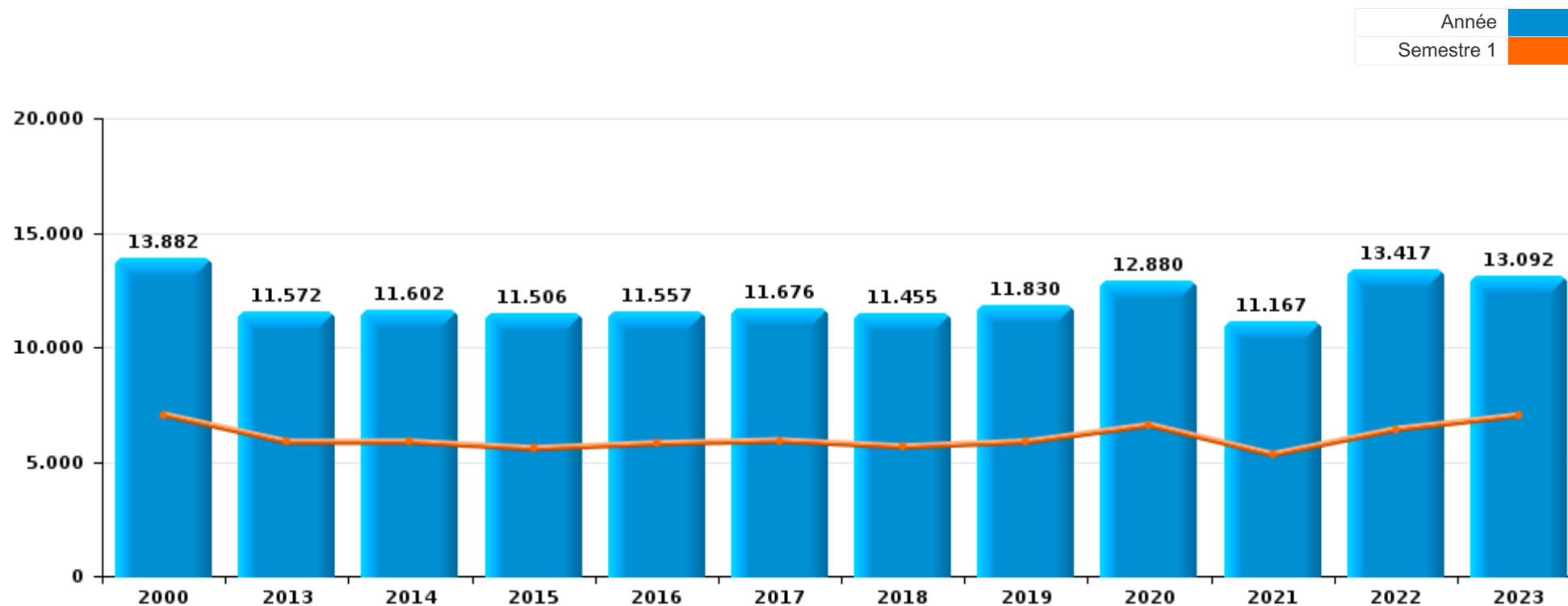
PARTIE I : INFRACTIONS JUDICIAIRES

CRIMINALITE ENREGISTREE COMMISE AU NIVEAU DE LA COMMUNE



Namur

	2000	2013	2014	2015	2016	2017	2018	2019	2020	2021	2022	2023
Nombre total des délits	13.882	11.572	11.602	11.506	11.557	11.676	11.455	11.830	12.880	11.167	13.417	13.092





Namur

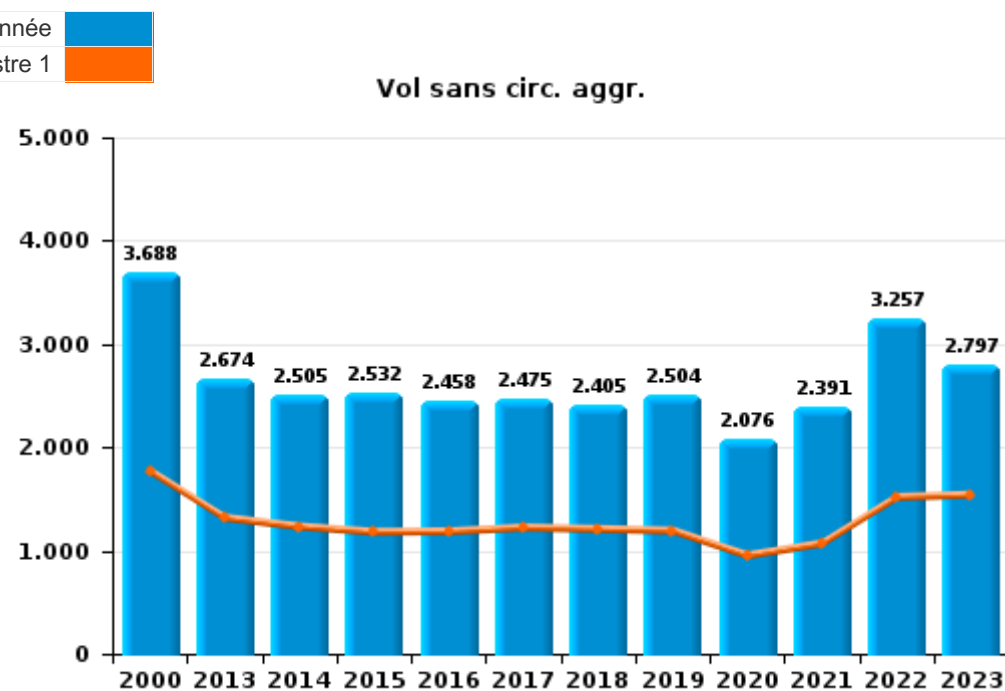
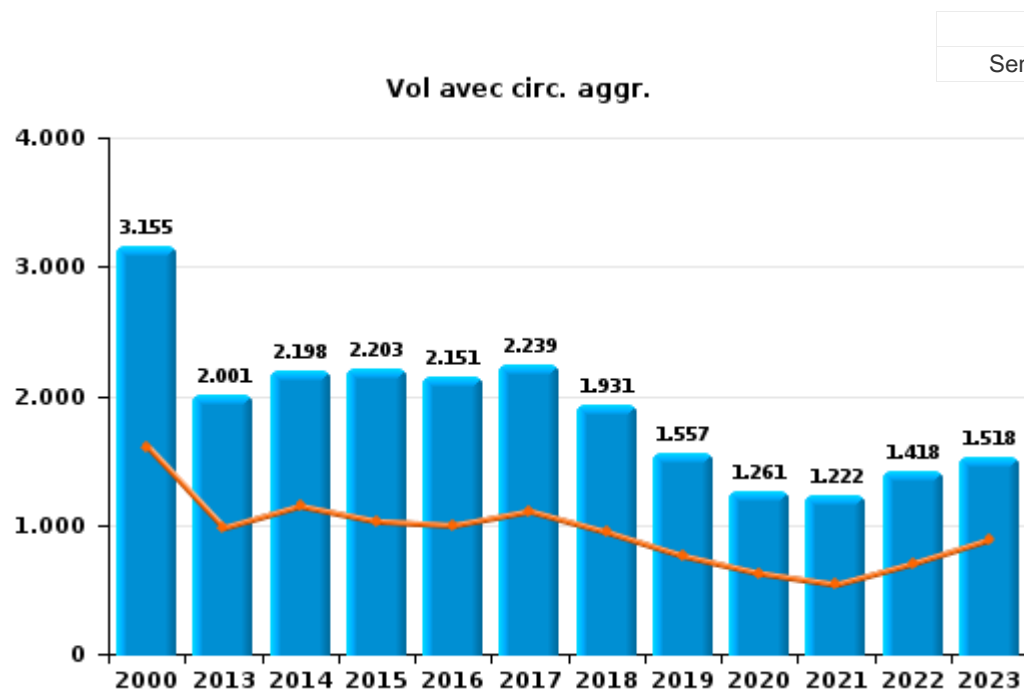
	2000	2013	2014	2015	2016	2017	2018	2019	2020	2021	2022	2023
Vol et extorsion	7.068	4.762	4.778	4.833	4.710	4.768	4.399	4.130	3.385	3.674	4.779	4.388
Infr. contre l'intégrité physique	1.166	1.122	1.216	1.173	1.235	1.185	1.338	1.362	1.195	1.127	1.327	1.210
Dégradation de la propriété	1.431	1.157	1.050	905	963	958	911	922	734	843	923	855
Fraude	782	555	547	535	503	560	650	612	661	817	1.027	960
Drogues	268	443	538	628	592	573	559	665	617	529	656	990
Infr. contre la sécurité publique	639	516	507	495	474	473	503	594	538	501	584	567
Ivresse et alcool	759	412	442	431	404	397	462	425	408	451	679	772
Infr. contre autres valeurs morales et sentiments	202	441	442	439	427	445	549	578	615	603	630	633
Criminalité informatique		373	325	335	421	485	365	442	579	641	955	799
Législation sur les étrangers	78	271	334	294	295	290	372	279	307	377	434	502
Armes et explosifs	127	188	240	231	272	250	324	301	188	204	243	309
Infr. contre la foi publique	303	285	186	258	230	243	178	213	236	177	205	156
Infr. contre les moeurs	197	169	129	156	158	221	185	230	277	228	263	238
Santé publique	2	4	3	12	6		10	11	1.692	270	24	5
Infr. contre la famille	287	237	165	198	169	139	123	165	158	163	119	96
Autres lois spéciales	56	15	34	54	144	89	49	403	732	35	34	87
Infr. contre l'autorité publique	88	89	108	86	92	92	86	86	102	96	98	93
Protection de la jeunesse	42	77	89	71	83	96	60	80	61	79	115	126
Code pénal social		66	101	79	74	110	65	62	58	65	50	46
Infr. relative au statut juridique de l'enfant	25	63	68	51	58	59	53	77	63	71	70	72
Environnement	99	99	73	66	62	58	43	33	47	48	52	46
Registre de population	35	87	88	44	43	44	21	23	78	31	19	25
Protection de la personne	57	24	19	37	44	39	40	32	53	44	51	49
Carte d'identité	7	18	12	14	21	21	28	18	12	16	8	16
Travail	19	17	17	15	15	16	9	14	18	19	13	3
Infr. contre la liberté individuelle	5	11	17	13	9	13	19	23	16	15	21	11
Contravention Code pénal	99	2	4	4	1	2	2	1	1	3	1	
Protection des revenus publics		16	24	10	8	14	9	8	7	10	8	5
Exercice illégal de l'autorité publique	6	7	5	7	7	9	9	9	9	6	5	6
Législation économique	5	7	3	5	7	10	5	4	12	6	9	9
Pratiques commerciales	23	11	6	4	1	2	3	3	1	3	3	
Traite des êtres humains		6	9	9	5	5	8	1	6	2	2	3
Autres infractions Code pénal			4	3	3	6	3	14	3	1	3	3
Hormones et dopage		6	1	1	9	1	4	4	2	1		
Marchand de sommeil		5	11	1	3	1		2	4	1		1
Code pénal militaire et milice	2	6	4	1	2	1	4	1	3	3		1
Infr. contre la Sécurité de l'Etat	1	1	3	7	4		1	3		2	3	
Loi du football		1			3				1	1	2	8
Sécurité privée	4	2				1	5					
Provocation crime ou délits									1	4	2	2
Exploitation de la mendicité		1		1			1					
Sous-total	13.882	11.572	11.602	11.506	11.557	11.676	11.455	11.830	12.880	11.167	13.417	13.092
Contravention règlement policier local	1	316	393	285	328	538	682	825	1.092	829	812	2.190
Sous-total	1	316	393	285	328	538	682	825	1.092	829	812	2.190
Total	13.883	11.888	11.995	11.791	11.885	12.214	12.137	12.655	13.972	11.996	14.229	15.282



I.1. Catégorie des infractions : Vol et extorsion (top 5 des infractions au niveau national 2023)

Namur

	2000	2013	2014	2015	2016	2017	2018	2019	2020	2021	2022	2023
Vol sans circ. agr.	3.688	2.674	2.505	2.532	2.458	2.475	2.405	2.504	2.076	2.391	3.257	2.797
Vol avec circ. agr.	3.155	2.001	2.198	2.203	2.151	2.239	1.931	1.557	1.261	1.222	1.418	1.518
Extorsion	55	64	49	53	57	22	32	35	32	40	52	51
Vol non spécifié	169	22	25	45	44	32	31	32	16	21	52	22
Autres	1	1	1					2				
Total	7.068	4.762	4.778	4.833	4.710	4.768	4.399	4.130	3.385	3.674	4.779	4.388





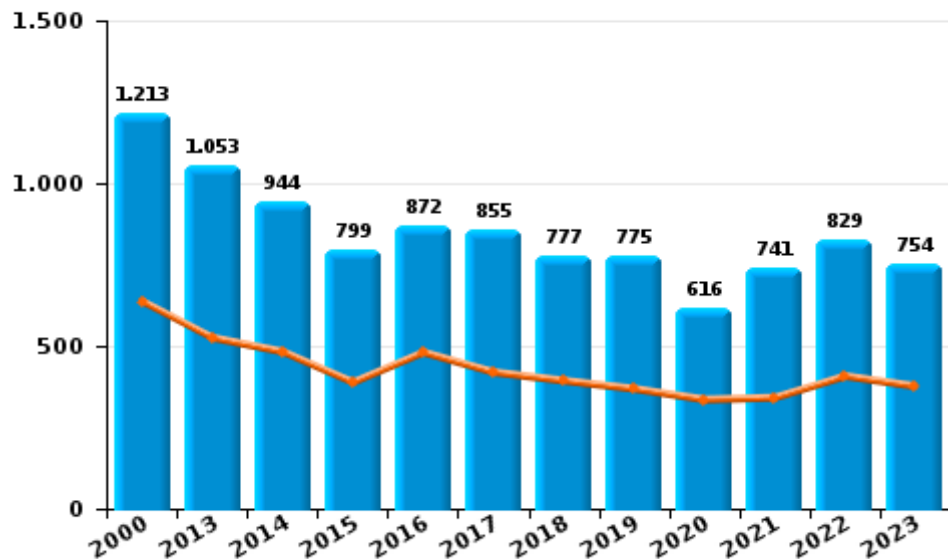
I.2. Catégorie des infractions : Dégradation de la propriété (top 5 des infractions au niveau national 2023)

Namur

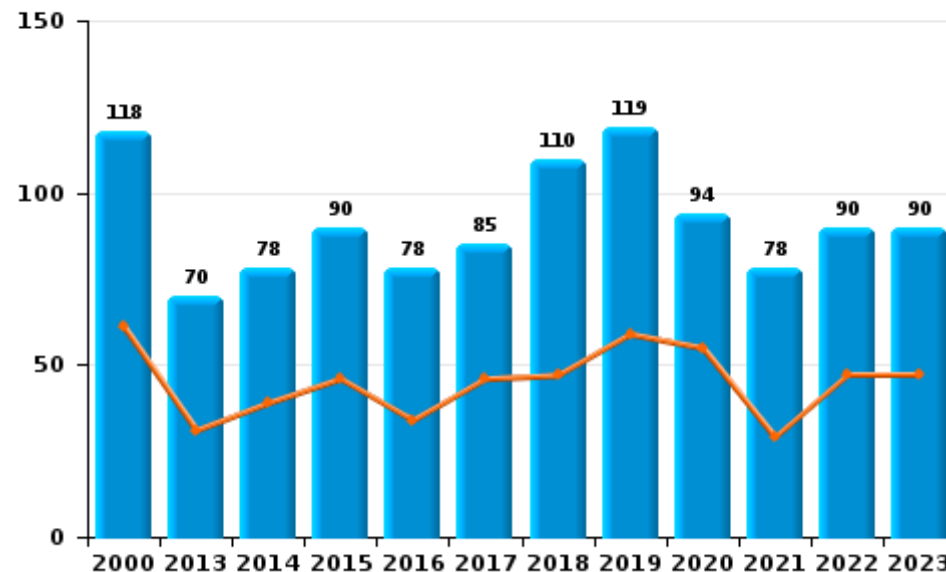
	2000	2013	2014	2015	2016	2017	2018	2019	2020	2021	2022	2023
Vandalisme	1.213	1.053	944	799	872	855	777	775	616	741	829	754
Incendie volontaire	55	45	46	63	56	61	65	81	49	48	42	49
Incendie involontaire	63	25	32	27	22	24	45	38	45	30	48	41
Destruction, dénaturation, dégradation	100	34	28	16	13	18	24	28	24	24	4	11
Total	1.431	1.157	1.050	905	963	958	911	922	734	843	923	855



Vandalisme



Incendie

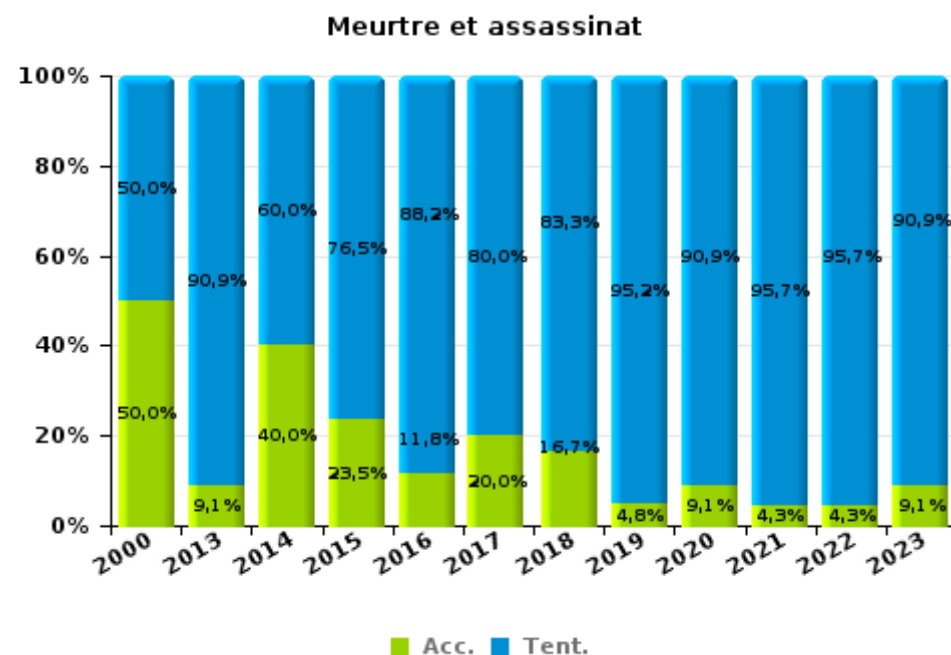
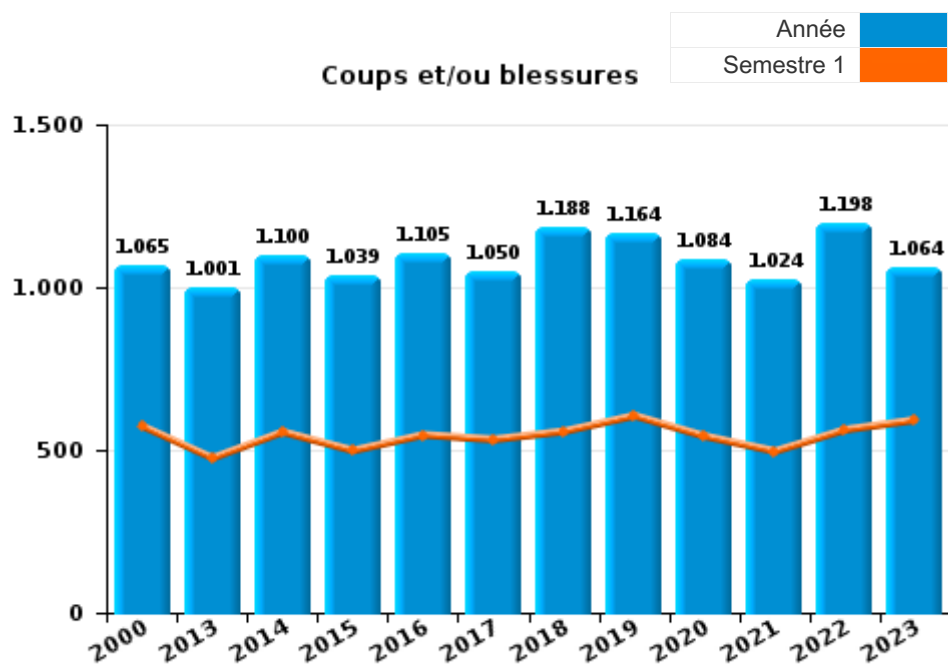




I.3. Catégorie des infractions : Infr. contre l'intégrité physique (top 5 des infractions au niveau national 2023)

Namur

	2000	2013	2014	2015	2016	2017	2018	2019	2020	2021	2022	2023
Coups et/ou blessures	1.065	1.001	1.100	1.039	1.105	1.050	1.188	1.164	1.084	1.024	1.198	1.064
Autres	97	110	106	117	113	115	126	177	89	80	106	124
Meurtre et assassinat	4	11	10	17	17	20	24	21	22	23	23	22
Total	1.166	1.122	1.216	1.173	1.235	1.185	1.338	1.362	1.195	1.127	1.327	1.210





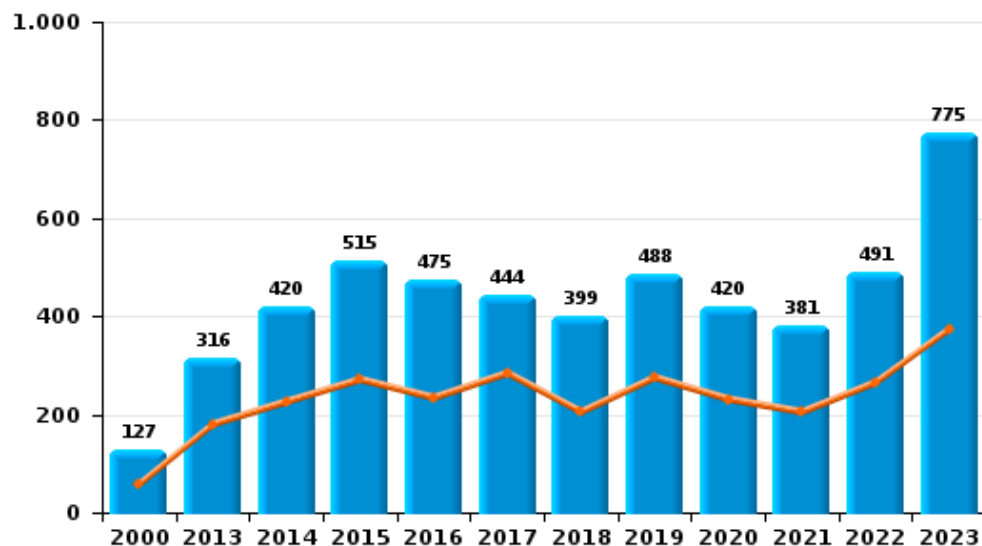
I.4. Catégorie des infractions : Drogues (top 5 des infractions au niveau national 2023)

Namur

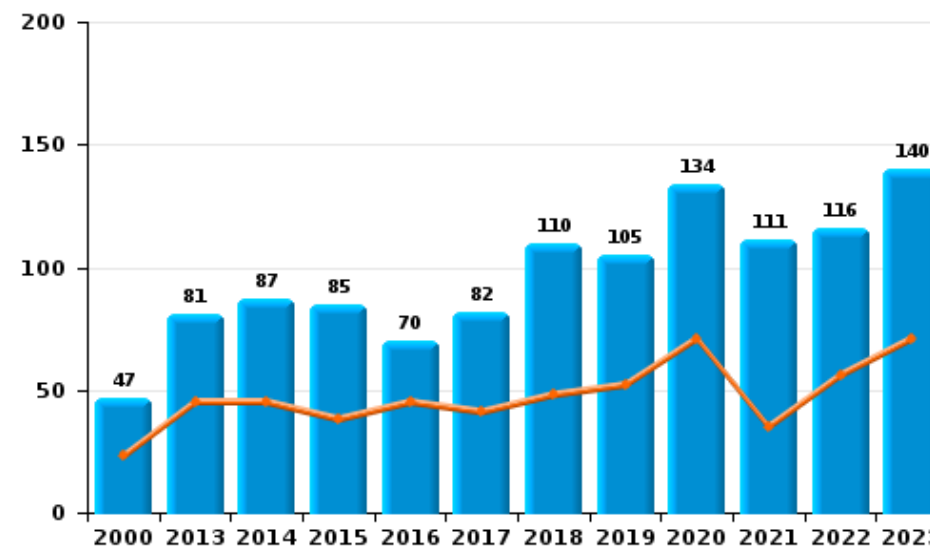
	2000	2013	2014	2015	2016	2017	2018	2019	2020	2021	2022	2023
Détention	127	316	420	515	475	444	399	488	420	381	491	775
Commerce	47	81	87	85	70	82	110	105	134	111	116	140
Autres	5	8	7	10	8	13	11	24	21	18	25	37
Usage	84	9	3	3	4	9	15	9	3	5	13	22
Importation et exportation	5	16	13	10	27	19	20	31	26	3	4	3
Fabrication		13	8	5	8	6	4	8	13	11	7	13
Total	268	443	538	628	592	573	559	665	617	529	656	990



Détention



Commerce





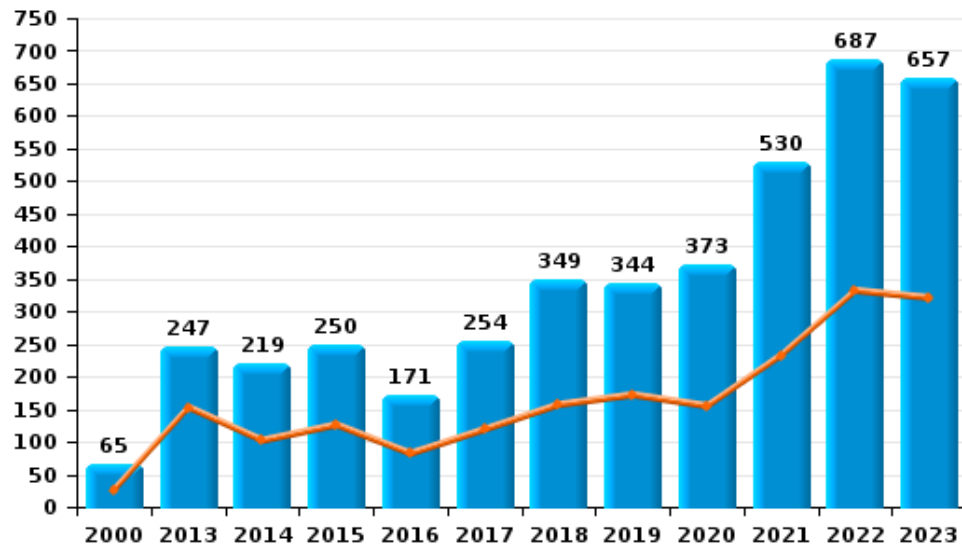
I.5. Catégorie des infractions : Fraude (top 5 des infractions au niveau national 2023)

Namur

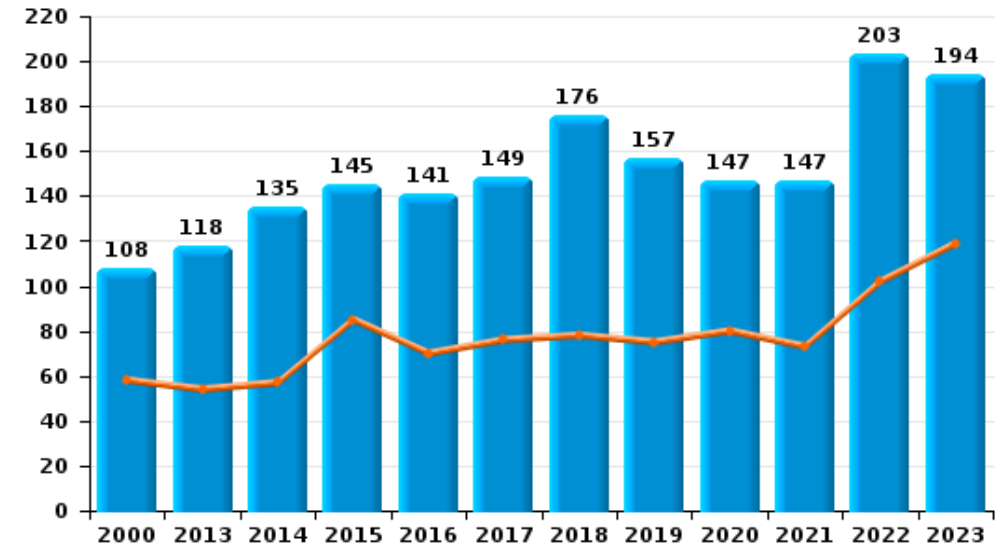
	2000	2013	2014	2015	2016	2017	2018	2019	2020	2021	2022	2023
Escroquerie	65	247	219	250	171	254	349	344	373	530	687	657
Abus de confiance et infr. apparentées	108	118	135	145	141	149	176	157	147	147	203	194
Détournement et destruction frauduleuse	434	22	33	23	35	21	27	23	24	32	29	19
Recel	42	49	58	36	43	60	37	26	32	25	61	32
Grivèlerie	79	73	38	45	48	23	26	15	24	30	16	20
Fraudes: Autres	50	28	33	17	25	19	17	24	45	30	18	22
Infr. liées à l'insolvabilité	4	18	31	19	40	34	18	23	16	23	13	16
Total	782	555	547	535	503	560	650	612	661	817	1.027	960



Escroquerie



Abus de confiance et infr. apparentées



STATISTIQUES POLICIERES DE CRIMINALITE

LIEU DE PERPETRATION: COMMUNE

Namur

PARTIE II : FIGURES CRIMINELLES / PHENOMENES



Namur

FC Vol moyen de transport

	2000	2013	2014	2015	2016	2017	2018	2019	2020	2021	2022	2023
Vol de voiture	481	142	151	129	85	114	108	95	70	57	119	83
Vol de moto	29	22	19	9	12	10	14	5	9	2	8	7
Carjacking	12	9	4	5	3	5	6	3	1	3	8	2
Homejacking	2				1		1	1	2		2	
Vol dans les garages	3	9	7	5	2	13	9	14	3	4	13	11
Vol de vélomoteur	137	29	42	39	37	48	32	14	18	18	24	35
Vol de vélo	102	74	148	151	209	327	234	177	157	186	194	167

FC Cambriolage

	2000	2013	2014	2015	2016	2017	2018	2019	2020	2021	2022	2023
Cambriolage dans habitation	1.019	916	987	1.000	829	922	781	699	535	464	567	552
Cambriolage ds entreprise ou commerce	384	190	192	237	128	176	145	130	94	108	123	88
Cambriolage ds service public ou bâtiment administ	172	73	88	84	70	108	69	61	55	43	54	43
Vol au bélier	1		2				2	1				
Cambriolage dans bâtiment (total)	1.571	1.178	1.267	1.319	1.027	1.206	995	889	683	615	744	683



FC Vol autre

	2000	2013	2014	2015	2016	2017	2018	2019	2020	2021	2022	2023
Vol à main armée	67	70	55	65	72	65	46	45	50	42	55	45
Vol avec violence sans arme	346	283	293	326	331	224	225	212	190	219	231	233
Vol dans ou sur un véhicule	779	585	669	717	872	683	674	473	532	632	654	926
Sacjacking dans une voiture		1			1				1			
Vol d'armes et explosifs	35	33	26	41	27	35	26	29	19	19	18	31
Steaming				1	10	5	4	2			2	
Arrachage de sac à main	24	21	21	8	8	7	9	3	8	7	5	6
Vol à l'arraché	53	47	49	50	43	63	53	57	79	91	97	76
Vol à la tire	929	584	385	405	388	331	298	393	336	443	677	447
Vol à l'étalage	496	287	269	276	309	225	290	271	207	291	348	414
Vol par ruse	82	51	36	42	30	35	28	31	79	80	91	86
Vol de métaux	9	44	28	12	13	17	20	14	8	11	12	8
Vol sur les chantiers	43	47	30	36	34	42	45	33	26	34	25	31
Home-invasion				1	1	5		2	1		1	
Vol d'animaux	11	5	1	4	4	15	7	9	7	5	7	2
Vol de cargaison		1		1	1	1		1		1		2

Criminalité ICT

	2000	2013	2014	2015	2016	2017	2018	2019	2020	2021	2022	2023
Fraude de cartes de paiements	37	219	137	169	180	154	159	146	219	258	234	125
Phishing				1			4	7	16	31	27	26
Ransomware					1			1	1	2	2	1
Shouldersurfing		15	1	15	11	13	8	6	18	8	2	2
Skimming		3	1	5	2	3			2		1	2



FC Autre

	2000	2013	2014	2015	2016	2017	2018	2019	2020	2021	2022	2023
Violence contre les métiers d'intérêt général	17	28	39	35	40	23	31	26	41	28	32	42
Viol collectif	2	6	1		9	4	4	4	1	5	6	4
Graffiti	3	18	15	21	29	20	27	36	34	18	36	25
Dégradation de voiture	353	591	478	425	443	401	371	357	269	285	288	295
Rixe au couteau	1	3	6	3	7	6	9	11	8	8	18	6

PH Violence intrafamiliale (VIF)

	2000	2013	2014	2015	2016	2017	2018	2019	2020	2021	2022	2023
VIF: physique, dans le couple	105	239	268	258	253	275	324	316	299	264	288	263
VIF: physique, envers des descendants	19	39	34	32	32	34	30	41	42	49	43	35
VIF: physique, envers d'autres membres	215	45	49	59	59	63	49	38	68	46	54	46

VIF: sexuelle, dans le couple		1	3	2	4	4	6	3	4	3	2	2
VIF: sexuelle, envers des descendants	6	5	7	9	11	7	14	6	11	12	5	
VIF: sexuelle, envers d'autres membres	1			1	1	3				4	2	

VIF: psychique, dans le couple	253	317	250	260	244	222	225	271	254	271	236	179
VIF: psychique, envers des descendants	2	4	1	2	9	9	4	11	8	6	9	8
VIF: psychique, envers d'autres membres	1	6	14	8	11	9	8	8	15	12	11	8

VIF: économique, dans le couple	4	9	20	19	16	25	21	18	19	16	21	13
VIF: économique, envers des descendants	21	2	1		2	2	3			1	2	2
VIF: économique, envers d'autres membres	92	15	17	38	23	24	12	13	14	11	9	11

PH Hormones et dopage

	2000	2013	2014	2015	2016	2017	2018	2019	2020	2021	2022	2023
Dopage humain	5	7	2	2	9	1	5	5	3	2	2	1
Engraissement illégal			1	1			1			4	1	



PH Drogues

	2000	2013	2014	2015	2016	2017	2018	2019	2020	2021	2022	2023
Vente de cocaïne		12	23	14	15	19	33	38	57	45	45	71
Import-export de cocaïne										1		1
Vente de drogues synthétiques		11	6	6	4	5	8	10	5	8	8	4
Production de cannabis (culture)		7	5	2	3	3	1	4	5	5	4	5
Import-export de cannabis en grande quantité			2						1		1	
Vente de cannabis en grande quantité				1			2		1		4	1
Import-export d'héroïne								1				1
Vente-traffic d'héroïne		9	5	19	14	8	13	11	21	13	9	9

PH Trafic d'armes

	2000	2013	2014	2015	2016	2017	2018	2019	2020	2021	2022	2023
Commerce et production d'arme à feu et mun.	1	1	6	6	4	2	2	2		3	6	3
Commerce et production d'arme non à feu			1	2	2	2	1		2		1	

PH Traite des êtres humains

	2000	2013	2014	2015	2016	2017	2018	2019	2020	2021	2022	2023
TEH - exploitation économique		2	6	7	3	2	4		2			1
TEH - exploitation sexuelle	8	11	3	2	2	7	9	4	7	6	4	4



PH Violence dans l'espace public

	2000	2013	2014	2015	2016	2017	2018	2019	2020	2021	2022	2023
Violence physique (transport public)	40	49	47	42	59	37	37	34	31	24	22	39
Violence physique (voie publique)	433	394	475	424	428	416	473	448	418	453	532	430
Violence physique (autre endroit public)	16	10	24	16	18	19	20	13	21	17	19	13
Violence physique (endroit accessible au public)	157	105	111	118	128	106	99	135	97	90	120	105
Violence sexuelle (transport public)	4	9	2	3	3	5	11	10	6	9	9	11
Violence sexuelle (voie publique)	30	37	24	37	21	33	22	26	39	37	43	42
Violence sexuelle (autre endroit public)	7	3	6	7	4	3	7	4	8	1	6	3
Violence sexuelle (endroit accessible au public)	13	14	8	13	17	15	12	21	23	22	26	30
Violence psychique (transport public)	49	42	55	42	25	42	29	29	25	25	28	32
Violence psychique (voie publique)	225	267	280	239	210	255	271	310	310	328	377	431
Violence psychique (autre endroit public)	22	24	19	17	26	23	30	30	50	34	32	30
Violence psychique (endroit accessible au public)	125	99	91	91	117	78	108	126	96	78	114	105
Vol à main armée (transport public)	12	2	2		3	1		2	2	1		4
Vol à main armée (voie publique)	28	40	26	36	30	23	23	24	34	17	25	20
Vol à main armée (autre endroit public)	6	2	2		1	1	3	1	2	4	5	1
Vol à main armée (endroit accessible au public)	17	13	13	20	26	29	16	9	9	13	21	10
Vol avec violence sans arme (transport public)	52	22	33	20	20	15	9	12	11	10	10	15
Vol avec violence sans arme (voie publique)	203	159	162	202	209	140	134	133	115	147	150	154
Vol avec violence sans arme (autre endroit public)	19	5	8	12	11	8	7	10	5	3	5	2
Vol avec violence sans arme (endr. acces. au pub.)	38	55	49	38	43	30	29	29	23	28	33	38

PH Autre

	2000	2013	2014	2015	2016	2017	2018	2019	2020	2021	2022	2023
Faux policiers	1	20	8	6	5	4	3			3	4	
Terrorisme, extrémisme et radicalisme			4	7	5	2	1	2	2	3	4	5
Cyberharcèlement	52	33	49	37	70	39	38	45	119	131	159	228
Fraude à l'identité	44	76	80	104	93	103	98	110	114	94	120	92

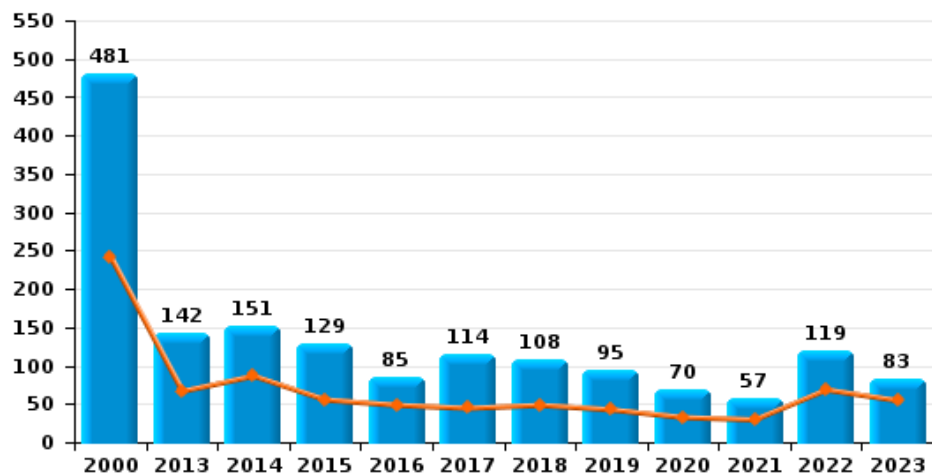




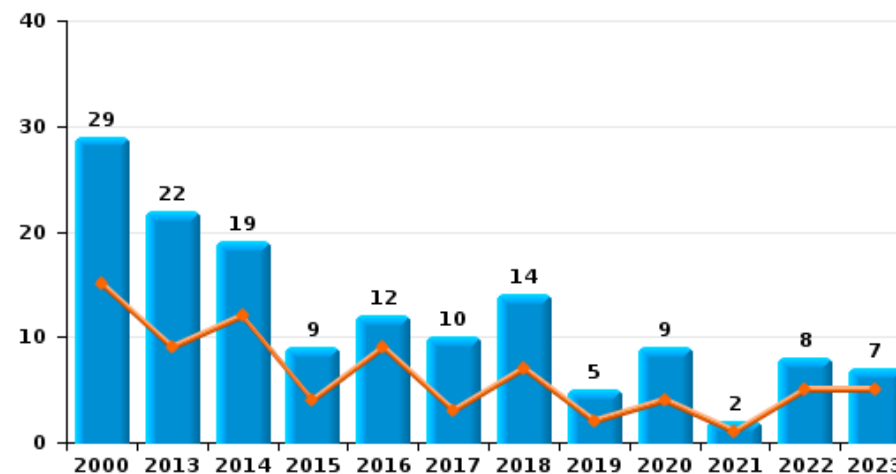
Namur

Année	■
Semestre 1	■

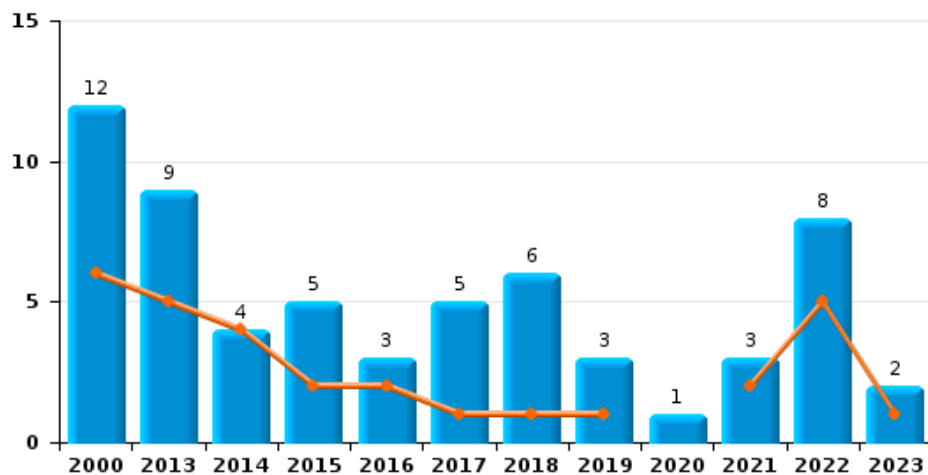
Vol de voiture



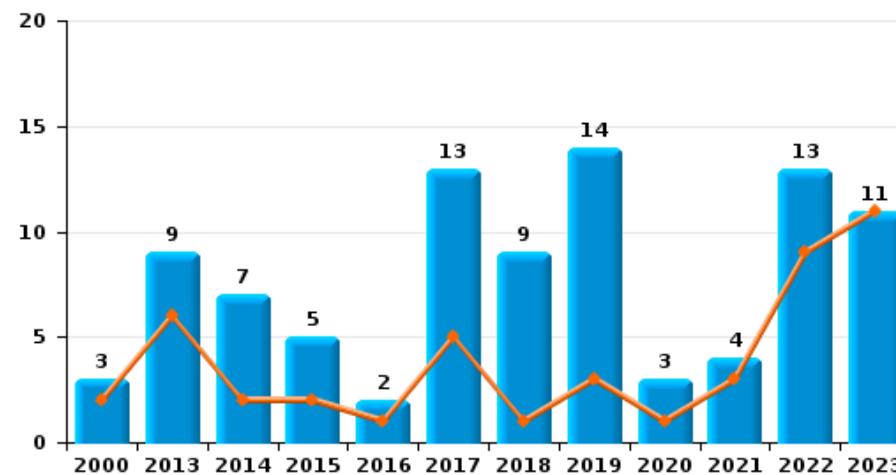
Vol de moto



Carjacking



Vol dans les garages

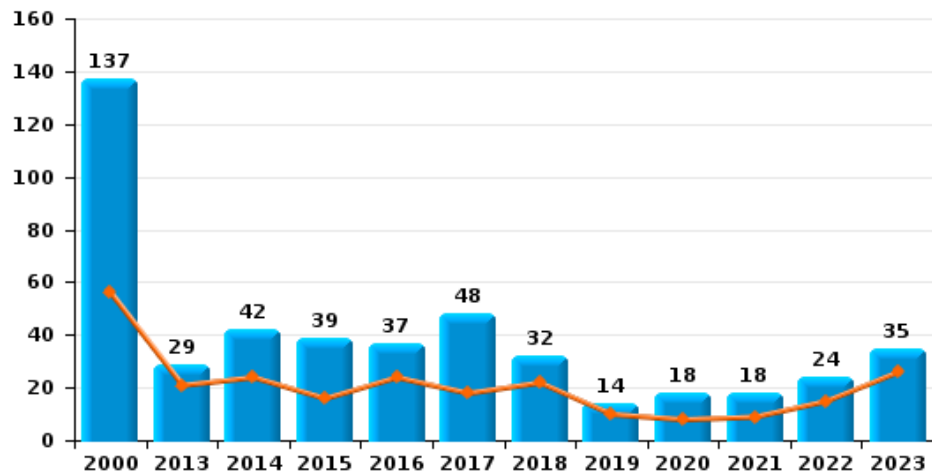




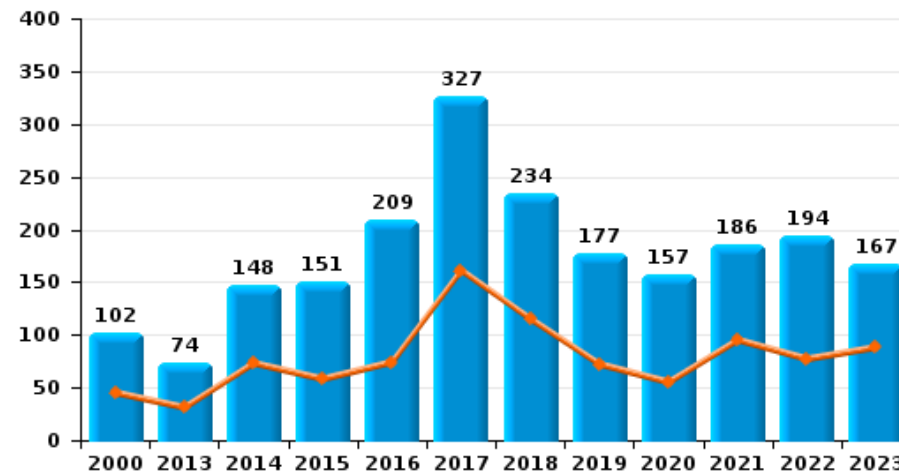
Namur

Année	■
Semestre 1	■

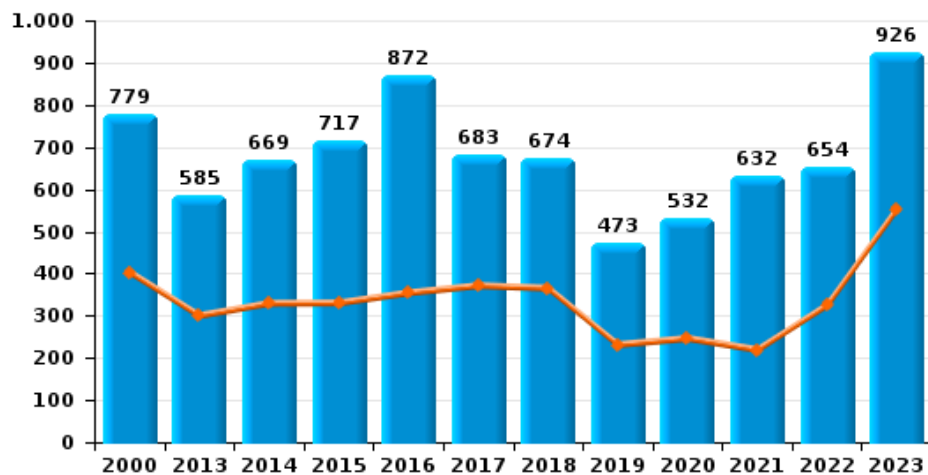
Vol de vélomoteur



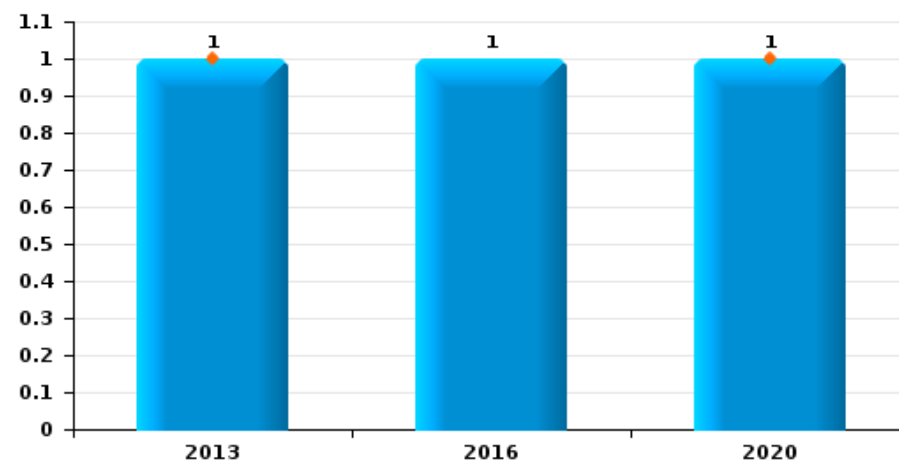
Vol de vélo



Vol dans ou sur un véhicule



Sacjacking dans une voiture

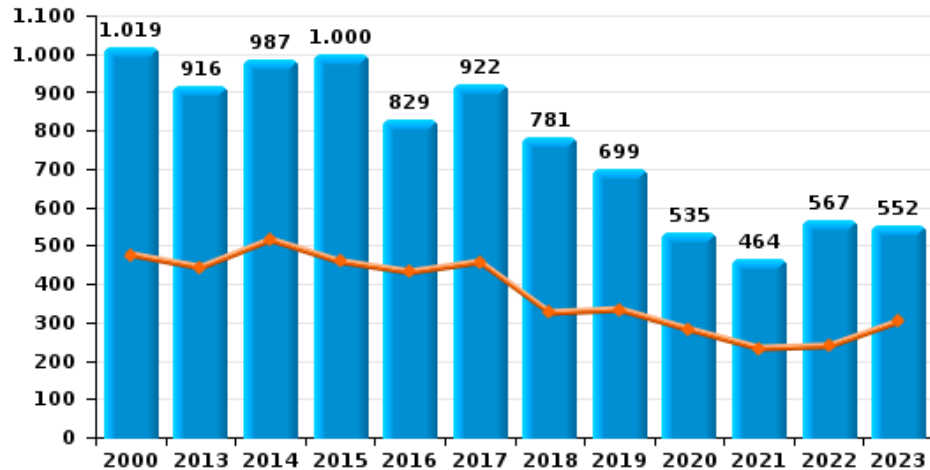




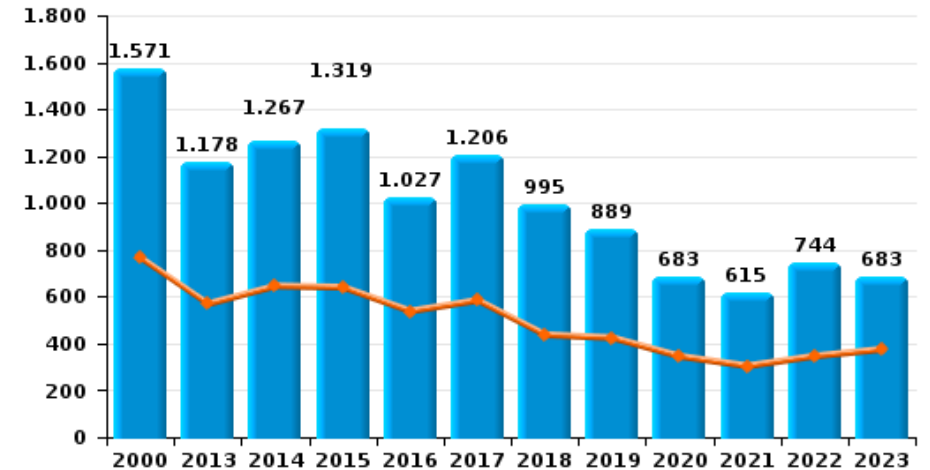
Namur

Année	■
Semestre 1	■

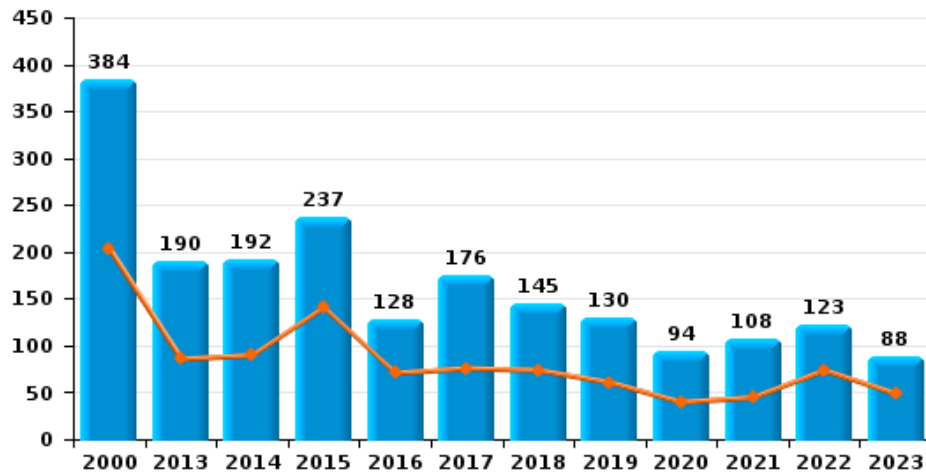
Cambriolage dans habitation



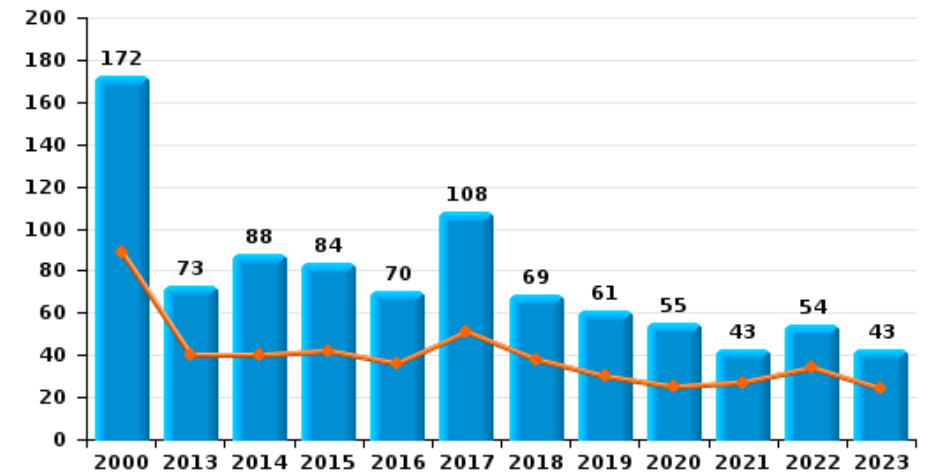
Cambriolage dans bâtiment (total)



Cambriolage ds entreprise ou commerce



Cambriolage ds service public ou bâtiment administratif

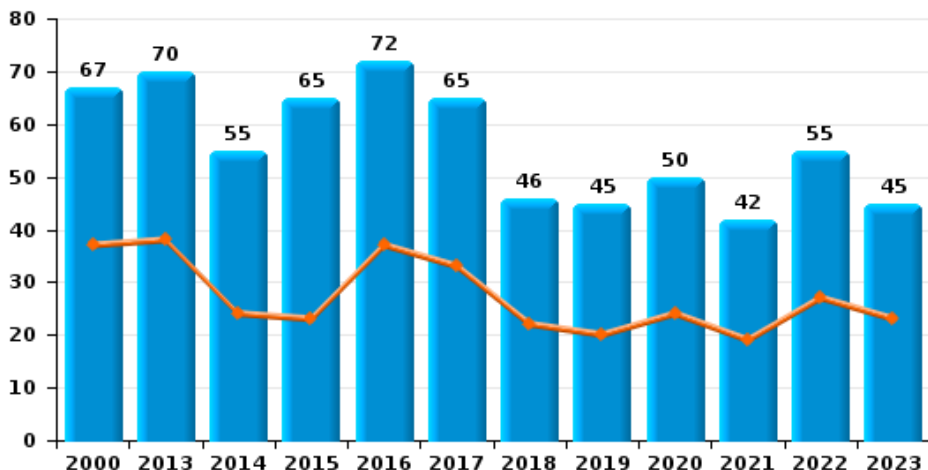




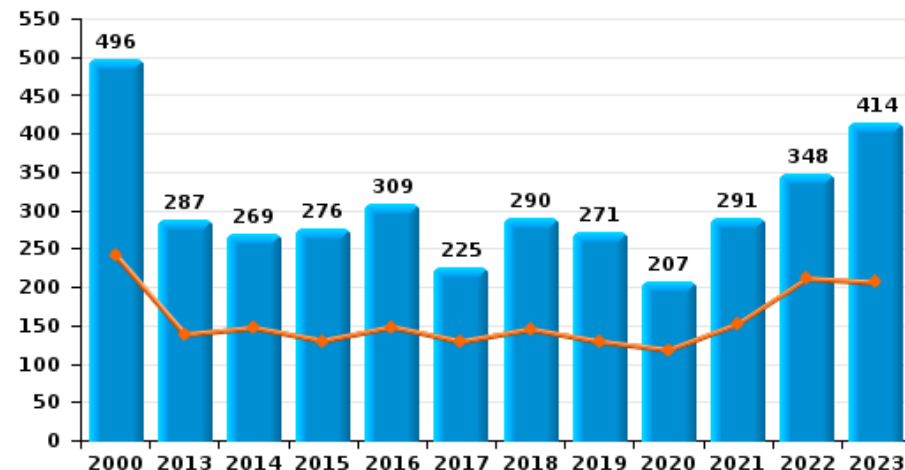
Namur

Année ■
Semestre 1 ■

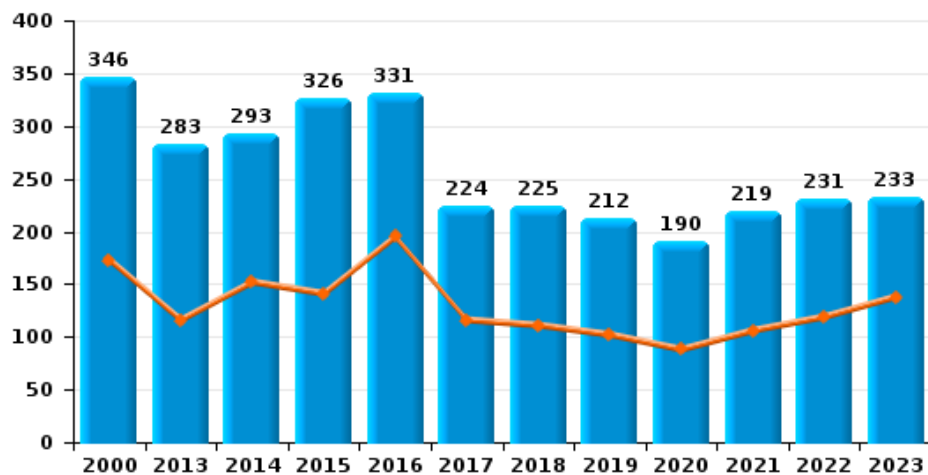
Vol à main armée



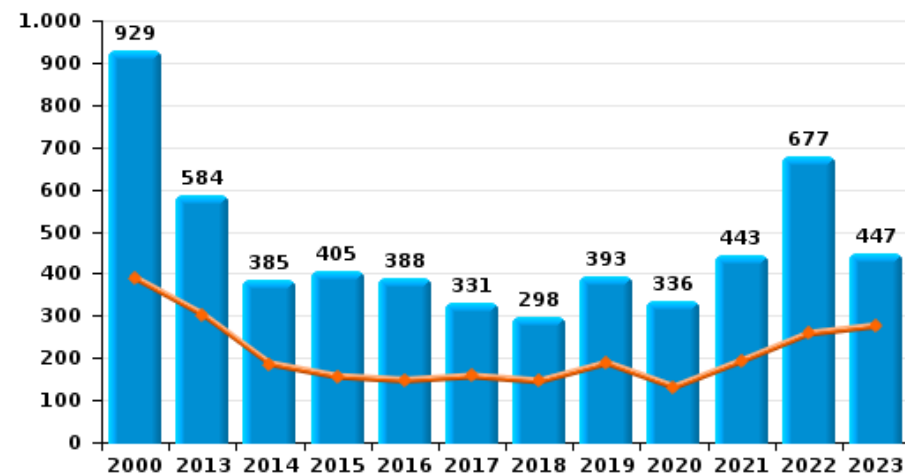
Vol à l'étalage



Vol avec violence sans arme



Vol à la tire

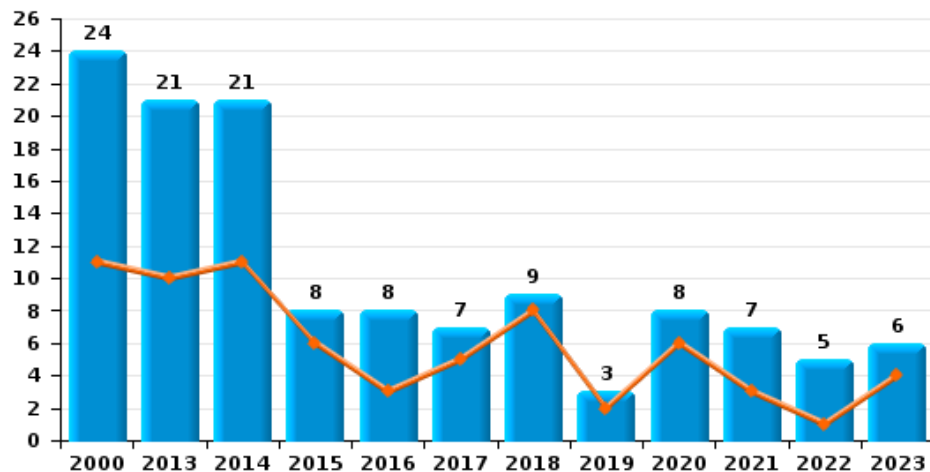




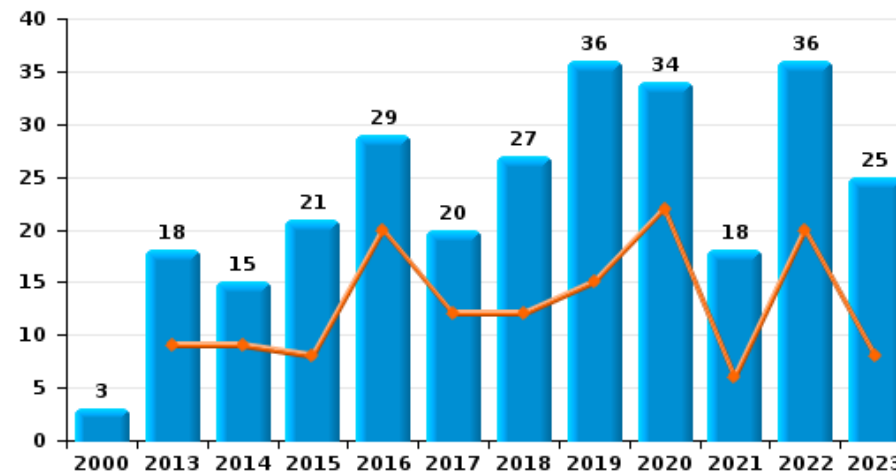
Namur



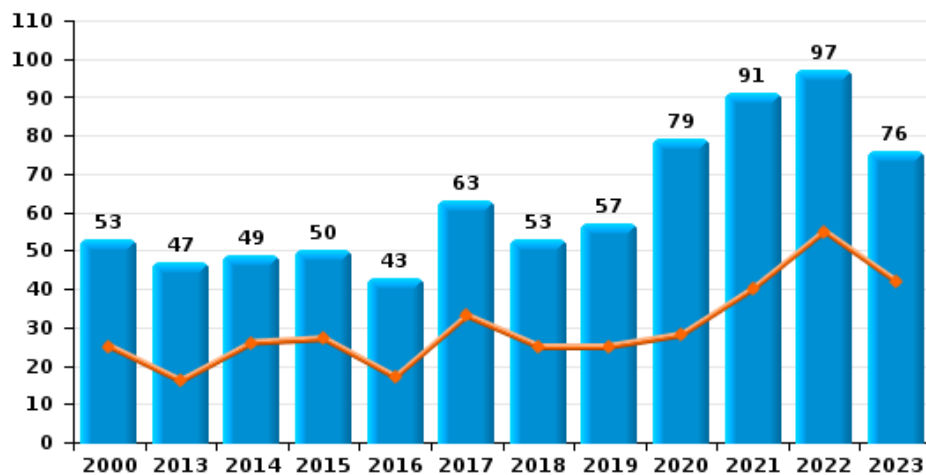
Arrachage de sac à main



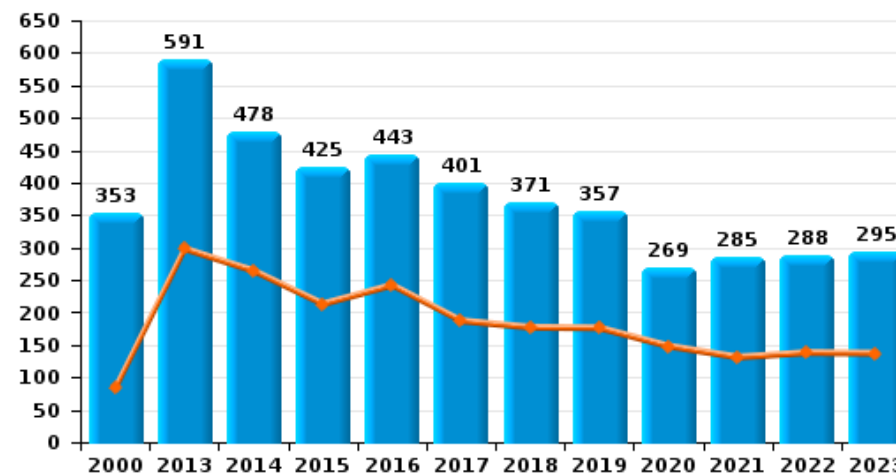
Graffiti



Vol à l'arraché



Dégradation de voiture





Namur

FC Vol moyen de transport

		2000	2013	2014	2015	2016	2017	2018	2019	2020	2021	2022	2023
Vol de voiture	Sem 1	242	67	87	56	49	45	49	43	33	30	69	55
	Sem 2	239	75	64	73	36	69	59	52	37	27	50	28
Total		481	142	151	129	85	114	108	95	70	57	119	83
Vol de moto	Sem 1	15	9	12	4	9	3	7	2	4	1	5	5
	Sem 2	14	13	7	5	3	7	7	3	5	1	3	2
Total		29	22	19	9	12	10	14	5	9	2	8	7
Carjacking	Sem 1	6	5	4	2	2	1	1	1		2	5	1
	Sem 2	6	4		3	1	4	5	2	1	1	3	1
Total		12	9	4	5	3	5	6	3	1	3	8	2
Homejacking	Sem 1	1				1			1	1			
	Sem 2	1						1		1		2	
Total		2				1		1	1	2		2	
Vol dans les garages	Sem 1	2	6	2	2	1	5	1	3	1	3	9	11
	Sem 2	1	3	5	3	1	8	8	11	2	1	4	
Total		3	9	7	5	2	13	9	14	3	4	13	11
Vol de vélomoteur	Sem 1	56	21	24	16	24	18	22	10	8	9	15	26
	Sem 2	81	8	18	23	13	30	10	4	10	9	9	9
Total		137	29	42	39	37	48	32	14	18	18	24	35
Vol de vélo	Sem 1	45	31	73	58	74	161	115	72	55	95	77	88
	Sem 2	57	43	75	93	135	166	119	105	102	91	117	79
Total		102	74	148	151	209	327	234	177	157	186	194	167



FC Cambriolage

		2000	2013	2014	2015	2016	2017	2018	2019	2020	2021	2022	2023
Cambriolage dans habitation	Sem 1	476	443	515	458	431	457	325	333	281	232	238	302
	Sem 2	543	473	472	542	398	465	456	366	254	232	329	250
Total		1.019	916	987	1.000	829	922	781	699	535	464	567	552
Cambriolage ds entreprise ou commerce	Sem 1	203	86	90	141	71	76	74	61	40	45	74	49
	Sem 2	181	104	102	96	57	100	71	69	54	63	49	39
Total		384	190	192	237	128	176	145	130	94	108	123	88
Cambriolage ds service public ou bâtiment administ	Sem 1	89	40	40	42	36	51	38	30	25	27	34	24
	Sem 2	83	33	48	42	34	57	31	31	30	16	20	19
Total		172	73	88	84	70	108	69	61	55	43	54	43
Vol au blier	Sem 1	1		1				2	1				
	Sem 2			1									
Total		1		2				2	1				
Cambriolage dans btiment (total)	Sem 1	765	569	645	640	538	584	437	424	345	304	346	375
	Sem 2	806	609	622	679	489	622	558	465	338	311	398	308
Total		1.571	1.178	1.267	1.319	1.027	1.206	995	889	683	615	744	683



FC Vol autre

		2000	2013	2014	2015	2016	2017	2018	2019	2020	2021	2022	2023
Vol à main armée	Sem 1	37	38	24	23	37	33	22	20	24	19	27	23
	Sem 2	30	32	31	42	35	32	24	25	26	23	28	22
Total		67	70	55	65	72	65	46	45	50	42	55	45
Vol avec violence sans arme	Sem 1	173	116	152	141	195	116	111	102	88	106	119	138
	Sem 2	173	167	141	185	136	108	114	110	102	113	112	95
Total		346	283	293	326	331	224	225	212	190	219	231	233
Vol dans ou sur un véhicule	Sem 1	403	300	329	330	354	371	365	231	246	219	325	553
	Sem 2	376	285	340	387	518	312	309	242	286	413	329	373
Total		779	585	669	717	872	683	674	473	532	632	654	926
Sacjacking dans une voiture	Sem 1		1							1			
	Sem 2					1							
Total			1			1				1			
Vol d'armes et explosifs	Sem 1	16	13	14	18	11	16	12	14	11	9	6	17
	Sem 2	19	20	12	23	16	19	14	15	8	10	12	14
Total		35	33	26	41	27	35	26	29	19	19	18	31
Steaming	Sem 1				1	8	2	2	2			2	
	Sem 2					2	3	2					
Total					1	10	5	4	2			2	
Arrachage de sac à main	Sem 1	11	10	11	6	3	5	8	2	6	3	1	4
	Sem 2	13	11	10	2	5	2	1	1	2	4	4	2
Total		24	21	21	8	8	7	9	3	8	7	5	6
Vol à l'arraché	Sem 1	25	16	26	27	17	33	25	25	28	40	55	42
	Sem 2	28	31	23	23	26	30	28	32	51	51	42	34
Total		53	47	49	50	43	63	53	57	79	91	97	76



FC Vol autre

		2000	2013	2014	2015	2016	2017	2018	2019	2020	2021	2022	2023
Vol à la tire	Sem 1	389	303	186	156	147	157	145	188	131	193	258	276
	Sem 2	540	281	199	249	241	174	153	205	205	250	419	171
Total		929	584	385	405	388	331	298	393	336	443	677	447
Vol à l'étalage	Sem 1	241	138	147	130	148	129	145	129	118	152	211	206
	Sem 2	255	149	122	146	161	96	145	142	89	139	137	208
Total		496	287	269	276	309	225	290	271	207	291	348	414
Vol par ruse	Sem 1	42	24	19	16	15	20	19	15	24	29	49	47
	Sem 2	40	27	17	26	15	15	9	16	55	51	42	39
Total		82	51	36	42	30	35	28	31	79	80	91	86
Vol de métaux	Sem 1	7	27	13	5	6	6	10	11	6	2	4	5
	Sem 2	2	17	15	7	7	11	10	3	2	9	8	3
Total		9	44	28	12	13	17	20	14	8	11	12	8
Vol sur les chantiers	Sem 1	19	33	15	19	22	24	18	15	14	14	5	26
	Sem 2	24	14	15	17	12	18	27	18	12	20	20	5
Total		43	47	30	36	34	42	45	33	26	34	25	31
Home-invasion	Sem 1					1	1		1			1	
	Sem 2			1			4		1	1			
Total				1	1	5		2	1		1		
Vol d'animaux	Sem 1	10	1		3	3	5	6	4	2	1	4	2
	Sem 2	1	4	1	1	1	10	1	5	5	4	3	
Total		11	5	1	4	4	15	7	9	7	5	7	2
Vol de cargaison	Sem 1		1			1	1		1		1		1
	Sem 2				1								1
Total			1		1	1	1		1		1		2



Criminalité ICT

		2000	2013	2014	2015	2016	2017	2018	2019	2020	2021	2022	2023
Fraude de cartes de paiements	Sem 1	15	98	93	80	94	94	102	58	83	130	127	85
	Sem 2	22	121	44	89	86	60	57	88	136	128	107	40
	Total	37	219	137	169	180	154	159	146	219	258	234	125
Phishing	Sem 1							2	3	8	22	13	9
	Sem 2			1				2	4	8	9	14	17
	Total			1				4	7	16	31	27	26
Ransomware	Sem 1								1		1	1	
	Sem 2				1					1	1	1	1
	Total				1				1	1	2	2	1
Shouldersurfing	Sem 1		7	1	14	9	2	2		4	5		1
	Sem 2		8		1	2	11	6	6	14	3	2	1
	Total		15	1	15	11	13	8	6	18	8	2	2
Skimming	Sem 1			1	3	1	1						1
	Sem 2		3		2	1	2			2		1	1
	Total		3	1	5	2	3			2		1	2



FC Autre

		2000	2013	2014	2015	2016	2017	2018	2019	2020	2021	2022	2023
Violence contre les métiers d'intérêt général	Sem 1	11	10	24	21	22	11	15	8	20	13	15	24
	Sem 2	6	18	15	14	18	12	16	18	21	15	17	18
Total		17	28	39	35	40	23	31	26	41	28	32	42
Viol collectif	Sem 1		4			7	2	1	2		2	3	2
	Sem 2	2	2	1		2	2	3	2	1	3	3	2
Total		2	6	1		9	4	4	4	1	5	6	4
Graffiti	Sem 1		9	9	8	20	12	12	15	22	6	20	8
	Sem 2	3	9	6	13	9	8	15	21	12	12	16	17
Total		3	18	15	21	29	20	27	36	34	18	36	25
Dégradation de voiture	Sem 1	84	298	264	213	242	187	177	176	148	131	138	137
	Sem 2	269	293	214	212	201	214	194	181	121	154	150	158
Total		353	591	478	425	443	401	371	357	269	285	288	295
Rixe au couteau	Sem 1	1	1	2	1	5	5	2	4	2	6	9	3
	Sem 2		2	4	2	2	1	7	7	6	2	9	3
Total		1	3	6	3	7	6	9	11	8	8	18	6



PH Violence intrafamiliale (VIF)

		2000	2013	2014	2015	2016	2017	2018	2019	2020	2021	2022	2023
VIF: physique, dans le couple	Sem 1	58	110	120	121	126	133	150	166	142	130	138	149
	Sem 2	47	129	148	137	127	142	174	150	157	134	150	114
Total		105	239	268	258	253	275	324	316	299	264	288	263
VIF: physique, envers des descendants	Sem 1	7	20	23	16	16	18	15	29	17	18	22	19
	Sem 2	12	19	11	16	16	16	15	12	25	31	21	16
Total		19	39	34	32	32	34	30	41	42	49	43	35
VIF: physique, envers d'autres membres	Sem 1	100	27	22	32	26	29	23	24	31	27	25	33
	Sem 2	115	18	27	27	33	34	26	14	37	19	29	13
Total		215	45	49	59	59	63	49	38	68	46	54	46
VIF: sexuelle, dans le couple	Sem 1			2		3	1	5	2	2		1	
	Sem 2		1	1	2	1	3	1	1	2	3	1	2
Total			1	3	2	4	4	6	3	4	3	2	2
VIF: sexuelle, envers des descendants	Sem 1	2	1	3	4	7	3	7	4	3	6	4	
	Sem 2	4	4	4	5	4	4	7	2	8	6	1	
Total		6	5	7	9	11	7	14	6	11	12	5	
VIF: sexuelle, envers d'autres membres	Sem 1	1					1				3	1	
	Sem 2				1	1	2				1	1	
Total		1			1	1	3				4	2	
VIF: psychique, dans le couple	Sem 1	133	177	127	134	132	115	106	119	122	129	108	92
	Sem 2	120	140	123	126	112	107	119	152	132	142	128	87
Total		253	317	250	260	244	222	225	271	254	271	236	179
VIF: psychique, envers des descendants	Sem 1	2	1	1	1	4	3	2	4	2	4	5	2
	Sem 2		3		1	5	6	2	7	6	2	4	6
Total		2	4	1	2	9	9	4	11	8	6	9	8



PH Violence intrafamiliale (VIF)

		2000	2013	2014	2015	2016	2017	2018	2019	2020	2021	2022	2023
VIF: psychique, envers d'autres membres	Sem 1	1	4	6	4	5	5	4	6	5	7	2	4
	Sem 2		2	8	4	6	4	4	2	10	5	9	4
Total		1	6	14	8	11	9	8	8	15	12	11	8
VIF: économique, dans le couple	Sem 1	1	6	11	10	5	19	10	9	13	8	10	8
	Sem 2	3	3	9	9	11	6	11	9	6	8	11	5
Total		4	9	20	19	16	25	21	18	19	16	21	13
VIF: économique, envers des descendants	Sem 1	11	1	1		1		2				2	1
	Sem 2	10	1			1	2	1			1		1
Total		21	2	1		2	2	3			1	2	2
VIF: économique, envers d'autres membres	Sem 1	44	7	6	27	11	10	6	5	6	7	6	8
	Sem 2	48	8	11	11	12	14	6	8	8	4	3	3
Total		92	15	17	38	23	24	12	13	14	11	9	11



PH Hormones et dopage

		2000	2013	2014	2015	2016	2017	2018	2019	2020	2021	2022	2023
Dopage humain	Sem 1	4	3	1	1	4	1	3	4	1	1	2	1
	Sem 2	1	4	1	1	5		2	1	2	1		
	Total	5	7	2	2	9	1	5	5	3	2	2	1
Engraissement illégal	Sem 1							1			3	1	
	Sem 2			1	1						1		
	Total			1	1			1			4	1	



PH Drogues

		2000	2013	2014	2015	2016	2017	2018	2019	2020	2021	2022	2023
Vente de cocaïne	Sem 1		9	11	3	10	14	17	20	25	17	22	36
	Sem 2		3	12	11	5	5	16	18	32	28	23	35
	Total		12	23	14	15	19	33	38	57	45	45	71
Import-export de cocaïne	Sem 2										1		1
	Total										1		1
Vente de drogues synthétiques	Sem 1		3	4	5	2	2	4	3	4	2	3	
	Sem 2		8	2	1	2	3	4	7	1	6	5	4
	Total		11	6	6	4	5	8	10	5	8	8	4
Production de cannabis (culture)	Sem 1			3	1	1	1		2	3	2	2	2
	Sem 2		7	2	1	2	2	1	2	2	3	2	3
	Total		7	5	2	3	3	1	4	5	5	4	5
Import-export de cannabis en grande quantité	Sem 1											1	
	Sem 2			2					1				
	Total			2					1			1	
Vente de cannabis en grande quantité	Sem 1								1		2		1
	Sem 2				1		2				2		
	Total				1		2		1		4		1
Import-export d'héroïne	Sem 2							1					1
	Total							1					1
Vente-traffic d'héroïne	Sem 1		5	4	5	10	7	6	6	13	6	3	6
	Sem 2		4	1	14	4	1	7	5	8	7	6	3
	Total		9	5	19	14	8	13	11	21	13	9	9



PH Trafic d'armes

		2000	2013	2014	2015	2016	2017	2018	2019	2020	2021	2022	2023
Commerce et production d'arme à feu et mun.	Sem 1		1	5	3	2	1					1	3
	Sem 2	1		1	3	2	1	2	2		3	5	
Total		1	1	6	6	4	2	2	2		3	6	3
Commerce et production d'arme non à feu	Sem 1				2	2	2			1		1	
	Sem 2			1				1		1			
Total				1	2	2	2	1		2		1	



PH Traite des êtres humains

		2000	2013	2014	2015	2016	2017	2018	2019	2020	2021	2022	2023
TEH - exploitation économique	Sem 1		1		4	1		2					1
	Sem 2		1	6	3	2	2	2		2			
	Total		2	6	7	3	2	4		2			1
TEH - exploitation sexuelle	Sem 1	3	4	2		1	1	8	3	2	2		2
	Sem 2	5	7	1	2	1	6	1	1	5	4	4	2
	Total	8	11	3	2	2	7	9	4	7	6	4	4



PH Violence dans l'espace public

		2000	2013	2014	2015	2016	2017	2018	2019	2020	2021	2022	2023
Violence physique (transport public)	Sem 1	28	17	23	21	36	21	22	19	20	17	11	25
	Sem 2	12	32	24	21	23	16	15	15	11	7	11	14
Total		40	49	47	42	59	37	37	34	31	24	22	39
Violence physique (voie publique)	Sem 1	223	167	238	170	196	205	218	218	206	195	235	234
	Sem 2	210	227	237	254	232	211	255	230	212	258	297	196
Total		433	394	475	424	428	416	473	448	418	453	532	430
Violence physique (autre endroit public)	Sem 1	9	3	11	5	8	7	8	8	10	7	9	10
	Sem 2	7	7	13	11	10	12	12	5	11	10	10	3
Total		16	10	24	16	18	19	20	13	21	17	19	13
Violence physique (endroit accessible au public)	Sem 1	98	57	61	68	59	59	50	68	50	36	58	52
	Sem 2	59	48	50	50	69	47	49	67	47	54	62	53
Total		157	105	111	118	128	106	99	135	97	90	120	105
Violence sexuelle (transport public)	Sem 1	3	8	1	2	2	4	4	6	4	6	6	6
	Sem 2	1	1	1	1	1	1	7	4	2	3	3	5
Total		4	9	2	3	3	5	11	10	6	9	9	11
Violence sexuelle (voie publique)	Sem 1	16	19	8	18	12	18	11	10	19	15	19	25
	Sem 2	14	18	16	19	9	15	11	16	20	22	24	17
Total		30	37	24	37	21	33	22	26	39	37	43	42
Violence sexuelle (autre endroit public)	Sem 1			3	4	3	1	3	2	2	1	2	2
	Sem 2	7	3	3	3	1	2	4	2	6		4	1
Total		7	3	6	7	4	3	7	4	8	1	6	3
Violence sexuelle (endroit accessible au public)	Sem 1	12	7	5	8	8	8	5	13	11	12	10	17
	Sem 2	1	7	3	5	9	7	7	8	12	10	16	13
Total		13	14	8	13	17	15	12	21	23	22	26	30



PH Violence dans l'espace public

		2000	2013	2014	2015	2016	2017	2018	2019	2020	2021	2022	2023
Violence psychique (transport public)	Sem 1	23	22	21	25	14	26	16	19	12	15	15	22
	Sem 2	26	20	34	17	11	16	13	10	13	10	13	10
	Total	49	42	55	42	25	42	29	29	25	25	28	32
Violence psychique (voie publique)	Sem 1	112	139	138	117	97	132	135	155	131	166	170	209
	Sem 2	113	128	142	122	113	123	136	155	179	162	207	222
	Total	225	267	280	239	210	255	271	310	310	328	377	431
Violence psychique (autre endroit public)	Sem 1	9	10	8	10	11	16	11	15	23	15	14	15
	Sem 2	13	14	11	7	15	7	19	15	27	19	18	15
	Total	22	24	19	17	26	23	30	30	50	34	32	30
Violence psychique (endroit accessible au public)	Sem 1	74	57	42	51	66	37	59	67	47	37	53	53
	Sem 2	51	42	49	40	51	41	49	59	49	41	61	52
	Total	125	99	91	91	117	78	108	126	96	78	114	105
Vol à main armée (transport public)	Sem 1	5	1	1		3	1			2	1		4
	Sem 2	7	1	1					2				
	Total	12	2	2		3	1		2	2	1		4
Vol à main armée (voie publique)	Sem 1	16	21	14	10	11	9	11	8	17	4	11	10
	Sem 2	12	19	12	26	19	14	12	16	17	13	14	10
	Total	28	40	26	36	30	23	23	24	34	17	25	20
Vol à main armée (autre endroit public)	Sem 1	4	1					1			3	2	
	Sem 2	2	1	2		1	1	2	1	2	1	3	1
	Total	6	2	2		1	1	3	1	2	4	5	1
Vol à main armée (endroit accessible au public)	Sem 1	9	6	6	9	17	19	8	5	5	5	12	3
	Sem 2	8	7	7	11	9	10	8	4	4	8	9	7
	Total	17	13	13	20	26	29	16	9	9	13	21	10



PH Violence dans l'espace public

		2000	2013	2014	2015	2016	2017	2018	2019	2020	2021	2022	2023
Vol avec violence sans arme (transport public)	Sem 1	22	9	17	6	13	10	7	4	6	7	5	8
	Sem 2	30	13	16	14	7	5	2	8	5	3	5	7
Total		52	22	33	20	20	15	9	12	11	10	10	15
Vol avec violence sans arme (voie publique)	Sem 1	102	63	77	85	119	69	65	60	47	64	79	92
	Sem 2	101	96	85	117	90	71	69	73	68	83	71	62
Total		203	159	162	202	209	140	134	133	115	147	150	154
Vol avec violence sans arme (autre endroit public)	Sem 1	13	1	5	5	5	5	4	4	1	3	3	1
	Sem 2	6	4	3	7	6	3	3	6	4		2	1
Total		19	5	8	12	11	8	7	10	5	3	5	2
Vol avec violence sans arme (endr. acces. au pub.)	Sem 1	22	25	29	15	26	16	17	16	14	15	17	23
	Sem 2	16	30	20	23	17	14	12	13	9	13	16	15
Total		38	55	49	38	43	30	29	29	23	28	33	38



PH Autre

		2000	2013	2014	2015	2016	2017	2018	2019	2020	2021	2022	2023
Faux policiers	Sem 1		12	7	5	1	4	3				1	
	Sem 2	1	8	1	1	4					3	3	
	Total	1	20	8	6	5	4	3			3	4	
Terrorisme, extrémisme et radicalisme	Sem 1			1	6	4		1	1		2	1	2
	Sem 2			3	1	1	2		1	2	1	3	3
	Total			4	7	5	2	1	2	2	3	4	5
Cyberharcèlement	Sem 1	23	13	26	12	40	19	23	30	46	64	77	107
	Sem 2	29	20	23	25	30	20	15	15	73	67	82	121
	Total	52	33	49	37	70	39	38	45	119	131	159	228
Fraude à l'identité	Sem 1	20	39	39	50	50	63	52	66	33	42	62	48
	Sem 2	24	37	41	54	43	40	46	44	81	52	58	44
	Total	44	76	80	104	93	103	98	110	114	94	120	92



Namur

2022

FC Vol moyen de transport

	Jan	Fév	Mar	Avr	Mai	Juin	Juil	Août	Sep	Oct	Nov	Déc	Total
Vol de voiture	16	14	9	14	9	7	7	15	8	5	8	7	119
Vol de moto	1			1	1	2				3			8
Carjacking	1	1			2	1	2				1		8
Homejacking									1	1			2
Vol dans les garages	3	6						3		1			13
Vol de vélomoteur	2		2		8	3	2		1	2		4	24
Vol de vélo	7	7	9	18	13	23	22	23	24	21	15	12	194

FC Cambriolage

	Jan	Fév	Mar	Avr	Mai	Juin	Juil	Août	Sep	Oct	Nov	Déc	Total
Cambriolage dans habitation	40	44	39	51	27	37	35	47	40	48	88	71	567
Cambriolage ds entreprise ou commerce	18	8	14	15	15	4	7	9	11	8	8	6	123
Cambriolage ds service public ou bâtiment administ	4	7	5	6	8	4		2	3	4	1	10	54
Cambriolage dans bâtiment (total)	62	59	58	72	50	45	42	58	54	60	97	87	744



FC Vol autre

	Jan	Fév	Mar	Avr	Mai	Juin	Juil	Août	Sep	Oct	Nov	Déc	Total
Vol à main armée	3	5	9	4	4	2	2	4	8	6	7	1	55
Vol avec violence sans arme	19	20	23	14	22	21	20	12	21	27	18	14	231
Vol dans ou sur un véhicule	90	42	67	45	46	35	62	62	50	59	59	37	654
Vol d'armes et explosifs	2		2	1		1		1	4	2	3	2	18
Steaming		1	1										2
Arrachage de sac à main				1				1	2	1			5
Vol à l'arraché	8	11	9	5	17	5	5	6	7	11	8	5	97
Vol à la tire	43	41	33	49	43	49	32	29	106	88	82	82	677
Vol à l'étalage	30	31	46	33	33	38	20	21	22	29	23	22	348
Vol par ruse	7	10	11	5	10	6	4	7	17	5	6	3	91
Vol de métaux			1		2	1		1	2	3	2		12
Vol sur les chantiers		1			3	1	2	2	4	4	7	1	25
Home-invasion	1												1
Vol d'animaux	1	1		1		1				2	1		7

Criminalité ICT

	Jan	Fév	Mar	Avr	Mai	Juin	Juil	Août	Sep	Oct	Nov	Déc	Total
Fraude de cartes de paiements	23	10	23	23	34	14	16	13	39	18	10	11	234
Phishing	4		1		7	1	2	4	3	4	1		27
Ransomware	1											1	2
Shouldersurfing									1		1		2
Skimming							1						1



FC Autre

	Jan	Fév	Mar	Avr	Mai	Juin	Juil	Août	Sep	Oct	Nov	Déc	Total
Violence contre les métiers d'intérêt général	1	7	1	3	2	1	1	1	4	1	6	4	32
Viol collectif	1	1	1					1			1	1	6
Graffiti	1	4	7	2	4	2	1	3	3	6		3	36
Dégradation de voiture	12	22	31	25	21	27	24	24	34	20	23	25	288
Rixe au couteau	1	2			5	1	1	1	1	3	2	1	18

PH Violence intrafamiliale (VIF)

	Jan	Fév	Mar	Avr	Mai	Juin	Juil	Août	Sep	Oct	Nov	Déc	Total
VIF: physique, dans le couple	29	10	24	31	29	15	24	20	23	29	27	27	288
VIF: physique, envers des descendants	2	4	1	3	5	7	2	5		3	8	3	43
VIF: physique, envers d'autres membres	6	2	5	4	5	3	7	1	6	5	4	6	54
VIF: sexuelle, dans le couple						1					1		2
VIF: sexuelle, envers des descendants		1	1		2					1			5
VIF: sexuelle, envers d'autres membres					1		1						2
VIF: psychique, dans le couple	21	17	16	20	15	19	16	12	22	21	30	27	236
VIF: psychique, envers des descendants			1		4						1	3	9
VIF: psychique, envers d'autres membres	1		1				3	1		2	2	1	11
VIF: économique, dans le couple	1	1		3	4	1	3	3	2	1	2		21
VIF: économique, envers des descendants					2								2
VIF: économique, envers d'autres membres	1	1	1	1	1	1		1	1	1			9

PH Hormones et dopage

	Jan	Mar	Juin	Total
Dopage humain	1		1	2
Engraissement illégal		1		1



PH Drogues

	Jan	Fév	Mar	Avr	Mai	Juin	Juil	Août	Sep	Oct	Nov	Déc	Total
Vente de cocaïne	7	3	3	4	3	2	4	3	3	6	7		45
Vente de drogues synthétiques			2	1			1	1	1	1	1		8
Production de cannabis (culture)	1					1	1					1	4
Import-export de cannabis en grande quantité		1											1
Vente de cannabis en grande quantité			1			1			2				4
Vente-traffic d héroïne		1	1		1		2	2		2			9

PH Trafic d'armes

	Mai	Juin	Sep	Nov	Déc	Total
Commerce et production d'arme à feu et mun.		1	2	1	2	6
Commerce et production d'arme non à feu	1					1

PH Traite des êtres humains

	Juil	Nov	Déc	Total
TEH - exploitation sexuelle	1	1	2	4



PH Violence dans l'espace public

	Jan	Fév	Mar	Avr	Mai	Juin	Juil	Août	Sep	Oct	Nov	Déc	Total
Violence physique (transport public)		2	2	1	4	2			3	3	2	3	22
Violence physique (voie publique)	39	31	38	29	51	47	49	47	55	63	44	39	532
Violence physique (autre endroit public)	2	3	3		1		3		2	1	4		19
Violence physique (endroit accessible au public)	5	9	9	9	12	14	10	9	5	11	13	14	120
Violence sexuelle (transport public)			1	1	4				1	1	1		9
Violence sexuelle (voie publique)	2	3	4	1	2	7	5	3	2	6	3	5	43
Violence sexuelle (autre endroit public)		1			1					1		3	6
Violence sexuelle (endroit accessible au public)	1		1	1	3	4	1	2	6	1	1	5	26
Violence psychique (transport public)	1	3	1	1	5	4	1	1	3	4	4		28
Violence psychique (voie publique)	31	24	29	18	35	33	28	38	38	38	33	32	377
Violence psychique (autre endroit public)	1	6	2	1		4	3		5	1	5	4	32
Violence psychique (endroit accessible au public)	6	9	7	6	7	18	10	14	10	8	10	9	114
Vol à main armée (voie publique)		1	4	2	3	1	1	3	3	3	4		25
Vol à main armée (autre endroit public)		1			1				2			1	5
Vol à main armée (endroit accessible au public)	1	3	5	2		1	1		3	2	3		21
Vol avec violence sans arme (transport public)	2		2	1					2	3			10
Vol avec violence sans arme (voie publique)	13	13	15	9	15	14	13	9	10	15	13	11	150
Vol avec violence sans arme (autre endroit public)	1	1			1		1					1	5
Vol avec violence sans arme (endr. acces. au pub.)	1	4	2	2	3	5	2	1	4	5	2	2	33

PH Autre

	Jan	Fév	Mar	Avr	Mai	Juin	Juil	Août	Sep	Oct	Nov	Déc	Total
Faux policiers				1				2	1				4
Terrorisme, extrémisme et radicalisme		1								1	2		4
Cyberharcèlement	12	12	24	11	8	10	10	14	12	14	20	12	159
Fraude à l'identité	8	13	7	10	10	14	12	8	11	8	13	6	120



2023

FC Vol moyen de transport

	Jan	Fév	Mar	Avr	Mai	Juin	Juil	Août	Sep	Oct	Nov	Déc	Total
Vol de voiture	8	8	11	11	12	5	4	4	9	2	3	6	83
Vol de moto	1			3		1		1				1	7
Carjacking					1				1				2
Vol dans les garages			5	4	1	1							11
Vol de vélomoteur	2	4	4	12	1	3		3	1	2	2	1	35
Vol de vélo	9	10	20	15	19	15	16	16	12	16	13	6	167

FC Cambriolage

	Jan	Fév	Mar	Avr	Mai	Juin	Juil	Août	Sep	Oct	Nov	Déc	Total
Cambriolage dans habitation	36	65	75	62	27	37	27	34	42	36	55	56	552
Cambriolage ds entreprise ou commerce	4	10	7	12	10	6	10	7	5	1	5	11	88
Cambriolage ds service public ou bâtiment administ	1	2	10	5	3	3	1	3	3	5	5	2	43
Cambriolage dans bâtiment (total)	41	77	92	79	40	46	38	44	50	42	65	69	683



FC Vol autre

	Jan	Fév	Mar	Avr	Mai	Juin	Juil	Août	Sep	Oct	Nov	Déc	Total
Vol à main armée	4	1	5	4	5	4	6		2	6	6	2	45
Vol avec violence sans arme	27	18	22	28	22	21	16	12	15	19	14	19	233
Vol dans ou sur un véhicule	65	68	115	109	129	67	46	79	86	71	62	29	926
Vol d'armes et explosifs	3	1	5	3	4	1	2	2	3		2	5	31
Arrachage de sac à main	2				1	1		1				1	6
Vol à l'arraché	14	8	2	8	3	7	6	6	6	5	3	8	76
Vol à la tire	70	61	42	42	32	29	20	17	33	34	29	38	447
Vol à l'étagère	26	41	42	34	25	38	34	32	46	28	33	35	414
Vol par ruse	3	11	8	12	8	5	4	5	9	9	5	7	86
Vol de métaux			2	2		1	1			2			8
Vol sur les chantiers	5	2	7	3	5	4	1		2	2			31
Vol d'animaux					1	1							2
Vol de cargaison			1							1			2

Criminalité ICT

	Jan	Fév	Mar	Avr	Mai	Juin	Juil	Août	Sep	Oct	Nov	Déc	Total
Fraude de cartes de paiements	13	13	13	16	15	15	5	4	5	14	7	5	125
Phishing	3	1	1	1	1	2	1	2	1	6	6	1	26
Ransomware								1					1
Shouldersurfing			1						1				2
Skimming		1										1	2



FC Autre

	Jan	Fév	Mar	Avr	Mai	Juin	Juil	Août	Sep	Oct	Nov	Déc	Total
Violence contre les métiers d'intérêt général	5	2	6	5	3	3		2	7	6		3	42
Viol collectif	1		1								2		4
Graffiti			2	3	2	1		1	3	3	2	8	25
Dégradation de voiture	26	19	26	24	17	25	25	27	33	28	30	15	295
Rixe au couteau	1	1				1		2	1				6

PH Violence intrafamiliale (VIF)

	Jan	Fév	Mar	Avr	Mai	Juin	Juil	Août	Sep	Oct	Nov	Déc	Total
VIF: physique, dans le couple	23	30	20	24	21	31	18	27	19	20	15	15	263
VIF: physique, envers des descendants	3	2	2	1	4	7	3		3	2	2	6	35
VIF: physique, envers d'autres membres	7	8	5	3	7	3	2	1	6	2	1	1	46
VIF: sexuelle, dans le couple								1			1		2
VIF: psychique, dans le couple	16	16	12	20	19	9	20	15	12	16	9	15	179
VIF: psychique, envers des descendants			1			1				2	2	2	8
VIF: psychique, envers d'autres membres	2				2			1	3				8
VIF: économique, dans le couple	2	2	1	2	1				2	1	1	1	13
VIF: économique, envers des descendants		1								1			2
VIF: économique, envers d'autres membres	1	1		1	3	2			1	2			11

PH Hormones et dopage

	Mai	Total
Dopage humain	1	1



PH Drogues

	Jan	Fév	Mar	Avr	Mai	Juin	Juil	Août	Sep	Oct	Nov	Déc	Total
Vente de cocaïne	10	4	3	7	5	7	8	5	7	5	7	3	71
Import-export de cocaïne												1	1
Vente de drogues synthétiques									1	2	1		4
Production de cannabis (culture)			1	1			1	1		1			5
Vente de cannabis en grande quantité						1							1
Import-export d'héroïne												1	1
Vente-traffic d'héroïne	3	1		2			1		1			1	9

PH Trafic d'armes

	Fév	Mar	Juin	Total
Commerce et production d'arme à feu et mun.	1	1	1	3

PH Traite des êtres humains

	Jan	Mai	Juil	Août	Total
TEH - exploitation économique	1				1
TEH - exploitation sexuelle	1	1	1	1	4



PH Violence dans l'espace public

	Jan	Fév	Mar	Avr	Mai	Juin	Juil	Août	Sep	Oct	Nov	Déc	Total
Violence physique (transport public)	4	3	6	5	4	3	1	2	5	4	1	1	39
Violence physique (voie publique)	30	36	29	43	47	49	30	39	61	34	17	15	430
Violence physique (autre endroit public)	1		2	1	3	3		1	2				13
Violence physique (endroit accessible au public)	15	11	5	7	6	8	11	7	10	6	10	9	105
Violence sexuelle (transport public)	1	3				2	1	1		3			11
Violence sexuelle (voie publique)	7	3	3	1	6	5	3	1	2	4	3	4	42
Violence sexuelle (autre endroit public)	1				1			1					3
Violence sexuelle (endroit accessible au public)	5	2	1	2	1	6	1	3	3	1	4	1	30
Violence psychique (transport public)	7	2	2	3	4	4	1		2	1	4	2	32
Violence psychique (voie publique)	25	39	29	35	48	33	39	43	46	40	31	23	431
Violence psychique (autre endroit public)	4	4	2	1	1	3		8	3		1	3	30
Violence psychique (endroit accessible au public)	14	7	7	4	10	11	4	10	13	12	3	10	105
Vol à main armée (transport public)	1		1		2								4
Vol à main armée (voie publique)	2	1		3	2	2	3		1	3	3		20
Vol à main armée (autre endroit public)												1	1
Vol à main armée (endroit accessible au public)			1	1	1		3		1		3		10
Vol avec violence sans arme (transport public)	4		1			3	1		1	1	1	3	15
Vol avec violence sans arme (voie publique)	19	14	11	19	17	12	9	8	10	13	9	13	154
Vol avec violence sans arme (autre endroit public)					1					1			2
Vol avec violence sans arme (endr. acces. au pub.)	2	3	7	6	1	4	4	4	2	1	3	1	38

PH Autre

	Jan	Fév	Mar	Avr	Mai	Juin	Juil	Août	Sep	Oct	Nov	Déc	Total
Terrorisme, extrémisme et radicalisme	1					1			1	2			5
Cyberharcèlement	19	15	22	19	16	16	22	23	20	17	20	19	228
Fraude à l'identité	12	7	4	9	10	6	9	7	9	7	7	5	92



STATISTIQUES POLICIERES DE CRIMINALITE

LIEU DE PERPETRATION: COMMUNE

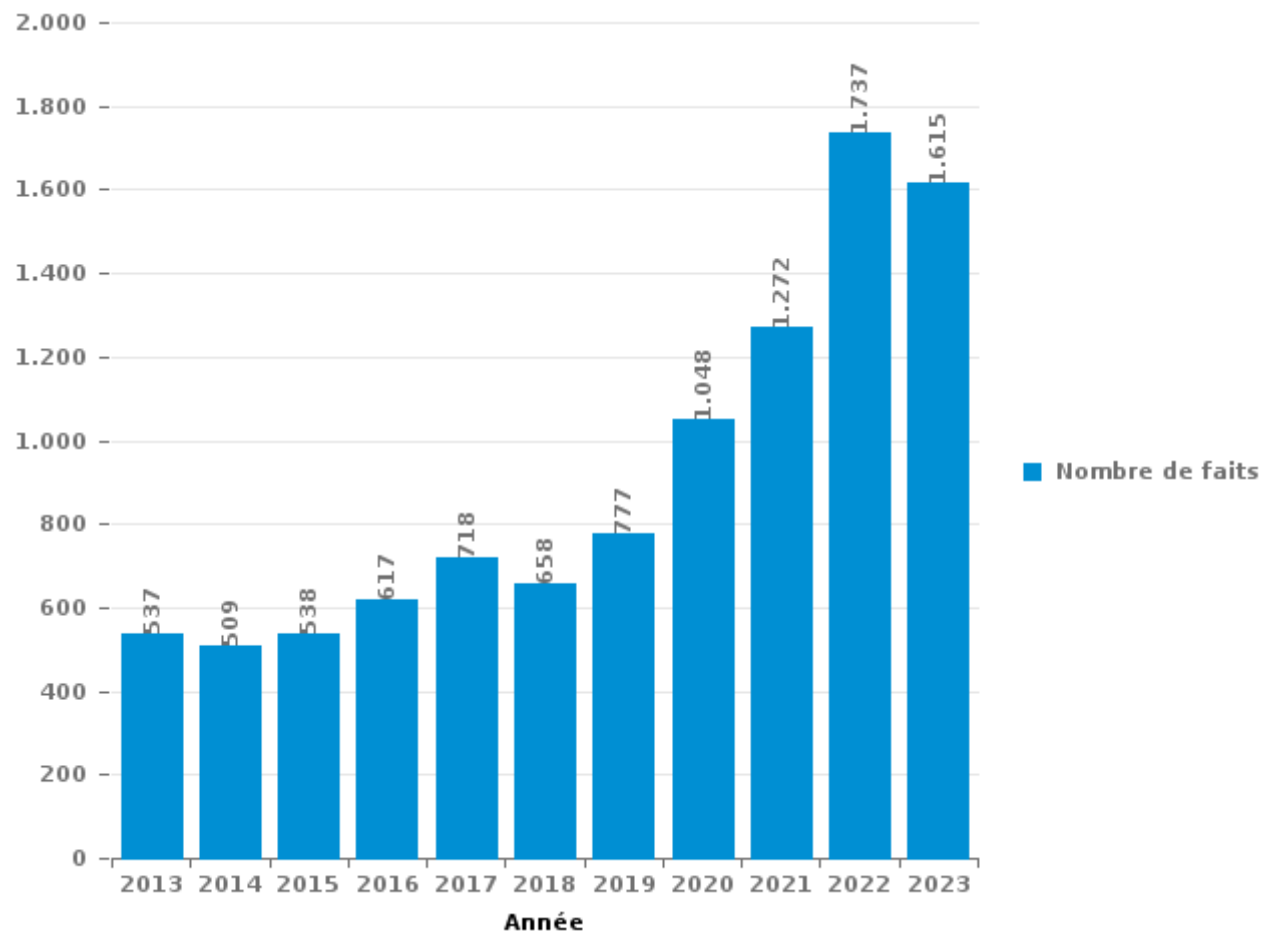
Namur

PARTIE III : ICT



Namur

Nombre total de délits avec un élément ICT/online, depuis 2013





Criminalité ICT/online au sens strict

Infractions (exhaustif)

	2013	2014	2015	2016	2017	2018	2019	2020	2021	2022	2023
Code pénal social: Infr. contre foi publique en droit pénal social: Faux en informatique	1				1		1		3	1	1
Criminalité informatique: Faux en informatique:	2	2	8	9	2	6	2	10	12	10	10
Criminalité informatique: Fraude informatique:	357	291	305	396	464	344	423	544	611	904	752
Criminalité informatique: Hacking:	11	29	22	15	18	15	15	23	18	36	31
Criminalité informatique: Sabotage:	3	3		1	1		2	2		5	6
Infr. contre autres valeurs morales et sentiments: Violation de communication par particulier:	1	1	2		2				1	1	3
Infr. contre l'autorité publique: Refus de coopération (informatique et télécom):										1	1
Total:	375	326	337	421	488	365	443	579	645	958	804

Figures criminelles (à considérer spécifiquement – ne pas additionner avec d'autres éléments – risque de double comptage!)

	2013	2014	2015	2016	2017	2018	2019	2020	2021	2022	2023
Fraude de cartes de paiements	219	137	169	180	154	159	146	219	258	234	125
Phishing			1			4	7	16	31	27	26
Ransomware				1			1	1	2	2	1
Shouldersurfing	15	1	15	11	13	8	6	18	8	2	2
Skimming	3	1	5	2	3			2		1	2



Criminalité ICT/online au sens large

Infractions (uniquement si code-fait existe)

	2013	2014	2015	2016	2017	2018	2019	2020	2021	2022	2023
Armes et explosifs: Autre: Vente par correspondance/internet d'arme à feu									2		
Armes et explosifs: Autre: Vente par correspondance/internet d'autre arme			1		1						
Fraude: Escroquerie: Fraude par internet	115	127	152	96	153	221	256	286	439	559	545
Infr. contre autres valeurs morales et sentiments: Cyberlokkig (leurre de mineur par ICT):							1	3	5		
Infr. contre la Sécurité de l'Etat: Terrorisme: Diffuser un message qui incite au terrorisme			2								
Infr. contre les moeurs: Grooming (contact par ICT avec mineur < 16 ans):					1	1		2	2		
Infr. contre les moeurs: Incitation à la débauche: Publicité par ICT pour débauche		1					1		1		
Infr. contre les moeurs: Pornographie enfantine: Accès pornographie enfantine via technologie					3	1				1	
Infr. contre les moeurs: Voyeurisme: Diffusion enregistrement nudité ou intimité				2	9	11	12	20	14	3	
Total:	115	128	155	98	167	234	270	311	463	563	545

Figures criminelles (à considérer spécifiquement – ne pas additionner avec d'autres éléments – risque de double comptage!)

	2013	2014	2015	2016	2017	2018	2019	2020	2021	2022	2023
Cyberharcèlement	33	49	37	70	39	38	45	119	131	159	228

STATISTIQUES POLICIERES DE CRIMINALITE

LIEU DE PERPETRATION: COMMUNE

Namur

PARTIE IV : DESTINATION LIEU



Namur

Vol et extorsion

	2000	2013	2014	2015	2016	2017	2018	2019	2020	2021	2022	2023
Voie publique	1.749	1.351	1.372	1.432	1.631	1.467	1.414	1.264	1.159	1.396	1.875	1.782
Habitation: maison	820	688	710	704	589	672	556	484	342	321	464	413
Magasin	1.198	606	534	546	538	494	488	457	354	438	549	555
Habitation: appartement	415	299	306	363	314	337	324	320	327	241	246	256
Inconnue	249	174	174	202	234	216	223	267	147	208	401	192
Parking	332	172	207	199	198	214	173	122	120	122	142	156
Horeca	245	207	220	225	163	169	150	175	90	83	145	123
Habitation: non précisée	108	191	201	166	163	157	190	164	98	108	84	86
Station de bus / métro et gare de chemin de fer	238	115	82	66	84	80	66	96	94	113	167	143
Institution d'enseignement	284	118	126	111	100	135	91	88	50	49	68	47
Autre	76	67	85	91	70	76	73	97	62	84	80	42
Hôpital	106	50	47	67	54	56	74	64	39	28	33	34
Entreprise	88	82	73	54	34	48	39	42	28	38	20	33
Moyen de transport: train / tram / métro	51	57	58	39	45	41	42	44	55	40	42	54
Culture et loisirs	113	59	54	60	42	55	46	30	19	19	22	30
Habitation: garage	77	33	41	26	34	58	23	28	56	32	50	54
Habitation: allée	85	48	41	40	49	45	44	21	20	33	32	36
Service public	87	39	44	41	27	41	35	37	30	28	34	45
Moyen de transport: voiture	176	20	17	18	25	26	26	21	25	34	18	30
Chantier	40	47	30	36	34	39	44	33	26	30	25	31
Habitation: dépendances	63	44	30	33	26	47	26	18	29	24	50	25
Infrastructure sportive	65	28	38	32	33	41	43	20	16	10	21	18
Terrain	62	42	38	32	24	29	24	27	15	20	16	22
Bâtiment administratif	66	32	24	12	21	40	28	29	22	21	21	22
Banque / institution financière	36	28	22	28	23	35	19	24	16	13	16	21
Moyen de transport: autobus / autocar	23	29	16	21	11	19	15	23	21	26	30	31
Service	24	22	19	35	16	12	19	19	8	12	6	12
Installation militaire	13	18	29	23	23	10	22	16	11	14	7	12
Station essence	18	16	25	29	8	14	11	19	12	17	12	11
Médecin / dentiste / pharmacien	24	12	11	23	11	13	12	12	17	11	14	18
Moyen de transport: autre	10	7	9	12	9	14	9	13	15	7	19	16
Habitation: autre	21	8	16	9	13	11	12	15	2	9	13	7
Maison de repos	24	14	13	12	19	9	2	7	9	10	7	7
Moyen de transport: camion	23	4	5	3	5	9	9	11	19	7	13	4
Aéroport	2	11	37	19	7	1	3		1	2		
Arrêt de bus / tram	10	8	5	2	5	3	2	3	14	8	14	4
Edifice religieux / lieu du culte	9	4	9	4	7	4	4	10	4	7	7	6
Stade	8	5	5	9	7	8	2	2	1		1	
Maison de débauche	3		2	5	3	3	8	5	6	4	2	5
Emplacement de vélo					5	11	5	2	4	3	7	3
Cimetière	2	3	2	2	6	7	3		2	2	6	2
Guichet automatique	23	1	1	1								
Eaux intérieures et maritimes	2	3		1		2		1		2		
Total	7.068	4.762	4.778	4.833	4.710	4.768	4.399	4.130	3.385	3.674	4.779	4.388



Dégradation de la propriété

	2000	2013	2014	2015	2016	2017	2018	2019	2020	2021	2022	2023
Voie publique	516	533	445	412	406	385	353	383	305	323	345	331
Habitation: résidence principale	260	188	194	165	187	194	171	175	130	185	237	195
Parking	108	105	87	82	94	89	98	70	52	46	57	57
Habitation: non précisée	54	64	58	33	37	47	48	53	35	36	44	43
Magasin	51	34	26	24	22	38	28	21	20	20	21	25
Autre	21	16	16	21	17	22	31	25	20	35	23	22
Horeca	32	24	22	19	14	16	17	20	12	21	17	18
Inconnue	12	28	17	6	15	18	22	30	26	18	18	21
Institution d'enseignement	27	15	14	13	20	16	16	6	15	22	25	10
Habitation: allée	31	19	24	20	13	16	7	9	4	11	10	10
Terrain	25	12	14	8	16	15	15	7	17	4	5	11
Service public	28	15	8	5	9	11	12	13	3	12	11	11
Bâtiment administratif	12	10	11	11	15	9	11	13	5	10	15	13
Culture et loisirs	27	5	14	10	8	10	8	8	5	8	6	11
Habitation: garage	22	11	4	3	9	2	9	5	16	11	15	9
Habitation: jardin	11	11	15	6	10	6	10	8	7	12	4	6
Entreprise	21	8	15	10	9	4	3	6	7	4	5	7
Moyen de transport: voiture	71	2	2	2	4	2	2	3	1	1	3	3
Habitation: résidence secondaire	11	7	6	9	7	5	6	8	8	7	11	9
Habitation: dépendances	16	5	7	9	9	5	7	4	2	8	12	7
Station de bus / métro et gare de chemin de fer	16	9	9	5	9	11	3	5	7	3	2	5
Hôpital	9	5	2	2	5	5	7	6	2	5	5	2
Bureau de police	6		4	4	3	3	2	6	2	8	7	4
Infrastructure sportive	6	4	3	4	4	4	2	3	6	3	3	5
Service	3	4	5	4	3	6	3	7	4	2	1	4
Chantier	6	7	2	1	1	5	4	4	5	3	3	2
Moyen de transport: autre	9	3		1		5	3	3	2	1	3	3
Banque / institution financière	1	1	6	2	3	3	2	5	2	5	2	
Cimetière	6	1	3		1	2	5	3	3	2	3	1
Edifice religieux / lieu du culte	5	2	3	5	2	2	2		1	1	1	4
Arrêt de bus / tram	1	1	3					4	1	9	1	3
Aéroport	1	3	4	3	2							
Station essence	3		1	1	3	1	1	1	1		1	
Maison de repos			1	3	2			2	1	2	1	
Eaux intérieures et maritimes		1		1		1		2	3	2	1	
Installation militaire		1	1		3				1	1	3	
Médecin / dentiste / pharmacien	1	1		1			2	1	1	2		
Maison de débauche		1					1		1		1	3
Stade		1	4					2				
Moyen de transport: train / tram / métro	2				1			1	1			
Emplacement de vélo											1	
Total	1.431	1.157	1.050	905	963	958	911	922	734	843	923	855



Namur

Infractions contre l'intégrité physique

	2000	2013	2014	2015	2016	2017	2018	2019	2020	2021	2022	2023
Voie publique	446	427	493	457	459	448	520	495	443	465	561	482
Habitation	400	409	409	407	410	458	493	499	485	421	440	418
Institution d'enseignement	51	35	47	57	70	38	62	46	42	23	52	58
Horeca	88	30	39	34	48	31	36	50	23	22	51	31
Inconnue	11	31	35	32	30	38	41	51	39	41	44	51
Service public	16	10	14	19	27	24	31	57	23	23	30	17
Station de bus / métro et gare de chemin de fer	19	27	29	30	34	22	24	20	22	15	14	24
Parking	13	11	16	23	20	25	19	29	15	17	19	26
Hôpital	16	19	17	19	11	8	17	16	16	16	11	13
Magasin	14	16	16	22	19	15	10	14	14	9	14	13
Autre	2	13	12	12	16	14	16	17	14	15	23	15
Culture et loisirs	24	16	11	8	13	9	4	13	6	5	9	7
Habitation: allée	19	15	6	7	11	3	10	7	7	10	4	3
Terrain	3	10	11	3	9	7	11	5	7		6	5
Moyen de transport: autobus / autocar	7	10	9	3	6	5	4	6	4	2	4	8
Infrastructure sportive	4	9	7	5	8	2	3	4	1	6	7	3
Moyen de transport: train / tram / métro	2	5	8	2	13	3	6	2	2	3	5	4
Maison de débauche	4	3	6	2	1	3	3	6	3	1	10	5
Entreprise	3	6	6	5	2	9	3		1	3	1	2
Habitation: jardin	3	3	5	1	2	2	5	3	4	6	2	5
Moyen de transport: autre	5	1	2	1	3	4	3	3	4	4	6	5
Maison de repos		1	3	3	3	3	1	3	4	3	3	4
Bureau de police	4	3	2	2	2	2		1	4	3	4	3
Arrêt de bus / tram	3	2	3	3			2	5	1	2		5
Bâtiment administratif	4	2		3	4	3	2		2	3	2	1
Installation militaire	1	3	1	4	3		1	3	2	4	1	
Station essence	2				2	3	3	3	1	1	3	1
Service	1		4	1	1	1	1	3	3	1		1
Stade	1	2		1	3	2	5		1			
Aéroport		3	4	2	4							
Banque / institution financière			1	1		2		1	2	3	1	
Edifice religieux / lieu du culte				1	1	1	1					
Médecin / dentiste / pharmacien				3			1					
Total	1.166	1.122	1.216	1.173	1.235	1.185	1.338	1.362	1.195	1.127	1.327	1.210

STATISTIQUES POLICIERES DE CRIMINALITE

LIEU DE PERPETRATION: COMMUNE

Namur

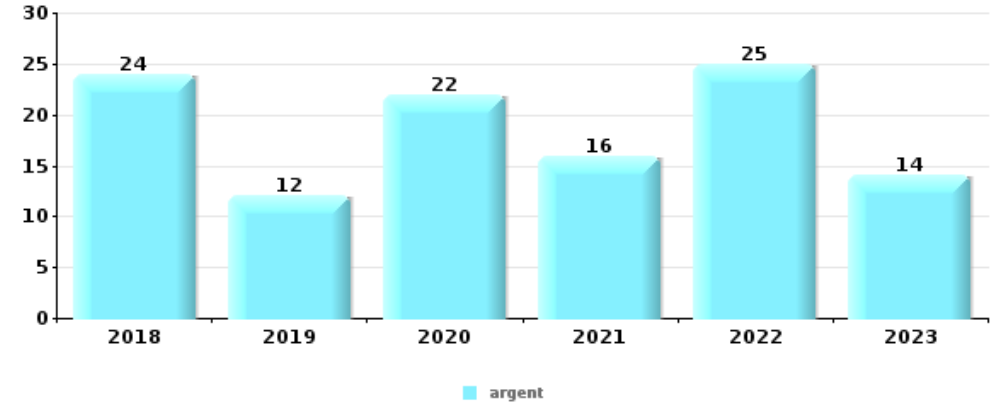
PARTIE V : OBJETS ET MOYENS DE TRANSPORT



Namur

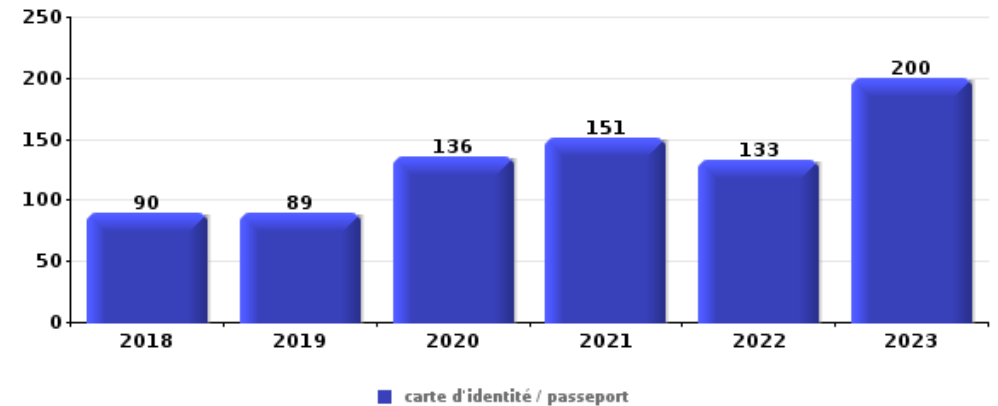
Vol à main armée

Top 5 Objets volés (sbd nombre de faits)		2018	2019	2020	2021	2022	2023
1	argent	24	12	22	16	25	14
2	GSM et accessoires	14	16	16	11	18	12
3	carte d'identité / passeport	8	11	7	2	8	2
4	carte bancaire / carte de crédit	6	10	3	1	8	4
5	portefeuille	6	9	2	2	5	2



Vol dans ou sur un véhicule

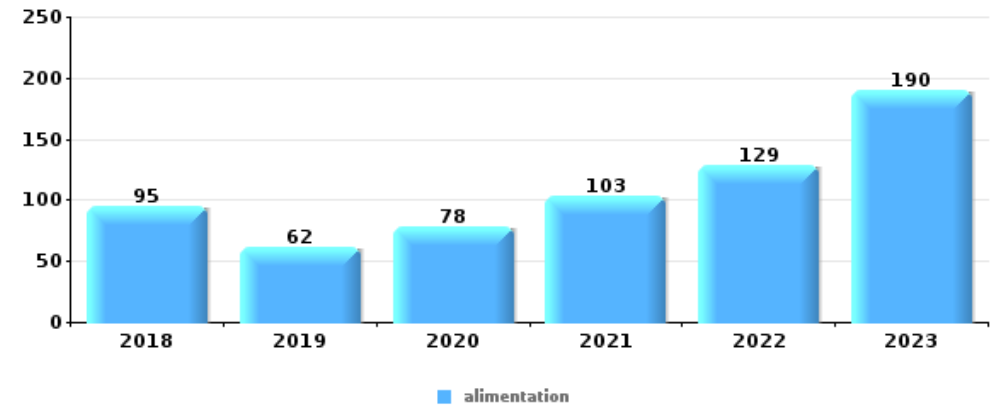
Top 5 Objets volés (sbd nombre de faits)		2018	2019	2020	2021	2022	2023
1	carte d'identité / passeport	90	89	136	151	133	200
2	permis de conduire	92	87	131	150	136	193
3	carte bancaire / carte de crédit	79	83	128	140	132	195
4	portefeuille	76	70	109	120	103	135
5	argent	76	55	76	90	87	146





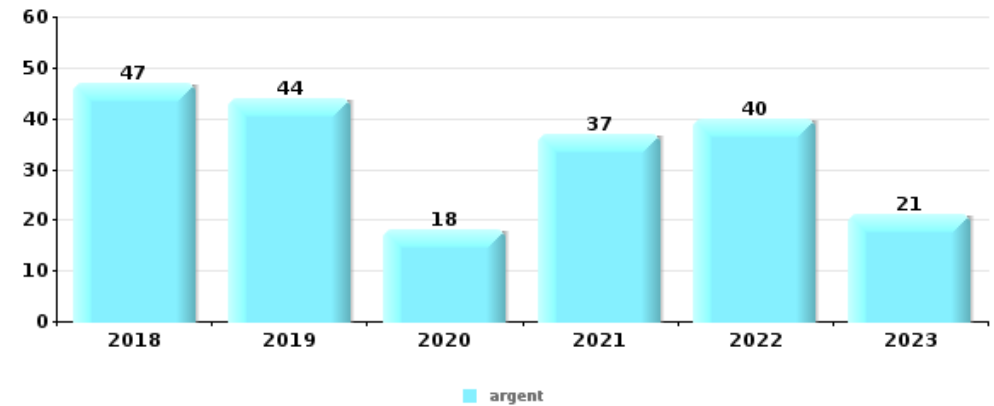
Vol à l'étalage

Top 5 Objets volés (sbd nombre de faits)		2018	2019	2020	2021	2022	2023
1	alimentation	95	62	78	103	129	190
2	vêtement	41	41	35	47	75	69
3	tabac	45	34	18	34	35	26
4	parfum / produit de beauté	21	27	24	29	34	35
5	multimédia	13	21	19	23	18	22



Cambrilage ds entreprise ou commerce

Top 5 Objets volés (sbd nombre de faits)		2018	2019	2020	2021	2022	2023
1	argent	47	44	18	37	40	21
2	alimentation	14	19	5	11	8	11
3	ordinateur et accessoires	12	6	6	9	4	6
4	tabac	5	7	1	2	6	2
5	coffre-fort / coffret (argent) / caisse	9	4		4	2	3

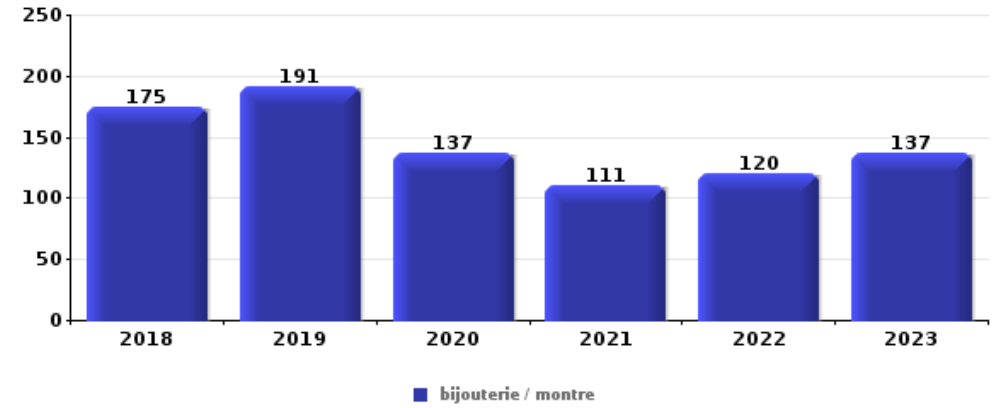




Cambriolage dans habitation

Top 5 Objets volés (sbd nombre de faits)

	2018	2019	2020	2021	2022	2023
1 bijouterie / montre	175	191	137	111	120	137
2 argent	157	154	105	89	102	107
3 ordinateur et accessoires	103	74	53	45	49	67
4 multimédia	98	75	54	44	46	58
5 vêtement	41	44	41	22	36	50



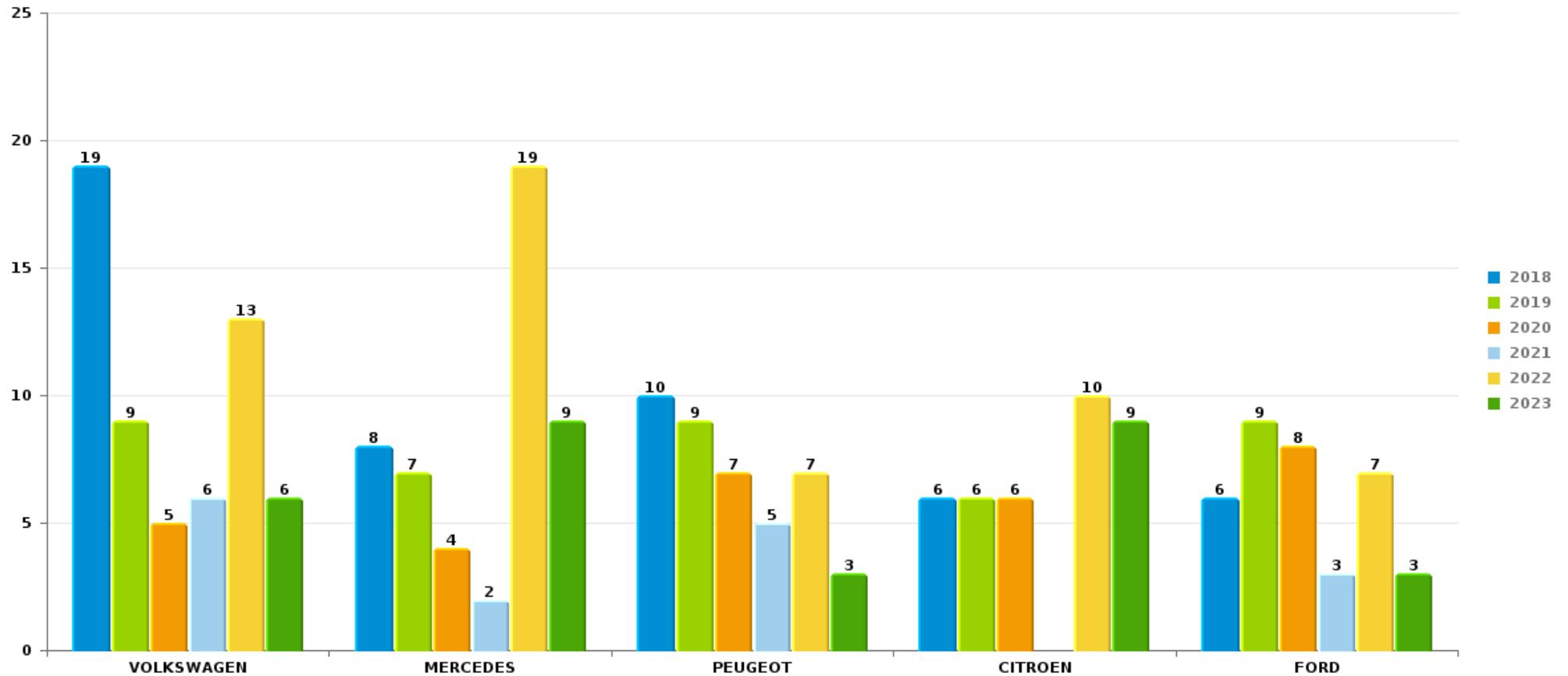
Remarque: en ce qui concerne les objets, aucun total n'est reproduit étant donné que plusieurs objets peuvent avoir été volés lors d'un même fait.



Namur

Vol de voiture

Nombre de voitures volées par marque (Top 5)



STATISTIQUES POLICIERES DE CRIMINALITE

LIEU DE PERPETRATION: COMMUNE

Namur

PARTIE VI : SUSPECTS



Partie 1: Niveau FAITS (comptage du nombre de faits pour lesquels un certain type de suspect est impliqué)

1.1. Nombre d'infractions selon le sexe des suspects identifiés (par catégorie principale)

Étant donné que, tant un suspect identifié masculin qu'un suspect identifié féminin peuvent être impliqués lors d'un même fait, il est possible que la somme des colonnes «Hommes» et «Femmes» soit supérieure à la valeur de la colonne «Total...» (voir également la note méthodologique)

Namur

2023

Catégorie principale / Sexe	Nombre total de faits avec au moins 1 suspect	Hommes	%	Femmes	%
Drogues	755	695	92,1%	63	8,3%
Ivresse et alcool	633	539	85,2%	93	14,7%
Vol et extorsion	466	393	84,3%	90	19,3%
Législation sur les étrangers	464	446	96,1%	14	3,0%
Infr. contre l'intégrité physique	222	190	85,6%	39	17,6%
Armes et explosifs	200	189	94,5%	11	5,5%
Infr. contre la sécurité publique	98	89	90,8%	10	10,2%
Infr. contre autres valeurs morales et sentiments	97	77	79,4%	24	24,7%
Dégradation de la propriété	93	86	92,5%	7	7,5%
Infr. contre l'autorité publique	70	62	88,6%	8	11,4%
Fraude	69	60	87,0%	12	17,4%
Autres lois spéciales	68	59	86,8%	8	11,8%
Criminalité informatique	44	37	84,1%	15	34,1%
Infr. contre la foi publique	37	31	83,8%	9	24,3%
Infr. contre les mœurs	26	26	100,0%		
Environnement	13	9	69,2%	4	30,8%

CRIMINALITE ENREGISTREE: SUSPECTS



Catégorie principale / Sexe	Nombre total de faits avec au moins 1 suspect	Hommes	%	Femmes	%
Protection de la jeunesse	13	3	23,1%	11	84,6%
Protection de la personne	13	12	92,3%	1	7,7%
Carte d'identité	9	9	100,0%		
Infr. contre la famille	5	5	100,0%		
Loi du football	5	5	100,0%		
Code pénal social	4	4	100,0%	2	50,0%
Infr. relative au statut juridique de l'enfant	4	2	50,0%	2	50,0%
Autres infractions Code pénal	2	2	100,0%		
Infr. contre la liberté individuelle	2	2	100,0%		
Exercice illégal de l'autorité publique	1	1	100,0%		
Protection des revenus publics	1	1	100,0%		
Registre de population	1			1	100,0%
Santé publique	1	1	100,0%		
Traite des êtres humains	1	1	100,0%		
Travail	1	1	100,0%		
Total	3.418	3.037	88,9%	424	12,4%



1.2. Nombre d'infractions selon le sexe des suspects identifiés (par figure criminelle)

Étant donné que, tant un suspect identifié masculin qu'un suspect identifié féminin peuvent être impliqués lors d'un même fait, il est possible que la somme des colonnes «Hommes» et «Femmes» soit supérieure à la valeur de la colonne «Total...» (voir également la note méthodologique)

Namur

2023

FC Vol moyen de transport

Figure criminelle / Sexe	Nombre total de faits avec au moins 1 suspect identifié	Hommes	%	Femmes	%
Vol de voiture	15	14	93,3%	2	13,3%
Vol de moto	3	3	100,0%		
Vol dans les garages	4	4	100,0%		
Vol de vélomoteur	9	9	100,0%		
Vol de vélo	4	4	100,0%		
Total	PA	PA	PA	PA	PA

FC Cambriolage

Figure criminelle / Sexe	Nombre total de faits avec au moins 1 suspect identifié	Hommes	%	Femmes	%
Cambriolage dans habitation	22	22	100,0%		
Cambriolage ds entreprise ou commerce	11	11	100,0%	1	9,1%
Cambriolage ds service public ou bâtiment administ	6	4	66,7%	2	33,3%
Cambriolage dans bâtiment (total)	39	37	94,9%	3	7,7%
Total	PA	PA	PA	PA	PA



FC Vol autre

Figure criminelle / Sexe	Nombre total de faits avec au moins 1 suspect identifié	Hommes	%	Femmes	%
Vol à main armée	11	10	90,9%	1	9,1%
Vol avec violence sans arme	37	35	94,6%	3	8,1%
Vol dans ou sur un véhicule	40	40	100,0%		
Vol d'armes et explosifs	1	1	100,0%		
Vol à l'arraché	4	4	100,0%		
Vol à la tire	4	4	100,0%	2	50,0%
Vol à l'étagère	240	178	74,2%	70	29,2%
Vol par ruse	19	15	78,9%	5	26,3%
Vol de métaux	1	1	100,0%		
Total	PA	PA	PA	PA	PA

Criminalité ICT

Figure criminelle / Sexe	Nombre total de faits avec au moins 1 suspect identifié	Hommes	%	Femmes	%
Fraude de cartes de paiements	16	14	87,5%	4	25,0%
Shouldersurfing	1	1	100,0%		
Total	PA	PA	PA	PA	PA

FC Autre

Figure criminelle / Sexe	Nombre total de faits avec au moins 1 suspect identifié	Hommes	%	Femmes	%
Violence contre les métiers d'intérêt général	13	12	92,3%	1	7,7%
Graffiti	2	2	100,0%		
Dégradation de voiture	32	32	100,0%		
Rixe au couteau	3	3	100,0%		
Total	PA	PA	PA	PA	PA



PH Violence intrafamiliale (VIF)

Figure criminelle / Sexe	Nombre total de faits avec au moins 1 suspect identifié	Hommes	%	Femmes	%
VIF: physique, dans le couple	50	47	94,0%	6	12,0%
VIF: physique, envers des descendants	5	2	40,0%	3	60,0%
VIF: physique, envers d'autres membres	14	12	85,7%	4	28,6%
VIF: sexuelle, dans le couple	1	1	100,0%		
VIF: psychique, dans le couple	30	27	90,0%	4	13,3%
VIF: psychique, envers des descendants	7	4	57,1%	3	42,9%
VIF: psychique, envers d'autres membres	6	4	66,7%	3	50,0%
VIF: économique, dans le couple	11	11	100,0%	1	9,1%
VIF: économique, envers des descendants	2	2	100,0%		
VIF: économique, envers d'autres membres	5	4	80,0%	1	20,0%
Total	PA	PA	PA	PA	PA

PH Drogues

Figure criminelle / Sexe	Nombre total de faits avec au moins 1 suspect identifié	Hommes	%	Femmes	%
Vente de cocaïne	42	40	95,2%	3	7,1%
Import-export de cocaïne	1	1	100,0%		
Vente de drogues synthétiques	2	2	100,0%		
Production de cannabis (culture)	3	3	100,0%		
Vente de cannabis en grande quantité	1	1	100,0%		
Import-export d'héroïne	1	1	100,0%		
Vente-traffic d'héroïne	7	7	100,0%		
Total	PA	PA	PA	PA	PA

CRIMINALITE ENREGISTREE: SUSPECTS



PH Trafic d'armes

Figure criminelle / Sexe	Nombre total de faits avec au moins 1 suspect identifié	Hommes	%
Commerce et production d'arme à feu et mun.	1	1	100,0%
Total	PA	PA	PA

PH Traite des êtres humains

Figure criminelle / Sexe	Nombre total de faits avec au moins 1 suspect identifié	Hommes	%
TEH - exploitation économique	1	1	100,0%
Total	PA	PA	PA



PH Violence dans l'espace public

Figure criminelle / Sexe	Nombre total de faits avec au moins 1 suspect identifié	Hommes	%	Femmes	%
Violence physique (transport public)	9	9	100,0%		
Violence physique (voie publique)	99	90	90,9%	11	11,1%
Violence physique (autre endroit public)	6	5	83,3%	1	16,7%
Violence physique (endroit accessible au public)	30	26	86,7%	5	16,7%
Violence sexuelle (transport public)	1	1	100,0%		
Violence sexuelle (voie publique)	8	8	100,0%		
Violence sexuelle (autre endroit public)	2	2	100,0%		
Violence sexuelle (endroit accessible au public)	5	5	100,0%		
Violence psychique (transport public)	6	5	83,3%	1	16,7%
Violence psychique (voie publique)	84	71	84,5%	16	19,0%
Violence psychique (autre endroit public)	18	17	94,4%	1	5,6%
Violence psychique (endroit accessible au public)	19	15	78,9%	4	21,1%
Vol à main armée (transport public)	1	1	100,0%		
Vol à main armée (voie publique)	7	7	100,0%		
Vol à main armée (endroit accessible au public)	2	1	50,0%	1	50,0%
Vol avec violence sans arme (transport public)	2	2	100,0%		
Vol avec violence sans arme (voie publique)	14	13	92,9%	1	7,1%
Vol avec violence sans arme (endr. acces. au pub.)	17	16	94,1%	2	11,8%
Total	PA	PA	PA	PA	PA



PH Autre

Figure criminelle / Sexe	Nombre total de faits avec au moins 1 suspect identifié	Hommes	%	Femmes	%
Terrorisme, extrémisme et radicalisme	3	3	100,0%		
Cyberharcèlement	27	25	92,6%	2	7,4%
Fraude à l'identité	17	14	82,4%	4	23,5%
Total	PA	PA	PA	PA	PA



1.3. Nombre d'infractions selon l'âge des suspects identifiés (par catégorie principale)

Étant donné que, tant un suspect identifié mineur qu'un suspect identifié majeur peuvent être impliqués lors d'un même fait, il est possible que la somme des colonnes «Mineur» et «Majeur» soit supérieure à la valeur de la colonne «Total...» (voir également la note méthodologique)

Namur

2023

Catégorie principale / Âge	Nombre total de faits avec au moins 1 suspect identifié	Mineur	%	Majeur	%
Drogues	755	67	8,9%	695	92,1%
Ivresse et alcool	633	5	0,8%	629	99,4%
Vol et extorsion	466	46	9,9%	437	93,8%
Législation sur les étrangers	464	79	17,0%	393	84,7%
Infr. contre l'intégrité physique	222	26	11,7%	202	91,0%
Armes et explosifs	200	22	11,0%	180	90,0%
Infr. contre la sécurité publique	98	11	11,2%	87	88,8%
Infr. contre autres valeurs morales et sentiments	97	4	4,1%	94	96,9%
Dégradation de la propriété	93	10	10,8%	85	91,4%
Infr. contre l'autorité publique	70	11	15,7%	59	84,3%
Fraude	69	3	4,3%	66	95,7%
Autres lois spéciales	68	13	19,1%	55	80,9%
Criminalité informatique	44	6	13,6%	39	88,6%
Infr. contre la foi publique	37	3	8,1%	35	94,6%
Infr. contre les mœurs	26	8	30,8%	18	69,2%
Environnement	13	1	7,7%	12	92,3%
Protection de la jeunesse	13			13	100,0%
Protection de la personne	13	1	7,7%	12	92,3%
Carte d'identité	9	1	11,1%	8	88,9%
Infr. contre la famille	5			5	100,0%
Loi du football	5			5	100,0%
Code pénal social	4			4	100,0%
Infr. relative au statut juridique de l'enfant	4			4	100,0%
Autres infractions Code pénal	2			2	100,0%
Infr. contre la liberté individuelle	2			2	100,0%
Exercice illégal de l'autorité publique	1			1	100,0%
Protection des revenus publics	1			1	100,0%
Registre de population	1			1	100,0%

CRIMINALITE ENREGISTREE: SUSPECTS



Catégorie principale / Âge	Nombre total de faits avec au moins 1 suspect identifié	Mineur	%	Majeur	%
Santé publique	1			1	100,0%
Traite des êtres humains	1			1	100,0%
Travail	1			1	100,0%
Total	3.418	317	9,3%	3.147	92,1%



1.4. Nombre d'infractions selon l'âge des suspects identifiés (par figure criminelle)

Étant donné que, tant un suspect identifié mineur qu'un suspect identifié majeur peuvent être impliqués lors d'un même fait, il est possible que la somme des colonnes «Mineur» et «Majeur» soit supérieure à la valeur de la colonne «Total...» (voir également la note méthodologique)

Namur

2023

FC Vol moyen de transport

Figure criminelle / Âge	Nombre total de faits avec au moins 1 suspect identifié	Mineur	%	Majeur	%
Vol de voiture	15			15	100,0%
Vol de moto	3	2	66,7%	3	100,0%
Vol dans les garages	4			4	100,0%
Vol de vélomoteur	9	8	88,9%	5	55,6%
Vol de vélo	4			4	100,0%
Total	PA	PA	PA	PA	PA

FC Cambriolage

Figure criminelle / Âge	Nombre total de faits avec au moins 1 suspect identifié	Mineur	%	Majeur	%
Cambriolage dans habitation	22	1	4,5%	22	100,0%
Cambriolage ds entreprise ou commerce	11	1	9,1%	10	90,9%
Cambriolage ds service public ou bâtiment administ	6			6	100,0%
Cambriolage dans bâtiment (total)	39	2	5,1%	38	97,4%
Total	PA	PA	PA	PA	PA

CRIMINALITE ENREGISTREE: SUSPECTS



FC Vol autre

Figure criminelle / Âge	Nombre total de faits avec au moins 1 suspect identifié	Mineur	%	Majeur	%
Vol à main armée	11	3	27,3%	10	90,9%
Vol avec violence sans arme	37	8	21,6%	35	94,6%
Vol dans ou sur un véhicule	40	3	7,5%	37	92,5%
Vol d'armes et explosifs	1			1	100,0%
Vol à l'arraché	4	1	25,0%	3	75,0%
Vol à la tire	4	1	25,0%	3	75,0%
Vol à l'étagère	240	11	4,6%	230	95,8%
Vol par ruse	19	2	10,5%	17	89,5%
Vol de métaux	1	1	100,0%		
Total	PA	PA	PA	PA	PA

Criminalité ICT

Figure criminelle / Âge	Nombre total de faits avec au moins 1 suspect identifié	Mineur	%	Majeur	%
Fraude de cartes de paiements	16	2	12,5%	15	93,8%
Shouldersurfing	1			1	100,0%
Total	PA	PA	PA	PA	PA

FC Autre

Figure criminelle / Âge	Nombre total de faits avec au moins 1 suspect identifié	Mineur	%	Majeur	%
Violence contre les métiers d'intérêt général	13	1	7,7%	12	92,3%
Graffiti	2			2	100,0%
Dégradation de voiture	32	3	9,4%	29	90,6%
Rixe au couteau	3			3	100,0%
Total	PA	PA	PA	PA	PA

CRIMINALITE ENREGISTREE: SUSPECTS



PH Violence intrafamiliale (VIF)

Figure criminelle / Âge	Nombre total de faits avec au moins 1 suspect identifié	Mineur	%	Majeur	%
VIF: physique, dans le couple	50	1	2,0%	49	98,0%
VIF: physique, envers des descendants	5			5	100,0%
VIF: physique, envers d'autres membres	14	4	28,6%	11	78,6%
VIF: sexuelle, dans le couple	1	1	100,0%		
VIF: psychique, dans le couple	30			30	100,0%
VIF: psychique, envers des descendants	7			7	100,0%
VIF: psychique, envers d'autres membres	6			6	100,0%
VIF: économique, dans le couple	11			11	100,0%
VIF: économique, envers des descendants	2			2	100,0%
VIF: économique, envers d'autres membres	5	1	20,0%	4	80,0%
Total	PA	PA	PA	PA	PA

PH Drogues

Figure criminelle / Âge	Nombre total de faits avec au moins 1 suspect identifié	Mineur	%	Majeur	%
Vente de cocaïne	42	13	31,0%	36	85,7%
Import-export de cocaïne	1			1	100,0%
Vente de drogues synthétiques	2			2	100,0%
Production de cannabis (culture)	3			3	100,0%
Vente de cannabis en grande quantité	1			1	100,0%
Import-export d'héroïne	1			1	100,0%
Vente-traffic d'héroïne	7			7	100,0%
Total	PA	PA	PA	PA	PA

PH Trafic d'armes

Figure criminelle / Âge	Nombre total de faits avec au moins 1 suspect identifié	Majeur	%
Commerce et production d'arme à feu et mun.	1	1	100,0%
Total	PA	PA	PA

CRIMINALITE ENREGISTREE: SUSPECTS



PH Traite des êtres humains

Figure criminelle / Âge	Nombre total de faits avec au moins 1 suspect identifié	Majeur	%
TEH - exploitation économique	1	1	100,0%
Total	PA	PA	PA

PH Violence dans l'espace public

Figure criminelle / Âge	Nombre total de faits avec au moins 1 suspect identifié	Mineur	%	Majeur	%
Violence physique (transport public)	9	3	33,3%	7	77,8%
Violence physique (voie publique)	99	14	14,1%	87	87,9%
Violence physique (autre endroit public)	6			6	100,0%
Violence physique (endroit accessible au public)	30	5	16,7%	27	90,0%
Violence sexuelle (transport public)	1			1	100,0%
Violence sexuelle (voie publique)	8	3	37,5%	5	62,5%
Violence sexuelle (autre endroit public)	2	1	50,0%	1	50,0%
Violence sexuelle (endroit accessible au public)	5	1	20,0%	4	80,0%
Violence psychique (transport public)	6	3	50,0%	3	50,0%
Violence psychique (voie publique)	84	5	6,0%	79	94,0%
Violence psychique (autre endroit public)	18	2	11,1%	16	88,9%
Violence psychique (endroit accessible au public)	19	3	15,8%	16	84,2%
Vol à main armée (transport public)	1			1	100,0%
Vol à main armée (voie publique)	7	3	42,9%	6	85,7%
Vol à main armée (endroit accessible au public)	2			2	100,0%
Vol avec violence sans arme (transport public)	2	2	100,0%	2	100,0%
Vol avec violence sans arme (voie publique)	14	6	42,9%	12	85,7%
Vol avec violence sans arme (endr. acces. au pub.)	17			17	100,0%
Total	PA	PA	PA	PA	PA

CRIMINALITE ENREGISTREE: SUSPECTS



PH Autre

Figure criminelle / Âge	Nombre total de faits avec au moins 1 suspect identifié	Mineur	%	Majeur	%
Terrorisme, extrémisme et radicalisme	3			3	100,0%
Cyberharcèlement	27	1	3,7%	26	96,3%
Fraude à l'identité	17	1	5,9%	16	94,1%
Total	PA	PA	PA	PA	PA



Partie 2: Niveau SUSPECTS-FAIT (comptage du nombre de combinaisons suspect-fait)

2.1. Nombre de suspects-fait selon le sexe des suspects identifiés (TOP 5 des catégories principales)

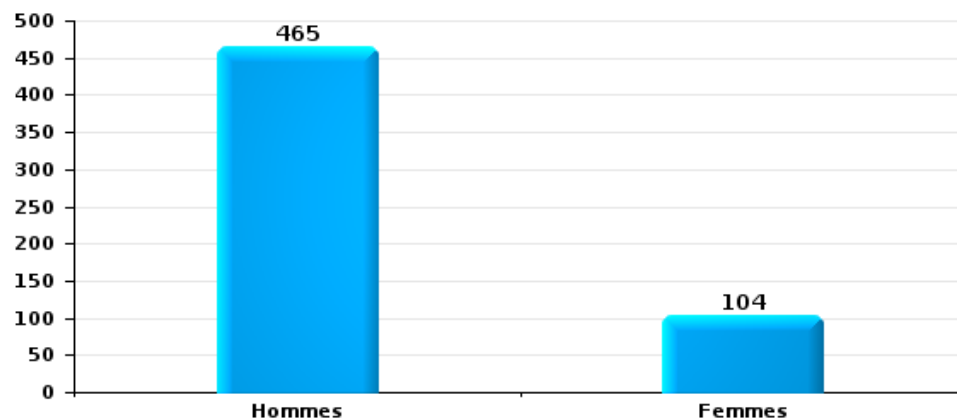
Lorsqu'un même suspect a commis plusieurs faits durant la période considérée, il est aussi comptabilisé plusieurs fois (voir également la note méthodologique)

Namur

2023

Vol et extorsion

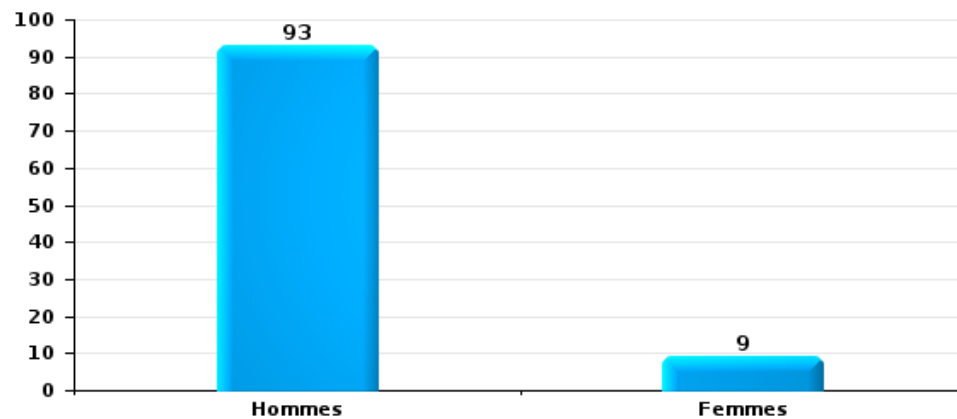
Nombre de suspects-fait selon le sexe





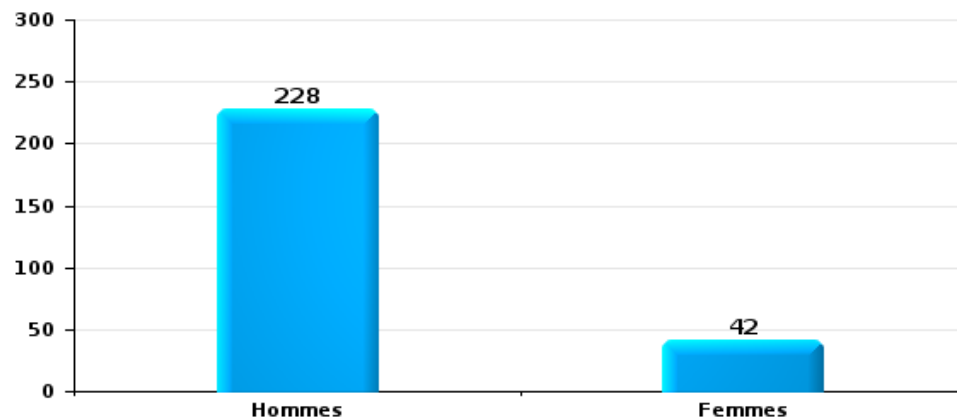
Dégradation de la propriété

Nombre de suspects-fait selon le sexe



Infr. contre l'intégrité physique

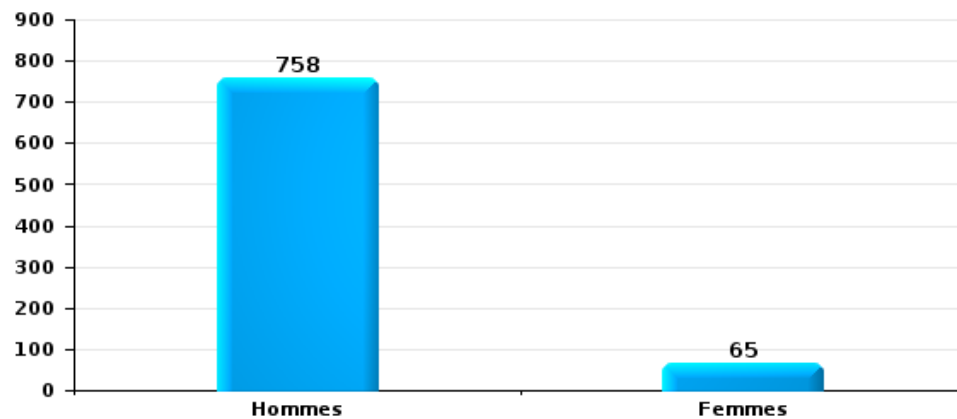
Nombre de suspects-fait selon le sexe





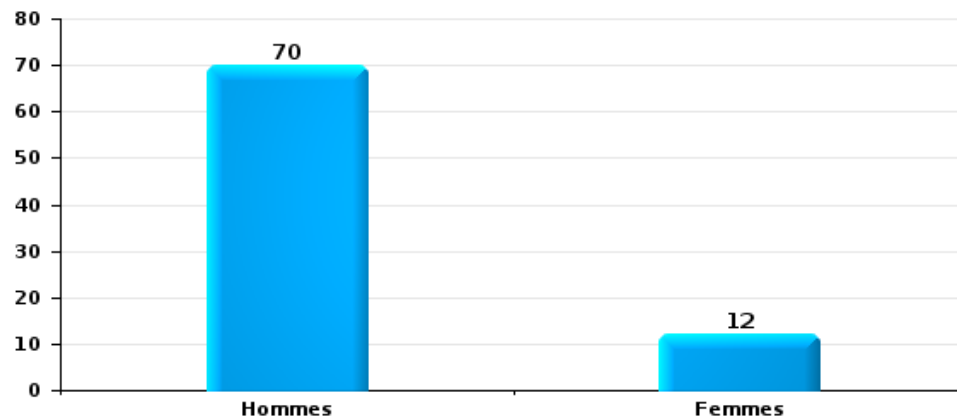
Drogues

Nombre de suspects-fait selon le sexe



Fraude

Nombre de suspects-fait selon le sexe





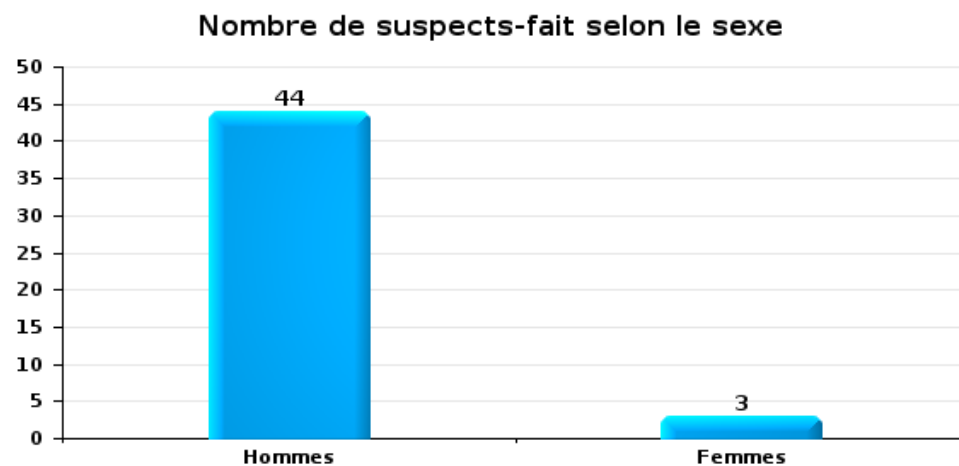
2.2. Nombre de suspects-fait selon le sexe des suspects identifiés (TOP 5 des figures criminelles)

Lorsqu'un même suspect a commis plusieurs faits durant la période considérée, il est aussi comptabilisé plusieurs fois (voir également la note méthodologique)

Namur

2023

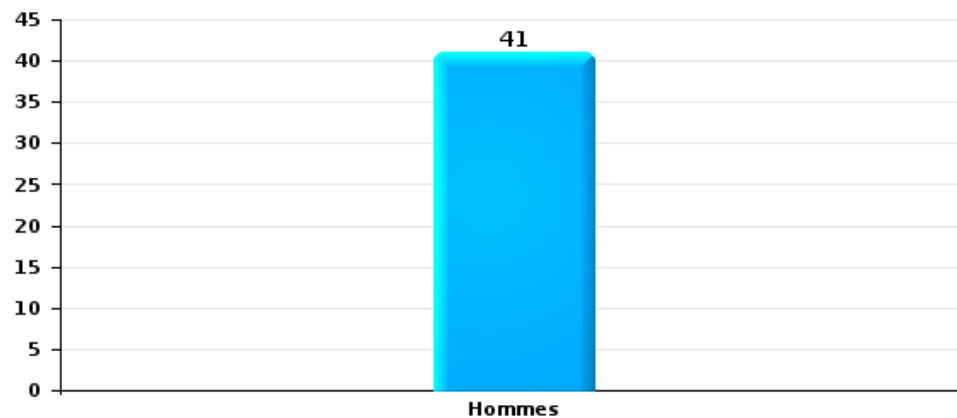
Cambriolage dans bâtiment (total)





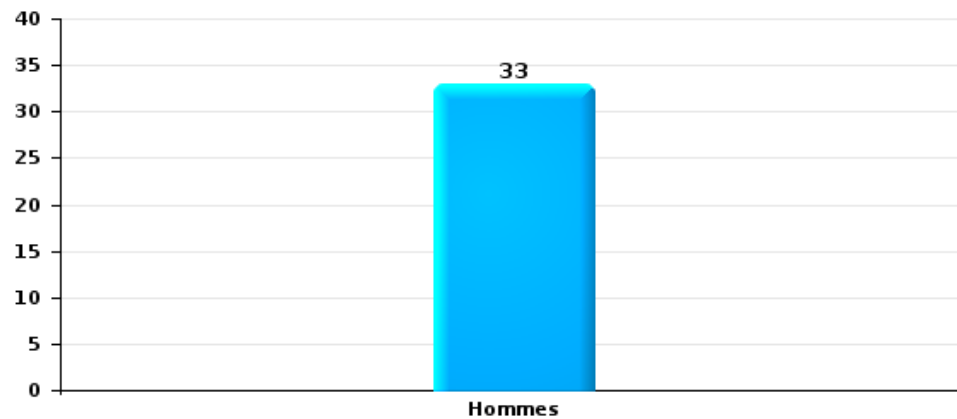
Vol dans ou sur un véhicule

Nombre de suspects-fait selon le sexe



Dégradation de voiture

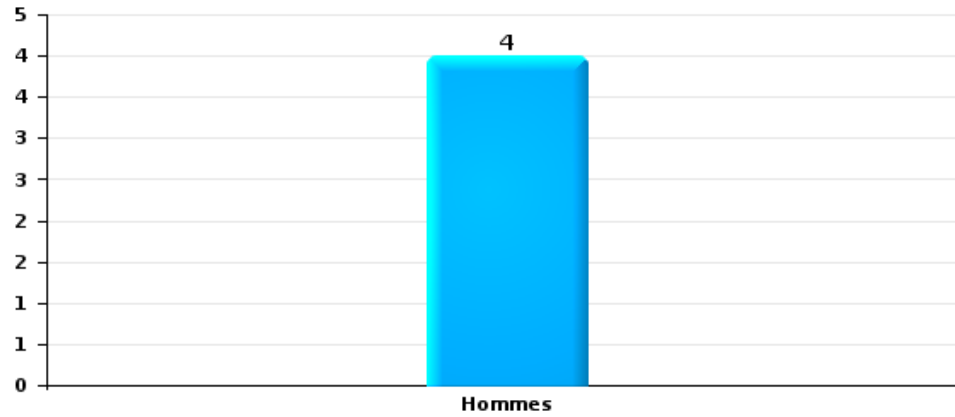
Nombre de suspects-fait selon le sexe





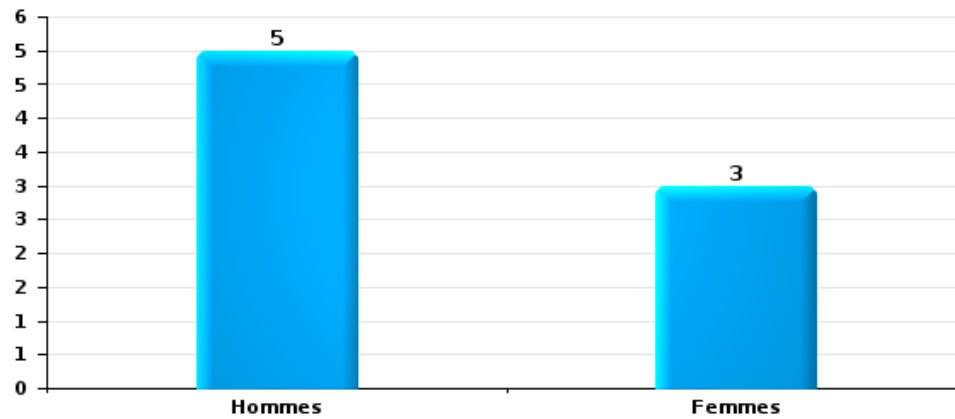
Vol de vélo

Nombre de suspects-fait selon le sexe



Vol à la tire

Nombre de suspects-fait selon le sexe





2.3. Nombre de suspects-fait selon l'âge des suspects identifiés (TOP 5 des catégories principales)

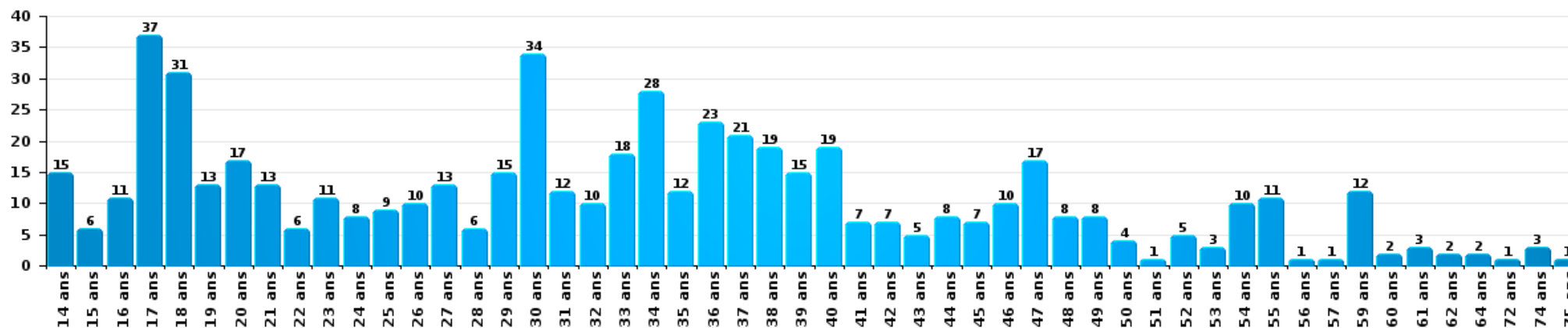
1) Lorsqu'un même suspect a commis plusieurs faits durant la période considérée, il est aussi comptabilisé plusieurs fois, qu'il ait le même âge ou non – 2) Les suspects au-dessous de 14 ans et à partir de 90 ans ne sont pas repris dans le tableau (voir également la note méthodologique)

Namur

2023

Vol et extorsion

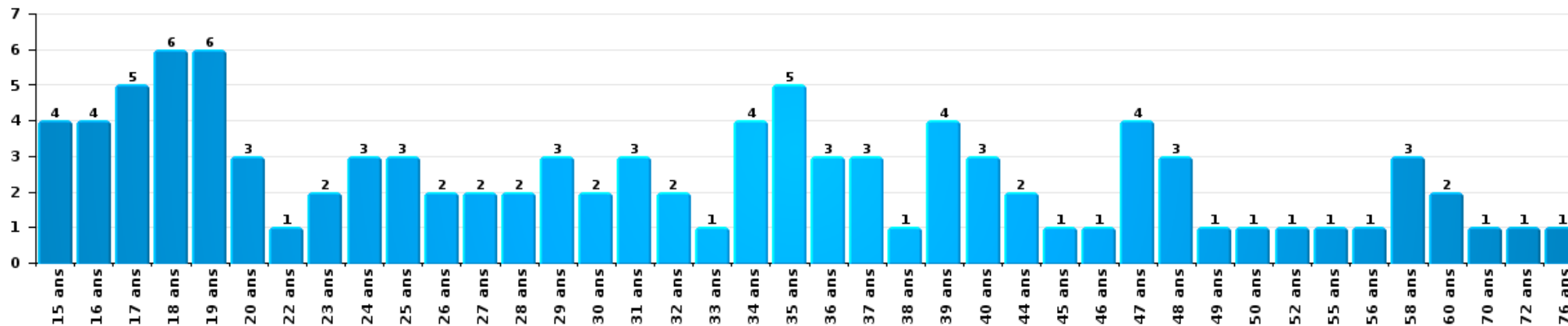
Nombre de suspects-fait par âge (chronologique)





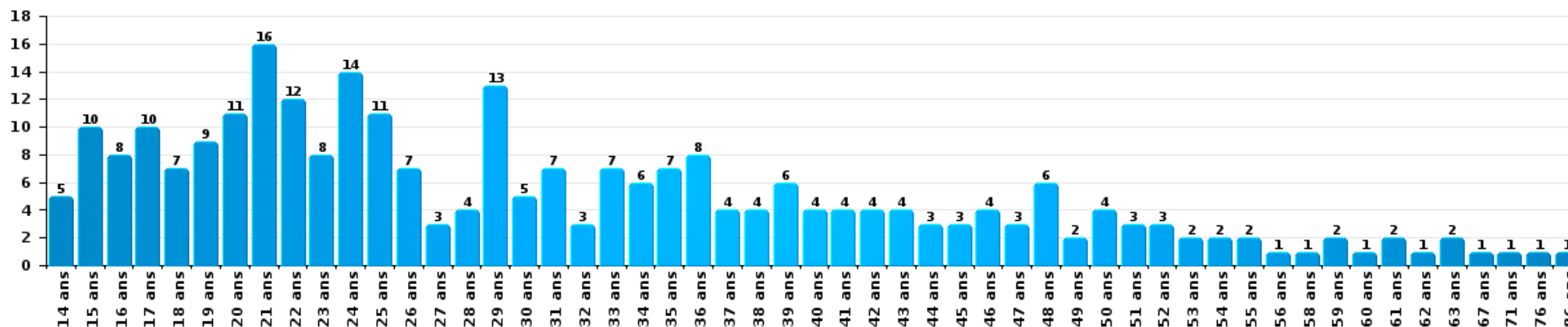
Dégradation de la propriété

Nombre de suspects-fait par âge (chronologique)



Infr. contre l'intégrité physique

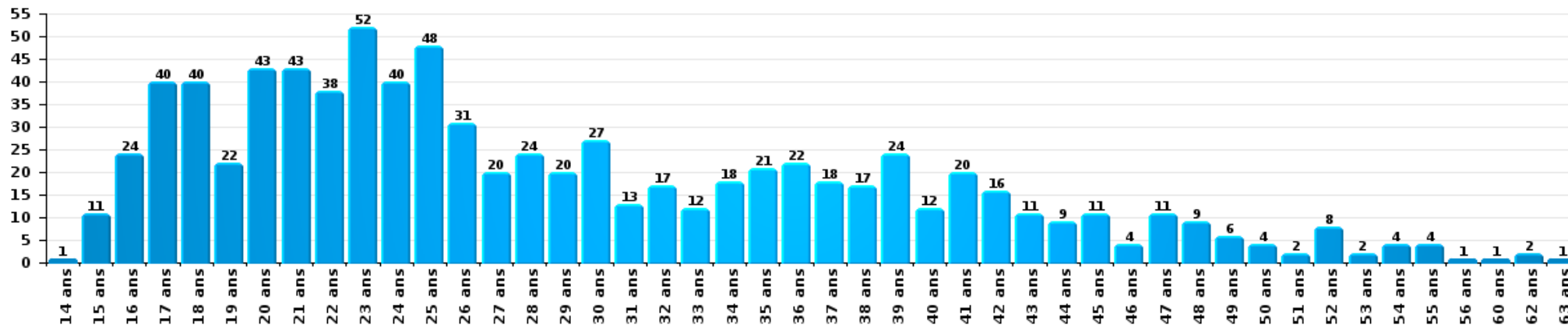
Nombre de suspects-fait par âge (chronologique)





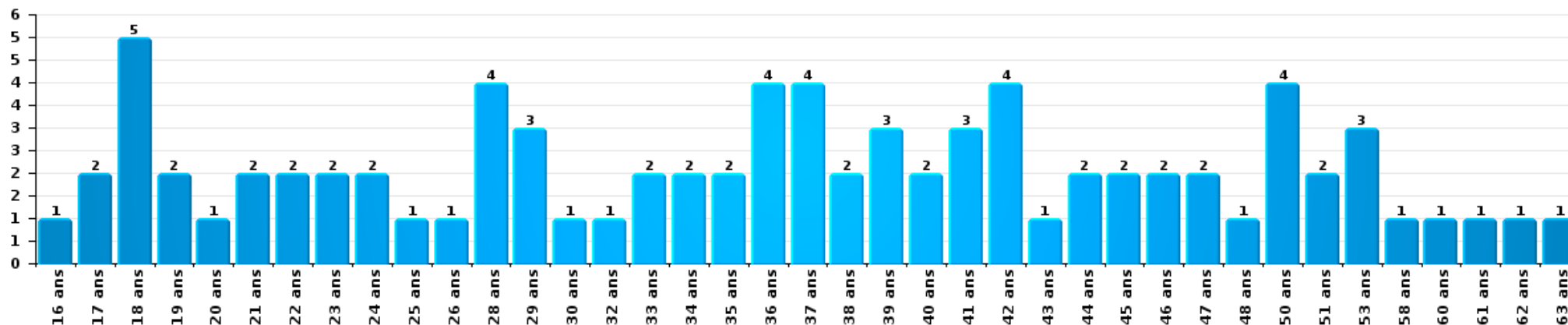
Drogues

Nombre de suspects-fait par âge (chronologique)



Fraude

Nombre de suspects-fait par âge (chronologique)





2.4. Nombre de suspects-fait selon l'âge des suspects identifiés (TOP 5 des figures criminelles)

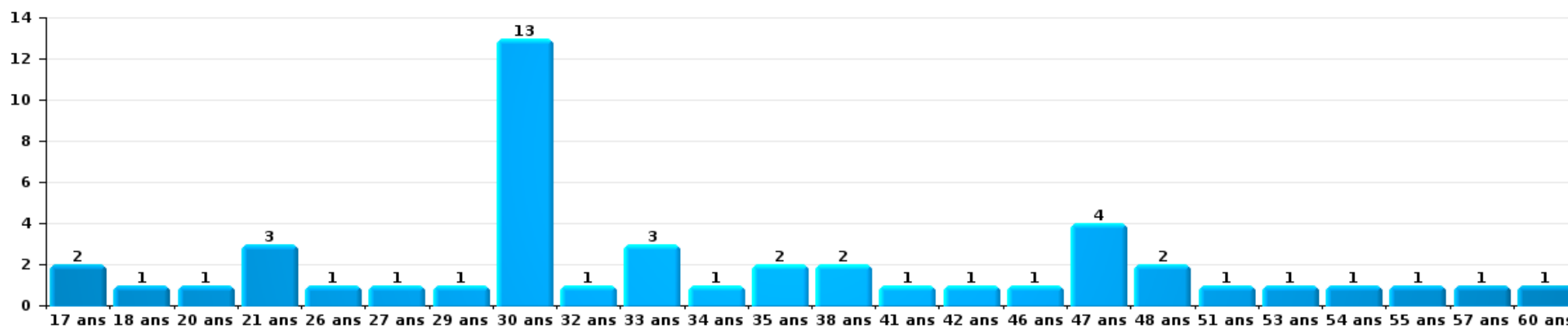
1) Lorsqu'un même suspect a commis plusieurs faits durant la période considérée, il est aussi comptabilisé plusieurs fois, qu'il ait le même âge ou non – 2) Les suspects au-dessous de 14 ans et à partir de 90 ans ne sont pas repris dans le tableau (voir également la note méthodologique)

Namur

2023

Cambriolage dans bâtiment (total)

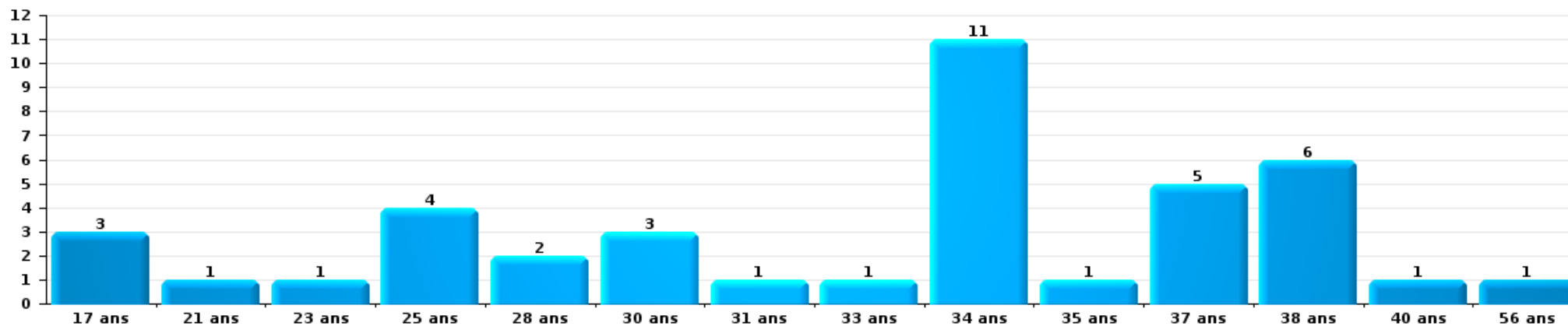
Nombre de suspects-fait par âge (chronologique)





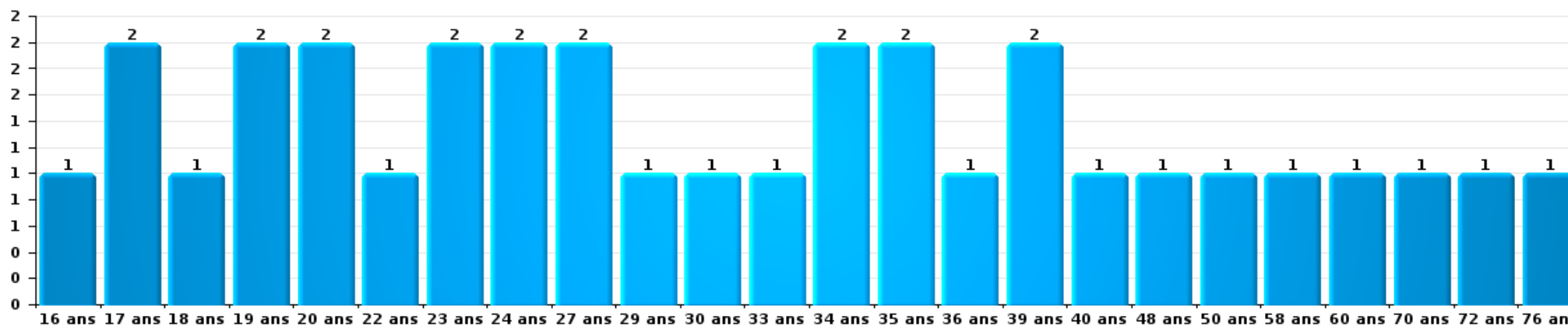
Vol dans ou sur un véhicule

Nombre de suspects-fait par âge (chronologique)



Dégradation de voiture

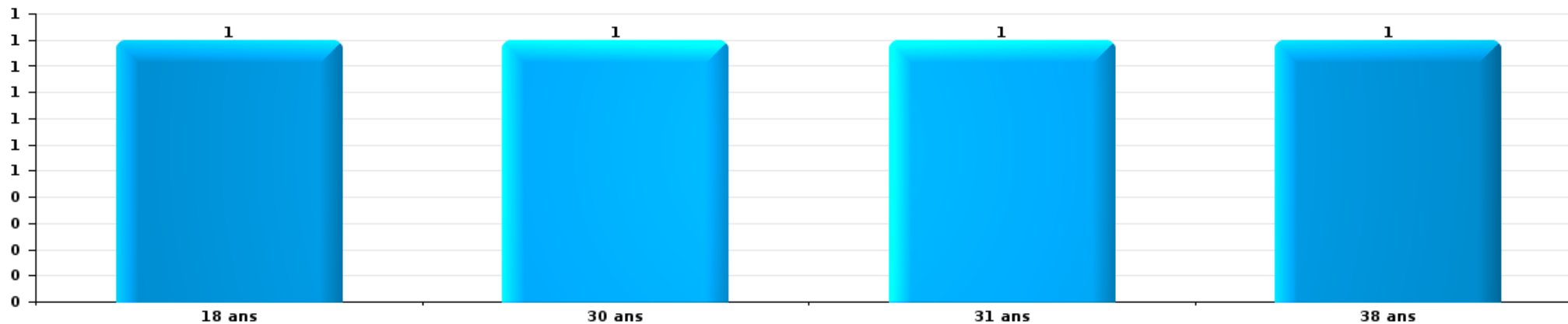
Nombre de suspects-fait par âge (chronologique)





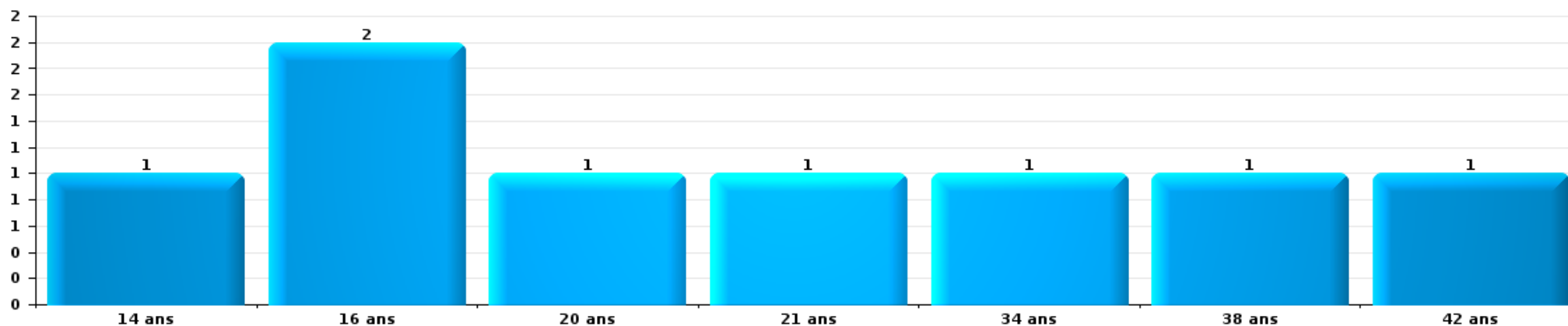
Vol de vélo

Nombre de suspects-fait par âge (chronologique)



Vol à la tire

Nombre de suspects-fait par âge (chronologique)



STATISTIQUES POLICIERES DE CRIMINALITE

LIEU DE PERPETRATION: COMMUNE

Namur

***ANNEXE I: DETAIL PAR CATEGORIE DE DELIT
CODE PENAL***

Infraction Code pénal

Infr. contre l'intégrité physique

			2000	2013	2014	2015	2016	2017	2018	2019	2020	2021	2022	2023
Assassinat	Empoisonnement (assassinat)	Tent.				1	1	1	1		1			
	Autres	Acc.	2		2			1	1	1				
		Tent.	1	4	1	2	6	1	3	6	2	2		1
		Sous-total	3	4	3	3	7	3	5	7	3	2		1
Meurtre	Parricide (meurtre)	Tent.				1			2	1			1	
	Empoisonnement (meurtre)	Acc.												1
		Tent.			1		2			1	3	1	1	
	Meurtre pour faciliter le vol	Acc.			3									
		Tent.							1			1	1	
	Non spécifié	Acc.							2		1	1		
		Tent.		1	1					1	1	2	1	3
	Autres	Acc.		1	2	1	2	3	1	1		1		1
Tent.		1	5	4	8	8	12	12	11	12	12	17	16	19
	Sous-total	1	7	7	14	10	17	19	14	19	19	21	23	21
Torture et maltraitance	Torture	Acc.		2		1		4		1	1		1	
	Traitement inhumain	Acc.		1	2	1	2	2		12	1			
		Acc.		2	3	2	3	6	2	11	2	2	1	3
	Non spécifié	Acc.		1	1	2							1	1
	Sous-total		6	6	6	5	12	2	24	4	2	3	4	
Coups et/ou blessures vol. en sphère familiale	Entre partenaires ou ex-partenaires	Acc.	104	226	256	247	244	260	304	301	277	256	278	260
	Lors d'un différend familial en général	Tent.							1					
		Acc.	193											
	Par les parents envers un mineur	Acc.	12	35	23	24	23	24	23	33	28	33	28	28
	Par les parents envers personne vulnérable	Acc.						1		1	2			1
	Envers les parents	Acc.	12	26	25	28	34	35	22	19	32	25	29	29
	Envers d'autres ascendants directs ou collatéraux	Acc.	3	12	8	10	12	8	6	9	15	9	13	8
	Sous-total	324	299	312	309	313	328	356	363	354	323	348	326	

Infr. contre l'intégrité physique

			2000	2013	2014	2015	2016	2017	2018	2019	2020	2021	2022	2023	
Coups et/ou blessures vol. hors sphère familiale	Bagarres (=coups réciproques)	Acc.	129	97	124	98	125	125	157	188	159	156	170	160	
		Acc.	14	4	13	9	13	6	4	4	8	5	5	8	
	Coups envers fonctionnaire de police	Tent.	1	1											
	Envers un mineur par une pers. ayant autorité	Acc.	10	16	17	25	24	24	17	10	9	8	16	21	
	Envers un mineur qualité de l'auteur inconnue	Acc.	23	43	38	33	46	29	48	48	44	44	32	24	
	Envers pers. vulnérable par pers. ayant autorité	Acc.	3	1	1	2		3		2	1	2	1	2	
	Envers pers. vulnérable (qualité auteur inconnue)	Acc.	2	2	4	1	5	2	7	3	2		9	9	
	Envers un mineur par cohabitant sans rel. Autorité	Acc.											2	10	3
	Coups envers personnel transport public	Acc.		8	3	3	10	1	5	2	1	3	3	4	
	Coups envers personnel autre service public	Acc.		2	4		1	2	4	1	1	5	2	1	
	Coups envers profession médicale	Acc.		1	2	7		2	3	4	3	4	4	5	
	Coups envers personnel institut d'enseignement	Acc.		6	8	13	14	6	7	9	11	5	10	14	
	Coups envers gardien de prison/corps sécurité	Acc.			2		1	2					1	1	
	Non spécifié	Acc.	553	521	570	539	552	520	580	530	490	466	588	486	
	Tent.	6		2		1				1					
	Sous-total	741	702	788	730	792	722	832	801	730	701	850	738		
Abstention coupable	Acc.	1	5	1	4	4	5	7	5	1	2	3	2		
	Sous-total	1	5	1	4	4	5	7	5	1	2	3	2		
Autres infr. volontaires. c/ l'intégrité phys.	Privation de soins à enfant ou personne vulnérable	Acc.		1	2		1	3	4	5		1		1	
	Délaissement d'enfant ou personne vulnérable	Acc.	1	6	7	7	9	6	4	11	8	6	5	7	
	Abandon d'enfant dans le besoin	Acc.		5	2	2	2	3		2	2	1	2		
	Administration substances nuisibles	Acc.	1		1	1	1	2	4	1	5	1	7		
		Tent.	1	1		1			1					1	
	Empoisonnement de denrées	Acc.			1	1	2	3				1	5	1	
	Entrave méchante à la circulation	Acc.	2	17	16	26	25	17	25	40	28	20	32	34	
		Tent.							1						
Voies de faits et violences légères	Acc.	52	53	48	54	48	42	57	56	22	21	30	34		
	Tent.	1													
	Sous-total	58	83	77	92	88	76	96	115	65	51	81	78		
Infr. involontaires contre l'intégrité physique	Homicides involontaires	Acc.				1	1			1	1	2	1		
	Coups et/ou blessures involontaires	Acc.	32	9	9	7	10	7	8	11	4	10	7	8	
	Administration involontaire substances nuisibles	Acc.			1	1									
	Abstention d'entretien enfant/personne vulnérable	Acc.		1			1	3	3	10	1	1	2	1	
	Causer un accident de chemin de fer	Acc.	1									2			
	Morsure de chien	Acc.	3	5	12	7	3	12	10	11	10	10	9	30	
	Non spécifié	Acc.	2	1							3			1	
	Sous-total	38	16	22	15	16	22	21	33	19	25	19	40		
	Total	1.166	1.122	1.216	1.173	1.235	1.185	1.338	1.362	1.195	1.127	1.327	1.210		

Infr. contre la liberté individuelle

		2000	2013	2014	2015	2016	2017	2018	2019	2020	2021	2022	2023
Prise d'otages	Acc.			1				1		1		1	
	Sous-total			1				1		1		1	
Enlèvement de mineur ou personne vulnérable	Enlèvement parental	Acc.	1	2	1	1	2	4	1	1	2	1	1
		Tent.		1									1
	Autre enlèvement	Acc.	2	5	1	2			4	3	2		
		Tent.	2	1	2	1		3	8	3	2	2	
	Sous-total	2	4	10	4	4	2	7	9	8	7	5	2
Détenition par un particulier	Acc.	3	7	6	8	5	11	10	11	7	8	15	8
	Tent.				1			1	3				1
	Sous-total	3	7	6	9	5	11	11	14	7	8	15	9
	Total	5	11	17	13	9	13	19	23	16	15	21	11

Infr. contre les mœurs

				2000	2013	2014	2015	2016	2017	2018	2019	2020	2021	2022	2023
Viol n'ayant pas causé la mort	Victime < 10a	Acc.	9	7	8	4	5	9	14	7	7	4	5		
		Tent.									1		1		
	Victime 10a - 14a	Acc.	13	4	2	4	5	5	5	6	6	3	2		
		Tent.					1		1		1	1			
	Victime 14a - 16a	Acc.	7	4	4	6	6	5	5	8	6	4	6		
		Tent.		1					1		2				
	Victime 16a - 18a	Acc.	6	7	5	2	6	8	6	8	7	5	1		
		Tent.			1		1	1	1	1					
Victime majeure	Acc.	15	29	22	26	22	49	33	38	37	39	21	1		
	Tent.	3	6	3	3	3	4	6	5	5	5	1			
Victime âge inconnu	Acc.	1		1			1					1			
Sous-total			54	58	46	45	49	82	72	73	72	62	37	1	
Viol avec conséquence inconnue	Acc.	1	4	3			2		2	3	3	2	2		
	Tent.							1		1			1		
Sous-total			1	4	3			2	1	2	4	3	2	3	
Viol n'ayant pas causé la mort (nvCPS)	Victime < 16a	Acc.									1	3	21	27	
	Victime 16a - 18a	Acc.								1		1	11	2	
	Victime majeure	Acc.									2		30	39	
		Tent.											3	5	
Sous-total										1	3	4	65	73	
Attentat à la pudeur ayant causé la mort	Victime majeure	Acc.					1				1				
	Sous-total							1			1				
Attentat à la pudeur avec violence / menace	Victime < 16a	Acc.	8	6	11	5	6	5	2	5	4	1	1		
		Tent.										1			
	Victime 16a - 18a	Acc.	3	1	2	1	2	3	3	5	1	3	1		
		Tent.	1												
Victime majeure	Acc.	6	11	8	14	11	16	7	11	12	7	6			
	Tent.			1			1			1					
Sous-total			18	18	22	20	19	25	12	21	18	12	8		
Attentat à la pudeur sans violence / menace	Victime < 16a	Acc.	17	19	22	21	25	14	21	24	26	20	8		
		Tent.						1	1	1	1				
	Victime 16a - 18a	Acc.	2	3	1	3	5	6	7	4	11	5	3		
		Tent.										1			
Victime âge inconnu	Acc.	6	14	6	7	10	18	10	18	20	18	2			
	Tent.				1						2				
Sous-total			25	36	29	32	40	39	39	47	58	46	13		
Attentat à la pudeur non spécifié	Acc.		4			2	6	2			3				
	Tent.	1													
Sous-total			1	4			2	6	2		3				

Infr. contre les mœurs

			2000	2013	2014	2015	2016	2017	2018	2019	2020	2021	2022	2023
Atteinte intégrité sexuelle sans mort (nvCPS)	Victime < 16a	Acc.									1	1	20	21
		Tent.												3
	Victime 16a - 18a	Acc.											3	8
		Acc.											28	41
	Victime majeure	Tent.											1	2
	Sous-total										1	1	52	75
Atteinte intégrité sex.-indéterminé (nvCPS)		Acc.										4	2	2
	Sous-total											4	2	2
Pornographie enfantine	Détention	Acc.		4	2	8	6	5	5	10	7	8	7	
	Distribution	Acc.		3	1	7	5	10	9	26	26	20	1	
	Accès pornographie enfantine via technologie	Acc.						3	1				1	
	Non spécifié	Acc.		1								1		
		Sous-total		8	3	15	11	18	15	36	33	29	9	
Pornographie		Acc.				2	2					1		
	Sous-total					2	2					1		
Incitation à la débauche	Victime mineure	Acc.	6	3	2	6	6	6	3	4	2	6		
		Tent.	1											
	Victime majeure	Acc.	2			1				1	1			
	Age victime inconnu	Acc.		1	1	1	1				1			
	Publicité par ICT pour débauche	Acc.			1					1		1		
	Autre publicité pour débauche	Acc.	4	2			2					1	1	
	Non spécifié	Acc.	39				1							1
	Sous-total	52	6	4	6	8	10	3	6	4	8	1	1	
Exploitation de la débauche d'autrui	Victime mineure	Acc.						1						
	Victime majeure	Acc.	1	6	2	1	2	4	6	3	3	3		
		Acc.	1	2								1		
	Age victime non spécifié	Tent.							1					
	Age victime inconnu	Acc.	7			1				1	1	3		
	Sous-total	9	8	2	2	2	5	7	4	4	7			
Outrage public aux bonnes mœurs	Actions (exhibitionnisme, etc.)	Acc.	22	23	18	24	17	11	12	19	38	20	20	
	Ecrits, images, objets	Acc.	13	1	1	7	4	8	3	4	3	2		
	Obscénités en public	Acc.		1		2					1	2		
	Exhibitionnisme (nvCPS)	Acc.											4	18
	Contenu pornographique extrême ou violent (nvCPS)	Acc.											1	4
	Non spécifié	Acc.	1			1	1				1			
	Sous-total	36	25	19	34	21	20	15	23	43	24	25	22	
Voyeurisme	Observation/enregistrement de nudité ou intimité	Acc.	1	2	1	2	2	1	5	5	9	7	4	
		Acc.				2	9	11	12	20	14	2		
		Tent.										1		
	Non spécifié	Acc.						2						
	Sous-total	1	2	1	2	4	10	18	17	29	21	7		

Infr. contre les mœurs

			2000	2013	2014	2015	2016	2017	2018	2019	2020	2021	2022	2023
Voyeurisme direct (nvCPS)	Victime majeure	Acc.											1	1
		Sous-total											1	1
Voyeurisme via moyen technique ou autre (nvCPS)	Victime < 16a	Acc.												3
	Victime 16a - 18a	Acc.												1
	Victime majeure	Acc.											2	3
		Sous-total											2	7
Diffusion de contenu à caractère sexuel (nvCPS)	Victime < 16a	Acc.											4	11
	Victime 16a - 18a	Acc.											2	
	Victime majeure	Acc.										1	2	1
		Tent.												2
	Sous-total											1	8	14
Diffusion contenu sex. but méchant/lucrat. (nvCPS)	Victime < 16a	Acc.											3	2
	Victime 16a - 18a	Acc.											4	1
	Victime majeure	Acc.											4	16
		Tent.											1	4
	Sous-total												12	23
Diffusion contenu caract. sex.-indéterminé (nvCPS)		Acc.									1			
		Sous-total									1			
Grooming (contact par ICT avec mineur < 16 ans)		Acc.						1	1		2	2		
		Sous-total						1	1		2	2		
Grooming offline - sans ICT (nvCPS)	Victime 16a - 18a	Acc.											1	
		Sous-total											1	
Grooming online - avec ICT (nvCPS)	Victime < 16a	Acc.											1	4
	Victime 16a - 18a	Acc.												1
		Sous-total											1	5
Exploitation sexuelle mineurs-prostitution (nvCPS)	Incitation à la débauche/prostit. (nvCPS)	Acc.											1	1
	Recrutement aux fins de débauche/prostit. (nvCPS)	Acc.											1	
	Exploitation de la débauche/prostit. (nvCPS)	Acc.												1
		Sous-total											2	2
Images d'abus sexuels de mineurs (nvCPS)	Production/diffusion images abus sexuels (nvCPS)	Acc.										2	11	4
	Détention/acquisition images abus sexuels (nvCPS)	Acc.											3	4
	Accès à images abus sexuels de mineurs (nvCPS)	Acc.												1
	Images abus sexuels de mineurs-indéterminé	Acc.									1	1		
		Sous-total									1	3	14	9
Abus de la prostitution - personne majeure (nvCPS)		Acc.											1	
		Sous-total											1	
	Total		197	169	129	156	158	221	185	230	277	228	263	238

Infr. contre autres valeurs morales et sentiments

			2000	2013	2014	2015	2016	2017	2018	2019	2020	2021	2022	2023
Harcèlement	Harcèlement par téléphone (OLD)	Acc.	52											
		Acc.	19	285	301	276	285	301	365	368	404	410	437	441
	Sous-total	71	285	301	276	285	301	365	368	404	410	437	441	
Violation de sépulture		Acc.					1						1	
		Sous-total					1						1	
Violation du secret professionnel		Acc.	2		5	4	5	4	6	3	6	1	1	4
		Sous-total	2		5	4	5	4	6	3	6	1	1	4
Atteinte à l'honneur	Calomnie et diffamation	Acc.	49	48	51	55	65	62	79	86	80	77	92	71
	Déclaration calomnieuse	Acc.	2	3	4	2	2	3	5	2	8	3	4	5
	Imputation calomnieuse	Acc.	7	4	1	2	4	5	2	2	2	2	5	
	Divulgation méchante	Acc.	4	2	1	4	2	2	2		2	2	2	1
	Injures (Délit)	Acc.	5	57	41	70	40	39	50	74	63	63	39	63
		Acc.		3	2	1	2	1	2	1	4	3	1	
	Non spécifié	Tent.	1											
	Sous-total	68	117	100	134	115	112	140	165	159	153	138	140	
Vie privée	Intrusion de nuit	Acc.							2					
	Violation de domicile par un particulier	Acc.	38	30	20	18	18	22	25	31	29	13	22	12
		Tent.		1	1	2					1			
	Violation du secret des lettres	Acc.		1	3	1	1		3	1	2	1		1
	Sous-total	38	32	24	21	19	22	30	32	32	14	22	13	
Libre exercice des cultes		Acc.			1									
		Sous-total			1									
Tapage nocturne		Acc.	22	2	8	1			2	2	4	10	11	14
		Sous-total	22	2	8	1			2	2	4	10	11	14
Abus d'informations issues d'un dossier pénal		Acc.												1
		Sous-total												1
Violation de communication par particulier		Acc.	1	1	1	2		2				1	1	3
		Sous-total	1	1	1	2		2				1	1	3
Abus faiblesses de personnes		Acc.		4	1	1	2	4	5	4	6	1	8	2
		Tent.			1									
		Sous-total		4	2	1	2	4	5	4	6	1	8	2
Vie privée mœurs: publication identité victime		Acc.											2	
		Sous-total											2	
Cyberlokkking (leurre de mineur par ICT)		Acc.								1	3	5		
		Sous-total								1	3	5		
Attirer ou utiliser mineur ou personne vulnérable		Acc.							1	1				
		Sous-total							1	1				

Infr. contre autres valeurs morales et sentiments

			2000	2013	2014	2015	2016	2017	2018	2019	2020	2021	2022	2023
Occupation bien d'autrui (squatter)	Pénétrer / occuper / séjourner (bien non habité)	Acc.								2	1	6	4	11
	Pénétrer / occuper / séjourner (bien habité)	Acc.										2	4	3
	Non spécifié	Acc.											1	1
		Sous-total								2	1	8	9	15
		Total	202	441	442	439	427	445	549	578	615	603	630	633

Infr. relative au statut juridique de l'enfant

			2000	2013	2014	2015	2016	2017	2018	2019	2020	2021	2022	2023
Non-représentation d'enfants	Par les parents	Acc.	25	61	65	50	57	56	52	75	62	68	70	71
	Par une personne qui en a la charge	Acc.		2	3	1	1	3		2	1	3		1
		Sous-total	25	63	68	51	58	59	52	77	63	71	70	72
Suppression d'un enfant		Acc.							1					
		Sous-total							1					
		Total	25	63	68	51	58	59	53	77	63	71	70	72

Vol et extorsion

			2000	2013	2014	2015	2016	2017	2018	2019	2020	2021	2022	2023
Vol avec circ. aggr.	Avec violence	Acc.	177	121	124	151	150	121	106	90	95	84	87	76
		Tent.	36	25	22	20	20	19	14	16	12	11	7	9
	Sans violence	Acc.	2.137	1.416	1.603	1.497	1.498	1.578	1.350	1.075	799	804	961	1.103
		Tent.	805	439	449	535	483	521	461	376	355	323	363	330
Sous-total			3.155	2.001	2.198	2.203	2.151	2.239	1.931	1.557	1.261	1.222	1.418	1.518
Vol sans circ. aggr.	Avec violence	Acc.	114	134	142	151	152	110	114	113	88	122	129	125
		Tent.	15	9	8	14	21	13	6	9	9	6	13	18
	Sans violence, Vol à la tire	Acc.	768	555	362	373	359	307	285	378	292	411	649	440
		Tent.	3	1	1	3	1	9			1	3	10	1
	Sans violence, Vol d'usage	Acc.		18	5	8	5	3	6	7	4	3	7	9
		Tent.												
	Sans violence, Vol domestique	Acc.	30	39	52	30	27	32	39	36	26	10	23	31
		Tent.			1			1						
Sans violence	Acc.	2.669	1.902	1.912	1.928	1.859	1.952	1.919	1.937	1.635	1.812	2.400	2.149	
	Tent.	89	16	22	25	34	48	36	24	21	24	26	24	
Sous-total			3.688	2.674	2.505	2.532	2.458	2.475	2.405	2.504	2.076	2.391	3.257	2.797
Vol non spécifié		Acc.	146	22	23	45	42	31	27	32	15	20	48	22
		Tent.	23		2		2	1	4		1	1	4	
	Sous-total	169	22	25	45	44	32	31	32	32	16	21	52	22
Extorsion		Acc.	41	41	33	36	39	17	23	22	26	24	36	32
		Tent.	14	23	16	17	18	5	9	13	6	16	16	19
	Sous-total	55	64	49	53	57	22	32	35	32	32	40	52	51
Fabrication de fausses clefs		Acc.		1	1					2				
		Sous-total		1	1					2				
Maraudage		Acc.	1											
		Sous-total	1											
Total			7.068	4.762	4.778	4.833	4.710	4.768	4.399	4.130	3.385	3.674	4.779	4.388

Fraude

		2000	2013	2014	2015	2016	2017	2018	2019	2020	2021	2022	2023	
Blanchiment d'argent	Acc.	3	13	21	7	11	9	13	7	33	21	14	16	
	Sous-total	3	13	21	7	11	9	13	7	33	21	14	16	
Recel	Recel simple	Acc.	33	29	40	27	27	30	24	19	27	21	34	28
	Recel qualifié	Acc.	4	10	10	2	10	16	6	5	3	3	2	3
		Tent.							1					
	Non spécifié	Acc.	3	10	8	7	6	14	6	2	2	1	25	1
		Tent.	2											
	Sous-total	42	49	58	36	43	60	37	26	32	25	61	32	
Grivèlerie	Carburant / lubrifiant	Acc.	57	57	30	36	32	4	7	2	3	7	3	2
	Boissons et aliments	Acc.	13	6	5	4	7	15	13	5	5	1	4	11
	Voiture de location	Acc.	1	7	3	3	5	4	6	8	12	10	7	2
	Logements	Acc.	7	3		2	4					2	2	5
	Non spécifié	Acc.	1								4	10		
	Sous-total	79	73	38	45	48	23	26	15	24	30	16	20	
Corruption privée	Acc.		2	1			1		1					
	Tent.							2						
	Sous-total		2	1			1	2	1					
Détournement et destruction frauduleuse	Cel frauduleux	Inc.	2											
		Acc.	393	11	24	20	14	6	13	16	14	28	22	16
		Tent.	1											
	D'argent, de papiers, etc.	Acc.		3	4	1	9	6	1	5	4	1	4	
		Acc.		1										
	De pièces judiciaires	Acc.	2	3		1	3	1	3		4	1		2
	D'objets saisis	Tent.					1							
	De biens mobiliers des époux	Acc.	1											
D'héritage	Acc.		1	2			1	1	1	1	2	1		
Non spécifié	Acc.	35	3	3	1	8	7	9	1	1		2	1	
	Sous-total	434	22	33	23	35	21	27	23	24	32	29	19	
Escoquerie	Fraude par internet	Acc.		85	97	122	74	125	192	213	251	390	522	515
		Tent.		30	30	30	22	28	29	43	35	49	37	30
	Escoquerie sans internet	Acc.		97	70	82	65	81	108	71	70	77	117	100
		Tent.		35	22	16	10	20	20	17	17	14	11	12
	Non spécifié	Acc.	46											
	Tent.	19												
	Sous-total	65	247	219	250	171	254	349	344	373	530	687	657	
Tromperie	Marchandises vendues / travail fourni	Acc.	1		1	1	2	1		7	3		3	3
	Monnaies	Acc.				1								
	Non spécifié	Acc.					1							
	Sous-total	1		1	2	3	1		7	3		3	3	

Fraude

		2000	2013	2014	2015	2016	2017	2018	2019	2020	2021	2022	2023
Abus de confiance et infr. apparentées	Abus de confiance	Acc.	111	125	131	125	136	162	147	135	134	183	175
		Tent.	1			1			2			2	1
	Abus des faiblesses	Acc.	6	10	14	15	13	14	8	12	13	18	18
	Sous-total	108	118	135	145	141	149	176	157	147	147	203	194
Abus de biens sociaux	Par des sociétés	Acc.			1					2	1		2
	Par des A.S.B.L.	Acc.				1			2		1		
	Non spécifié	Acc.	2	2	5	4	2		2	2	3		1
	Autres	Acc.	6	3	2	2	3	1		3	2	1	
	Sous-total		8	5	8	7	5	1	4	7	7	1	3
Infr. liées à l'insolvabilité	Par des tiers	Acc.		2							1	5	
	Par le débiteur	Acc.	5	7	6	7	11	9	8	6	5	1	1
	Non spécifié	Acc.	13	22	13	33	23	9	15	10	17	7	15
	Sous-total	4	18	31	19	40	34	18	23	16	23	13	16
Insolvabilité frauduleuse	Acc.	5	4		3	3	1	5	2	2			
	Sous-total	5	4		3	3	1	5	2	2			
Chèques sans provision	Acc.	46		1		1							
	Sous-total	46		1		1							
	Total	782	555	547	535	503	560	650	612	661	817	1.027	960

Dégradation de la propriété

				2000	2013	2014	2015	2016	2017	2018	2019	2020	2021	2022	2023
Incendie volontaire	Dans lieu habité (de jour)	Acc.	7	3	2	5	7	4	8	3	5	5	7	4	
		Tent.								2					
	Dans lieu habité (de nuit)	Acc.	12	5	8	7	8	9	6	12	9	9	7	7	
		Tent.	1	3				1	1		1				
	Dans lieu habité (moment indéterminé)	Acc.			1		1					1	2		
		Tent.									1				
	Dans un autre lieu (de jour)	Acc.	10	8	12	11	6	7	16	11	9	11	6	11	
		Tent.		1		1		2							
	Dans un autre lieu (de nuit)	Acc.	22	19	21	37	27	33	27	47	20	21	18	23	
		Tent.	1	3		1	1	1		2					
	Dans un autre lieu (moment indéterminé)	Acc.	1	3	2	1	3	3	5	3	4			2	2
		Tent.					1								
Non spécifié	Acc.					2	1	2					2	2	
	Tent.	1													
Sous-total			55	45	46	63	56	61	65	81	49	48	42	49	
Incendie involontaire			Acc.	63	25	32	27	22	24	45	38	45	30	48	41
Sous-total			63	25	32	27	22	24	45	38	45	30	48	41	
Destruction, dénaturation, dégradation	Avec circ. aggr.	Acc.	82	21	21	12	8	12	12	13	7	16		2	
		Tent.	1												
	Destruction de biens agricoles	Acc.	1	3	1	1		2	1		2	1			
		Tent.	1												
	Non spécifié	Acc.	4	10	6	3	5	4	11	15	15	7	4	9	
		Tent.	11												
Sous-total			100	34	28	16	13	18	24	28	24	24	4	11	
Vandalisme	Sur véhicules	Acc.	592	612	493	436	456	433	392	371	287	299	308	302	
		Tent.	1					1							
	Sur autres biens mobiliers	Acc.	94	106	84	59	71	78	70	80	87	107	127	107	
		Tent.						1							
	Graffitis	Acc.	3	16	14	20	29	18	27	36	34	17	36	24	
	Autres détériorations sur biens immobiliers	Acc.	370	304	333	270	305	317	279	283	203	307	346	318	
		Acc.	149	14	20	14	11	7	9	5	5	11	12	3	
	Dégradation de clôture	Tent.	4	1											
Sous-total			1.213	1.053	944	799	872	855	777	775	616	741	829	754	
Total			1.431	1.157	1.050	905	963	958	911	922	734	843	923	855	

Infr. contre la Sécurité de l'Etat

			2000	2013	2014	2015	2016	2017	2018	2019	2020	2021	2022	2023
Sûreté intérieure de l'Etat	Acc.						1			1				
	Sous-total					1				1				
Sûreté extérieure de l'Etat	Acc.			1								1	1	
	Tent.		1			1								
	Sous-total		1	1		1						1	1	
Terrorisme	Groupe terroriste	Acc.			2	4	2		1	2		1	2	
		Tent.		1										
	Diffuser un message qui incite au terrorisme	Acc.				2								
		Sous-total		3	6	2			1	2		1	2	
Non spécifié	Acc.				1									
	Sous-total				1									
Total			1	1	3	7	4		1	3		2	3	

Infr. contre la sécurité publique

		2000	2013	2014	2015	2016	2017	2018	2019	2020	2021	2022	2023
Organisation criminelle	Acc.		6	1	3	2	3			4	4	4	1
	Sous-total		6	1	3	2	3			4	4	4	1
Association de malfaiteurs	Acc.	1	17	10	18	16	14	7	6	8	11	15	14
	Sous-total	1	17	10	18	16	14	7	6	8	11	15	14
Evasion de prisonniers	Evasion simple	Acc.	9	6	4	5	2	1	5		1	1	1
		Tent.			1								
	Evasion qualifiée	Acc.		1	1								1
		Tent.				1							
	Non-rentree de congé	Acc.	15	7	22	13	7	6	3	4	3	4	5
	Non-respect surveillance électronique	Acc.	16	9	10	17	13	6	25	17	23	24	31
	Non spécifié	Acc.	1	1	2	1		1	1	3	1	2	1
	Sous-total	20	41	24	40	37	22	14	34	24	28	31	39
Recel	Recel de criminel	Acc.						1					
	Recel de cadavre	Acc.					1						
	Sous-total					1	1						
Menaces	Menace d'attentat	Acc.		2	1	1			1	9	5	4	8
	Verbales	Acc.	292	305	278	237	240	264	278	259	231	245	246
		Tent.							1				
	Ecrites	Acc.	59	60	73	70	74	93	109	97	84	109	85
	Par gestes, emblèmes	Acc.	88	100	62	92	103	113	142	124	133	153	153
	Alerte à la bombe	Acc.	2	1	13	11	7	4	6	1	1	3	3
		Acc.	11	4	7	8	9	7	17	12	4	20	18
	Tent.												
	Sous-total	618	452	472	434	419	433	481	554	502	458	534	513
	Total	639	516	507	495	474	473	503	594	538	501	584	567

Infr. contre l'autorité publique

		2000	2013	2014	2015	2016	2017	2018	2019	2020	2021	2022	2023
Violence c/ personnes investies autorité publique	Acc.	1	6	8	3	1	5	7	6	14	5	8	9
	Sous-total	1	6	8	3	1	5	7	6	14	5	8	9
Rébellion	Rébellion armée	Acc.	6	6	7	3	10	4	3	8	4	3	3
	Rébellion non armée	Acc.	43	26	43	43	36	34	21	25	32	45	32
	Non spécifié	Acc.	7	1	3	4	1	3	9	6	2	3	5
		Tent.	2										
	Sous-total	58	33	53	50	47	41	33	39	38	51	40	50
Outrages	Acc.	26	45	46	31	41	41	40	36	42	37	38	32
	Tent.	1											
	Sous-total	27	45	46	31	41	41	40	36	42	37	38	32
Refus de coopération (informatique et télécom)	Acc.											1	1
	Sous-total											1	1
Autres infractions	Bris de scellés	Acc.	1	5	1	2	2	4	5	3	6	2	4
	Entraves exercice fonction judiciaire	Acc.	1				1	1		2	1		2
	Lois sur les inhumations	Acc.						1					
	Industrie, commerce et enchères publiques	Acc.								1	1	5	
	Sous-total	2	5	1	2	3	5	6	5	8	3	11	1
	Total	88	89	108	86	92	92	86	86	102	96	98	93

Infr. contre la foi publique

			2000	2013	2014	2015	2016	2017	2018	2019	2020	2021	2022	2023
Faux en écritures	Faux en écritures	Acc.	62	46	36	48	56	51	25	45	44	25	31	26
		Tent.	2											
	Usage de faux en écrit. et écrit. falsifiées	Acc.	46	76	45	65	57	61	29	38	62	43	51	29
		Tent.	3					1		4	2	1		
	Sous-total		113	122	81	113	113	113	54	87	108	69	82	55
Usurpation	Immixtion dans fonctions publiques	Acc.	2	51	5	4	3	3	3	1	3	2		2
	De fonctions	Acc.	1	2	1	1			2	1		2		2
	De titres	Acc.							1		1		1	1
	De costumes, de décorations, etc.	Acc.										1		
	De nom	Acc.	18	65	65	93	78	91	83	97	96	76	103	70
		Tent.											1	
	Non spécifié	Acc.		1	1		1	1	2					
	Sous-total		21	119	72	98	82	95	91	99	100	82	104	76
Contrefaçon / falsification	Contrefaçon	Acc.	9	13	8	8	10	7	4	12	4	6	8	7
		Tent.									1			
	Falsification	Acc.	3	3	1	5	4	2	10	1	6	8	2	7
	Non spécifié	Acc.	1	1		1	1		1			1		
	Sous-total		13	17	9	14	15	9	15	13	11	15	10	14
Fausses monnaies	Emission	Acc.	96	15	6	10	6	8	8	5	1	1	3	
		Tent.						3		1				
	Non spécifié	Acc.				1								
	Autres	Acc.	53	8	10	15	6	6	3	4	6	4	2	4
	Tent.	1								1				
	Sous-total		150	23	16	26	12	17	11	10	8	5	5	4
Faux en justice	Faux témoignage	Acc.	2	1			1	2	2			2	1	
	Fausse déclaration	Acc.	4	3	8	7	7	7	4	4	8	4	2	6
	Subornation de témoins	Acc.									1		1	
	Falsification d'enregistrement	Acc.							1					1
	Sous-total		6	4	8	7	8	9	7	4	9	6	4	7
	Total		303	285	186	258	230	243	178	213	236	177	205	156



Namur

Infraction Code pénal

Infr. contre la famille

		2000	2013	2014	2015	2016	2017	2018	2019	2020	2021	2022	2023
Abandon de famille	Acc.	4	3		2		1		2	1	1		1
	Sous-total	4	3		2		1		2	1	1		1
Refus du droit aux relations personnelles	Acc.	227	227	153	176	156	129	122	155	152	157	112	88
	Sous-total	227	227	153	176	156	129	122	155	152	157	112	88
Non-acquittement pension alimentaire	Acc.	56	6	10	19	11	9	1	8	4	4	7	5
	Sous-total	56	6	10	19	11	9	1	8	4	4	7	5
Mariage forcé	Acc.				1								1
	Tent.		1										
Sous-total			1		1								1
Non spécifié	Acc.			2	1	1				1	1		1
	Sous-total			2	1	1				1	1		1
Total		287	237	165	198	169	139	123	165	158	163	119	96

Criminalité informatique

		2000	2013	2014	2015	2016	2017	2018	2019	2020	2021	2022	2023
Hacking	Acc.		11	29	21	14	18	15	14	23	18	36	30
	Tent.				1	1			1				1
Sous-total			11	29	22	15	18	15	15	23	18	36	31
Faux en informatique	Acc.		2	2	8	9	2	6	1	10	12	10	10
	Tent.								1				
Sous-total			2	2	8	9	2	6	2	10	12	10	10
Fraude informatique	Acc.		338	280	282	384	445	315	412	534	599	888	730
	Tent.		19	11	23	12	19	29	11	10	12	16	22
Sous-total			357	291	305	396	464	344	423	544	611	904	752
Sabotage	Acc.		3	3		1	1		2	2		5	6
	Sous-total		3	3		1	1		2	2		5	6
Total			373	325	335	421	485	365	442	579	641	955	799



Exercice illégal de l'autorité publique

		2000	2013	2014	2015	2016	2017	2018	2019	2020	2021	2022	2023
Concussion	Acc.					1	1						
	Sous-total					1	1						
Corruption publique	Acc.		2		1	2	3	3	3	3	1		1
	Tent.							3					
	Sous-total		2		1	2	3	6	3	3	1		1
Détenction par fonctionnaire public	Acc.			1	1						1		
	Sous-total			1	1						1		
Violation de domicile par fonctionnaire public	Acc.	3	1		3		1	1	2	1	1		1
	Sous-total	3	1		3		1	1	2	1	1		1
Actes arbitraires	Acc.	1	1	1		1	1	1	2	2	3	3	1
	Sous-total	1	1	1		1	1	1	2	2	3	3	1
Prise d'intérêt	Acc.		3	2	1	2	3	1	1	1		2	1
	Sous-total		3	2	1	2	3	1	1	1		2	1
Abus de l'autorité	Acc.	1		1	1				1	2			2
	Sous-total	1		1	1				1	2			2
Négligence du dépositaire	Acc.	1											
	Sous-total	1											
Non spécifié	Acc.					1							
	Sous-total					1							
Total		6	7	5	7	7	9	9	9	9	6	5	6

Marchand de sommeil

		2000	2013	2014	2015	2016	2017	2018	2019	2020	2021	2022	2023
Sans circ. aggr.	Acc.		2	6	1	3			1	3	1		1
	Sous-total		2	6	1	3			1	3	1		1
Avec circ. aggr.	Acc.		3	5			1		1	1			
	Sous-total		3	5			1		1	1			
Total			5	11	1	3	1		2	4	1		1



Exploitation de la mendicité

		2000	2013	2014	2015	2016	2017	2018	2019	2020	2021	2022	2023
Exploitation de la mendicité d'autrui	Acc.		1					1					
	Sous-total		1					1					
Non spécifié	Acc.				1								
	Sous-total				1								
Total			1		1			1					

Traite des êtres humains

		2000	2013	2014	2015	2016	2017	2018	2019	2020	2021	2022	2023
Exploitation de la mendicité	Acc.		1		1	2	1	2					
	Sous-total		1		1	2	1	2					
Exploitation sexuelle	Acc.		3	2			2	2	1	4	2	2	1
	Tent.												1
	Sous-total		3	2			2	2	1	4	2	2	2
Exploitation économique	Acc.		2	6	6	3	2	4		2			1
	Tent.				1								
	Sous-total		2	6	7	3	2	4		2			1
Crimes et délits forcés	Acc.			1	1								
	Sous-total			1	1								
Total			6	9	9	5	5	8	1	6	2	2	3

Provocation crime ou délits

		2000	2013	2014	2015	2016	2017	2018	2019	2020	2021	2022	2023
Provocation délits	Acc.										2	1	1
	Acc.									1	2		1
	Acc.											1	
	Sous-total									1	4	2	2
Total										1	4	2	2



Autres infractions Code pénal

	2000	2013	2014	2015	2016	2017	2018	2019	2020	2021	2022	2023
Acc.			4	3	3	6	3	14	3	1	3	3
Sous-total			4	3	3	6	3	14	3	1	3	3
Total			4	3	3	6	3	14	3	1	3	3

Contravention Code pénal

	2000	2013	2014	2015	2016	2017	2018	2019	2020	2021	2022	2023
Injures (Contravention) Acc.	76											
Sous-total	76											
Destruction d'animaux (Contravention) Acc.	6											
Sous-total	6											
Autres contraventions CP Acc.	17	2	4	4	1	2	2	1	1	3	1	
Sous-total	17	2	4	4	1	2	2	1	1	3	1	
Total	99	2	4	4	1	2	2	1	1	3	1	

STATISTIQUES POLICIERES DE CRIMINALITE

LIEU DE PERPETRATION: COMMUNE

Namur

***ANNEXE II: DETAIL PAR CATEGORIE DE DELIT
LOIS SPECIALES***



Namur

Infraction Lois spéciales

Drogues

			2000	2013	2014	2015	2016	2017	2018	2019	2020	2021	2022	2023	
Détention		Acc.	121	316	420	515	475	444	399	487	420	381	491	775	
		Tent.	6							1					
		Sous-total	127	316	420	515	475	444	399	488	420	381	491	775	
Usage	Usage en groupe	Acc.	23												
		Tent.	1												
	Usage individuel	Acc.	44												
		Faciliter l'usage	Acc.	13	8	3	2	2	6	6	2	2	1	4	3
		Incitation à l'usage	Acc.	1	1			1	2	3	3	1			
	Désordre, scandale ou danger dans un espace public	Acc.				1	1	1	6	3		4	9	18	
	Non spécifié	Acc.	2							1				1	
Sous-total	84	9	3	3	4	9	15	9	3	5	13	22			
Importation et exportation		Acc.	4	16	13	10	27	19	20	31	26	3	4	3	
		Tent.	1												
		Sous-total	5	16	13	10	27	19	20	31	26	3	4	3	
Fabrication		Acc.		13	8	5	8	6	4	8	13	11	7	13	
		Tent.													
		Sous-total		13	8	5	8	6	4	8	13	11	7	13	
Commerce		Acc.	46	81	86	85	70	82	110	105	134	106	110	135	
		Tent.	1		1							5	6	5	
		Sous-total	47	81	87	85	70	82	110	105	134	111	116	140	
Autres		Acc.	4	8	7	10	8	13	11	24	21	18	25	37	
		Tent.	1												
		Sous-total	5	8	7	10	8	13	11	24	21	18	25	37	
Total			268	443	538	628	592	573	559	665	617	529	656	990	



Législation sur les étrangers

			2000	2013	2014	2015	2016	2017	2018	2019	2020	2021	2022	2023	
Transmigration illégale	Mariages simulés/blancs sans récompense/contrainte	Acc.	1	5	2	10	6	6	3	4	2	1	4		
		Tent.					1								
	Cohab. légale de complais. sans récompense/contr.	Acc.												2	
		Tent.												1	
	Accès au territoire	Acc.	40	57	46	32	39	18	49	34	41	47	55	68	
	Séjour	Acc.	27	182	261	235	237	251	308	233	255	312	357	424	
	Éloignement	Acc.		14	3	1							2		
	Pas de port de documents d'identité ou de voyage	Acc.		1	2			2	2	1		2	3	1	
	Inscription au registre des étrangers	Acc.	5	5	6	8	1	4	2	2	2	2	6	1	
Reconnaissance fraudul. sans récompense/contrainte	Acc.						1	1							
	Sous-total		73	264	320	286	283	283	365	274	300	368	425	493	
Mariages simulés/blancs avec récompense/contrainte	Se faire rétribuer	Acc.					1			1					
		Tent.			1										
	Sous-total			1		1				1					
Trafic d'êtres humains		Acc.		3	1		2		1	1			1		
		Sous-total		3	1		2		1	1			1		
Traite d'êtres humains		Acc.	2												
		Sous-total	2												
Aide au séjour illégal		Acc.		1	8	4	7	5			2	1		1	
		Sous-total		1	8	4	7	5			2	1		1	
Non spécifié		Acc.	1	1	4	3	2	1	4	3	4	8	7	8	
		Tent.													
	Sous-total	2	1	4	3	2	1	4	3	4	8	7	8		
Autres		Acc.	1	2		1		1	2		1		1		
		Sous-total	1	2		1		1	2		1		1		
	Total		78	271	334	294	295	290	372	279	307	377	434	502	



Environnement

			2000	2013	2014	2015	2016	2017	2018	2019	2020	2021	2022	2023
Déchets	Transport de déchets	Acc.					1	1			3			
	Déchets par professionnel	Acc.		15	1	1	3	1	3	3	2	2	3	
	Déchets par particulier	Acc.		64	53	52	49	35	12	13	21	25	23	19
	Déchets par personne indéterminée	Acc.	47											
	Déchets: permis/autorisation	Acc.								1				
	Sous-total		47	79	54	53	53	37	15	17	26	27	26	19
Feux d'artifice		Acc.												3
	Sous-total													3
Autres que déchets	Urbanisme	Acc.	4	3	3	1	3	4	2					
	Permis d'environnement	Acc.		1										
	Bruit	Acc.	13										1	
	Pollution de l'eau	Acc.	5		1	1		1	1					
	Pollution du sol	Acc.					2	1	2	1				2
	Autres nuisances en matière d'environnement	Acc.	5			1								
	Sous-total		27	4	4	3	5	6	5	1			1	2
Biodiversité / Faune et flore	Commerce et détention: législation CITES	Acc.						1	1					
	Bien-être animal	Acc.	19	10	10	7	3	9	21	11	14	15	23	21
	Protection de la nature	Acc.			2	2						2	1	
	Permis / autorisation animaux	Acc.		1						1	1		1	1
	Destruction d'animaux	Acc. Tent.	4	4	3	1	1	4	1	2	6	4		
	Sous-total		23	16	15	10	4	15	23	15	21	21	25	22
Non spécifié		Acc.	2											
	Sous-total		2											
	Total		99	99	73	66	62	58	43	33	47	48	52	46

Armes et explosifs

			2000	2013	2014	2015	2016	2017	2018	2019	2020	2021	2022	2023
Détention illégale	Arme à feu	Acc.		53	74	101	77	70	180	124	34	53	30	62
	Arme blanche ou non à feu	Acc.		48	49	42	82	78	47	58	48	60	89	117
	Munition	Acc.		4	8	9	4	5	8	11	4	10	9	8
	Pièces/accessoires	Acc.		2		2	3	1	2	1	1	3	1	1
	Non spécifié	Acc. Tent.	13 1		1	1	3	2	13	7	3	2	6	2
	Sous-total		14	107	132	155	169	156	250	201	90	128	135	190



Armes et explosifs

			2000	2013	2014	2015	2016	2017	2018	2019	2020	2021	2022	2023
Port / transport illégal	Arme à feu	Acc.		3	7	12	10	9	10	6	9	5	4	9
	Arme blanche ou non à feu	Acc.		50	75	30	64	57	41	64	71	54	67	90
	Munition	Acc.		1	2					1		2		1
	Pièces/accessoires	Acc.					1		1					
	Non spécifié	Acc.	91	20	13	20	18	19	16	21	11	10	24	10
		Tent.	2											
	Sous-total		93	74	97	62	93	85	68	92	91	71	95	110
Commerce illégal	Arme à feu	Acc.	1	1	6	4	4	1		1		2	6	3
	Arme blanche ou non à feu	Acc.			1	1		2	1		2		1	
		Tent.					1							
	Munition	Acc.				1							1	
	Non spécifié	Acc.	2	1			1							
	Sous-total		3	2	7	6	6	3	1	1	2	2	8	3
Fabrication / réparation illégale	Arme à feu	Acc.							1					
	Pièces/accessoires	Acc.											1	
		Sous-total							1				1	
Explosifs		Acc.	2	2	1	1		2		2	2			3
		Sous-total	2	2	1	1		2		2	2			3
Autre	Documents	Acc.			1			1						
	Numéro de série	Acc.								1				
	Vente à un mineur d'arme non à feu	Acc.											1	
	Vente par correspondance/internet d'arme à feu	Acc.										2		
	Vente par correspondance/internet d'autre arme	Acc.				1		1						
	Mesures de sécurité	Acc.		1	1	4	4		2	1	1			1
	Stockage	Acc.				1		1	1	3	2	1	3	2
	Défaut signalement vol ou perte	Acc.		2										
	Import / export / transit à un usage militaire	Acc.				1		1	1					
	Non spécifié	Acc.	15		1									
	Sous-total	15	3	3	7	4	4	4	4	5	3	3	4	3
	Total	127	188	240	231	272	250	324	301	188	204	243	309	



Protection de la personne

			2000	2013	2014	2015	2016	2017	2018	2019	2020	2021	2022	2023	
Discrimination	Racisme et xénophobie	Acc.	15	15	9	18	16	15	22	18	23	18	17	15	
	Fondée sur son orientation sexuelle (homophobie)	Acc.		3	2	2	6	2	3	3	5	4	5	4	
	Fondée sur le sexe (sexisme)	Acc.				1			2		1	3	3	3	
	Fondée sur le handicap	Acc.						1				2			
	Fondée sur conviction religieuse ou philosophique	Acc.								1	2		3		
	Non spécifié	Acc.			1	1									
	Autre discrimination	Acc.		2			4			2		2	2	1	5
	Sous-total		15	20	12	21	27	18	29	22	33	29	29	27	
Négationnisme et révisionnisme	Négationnisme	Acc.									1				
	Sous-total										1				
Délit de presse		Acc.	1		1		2								
	Sous-total		1	1		2									
Droits d'auteur		Acc.				1									
	Sous-total				1										
Protection de la vie privée		Acc.	33	3	5	8	7	8	5	6	10	4	1	4	
	Sous-total		33	3	5	8	7	8	5	6	10	4	1	4	
Caméras de surveillance		Acc.											1	1	
	Sous-total												1	1	
Droit à l'image		Acc.		1	1	6	8	12	6	4	9	9	20	17	
	Sous-total			1	1	6	8	12	6	4	9	9	20	17	
Non spécifié		Acc.						1				2			
	Sous-total							1				2			
Autres		Acc.	8			1									
	Sous-total		8			1									
	Total		57	24	19	37	44	39	40	32	53	44	51	49	



Namur

Infraction Lois spéciales

Hormones et dopage

		2000	2013	2014	2015	2016	2017	2018	2019	2020	2021	2022	2023
Détention	Acc.		5	1	1	8	1	4	4	2	1		
	Sous-total:		5	1	1	8	1	4	4	2	1		
Fabrication et distribution	Acc.					1							
	Sous-total:					1							
Non spécifié	Acc.		1										
	Sous-total:		1										
	Total:		6	1	1	9	1	4	4	2	1		

Loi du football

		2000	2013	2014	2015	2016	2017	2018	2019	2020	2021	2022	2023
Pénétrer irrégulièrement le stade ou son périmètre	Acc.												1
	Sous-total:												1
Pénétration zones du stade inaccessibles au public	Acc.										1		2
	Sous-total:										1		2
Non-respect des injonctions données	Acc.												2
	Sous-total:												2
Inciter à la haine ou à l'emportement	Acc.												3
	Sous-total:												3
Objets pyrotechniques dans le stade ou périmètre	Acc.									1		2	
	Sous-total:									1		2	
Vente irrégulière de tickets	Acc.		1			3							
	Sous-total:		1			3							
	Total:		1			3				1	1	2	8



Sécurité privée

		2000	2013	2014	2015	2016	2017	2018	2019	2020	2021	2022	2023
Entreprises de gardiennage / de sécurité	Acc.	4	2				1	5					
	Sous-total:	4	2				1	5					
	Total:	4	2				1	5					

Protection de la jeunesse

		2000	2013	2014	2015	2016	2017	2018	2019	2020	2021	2022	2023
Législation sur l'obligation scolaire	Acc.	16	12	13	14	1	13	1	4	2	1	3	3
	Sous-total:	16	12	13	14	1	13	1	4	2	1	3	3
Législation sur la protection de la jeunesse	Acc.	22	65	75	57	80	81	57	73	58	75	109	120
	Tent.										1		
	Sous-total:	22	65	75	57	80	81	57	73	58	76	109	120
Non spécifié	Acc.	4		1		2	2	2	3	1	2	3	3
	Sous-total:	4		1		2	2	2	3	1	2	3	3
	Total:	42	77	89	71	83	96	60	80	61	79	115	126



Code pénal social

		2000	2013	2014	2015	2016	2017	2018	2019	2020	2021	2022	2023
Harcèlement au travail	Acc.		13	19	16	9	17	21	19	15	17	17	27
	Sous-total:		13	19	16	9	17	21	19	15	17	17	27
Violence au travail	Acc.						1			1	5		2
	Sous-total:						1			1	5		2
Mise en danger du travailleur	Acc.		1				1	1		2	2	1	
	Sous-total:		1				1	1		2	2	1	
Temps de travail	Acc.			6	1	3	11	3	2	1	1		
	Sous-total:			6	1	3	11	3	2	1	1		
Rémunération et autres avantages patrimoniaux	Acc.										2		
	Sous-total:										2		
Travail illégal	Acc.		8	5	2	2	7						
	Sous-total:		8	5	2	2	7						
Fraude sociale aux cotisations (travail au noir)	Acc.		20	19	13	12	10	9	9	13	4	10	3
	Sous-total:		20	19	13	12	10	9	9	13	4	10	3
Documents sociaux	Acc.		3	4	5	3	3	2	1		3		
	Sous-total:		3	4	5	3	3	2	1		3		
Surveillance et contrôle	Acc.		1		1	5	5	3	1		2		
	Sous-total:		1		1	5	5	3	1		2		
Sécurité sociale	Acc.		1	4	7	15	17	9	6	2	4		
	Sous-total:		1	4	7	15	17	9	6	2	4		
Infr. contre foi publique en droit pénal social	Acc.		6	13	6	6	15	6	3	2	5	4	4
	Sous-total:		6	13	6	6	15	6	3	2	5	4	4
Escroquerie en droit pénal social	Acc.		11	26	24	14	21	7	19	16	18	18	10
	Sous-total:		11	26	24	14	21	7	19	16	18	18	10
Autres	Acc.		2	5	4	5	2	4	2	6	2		
	Sous-total:		2	5	4	5	2	4	2	6	2		
	Total:		66	101	79	74	110	65	62	58	65	50	46



Ivresse et alcool

		2000	2013	2014	2015	2016	2017	2018	2019	2020	2021	2022	2023
Ivresse publique	Acc.	755	410	442	429	402	395	462	424	406	451	679	767
	Tent.	2					1						
	Sous-total:	757	410	442	429	402	396	462	424	406	451	679	767
Heure de fermeture d'établiss. hôteliers	Acc.		1		2	2	1						4
	Sous-total:		1		2	2	1						4
Servir de l'alcool à une personne ivre	Acc.		1						1				
	Sous-total:		1						1				
Législation relative aux débits de boissons	Acc.									1			1
	Sous-total:									1			1
Non spécifié	Acc.									1			
	Sous-total:									1			
Autres	Acc.	2											
	Sous-total:	2											
	Total:	759	412	442	431	404	397	462	425	408	451	679	772

Registre de population

		2000	2013	2014	2015	2016	2017	2018	2019	2020	2021	2022	2023
	Acc.	35	87	88	44	43	44	21	23	78	31	19	25
	Sous-total:	35	87	88	44	43	44	21	23	78	31	19	25
	Total:	35	87	88	44	43	44	21	23	78	31	19	25



Carte d'identité

		2000	2013	2014	2015	2016	2017	2018	2019	2020	2021	2022	2023
Pas en possession	Acc.	4	7	5	2	19	15	22	13	8	10	3	10
	Sous-total:	4	7	5	2	19	15	22	13	8	10	3	10
Refus de présentation	Acc.		2				1	1	1	1	1	1	3
	Sous-total:		2				1	1	1	1	1	1	3
Endommagée	Acc.		4	2			1	1					1
	Sous-total:		4	2			1	1					1
Photo	Acc.						1						
	Sous-total:						1						
Non spécifié	Acc.		4	4	10	1		2	1	1	1	4	2
	Sous-total:		4	4	10	1		2	1	1	1	4	2
Autres	Acc.	3	1	1	2	1	3	2	3	2	4		
	Sous-total:	3	1	1	2	1	3	2	3	2	4		
	Total:	7	18	12	14	21	21	28	18	12	16	8	16



Santé publique

		2000	2013	2014	2015	2016	2017	2018	2019	2020	2021	2022	2023
Art de guérir, art infirmier, etc.	Acc.									2	1	1	1
	Sous-total:									2	1	1	1
Politique de la santé	Acc.									6	1		
	Sous-total:									6	1		
Interdiction de fumer	Acc.		4	3	8	3		1	1				1
	Sous-total:		4	3	8	3		1	1				1
Vaccination obligatoire	Acc.											1	
	Sous-total:											1	
Législation médicaments	Acc.									2		2	1
	Sous-total:									2		2	1
Vente de tabac	Acc.											1	
	Sous-total:											1	
Denrées alimentaires	Acc.				1	3		8	9		3		1
	Sous-total:				1	3		8	9		3		1
Exercice de la médecine vétérinaire	Acc.										1		
	Sous-total:										1		
Refus ou négligence respect mesures	Acc.									1.471	262	19	1
	Sous-total:									1.471	262	19	1
Non spécifié	Acc.				3			1	1	6			
	Sous-total:				3			1	1	6			
Autres	Acc.	2								205	2		
	Sous-total:	2								205	2		
	Total:	2	4	3	12	6		10	11	1.692	270	24	5



Travail

		2000	2013	2014	2015	2016	2017	2018	2019	2020	2021	2022	2023
Règlement général protection du travail	Acc.	7	1	3	1		1		1		1		
	Sous-total:	7	1	3	1		1		1		1		
Commerce ambulant	Acc.		5	5	2			1	1		3		
	Sous-total:		5	5	2			1	1		3		
Protection professions libérales et intellec.	Acc.	1							1	1			1
	Sous-total:	1							1	1			1
Infractions mesure interdiction professionnelle	Acc.	1			2							3	
	Sous-total:	1			2							3	
Fraude sociale aux cotisations (travail au noir)	Acc.	3	7	6	3	2	6	1	5	7	11	7	1
	Sous-total:	3	7	6	3	2	6	1	5	7	11	7	1
Accès à l'exercice d'une profession	Acc.	2								1			
	Sous-total:	2								1			
Tourisme et hôtellerie	Acc.								1				
	Sous-total:								1				
Travailleurs étrangers	Acc.		1	2	5	8	6	4	2	3			
	Sous-total:		1	2	5	8	6	4	2	3			
Non spécifié	Acc.		1	1	1	1	1	1	2	4	2		
	Sous-total:		1	1	1	1	1	1	2	4	2		
Autres	Acc.	5	2		1	4	2	2	1	2	2	3	1
	Sous-total:	5	2		1	4	2	2	1	2	2	3	1
	Total:	19	17	17	15	15	16	9	14	18	19	13	3



Protection des revenus publics

		2000	2013	2014	2015	2016	2017	2018	2019	2020	2021	2022	2023
Douane et accises	Acc.		1			2	1	2	2		1		
	Sous-total:		1			2	1	2	2		1		
Taxe de circulation / TMC	Acc.				1								
	Sous-total:				1								
Fraude sociale aux allocations	Acc.		8	12	7	1	7	6	4	5	3	7	3
	Tent.												1
	Sous-total:		8	12	7	1	7	6	4	5	3	7	4
Fraude TVA	Acc.		1	2		1	1				1	1	1
	Sous-total:		1	2		1	1				1	1	1
Fraude fiscale - impôts sur le revenu	Acc.			6		1				2	2		
	Sous-total:			6		1				2	2		
Fraude autres revenus publics	Acc.			1	1								
	Sous-total:			1	1								
Non spécifié	Acc.		6	3	1	3	5	1	2		3		
	Sous-total:		6	3	1	3	5	1	2		3		
	Total:		16	24	10	8	14	9	8	7	10	8	5

Législation économique

		2000	2013	2014	2015	2016	2017	2018	2019	2020	2021	2022	2023
Sociétés	Acc.	4	6	3	1	1	10	5	2	7	3	8	9
	Sous-total:	4	6	3	1	1	10	5	2	7	3	8	9
Contrefaçon de droits de propriété intellectuelle	Acc.		1			2			1	1			
	Sous-total:		1			2			1	1			
Autres	Acc.	1			4	4			1	4	3	1	
	Sous-total:	1			4	4			1	4	3	1	
	Total:	5	7	3	5	7	10	5	4	12	6	9	9



Pratiques commerciales

		2000	2013	2014	2015	2016	2017	2018	2019	2020	2021	2022	2023
Pratiques du marché et protection du consommateur	Acc.	20		1						1	1	1	
	Sous-total:	20		1						1	1	1	
Réglementation des prix	Acc.			1									
	Sous-total:			1									
Registre de commerce	Acc.		1					1					
	Sous-total:		1					1					
Oeuvres d' art	Acc.						1						
	Sous-total:						1						
Non spécifié	Acc.		3	2	1	1	1	1	1		1	2	
	Sous-total:		3	2	1	1	1	1	1		1	2	
Autres	Acc.	3	7	2	3			1	2		1		
	Sous-total:	3	7	2	3			1	2		1		
	Total:	23	11	6	4	1	2	3	3	1	3	3	

Code pénal militaire et milice

		2000	2013	2014	2015	2016	2017	2018	2019	2020	2021	2022	2023
Désertion	Acc.		1		1			2		2			1
	Sous-total:		1		1			2		2			1
Code pénal militaire	Acc.	2	5	4		2	1	2	1	1	3		
	Sous-total:	2	5	4		2	1	2	1	1	3		
	Total:	2	6	4	1	2	1	4	1	3	3		1



Autres lois spéciales

		2000	2013	2014	2015	2016	2017	2018	2019	2020	2021	2022	2023
Transport	Acc.	4	5	2	16	4	7	9	6	7	2	5	3
	Sous-total:	4	5	2	16	4	7	9	6	7	2	5	3
Prévention: incendies, explosions, accidents	Acc.		1	2	2	6	1			1	1	1	
	Sous-total:		1	2	2	6	1			1	1	1	
Loteries et jeux de hasard	Acc.	1									2	1	
	Sous-total:	1									2	1	
Infr. dans le secteur audiovisuel	Acc.	41	8	8	13	3	5	8	5	5	2		
	Sous-total:	41	8	8	13	3	5	8	5	5	2		
Energie	Acc.	5						1		2			1
	Sous-total:	5						1		2			1
Réquision prestataire de service	Acc.				1								
	Sous-total:				1								
Incitation à certains crimes	Acc.					2			1				
	Sous-total:					2			1				
Dégradation involontaire câbles télécommunication	Acc.			5	4	1					1		
	Sous-total:			5	4	1					1		
Infractions Loi police chemins de fer	Acc.			17	18	126	71	24	387	709	5	1	73
	Sous-total:			17	18	126	71	24	387	709	5	1	73
Protection (pièce de l') uniforme policier	Acc.										1	2	
	Sous-total:										1	2	
Moyens de communications électroniques	Acc.								4	4	20	24	9
	Sous-total:								4	4	20	24	9
Autres	Acc.	5	1		1	3	3	7		4	1		1
	Sous-total:	5	1		1	3	3	7		4	1		1
	Total:	56	15	34	54	144	89	49	403	732	35	34	87

STATISTIQUES POLICIERES DE CRIMINALITE

LIEU DE PERPETRATION: COMMUNE

Namur

***ANNEXE III: DETAIL
FIGURES CRIMINELLES / PHENOMENES***



Namur

FC Vol moyen de transport

		2000	2013	2014	2015	2016	2017	2018	2019	2020	2021	2022	2023
Vol de voiture	Acc.	337	123	113	108	66	103	95	83	59	53	108	77
	Tent.	144	19	38	21	19	11	13	12	11	4	11	6
	Total	481	142	151	129	85	114	108	95	70	57	119	83
Vol de moto	Acc.	28	22	19	9	11	10	13	4	9	2	8	6
	Tent.	1				1		1	1				1
	Total	29	22	19	9	12	10	14	5	9	2	8	7
Carjacking	Acc.	11	6	3	4	3	4	6	2	1	2	5	2
	Tent.	1	3	1	1		1		1		1	3	
	Total	12	9	4	5	3	5	6	3	1	3	8	2
Homejacking	Acc.	2				1		1	1	2		2	
	Tent.												
	Total	2				1		1	1	2		2	
Vol dans les garages	Acc.	2	9	7	5	2	13	9	14	3	4	12	11
	Tent.	1										1	
	Total	3	9	7	5	2	13	9	14	3	4	13	11
Vol de vélomoteur	Acc.	126	28	38	38	34	42	27	12	17	16	24	34
	Tent.	11	1	4	1	3	6	5	2	1	2		1
	Total	137	29	42	39	37	48	32	14	18	18	24	35
Vol de vélo	Acc.	100	73	148	148	208	326	230	176	156	185	191	167
	Tent.	2	1		3	1	1	4	1	1	1	3	
	Total	102	74	148	151	209	327	234	177	157	186	194	167



FC Cambriolage

		2000	2013	2014	2015	2016	2017	2018	2019	2020	2021	2022	2023
Cambriolage dans habitation	Acc.	700	667	742	703	618	666	542	476	346	303	370	365
	Tent.	319	249	245	297	211	256	239	223	189	161	197	187
	Total	1.019	916	987	1.000	829	922	781	699	535	464	567	552
Cambriolage ds entreprise ou commerce	Acc.	281	128	138	159	83	99	98	87	48	67	82	63
	Tent.	103	62	54	78	45	77	47	43	46	41	41	25
	Total	384	190	192	237	128	176	145	130	94	108	123	88
Cambriolage ds service public ou bâtiment administ	Acc.	133	62	70	66	58	76	52	45	38	28	34	30
	Tent.	39	11	18	18	12	32	17	16	17	15	20	13
	Total	172	73	88	84	70	108	69	61	55	43	54	43
Vol au béliier	Acc.			1				2	1				
	Tent.	1		1									
	Total	1		2				2	1				
Cambriolage dans bâtiment (total)	Acc.	1.111	857	950	926	759	841	692	607	432	398	486	458
	Tent.	460	321	317	393	268	365	303	282	251	217	258	225
	Total	1.571	1.178	1.267	1.319	1.027	1.206	995	889	683	615	744	683

FC Vol autre

		2000	2013	2014	2015	2016	2017	2018	2019	2020	2021	2022	2023
Vol à main armée	Acc.	56	55	43	55	60	58	42	37	44	31	48	37
	Tent.	11	15	12	10	12	7	4	8	6	11	7	8
	Total	67	70	55	65	72	65	46	45	50	42	55	45
Vol avec violence sans arme	Acc.	291	242	257	285	281	194	200	186	169	201	205	196
	Tent.	55	41	36	41	50	30	25	26	21	18	26	37
	Total	346	283	293	326	331	224	225	212	190	219	231	233
Vol dans ou sur un véhicule	Acc.	616	519	594	621	690	587	565	422	472	559	581	845
	Tent.	163	66	75	96	182	96	109	51	60	73	73	81
	Total	779	585	669	717	872	683	674	473	532	632	654	926



FC Vol autre

		2000	2013	2014	2015	2016	2017	2018	2019	2020	2021	2022	2023
Sacjacking dans une voiture	Acc.		1			1				1			
	Total		1			1				1			
Vol d'armes et explosifs	Acc.	35	33	26	40	26	35	25	29	19	19	18	31
	Tent.				1	1		1					
Total		35	33	26	41	27	35	26	29	19	19	18	31
Steaming	Acc.				1	7	4	4	2			2	
	Tent.					3	1						
Total					1	10	5	4	2			2	
Arrachage de sac à main	Acc.	18	18	19	8	8	7	9	3	8	7	5	6
	Tent.	6	3	2									
Total		24	21	21	8	8	7	9	3	8	7	5	6
Vol à l'arraché	Acc.	47	44	46	44	39	56	51	51	75	86	91	69
	Tent.	6	3	3	6	4	7	2	6	4	5	6	7
Total		53	47	49	50	43	63	53	57	79	91	97	76
Vol à la tire	Acc.	926	583	384	401	385	322	298	393	335	440	667	446
	Tent.	3	1	1	4	3	9			1	3	10	1
Total		929	584	385	405	388	331	298	393	336	443	677	447
Vol à l'étalage	Acc.	469	282	263	273	300	219	282	268	203	288	345	409
	Tent.	27	5	6	3	9	6	8	3	4	3	3	5
Total		496	287	269	276	309	225	290	271	207	291	348	414
Vol par ruse	Acc.	71	44	32	37	26	31	25	29	76	71	86	78
	Tent.	11	7	4	5	4	4	3	2	3	9	5	8
Total		82	51	36	42	30	35	28	31	79	80	91	86
Vol de métaux	Acc.	8	44	28	11	12	17	20	14	8	11	12	8
	Tent.	1			1	1							
Total		9	44	28	12	13	17	20	14	8	11	12	8



FC Vol autre

		2000	2013	2014	2015	2016	2017	2018	2019	2020	2021	2022	2023
Vol sur les chantiers	Acc.	41	47	29	33	33	40	45	29	25	31	25	31
	Tent.	2		1	3	1	2		4	1	3		
	Total	43	47	30	36	34	42	45	33	26	34	25	31
Home-invasion	Acc.				1	1	5		2	1		1	
	Tent.												
	Total				1	1	5		2	1		1	
Vol d'animaux	Acc.	11	5	1	4	4	15	7	9	7	5	7	2
	Tent.												
	Total	11	5	1	4	4	15	7	9	7	5	7	2
Vol de cargaison	Acc.		1		1	1	1		1		1		1
	Tent.												1
	Total		1		1	1	1		1		1		2

Criminalité ICT

		2000	2013	2014	2015	2016	2017	2018	2019	2020	2021	2022	2023
Fraude de cartes de paiements	Acc.	35	204	134	154	170	141	139	141	218	257	226	121
	Tent.	2	15	3	15	10	13	20	5	1	1	8	4
	Total	37	219	137	169	180	154	159	146	219	258	234	125
Phishing	Acc.				1			4	7	15	29	27	26
	Tent.									1	2		
	Total				1			4	7	16	31	27	26
Ransomware	Acc.					1			1	1	2	2	1
	Tent.												
	Total					1			1	1	2	2	1
Shouldersurfing	Acc.		14	1	11	11	12	8	6	18	8	2	2
	Tent.		1		4		1						
	Total		15	1	15	11	13	8	6	18	8	2	2
Skimming	Acc.		3	1	5	2	3			2		1	2
	Tent.												
	Total		3	1	5	2	3			2		1	2



FC Autre

		2000	2013	2014	2015	2016	2017	2018	2019	2020	2021	2022	2023
Violence contre les métiers d'intérêt général	Acc.	16	27	39	35	40	23	31	26	41	28	32	42
	Tent.	1	1										
	Total	17	28	39	35	40	23	31	26	41	28	32	42
Viol collectif	Acc.	2	6	1		9	3	4	4	1	5	5	3
	Tent.						1					1	1
	Total	2	6	1		9	4	4	4	1	5	6	4
Graffiti	Acc.	3	18	15	21	29	20	27	36	34	18	36	25
	Tent.												
	Total	3	18	15	21	29	20	27	36	34	18	36	25
Dégradation de voiture	Acc.	349	590	478	425	442	400	371	357	269	285	288	295
	Tent.	4	1			1	1						
	Total	353	591	478	425	443	401	371	357	269	285	288	295
Rixe au couteau	Acc.	1	2	6	3	7	5	8	9	6	5	12	4
	Tent.		1				1	1	2	2	3	6	2
	Total	1	3	6	3	7	6	9	11	8	8	18	6

PH Violence intrafamiliale (VIF)

		2000	2013	2014	2015	2016	2017	2018	2019	2020	2021	2022	2023
VIF: physique, dans le couple	Acc.	105	239	268	257	252	274	321	316	297	264	286	261
	Tent.				1	1	1	3		2		2	2
	Total	105	239	268	258	253	275	324	316	299	264	288	263
VIF: physique, envers des descendants	Acc.	19	39	33	32	32	33	29	41	42	48	42	34
	Tent.			1			1	1			1	1	1
	Total	19	39	34	32	32	34	30	41	42	49	43	35
VIF: physique, envers d'autres membres	Acc.	215	44	49	58	59	62	46	37	67	45	50	46
	Tent.		1		1		1	3	1	1	1	4	
	Total	215	45	49	59	59	63	49	38	68	46	54	46



PH Violence intrafamiliale (VIF)

		2000	2013	2014	2015	2016	2017	2018	2019	2020	2021	2022	2023
VIF: sexuelle, dans le couple	Acc.		1	3	2	4	4	5	3	4	3	2	2
	Tent.							1					
	Total		1	3	2	4	4	6	3	4	3	2	2
VIF: sexuelle, envers des descendants	Acc.	6	5	7	9	11	6	14	5	10	11	5	
	Tent.						1		1	1	1		
	Total	6	5	7	9	11	7	14	6	11	12	5	
VIF: sexuelle, envers d'autres membres	Acc.	1			1	1	2				3	2	
	Tent.						1				1		
	Total	1			1	1	3				4	2	
VIF: psychique, dans le couple	Acc.	253	317	250	260	244	222	225	271	254	271	236	179
	Tent.												
	Total	253	317	250	260	244	222	225	271	254	271	236	179
VIF: psychique, envers des descendants	Acc.	2	4	1	2	9	9	4	11	8	6	9	8
	Tent.												
	Total	2	4	1	2	9	9	4	11	8	6	9	8
VIF: psychique, envers d'autres membres	Acc.	1	6	14	8	11	9	8	8	15	12	11	8
	Tent.												
	Total	1	6	14	8	11	9	8	8	15	12	11	8
VIF: économique, dans le couple	Acc.	4	9	20	19	16	24	20	18	18	16	21	13
	Tent.						1	1		1			
	Total	4	9	20	19	16	25	21	18	19	16	21	13
VIF: économique, envers des descendants	Acc.	20	2	1		2	2	3			1	2	2
	Tent.	1											
	Total	21	2	1		2	2	3			1	2	2
VIF: économique, envers d'autres membres	Acc.	86	14	17	38	22	24	12	13	14	11	9	11
	Tent.	6	1			1							
	Total	92	15	17	38	23	24	12	13	14	11	9	11



PH Hormones et dopage

		2000	2013	2014	2015	2016	2017	2018	2019	2020	2021	2022	2023
Dopage humain	Acc.	5	7	2	2	9	1	5	5	3	2	2	1
	Total	5	7	2	2	9	1	5	5	3	2	2	1
Engraissement illégal	Acc.			1	1			1			4	1	
	Total			1	1			1			4	1	

PH Drogues

		2000	2013	2014	2015	2016	2017	2018	2019	2020	2021	2022	2023
Vente de cocaïne	Acc.		12	23	14	15	19	33	38	57	45	45	69
	Tent.												2
	Total		12	23	14	15	19	33	38	57	45	45	71
Import-export de cocaïne	Acc.										1		1
	Total										1		1
Vente de drogues synthétiques	Acc.		11	6	6	4	5	8	10	5	8	8	4
	Total		11	6	6	4	5	8	10	5	8	8	4
Production de cannabis (culture)	Acc.		7	5	2	3	3	1	4	5	5	4	5
	Total		7	5	2	3	3	1	4	5	5	4	5
Import-export de cannabis en grande quantité	Acc.			2						1		1	
	Total			2						1		1	
Vente de cannabis en grande quantité	Acc.				1			2		1		4	1
	Total				1			2		1		4	1
Import-export d'héroïne	Acc.								1				1
	Total								1				1
Vente-traffic d'héroïne	Acc.		9	5	19	14	8	13	11	21	13	9	9
	Total		9	5	19	14	8	13	11	21	13	9	9



PH Trafic d'armes

		2000	2013	2014	2015	2016	2017	2018	2019	2020	2021	2022	2023
Commerce et production d'arme à feu et mun.	Acc.	1	1	6	6	4	2	2	2		3	6	3
	Tent.												
	Total	1	1	6	6	4	2	2	2		3	6	3
Commerce et production d'arme non à feu	Acc.			1	2	1	2	1		2		1	
	Tent.					1							
	Total			1	2	2	2	1		2		1	

PH Traite des êtres humains

		2000	2013	2014	2015	2016	2017	2018	2019	2020	2021	2022	2023
TEH - exploitation économique	Acc.		2	6	6	3	2	4		2			1
	Tent.				1								
	Total		2	6	7	3	2	4		2			1
TEH - exploitation sexuelle	Acc.	8	11	3	2	2	7	8	4	7	6	4	3
	Tent.							1					1
	Total	8	11	3	2	2	7	9	4	7	6	4	4

PH Violence dans l'espace public

		2000	2013	2014	2015	2016	2017	2018	2019	2020	2021	2022	2023
Violence physique (transport public)	Acc.	37	49	47	42	59	37	37	32	28	24	22	39
	Tent.	3							2	3			
	Total	40	49	47	42	59	37	37	34	31	24	22	39
Violence physique (voie publique)	Acc.	428	387	470	418	417	410	462	428	410	437	522	420
	Tent.	5	7	5	6	11	6	11	20	8	16	10	10
	Total	433	394	475	424	428	416	473	448	418	453	532	430
Violence physique (autre endroit public)	Acc.	16	10	24	16	17	17	20	11	20	17	19	13
	Tent.					1	2		2	1			
	Total	16	10	24	16	18	19	20	13	21	17	19	13
Violence physique (endroit accessible au public)	Acc.	155	105	111	115	126	105	96	134	93	88	118	101
	Tent.	2			3	2	1	3	1	4	2	2	4
	Total	157	105	111	118	128	106	99	135	97	90	120	105



PH Violence dans l'espace public

		2000	2013	2014	2015	2016	2017	2018	2019	2020	2021	2022	2023
Violence sexuelle (transport public)	Acc.	3	9	2	3	3	5	11	10	6	9	9	10
	Tent.	1											1
	Total	4	9	2	3	3	5	11	10	6	9	9	11
Violence sexuelle (voie publique)	Acc.	29	33	23	35	19	30	20	23	38	33	42	39
	Tent.	1	4	1	2	2	3	2	3	1	4	1	3
	Total	30	37	24	37	21	33	22	26	39	37	43	42
Violence sexuelle (autre endroit public)	Acc.	6	3	6	6	3	3	7	4	8	1	5	3
	Tent.	1			1	1						1	
	Total	7	3	6	7	4	3	7	4	8	1	6	3
Violence sexuelle (endroit accessible au public)	Acc.	12	13	8	13	17	15	9	21	23	21	25	28
	Tent.	1	1					3			1	1	2
	Total	13	14	8	13	17	15	12	21	23	22	26	30
Violence psychique (transport public)	Acc.	47	42	55	42	25	42	29	29	25	25	28	32
	Tent.	2											
	Total	49	42	55	42	25	42	29	29	25	25	28	32
Violence psychique (voie publique)	Acc.	225	267	280	239	210	255	271	310	310	328	377	431
	Tent.												
	Total	225	267	280	239	210	255	271	310	310	328	377	431
Violence psychique (autre endroit public)	Acc.	22	24	19	17	26	23	30	30	50	34	32	30
	Tent.												
	Total	22	24	19	17	26	23	30	30	50	34	32	30
Violence psychique (endroit accessible au public)	Acc.	123	98	90	91	117	78	108	126	96	77	114	105
	Tent.	2	1	1							1		
	Total	125	99	91	91	117	78	108	126	96	78	114	105
Vol à main armée (transport public)	Acc.	12	2	1		2	1		2	1			4
	Tent.			1		1				1	1		
	Total	12	2	2		3	1		2	2	1		4
Vol à main armée (voie publique)	Acc.	21	30	23	32	22	21	22	22	29	10	24	16
	Tent.	7	10	3	4	8	2	1	2	5	7	1	4
	Total	28	40	26	36	30	23	23	24	34	17	25	20



PH Violence dans l'espace public

		2000	2013	2014	2015	2016	2017	2018	2019	2020	2021	2022	2023
Vol à main armée (autre endroit public)	Acc.	5	2	1		1	1	3	1	2	4	5	1
	Tent.	1		1									
	Total	6	2	2		1	1	3	1	2	4	5	1
Vol à main armée (endroit accessible au public)	Acc.	14	9	8	16	23	25	13	5	9	11	16	9
	Tent.	3	4	5	4	3	4	3	4		2	5	1
	Total	17	13	13	20	26	29	16	9	9	13	21	10
Vol avec violence sans arme (transport public)	Acc.	47	20	25	16	15	12	7	11	8	9	9	9
	Tent.	5	2	8	4	5	3	2	1	3	1	1	6
	Total	52	22	33	20	20	15	9	12	11	10	10	15
Vol avec violence sans arme (voie publique)	Acc.	169	140	147	184	185	124	122	116	105	138	136	135
	Tent.	34	19	15	18	24	16	12	17	10	9	14	19
	Total	203	159	162	202	209	140	134	133	115	147	150	154
Vol avec violence sans arme (autre endroit public)	Acc.	15	4	6	10	9	7	7	10	5	3	5	2
	Tent.	4	1	2	2	2	1						
	Total	19	5	8	12	11	8	7	10	5	3	5	2
Vol avec violence sans arme (endr. acces. au pub.)	Acc.	32	51	46	35	35	25	26	27	22	27	28	32
	Tent.	6	4	3	3	8	5	3	2	1	1	5	6
	Total	38	55	49	38	43	30	29	29	23	28	33	38



PH Autre

		2000	2013	2014	2015	2016	2017	2018	2019	2020	2021	2022	2023
Faux policiers	Acc.		12	5	4	5	2	1			2	4	
	Tent.	1	8	3	2		2	2			1		
	Total	1	20	8	6	5	4	3			3	4	
Terrorisme, extrémisme et radicalisme	Acc.			3	7	5	2	1	2	2	3	4	5
	Tent.			1									
	Total			4	7	5	2	1	2	2	3	4	5
Cyberharcèlement	Acc.	52	33	49	37	70	39	38	45	119	131	159	228
	Total	52	33	49	37	70	39	38	45	119	131	159	228
Fraude à l'identité	Acc.	42	74	76	104	90	101	97	108	113	93	119	92
	Tent.	2	2	4		3	2	1	2	1	1	1	
	Total	44	76	80	104	93	103	98	110	114	94	120	92

STATISTIQUES POLICIERES DE CRIMINALITE

LIEU DE PERPETRATION: COMMUNE

Namur

***ANNEXE IV: FAITS ENREGISTRES
NON CRIMINELS***



Namur

Faits non criminels

Maladies / Décès / Disparition

	2000	2013	2014	2015	2016	2017	2018	2019	2020	2021	2022	2023
Suicide	81	79	85	74	85	73	78	93	95	95	85	78
Personne malade	50	71	61	77	77	102	95	71	82	84	68	69
Décès suspect	4	15	10	9	16	23	13	11	22	11	19	13
Décès naturel	37	36	33	40	31	56	40	59	48	44	49	44
Disparition (personne disparue)	185	242	185	188	200	230	226	240	141	182	164	170
Accident (sauf roulage)	8	20	8	21	11	16	17	21	28	27	20	18
Cadavre non identifié					1	3	2	1	1			
Sécurité des travailleurs (accident du travail)												1
Personne amnésique				1				1	1			
Non spécifié					1		2		1	1		1
Autres	5	1	3	3	2	2	1	1	3	2	1	
Total	370	464	385	413	424	505	474	498	422	446	406	394

Appels

	2000	2013	2014	2015	2016	2017	2018	2019	2020	2021	2022	2023
Alarme	10	1	2	1	2		1			1	1	1
Appels	26	7	6	2	4	7	8	11	7	4	7	15
Total	36	8	8	3	6	7	9	11	7	5	8	16



Problèmes sociaux

	2000	2013	2014	2015	2016	2017	2018	2019	2020	2021	2022	2023
Différends familiaux	144	31	48	43	33	34	58	60	139	142	190	168
Différend (pas de coups)	34	32	47	34	16	26	31	30	69	92	107	106
Affaire civile	19	16	15	19	9	9	14	15	9	11	17	14
Protection de la jeunesse	322	347	368	397	530	427	377	365	211	293	538	361
Non spécifié									3		3	1
Autres	113	33	51	38	18	14	29	45	46	39	39	43
Total	632	459	529	531	606	510	509	515	477	577	894	693

Catastrophes

	2000	2013	2014	2015	2016	2017	2018	2019	2020	2021	2022	2023
Fuite de gaz		1			3			2				1
Eboulement					1			1				
Dégâts tempête	2	1		1								
Dégâts eau			1						1			
Non spécifié							1					
Autres	1							1				
Total	3	2	1	1	4		1	4	1			1

Ordre public

	2000	2013	2014	2015	2016	2017	2018	2019	2020	2021	2022	2023
Manifestation						1				1		
Troubles		5	1	21	100	84	126	99	123	128	149	160
Non spécifié									1			
Autres	3	1		1	5	1	3	2	1		5	5
Total	3	6	1	22	105	86	129	101	125	129	154	165



Agissements suspects

	2000	2013	2014	2015	2016	2017	2018	2019	2020	2021	2022	2023
	144	91	73	53	44	35	64	40	43	62	48	61
Total	144	91	73	53	44	35	64	40	43	62	48	61

Objets trouvés

	2000	2013	2014	2015	2016	2017	2018	2019	2020	2021	2022	2023
	8	12	3	6	6	8	8	4	16	8	62	7
Total	8	12	3	6	6	8	8	4	16	8	62	7

Objets perdus

	2000	2013	2014	2015	2016	2017	2018	2019	2020	2021	2022	2023
	567	1.978	1.928	2.023	1.992	2.291	2.304	2.530	2.063	2.368	2.619	2.661
Total	567	1.978	1.928	2.023	1.992	2.291	2.304	2.530	2.063	2.368	2.619	2.661

Autres non-infractions

	2000	2013	2014	2015	2016	2017	2018	2019	2020	2021	2022	2023
Ordonnance de capture		3	6	6	4	8	4	5	5	8	9	7
Non-respect des conditions		2	6	7	7	14	17	33	16	15	28	46
Procès-verbal d'information	340	171	149	97	59	82	104	89	121	105	102	148
Notification	1	116	81	88	123	134	123	174	115	145	184	209
Dégradation involontaire câbles (non-télécom)		3	2	3	1		1					
Comportement lié à une radicalisation violente						1			1	1		1
Demande signalement surveillance électronique									6		35	58
Fonction de contrôle armes	1	3	5	1	5	6	3	3	18	37	46	32
Non spécifié					1	1			1	1	1	1
Autres non infractions	36											
Total	378	298	249	202	200	246	252	304	283	312	405	502

