

STATISTIQUES POLICIERES DE CRIMINALITE

LIEU DE PERPETRATION: COMMUNE

Mettet

2000 - 2023

Police fédérale - DGRIDRIIBIPOL

STATISTIQUES POLICIERES DE CRIMINALITE

LIEU DE PERPETRATION: COMMUNE

Mettet

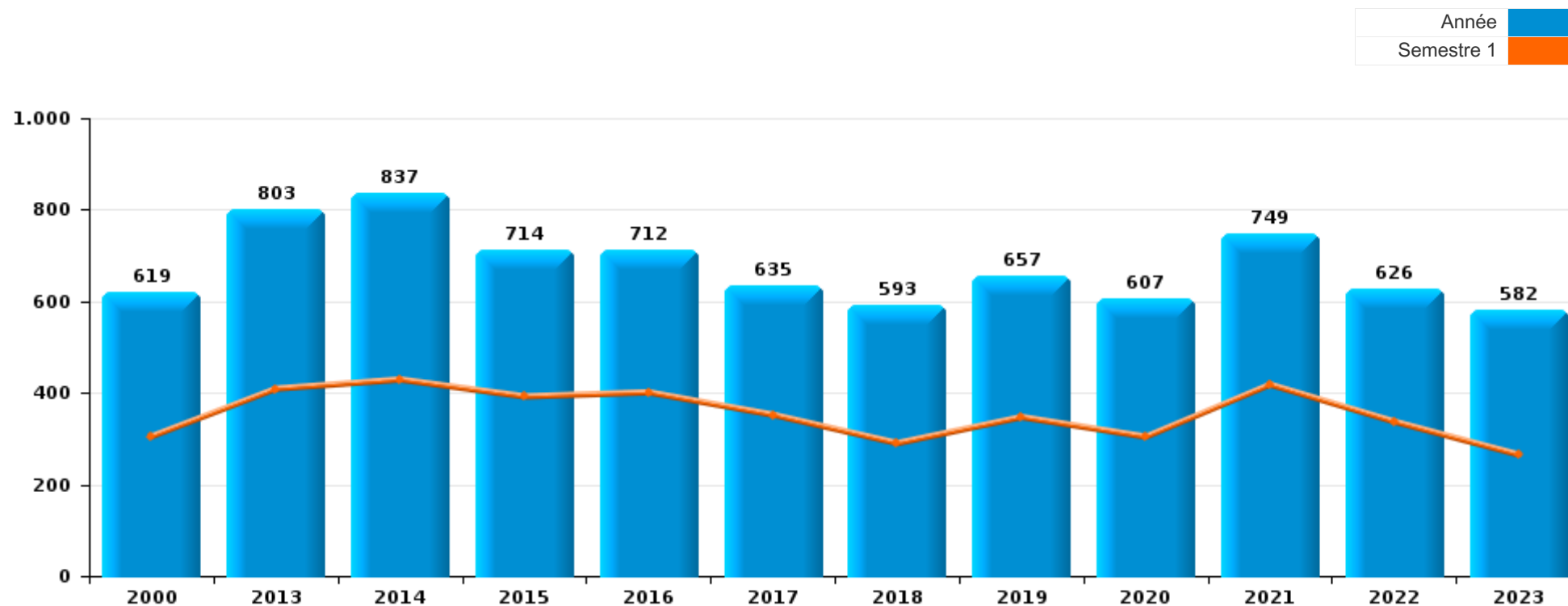
PARTIE I : INFRACTIONS JUDICIAIRES

CRIMINALITE ENREGISTREE COMMISE AU NIVEAU DE LA COMMUNE



Mettet

	2000	2013	2014	2015	2016	2017	2018	2019	2020	2021	2022	2023
Nombre total des délits	619	803	837	714	712	635	593	657	607	749	626	582





Mettet

	2000	2013	2014	2015	2016	2017	2018	2019	2020	2021	2022	2023
Vol et extorsion	216	269	304	226	200	149	166	192	107	116	107	113
Infr. contre l'intégrité physique	64	60	67	80	84	77	69	71	67	86	100	58
Dégradation de la propriété	110	98	89	55	83	58	61	49	65	65	58	56
Fraude	41	46	40	36	34	30	46	55	35	48	67	57
Infr. contre autres valeurs morales et sentiments	9	51	43	35	47	38	33	32	32	71	46	61
Registre de population	11	45	41	54	50	66	32	55	35	28	19	34
Infr. contre la sécurité publique	50	43	38	31	24	30	24	21	38	40	25	22
Environnement	23	23	41	69	25	20	38	42	16	22	15	14
Criminalité informatique		24	14	16	33	10	8	20	32	21	75	67
Armes et explosifs	2	25	27	20	28	37	23	27	26	33	20	11
Drogues	1	11	16	16	13	23	12	14	17	26	27	21
Santé publique							2	1	60	103		
Infr. contre la famille	16	26	16	13	24	8	6	8	6	7	6	15
Infr. contre les moeurs	7	13	7	10	3	10	14	11	18	16	9	13
Protection de la jeunesse	5	12	12	9	6	15	9	14	7	12	17	9
Ivresse et alcool	1	12	12	6	11	10	19	7	11	16	6	4
Infr. contre la foi publique	15	10	9	12	8	4	15	9	8	9	8	7
Infr. relative au statut juridique de l'enfant	13	9	13	9	8	17	2	6	1	1	4	1
Code pénal social	1	6	8	6	14	17	3	4	3	4	7	4
Législation sur les étrangers		8	14	1	7	3	4	13	6	7	4	5
Infr. contre l'autorité publique	8	5	18	1	1	4	2	1	5	9	1	3
Protection de la personne	4	2	2	1	6	1	1		4	4	1	4
Contravention Code pénal	18						1		1			
Autres lois spéciales	3	1	5	3					1	1		1
Protection des revenus publics				2	1	2			1	2	1	1
Infr. contre la liberté individuelle				1		3	1	1		1	1	
Pratiques commerciales		1	1	1		2	1	2				
Législation économique		1					1		2		2	
Travail		1			1	1		2				1
Carte d'identité	1								2	1		
Hormones et dopage		1						1				
Exercice illégal de l'autorité publique					1							
Traite des êtres humains				1								
Sous-total	619	803	837	714	712	635	593	657	607	749	626	582
Contravention règlement policier local		22	57	102	21	162	145	106	68	53	34	40
Sous-total		22	57	102	21	162	145	106	68	53	34	40
Total	619	825	894	816	733	797	738	763	675	802	660	622

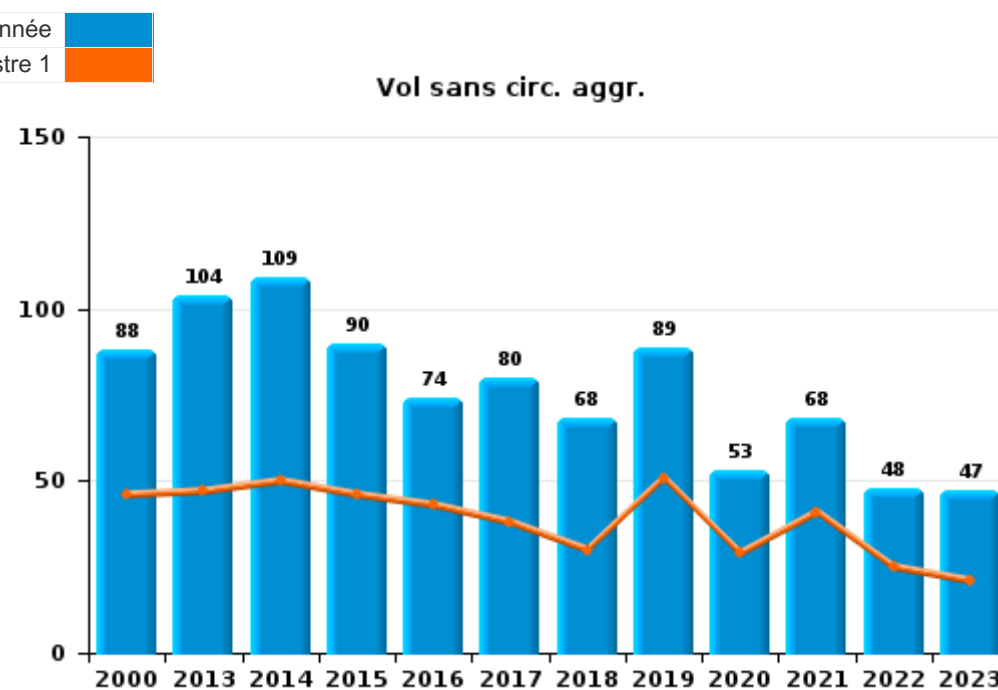
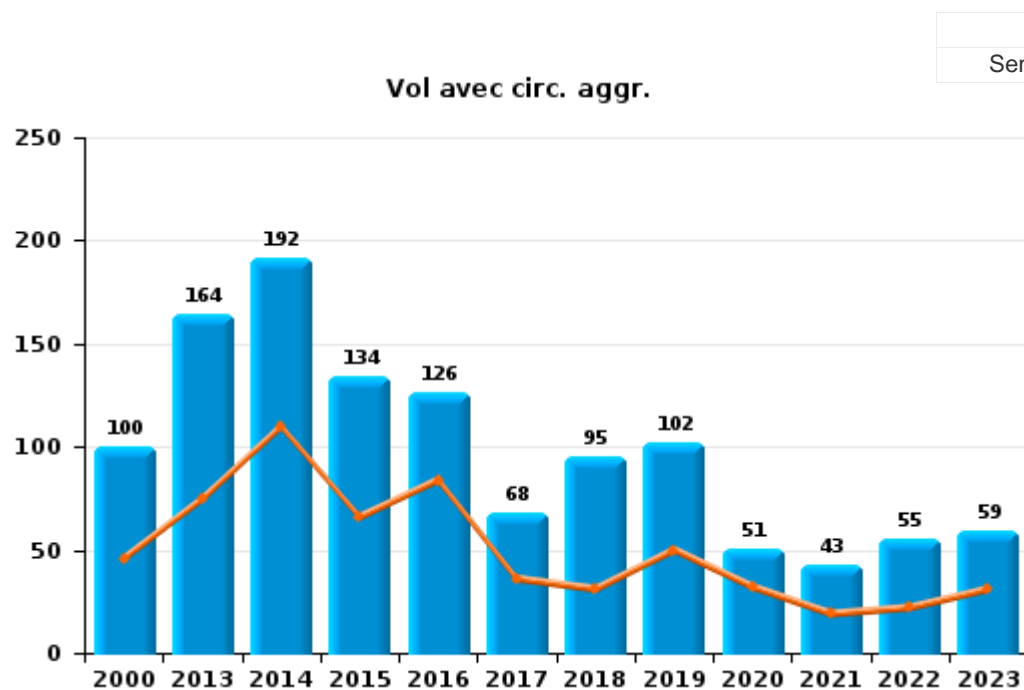
FPF/DGR/DRI/BIPOL - Statistiques policières de criminalité (date de clôture: 19/04/2024)
 Les données pour les années 2001 jusqu'à 2012 ne sont plus publiées mais restent disponibles sur demande auprès du service BIPOL.



I.1. Catégorie des infractions : Vol et extorsion (top 5 des infractions au niveau national 2023)

Mettet

	2000	2013	2014	2015	2016	2017	2018	2019	2020	2021	2022	2023
Vol avec circ. agr.	100	164	192	134	126	68	95	102	51	43	55	59
Vol sans circ. agr.	88	104	109	90	74	80	68	89	53	68	48	47
Vol non spécifié	28		1	1			1			1		
Extorsion		1	2	1		1	2	1	3	4	4	7
Total	216	269	304	226	200	149	166	192	107	116	107	113

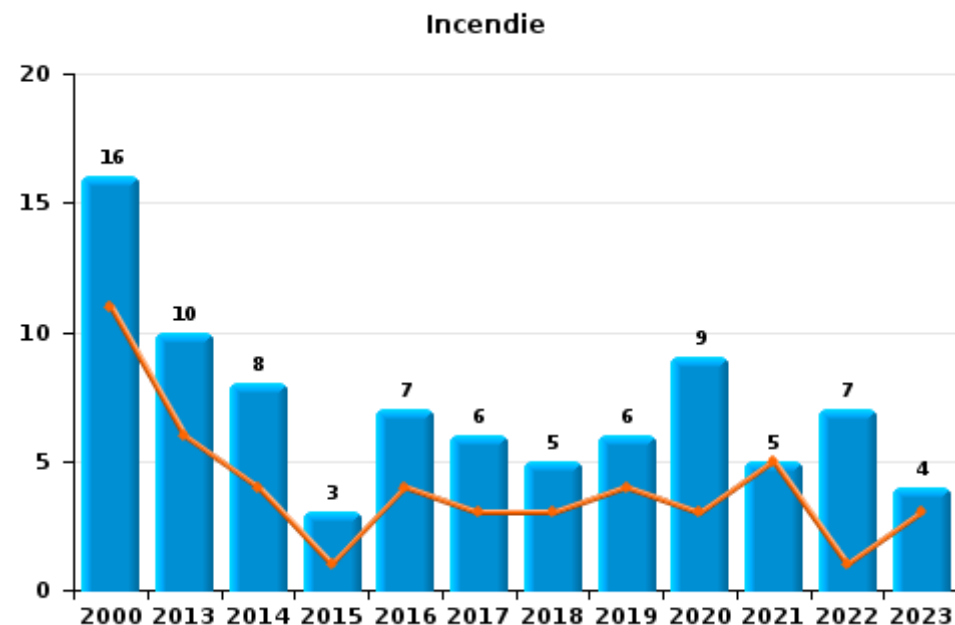
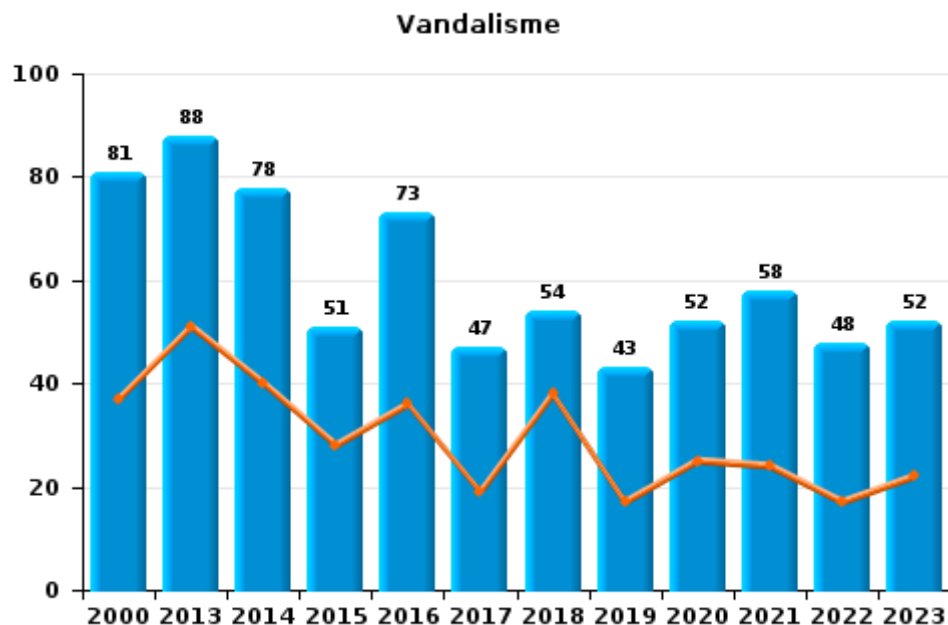
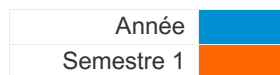




I.2. Catégorie des infractions : Dégradation de la propriété (top 5 des infractions au niveau national 2023)

Mettet

	2000	2013	2014	2015	2016	2017	2018	2019	2020	2021	2022	2023
Vandalisme	81	88	78	51	73	47	54	43	52	58	48	52
Incendie volontaire	7	10	6	3	5	5	5	4	7	4	4	4
Destruction, dénaturation, dégradation	13		3	1	3	5	2		4	2	3	
Incendie involontaire	9		2		2	1		2	2	1	3	
Total	110	98	89	55	83	58	61	49	65	65	58	56

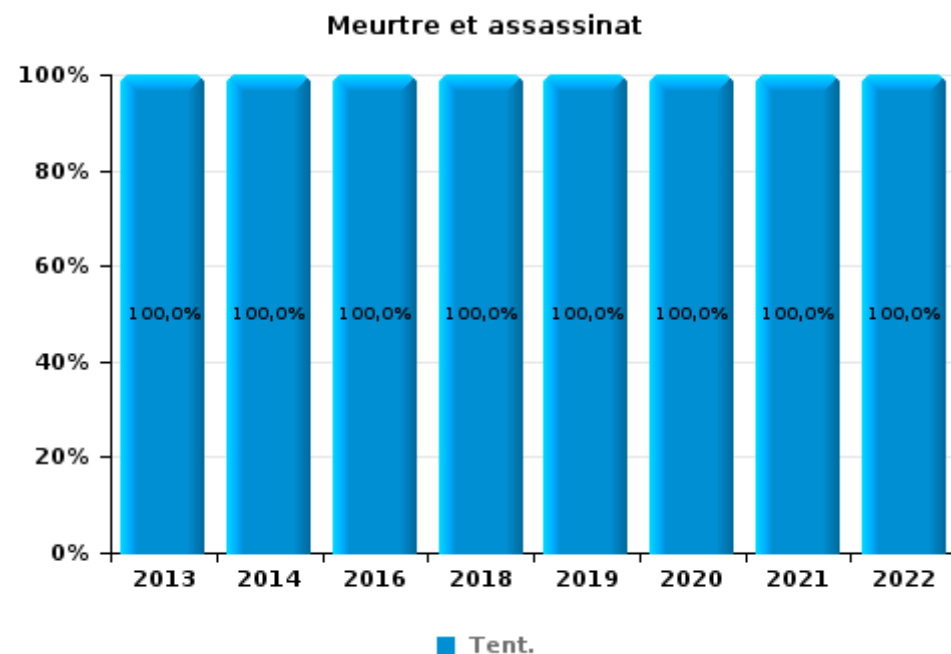
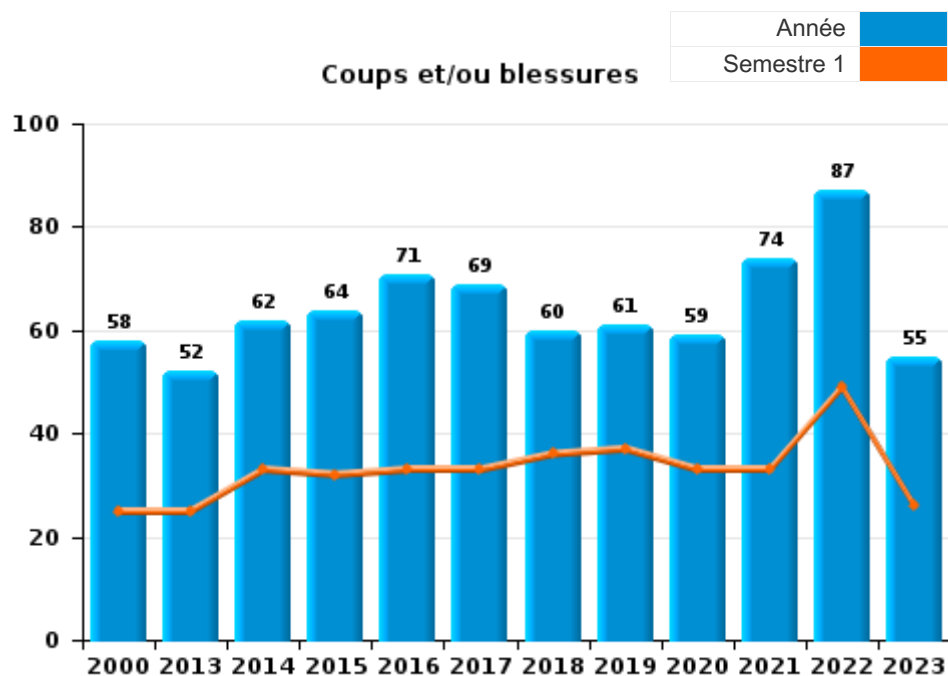




I.3. Catégorie des infractions : Infr. contre l'intégrité physique (top 5 des infractions au niveau national 2023)

Mettet

	2000	2013	2014	2015	2016	2017	2018	2019	2020	2021	2022	2023
Coups et/ou blessures	58	52	62	64	71	69	60	61	59	74	87	55
Autres	6	6	3	16	12	8	7	9	7	10	11	3
Meurtre et assassinat		2	2		1		2	1	1	2	2	
Total	64	60	67	80	84	77	69	71	67	86	100	58





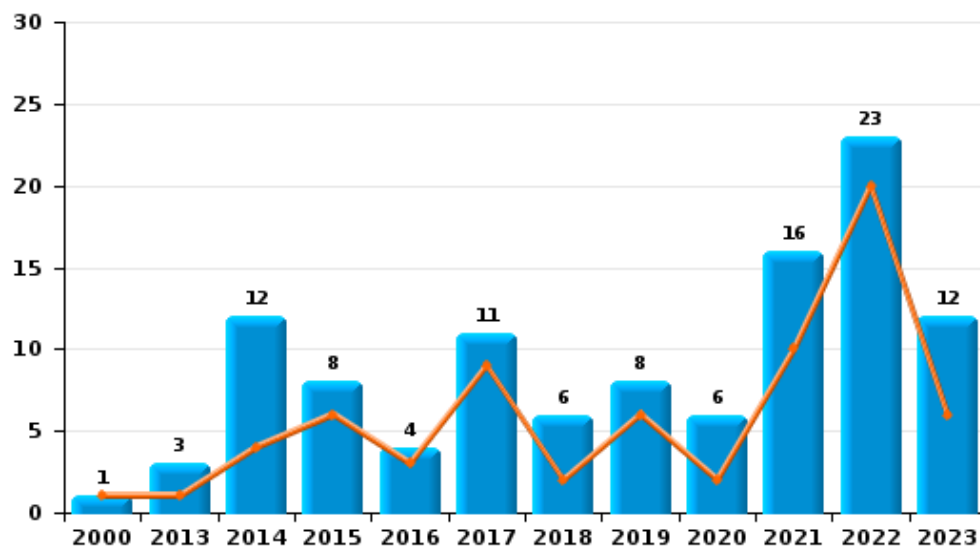
I.4. Catégorie des infractions : Drogues (top 5 des infractions au niveau national 2023)

Mettet

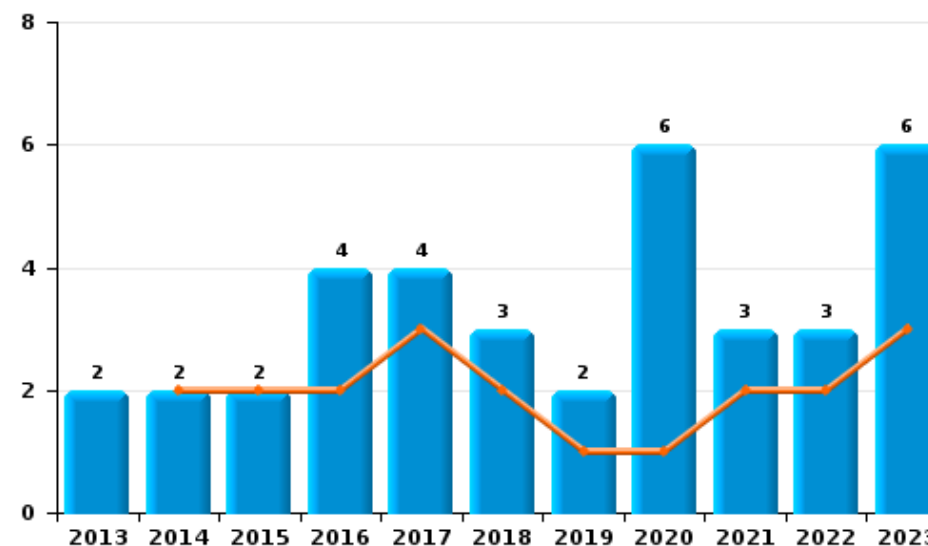
	2000	2013	2014	2015	2016	2017	2018	2019	2020	2021	2022	2023
Détention	1	3	12	8	4	11	6	8	6	16	23	12
Commerce		2	2	2	4	4	3	2	6	3	3	6
Fabrication				1	2	4	1	3		3		3
Usage		5		1	2		1			4		
Autres		1	2	2		1		1	3		1	
Importation et exportation				2	1	3	1		2			
Total	1	11	16	16	13	23	12	14	17	26	27	21



Détention



Commerce

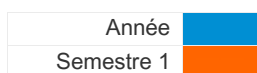




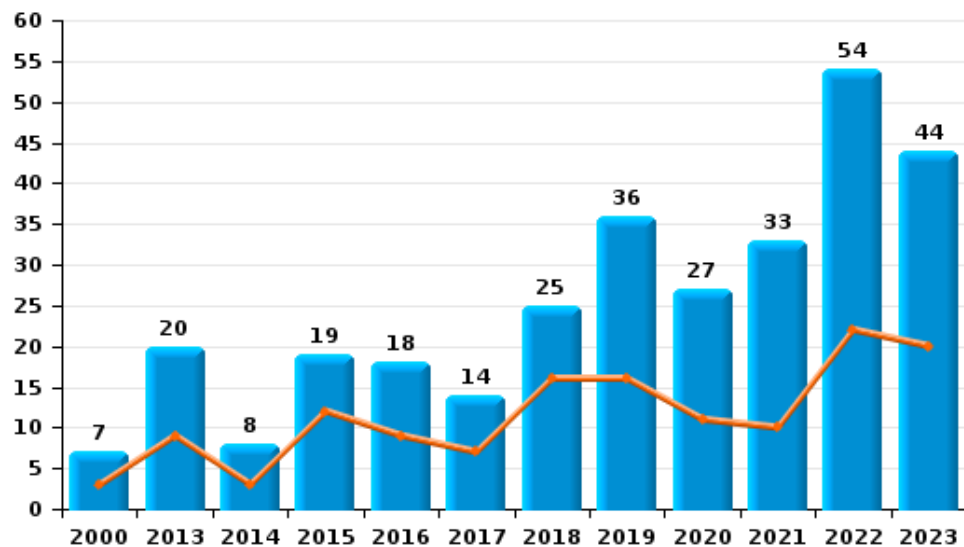
I.5. Catégorie des infractions : Fraude (top 5 des infractions au niveau national 2023)

Mettet

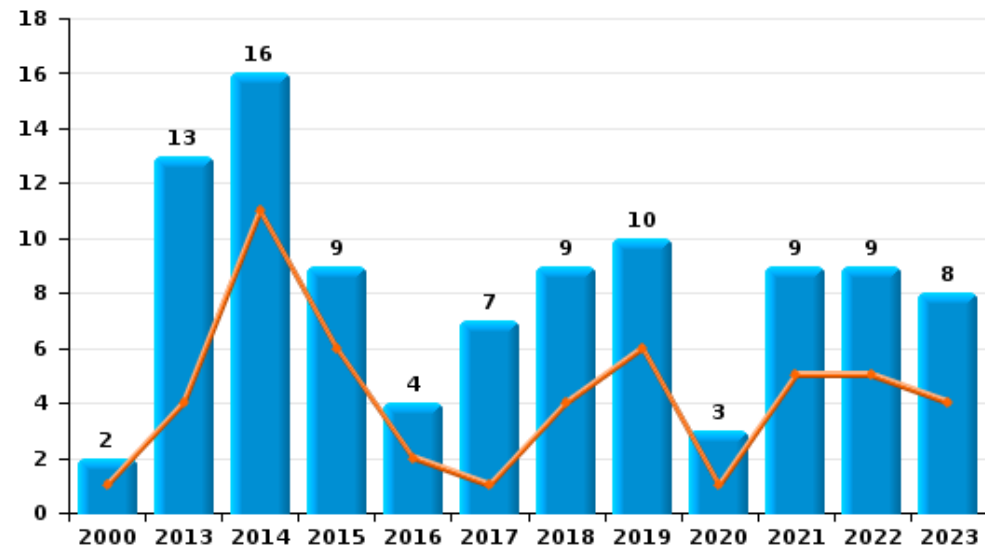
	2000	2013	2014	2015	2016	2017	2018	2019	2020	2021	2022	2023
Escroquerie	7	20	8	19	18	14	25	36	27	33	54	44
Abus de confiance et infr. apparentées	2	13	16	9	4	7	9	10	3	9	9	8
Détournement et destruction frauduleuse	21		3	1	2	4	5	4	2	4		1
Recel	4	3	9	2		4	1	1		1		1
Grivèlerie	2	5	2	3	3	1	1	1		1	3	1
Infr. liées à l'insolvabilité		4	2	1	5		4	1	1			
Fraudes: Autres	5	1		1	2		1	2	2		1	2
Total	41	46	40	36	34	30	46	55	35	48	67	57



Escroquerie



Abus de confiance et infr. apparentées



STATISTIQUES POLICIERES DE CRIMINALITE

LIEU DE PERPETRATION: COMMUNE

Mettet

PARTIE II : FIGURES CRIMINELLES / PHENOMENES



Mettet

FC Vol moyen de transport

	2000	2013	2014	2015	2016	2017	2018	2019	2020	2021	2022	2023
Vol de voiture	23	15	18	16	9	8	9	7	6	2	2	6
Vol de moto	3	1	3	2			4				1	2
Carjacking	1		1			1						
Vol dans les garages		5	5	2		1	1	5	2	1	1	2
Vol de vélomoteur	4	2	3	1	2	1	1			1	1	
Vol de vélo	4	7	9	3	4	3	1	4	2	1		3

FC Cambriolage

	2000	2013	2014	2015	2016	2017	2018	2019	2020	2021	2022	2023
Cambriolage dans habitation	43	99	102	68	48	32	58	76	22	28	30	39
Cambriolage ds entreprise ou commerce	21	7	15	12	12	4	6	5	7	1	8	3
Cambriolage ds service public ou bâtiment administ	6	9	9	2	2	5	3	1	3	2	5	4
Vol au bélier					1							
Cambriolage dans bâtiment (total)	70	115	126	82	62	41	67	82	31	31	43	45



FC Vol autre

	2000	2013	2014	2015	2016	2017	2018	2019	2020	2021	2022	2023
Vol à main armée	4	1	1	7	3	2	2		2		1	
Vol avec violence sans arme	2	5	4	3	1	3	2	4	4	8	4	7
Vol dans ou sur un véhicule	37	40	48	35	32	21	23	20	12	11	9	6
Vol d'armes et explosifs	2	2	8	1	1		3	1	1	4	1	
Arrachage de sac à main		1				1						
Vol à l'arraché	1	1				3		1		1		
Vol à la tire		1	2	3	4	2	1				1	2
Vol à l'étalage	2	7	7	8	10	21	11	35	19	19	8	12
Vol par ruse	4	2	2	1	5		1	6	2	2	1	1
Vol de métaux		5	3	4	3	2	2	1	1	1	1	
Vol sur les chantiers	6	5	4	5	5		3	1	4	4	4	6
Home-invasion				2				1				
Vol d'animaux	3	1	2			2	1			1	2	1
Vol de cargaison			1					1				1

Criminalité ICT

	2000	2013	2014	2015	2016	2017	2018	2019	2020	2021	2022	2023
Fraude de cartes de paiements		1	5	8	21	8	2	6	4	3	17	12
Phishing								1	8	1	5	5
Ransomware						1		1	1	1	1	
Shouldersurfing				1	1							
Skimming			1	1	4	2			1			



FC Autre

	2000	2013	2014	2015	2016	2017	2018	2019	2020	2021	2022	2023
Violence contre les métiers d'intérêt général		1	3		1				1	1		1
Viol collectif							1					
Graffiti		21			7			1	2	2		2
Dégradation de voiture	23	41	35	26	32	28	29	28	27	28	25	29
Rixe au couteau						1			1	3	1	

PH Violence intrafamiliale (VIF)

	2000	2013	2014	2015	2016	2017	2018	2019	2020	2021	2022	2023
VIF: physique, dans le couple	8	15	18	22	20	21	19	24	16	27	33	19
VIF: physique, envers des descendants		3	1	3	6	7	1		1	5	7	2
VIF: physique, envers d'autres membres	20	2	7	5	5	8	5	3	10	11	3	9
VIF: sexuelle, envers des descendants	2			2		1		2	2		3	
VIF: psychique, dans le couple	25	37	29	23	34	27	6	13	9	11	12	22
VIF: psychique, envers des descendants			1		1		1	1	1			1
VIF: psychique, envers d'autres membres						1	1			4	3	1
VIF: économique, dans le couple		2		4	1	1		1	1	3	3	2
VIF: économique, envers des descendants	1				1							1
VIF: économique, envers d'autres membres	4	3	6	5	1		2	3	2	3	1	2

PH Hormones et dopage

	2000	2013	2014	2015	2016	2017	2018	2019	2020	2021	2022	2023
Dopage humain		1							1			
Engraissement illégal										2		



PH Drogues

	2000	2013	2014	2015	2016	2017	2018	2019	2020	2021	2022	2023
Vente de cocaïne					1	2	2		2	1	3	2
Vente de drogues synthétiques												1
Production de cannabis (culture)					2	3	1	1		3		2
Vente de cannabis en grande quantité						1						

PH Trafic d'armes

	2000	2013	2014	2015	2016	2017	2018	2019	2020	2021	2022	2023
Commerce et production d'arme à feu et mun.		1		1			1				1	

PH Traite des êtres humains

	2000	2013	2014	2015	2016	2017	2018	2019	2020	2021	2022	2023
TEH - exploitation sexuelle		2		1		1	3					1



PH Violence dans l'espace public

	2000	2013	2014	2015	2016	2017	2018	2019	2020	2021	2022	2023
Violence physique (transport public)		1									1	
Violence physique (voie publique)	12	19	22	21	22	23	17	23	16	14	25	14
Violence physique (autre endroit public)	1	1				1	1	1				
Violence physique (endroit accessible au public)	11	8	11	8	6	5	6	10	5	4	10	4
Violence sexuelle (transport public)	1											
Violence sexuelle (voie publique)		1	1			1	1		1	2	1	
Violence sexuelle (autre endroit public)										2		1
Violence sexuelle (endroit accessible au public)	1		2					1	1	1		
Violence psychique (voie publique)	12	30	24	12	10	12	9	10	10	13	16	10
Violence psychique (autre endroit public)		2	2	1		2				1		1
Violence psychique (endroit accessible au public)	8	2	4	3	8	12	3	2	4	7	5	4
Vol à main armée (voie publique)	1			2	1				1			
Vol à main armée (endroit accessible au public)	2		1	2	1	2	2				1	
Vol avec violence sans arme (transport public)			1									
Vol avec violence sans arme (voie publique)		1	1			2		1		2	1	
Vol avec violence sans arme (endr. acces. au pub.)	1	1		2				1	1	2		

PH Autre

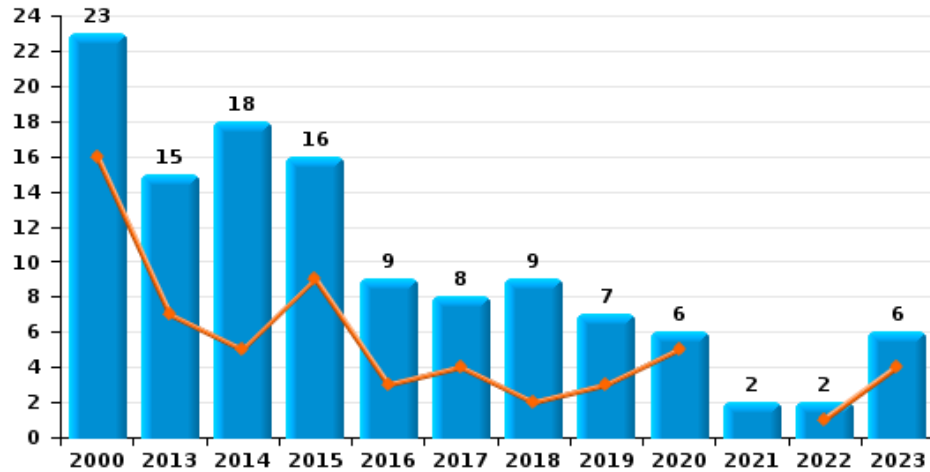
	2000	2013	2014	2015	2016	2017	2018	2019	2020	2021	2022	2023
Faux policiers				1								
Cyberharcèlement	2	6	4		8	3	6	1	8	4	3	4
Fraude à l'identité	1	2	7	6	3	1	7	5	4	5	6	3



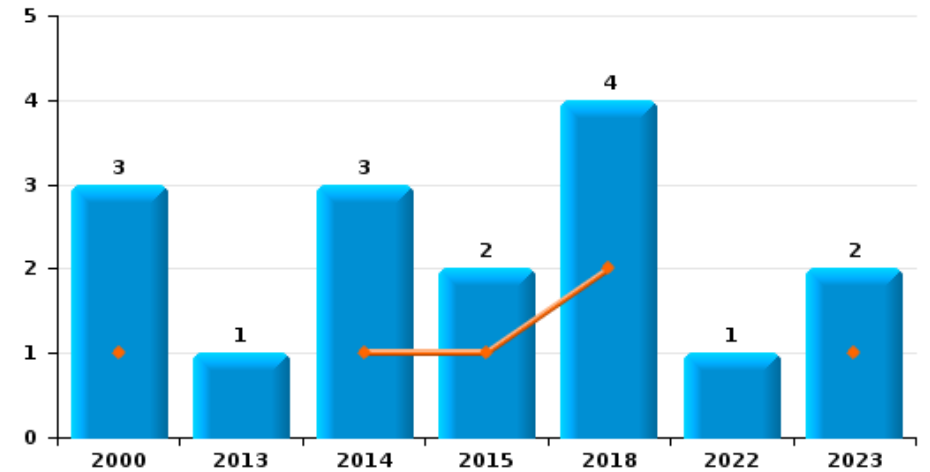
Mettet

Année	■
Semestre 1	■

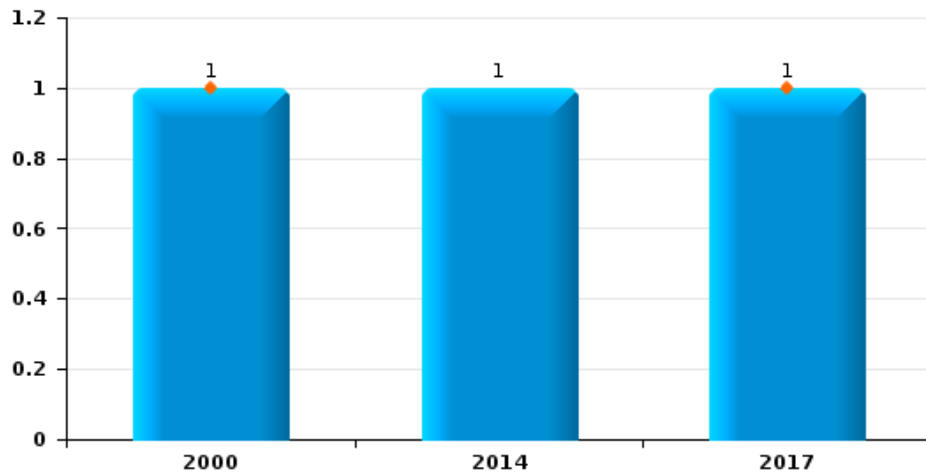
Vol de voiture



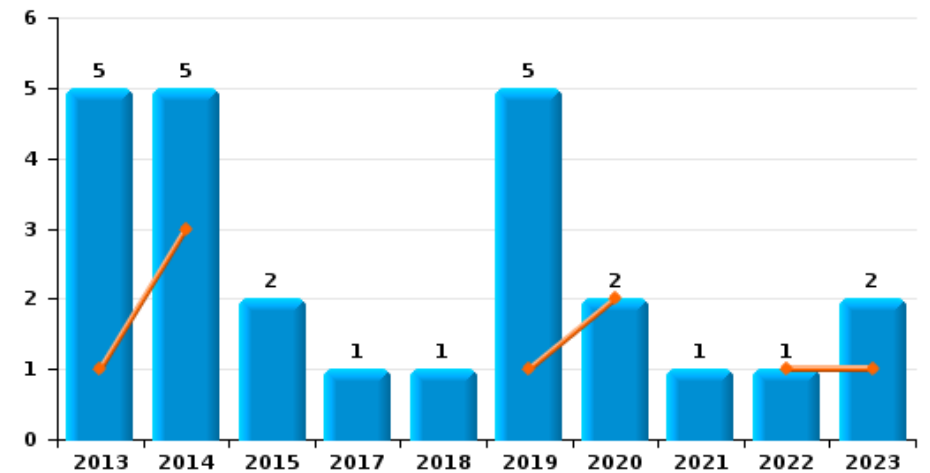
Vol de moto



Carjacking



Vol dans les garages

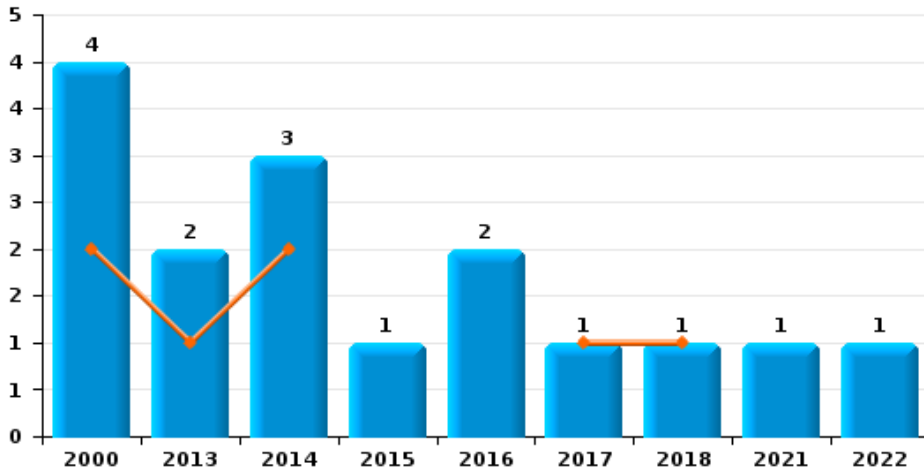




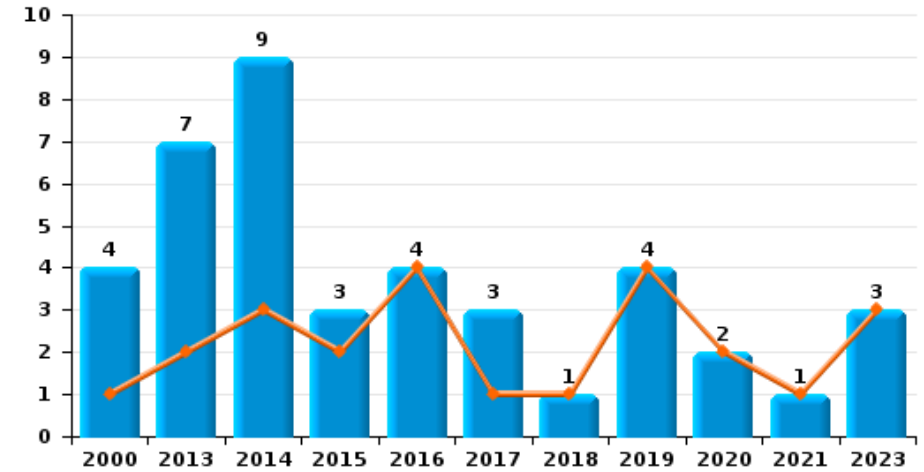
Mettet

Année	■
Semestre 1	■

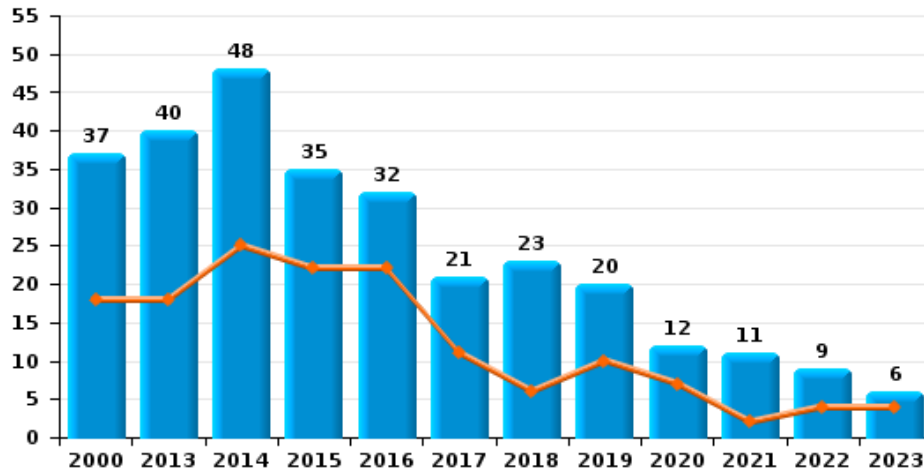
Vol de vélomoteur



Vol de vélo

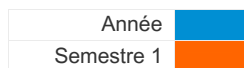


Vol dans ou sur un véhicule

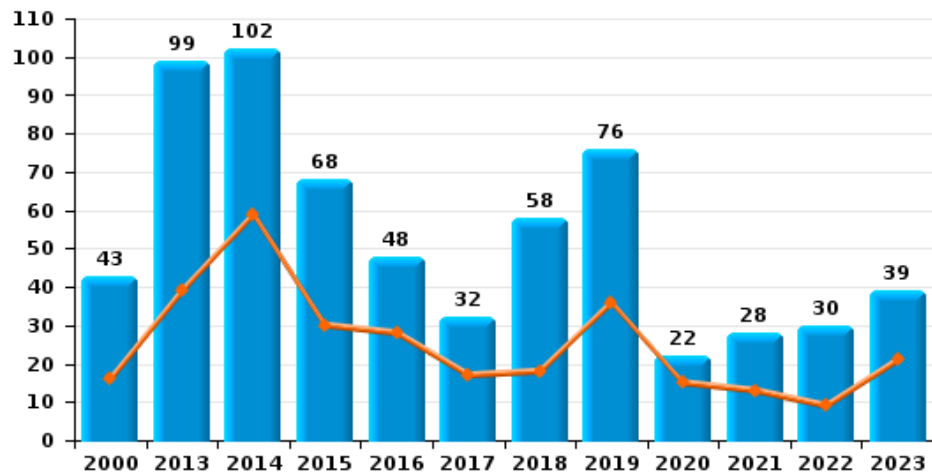




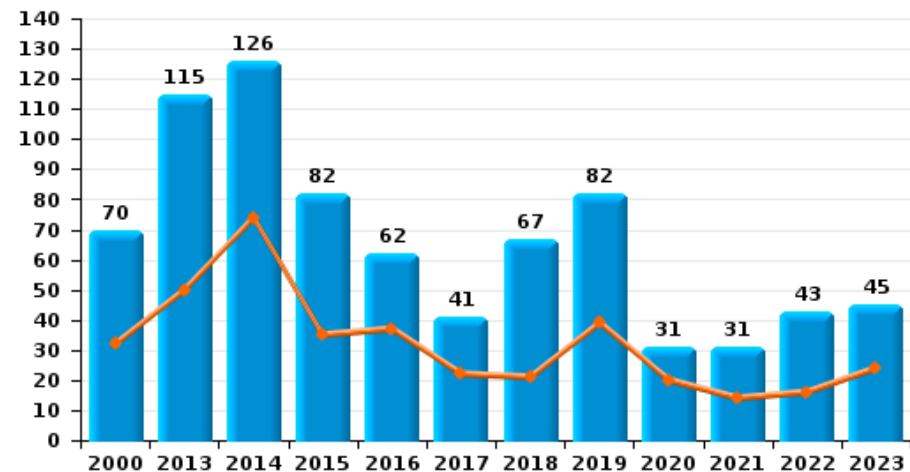
Mettet



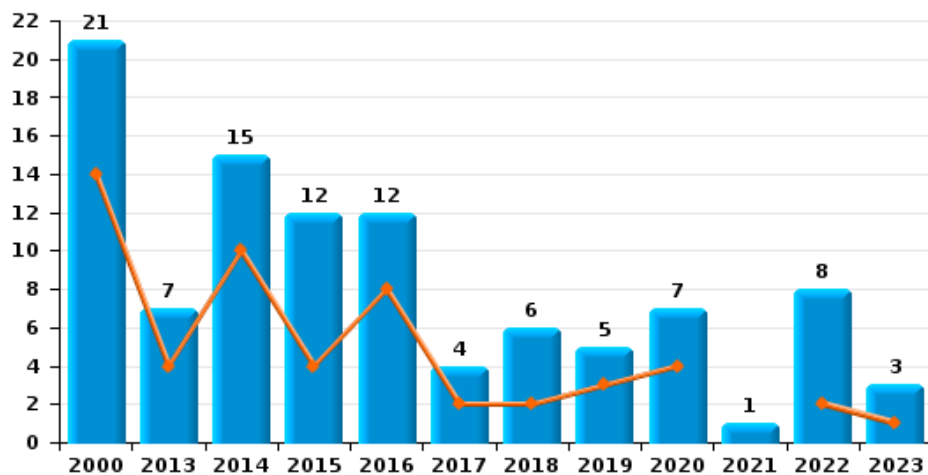
Cambriolage dans habitation



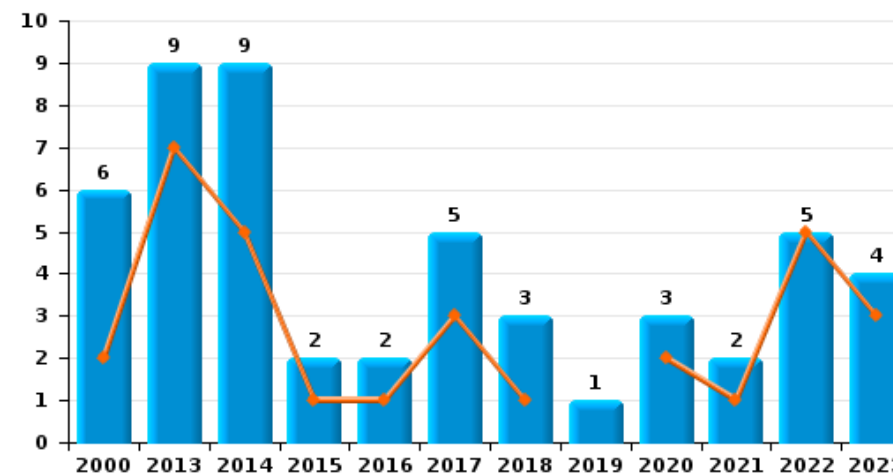
Cambriolage dans bâtiment (total)



Cambriolage ds entreprise ou commerce



Cambriolage ds service public ou bâtiment administratif

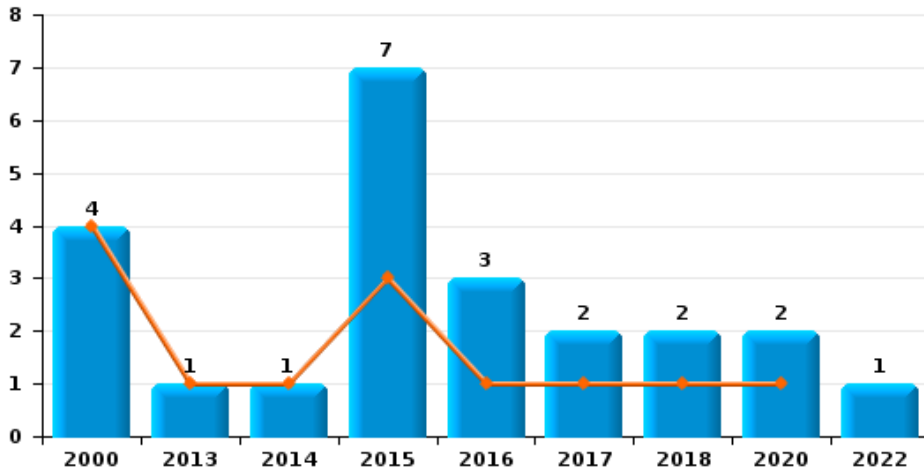




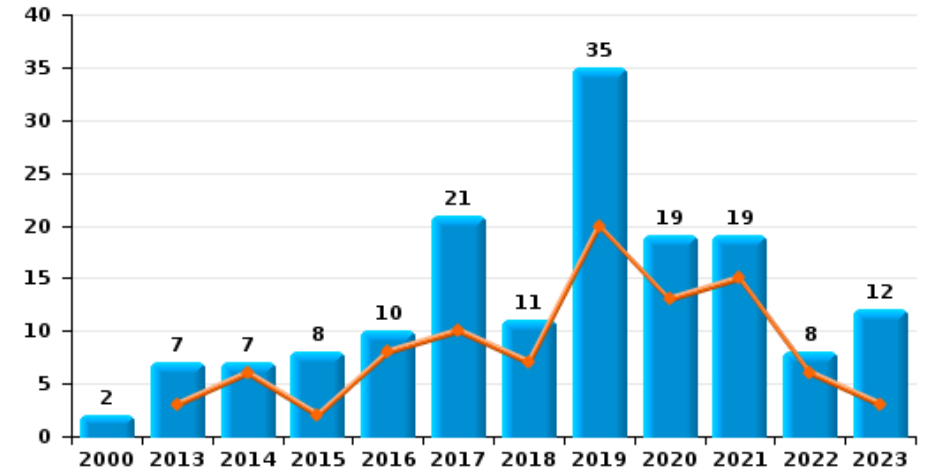
Mettet

Année	■
Semestre 1	■

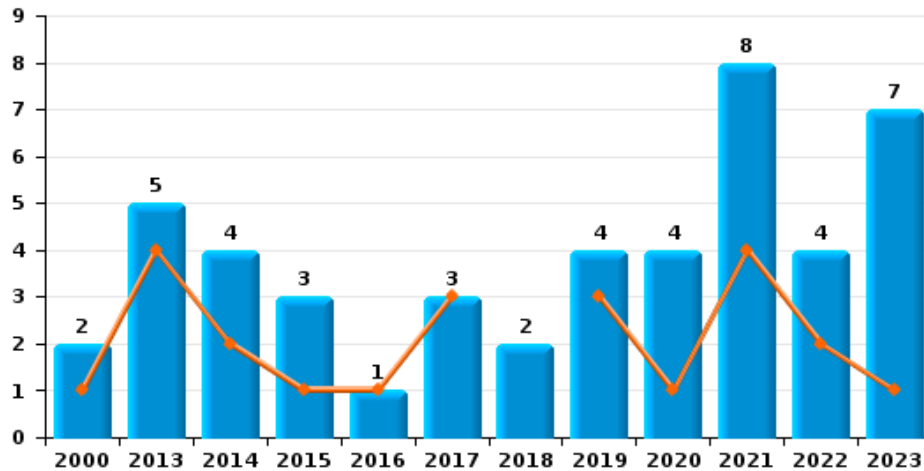
Vol à main armée



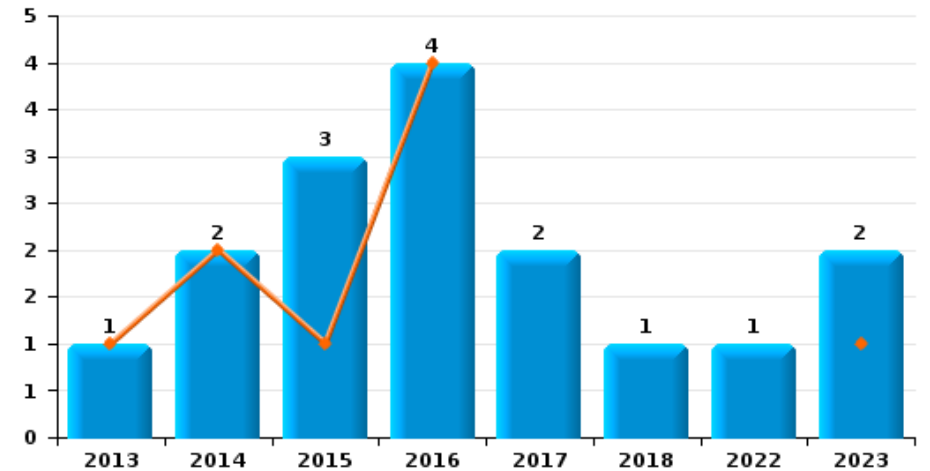
Vol à l'étalage



Vol avec violence sans arme

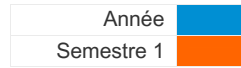


Vol à la tire

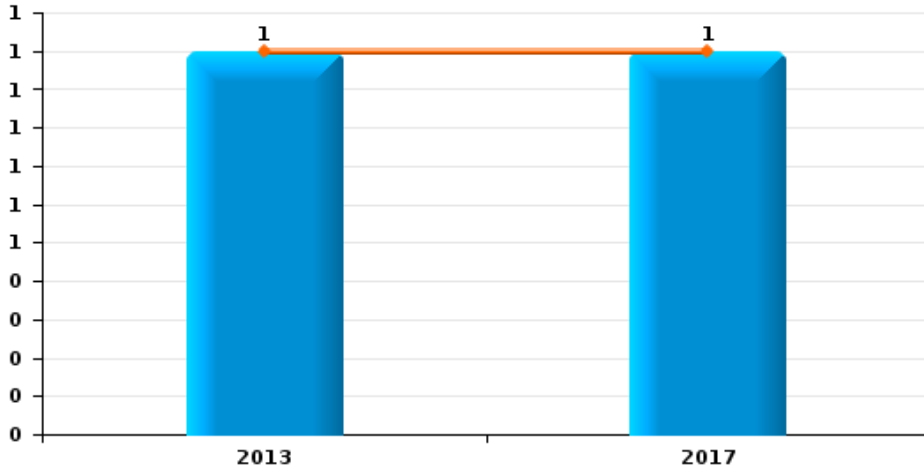




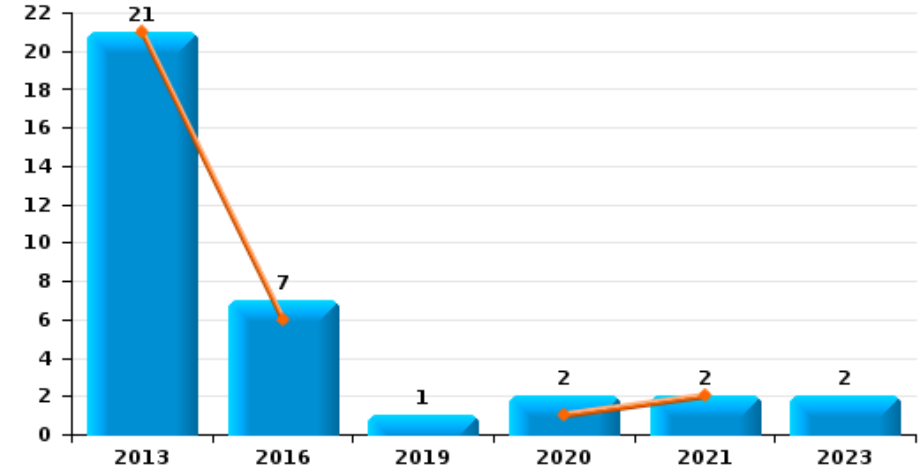
Mettet



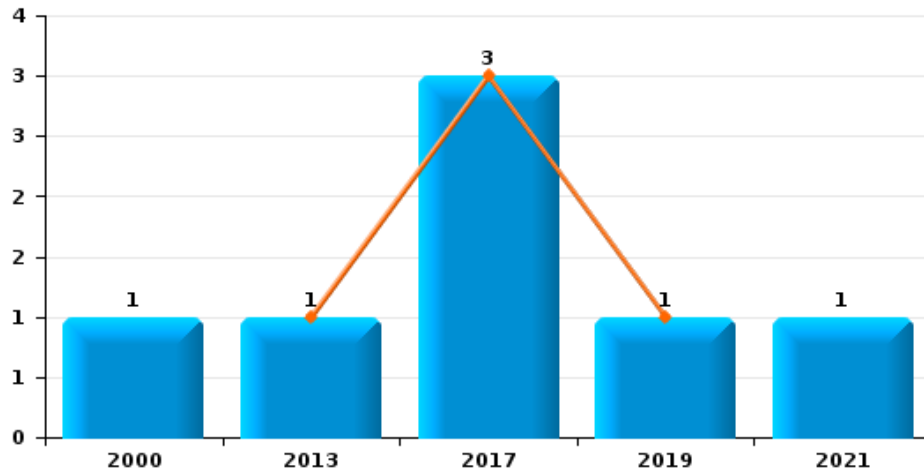
Arrachage de sac à main



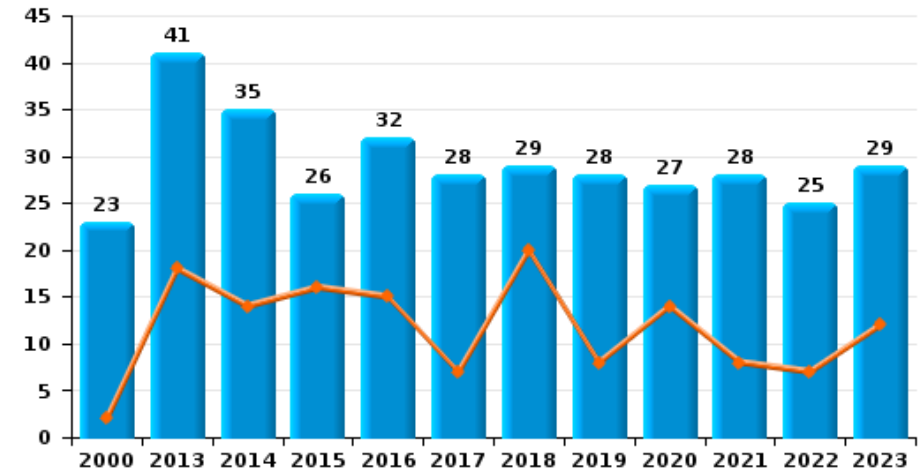
Graffiti



Vol à l'arraché



Dégradation de voiture





Mettet

FC Vol moyen de transport

		2000	2013	2014	2015	2016	2017	2018	2019	2020	2021	2022	2023
Vol de voiture	Sem 1	16	7	5	9	3	4	2	3	5		1	4
	Sem 2	7	8	13	7	6	4	7	4	1	2	1	2
	Total	23	15	18	16	9	8	9	7	6	2	2	6
Vol de moto	Sem 1	1		1	1			2					1
	Sem 2	2	1	2	1			2				1	1
	Total	3	1	3	2			4				1	2
Carjacking	Sem 1	1					1						
	Sem 2			1									
	Total	1		1			1						
Vol dans les garages	Sem 1		1	3					1	2		1	1
	Sem 2		4	2	2		1	1	4		1		1
	Total		5	5	2		1	1	5	2	1	1	2
Vol de vélomoteur	Sem 1	2	1	2			1	1					
	Sem 2	2	1	1	1	2					1	1	
	Total	4	2	3	1	2	1	1			1	1	
Vol de vélo	Sem 1	1	2	3	2	4	1	1	4	2	1		3
	Sem 2	3	5	6	1		2						
	Total	4	7	9	3	4	3	1	4	2	1		3



FC Cambriolage

		2000	2013	2014	2015	2016	2017	2018	2019	2020	2021	2022	2023
Cambriolage dans habitation	Sem 1	16	39	59	30	28	17	18	36	15	13	9	21
	Sem 2	27	60	43	38	20	15	40	40	7	15	21	18
Total		43	99	102	68	48	32	58	76	22	28	30	39
Cambriolage ds entreprise ou commerce	Sem 1	14	4	10	4	8	2	2	3	4		2	1
	Sem 2	7	3	5	8	4	2	4	2	3	1	6	2
Total		21	7	15	12	12	4	6	5	7	1	8	3
Cambriolage ds service public ou bâtiment administ	Sem 1	2	7	5	1	1	3	1		2	1	5	3
	Sem 2	4	2	4	1	1	2	2	1	1	1		1
Total		6	9	9	2	2	5	3	1	3	2	5	4
Vol au béliier	Sem 1					1							
	Total					1							
Cambriolage dans bâtiment (total)	Sem 1	32	50	74	35	37	22	21	39	20	14	16	24
	Sem 2	38	65	52	47	25	19	46	43	11	17	27	21
Total		70	115	126	82	62	41	67	82	31	31	43	45



FC Vol autre

		2000	2013	2014	2015	2016	2017	2018	2019	2020	2021	2022	2023
Vol à main armée	Sem 1	4	1	1	3	1	1	1		1			
	Sem 2				4	2	1	1		1		1	
Total		4	1	1	7	3	2	2		2		1	
Vol avec violence sans arme	Sem 1	1	4	2	1	1	3		3	1	4	2	1
	Sem 2	1	1	2	2			2	1	3	4	2	6
Total		2	5	4	3	1	3	2	4	4	8	4	7
Vol dans ou sur un véhicule	Sem 1	18	18	25	22	22	11	6	10	7	2	4	4
	Sem 2	19	22	23	13	10	10	17	10	5	9	5	2
Total		37	40	48	35	32	21	23	20	12	11	9	6
Vol d'armes et explosifs	Sem 1	1	1	5		1		1		1	2		
	Sem 2	1	1	3	1			2	1		2	1	
Total		2	2	8	1	1		3	1	1	4	1	
Arrachage de sac à main	Sem 1		1				1						
	Total		1				1						
Vol à l'arraché	Sem 1		1				3		1				
	Sem 2	1									1		
Total		1	1				3		1		1		
Vol à la tire	Sem 1		1	2	1	4							1
	Sem 2				2		2	1				1	1
Total			1	2	3	4	2	1				1	2
Vol à l'étalage	Sem 1		3	6	2	8	10	7	20	13	15	6	3
	Sem 2	2	4	1	6	2	11	4	15	6	4	2	9
Total		2	7	7	8	10	21	11	35	19	19	8	12
Vol par ruse	Sem 1	3	1		1	4		1	3	1	2	1	
	Sem 2	1	1	2		1			3	1			1
Total		4	2	2	1	5		1	6	2	2	1	1



FC Vol autre

		2000	2013	2014	2015	2016	2017	2018	2019	2020	2021	2022	2023
Vol de métaux	Sem 1		4	2		1		1				1	
	Sem 2		1	1	4	2	2	1	1	1	1		
	Total		5	3	4	3	2	2	1	1	1	1	
Vol sur les chantiers	Sem 1	3	4	2	2	1		1	1	3	4	2	4
	Sem 2	3	1	2	3	4		2		1		2	2
	Total	6	5	4	5	5		3	1	4	4	4	6
Home-invasion	Sem 1				1				1				
	Sem 2				1								
	Total				2				1				
Vol d'animaux	Sem 1	2									1	2	
	Sem 2	1	1	2			2	1					1
	Total	3	1	2			2	1			1	2	1
Vol de cargaison	Sem 2			1					1				1
	Total			1					1				1



Criminalité ICT

		2000	2013	2014	2015	2016	2017	2018	2019	2020	2021	2022	2023
Fraude de cartes de paiements	Sem 1			2	3	14	6		3		1	7	1
	Sem 2		1	3	5	7	2	2	3	4	2	10	11
	Total		1	5	8	21	8	2	6	4	3	17	12
Phishing	Sem 1									4	1	2	1
	Sem 2								1	4		3	4
	Total								1	8	1	5	5
Ransomware	Sem 1									1	1	1	
	Sem 2					1			1				
	Total					1			1	1	1	1	
Shouldersurfing	Sem 1				1								
	Sem 2			1									
	Total			1	1								
Skimming	Sem 1		1	1	2								
	Sem 2				2	2				1			
	Total		1	1	4	2				1			



FC Autre

		2000	2013	2014	2015	2016	2017	2018	2019	2020	2021	2022	2023
Violence contre les métiers d'intérêt général	Sem 1		1			1							1
	Sem 2			3						1	1		
	Total		1	3		1				1	1		1
Viol collectif	Sem 1							1					
	Total							1					
Graffiti	Sem 1		21			6				1	2		
	Sem 2					1			1	1			2
	Total		21			7			1	2	2		2
Dégradation de voiture	Sem 1	2	18	14	16	15	7	20	8	14	8	7	12
	Sem 2	21	23	21	10	17	21	9	20	13	20	18	17
	Total	23	41	35	26	32	28	29	28	27	28	25	29
Rixe au couteau	Sem 1									1	1		
	Sem 2						1				2	1	
	Total						1			1	3	1	



PH Violence intrafamiliale (VIF)

		2000	2013	2014	2015	2016	2017	2018	2019	2020	2021	2022	2023
VIF: physique, dans le couple	Sem 1	2	8	8	14	11	7	9	12	8	12	21	10
	Sem 2	6	7	10	8	9	14	10	12	8	15	12	9
Total		8	15	18	22	20	21	19	24	16	27	33	19
VIF: physique, envers des descendants	Sem 1		1	1	1	4	5	1			1	4	
	Sem 2		2		2	2	2			1	4	3	2
Total			3	1	3	6	7	1		1	5	7	2
VIF: physique, envers d'autres membres	Sem 1	12	1	4	3	3	3	4	3	6	3	1	3
	Sem 2	8	1	3	2	2	5	1		4	8	2	6
Total		20	2	7	5	5	8	5	3	10	11	3	9
VIF: sexuelle, envers des descendants	Sem 1	2			1		1		1			3	
	Sem 2				1				1	2			
Total		2			2		1		2	2		3	
VIF: psychique, dans le couple	Sem 1	9	24	10	8	22	10	3	6	4	5	7	7
	Sem 2	16	13	19	15	12	17	3	7	5	6	5	15
Total		25	37	29	23	34	27	6	13	9	11	12	22
VIF: psychique, envers des descendants	Sem 1					1		1					1
	Sem 2			1					1	1			
Total				1		1		1	1	1			1
VIF: psychique, envers d'autres membres	Sem 1							1				2	1
	Sem 2						1				4	1	
Total							1	1			4	3	1
VIF: économique, dans le couple	Sem 1		2		3	1	1			1	1	2	1
	Sem 2				1						2	1	1
Total			2		4	1	1			1	1	3	2



PH Violence intrafamiliale (VIF)

		2000	2013	2014	2015	2016	2017	2018	2019	2020	2021	2022	2023
VIF: économique, envers des descendants	Sem 1					1							
	Sem 2	1											1
Total		1				1							1
VIF: économique, envers d'autres membres	Sem 1	2		1	3				2	1	2		1
	Sem 2	2	3	5	2	1		2	1	1	1	1	1
Total		4	3	6	5	1		2	3	2	3	1	2



PH Hormones et dopage

		2000	2013	2014	2015	2016	2017	2018	2019	2020	2021	2022	2023
Dopage humain	Sem 1		1										
	Sem 2									1			
	Total		1							1			
Engraissement illégal	Sem 2										2		
	Total										2		



PH Drogues

		2000	2013	2014	2015	2016	2017	2018	2019	2020	2021	2022	2023
Vente de cocaïne	Sem 1						2	1			1	2	1
	Sem 2				1			1		2		1	1
	Total					1	2	2		2	1	3	2
Vente de drogues synthétiques	Sem 1												1
	Total												1
Production de cannabis (culture)	Sem 1				1	1					1		1
	Sem 2				1	2	1	1			2		1
	Total				2	3	1	1			3		2
Vente de cannabis en grande quantité	Sem 2						1						
	Total						1						



PH Trafic d'armes

		2000	2013	2014	2015	2016	2017	2018	2019	2020	2021	2022	2023
Commerce et production d'arme à feu et mun.	Sem 2		1		1			1				1	
Total			1		1			1				1	



PH Traite des êtres humains

		2000	2013	2014	2015	2016	2017	2018	2019	2020	2021	2022	2023
TEH - exploitation sexuelle	Sem 1		1		1		1	2					
	Sem 2		1					1					1
Total			2		1		1	3					1



PH Violence dans l'espace public

		2000	2013	2014	2015	2016	2017	2018	2019	2020	2021	2022	2023
Violence physique (transport public)	Sem 1		1									1	
	Total		1									1	
Violence physique (voie publique)	Sem 1	5	7	10	9	6	12	7	14	9	4	11	4
	Sem 2	7	12	12	12	16	11	10	9	7	10	14	10
Total		12	19	22	21	22	23	17	23	16	14	25	14
Violence physique (autre endroit public)	Sem 1	1					1		1				
	Sem 2		1					1					
Total		1	1				1	1	1				
Violence physique (endroit accessible au public)	Sem 1	4	5	7	4	3	1	2	7	3	4	7	2
	Sem 2	7	3	4	4	3	4	4	3	2		3	2
Total		11	8	11	8	6	5	6	10	5	4	10	4
Violence sexuelle (transport public)	Sem 1	1											
Total		1											
Violence sexuelle (voie publique)	Sem 1							1		1	2	1	
	Sem 2		1	1			1						
Total			1	1			1	1	1	2	1		
Violence sexuelle (autre endroit public)	Sem 2										2		1
Total											2		1
Violence sexuelle (endroit accessible au public)	Sem 1			2									
	Sem 2	1						1	1	1			
Total		1		2				1	1	1			
Violence psychique (voie publique)	Sem 1	5	14	11	9	4	6	4	3	5	8	6	3
	Sem 2	7	16	13	3	6	6	5	7	5	5	10	7
Total		12	30	24	12	10	12	9	10	10	13	16	10



PH Violence dans l'espace public

		2000	2013	2014	2015	2016	2017	2018	2019	2020	2021	2022	2023
Violence psychique (autre endroit public)	Sem 1		1	2	1		2				1		1
	Sem 2		1										
Total			2	2	1		2				1		1
Violence psychique (endroit accessible au public)	Sem 1	1	1	2	2	3	11	1	2	2	4	5	2
	Sem 2	7	1	2	1	5	1	2		2	3		2
Total		8	2	4	3	8	12	3	2	4	7	5	4
Vol à main armée (voie publique)	Sem 1	1								1			
	Sem 2				2	1							
Total		1			2	1				1			
Vol à main armée (endroit accessible au public)	Sem 1	2		1	1	1	1	1					
	Sem 2				1		1	1				1	
Total		2		1	2	1	2	2				1	
Vol avec violence sans arme (transport public)	Sem 1			1									
	Total			1									
Vol avec violence sans arme (voie publique)	Sem 1		1				2					1	
	Sem 2			1					1		2		
Total			1	1			2		1		2	1	
Vol avec violence sans arme (endr. acces. au pub.)	Sem 1	1	1		1				1		1		
	Sem 2				1					1	1		
Total		1	1		2				1	1	2		



PH Autre

		2000	2013	2014	2015	2016	2017	2018	2019	2020	2021	2022	2023
Faux policiers	Sem 1				1								
	Total				1								
Cyberharcèlement	Sem 1	1	4	3		2	2	2		3	3	3	
	Sem 2	1	2	1		6	1	4	1	5	1		4
	Total	2	6	4		8	3	6	1	8	4	3	4
Fraude à l'identité	Sem 1		1	3	2	2	1	3	2	1	3	3	1
	Sem 2	1	1	4	4	1		4	3	3	2	3	2
	Total	1	2	7	6	3	1	7	5	4	5	6	3



Mettet

2022

FC Vol moyen de transport

	Mai	Juil	Oct	Déc	Total
Vol de voiture	1			1	2
Vol de moto			1		1
Vol dans les garages	1				1
Vol de vélomoteur		1			1

FC Cambriolage

	Jan	Fév	Mar	Mai	Juil	Août	Sep	Oct	Nov	Déc	Total
Cambriolage dans habitation	3	3	2	1	5	4	3	2	2	5	30
Cambriolage ds entreprise ou commerce			1	1			5		1		8
Cambriolage ds service public ou bâtiment administ	3		2								5
Cambriolage dans bâtiment (total)	6	3	5	2	5	4	8	2	3	5	43



FC Vol autre

	Jan	Mar	Avr	Mai	Juin	Juil	Août	Sep	Oct	Nov	Déc	Total
Vol à main armée										1		1
Vol avec violence sans arme	1	1						1	1			4
Vol dans ou sur un véhicule			1	1	2		2		1	1	1	9
Vol d'armes et explosifs										1		1
Vol à la tire										1		1
Vol à l'étalage		4		2			1				1	8
Vol par ruse			1									1
Vol de métaux				1								1
Vol sur les chantiers		1			1	1			1			4
Vol d'animaux	1	1										2

Criminalité ICT

	Fév	Avr	Mai	Juin	Août	Oct	Nov	Déc	Total
Fraude de cartes de paiements	1	2	2	2		8	1	1	17
Phishing				2	1	1	1		5
Ransomware			1						1

FC Autre

	Jan	Fév	Mar	Avr	Juil	Août	Sep	Oct	Nov	Déc	Total
Dégradation de voiture	2	1	1	3	3	3	1	2	5	4	25
Rixe au couteau					1						1



PH Violence intrafamiliale (VIF)

	Jan	Fév	Mar	Avr	Mai	Juin	Juil	Août	Sep	Oct	Nov	Déc	Total
VIF: physique, dans le couple	4	4	3	4	5	1	1	2	2	4	1	2	33
VIF: physique, envers des descendants				3		1			1		2		7
VIF: physique, envers d'autres membres			1						1	1			3
VIF: sexuelle, envers des descendants		1		1	1								3
VIF: psychique, dans le couple	1	1		3	2				2	2		1	12
VIF: psychique, envers d'autres membres		1	1									1	3
VIF: économique, dans le couple		1		1				1					3
VIF: économique, envers d'autres membres									1				1

PH Drogues

	Jan	Juin	Août	Total
Vente de cocaïne	1	1	1	3

PH Trafic d'armes

	Août	Total
Commerce et production d'arme à feu et mun.	1	1

PH Violence dans l'espace public

	Jan	Fév	Mar	Avr	Mai	Juin	Juil	Août	Sep	Oct	Nov	Déc	Total
Violence physique (transport public)	1												1
Violence physique (voie publique)	1		4	1	2	3	2	2	3	5		2	25
Violence physique (endroit accessible au public)	1	1	1		4					3			10
Violence sexuelle (voie publique)			1										1
Violence psychique (voie publique)	1	1	1		2	1	3		1	4	1	1	16
Violence psychique (endroit accessible au public)	1	2			1	1							5
Vol à main armée (endroit accessible au public)											1		1
Vol avec violence sans arme (voie publique)			1										1



PH Autre

	Jan	Fév	Mar	Mai	Juin	Oct	Nov	Déc	Total
Cyberharcèlement	1			1	1				3
Fraude à l'identité		1	1		1	1	1	1	6



2023

FC Vol moyen de transport

	Fév	Mar	Avr	Mai	Sep	Nov	Total
Vol de voiture	1		2	1	1	1	6
Vol de moto				1		1	2
Vol dans les garages				1		1	2
Vol de vélo		1	1	1			3

FC Cambriolage

	Jan	Fév	Mar	Avr	Mai	Juin	Juil	Sep	Oct	Nov	Déc	Total
Cambriolage dans habitation	6	6	2	3	2	2	7	1	3		7	39
Cambriolage ds entreprise ou commerce					1					2		3
Cambriolage ds service public ou bâtiment administ					3		1					4
Cambriolage dans bâtiment (total)	6	6	2	3	5	2	8	1	3	2	7	45

FC Vol autre

	Jan	Fév	Mar	Mai	Juin	Juil	Août	Sep	Oct	Nov	Déc	Total
Vol avec violence sans arme			1			2				2	2	7
Vol dans ou sur un véhicule	1	1		1	1			1	1			6
Vol à la tire			1							1		2
Vol à l'étalage	1		1	1				2	4		3	12
Vol par ruse											1	1
Vol sur les chantiers		2		2			1		1			6
Vol d'animaux							1					1
Vol de cargaison								1				1



Criminalité ICT

	Fév	Juin	Juil	Sep	Nov	Total
Fraude de cartes de paiements		1	1	7	3	12
Phishing	1		1	2	1	5

FC Autre

	Jan	Fév	Mar	Avr	Mai	Juin	Juil	Août	Sep	Oct	Nov	Déc	Total
Violence contre les métiers d'intérêt général	1												1
Graffiti								2					2
Dégradation de voiture	2	1	2	4	2	1	2	1	4	4	3	3	29

PH Violence intrafamiliale (VIF)

	Jan	Fév	Mar	Avr	Mai	Juin	Juil	Août	Sep	Oct	Nov	Déc	Total
VIF: physique, dans le couple	1		2	3	1	3		2	4	1	1	1	19
VIF: physique, envers des descendants								1			1		2
VIF: physique, envers d'autres membres	1			1	1		2			1	2	1	9
VIF: psychique, dans le couple				1	3	3	2		1	1	5	6	22
VIF: psychique, envers des descendants				1									1
VIF: psychique, envers d'autres membres						1							1
VIF: économique, dans le couple		1						1					2
VIF: économique, envers des descendants								1					1
VIF: économique, envers d'autres membres				1								1	2

PH Drogues

	Fév	Mai	Juil	Total
Vente de cocaïne	1		1	2
Vente de drogues synthétiques	1			1
Production de cannabis (culture)		1	1	2



PH Traite des êtres humains

	Juil	Total
TEH - exploitation sexuelle	1	1

PH Violence dans l'espace public

	Jan	Mar	Avr	Mai	Juin	Juil	Août	Sep	Oct	Nov	Déc	Total
Violence physique (voie publique)		1			3	1	1	3	3	1	1	14
Violence physique (endroit accessible au public)		1		1		1		1				4
Violence sexuelle (autre endroit public)						1						1
Violence psychique (voie publique)	1		1		1	1		4	2			10
Violence psychique (autre endroit public)				1								1
Violence psychique (endroit accessible au public)	2					1		1				4

PH Autre

	Mai	Juil	Sep	Nov	Total
Cyberharcèlement		2		2	4
Fraude à l'identité	1		2		3

STATISTIQUES POLICIERES DE CRIMINALITE

LIEU DE PERPETRATION: COMMUNE

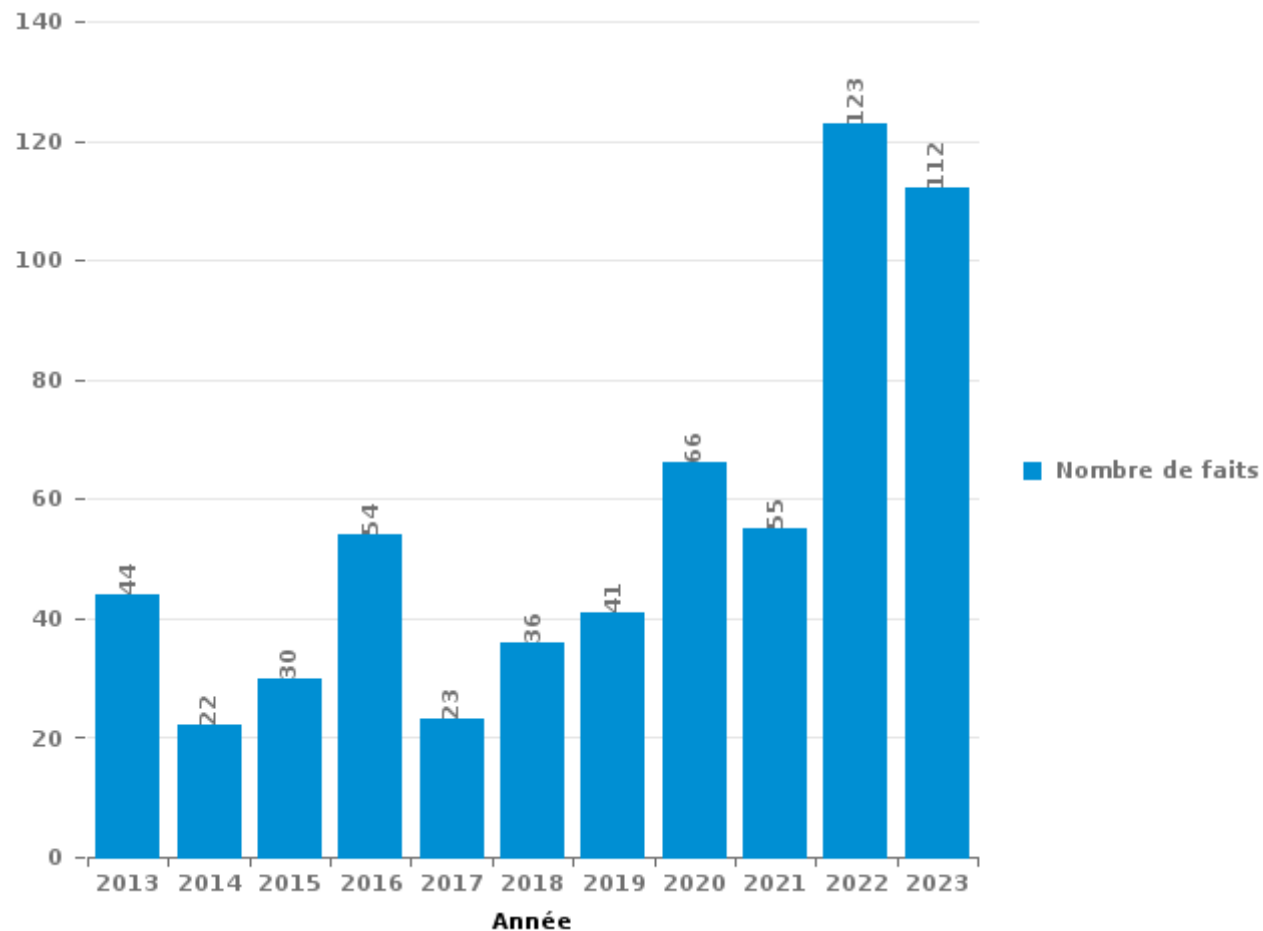
Mettet

PARTIE III : ICT



Mettet

Nombre total de délits avec un élément ICT/online, depuis 2013





Criminalité ICT/online au sens strict

Infractions (exhaustif)

	2013	2014	2015	2016	2017	2018	2019	2020	2021	2022	2023
Criminalité informatique: Faux en informatique:		1		1						1	1
Criminalité informatique: Fraude informatique:	19	11	11	25	9	6	17	28	19	68	60
Criminalité informatique: Hacking:	3	2	5	3	1	2	2	3	1	4	5
Criminalité informatique: Sabotage:	2			4			1	1	1	2	1
Infr. contre autres valeurs morales et sentiments: Violation de communication par particulier:										1	
Total:	24	14	16	33	10	8	20	32	21	76	67

Figures criminelles (à considérer spécifiquement – ne pas additionner avec d'autres éléments – risque de double comptage!)

	2013	2014	2015	2016	2017	2018	2019	2020	2021	2022	2023
Fraude de cartes de paiements	1	5	8	21	8	2	6	4	3	17	12
Phishing							1	8	1	5	5
Ransomware					1		1	1	1	1	
Shouldersurfing			1	1							
Skimming		1	1	4	2			1			



Criminalité ICT/online au sens large

Infractions (uniquement si code-fait existe)

	2013	2014	2015	2016	2017	2018	2019	2020	2021	2022	2023
Fraude: Escroquerie: Fraude par internet	15	3	13	14	9	22	15	20	27	46	39
Infr. contre autres valeurs morales et sentiments: Cyberlokkig (leurre de mineur par ICT):								1	1		
Infr. contre les moeurs: Pornographie infantine: Accès pornographie infantine via technologie								1			
Infr. contre les moeurs: Voyeurisme: Diffusion enregistrement nudité ou intimité							1	3	2	1	
Total:	15	3	13	14	9	22	16	25	30	47	39

Figures criminelles (à considérer spécifiquement – ne pas additionner avec d'autres éléments – risque de double comptage!)

	2013	2014	2016	2017	2018	2019	2020	2021	2022	2023
Cyberharcèlement	6	4	8	3	6	1	8	4	3	4

STATISTIQUES POLICIERES DE CRIMINALITE

LIEU DE PERPETRATION: COMMUNE

Mettet

PARTIE IV : DESTINATION LIEU



Mettet

Vol et extorsion

	2000	2013	2014	2015	2016	2017	2018	2019	2020	2021	2022	2023
Habitation: maison	47	91	96	72	55	34	55	75	21	26	30	41
Voie publique	40	36	45	35	28	22	29	21	14	15	14	12
Magasin	22	13	12	16	17	23	15	37	22	21	12	16
Habitation: dépendances	13	18	24	22	23	7	7	11	3	4	6	4
Habitation: allée	13	14	19	16	7	9	4	6	6	3	4	5
Parking	11	10	16	5	5	4	6	5	3	6	3	2
Habitation: autre	3	12	16	4	7	2	7	4	2	4	2	3
Habitation: non précisée	4	7	7	3	4	4	7	7	5	12	3	2
Habitation: appartement		11	6	5	2	4	3	3	5	2	3	4
Chantier	6	5	4	5	5		3	1	4	4	4	6
Culture et loisirs	7	5	8	2	2	6	4	1		2	3	2
Inconnue	9	3	2	5	3	3	1	1	4	5	4	2
Entreprise	13	1	7	7	3		3		2	1	1	1
Terrain	4	5	7	3	3	4	2		1	3	2	3
Horeca	3	2	9	1	2	5	3	3	2		2	1
Infrastructure sportive	2	3	2	5	3	6	1	2	1		3	2
Habitation: garage		2	4	2	4	4	3	1		2	1	1
Autre		6	3		5	1	3	1	2		1	
Institution d'enseignement	5	4	3	2			2	1	3	1		
Cimetière	1	7	1	3	4					1		
Station essence	1		3	1	1	1		4	2		3	
Banque / institution financière	1			2	2	1	3	4		1	1	
Service public	1	3	2	2	1		1				1	3
Maison de repos	1		2	3	1	2		1		2		1
Moyen de transport: camion		1	1		5	2	1	1	2			
Moyen de transport: voiture	1	1		2	3	2		1	1		1	
Stade	2	4	2		2	1						
Bâtiment administratif	3				1		2		1		3	
Moyen de transport: autre		1	2	2		1				1		
Edifice religieux / lieu du culte	1		1	1				1				2
Médecin / dentiste / pharmacien		3				1			1			
Moyen de transport: autobus / autocar		1			1							
Service					1		1					
Station de bus / métro et gare de chemin de fer	2											
Total	216	269	304	226	200	149	166	192	107	116	107	113

FPF/DGR/DRI/BIPOL - Statistiques policières de criminalité (date de clôture: 19/04/2024)
 Les données pour les années 2001 jusqu'à 2012 ne sont plus publiées mais restent disponibles sur demande auprès du service BIPOL.



Mettet

Dégradation de la propriété

	2000	2013	2014	2015	2016	2017	2018	2019	2020	2021	2022	2023
Voie publique	29	33	31	18	25	21	18	21	17	18	15	21
Habitation: résidence principale	19	19	20	12	31	13	16	9	14	16	16	17
Parking	10	7	2	3	3	7	5	5	6	6	7	3
Habitation: allée	9	3	12	4	6	1	3	1	3	7	3	7
Terrain	5	6	4	1	3	4	3	1	6	3	2	1
Habitation: non précisée	6	2	2	1	2	1	3	2	5	5	3	1
Habitation: jardin	6	3	3	2	2	1		2	2		1	1
Culture et loisirs	1	2	5	1	1	1	2		1	1	1	
Habitation: résidence secondaire	2	1	1	2	1	2	2	2		2		1
Habitation: dépendances	2	3	2	2		1			2	1	1	
Inconnue	2	1	4		1	1	1	1	1	1	1	
Service public		8		2	2					1		1
Institution d'enseignement	1			2		1	3	1	1	1		
Magasin	1	1		3	1		2	1				
Entreprise	5					1				1		
Chantier					1	1			2			2
Edifice religieux / lieu du culte	1	2					1				2	
Habitation: garage	3	1								1	1	
Horeca	2		1			1		1	1			
Moyen de transport: voiture	1	1						1	2		1	
Infrastructure sportive			1	1						1	1	1
Moyen de transport: autre	1						2		1		1	
Stade	3	1									1	
Cimetière		2			1				1			
Autre			1	1	1							
Arrêt de bus / tram		1				1						
Bâtiment administratif	1	1										
Bureau de police					2							
Banque / institution financière								1				
Maison de repos											1	
Total	110	98	89	55	83	58	61	49	65	65	58	56

PPF/DGR/DRI/BIPOL - Statistiques policières de criminalité (date de clôture: 19/04/2024)
 Les données pour les années 2001 jusqu'à 2012 ne sont plus publiées mais restent disponibles sur demande auprès du service BIPOL.



Mettet

Infractions contre l'intégrité physique

	2000	2013	2014	2015	2016	2017	2018	2019	2020	2021	2022	2023
Habitation	30	26	31	44	37	40	36	30	32	56	48	33
Voie publique	15	18	22	26	29	24	19	28	22	18	33	16
Habitation: allée		2	3		6	3	1	2	4	1	3	2
Horeca	5	2	2	2	2		4	2	2		3	
Culture et loisirs	3	2	4	3	2	1	1	2				1
Inconnue	4	1	2	1	1	3	2		1	1	2	
Infrastructure sportive		2	1	2		1	1	1		1	4	1
Institution d'enseignement		1	1		2		1		1	4	1	
Parking		1	1			1		2	1	2	1	2
Habitation: jardin	2			1						2	1	1
Stade	1					2		3	1			
Magasin	1				3				1		1	
Service public		1			1				2			1
Autre					1	1					1	1
Terrain	1	2					1					
Entreprise						1	1				1	
Moyen de transport: autre	2						1					
Maison de repos							1			1		
Arrêt de bus / tram											1	
Bâtiment administratif				1								
Moyen de transport: autobus / autocar		1										
Service		1										
Station essence								1				
Total	64	60	67	80	84	77	69	71	67	86	100	58

STATISTIQUES POLICIERES DE CRIMINALITE

LIEU DE PERPETRATION: COMMUNE

Mettet

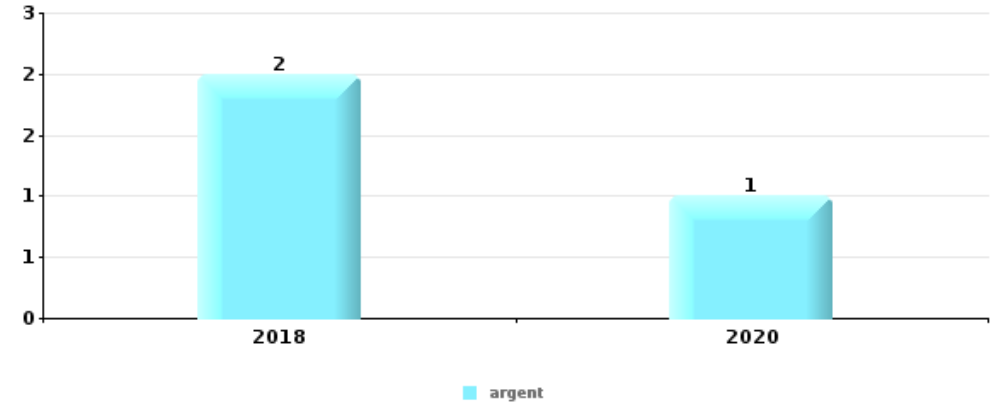
PARTIE V : OBJETS ET MOYENS DE TRANSPORT



Mettet

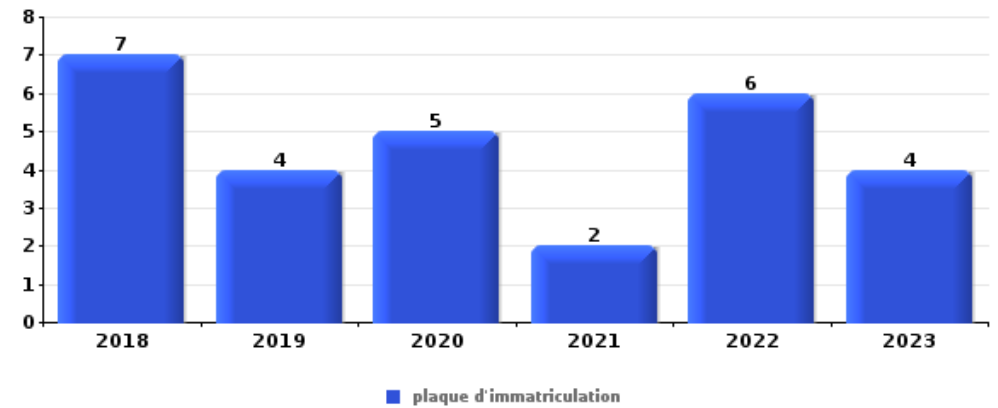
Vol à main armée

Top 5 Objets volés (sbd nombre de faits)		2018	2019	2020	2021	2022	2023
1	argent	2		1			
2	GSM et accessoires			2			



Vol dans ou sur un véhicule

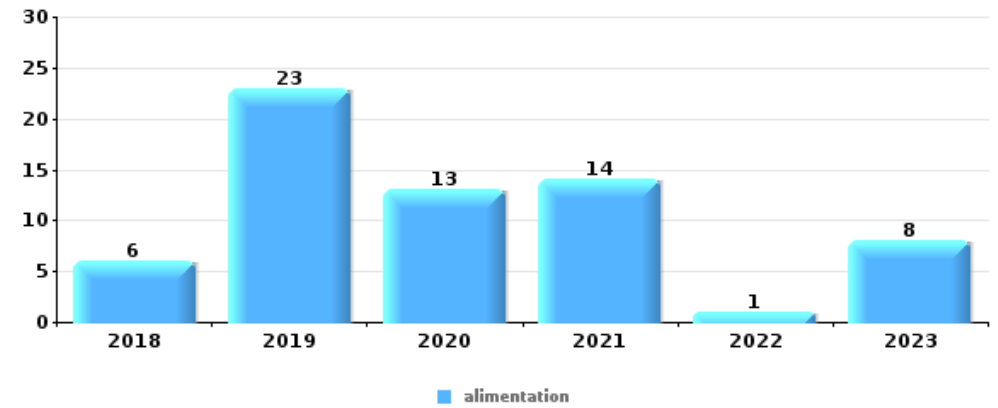
Top 5 Objets volés (sbd nombre de faits)		2018	2019	2020	2021	2022	2023
1	plaque d'immatriculation	7	4	5	2	6	4
2	outillage	6	3	3	2	1	
3	pièce de moyen de transport	1	7	2	2		
4	argent	2	3	1		1	
4	permis de conduire	3	3			1	





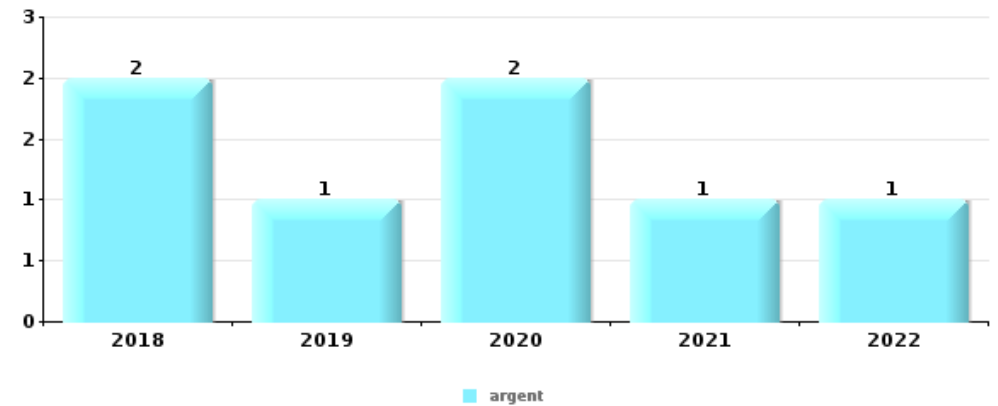
Vol à l'étalage

Top 5 Objets volés (sbd nombre de faits)		2018	2019	2020	2021	2022	2023
1	alimentation	6	23	13	14	1	8
2	tabac	5	9	4	4	2	
3	parfum / produit de beauté		3	2		1	
4	multimédia					4	1
4	ordinateur et accessoires	1	1			1	2



Cambrilage ds entreprise ou commerce

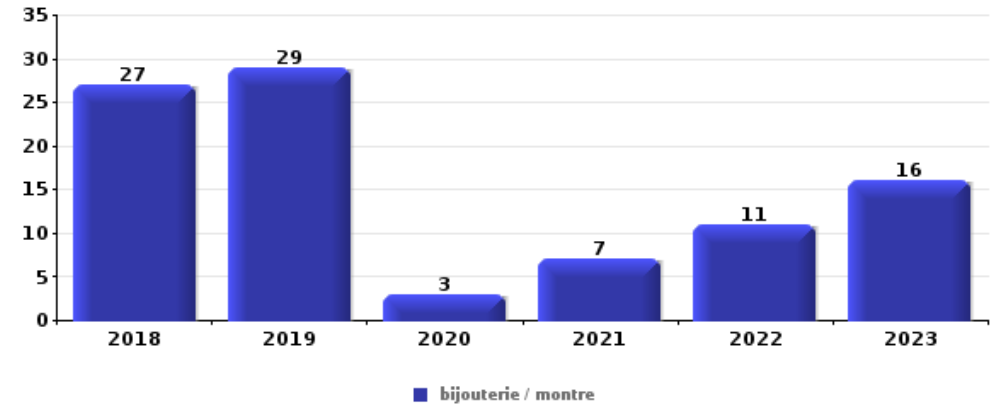
Top 5 Objets volés (sbd nombre de faits)		2018	2019	2020	2021	2022	2023
1	argent	2	1	2	1	1	
2	alimentation	1	3	1			
2	outillage	2		1	1		1
4	carburant / énergie					2	
4	clé				1		1
4	ordinateur et accessoires	1			1		
4	tabac		1			1	
4	vêtement	1			1		





Cambrassage dans habitation

Top 5 Objets volés (sbd nombre de faits)		2018	2019	2020	2021	2022	2023
1	bijouterie / montre	27	29	3	7	11	16
2	argent	12	25	6	3	5	13
3	multimédia	10	10		1	5	3
4	ordinateur et accessoires	9	7	2	1	7	2
5	outillage	8	3	4	3	2	2
5	vêtement	7	9	1		2	3



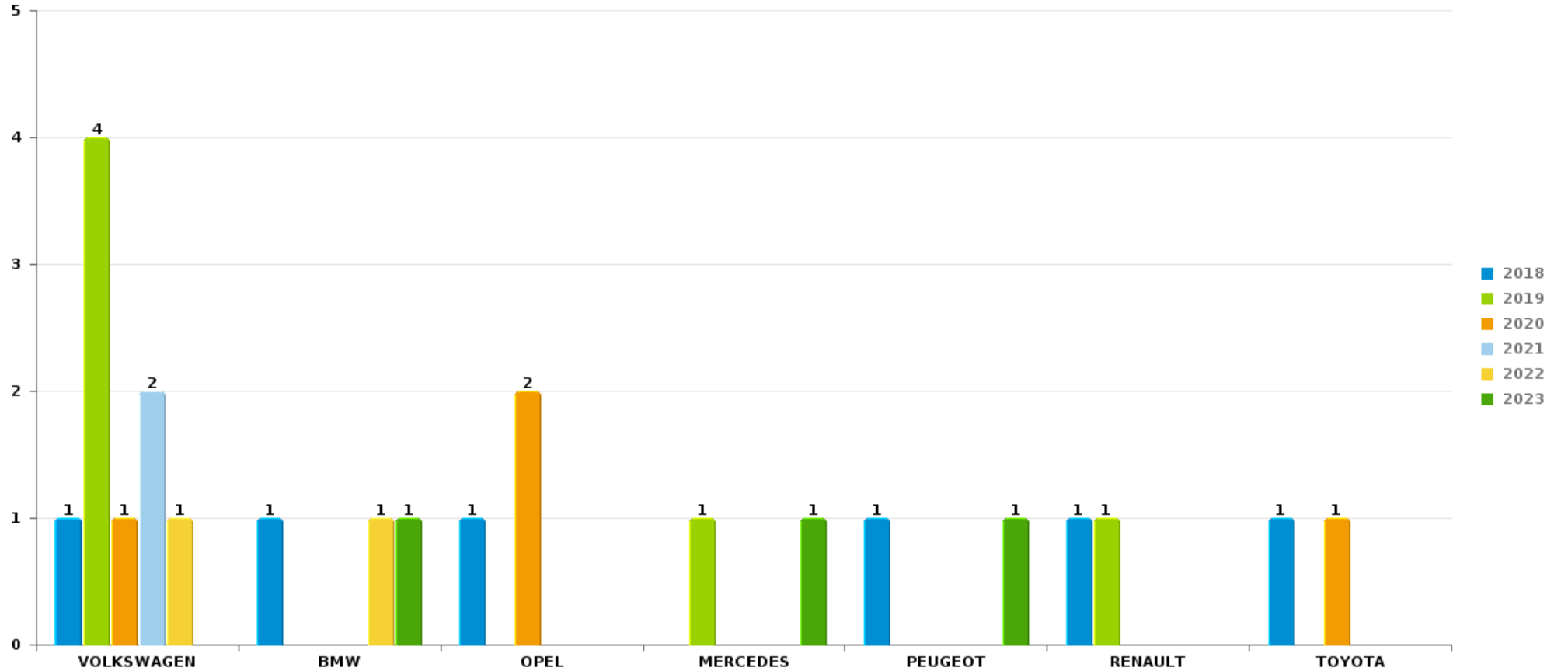
Remarque: en ce qui concerne les objets, aucun total n'est reproduit étant donné que plusieurs objets peuvent avoir été volés lors d'un même fait.



Mettet

Vol de voiture

Nombre de voitures volées par marque (Top 5)



STATISTIQUES POLICIERES DE CRIMINALITE

LIEU DE PERPETRATION: COMMUNE

Mettet

PARTIE VI : SUSPECTS



Partie 1: Niveau FAITS (comptage du nombre de faits pour lesquels un certain type de suspect est impliqué)

1.1. Nombre d'infractions selon le sexe des suspects identifiés (par catégorie principale)

Étant donné que, tant un suspect identifié masculin qu'un suspect identifié féminin peuvent être impliqués lors d'un même fait, il est possible que la somme des colonnes «Hommes» et «Femmes» soit supérieure à la valeur de la colonne «Total...» (voir également la note méthodologique)

Mettet

2023

Catégorie principale / Sexe	Nombre total de faits avec au moins 1 suspect	Hommes	%	Femmes	%
Registre de population	33	18	54,5%	15	45,5%
Infr. contre l'intégrité physique	20	17	85,0%	5	25,0%
Drogues	14	14	100,0%	1	7,1%
Vol et extorsion	12	12	100,0%	1	8,3%
Infr. contre autres valeurs morales et sentiments	11	10	90,9%	1	9,1%
Fraude	9	4	44,4%	5	55,6%
Armes et explosifs	8	8	100,0%		
Dégradation de la propriété	6	4	66,7%	2	33,3%
Environnement	6	3	50,0%	3	50,0%
Infr. contre la sécurité publique	5	5	100,0%		
Législation sur les étrangers	5	3	60,0%	2	40,0%
Infr. contre la foi publique	2	2	100,0%		
Infr. contre l'autorité publique	2	2	100,0%		
Infr. contre les moeurs	2				
Ivresse et alcool	2	1	50,0%	1	50,0%
Protection de la jeunesse	2	2	100,0%	1	50,0%

CRIMINALITE ENREGISTREE: SUSPECTS



Catégorie principale / Sexe	Nombre total de faits avec au moins 1 suspect	Hommes	%	Femmes	%
Protection de la personne	2	1	50,0%	1	50,0%
Criminalité informatique	1	1	100,0%		
Travail	1	1	100,0%		
Total	143	108	75,5%	38	26,6%



1.2. Nombre d'infractions selon le sexe des suspects identifiés (par figure criminelle)

Étant donné que, tant un suspect identifié masculin qu'un suspect identifié féminin peuvent être impliqués lors d'un même fait, il est possible que la somme des colonnes «Hommes» et «Femmes» soit supérieure à la valeur de la colonne «Total...» (voir également la note méthodologique)

Mettet

2023

FC Cambriolage

Figure criminelle / Sexe	Nombre total de faits avec au moins 1 suspect identifié	Hommes	%	Femmes	%
Cambriolage dans habitation	2	2	100,0%	1	50,0%
Cambriolage dans bâtiment (total)	2	2	100,0%	1	50,0%
Total	PA	PA	PA	PA	PA

FC Vol autre

Figure criminelle / Sexe	Nombre total de faits avec au moins 1 suspect identifié	Hommes	%
Vol avec violence sans arme	1	1	100,0%
Vol à l'étalage	6	6	100,0%
Vol sur les chantiers	2	2	100,0%
Total	PA	PA	PA

CRIMINALITE ENREGISTREE: SUSPECTS



FC Autre

Figure criminelle / Sexe	Nombre total de faits avec au moins 1 suspect identifié	Hommes	%	Femmes	%
Violence contre les métiers d'intérêt général	1			1	100,0%
Dégradation de voiture	3	3	100,0%		
Total	PA	PA	PA	PA	PA

PH Violence intrafamiliale (VIF)

Figure criminelle / Sexe	Nombre total de faits avec au moins 1 suspect identifié	Hommes	%	Femmes	%
VIF: physique, dans le couple	3	3	100,0%	1	33,3%
VIF: physique, envers des descendants	1	1	100,0%		
VIF: physique, envers d'autres membres	8	7	87,5%	2	25,0%
VIF: psychique, dans le couple	6	6	100,0%		
VIF: psychique, envers des descendants	1	1	100,0%	1	100,0%
VIF: psychique, envers d'autres membres	1	1	100,0%		
VIF: économique, dans le couple	2	1	50,0%	1	50,0%
VIF: économique, envers des descendants	1	1	100,0%		
VIF: économique, envers d'autres membres	2	2	100,0%		
Total	PA	PA	PA	PA	PA

PH Drogues

Figure criminelle / Sexe	Nombre total de faits avec au moins 1 suspect identifié	Hommes	%
Production de cannabis (culture)	2	2	100,0%
Total	PA	PA	PA

CRIMINALITE ENREGISTREE: SUSPECTS



PH Traite des êtres humains

Figure criminelle / Sexe	Nombre total de faits avec au moins 1 suspect identifié		%
TEH - exploitation sexuelle	1		
Total	PA	PA	PA

PH Violence dans l'espace public

Figure criminelle / Sexe	Nombre total de faits avec au moins 1 suspect identifié	Hommes	%	Femmes	%
Violence physique (voie publique)	7	6	85,7%	1	14,3%
Violence physique (endroit accessible au public)	2	2	100,0%		
Violence psychique (voie publique)	3	3	100,0%	1	33,3%
Total	PA	PA	PA	PA	PA

PH Autre

Figure criminelle / Sexe	Nombre total de faits avec au moins 1 suspect identifié	Hommes	%
Fraude à l'identité	1	1	100,0%
Total	PA	PA	PA



1.3. Nombre d'infractions selon l'âge des suspects identifiés (par catégorie principale)

Étant donné que, tant un suspect identifié mineur qu'un suspect identifié majeur peuvent être impliqués lors d'un même fait, il est possible que la somme des colonnes «Mineur» et «Majeur» soit supérieure à la valeur de la colonne «Total...» (voir également la note méthodologique)

Mettet

2023

Catégorie principale / Âge	Nombre total de faits avec au moins 1 suspect identifié	Mineur	%	Majeur	%
Registre de population	33			33	100,0%
Infr. contre l'intégrité physique	20	1	5,0%	19	95,0%
Drogues	14	3	21,4%	11	78,6%
Vol et extorsion	12			12	100,0%
Infr. contre autres valeurs morales et sentiments	11			11	100,0%
Fraude	9			9	100,0%
Armes et explosifs	8			8	100,0%
Dégradation de la propriété	6			6	100,0%
Environnement	6			6	100,0%
Infr. contre la sécurité publique	5			5	100,0%
Législation sur les étrangers	5			5	100,0%
Infr. contre la foi publique	2			2	100,0%
Infr. contre l'autorité publique	2			2	100,0%
Infr. contre les mœurs	2			2	100,0%
Ivresse et alcool	2			2	100,0%
Protection de la jeunesse	2	1	50,0%	1	50,0%
Protection de la personne	2			2	100,0%
Criminalité informatique	1	1	100,0%		
Travail	1			1	100,0%
Total	143	6	4,2%	137	95,8%



1.4. Nombre d'infractions selon l'âge des suspects identifiés (par figure criminelle)

Étant donné que, tant un suspect identifié mineur qu'un suspect identifié majeur peuvent être impliqués lors d'un même fait, il est possible que la somme des colonnes «Mineur» et «Majeur» soit supérieure à la valeur de la colonne «Total...» (voir également la note méthodologique)

Mettet

2023

FC Cambriolage

Figure criminelle / Âge	Nombre total de faits avec au moins 1 suspect identifié	Majeur	%
Cambriolage dans habitation	2	2	100,0%
Cambriolage dans bâtiment (total)	2	2	100,0%
Total	PA	PA	PA

FC Vol autre

Figure criminelle / Âge	Nombre total de faits avec au moins 1 suspect identifié	Majeur	%
Vol avec violence sans arme	1	1	100,0%
Vol à l'étalage	6	6	100,0%
Vol sur les chantiers	2	2	100,0%
Total	PA	PA	PA

FC Autre

Figure criminelle / Âge	Nombre total de faits avec au moins 1 suspect identifié	Mineur	%	Majeur	%
Violence contre les métiers d'intérêt général	1	1	100,0%		
Dégradation de voiture	3			3	100,0%
Total	PA	PA	PA	PA	PA

CRIMINALITE ENREGISTREE: SUSPECTS



PH Violence intrafamiliale (VIF)

Figure criminelle / Âge	Nombre total de faits avec au moins 1 suspect identifié	Majeur	%
VIF: physique, dans le couple	3	3	100,0%
VIF: physique, envers des descendants	1	1	100,0%
VIF: physique, envers d'autres membres	8	8	100,0%
VIF: psychique, dans le couple	6	6	100,0%
VIF: psychique, envers des descendants	1	1	100,0%
VIF: psychique, envers d'autres membres	1	1	100,0%
VIF: économique, dans le couple	2	2	100,0%
VIF: économique, envers des descendants	1	1	100,0%
VIF: économique, envers d'autres membres	2	2	100,0%
Total	PA	PA	PA

PH Drogues

Figure criminelle / Âge	Nombre total de faits avec au moins 1 suspect identifié	Majeur	%
Production de cannabis (culture)	2	2	100,0%
Total	PA	PA	PA

PH Traite des êtres humains

Figure criminelle / Âge	Nombre total de faits avec au moins 1 suspect identifié	Majeur	%
TEH - exploitation sexuelle	1	1	100,0%
Total	PA	PA	PA

PH Violence dans l'espace public

Figure criminelle / Âge	Nombre total de faits avec au moins 1 suspect identifié	Majeur	%
Violence physique (voie publique)	7	7	100,0%
Violence physique (endroit accessible au public)	2	2	100,0%
Violence psychique (voie publique)	3	3	100,0%
Total	PA	PA	PA

CRIMINALITE ENREGISTREE: SUSPECTS



PH Autre

Figure criminelle / Âge	Nombre total de faits avec au moins 1 suspect identifié	Majeur	%
Fraude à l'identité	1	1	100,0%
Total	PA	PA	PA



Partie 2: Niveau SUSPECTS-FAIT (comptage du nombre de combinaisons suspect-fait)

2.1. Nombre de suspects-fait selon le sexe des suspects identifiés (TOP 5 des catégories principales)

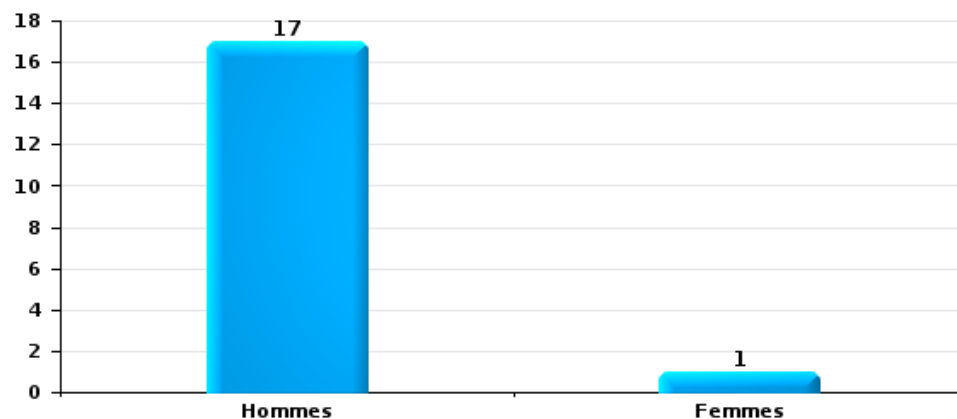
Lorsqu'un même suspect a commis plusieurs faits durant la période considérée, il est aussi comptabilisé plusieurs fois (voir également la note méthodologique)

Mettet

2023

Vol et extorsion

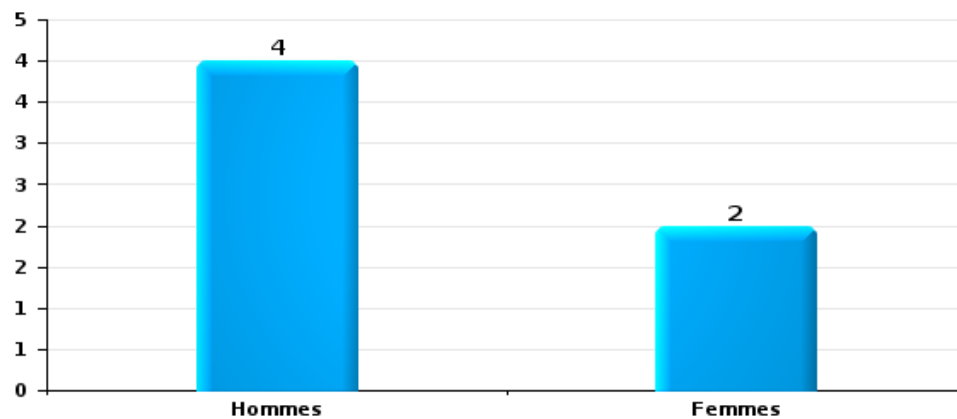
Nombre de suspects-fait selon le sexe





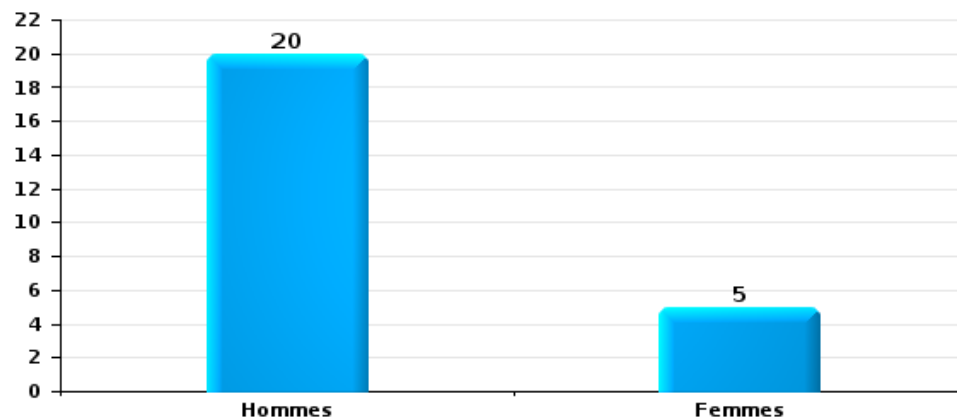
Dégradation de la propriété

Nombre de suspects-fait selon le sexe



Infr. contre l'intégrité physique

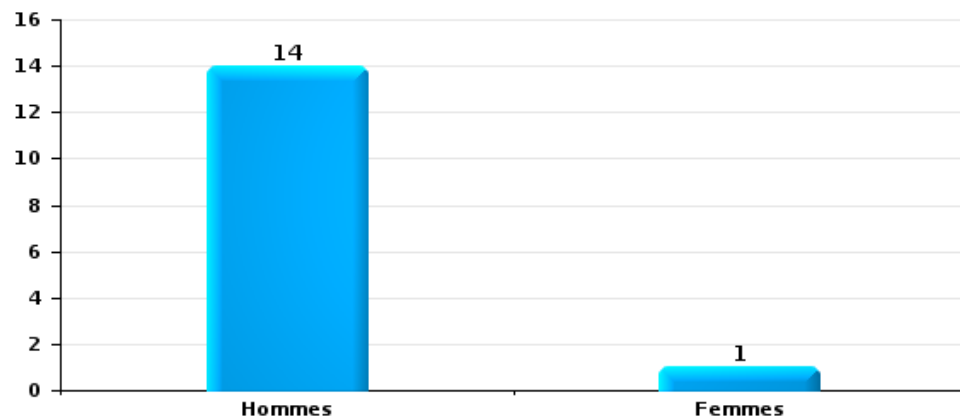
Nombre de suspects-fait selon le sexe





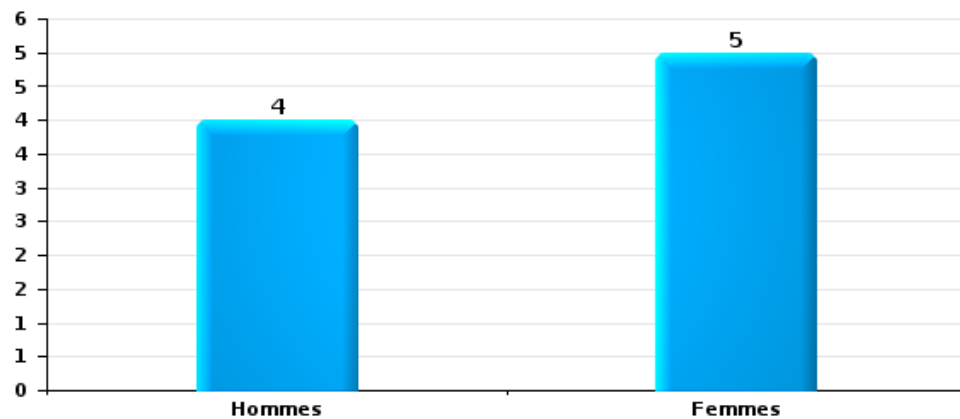
Drogues

Nombre de suspects-fait selon le sexe



Fraude

Nombre de suspects-fait selon le sexe





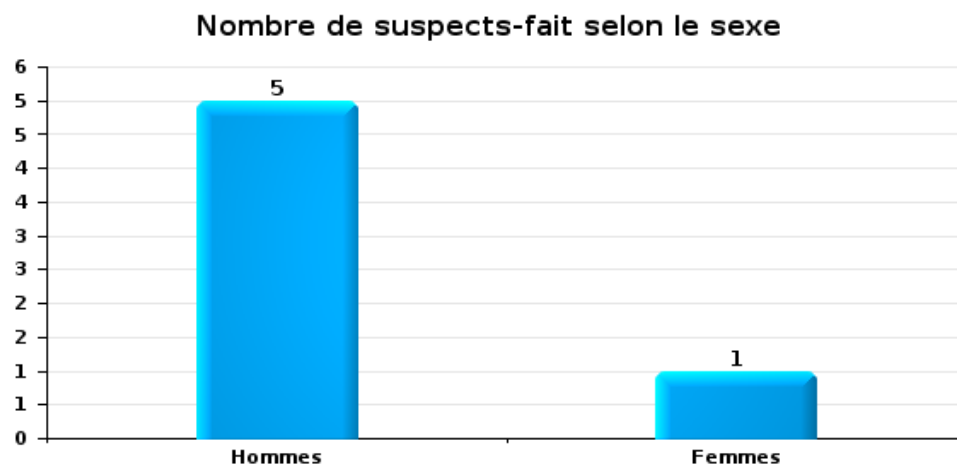
2.2. Nombre de suspects-fait selon le sexe des suspects identifiés (TOP 5 des figures criminelles)

Lorsqu'un même suspect a commis plusieurs faits durant la période considérée, il est aussi comptabilisé plusieurs fois (voir également la note méthodologique)

Mettet

2023

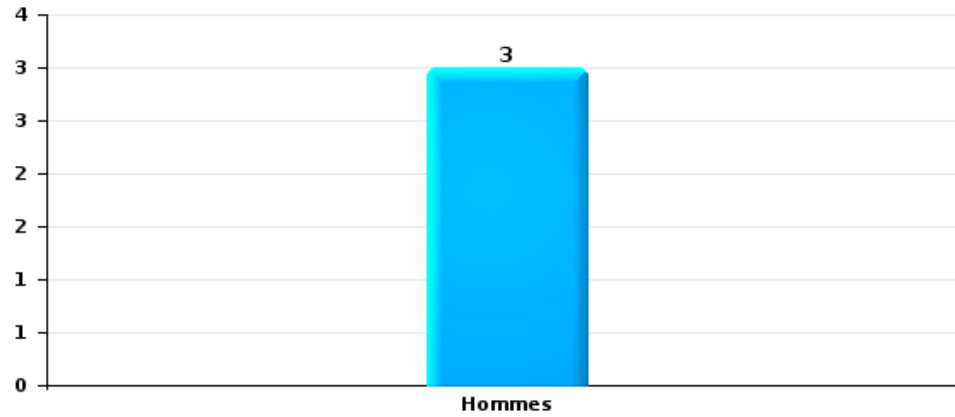
Cambriolage dans bâtiment (total)





Dégradation de voiture

Nombre de suspects-fait selon le sexe





2.3. Nombre de suspects-fait selon l'âge des suspects identifiés (TOP 5 des catégories principales)

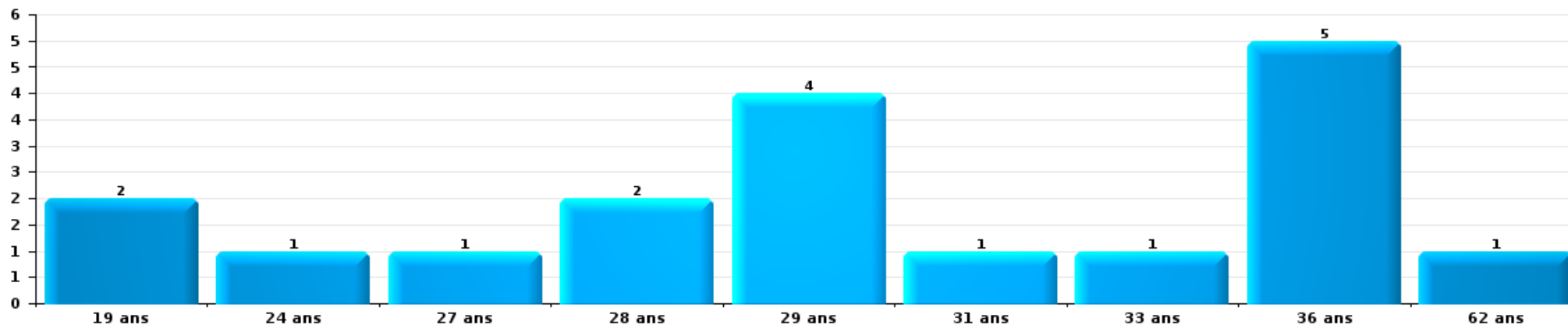
1) Lorsqu'un même suspect a commis plusieurs faits durant la période considérée, il est aussi comptabilisé plusieurs fois, qu'il ait le même âge ou non – 2) Les suspects au-dessous de 14 ans et à partir de 90 ans ne sont pas repris dans le tableau (voir également la note méthodologique)

Mettet

2023

Vol et extorsion

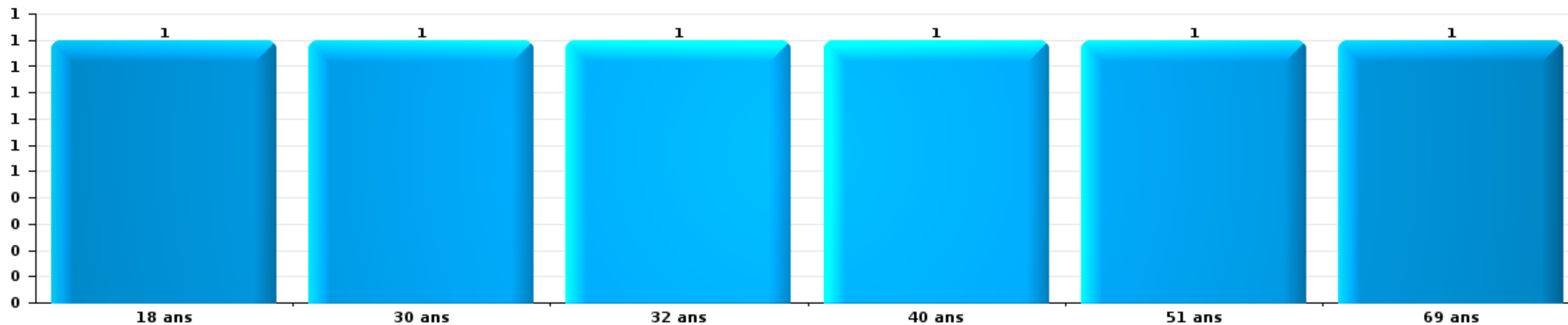
Nombre de suspects-fait par âge (chronologique)





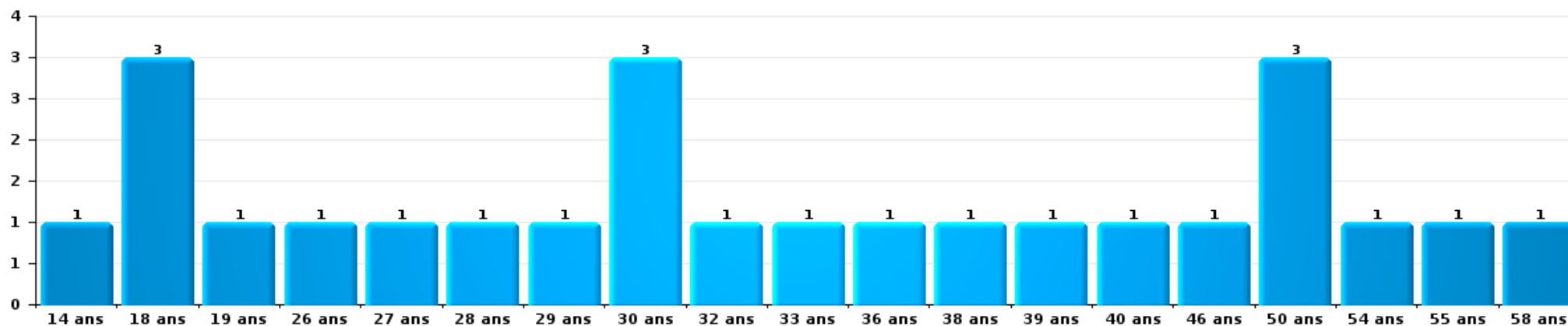
Dégradation de la propriété

Nombre de suspects-fait par âge (chronologique)



Infr. contre l'intégrité physique

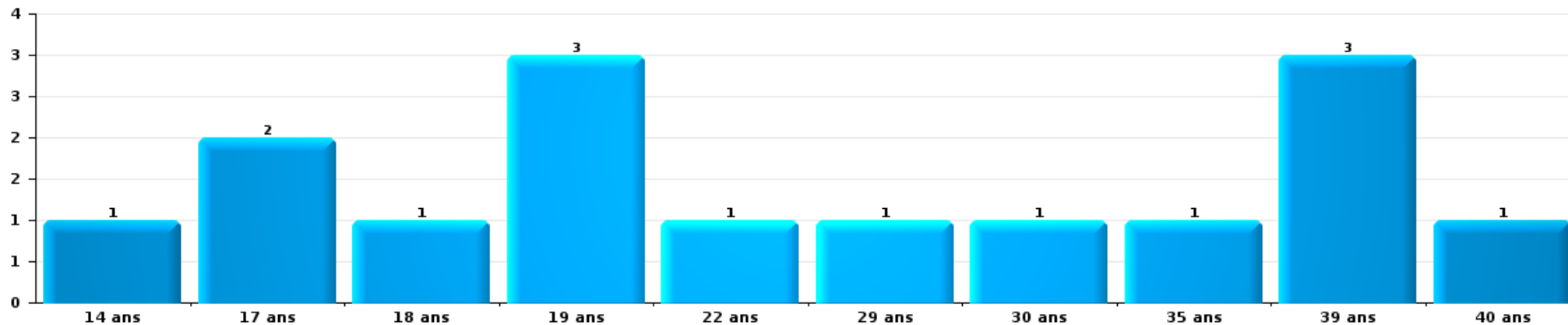
Nombre de suspects-fait par âge (chronologique)





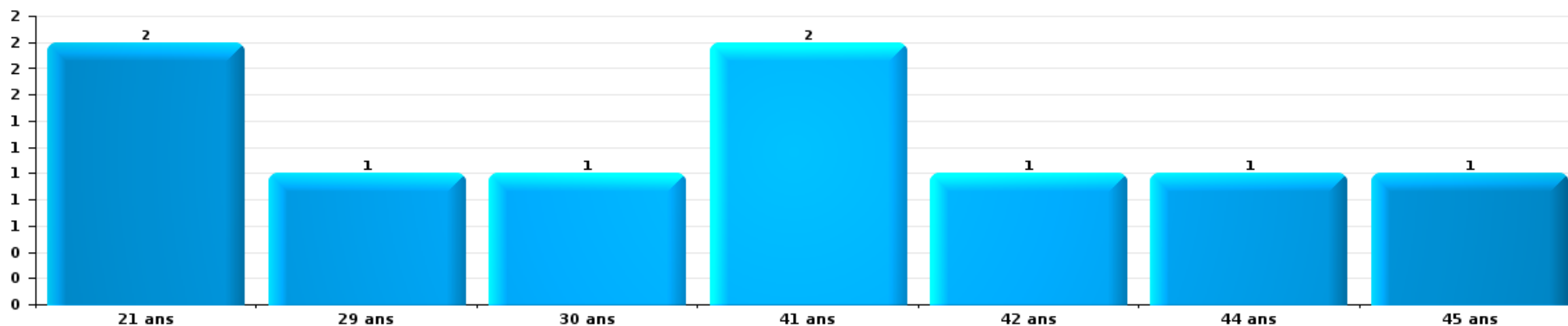
Drogues

Nombre de suspects-fait par âge (chronologique)



Fraude

Nombre de suspects-fait par âge (chronologique)





2.4. Nombre de suspects-fait selon l'âge des suspects identifiés (TOP 5 des figures criminelles)

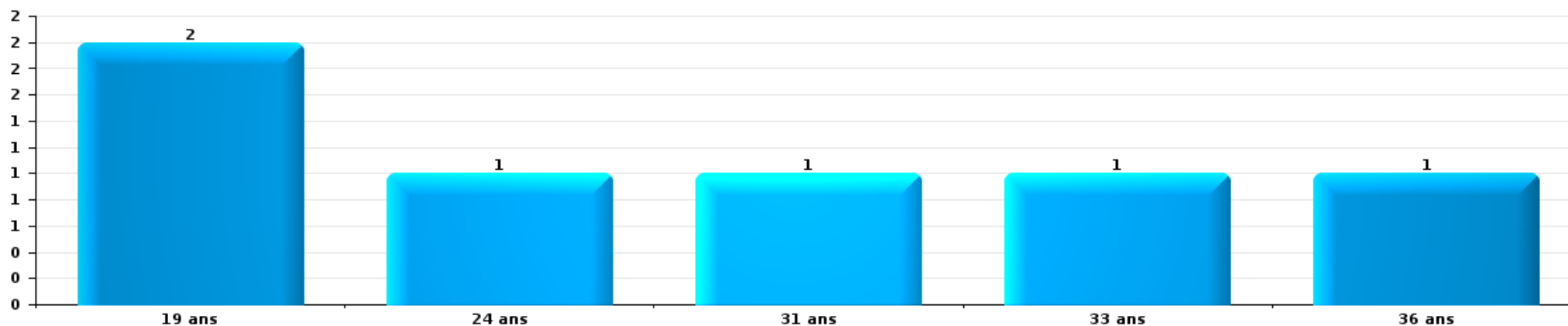
1) Lorsqu'un même suspect a commis plusieurs faits durant la période considérée, il est aussi comptabilisé plusieurs fois, qu'il ait le même âge ou non – 2) Les suspects au-dessous de 14 ans et à partir de 90 ans ne sont pas repris dans le tableau (voir également la note méthodologique)

Mettet

2023

Cambrilage dans bâtiment (total)

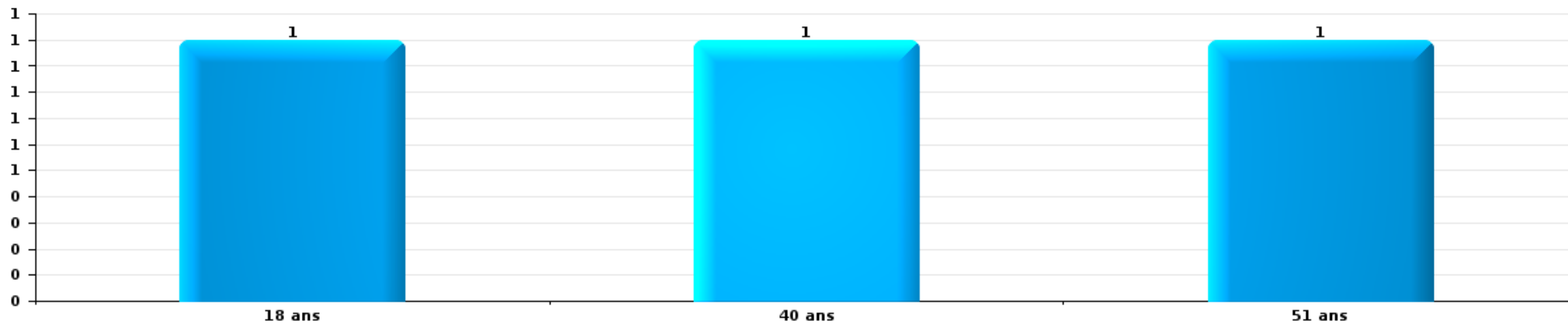
Nombre de suspects-fait par âge (chronologique)





Dégradation de voiture

Nombre de suspects-fait par âge (chronologique)



STATISTIQUES POLICIERES DE CRIMINALITE

LIEU DE PERPETRATION: COMMUNE

Mettet

***ANNEXE I: DETAIL PAR CATEGORIE DE DELIT
CODE PENAL***

Infraction Code pénal

Infr. contre l'intégrité physique

			2000	2013	2014	2015	2016	2017	2018	2019	2020	2021	2022	2023
Assassinat	Autres	Tent.			2		1							
		Sous-total			2		1							
Meurtre	Empoisonnement (meurtre)	Tent.								1				
	Autres	Tent.		2					2		1	2	2	
		Sous-total		2					2	1	1	2	2	
Torture et maltraitance	Traitement dégradant	Acc.						2						
		Sous-total						2						
Coups et/ou blessures vol. en sphère familiale	Entre partenaires ou ex-partenaires	Acc.	8	14	18	22	19	19	18	23	16	25	30	19
	Lors d'un différend familial en général	Acc.	17											
	Par les parents envers un mineur	Acc.		3	1	3	5	3			1	5	5	1
	Par les parents envers personne vulnérable	Acc.					1	1						
	Envers les parents	Acc.	1		5	3	3	6	4	1	5	6	2	1
	Envers d'autres ascendants directs ou collatéraux	Acc.	2		1	2	1	1			2	5	3	2
		Sous-total	28	17	25	30	29	30	22	22	26	27	39	37
Coups et/ou blessures vol. hors sphère familiale	Bagarres (=coups réciproques)	Acc.	5	3	7	8	6	7	13	7	6	10	13	11
	Coups envers fonctionnaire de police	Acc.			1							1		
	Envers un mineur par une pers. ayant autorité	Acc.		1	1	1	1	2	2	1	4	2	1	
	Envers un mineur qualité de l'auteur inconnue	Acc.	1	2		1		1		1	1	1	1	
	Envers pers. vulnérable (qualité auteur inconnue)	Acc.			1								1	
	Envers un mineur par cohabitant sans rel. Autorité	Acc.											1	1
	Coups envers personnel transport public	Acc.		1										
	Coups envers personnel institut d'enseignement	Acc.					1				1			1
	Non spécifié	Acc.	24	28	27	24	34	29	23	26	20	21	33	19
	Sous-total	30	35	37	34	42	39	38	35	32	35	50	32	
Abstention coupable		Acc.		1	1		1	1						
		Sous-total		1	1		1	1						
Autres infr. volontaires. c/ l'intégrité phys.	Privation de soins à enfant ou personne vulnérable	Acc.				1								
	Délaissement d'enfant ou personne vulnérable	Acc.				5	1		1			1		
	Entrave méchante à la circulation	Acc.		1	2	5	2	1	2	3	2	6	3	1
	Voies de faits et violences légères	Acc.	4	3		5	6	3	3	5	2	1	3	
	Sous-total	4	4	2	16	9	4	6	8	8	4	8	6	1
Infr. involontaires contre l'intégrité physique	Coups et/ou blessures involontaires	Acc.	2	1			1			1			1	1
	Morsure de chien	Acc.					1	1			3	2	4	1
	Non spécifié	Acc.							1					
	Sous-total	2	1			2	1	1	1	1	3	2	5	2
	Total	64	60	67	80	84	77	69	71	71	67	86	100	58

Infr. contre la liberté individuelle

			2000	2013	2014	2015	2016	2017	2018	2019	2020	2021	2022	2023
Enlèvement de mineur ou personne vulnérable	Autre enlèvement	Tent.								1				
		Sous-total								1				
Détention par un particulier		Acc.				1		3	1			1	1	
		Sous-total				1		3	1			1	1	
		Total				1		3	1	1		1	1	

Infr. contre les mœurs

			2000	2013	2014	2015	2016	2017	2018	2019	2020	2021	2022	2023
Viol n'ayant pas causé la mort	Victime < 10a	Acc.	1		1		1	1	1		3	1	2	
	Victime 10a - 14a	Acc.		1				1	2	1		2	1	
	Victime 14a - 16a	Acc.						1	1			1	1	
	Victime 16a - 18a	Acc.				1		1						
	Victime majeure	Tent.		1	1	1		1	2	1	1			
		Acc.								1				
		Acc.				1		1						
	Sous-total		1	2	2	3	1	6	7	2	4	4	4	
Viol n'ayant pas causé la mort (nvCPS)	Victime < 16a	Acc.												2
	Sous-total													2
Attentat à la pudeur avec violence / menace	Victime < 16a	Acc.			1		2				1	1		
	Victime 16a - 18a	Acc.		1										
	Victime majeure	Acc.				1			1					
	Sous-total		2	1	1	1	2	1	1	1	1	1		
Attentat à la pudeur sans violence / menace	Victime < 16a	Acc.	2	1	2	3			1	4	3	2	1	
	Victime âge inconnu	Acc.			1									
	Sous-total		2	1	3	3			1	4	3	2	1	
Atteinte intégrité sexuelle sans mort (nvCPS)	Victime < 16a	Acc.										1	1	4
	Sous-total											1	1	4
Pornographie enfantine	Distribution	Acc.								1	1			
	Accès pornographie enfantine via technologie	Acc.									1			
	Non spécifié	Acc.		1										
	Sous-total		1							1	2			
Pornographie		Acc.		1										
	Sous-total		1											
Incitation à la débauche	Victime mineure	Acc.		2	1			1		1	2			
	Victime majeure	Acc.											1	
	Age victime inconnu	Acc.		1		1								
	Sous-total		3	1	1			1		1	2		1	
Exploitation de la débauche d'autrui	Victime mineure	Acc.		2					1					
	Victime majeure	Acc.				1		1	2					
	Sous-total		2		1			1	3					
Outrage public aux bonnes mœurs	Actions (exhibitionnisme, etc.)	Acc.	1	2		1		1	2	2	3	4		
	Ecrits, images, objets	Acc.	1									2		
	Exhibitionnisme (nvCPS)	Acc.												1
	Sous-total		2		1			1	2	2	3	6		1
Voyeurisme	Observation/enregistrement de nudité ou intimité	Acc.						1						
		Acc.								1	3	2		
	Diffusion enregistrement nudité ou intimité	Tent.											1	
	Sous-total							1		1	3	2	1	

Infr. contre les mœurs

			2000	2013	2014	2015	2016	2017	2018	2019	2020	2021	2022	2023	
Diffusion de contenu à caractère sexuel (nvCPS)	Victime 16a - 18a	Acc.												1	
		Sous-total												1	
Diffusion contenu sex. but méchant/lucrat. (nvCPS)	Victime 16a - 18a	Acc.													1
	Victime majeure	Acc.													1
		Sous-total													2
Grooming online - avec ICT (nvCPS)	Victime 16a - 18a	Acc.													1
		Sous-total													1
Exploitation sexuelle mineurs-prostitution (nvCPS)	Incitation à la débauche/prostit. (nvCPS)	Acc.													1
		Sous-total													1
Images d'abus sexuels de mineurs (nvCPS)	Production/diffusion images abus sexuels (nvCPS)	Acc.													1
	Détention/acquisition images abus sexuels (nvCPS)	Acc.													1
		Sous-total													2
		Total	7	13	7	10	3	10	14	11	18	16	9	13	

Infr. contre autres valeurs morales et sentiments

			2000	2013	2014	2015	2016	2017	2018	2019	2020	2021	2022	2023
Harcèlement	Harcèlement par téléphone (OLD)	Acc.	2											
		Acc.		31	31	23	35	20	24	15	22	43	32	40
	Sous-total	2	31	31	23	35	20	24	15	22	43	32	40	
Violation de sépulture		Acc.											1	
		Sous-total											1	
Violation du secret professionnel		Acc.										2		
		Sous-total										2		
Atteinte à l'honneur	Calomnie et diffamation	Acc.	4	7	5	3	5	6	3	6	3	15	7	8
	Déclaration calomnieuse	Acc.		1				1		1		1		
	Imputation calomnieuse	Acc.				1						1		
	Divulgation méchante	Acc.			1									
	Injures (Délit)	Acc.		7	2	1	3	5		2	2	1		3
	Sous-total	4	15	8	4	9	12	3	9	5	18	7	11	
Vie privée	Violation de domicile par un particulier	Acc.	2	5	1		3	2	1	1		3	4	5
		Tent.									1			
	Violation du secret des lettres	Acc.				1		2						
	Sous-total	2	5	1	1	3	2	3	1	1	3	4	5	
Tapage nocturne		Acc.	1		3	7		4	2	6	3	1	1	3
		Sous-total	1		3	7		4	2	6	3	1	1	3
Violation de communication par particulier		Acc.											1	
		Sous-total											1	
Abus faiblesses de personnes		Acc.							1	1				1
		Sous-total							1	1				1
Cyberlokkig (leurre de mineur par ICT)		Acc.									1	1		
		Sous-total									1	1		
Occupation bien d'autrui (squatter)	Pénétrer / occuper / séjourner (bien non habité)	Acc.										2		1
		Acc.											1	
		Sous-total										3		1
	Total	9	51	43	35	47	38	33	32	32	71	46	61	

Infr. relative au statut juridique de l'enfant

			2000	2013	2014	2015	2016	2017	2018	2019	2020	2021	2022	2023
Non-représentation d'enfants	Par les parents	Acc.	13	9	13	9	8	17	2	6	1	1	4	
	Par une personne qui en a la charge	Acc.												1
		Sous-total	13	9	13	9	8	17	2	6	1	1	4	1
		Total	13	9	13	9	8	17	2	6	1	1	4	1

Vol et extorsion

				2000	2013	2014	2015	2016	2017	2018	2019	2020	2021	2022	2023
Vol avec circ. aggr.	Avec violence	Acc.	2	4	2	7	4	4	2	1	2	2			
		Tent.	1							1			1		
	Sans violence	Acc.	74	131	151	105	90	43	73	69	36	27	35	40	
		Tent.	23	29	39	22	32	21	20	31	13	14	19	19	
		Sous-total	100	164	192	134	126	68	95	102	51	43	55	59	
Vol sans circ. aggr.	Avec violence	Acc.		1		1		1		2	2	3			
		Tent.		1											
	Sans violence, Vol à la tire	Acc.		1	2	1	4	2	1				1	2	
		Tent.				1									
	Sans violence, Vol d'usage	Acc.	1	1		1	3								
	Sans violence, Vol domestique	Acc.	2	2	4	2	3	2	2			1	1		
Sans violence	Acc.	84	96	101	82	62	74	64	87	51	64	47	44		
		Tent.	1	2	2	2	2	1	1						
		Sous-total	88	104	109	90	74	80	68	89	53	68	48	47	
Vol non spécifié	Acc.	26		1	1			1				1			
	Tent.	2													
		Sous-total	28		1	1			1			1			
Extorsion	Acc.						1	1	1	1	4	2	4		
	Tent.		1	2	1			1		2		2	3		
		Sous-total		1	2	1		1	2	1	3	4	4	7	
		Total	216	269	304	226	200	149	166	192	107	116	107	113	

Fraude

		2000	2013	2014	2015	2016	2017	2018	2019	2020	2021	2022	2023
Blanchiment d'argent	Acc.					1		1	1	2			2
	Sous-total					1		1	1	2			2
Recel	Recel simple	Acc.	1	2	2		3	1	1		1		
	Recel qualifié	Acc.		7			1						1
	Non spécifié	Acc.		1									
	Sous-total		4	9	2		4	1	1		1		1
Grivèlerie	Carburant / lubrifiant	Acc.		5	2	2	3	1		1		1	1
	Boissons et aliments	Acc.			1			1					1
	Voiture de location	Acc.										2	
	Sous-total		2	5	2	3	3	1	1	1		3	1
Détournement et destruction frauduleuse	Cel frauduleux	Acc.	19		2	1		4	3	1	2		1
	D'argent, de papiers, etc.	Acc.	1			1							
	D'objets saisis	Acc.				1	4	1	1	1			
	D'héritage	Acc.									2		
	Non spécifié	Acc.	1		1								
	Sous-total	21		3	1	2	4	5	4	2	4		1
Escoquerie	Fraude par internet	Acc.		12	3	11	11	7	20	12	17	25	39
		Tent.		3		2	3	2	2	3	3	2	7
	Escoquerie sans internet	Acc.		5	4	5	3	4	2	20	3	6	6
		Tent.			1	1	1	1	1	1	4		2
	Non spécifié	Acc.	5										
	Tent.	2											
	Sous-total	7	20	8	19	18	14	25	36	27	33	54	44
Tromperie	Marchandises vendues / travail fourni	Acc.	1	1					1				
		Sous-total	1	1					1				
Abus de confiance et infr. apparentées	Abus de confiance	Acc.	2	12	15	7	4	6	9	7	3	8	7
	Abus des faiblesses	Acc.		1	1	2		1		3		1	2
		Sous-total	2	13	16	9	4	7	9	10	3	9	9
Abus de biens sociaux	Non spécifié	Acc.				1							
	Autres	Acc.					1					1	
		Sous-total				1	1					1	
Infr. liées à l'insolvabilité	Non spécifié	Acc.		4	2	1	5		4	1	1		
		Sous-total		4	2	1	5		4	1	1		
Chèques sans provision		Acc.	2										
		Tent.	2										
		Sous-total	4										
	Total	41	46	40	36	34	30	46	55	35	48	67	57

Dégradation de la propriété

				2000	2013	2014	2015	2016	2017	2018	2019	2020	2021	2022	2023
Incendie volontaire	Dans lieu habité (de jour)	Acc.				1				2		1			
	Dans lieu habité (de nuit)	Acc.			2	1		1	1		1				
	Dans un autre lieu (de jour)	Acc.			4	2	1		1		1	4	1	2	
		Tent.							1						
	Dans un autre lieu (de nuit)	Acc.	4		3	1	2	2	2	3	2	2	3	2	4
		Tent.						2							
	Dans un autre lieu (moment indéterminé)	Acc.			1										
	Acc.	2				1									
	Tent.	1													
		Sous-total	7		10	6	3	5	5	5	4	7	4	4	4
Incendie involontaire		Acc.	9			2		2	1		2	2	1	3	
		Sous-total	9			2		2	1		2	2	1	3	
Destruction, dénaturation, dégradation	Avec circ. aggr.	Acc.	4					2	2	1		1		1	
	Destruction de biens agricoles	Acc.							2	1		3	2	1	
		Acc.	8											1	
	Non spécifié	Tent.	1												
		Sous-total	13			3	1	3	5	2		4	2	3	
Vandalisme	Sur véhicules	Acc.	32		41	34	23	33	28	28	27	24	30	24	26
		Tent.	1												
	Sur autres biens mobiliers	Acc.	22		7	9	3	4	2	7	1	7	7	4	6
	Graffitis	Acc.			21			7			1	2	2		2
	Autres détériorations sur biens immobiliers	Acc.	23		17	33	25	22	15	15	10	17	18	20	16
	Dégradation de clôture	Acc.	3		2	2		7	2	4	4	2	1		2
		Sous-total	81		88	78	51	73	47	54	43	52	58	48	52
		Total	110		98	89	55	83	58	61	49	65	65	58	56

Infr. contre la sécurité publique

			2000	2013	2014	2015	2016	2017	2018	2019	2020	2021	2022	2023
Organisation criminelle	Acc.							1			1			
	Sous-total							1			1			
Association de malfaiteurs	Acc.								1	1			2	1
	Sous-total								1	1			2	1
Evasion de prisonniers	Non-respect surveillance électronique	Acc.		1								2		1
	Sous-total			1								2		1
Menaces	Menace d'attentat	Acc.								1	2			
	Verbales	Acc.	44	30	22	15	8	7	9	6	16	11	14	9
	Ecrites	Acc.		4	6	7	6	6	8	6	5	6	4	3
	Par gestes, emblèmes	Acc.	4	7	8	6	10	16	5	7	14	16	5	7
	Non spécifié	Acc.	2	1	2	3			1			5		1
	Sous-total		50	42	38	31	24	29	23	20	37	38	23	20
	Total		50	43	38	31	24	30	24	21	38	40	25	22

Infr. contre l'autorité publique

		2000	2013	2014	2015	2016	2017	2018	2019	2020	2021	2022	2023
Violence c/ personnes investies autorité publique	Acc.			2									
	Sous-total			2									
Rébellion	Rébellion armée	Acc.	3	1		1	1		1		2		
	Rébellion non armée	Acc.	1	5			1	1		2	3		
	Non spécifié	Acc.		2									1
	Sous-total	2	4	8		1	2	1	1	2	5		1
Outrages	Acc.	2	1	6	1		2	1		3	3	1	2
	Sous-total	2	1	6	1		2	1		3	3	1	2
Autres infractions	Bris de scellés	Acc.		2									
	Entraves exécution travaux publics	Acc.											
	Industrie, commerce et enchères publiques	Acc.									1		
	Sous-total	4		2							1		
	Total	8	5	18	1	1	4	2	1	5	9	1	3

Infr. contre la foi publique

			2000	2013	2014	2015	2016	2017	2018	2019	2020	2021	2022	2023
Faux en écritures	Faux en écritures	Acc.	3	1	1	1	3		4	2		2	1	1
	Usage de faux en écrit. et écrit. falsifiées	Acc.		5	2	3	3	1	3	2	5	4	1	3
		Sous-total	3	6	3	4	6	1	7	4	5	6	2	4
Usurpation	Immixtion dans fonctions publiques	Acc.						1						
	De nom	Acc.	1	2	6	6	2	1	6	4	2	3	5	2
		Sous-total	1	2	6	6	2	2	6	4	2	3	5	2
Contrefaçon / falsification	Contrefaçon	Acc.	1	1						1			1	1
		Sous-total	1	1						1			1	1
Fausses monnaies	Emission	Acc.	2			2		1	1					
	Non spécifié	Acc.	1											
	Autres	Acc.	7	1										
		Sous-total	10	1		2		1	1					
Faux en justice	Fausses déclarations	Acc.							1		1			
		Sous-total							1		1			
		Total	15	10	9	12	8	4	15	9	8	9	8	7



Mettet

Infraction Code pénal

Infr. contre la famille

		2000	2013	2014	2015	2016	2017	2018	2019	2020	2021	2022	2023
Abandon de famille	Acc.	1										1	
	Sous-total	1										1	
Refus du droit aux relations personnelles	Acc.	12	23	12	10	23	8	4	7	6	7	5	15
	Sous-total	12	23	12	10	23	8	4	7	6	7	5	15
Non-acquittement pension alimentaire	Acc.	3	3	4	3	1		2	1				
	Sous-total	3	3	4	3	1		2	1				
	Total	16	26	16	13	24	8	6	8	6	7	6	15

Criminalité informatique

		2000	2013	2014	2015	2016	2017	2018	2019	2020	2021	2022	2023
Hacking	Acc.		3	1	5	3	1	2	2	3	1	4	5
	Tent.			1									
	Sous-total		3	2	5	3	1	2	2	3	1	4	5
Faux en informatique	Acc.			1		1						1	1
	Sous-total			1		1						1	1
Fraude informatique	Acc.		19	11	11	23	8	6	17	28	18	67	60
	Tent.					2	1				1	1	
	Sous-total		19	11	11	25	9	6	17	28	19	68	60
Sabotage	Acc.		2			4			1	1	1	2	1
	Sous-total		2			4			1	1	1	2	1
	Total		24	14	16	33	10	8	20	32	21	75	67

Exercice illégal de l'autorité publique

		2000	2013	2014	2015	2016	2017	2018	2019	2020	2021	2022	2023
Violation de domicile par fonctionnaire public	Acc.					1							
	Sous-total					1							
	Total					1							



Traite des êtres humains

		2000	2013	2014	2015	2016	2017	2018	2019	2020	2021	2022	2023
Exploitation sexuelle	Acc.				1								
	Sous-total				1								
	Total				1								

Contravention Code pénal

		2000	2013	2014	2015	2016	2017	2018	2019	2020	2021	2022	2023
Injures (Contravention)	Acc.	15											
	Sous-total	15											
Destruction d'animaux (Contravention)	Acc.	2											
	Sous-total	2											
Autres contraventions CP	Acc.	1						1		1			
	Sous-total	1						1		1			
	Total	18						1		1			

STATISTIQUES POLICIERES DE CRIMINALITE

LIEU DE PERPETRATION: COMMUNE

Mettet

***ANNEXE II: DETAIL PAR CATEGORIE DE DELIT
LOIS SPECIALES***



Mettet

Infraction Lois spéciales

Drogues

			2000	2013	2014	2015	2016	2017	2018	2019	2020	2021	2022	2023
Détention		Acc.		3	12	8	4	11	6	8	6	16	23	12
		Tent.	1											
		Sous-total	1	3	12	8	4	11	6	8	6	16	23	12
Usage	Faciliter l'usage	Acc.		4					1			2		
	Incitation à l'usage	Acc.		1			2					2		
	Non spécifié	Acc.				1								
		Sous-total		5		1	2		1			4		
Importation et exportation		Acc.				2	1	3	1		2			
		Sous-total				2	1	3	1		2			
Fabrication		Acc.				1	2	4	1	3		3		3
		Sous-total				1	2	4	1	3		3		3
Commerce		Acc.		2	2	2	4	4	3	2	6	3	3	6
		Sous-total		2	2	2	4	4	3	2	6	3	3	6
Autres		Acc.		1	2	2		1		1	3		1	
		Sous-total		1	2	2		1		1	3		1	
		Total	1	11	16	16	13	23	12	14	17	26	27	21

Législation sur les étrangers

			2000	2013	2014	2015	2016	2017	2018	2019	2020	2021	2022	2023
Transmigration illégale	Mariages simulés/blancs sans récompense/contrainte	Acc.			1									
	Accès au territoire	Acc.			1		1			1		1	1	1
	Séjour	Acc.		7	1		3	3	4	8	1	3	2	3
	Inscription au registre des étrangers	Acc.		1	11	1	2			4	4	3	1	1
		Sous-total		8	14	1	6	3	4	13	5	7	4	5
Trafic d'êtres humains		Acc.					1							
		Sous-total					1							
Non spécifié		Acc.									1			
		Sous-total									1			
		Total		8	14	1	7	3	4	13	6	7	4	5



Environnement

			2000	2013	2014	2015	2016	2017	2018	2019	2020	2021	2022	2023
Déchets	Transport de déchets	Acc.		1	5	7	3	1	10	3	3	6	3	1
	Déchets par professionnel	Acc.		5	1	8	7	3	4	11	1		1	3
	Déchets par particulier	Acc.		10	33	49	7	10	13	9	8	13	8	6
	Déchets par personne indéterminée	Acc.	5											
	Déchets: permis/autorisation	Acc.				2	3	1	2	4				
	Non spécifié	Acc.	1											
	Sous-total		6	16	39	66	20	15	29	27	12	19	12	10
Autres que déchets	Urbanisme	Acc.	2		1	1	3		3	4		1		
	Permis d'environnement	Acc.		1					2					
	Bruit	Acc.	1											
	Pollution de l'eau	Acc.	1		1									
	Pollution de l'air	Acc.								3	1			
	Pollution du sol	Acc.							2	1				1
	Autres nuisances en matière d'environnement	Acc.	3			1				3				
	Sous-total		7	1	2	2	3		7	11	1	1		1
Biodiversité / Faune et flore	Commerce et détention: législation CITES	Acc.		1										
	Bien-être animal	Acc.	7	2		1	1	3		3	2	2	3	3
	Protection de la nature	Acc.	2			1		2			1			
	Permis / autorisation animaux	Acc.		2										
	Destruction d'animaux	Acc.	1	1				2		1				
	Sous-total		10	6		1	2	5	2	4	3	2	3	3
	Total		23	23	41	69	25	20	38	42	16	22	15	14



Armes et explosifs

			2000	2013	2014	2015	2016	2017	2018	2019	2020	2021	2022	2023
Détention illégale	Arme à feu	Acc.		12	12	13	19	22	11	16	14	17	14	6
	Arme blanche ou non à feu	Acc.		5	2	2	3	6	3	3	2	6	4	1
	Munition	Acc.			5	1	4	5	3	4	6	4		1
	Pièces/accessoires	Acc.								1				
	Non spécifié	Acc.	1							1		1		1
		Sous-total	1	17	19	16	26	33	17	25	22	28	18	9
Port / transport illégal	Arme à feu	Acc.		1	2			3			1			
	Arme blanche ou non à feu	Acc.		4	4	1		1	1	1	3	2		2
	Non spécifié	Acc.	1	1	2	2	2		1	1		2	1	
		Sous-total	1	6	8	3	2	4	2	2	4	4	1	2
Commerce illégal	Arme à feu	Acc.		1		1							1	
		Sous-total		1		1							1	
Fabrication / réparation illégale	Arme à feu	Acc.							1					
	Munition	Acc.							1					
		Sous-total							2					
Explosifs		Acc.							1			1		
		Sous-total							1			1		
Autre	Documents	Acc.		1										
	Mesures de sécurité	Acc.							1					
		Sous-total		1					1					
		Total	2	25	27	20	28	37	23	27	26	33	20	11



Protection de la personne

			2000	2013	2014	2015	2016	2017	2018	2019	2020	2021	2022	2023
Discrimination	Racisme et xénophobie	Acc.					2	1			1			
	Autre discrimination	Acc.			1									1
		Sous-total			1		2	1			1			
Protection de la vie privée		Acc.	3	2		1	2					1	1	
		Sous-total	3	2		1	2					1	1	
Caméras de surveillance		Acc.			1									
		Sous-total			1									
Droit à l'image		Acc.					2				2	1		3
		Sous-total					2				2	1		3
Autres		Acc.	1						1		1	2		
		Sous-total	1						1		1	2		
			Total	4	2	2	1	6	1	1	4	4	1	4



Mettet

Infraction Lois spéciales

Hormones et dopage

		2000	2013	2014	2015	2016	2017	2018	2019	2020	2021	2022	2023
Détention	Acc.		1							1			
	Sous-total:		1							1			
	Total:		1							1			

Protection de la jeunesse

		2000	2013	2014	2015	2016	2017	2018	2019	2020	2021	2022	2023
Législation sur l'obligation scolaire	Acc.		2									1	
	Sous-total:		2									1	
Législation sur la protection de la jeunesse	Acc.	5	10	12	9	6	15	9	14	7	12	16	9
	Sous-total:	5	10	12	9	6	15	9	14	7	12	16	9
	Total:	5	12	12	9	6	15	9	14	7	12	17	9



Code pénal social

		2000	2013	2014	2015	2016	2017	2018	2019	2020	2021	2022	2023
Harcèlement au travail	Acc.			2		7	7	1			1	2	1
	Sous-total:			2		7	7	1			1	2	1
Travail illégal	Acc.		2	1									
	Sous-total:		2	1									
Fraude sociale aux cotisations (travail au noir)	Acc.		1		2	1			1		2	3	1
	Sous-total:		1		2	1			1		2	3	1
Relations collectives de travail	Acc.	1											
	Sous-total:	1											
Infr. contre foi publique en droit pénal social	Acc.								2				
	Sous-total:								2				
Esroquerie en droit pénal social	Acc.		3	5	2	5	10	2	1	3	1	2	2
	Sous-total:		3	5	2	5	10	2	1	3	1	2	2
Autres	Acc.				2	1							
	Sous-total:				2	1							
	Total:	1	6	8	6	14	17	3	4	3	4	7	4

Ivresse et alcool

		2000	2013	2014	2015	2016	2017	2018	2019	2020	2021	2022	2023
Ivresse publique	Acc.	1	12	12	6	11	10	19	7	11	16	6	3
	Sous-total:	1	12	12	6	11	10	19	7	11	16	6	3
Législation relative aux débits de boissons	Acc.												1
	Sous-total:												1
	Total:	1	12	12	6	11	10	19	7	11	16	6	4

Registre de population

		2000	2013	2014	2015	2016	2017	2018	2019	2020	2021	2022	2023
	Acc.	11	45	41	54	50	66	32	55	35	28	19	34
	Sous-total:	11	45	41	54	50	66	32	55	35	28	19	34
	Total:	11	45	41	54	50	66	32	55	35	28	19	34



Carte d'identité

		2000	2013	2014	2015	2016	2017	2018	2019	2020	2021	2022	2023
Pas en possession	Acc.	1								2	1		
	Sous-total:	1								2	1		
	Total:	1								2	1		

Santé publique

		2000	2013	2014	2015	2016	2017	2018	2019	2020	2021	2022	2023
Politique de la santé	Acc.									1			
	Sous-total:									1			
Denrées alimentaires	Acc.							2	1				
	Sous-total:							2	1				
Refus ou négligence respect mesures	Acc.									36	103		
	Sous-total:									36	103		
Autres	Acc.									23			
	Sous-total:									23			
	Total:							2	1	60	103		

Travail

		2000	2013	2014	2015	2016	2017	2018	2019	2020	2021	2022	2023
Commerce ambulant	Acc.		1			1			2				
	Sous-total:		1			1			2				
Fraude sociale aux cotisations (travail au noir)	Acc.												1
	Sous-total:												1
Accès à l'exercice d'une profession	Acc.						1						
	Sous-total:						1						
	Total:		1			1	1		2				1



Protection des revenus publics

		2000	2013	2014	2015	2016	2017	2018	2019	2020	2021	2022	2023
Douane et accises	Acc.						2						
	Sous-total:						2						
Fraude sociale aux allocations	Acc.			1								1	
	Tent.				1								
	Sous-total:			1	1							1	
Fraude TVA	Acc.			1							1		
	Sous-total:			1							1		
Fraude fiscale - impôts sur le revenu	Acc.										1		
	Sous-total:										1		
Fraude autres revenus publics	Acc.									1			1
	Sous-total:									1			1
	Total:			2	1	2				1	2	1	1

Législation économique

		2000	2013	2014	2015	2016	2017	2018	2019	2020	2021	2022	2023
Sociétés	Acc.		1					1		2		2	
	Sous-total:		1					1		2		2	
	Total:		1					1		2		2	

Pratiques commerciales

		2000	2013	2014	2015	2016	2017	2018	2019	2020	2021	2022	2023
Autres	Acc.		1	1	1		2	1	2				
	Sous-total:		1	1	1		2	1	2				
	Total:		1	1	1		2	1	2				



Autres lois spéciales

		2000	2013	2014	2015	2016	2017	2018	2019	2020	2021	2022	2023
Transport	Acc.									1			
	Sous-total:									1			
Infr. dans le secteur audiovisuel	Acc.	1	1	4	3								
	Sous-total:	1	1	4	3								
Dégradation involontaire câbles télécommunication	Acc.			1									
	Sous-total:			1									
Moyens de communications électroniques	Acc.										1		
	Sous-total:										1		
Autres	Acc.	2											1
	Sous-total:	2											1
	Total:	3	1	5	3					1	1		1

STATISTIQUES POLICIERES DE CRIMINALITE

LIEU DE PERPETRATION: COMMUNE

Mettet

***ANNEXE III: DETAIL
FIGURES CRIMINELLES / PHENOMENES***



Mettet

FC Vol moyen de transport

		2000	2013	2014	2015	2016	2017	2018	2019	2020	2021	2022	2023
Vol de voiture	Acc.	23	14	17	15	8	7	9	7	6	2	2	5
	Tent.		1	1	1	1	1						1
	Total	23	15	18	16	9	8	9	7	6	2	2	6
Vol de moto	Acc.	3	1	3	2			4				1	2
	Total	3	1	3	2			4				1	2
Carjacking	Acc.	1		1			1						
	Total	1		1			1						
Vol dans les garages	Acc.		5	5	2		1	1	5	2	1	1	2
	Total		5	5	2		1	1	5	2	1	1	2
Vol de vélomoteur	Acc.	4	2	3	1	2	1	1			1	1	
	Total	4	2	3	1	2	1	1			1	1	
Vol de vélo	Acc.	4	7	9	3	4	3	1	4	2	1		3
	Total	4	7	9	3	4	3	1	4	2	1		3



FC Cambriolage

		2000	2013	2014	2015	2016	2017	2018	2019	2020	2021	2022	2023
Cambriolage dans habitation	Acc.	28	80	80	56	32	19	44	50	15	18	17	26
	Tent.	15	19	22	12	16	13	14	26	7	10	13	13
	Total	43	99	102	68	48	32	58	76	22	28	30	39
Cambriolage ds entreprise ou commerce	Acc.	14	5	12	6	8	3	5	2	4	1	5	3
	Tent.	7	2	3	6	4	1	1	3	3		3	
	Total	21	7	15	12	12	4	6	5	7	1	8	3
Cambriolage ds service public ou bâtiment administ	Acc.	4	7	3	1	2	4	2	1	2		5	
	Tent.	2	2	6	1		1	1		1	2		4
	Total	6	9	9	2	2	5	3	1	3	2	5	4
Vol au béliier	Acc.					1							
	Total					1							
Cambriolage dans bâtiment (total)	Acc.	46	92	95	63	42	26	51	53	20	19	27	29
	Tent.	24	23	31	19	20	15	16	29	11	12	16	16
	Total	70	115	126	82	62	41	67	82	31	31	43	45

FC Vol autre

		2000	2013	2014	2015	2016	2017	2018	2019	2020	2021	2022	2023
Vol à main armée	Acc.	2	1	1	7	3	2	2		2			
	Tent.	2										1	
	Total	4	1	1	7	3	2	2		2		1	
Vol avec violence sans arme	Acc.	2	4	2	2	1	3	1	3	2	8	1	4
	Tent.		1	2	1			1	1	2		3	3
	Total	2	5	4	3	1	3	2	4	4	8	4	7
Vol dans ou sur un véhicule	Acc.	35	36	44	33	29	20	22	18	11	9	8	5
	Tent.	2	4	4	2	3	1	1	2	1	2	1	1
	Total	37	40	48	35	32	21	23	20	12	11	9	6
Vol d'armes et explosifs	Acc.	2	2	8	1	1		3	1	1	4	1	
	Total	2	2	8	1	1		3	1	1	4	1	



FC Vol autre

		2000	2013	2014	2015	2016	2017	2018	2019	2020	2021	2022	2023
Arrachage de sac à main	Acc.						1						
	Tent.		1										
	Total		1				1						
Vol à l'arraché	Acc.	1					3		1		1		
	Tent.		1										
	Total	1	1				3		1		1		
Vol à la tire	Acc.		1	2	2	4	2	1				1	2
	Tent.				1								
	Total		1	2	3	4	2	1				1	2
Vol à l'étalage	Acc.	2	7	7	8	10	21	11	34	19	19	8	12
	Tent.								1				
	Total	2	7	7	8	10	21	11	35	19	19	8	12
Vol par ruse	Acc.	4	2	2	1	2		1	6	1	2	1	1
	Tent.					3				1			
	Total	4	2	2	1	5		1	6	2	2	1	1
Vol de métaux	Acc.		5	3	4	3	2	2	1	1	1	1	
	Tent.												
	Total		5	3	4	3	2	2	1	1	1	1	
Vol sur les chantiers	Acc.	6	5	3	5	5		3	1	4	4	4	5
	Tent.			1									1
	Total	6	5	4	5	5		3	1	4	4	4	6
Home-invasion	Acc.				2				1				
	Tent.												
	Total				2				1				
Vol d'animaux	Acc.	3	1	2			2	1			1	2	1
	Tent.												
	Total	3	1	2			2	1			1	2	1
Vol de cargaison	Acc.			1					1				
	Tent.												1
	Total			1					1				1



Criminalité ICT

		2000	2013	2014	2015	2016	2017	2018	2019	2020	2021	2022	2023
Fraude de cartes de paiements	Acc.		1	5	8	20	7	2	6	4	3	17	12
	Tent.					1	1						
	Total		1	5	8	21	8	2	6	4	3	17	12
Phishing	Acc.								1	8	1	5	5
	Tent.												
	Total								1	8	1	5	5
Ransomware	Acc.					1			1	1	1	1	
	Tent.												
	Total					1			1	1	1	1	
Shouldersurfing	Acc.				1	1							
	Tent.												
	Total				1	1							
Skimming	Acc.			1	1	4	2			1			
	Tent.												
	Total			1	1	4	2			1			

FC Autre

		2000	2013	2014	2015	2016	2017	2018	2019	2020	2021	2022	2023
Violence contre les métiers d'intérêt général	Acc.		1	3		1				1	1		1
	Tent.												
	Total		1	3		1				1	1		1
Viol collectif	Acc.							1					
	Tent.												
	Total							1					
Graffiti	Acc.		21			7			1	2	2		2
	Tent.												
	Total		21			7			1	2	2		2
Dégradation de voiture	Acc.	22	41	35	26	32	28	29	28	27	28	25	29
	Tent.	1											
	Total	23	41	35	26	32	28	29	28	27	28	25	29
Rixe au couteau	Acc.						1			1	3	1	
	Tent.												
	Total						1		1	3	1		



PH Violence intrafamiliale (VIF)

		2000	2013	2014	2015	2016	2017	2018	2019	2020	2021	2022	2023
VIF: physique, dans le couple	Acc.	8	15	18	22	20	21	19	24	16	27	33	19
	Total	8	15	18	22	20	21	19	24	16	27	33	19
VIF: physique, envers des descendants	Acc.		3	1	3	6	7	1		1	5	7	2
	Total		3	1	3	6	7	1		1	5	7	2
VIF: physique, envers d'autres membres	Acc.	20	2	7	5	5	8	5	3	10	9	3	9
	Tent.										2		
	Total	20	2	7	5	5	8	5	3	10	11	3	9
VIF: sexuelle, envers des descendants	Acc.	2			2		1		2	2		3	
	Total	2			2		1		2	2		3	
VIF: psychique, dans le couple	Acc.	25	37	29	23	34	27	6	13	9	11	12	22
	Total	25	37	29	23	34	27	6	13	9	11	12	22
VIF: psychique, envers des descendants	Acc.			1		1		1	1	1			1
	Total			1		1		1	1	1			1
VIF: psychique, envers d'autres membres	Acc.						1	1			4	3	1
	Total						1	1			4	3	1
VIF: économique, dans le couple	Acc.		2		4	1	1		1	1	3	3	2
	Total		2		4	1	1		1	1	3	3	2
VIF: économique, envers des descendants	Acc.	1				1							1
	Total	1				1							1
VIF: économique, envers d'autres membres	Acc.	4	3	6	5	1		2	3	2	3	1	2
	Total	4	3	6	5	1		2	3	2	3	1	2



PH Hormones et dopage

		2000	2013	2014	2015	2016	2017	2018	2019	2020	2021	2022	2023
Dopage humain	Acc.		1							1			
	Total		1							1			
Engraissement illégal	Acc.										2		
	Total										2		

PH Drogues

		2000	2013	2014	2015	2016	2017	2018	2019	2020	2021	2022	2023
Vente de cocaïne	Acc.					1	2	2		2	1	3	2
	Total					1	2	2		2	1	3	2
Vente de drogues synthétiques	Acc.												1
	Total												1
Production de cannabis (culture)	Acc.					2	3	1	1		3		2
	Total					2	3	1	1		3		2
Vente de cannabis en grande quantité	Acc.						1						
	Total						1						

PH Trafic d'armes

		2000	2013	2014	2015	2016	2017	2018	2019	2020	2021	2022	2023
Commerce et production d'arme à feu et mun.	Acc.		1		1			1				1	
	Total		1		1			1				1	

PH Traite des êtres humains

		2000	2013	2014	2015	2016	2017	2018	2019	2020	2021	2022	2023
TEH - exploitation sexuelle	Acc.		2		1		1	3					1
	Total		2		1		1	3					1

PH Violence dans l'espace public

		2000	2013	2014	2015	2016	2017	2018	2019	2020	2021	2022	2023
Violence physique (transport public)	Acc.		1									1	
	Total		1									1	



PH Violence dans l'espace public

		2000	2013	2014	2015	2016	2017	2018	2019	2020	2021	2022	2023
Violence physique (voie publique)	Acc.	12	18	22	21	22	23	15	22	16	13	25	14
	Tent.		1					2	1		1		
	Total	12	19	22	21	22	23	17	23	16	14	25	14
Violence physique (autre endroit public)	Acc.	1	1				1	1	1				
	Tent.												
	Total	1	1				1	1	1				
Violence physique (endroit accessible au public)	Acc.	11	7	11	8	6	5	6	10	5	4	10	4
	Tent.		1										
	Total	11	8	11	8	6	5	6	10	5	4	10	4
Violence sexuelle (transport public)	Acc.	1											
	Tent.												
	Total	1											
Violence sexuelle (voie publique)	Acc.		1	1			1	1		1	2	1	
	Tent.												
	Total		1	1			1	1		1	2	1	
Violence sexuelle (autre endroit public)	Acc.										2		1
	Tent.												
	Total										2		1
Violence sexuelle (endroit accessible au public)	Acc.	1		2					1	1	1		
	Tent.												
	Total	1		2					1	1	1		
Violence psychique (voie publique)	Acc.	12	30	24	12	10	12	9	10	10	13	16	10
	Tent.												
	Total	12	30	24	12	10	12	9	10	10	13	16	10
Violence psychique (autre endroit public)	Acc.		2	2	1		2				1		1
	Tent.												
	Total		2	2	1		2				1		1
Violence psychique (endroit accessible au public)	Acc.	8	2	4	3	8	12	3	2	4	7	5	4
	Tent.												
	Total	8	2	4	3	8	12	3	2	4	7	5	4
Vol à main armée (voie publique)	Acc.	1			2	1				1			
	Tent.												
	Total	1			2	1				1			
Vol à main armée (endroit accessible au public)	Acc.	1		1	2	1	2	2					
	Tent.	1										1	
	Total	2		1	2	1	2	2				1	



PH Violence dans l'espace public

		2000	2013	2014	2015	2016	2017	2018	2019	2020	2021	2022	2023
Vol avec violence sans arme (transport public)	Tent.			1									
	Total			1									
Vol avec violence sans arme (voie publique)	Acc.		1	1			2		1		2		
	Tent.											1	
	Total		1	1			2		1		2	1	
Vol avec violence sans arme (endr. acces. au pub.)	Acc.	1			2					1	2		
	Tent.		1						1				
	Total	1	1		2				1	1	2		

PH Autre

		2000	2013	2014	2015	2016	2017	2018	2019	2020	2021	2022	2023
Faux policiers	Acc.				1								
	Total				1								
Cyberharcèlement	Acc.	2	6	4		8	3	6	1	8	4	3	4
	Total	2	6	4		8	3	6	1	8	4	3	4
Fraude à l'identité	Acc.	1	2	7	6	3	1	6	5	4	4	6	3
	Tent.							1			1		
	Total	1	2	7	6	3	1	7	5	4	5	6	3

STATISTIQUES POLICIERES DE CRIMINALITE

LIEU DE PERPETRATION: COMMUNE

Mettet

***ANNEXE IV: FAITS ENREGISTRES
NON CRIMINELS***



Mettet

Faits non criminels

Maladies / Décès / Disparition

	2000	2013	2014	2015	2016	2017	2018	2019	2020	2021	2022	2023
Suicide	5	6	2	7	5	5	2	4	6	8	4	3
Personne malade		4	4	2	3	3	1	4	4	4	3	5
Décès suspect					1		1					
Décès naturel		2		5		3	1	1	1	1		1
Disparition (personne disparue)	3	3	5		2	3	1	2	3	3	5	7
Accident (sauf roulage)	1	2	2	2						1	1	1
Sécurité des travailleurs (accident du travail)												1
Autres	1											
Total	10	17	13	16	11	14	6	11	14	17	13	18

Appels

	2000	2013	2014	2015	2016	2017	2018	2019	2020	2021	2022	2023
Alarme				3							1	
Appels	9								1		1	
Total	9			3					1		2	



Problèmes sociaux

	2000	2013	2014	2015	2016	2017	2018	2019	2020	2021	2022	2023
Différends familiaux	25	10	11	10	11	8	6	3	16	28	24	22
Différend (pas de coups)	10	18	16	12	4	1	2	1	2	7	6	7
Affaire civile	17	5	6		1	2			1		1	2
Protection de la jeunesse	11	1	5	4	5	1	6		5	6	2	
Non spécifié									2			
Autres	4		1	3	1		2	1	1	3	1	
Total	67	34	39	29	22	12	16	5	27	44	34	31

Catastrophes

	2000	2013	2014	2015	2016	2017	2018	2019	2020	2021	2022	2023
Affaissement	1											
Dégâts tempête	1											
Total	2											

Ordre public

	2000	2013	2014	2015	2016	2017	2018	2019	2020	2021	2022	2023
Troubles	2	1	3	2	1		2		2	2	3	1
Autres			1			1			2			
Total	2	1	4	2	1	1	2		4	2	3	1

Agissements suspects

	2000	2013	2014	2015	2016	2017	2018	2019	2020	2021	2022	2023
	5	5	13	6		2	3	3	2	2	9	5
Total	5	5	13	6		2	3	3	2	2	9	5



Objets trouvés

	2000	2013	2014	2015	2016	2017	2018	2019	2020	2021	2022	2023
		1		1		1		1			2	
Total		1		1		1		1			2	

Objets perdus

	2000	2013	2014	2015	2016	2017	2018	2019	2020	2021	2022	2023
	20	201	183	160	136	142	175	173	141	201	183	184
Total	20	201	183	160	136	142	175	173	141	201	183	184

Autres non-infractions

	2000	2013	2014	2015	2016	2017	2018	2019	2020	2021	2022	2023
Non-respect des conditions		1	1					1		1		1
Procès-verbal d'information	16	15	20	9	7	3	2	3	3	2	1	3
Notification		9	8	8	15	15	18	19	15	17	12	21
Demande signalement surveillance électronique											1	3
Fonction de contrôle armes												4
Autres non infractions	4											
Total	20	25	29	17	22	18	20	23	18	20	14	32