

STATISTIQUES POLICIERES DE CRIMINALITE

LIEU DE PERPETRATION: COMMUNE

La Bruyère

2000 - 2023

Police fédérale - DGRIDRIIBIPOL

STATISTIQUES POLICIERES DE CRIMINALITE

LIEU DE PERPETRATION: COMMUNE

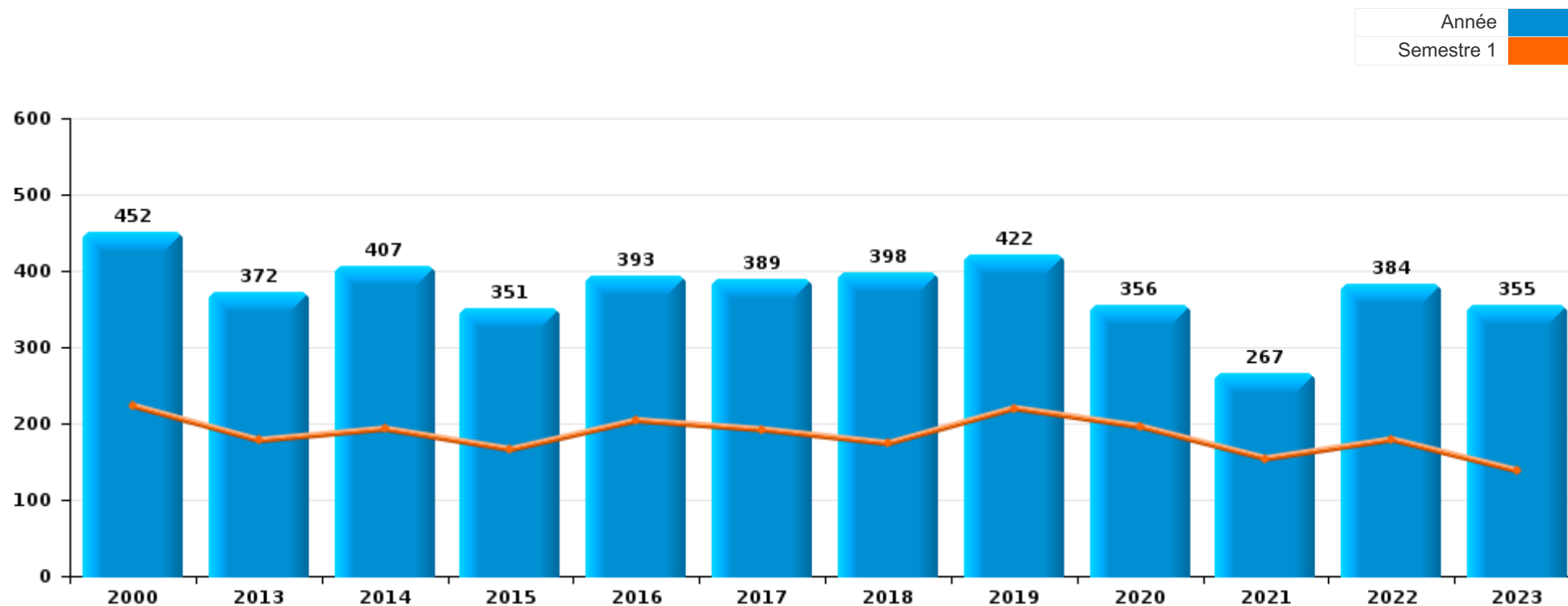
La Bruyère

PARTIE I : INFRACTIONS JUDICIAIRES



La Bruyère

	2000	2013	2014	2015	2016	2017	2018	2019	2020	2021	2022	2023
Nombre total des délits	452	372	407	351	393	389	398	422	356	267	384	355





La Bruyère

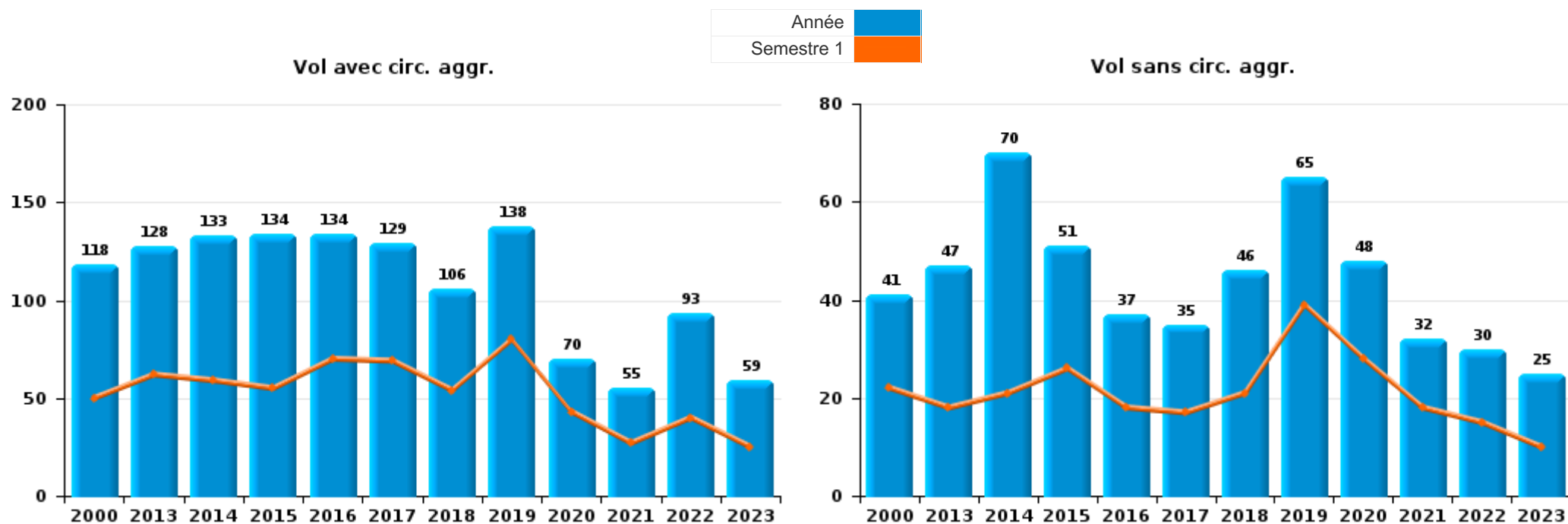
	2000	2013	2014	2015	2016	2017	2018	2019	2020	2021	2022	2023
Vol et extorsion	247	181	219	187	171	166	155	203	122	88	127	85
Infr. contre l'intégrité physique	26	40	38	21	35	49	23	27	23	16	33	38
Dégradation de la propriété	38	24	32	38	33	26	37	32	19	18	28	25
Fraude	46	9	15	9	17	14	25	39	25	21	51	53
Armes et explosifs	4	14	12	9	22	14	48	14	10	4	4	16
Infr. contre autres valeurs morales et sentiments	6	19	29	16	14	9	15	10	11	11	14	17
Infr. contre la sécurité publique	22	15	10	5	19	18	11	8	16	9	10	15
Drogues	11	7	6	10	9	17	8	5	11	17	19	13
Environnement	10	13	7	16	7	3	16	9	8	2	14	8
Santé publique									70	42		
Criminalité informatique		9	5	3	8	8	5	6	9	6	14	17
Infr. contre la foi publique	7	3	2	4	20	5	5	10	3	1	12	16
Législation sur les étrangers	8	1	6	2		12	17	24	2	2	4	5
Infr. contre les moeurs	3		3	5	10	7	2	2	4	7	12	18
Infr. contre la famille	8	12	1	2	2	8	9	10	4	1	6	8
Infr. contre l'autorité publique	1	1	3	5	2	9	7	2	4	3	5	2
Infr. relative au statut juridique de l'enfant	2	4	2		4	3	2	10	3	6	7	
Protection de la jeunesse		3	3		2	2	1	2	6	3	10	8
Registre de population	2	6	3	6		2	2	3	1	3	3	3
Autres lois spéciales	3	6	2	5	8	5	2					
Code pénal social		1	5	1	3	3	1	1	1	3	2	3
Ivresse et alcool			1		2	4	2	4	1	1	5	2
Pratiques commerciales			1	1	2	1				3	1	2
Protection de la personne		2			1	2		1	1		1	1
Contravention Code pénal	6	1		1								
Carte d'identité		1		1		1	2					
Travail				2	1						1	
Exercice illégal de l'autorité publique			1			1	1					
Protection des revenus publics	1			1	1							
Infr. contre la liberté individuelle	1								1			
Traite des êtres humains							2					
Autres infractions Code pénal			1									
Hormones et dopage									1			
Infr. contre la Sécurité de l'Etat				1								
Loi du football											1	
Sous-total	452	372	407	351	393	389	398	422	356	267	384	355
Contravention règlement policier local	1	1		1		11	12	13	13	12	21	16
Sous-total	1	1		1		11	12	13	13	12	21	16
Total	453	373	407	352	393	400	410	435	369	279	405	371



I.1. Catégorie des infractions : Vol et extorsion (top 5 des infractions au niveau national 2023)

La Bruyère

	2000	2013	2014	2015	2016	2017	2018	2019	2020	2021	2022	2023
Vol avec circ. aggr.	118	128	133	134	134	129	106	138	70	55	93	59
Vol sans circ. aggr.	41	47	70	51	37	35	46	65	48	32	30	25
Vol non spécifié	87	4	15	2		1	1		1			
Extorsion	1	2	1			1	2		3	1	4	1
Total	247	181	219	187	171	166	155	203	122	88	127	85

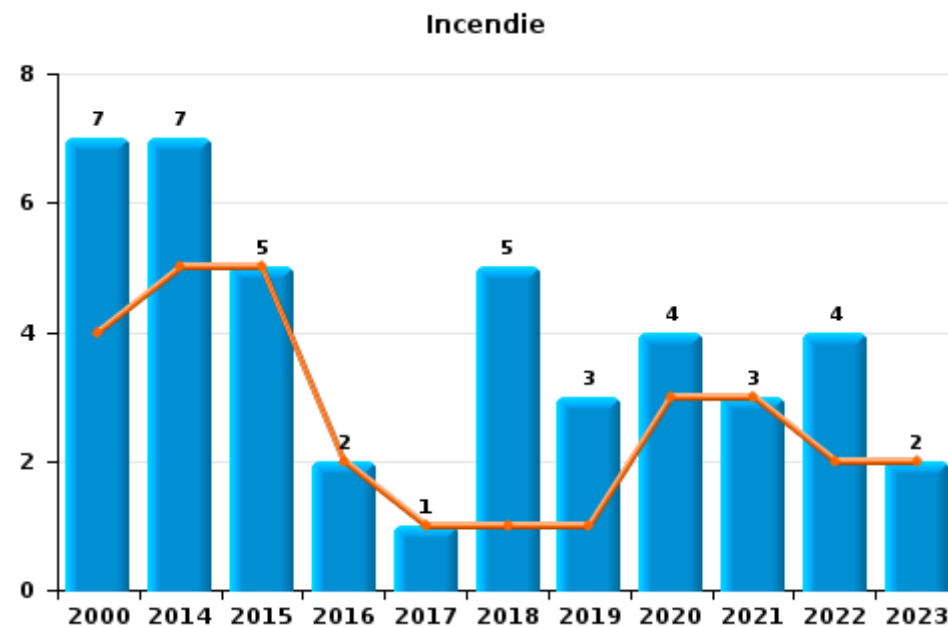
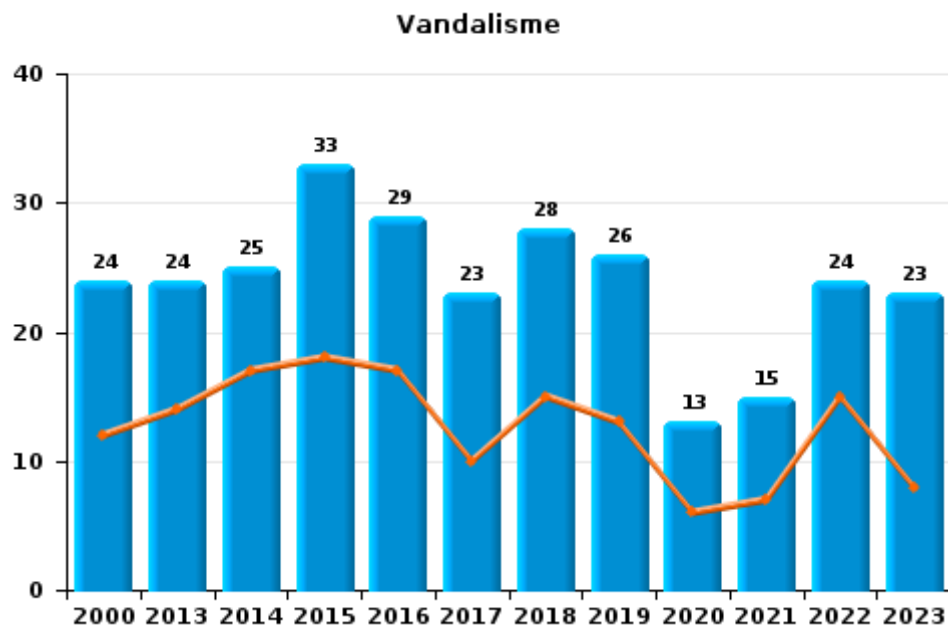




I.2. Catégorie des infractions : Dégradation de la propriété (top 5 des infractions au niveau national 2023)

La Bruyère

	2000	2013	2014	2015	2016	2017	2018	2019	2020	2021	2022	2023
Vandalisme	24	24	25	33	29	23	28	26	13	15	24	23
Incendie involontaire	6		4	3	2		5	3	2	1	2	1
Destruction, dénaturaion, dégradation	7				2	2	4	3	2			
Incendie volontaire	1		3	2		1			2	2	2	1
Total	38	24	32	38	33	26	37	32	19	18	28	25

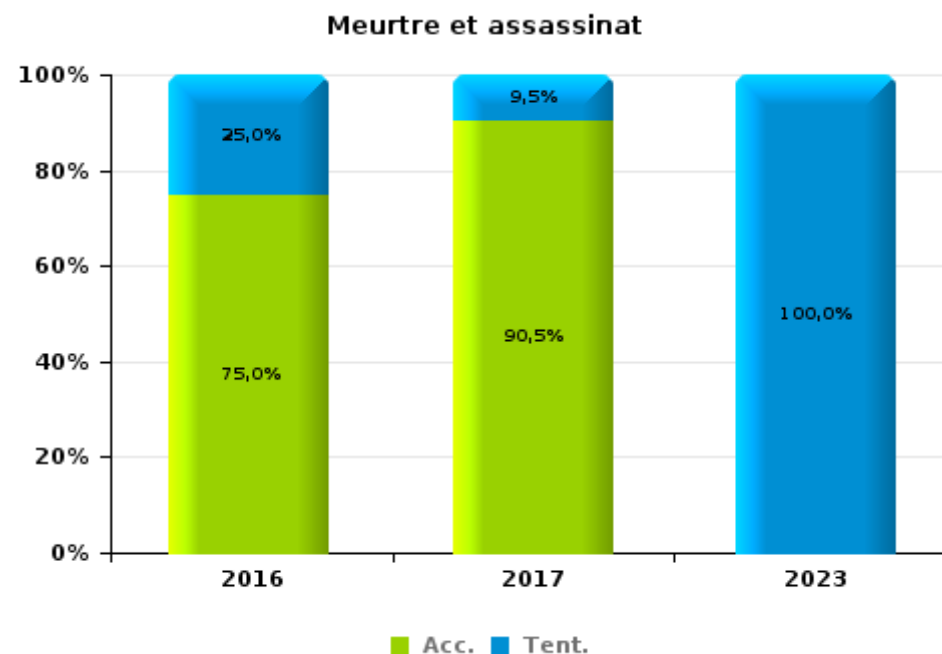
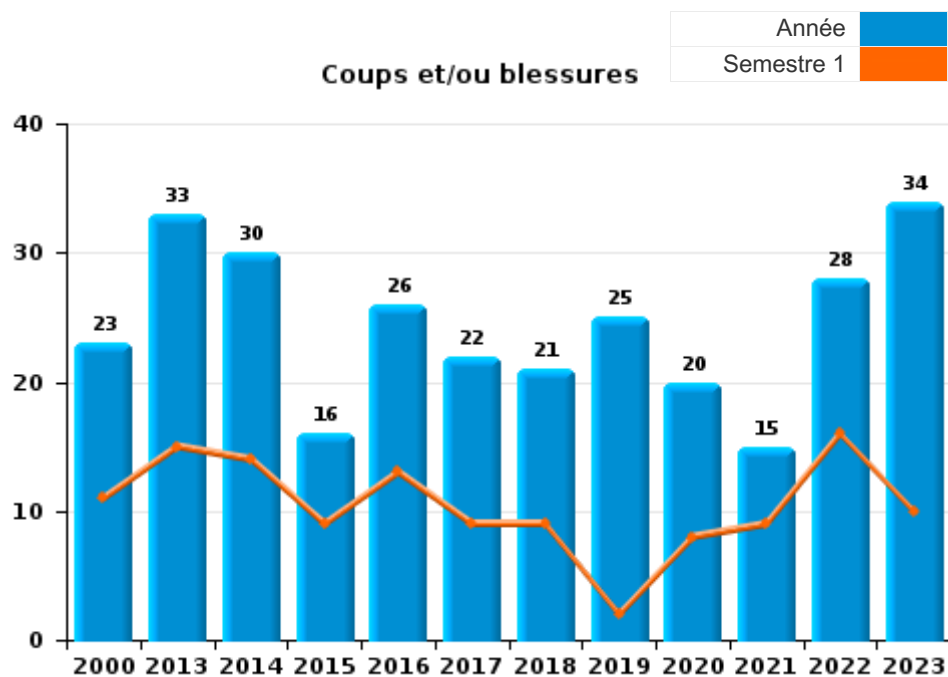




I.3. Catégorie des infractions : Infr. contre l'intégrité physique (top 5 des infractions au niveau national 2023)

La Bruyère

	2000	2013	2014	2015	2016	2017	2018	2019	2020	2021	2022	2023
Coups et/ou blessures	23	33	30	16	26	22	21	25	20	15	28	34
Autres	3	7	8	5	5	6	2	2	3	1	5	3
Meurtre et assassinat					4	21						1
Total	26	40	38	21	35	49	23	27	23	16	33	38





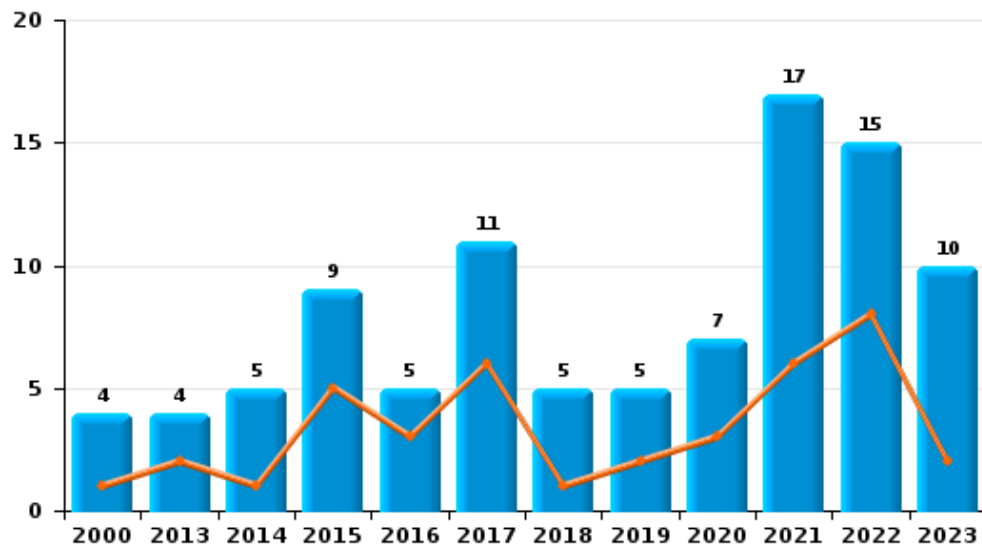
I.4. Catégorie des infractions : Drogues (top 5 des infractions au niveau national 2023)

La Bruyère

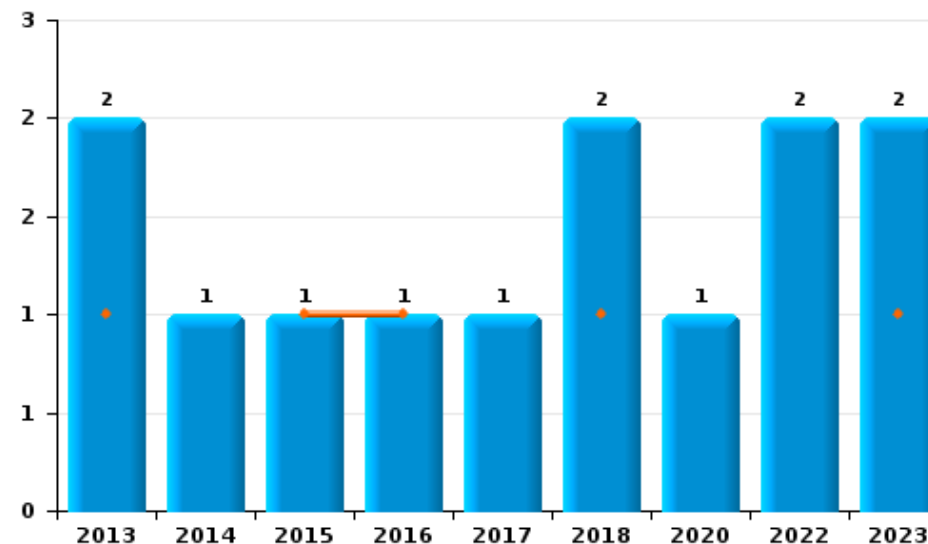
	2000	2013	2014	2015	2016	2017	2018	2019	2020	2021	2022	2023
Détention	4	4	5	9	5	11	5	5	7	17	15	10
Commerce		2	1	1	1	1	2		1		2	2
Usage	5				3							
Autres						5					1	
Fabrication							1		3		1	
Importation et exportation	2	1										1
Total	11	7	6	10	9	17	8	5	11	17	19	13



Détention



Commerce





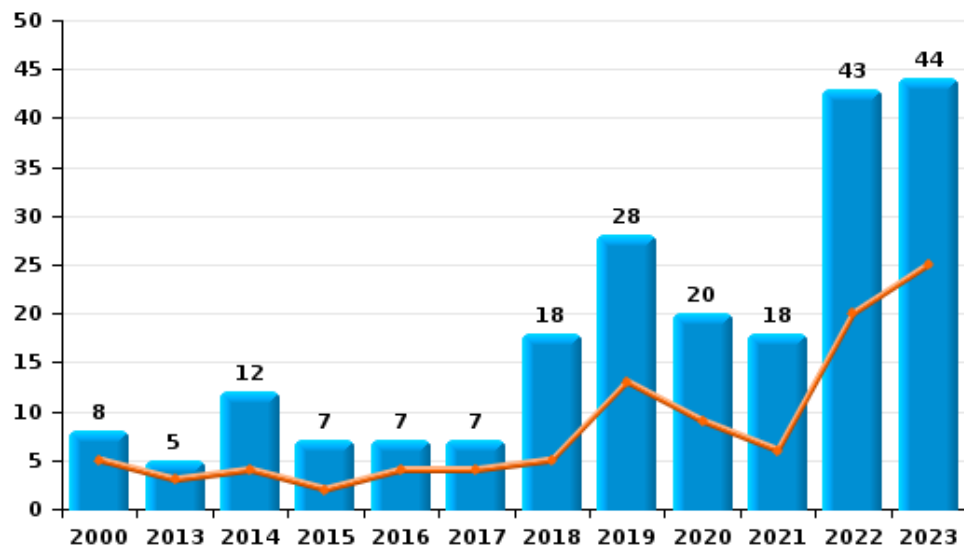
I.5. Catégorie des infractions : Fraude (top 5 des infractions au niveau national 2023)

La Bruyère

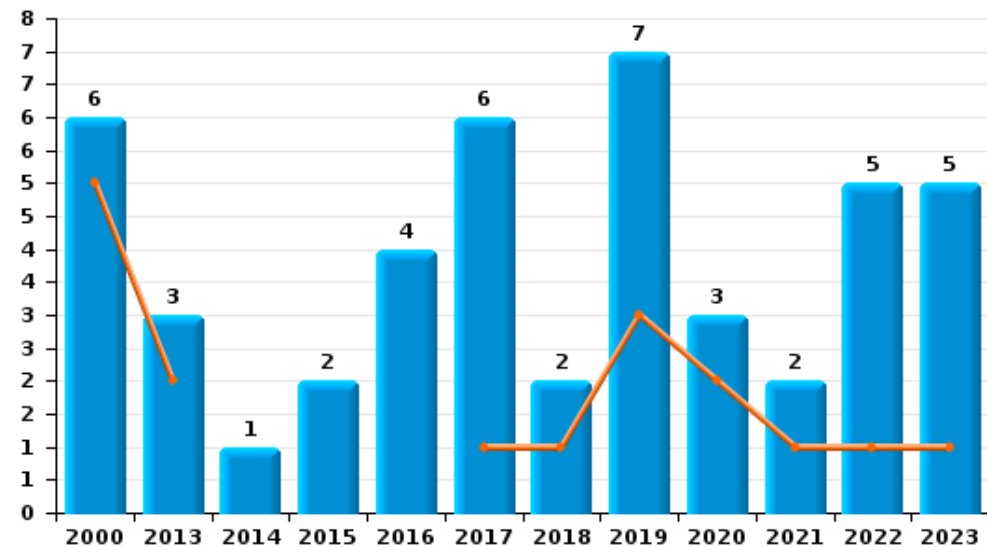
	2000	2013	2014	2015	2016	2017	2018	2019	2020	2021	2022	2023
Escoquerie	8	5	12	7	7	7	18	28	20	18	43	44
Abus de confiance et infr. apparentées	6	3	1	2	4	6	2	7	3	2	5	5
Détournement et destruction frauduleuse	28				1		1					2
Recel	2		2		3		3	3	2	1	1	1
Fraudes: Autres	1	1			1	1	1	1				1
Infr. liées à l'insolvabilité					1						2	
Grivèlerie	1											
Total	46	9	15	9	17	14	25	39	25	21	51	53



Escoquerie



Abus de confiance et infr. apparentées



STATISTIQUES POLICIERES DE CRIMINALITE

LIEU DE PERPETRATION: COMMUNE

La Bruyère

PARTIE II : FIGURES CRIMINELLES / PHENOMENES



La Bruyère

FC Vol moyen de transport

	2000	2013	2014	2015	2016	2017	2018	2019	2020	2021	2022	2023
Vol de voiture	15	13	7	14	10	8	4	6	6	5	11	1
Vol de moto	1	1			1	1				2	1	
Carjacking	2											
Vol dans les garages	1	1	2	6	1	5	4		3	1	6	1
Vol de vélomoteur	2		1		1	1						
Vol de vélo	5	3	6	4	6	4	4		4	2	2	

FC Cambriolage

	2000	2013	2014	2015	2016	2017	2018	2019	2020	2021	2022	2023
Cambriolage dans habitation	145	94	86	61	61	64	61	75	35	30	61	34
Cambriolage ds entreprise ou commerce	4	7	3	2	8	3	2	7	2	2	1	1
Cambriolage ds service public ou bâtiment administ	6	3	5	2	4	3	4		1	1	3	2
Vol au bélier								1				
Cambriolage dans bâtiment (total)	155	104	94	65	73	70	67	82	38	33	65	37



FC Vol autre

	2000	2013	2014	2015	2016	2017	2018	2019	2020	2021	2022	2023
Vol à main armée	3			1		1		3		1	1	1
Vol avec violence sans arme	2	3	2		1	1	4	2	3	1	3	1
Vol dans ou sur un véhicule	38	15	37	43	46	44	39	53	26	28	22	21
Vol d'armes et explosifs	8	2		5	3	5	3	3	1	1	2	2
Vol à l'arraché					1			1				
Vol à la tire	1	3	1	2		2	1	1		1	1	
Vol à l'étalage	1	2		1	1		1			1		2
Vol par ruse	3	2	1	3	1	1	1	2				1
Vol de métaux	1	3	6		2	4	3	2	1	1	3	1
Vol sur les chantiers	2	1	2	8		1		3	2	1	3	3
Home-invasion											1	
Vol d'animaux							1	1				
Vol de cargaison		1	2	19	22	21	12	32	12	10	7	16

Criminalité ICT

	2000	2013	2014	2015	2016	2017	2018	2019	2020	2021	2022	2023
Fraude de cartes de paiements	1	4			2	3	1	1	1	1	3	2
Phishing									1	1		2
Ransomware							1					

FC Autre

	2000	2013	2014	2015	2016	2017	2018	2019	2020	2021	2022	2023
Violence contre les métiers d'intérêt général			2		1	1	1					
Graffiti				1		3	2					2
Dégradation de voiture	6	13	13	14	13	14	14	8	6	6	9	12



PH Violence intrafamiliale (VIF)

	2000	2013	2014	2015	2016	2017	2018	2019	2020	2021	2022	2023
VIF: physique, dans le couple	3	10	8	5	12	6	6	10	12	6	5	10
VIF: physique, envers des descendants		4	2	2	3	1					4	2
VIF: physique, envers d'autres membres	6	1	1	1	2	2		2		3	2	3
VIF: sexuelle, envers des descendants			1		2	1				1		
VIF: psychique, dans le couple	8	15	4	2	8	13	11	18	6	7	13	8
VIF: psychique, envers des descendants								1				
VIF: psychique, envers d'autres membres								1				1
VIF: économique, dans le couple	1								1			
VIF: économique, envers des descendants									1			
VIF: économique, envers d'autres membres	2	2					1	2	1	2		

PH Hormones et dopage

	2000	2013	2014	2015	2016	2017	2018	2019	2020	2021	2022	2023
Dopage humain									1			

PH Drogues

	2000	2013	2014	2015	2016	2017	2018	2019	2020	2021	2022	2023
Vente de drogues synthétiques		1										
Production de cannabis (culture)									2			
Vente-traffic d'héroïne				1	1							

PH Trafic d'armes

	2000	2013	2014	2015	2016	2017	2018	2019	2020	2021	2022	2023
Commerce et production d'arme à feu et mun.					1							



PH Traite des êtres humains

	2000	2013	2014	2015	2016	2017	2018	2019	2020	2021	2022	2023
TEH - exploitation économique							1					
TEH - exploitation sexuelle							1					

PH Violence dans l'espace public

	2000	2013	2014	2015	2016	2017	2018	2019	2020	2021	2022	2023
Violence physique (transport public)				1							1	
Violence physique (voie publique)	5	5	9	7	7	11	4	8	2		7	12
Violence physique (autre endroit public)			2				1			1		1
Violence physique (endroit accessible au public)	3	4	5	1	4	23	4	5	1	2	5	2
Violence sexuelle (transport public)				2								
Violence sexuelle (voie publique)				1	3							8
Violence sexuelle (endroit accessible au public)					2	2	2	1		1	8	6
Violence psychique (transport public)		1						1				
Violence psychique (voie publique)	3	2	6	6	5	6	2	5	6	3	6	8
Violence psychique (autre endroit public)	1								1			
Violence psychique (endroit accessible au public)	4	1	3	2	4	6	3	2	2		3	1
Vol à main armée (voie publique)	2							1		1		
Vol à main armée (endroit accessible au public)						1						1
Vol avec violence sans arme (voie publique)		1			1	1	3	1	1			
Vol avec violence sans arme (endr. acces. au pub.)	1		1					1				

PH Autre

	2000	2013	2014	2015	2016	2017	2018	2019	2020	2021	2022	2023
Faux policiers				1								
Terrorisme, extrémisme et radicalisme				1			1					
Cyberharcèlement	1	2			1	1	1	1	1	1	1	2
Fraude à l'identité		1	2	2	9	3	2	2	2		4	5

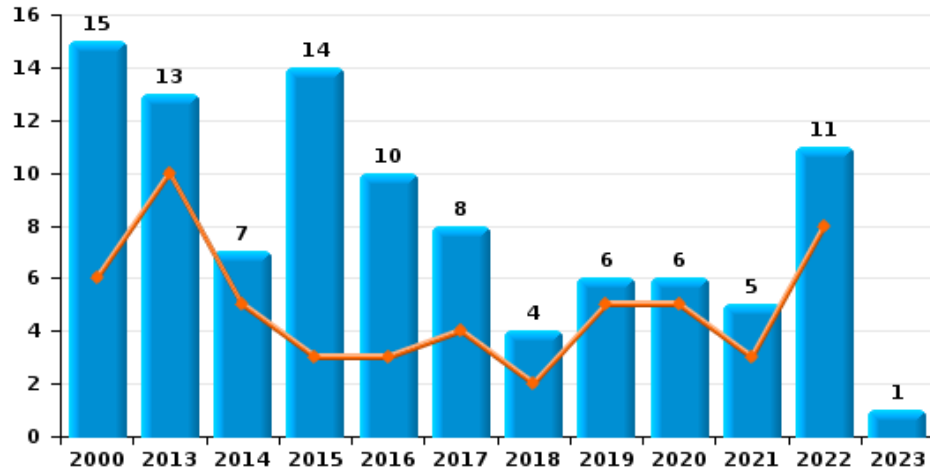




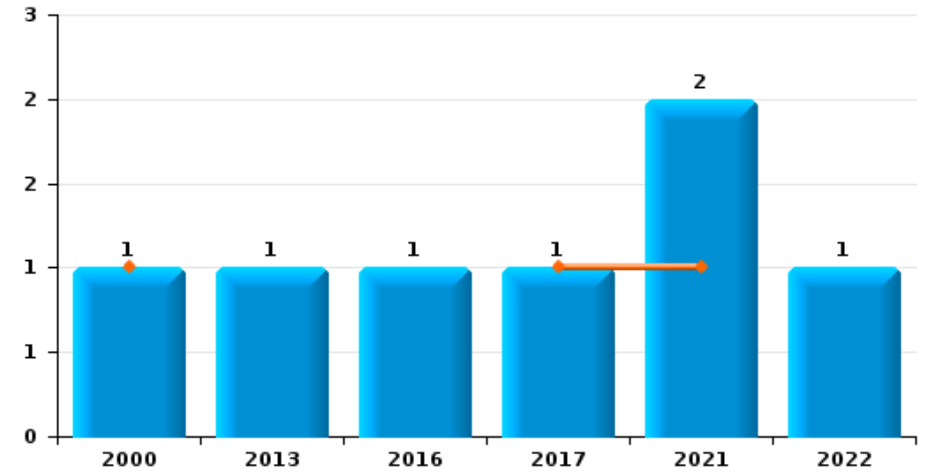
La Bruyère

Année	■
Semestre 1	■

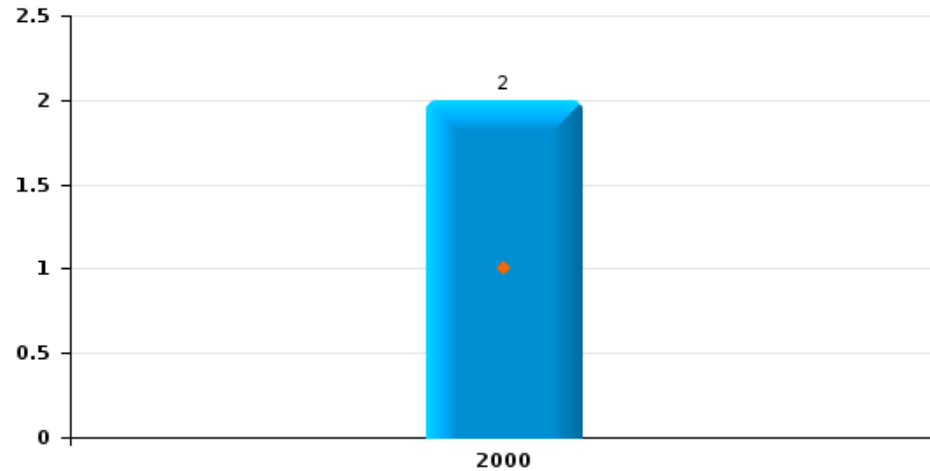
Vol de voiture



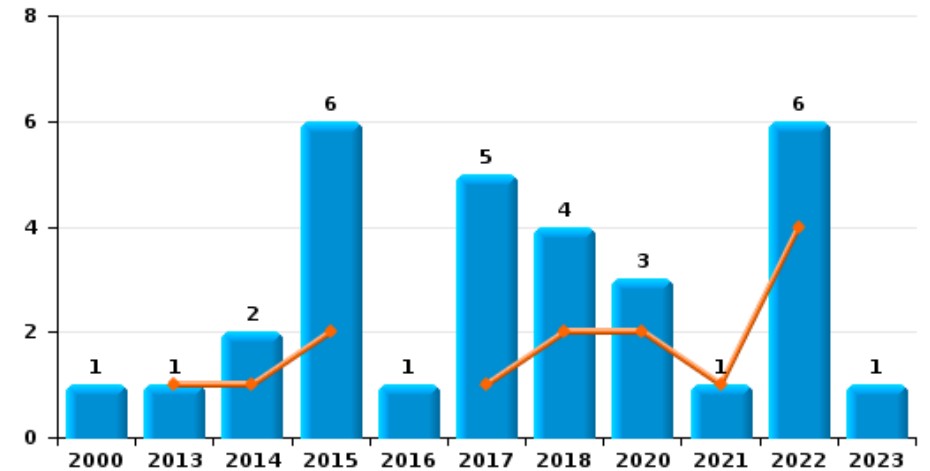
Vol de moto



Carjacking



Vol dans les garages

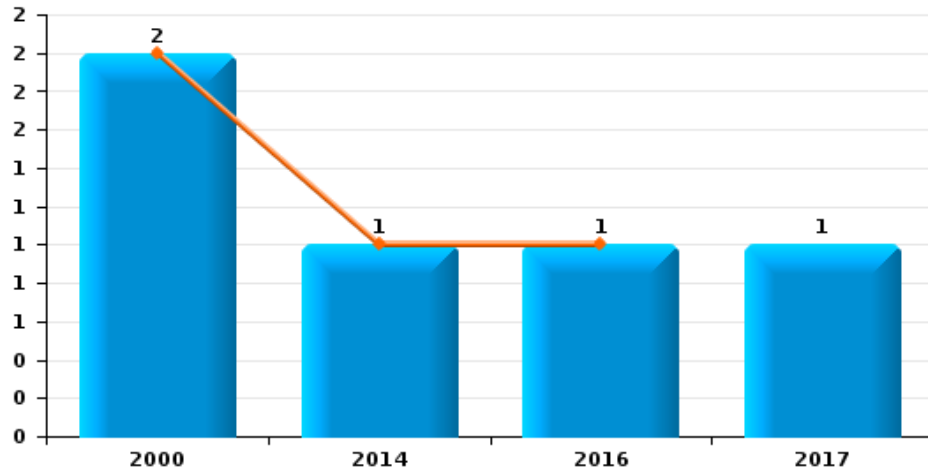




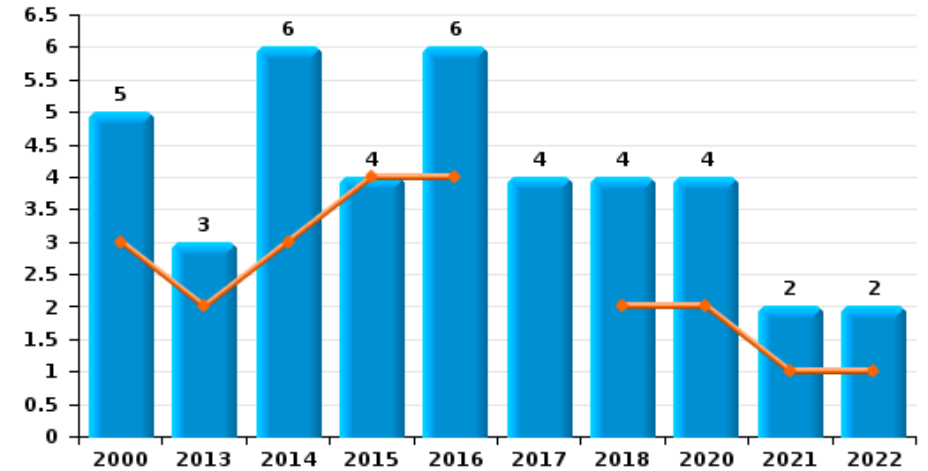
La Bruyère

Année ■
Semestre 1 ■

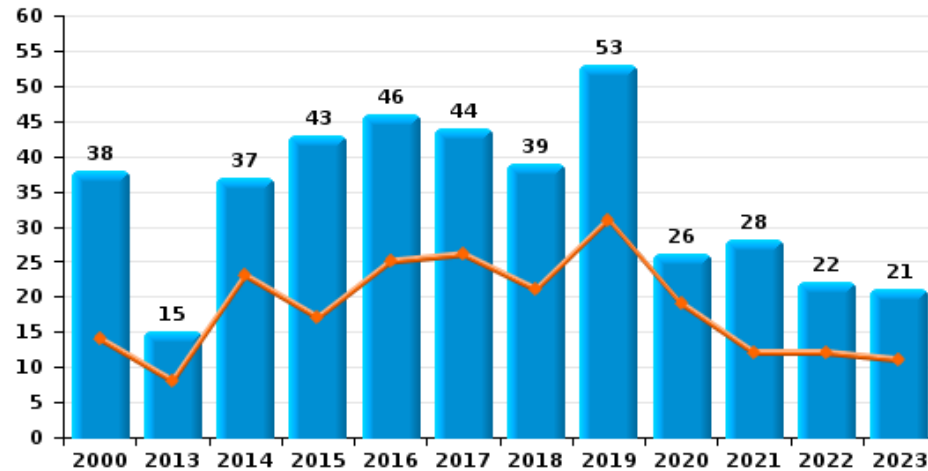
Vol de vélomoteur



Vol de vélo



Vol dans ou sur un véhicule

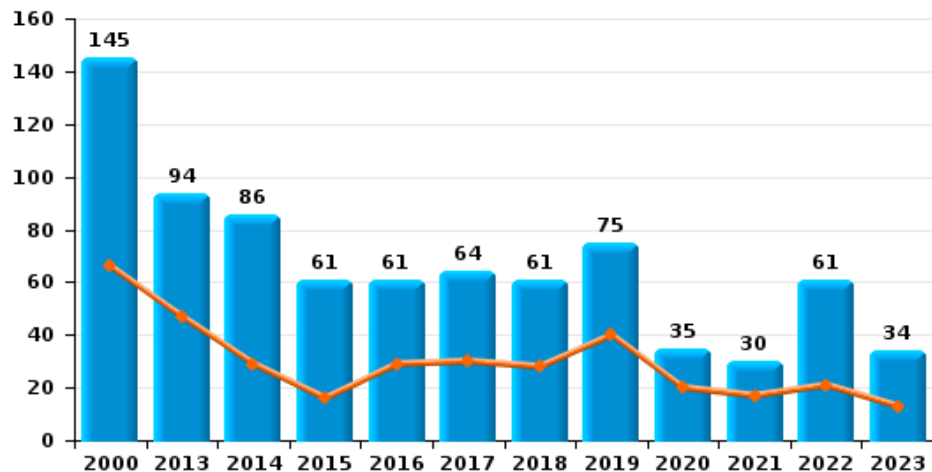




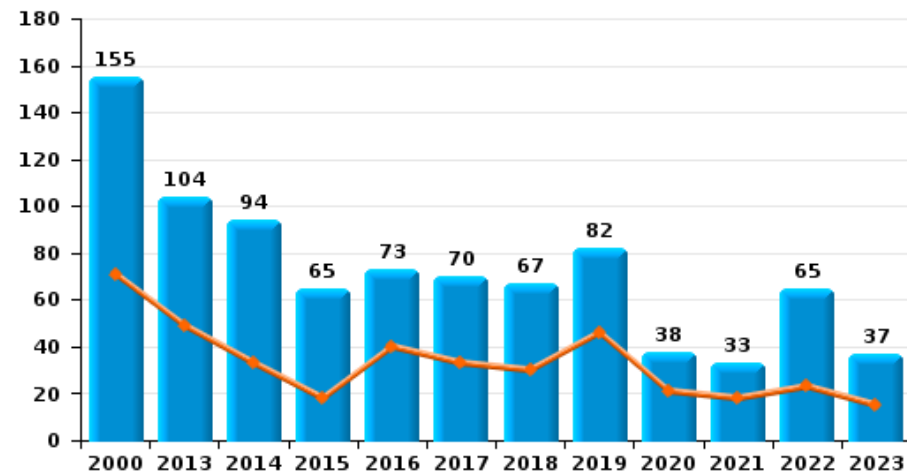
La Bruyère



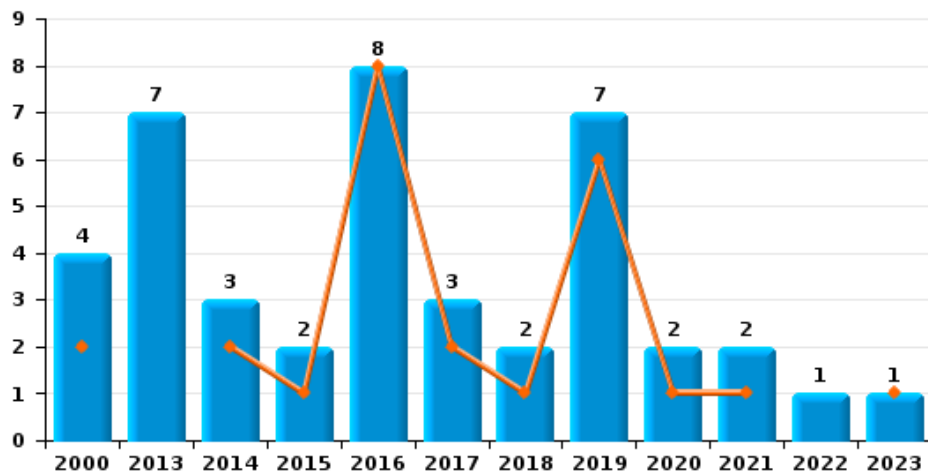
Cambriolage dans habitation



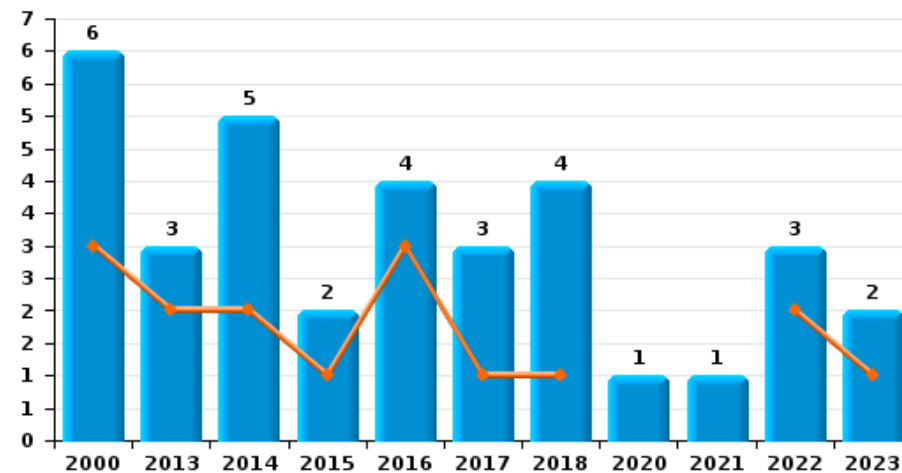
Cambriolage dans bâtiment (total)



Cambriolage ds entreprise ou commerce



Cambriolage ds service public ou bâtiment administratif

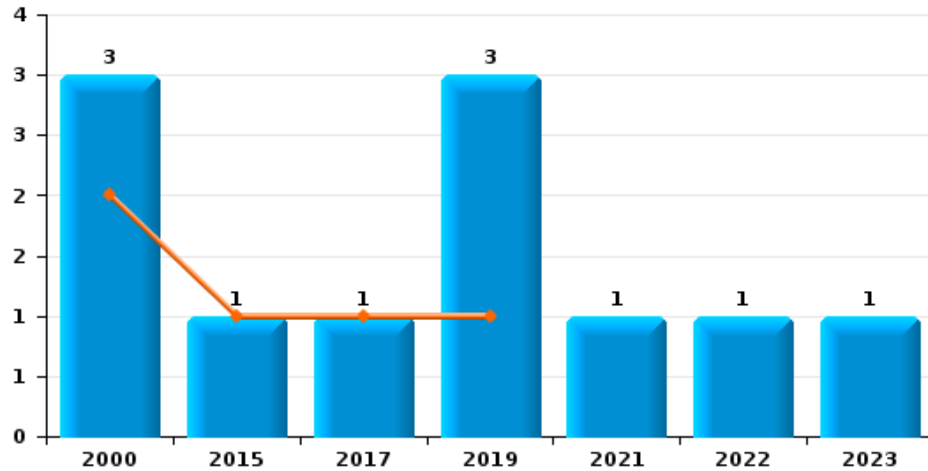




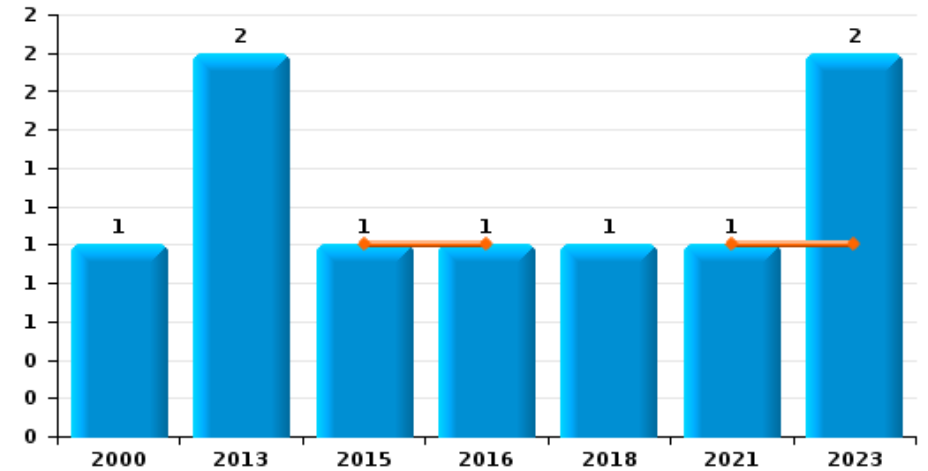
La Bruyère



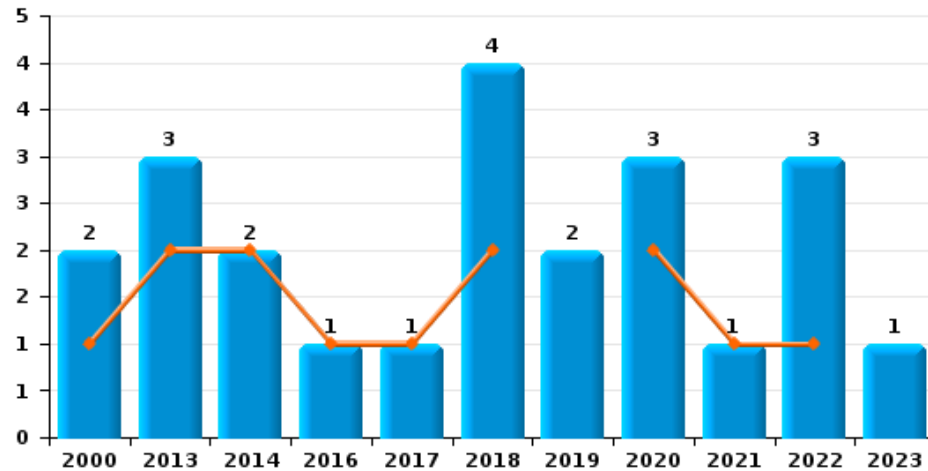
Vol à main armée



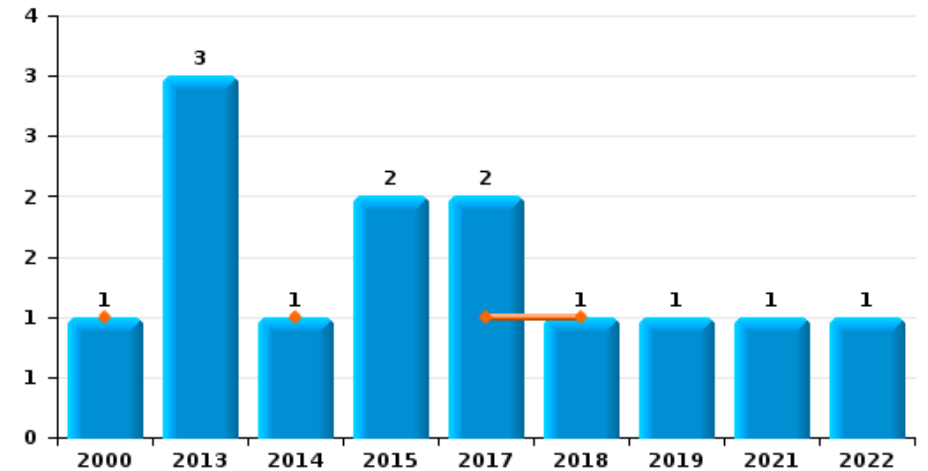
Vol à l'étalage



Vol avec violence sans arme



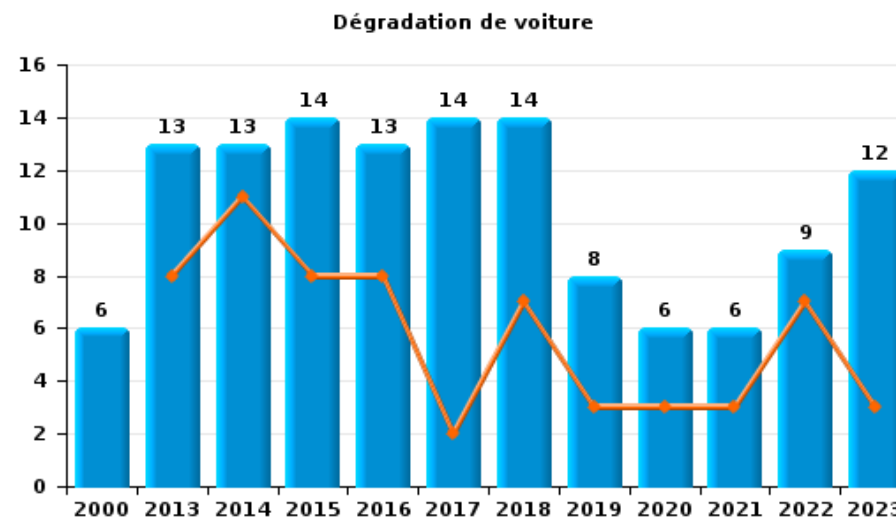
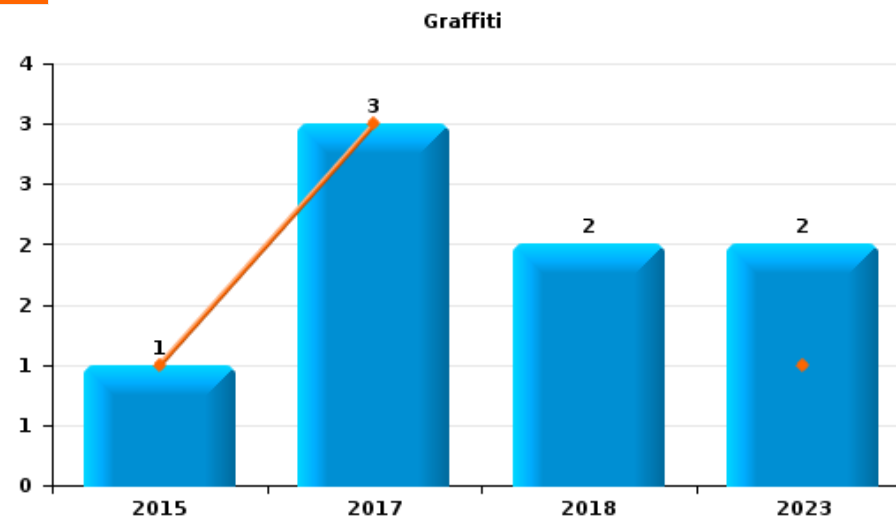
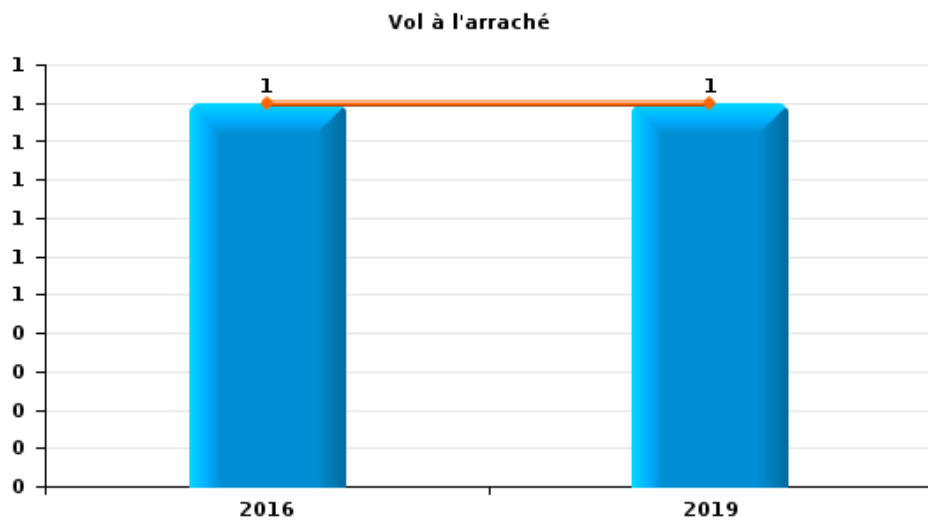
Vol à la tire





La Bruyère

Année	■
Semestre 1	■





La Bruyère

FC Vol moyen de transport

		2000	2013	2014	2015	2016	2017	2018	2019	2020	2021	2022	2023
Vol de voiture	Sem 1	6	10	5	3	3	4	2	5	5	3	8	
	Sem 2	9	3	2	11	7	4	2	1	1	2	3	1
	Total	15	13	7	14	10	8	4	6	6	5	11	1
Vol de moto	Sem 1	1					1				1		
	Sem 2		1			1					1	1	
	Total	1	1			1	1				2	1	
Carjacking	Sem 1	1											
	Sem 2	1											
	Total	2											
Vol dans les garages	Sem 1		1	1	2		1	2		2	1	4	
	Sem 2	1		1	4	1	4	2		1		2	1
	Total	1	1	2	6	1	5	4		3	1	6	1
Vol de vélomoteur	Sem 1	2		1		1							
	Sem 2						1						
	Total	2		1		1	1						
Vol de vélo	Sem 1	3	2	3	4	4		2		2	1	1	
	Sem 2	2	1	3		2	4	2		2	1	1	
	Total	5	3	6	4	6	4	4		4	2	2	



FC Cambriolage

		2000	2013	2014	2015	2016	2017	2018	2019	2020	2021	2022	2023
Cambriolage dans habitation	Sem 1	66	47	29	16	29	30	28	40	20	17	21	13
	Sem 2	79	47	57	45	32	34	33	35	15	13	40	21
Total		145	94	86	61	61	64	61	75	35	30	61	34
Cambriolage ds entreprise ou commerce	Sem 1	2		2	1	8	2	1	6	1	1		1
	Sem 2	2	7	1	1		1	1	1	1	1	1	
Total		4	7	3	2	8	3	2	7	2	2	1	1
Cambriolage ds service public ou bâtiment administ	Sem 1	3	2	2	1	3	1	1				2	1
	Sem 2	3	1	3	1	1	2	3		1	1	1	1
Total		6	3	5	2	4	3	4		1	1	3	2
Vol au bélier	Sem 1								1				
	Total								1				
Cambriolage dans bâtiment (total)	Sem 1	71	49	33	18	40	33	30	46	21	18	23	15
	Sem 2	84	55	61	47	33	37	37	36	17	15	42	22
Total		155	104	94	65	73	70	67	82	38	33	65	37



FC Vol autre

		2000	2013	2014	2015	2016	2017	2018	2019	2020	2021	2022	2023
Vol à main armée	Sem 1	2			1		1		1				
	Sem 2	1							2		1	1	1
Total		3			1		1		3		1	1	1
Vol avec violence sans arme	Sem 1	1	2	2		1	1	2		2	1	1	
	Sem 2	1	1					2	2	1		2	1
Total		2	3	2		1	1	4	2	3	1	3	1
Vol dans ou sur un véhicule	Sem 1	14	8	23	17	25	26	21	31	19	12	12	11
	Sem 2	24	7	14	26	21	18	18	22	7	16	10	10
Total		38	15	37	43	46	44	39	53	26	28	22	21
Vol d'armes et explosifs	Sem 1	4	2		2	3	1	1	1	1	1		
	Sem 2	4			3		4	2	2			2	2
Total		8	2		5	3	5	3	3	1	1	2	2
Vol à l'arraché	Sem 1					1			1				
	Total					1			1				
Vol à la tire	Sem 1	1		1			1	1					
	Sem 2		3		2		1		1		1	1	
Total		1	3	1	2		2	1	1		1	1	
Vol à l'étalage	Sem 1				1	1					1		1
	Sem 2	1	2					1					1
Total		1	2		1	1		1			1		2
Vol par ruse	Sem 1	2	1		1			1					
	Sem 2	1	1	1	2	1	1		2				1
Total		3	2	1	3	1	1	1	2				1
Vol de métaux	Sem 1	1	2	2		1	2		1	1		1	
	Sem 2		1	4		1	2	3	1		1	2	1
Total		1	3	6		2	4	3	2	1	1	3	1



FC Vol autre

		2000	2013	2014	2015	2016	2017	2018	2019	2020	2021	2022	2023
Vol sur les chantiers	Sem 1	1		1	6				3	1	1	1	1
	Sem 2	1	1	1	2		1			1		2	2
	Total	2	1	2	8		1		3	2	1	3	3
Home-invasion	Sem 2											1	
	Total											1	
Vol d'animaux	Sem 1								1				
	Sem 2							1					
	Total							1	1				
Vol de cargaison	Sem 1			1	8	9	13	9	16	11	5	2	8
	Sem 2		1	1	11	13	8	3	16	1	5	5	8
	Total		1	2	19	22	21	12	32	12	10	7	16



Criminalité ICT

		2000	2013	2014	2015	2016	2017	2018	2019	2020	2021	2022	2023
Fraude de cartes de paiements	Sem 1	1	2				2		1	1		1	
	Sem 2		2		2	1	1				1	2	2
	Total	1	4			2	3	1	1	1	1	3	2
Phishing	Sem 1										1		2
	Sem 2								1				
	Total								1	1			2
Ransomware	Sem 1							1					
	Total							1					



FC Autre

		2000	2013	2014	2015	2016	2017	2018	2019	2020	2021	2022	2023
Violence contre les métiers d'intérêt général	Sem 1			1				1					
	Sem 2			1		1	1						
	Total			2		1	1	1					
Graffiti	Sem 1				1		3						1
	Sem 2							2					1
	Total			1		3	2						2
Dégradation de voiture	Sem 1		8	11	8	8	2	7	3	3	3	7	3
	Sem 2	6	5	2	6	5	12	7	5	3	3	2	9
	Total	6	13	13	14	13	14	14	8	6	6	9	12



PH Violence intrafamiliale (VIF)

		2000	2013	2014	2015	2016	2017	2018	2019	2020	2021	2022	2023
VIF: physique, dans le couple	Sem 1	1	4	4	2	5	2	2		5	3	2	3
	Sem 2	2	6	4	3	7	4	4	10	7	3	3	7
Total		3	10	8	5	12	6	6	10	12	6	5	10
VIF: physique, envers des descendants	Sem 1		2	2	1	3						3	2
	Sem 2		2		1		1					1	
Total			4	2	2	3	1					4	2
VIF: physique, envers d'autres membres	Sem 1	3	1		1	1			1		2	1	
	Sem 2	3		1		2			1		1	1	3
Total		6	1	1	1	2	2		2		3	2	3
VIF: sexuelle, envers des descendants	Sem 1			1		1	1				1		
	Sem 2					1							
Total				1		2	1				1		
VIF: psychique, dans le couple	Sem 1	4	8	3	2	3	8	4	12	3	1	6	7
	Sem 2	4	7	1		5	5	7	6	3	6	7	1
Total		8	15	4	2	8	13	11	18	6	7	13	8
VIF: psychique, envers des descendants	Sem 1								1				
	Total								1				
VIF: psychique, envers d'autres membres	Sem 2								1				1
	Total								1				1
VIF: économique, dans le couple	Sem 1	1								1			
	Total	1								1			
VIF: économique, envers des descendants	Sem 2									1			
	Total									1			



PH Violence intrafamiliale (VIF)

		2000	2013	2014	2015	2016	2017	2018	2019	2020	2021	2022	2023
VIF: économique, envers d'autres membres	Sem 1	1	1					1	1		2		
	Sem 2	1	1						1	1			
Total		2	2					1	2	1	2		



PH Hormones et dopage

		2000	2013	2014	2015	2016	2017	2018	2019	2020	2021	2022	2023
Dopage humain	Sem 1									1			
	Total									1			



PH Drogues

		2000	2013	2014	2015	2016	2017	2018	2019	2020	2021	2022	2023
Vente de drogues synthétiques	Sem 2		1										
	Total		1										
Production de cannabis (culture)	Sem 2									2			
	Total									2			
Vente-traffic d héroïne	Sem 1				1	1							
	Total				1	1							



PH Trafic d'armes

		2000	2013	2014	2015	2016	2017	2018	2019	2020	2021	2022	2023
Commerce et production d'arme à feu et mun.	Sem 1					1							
	Total					1							



PH Traite des êtres humains

		2000	2013	2014	2015	2016	2017	2018	2019	2020	2021	2022	2023
TEH - exploitation économique	Sem 1							1					
	Total							1					
TEH - exploitation sexuelle	Sem 1							1					
	Total							1					



PH Violence dans l'espace public

		2000	2013	2014	2015	2016	2017	2018	2019	2020	2021	2022	2023
Violence physique (transport public)	Sem 1											1	
	Sem 2				1								
Total					1							1	
Violence physique (voie publique)	Sem 1	4	3	4	4	4	2	1	1			5	4
	Sem 2	1	2	5	3	3	9	3	7	2		2	8
Total		5	5	9	7	7	11	4	8	2		7	12
Violence physique (autre endroit public)	Sem 1							1			1		
	Sem 2			2									1
Total				2				1			1		1
Violence physique (endroit accessible au public)	Sem 1	2	2	2		1	18	2			1	2	1
	Sem 2	1	2	3	1	3	5	2	5	1	1	3	1
Total		3	4	5	1	4	23	4	5	1	2	5	2
Violence sexuelle (transport public)	Sem 1				2								
Total					2								
Violence sexuelle (voie publique)	Sem 1			1									
	Sem 2					3							8
Total				1		3							8
Violence sexuelle (endroit accessible au public)	Sem 1						2	2					1
	Sem 2					2			1		1	8	5
Total						2	2	2	1		1	8	6
Violence psychique (transport public)	Sem 1								1				
	Sem 2		1										
Total			1						1				
Violence psychique (voie publique)	Sem 1	1		4	2	2	1	2	1	3	2	5	3
	Sem 2	2	2	2	4	3	5		4	3	1	1	5
Total		3	2	6	6	5	6	2	5	6	3	6	8



PH Violence dans l'espace public

		2000	2013	2014	2015	2016	2017	2018	2019	2020	2021	2022	2023
Violence psychique (autre endroit public)	Sem 1	1								1			
	Total	1								1			
Violence psychique (endroit accessible au public)	Sem 1	2		2	1		3	1		1		2	
	Sem 2	2	1	1	1	4	3	2	2	1		1	1
Total		4	1	3	2	4	6	3	2	2		3	1
Vol à main armée (voie publique)	Sem 1	2											
	Sem 2								1		1		
Total		2							1		1		
Vol à main armée (endroit accessible au public)	Sem 1						1						
	Sem 2												1
Total						1							1
Vol avec violence sans arme (voie publique)	Sem 1					1	1	2		1			
	Sem 2		1					1	1				
Total			1			1	1	3	1	1			
Vol avec violence sans arme (endr. acces. au pub.)	Sem 1	1		1									
	Sem 2								1				
Total		1	1						1				



PH Autre

		2000	2013	2014	2015	2016	2017	2018	2019	2020	2021	2022	2023
Faux policiers	Sem 1				1								
	Total				1								
Terrorisme, extrémisme et radicalisme	Sem 1				1								
	Sem 2							1					
	Total				1			1					
Cyberharcèlement	Sem 1		1					1	1			1	1
	Sem 2	1	1		1	1				1	1		1
	Total	1	2		1	1	1	1	1	1	1	1	2
Fraude à l'identité	Sem 1				1	4	2		1	2		2	2
	Sem 2		1	2	1	5	1	2	1			2	3
	Total		1	2	2	9	3	2	2	2		4	5



La Bruyère

2022

FC Vol moyen de transport

	Jan	Fév	Avr	Mai	Juil	Sep	Nov	Déc	Total
Vol de voiture	2	4	1	1	1		1	1	11
Vol de moto						1			1
Vol dans les garages		4					1	1	6
Vol de vélo		1				1			2

FC Cambriolage

	Jan	Fév	Mar	Mai	Juil	Sep	Oct	Nov	Déc	Total
Cambriolage dans habitation	1	7	9	4	4	7	5	10	14	61
Cambriolage ds entreprise ou commerce						1				1
Cambriolage ds service public ou bâtiment administ			2				1			3
Cambriolage dans bâtiment (total)	1	7	11	4	4	8	6	10	14	65

FC Vol autre

	Jan	Fév	Mar	Avr	Mai	Juin	Juil	Sep	Oct	Nov	Déc	Total
Vol à main armée								1				1
Vol avec violence sans arme			1					1			1	3
Vol dans ou sur un véhicule	4	3	3		2		3	3	1		3	22
Vol d'armes et explosifs										1	1	2
Vol à la tire									1			1
Vol de métaux						1			1	1		3
Vol sur les chantiers				1					1	1		3
Home-invasion								1				1
Vol de cargaison	1				1		1	2			2	7



Criminalité ICT

	Fév	Sep	Déc	Total
Fraude de cartes de paiements	1	1	1	3

FC Autre

	Jan	Fév	Mar	Avr	Mai	Août	Nov	Total
Dégradation de voiture	1	1	3	1	1	1	1	9

PH Violence intrafamiliale (VIF)

	Jan	Mar	Avr	Mai	Juin	Juil	Août	Oct	Déc	Total
VIF: physique, dans le couple	1		1			3				5
VIF: physique, envers des descendants		1	1		1		1			4
VIF: physique, envers d'autres membres		1					1			2
VIF: psychique, dans le couple	1			1	4	3	1	2	1	13

PH Violence dans l'espace public

	Fév	Mai	Juin	Juil	Août	Sep	Oct	Nov	Déc	Total
Violence physique (transport public)		1								1
Violence physique (voie publique)	2	1	2			1		1		7
Violence physique (endroit accessible au public)			2	1	1			1		5
Violence sexuelle (endroit accessible au public)				3	4				1	8
Violence psychique (voie publique)		5							1	6
Violence psychique (endroit accessible au public)		2					1			3

PH Autre

	Avr	Mai	Juin	Juil	Sep	Total
Cyberharcèlement			1			1
Fraude à l'identité	1	1		1	1	4



2023

FC Vol moyen de transport

	Nov	Total
Vol de voiture	1	1
Vol dans les garages	1	1

FC Cambriolage

	Jan	Fév	Mar	Avr	Mai	Juin	Juil	Août	Sep	Oct	Nov	Déc	Total
Cambriolage dans habitation	5	2	1	1	2	2	2	1	2	3	9	4	34
Cambriolage ds entreprise ou commerce	1												1
Cambriolage ds service public ou bâtiment administ		1								1			2
Cambriolage dans bâtiment (total)	6	3	1	1	2	2	2	1	2	4	9	4	37

FC Vol autre

	Fév	Avr	Mai	Juin	Juil	Août	Sep	Oct	Nov	Déc	Total
Vol à main armée										1	1
Vol avec violence sans arme								1			1
Vol dans ou sur un véhicule	4	1	4	2	1	1	1	6		1	21
Vol d'armes et explosifs					1					1	2
Vol à l'étalage			1					1			2
Vol par ruse								1			1
Vol de métaux								1			1
Vol sur les chantiers		1							2		3
Vol de cargaison	4		3	1			1	6		1	16



Criminalité ICT

	Mar	Mai	Juil	Déc	Total
Fraude de cartes de paiements			1	1	2
Phishing	1	1			2

FC Autre

	Mar	Avr	Juin	Juil	Août	Sep	Total
Graffiti			1		1		2
Dégradation de voiture	1	1	1	5	2	2	12

PH Violence intrafamiliale (VIF)

	Jan	Avr	Mai	Juin	Juil	Août	Sep	Oct	Nov	Déc	Total
VIF: physique, dans le couple	2			1	1		1	1	1	3	10
VIF: physique, envers des descendants	1		1								2
VIF: physique, envers d'autres membres						1	1		1		3
VIF: psychique, dans le couple		2	3	2						1	8
VIF: psychique, envers d'autres membres						1					1

PH Violence dans l'espace public

	Mar	Avr	Mai	Juin	Juil	Août	Sep	Nov	Déc	Total
Violence physique (voie publique)	1		1	2	2		2	2	2	12
Violence physique (autre endroit public)						1				1
Violence physique (endroit accessible au public)			1		1					2
Violence sexuelle (voie publique)					5	2	1			8
Violence sexuelle (endroit accessible au public)				1	2	2		1		6
Violence psychique (voie publique)	2	1			2	2	1			8
Violence psychique (endroit accessible au public)							1			1
Vol à main armée (endroit accessible au public)									1	1



PH Autre

	Mar	Avr	Juil	Sep	Déc	Total
Cyberharcèlement		1			1	2
Fraude à l'identité	1	1	1	2		5

STATISTIQUES POLICIERES DE CRIMINALITE

LIEU DE PERPETRATION: COMMUNE

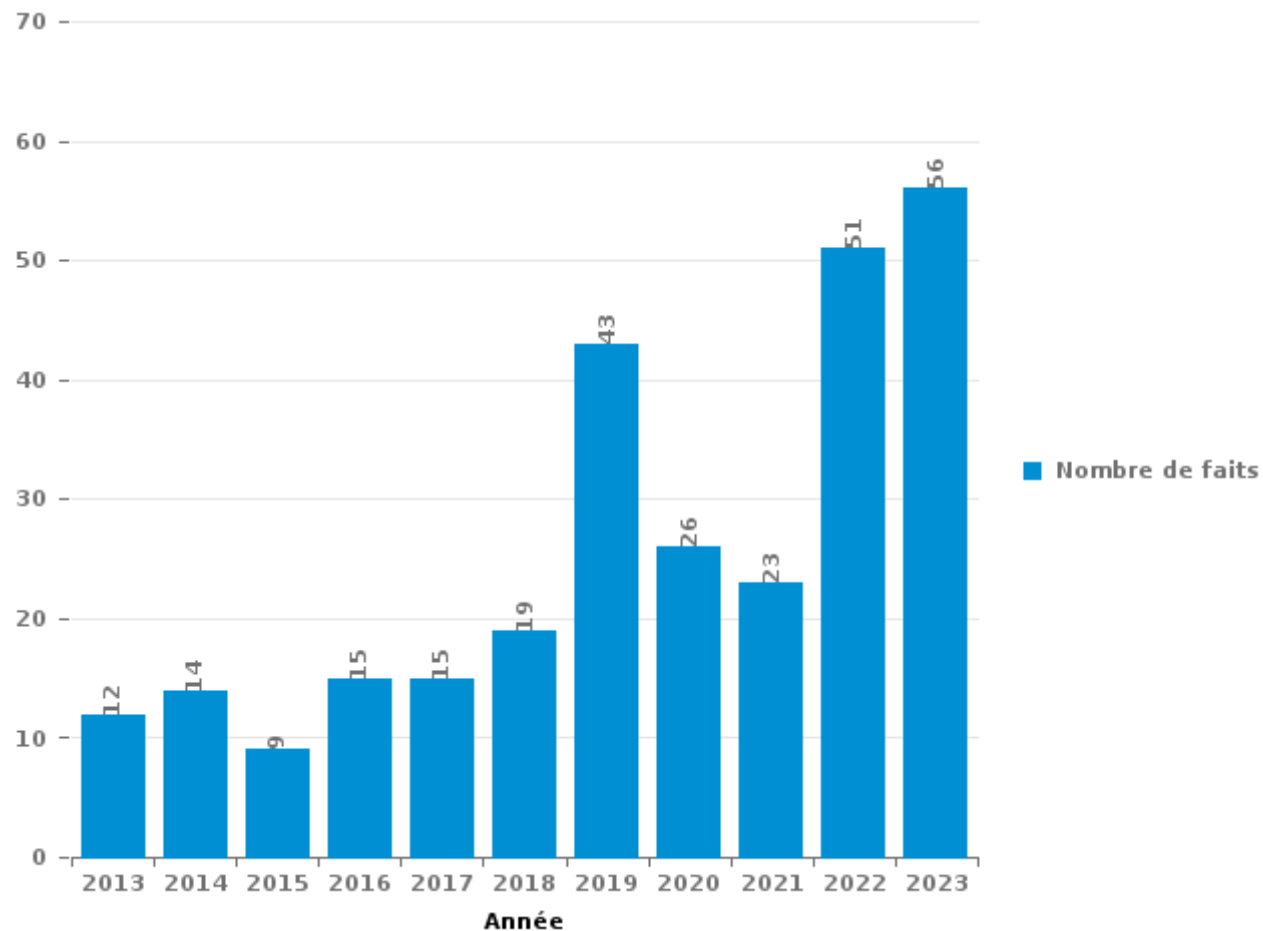
La Bruyère

PARTIE III : ICT



La Bruyère

Nombre total de délits avec un élément ICT/online, depuis 2013





Criminalité ICT/online au sens strict

Infractions (exhaustif)

	2013	2014	2015	2016	2017	2018	2019	2020	2021	2022	2023
Criminalité informatique: Faux en informatique:	1							1			
Criminalité informatique: Fraude informatique:	5	1	2	6	6	3	4	6	6	8	11
Criminalité informatique: Hacking:	1	4	1	1	2	1	1	2		6	6
Criminalité informatique: Sabotage:	2			1		1	1				
Total:	9	5	3	8	8	5	6	9	6	14	17

Figures criminelles (à considérer spécifiquement – ne pas additionner avec d'autres éléments – risque de double comptage!)

	2013	2016	2017	2018	2019	2020	2021	2022	2023
Fraude de cartes de paiements	4	2	3	1	1	1	1	3	2
Phishing						1	1		2
Ransomware				1					



Criminalité ICT/online au sens large

Infractions (uniquement si code-fait existe)

	2013	2014	2015	2016	2017	2018	2019	2020	2021	2022	2023
Fraude: Escroquerie: Fraude par internet	2	9	6	4	7	12	20	16	15	39	39
Infr. contre les moeurs: Grooming (contact par ICT avec mineur < 16 ans):					1						
Infr. contre les moeurs: Voyeurisme: Diffusion enregistrement nudité ou intimité									1	1	
Total:	2	9	6	4	8	12	20	16	16	40	39

Figures criminelles (à considérer spécifiquement – ne pas additionner avec d'autres éléments – risque de double comptage!)

	2013	2016	2017	2018	2019	2020	2021	2022	2023
Cyberharcèlement	2	1	1	1	1	1	1	1	2

STATISTIQUES POLICIERES DE CRIMINALITE

LIEU DE PERPETRATION: COMMUNE

La Bruyère

PARTIE IV : DESTINATION LIEU



La Bruyère

Vol et extorsion

	2000	2013	2014	2015	2016	2017	2018	2019	2020	2021	2022	2023
Habitation: maison	148	104	98	68	58	60	61	79	42	33	67	43
Voie publique	19	16	30	34	38	27	35	52	29	23	14	15
Habitation: allée	18	15	21	18	20	21	17	18	17	12	13	3
Parking	9	10	8	16	19	9	7	9	4	1	7	10
Habitation: dépendances	9	5	6	15	3	9	5	4	4	1	6	
Culture et loisirs	7	7	5	5	5	4	2	1	1	1	1	1
Inconnue	5	3	9	4	2	1	3	6	3	2	1	
Magasin	4	2	1	2	1	2	1	6	1	2	1	4
Terrain	1	2	4	1	2	6	3	3	3		1	
Chantier	1	1	2	8		1		5	2	1	3	1
Autre			9	2	2	4		2	1	1		1
Entreprise	2	2	2	3		4	1	6		1	1	
Habitation: garage	3	2		1	4	1	4		2	1	4	
Habitation: non précisée	1	1	2	4	3	2	1	3	2		1	1
Service public	3		2		2	1		1	3	2	3	3
Institution d'enseignement	2	2	7	1		2	2	1		1		
Stade	1	2	3	1	8	1			2			
Habitation: appartement	2	1	1	1	1	3	2	2	1	3		
Moyen de transport: voiture	5		1				1		2			
Station de bus / métro et gare de chemin de fer	1		1		2	1	2			1	1	
Habitation: autre	1		1	1		2	1		1		1	
Moyen de transport: camion	3		1			2		2				
Horeca		3		2			1	1				
Infrastructure sportive	1	1	1				1			1		
Service			1				1	1		1		1
Banque / institution financière					1	1		1				
Médecin / dentiste / pharmacien			1			1						1
Moyen de transport: train / tram / métro		1					1		1			
Aéroport			1									1
Edifice religieux / lieu du culte							1				1	
Maison de débauche	1	1										
Maison de repos			1				1					
Moyen de transport: autre									1		1	
Cimetière						1						
Emplacement de vélo							1					
Total	247	181	219	187	171	166	155	203	122	88	127	85

FPF/DGR/DRI/BIPOL - Statistiques policières de criminalité (date de clôture: 19/04/2024)
 Les données pour les années 2001 jusqu'à 2012 ne sont plus publiées mais restent disponibles sur demande auprès du service BIPOL.



La Bruyère

Dégradation de la propriété

	2000	2013	2014	2015	2016	2017	2018	2019	2020	2021	2022	2023
Voie publique	16	5	9	7	16	13	13	11	8	3	10	13
Habitation: résidence principale	8	5	7	11	6	3	6	5	3	6	9	3
Habitation: allée	1	4	6	8	1	5	6	5		1	2	1
Parking		4	1	7	4		3	3	4	2	2	2
Terrain	2	2	1	2	1		1	1	1			1
Culture et loisirs	1	1		1				2			1	2
Inconnue	3						2	2		1		
Habitation: dépendances	1		1	2						2		1
Habitation: jardin	1		2		1	1					2	
Institution d'enseignement	1	1	1			1	2			1		
Habitation: non précisée			1			2	1		1			
Moyen de transport: voiture	1				1						1	1
Cimetière									1	1	1	
Edifice religieux / lieu du culte		1					1	1				
Infrastructure sportive					1					1		1
Chantier			1					1				
Entreprise					1	1						
Habitation: résidence secondaire							2					
Maison de débauche	1	1										
Stade			1						1			
Station de bus / métro et gare de chemin de fer	1							1				
Arrêt de bus / tram			1									
Horeca	1											
Maison de repos					1							
Total	38	24	32	38	33	26	37	32	19	18	28	25

FPF/DGR/DRI/BIPOL - Statistiques policières de criminalité (date de clôture: 19/04/2024)
 Les données pour les années 2001 jusqu'à 2012 ne sont plus publiées mais restent disponibles sur demande auprès du service BIPOL.



La Bruyère

Infractions contre l'intégrité physique

	2000	2013	2014	2015	2016	2017	2018	2019	2020	2021	2022	2023
Habitation	12	23	16	10	18	9	8	11	15	14	15	17
Voie publique	4	6	13	8	9	13	5	10	2		8	14
Maison de repos					3	19						
Culture et loisirs	2	2	4			1		1			3	2
Habitation: allée	1	4	1	1	3	1	3		1			
Inconnue	4		2			2	1		1			
Parking							1	3		1	2	
Terrain		1					1		2		2	1
Habitation: jardin			2			2			1		1	
Horeca	1	1			1					1		
Institution d'enseignement				1			1	1				1
Magasin		1				1	1		1			
Entreprise		1		1								1
Stade						1	2					
Autre												2
Infrastructure sportive								1			1	
Station de bus / métro et gare de chemin de fer		1									1	
Maison de débauche	1											
Moyen de transport: train / tram / métro					1							
Service public	1											
Total	26	40	38	21	35	49	23	27	23	16	33	38

FPF/DGR/DRI/BIPOL - Statistiques policières de criminalité (date de clôture: 19/04/2024)
 Les données pour les années 2001 jusqu'à 2012 ne sont plus publiées mais restent disponibles sur demande auprès du service BIPOL.

STATISTIQUES POLICIERES DE CRIMINALITE

LIEU DE PERPETRATION: COMMUNE

La Bruyère

PARTIE V : OBJETS ET MOYENS DE TRANSPORT

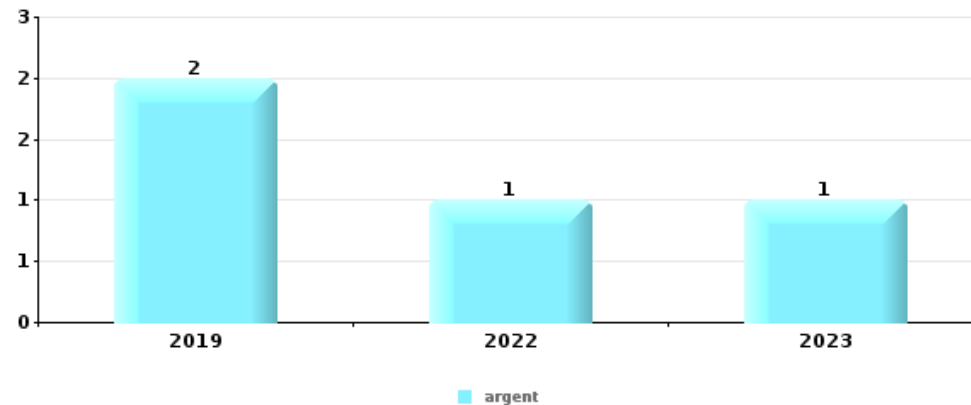


La Bruyère

Vol à main armée

Top 5 Objets volés (sbd nombre de faits)

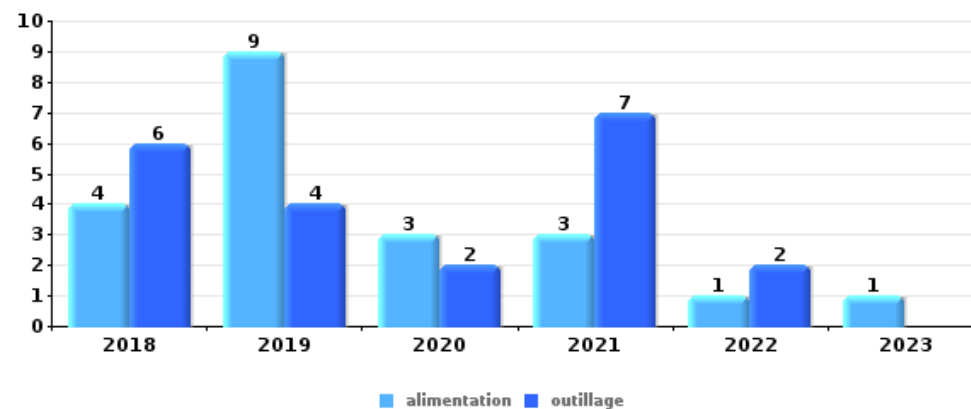
	2018	2019	2020	2021	2022	2023
1 argent		2			1	1
2 bijouterie / montre		2			1	
3 lunettes / verres de contact		2				
3 portefeuille		1			1	
5 carte bancaire / carte de crédit					1	
5 carte d'identité / passeport					1	
5 clé		1				
5 GSM et accessoires					1	
5 outillage					1	
5 parfum / produit de beauté		1				
5 permis de conduire					1	
5 pièce de moyen de transport				1		
5 sac à main		1				
5 valise / sac					1	



Vol dans ou sur un véhicule

Top 5 Objets volés (sbd nombre de faits)

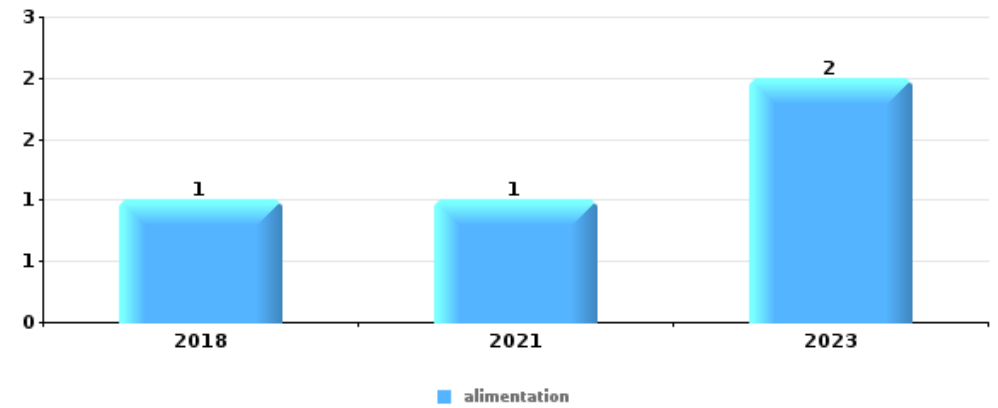
	2018	2019	2020	2021	2022	2023
1 alimentation	4	9	3	3	1	1
1 outillage	6	4	2	7	2	
3 pièce de moyen de transport	6	4		2	2	1
4 argent	3	4	1	1	3	2
4 permis de conduire	1	3	2	5	2	1





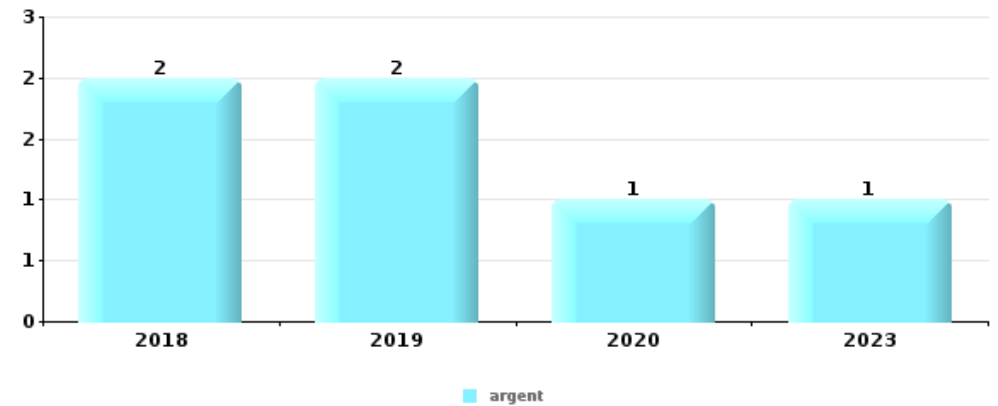
Vol à l'étalage

Top 5 Objets volés (sbd nombre de faits)		2018	2019	2020	2021	2022	2023
1	alimentation	1			1		2
2	carburant / énergie	1					



Cambrilage ds entreprise ou commerce

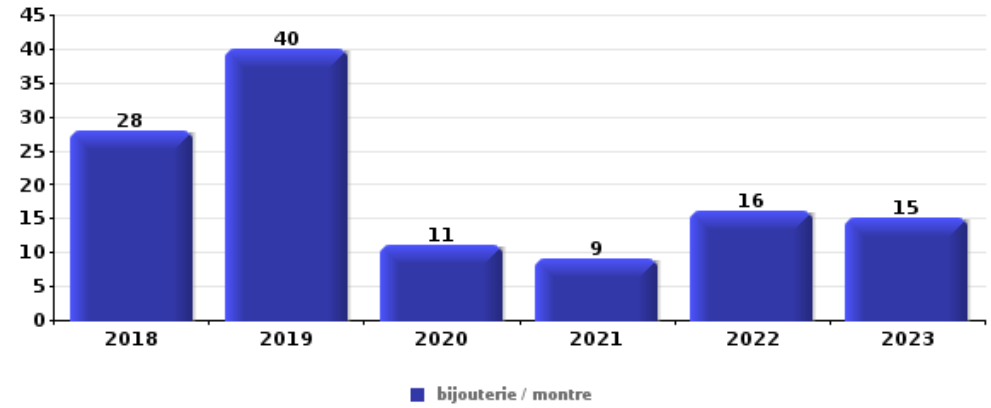
Top 5 Objets volés (sbd nombre de faits)		2018	2019	2020	2021	2022	2023
1	argent	2	2	1			1
2	clé			1	1		
2	coffre-fort / coffret (argent) / caisse			1			1
2	outillage		1		1		
5	alimentation		1				
5	appareil photo		1				
5	document véhicule				1		
5	matériaux de construction / de chantier				1		
5	multimédia	1					
5	ordinateur et accessoires		1				
5	parfum / produit de beauté		1				





Cambrilage dans habitation

Top 5 Objets volés (sbd nombre de faits)		2018	2019	2020	2021	2022	2023
1	bijouterie / montre	28	40	11	9	16	15
2	argent	22	28	7	7	13	7
3	ordinateur et accessoires	12	11	2	4	6	
4	multimédia	8	11	2	4	4	1
5	vêtement	7	6	2	4		1



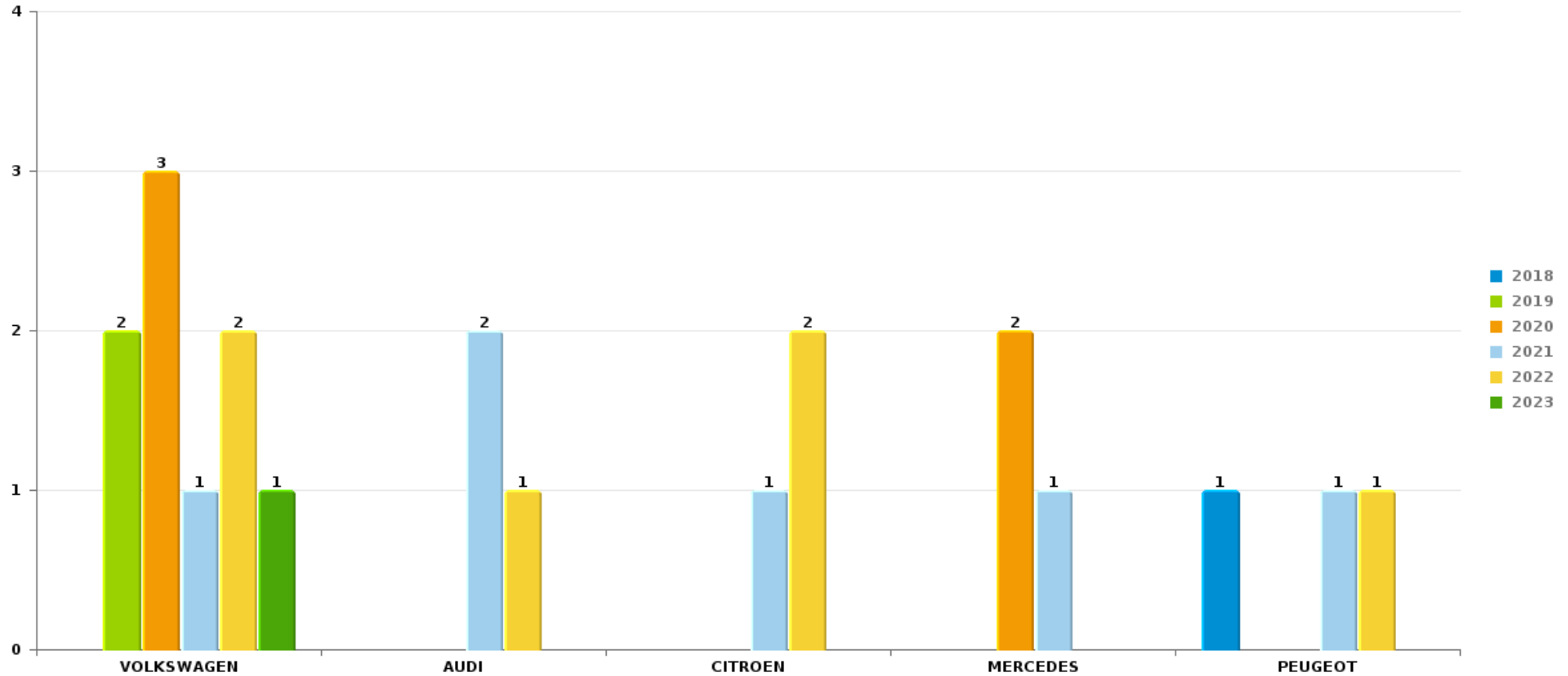
Remarque: en ce qui concerne les objets, aucun total n'est reproduit étant donné que plusieurs objets peuvent avoir été volés lors d'un même fait.



La Bruyère

Vol de voiture

Nombre de voitures volées par marque (Top 5)



STATISTIQUES POLICIERES DE CRIMINALITE

LIEU DE PERPETRATION: COMMUNE

La Bruyère

PARTIE VI : SUSPECTS



Partie 1: Niveau FAITS (comptage du nombre de faits pour lesquels un certain type de suspect est impliqué)

1.1. Nombre d'infractions selon le sexe des suspects identifiés (par catégorie principale)

Étant donné que, tant un suspect identifié masculin qu'un suspect identifié féminin peuvent être impliqués lors d'un même fait, il est possible que la somme des colonnes «Hommes» et «Femmes» soit supérieure à la valeur de la colonne «Total...» (voir également la note méthodologique)

La Bruyère

2023

Catégorie principale / Sexe	Nombre total de faits avec au moins 1 suspect	Hommes	%	Femmes	%
Infr. contre les moeurs	15	15	100,0%	1	6,7%
Drogues	13	12	92,3%	2	15,4%
Infr. contre l'intégrité physique	8	6	75,0%	2	25,0%
Infr. contre la foi publique	5	5	100,0%		
Législation sur les étrangers	5	5	100,0%		
Vol et extorsion	5	5	100,0%		
Armes et explosifs	3	3	100,0%	1	33,3%
Infr. contre la sécurité publique	3	2	66,7%	1	33,3%
Dégradation de la propriété	2	2	100,0%		
Infr. contre l'autorité publique	2	2	100,0%	1	50,0%
Code pénal social	1	1	100,0%		
Fraude	1	1	100,0%		
Infr. contre autres valeurs morales et sentiments	1	1	100,0%		
Total	64	60	93,8%	8	12,5%



1.2. Nombre d'infractions selon le sexe des suspects identifiés (par figure criminelle)

Étant donné que, tant un suspect identifié masculin qu'un suspect identifié féminin peuvent être impliqués lors d'un même fait, il est possible que la somme des colonnes «Hommes» et «Femmes» soit supérieure à la valeur de la colonne «Total...» (voir également la note méthodologique)

La Bruyère

2023

FC Vol autre

Figure criminelle / Sexe	Nombre total de faits avec au moins 1 suspect identifié	Hommes	%
Vol dans ou sur un véhicule	1	1	100,0%
Vol à l'étalage	1	1	100,0%
Vol sur les chantiers	1	1	100,0%
Vol de cargaison	1	1	100,0%
Total	PA	PA	PA

FC Autre

Figure criminelle / Sexe	Nombre total de faits avec au moins 1 suspect identifié	Hommes	%
Dégradation de voiture	1	1	100,0%
Total	PA	PA	PA

CRIMINALITE ENREGISTREE: SUSPECTS



PH Violence intrafamiliale (VIF)

Figure criminelle / Sexe	Nombre total de faits avec au moins 1 suspect identifié	Hommes	%	Femmes	%
VIF: physique, dans le couple	2	2	100,0%		
VIF: physique, envers d'autres membres	3	2	66,7%	1	33,3%
Total	PA	PA	PA	PA	PA

PH Violence dans l'espace public

Figure criminelle / Sexe	Nombre total de faits avec au moins 1 suspect identifié	Hommes	%	Femmes	%
Violence physique (voie publique)	3	3	100,0%		
Violence sexuelle (voie publique)	8	8	100,0%	1	12,5%
Violence sexuelle (endroit accessible au public)	5	5	100,0%		
Violence psychique (voie publique)	1	1	100,0%		
Violence psychique (endroit accessible au public)	1	1	100,0%		
Total	PA	PA	PA	PA	PA

PH Autre

Figure criminelle / Sexe	Nombre total de faits avec au moins 1 suspect identifié	Hommes	%
Cyberharcèlement	1	1	100,0%
Fraude à l'identité	2	2	100,0%
Total	PA	PA	PA



1.3. Nombre d'infractions selon l'âge des suspects identifiés (par catégorie principale)

Étant donné que, tant un suspect identifié mineur qu'un suspect identifié majeur peuvent être impliqués lors d'un même fait, il est possible que la somme des colonnes «Mineur» et «Majeur» soit supérieure à la valeur de la colonne «Total...» (voir également la note méthodologique)

La Bruyère

2023

Catégorie principale / Âge	Nombre total de faits avec au moins 1 suspect identifié	Mineur	%	Majeur	%
Infr. contre les moeurs	15	1	6,7%	14	93,3%
Drogues	13			13	100,0%
Infr. contre l'intégrité physique	8	3	37,5%	6	75,0%
Infr. contre la foi publique	5			5	100,0%
Législation sur les étrangers	5			5	100,0%
Vol et extorsion	5			5	100,0%
Armes et explosifs	3	1	33,3%	2	66,7%
Infr. contre la sécurité publique	3			3	100,0%
Dégradation de la propriété	2			2	100,0%
Infr. contre l'autorité publique	2			2	100,0%
Code pénal social	1			1	100,0%
Fraude	1			1	100,0%
Infr. contre autres valeurs morales et sentiments	1			1	100,0%
Total	64	5	7,8%	60	93,8%



1.4. Nombre d'infractions selon l'âge des suspects identifiés (par figure criminelle)

Étant donné que, tant un suspect identifié mineur qu'un suspect identifié majeur peuvent être impliqués lors d'un même fait, il est possible que la somme des colonnes «Mineur» et «Majeur» soit supérieure à la valeur de la colonne «Total...»
(voir également la note méthodologique)

La Bruyère

2023

FC Vol autre

Figure criminelle / Âge	Nombre total de faits avec au moins 1 suspect identifié	Majeur	%
Vol dans ou sur un véhicule	1	1	100,0%
Vol à l'étalage	1	1	100,0%
Vol sur les chantiers	1	1	100,0%
Vol de cargaison	1	1	100,0%
Total	PA	PA	PA

FC Autre

Figure criminelle / Âge	Nombre total de faits avec au moins 1 suspect identifié	Majeur	%
Dégradation de voiture	1	1	100,0%
Total	PA	PA	PA

PH Violence intrafamiliale (VIF)

Figure criminelle / Âge	Nombre total de faits avec au moins 1 suspect identifié	Mineur	%	Majeur	%
VIF: physique, dans le couple	2			2	100,0%
VIF: physique, envers d'autres membres	3	2	66,7%	1	33,3%
Total	PA	PA	PA	PA	PA

CRIMINALITE ENREGISTREE: SUSPECTS



PH Violence dans l'espace public

Figure criminelle / Âge	Nombre total de faits avec au moins 1 suspect identifié	Majeur	%
Violence physique (voie publique)	3	3	100,0%
Violence sexuelle (voie publique)	8	8	100,0%
Violence sexuelle (endroit accessible au public)	5	5	100,0%
Violence psychique (voie publique)	1	1	100,0%
Violence psychique (endroit accessible au public)	1	1	100,0%
Total	PA	PA	PA

PH Autre

Figure criminelle / Âge	Nombre total de faits avec au moins 1 suspect identifié	Majeur	%
Cyberharcèlement	1	1	100,0%
Fraude à l'identité	2	2	100,0%
Total	PA	PA	PA



Partie 2: Niveau SUSPECTS-FAIT (comptage du nombre de combinaisons suspect-fait)

2.1. Nombre de suspects-fait selon le sexe des suspects identifiés (TOP 5 des catégories principales)

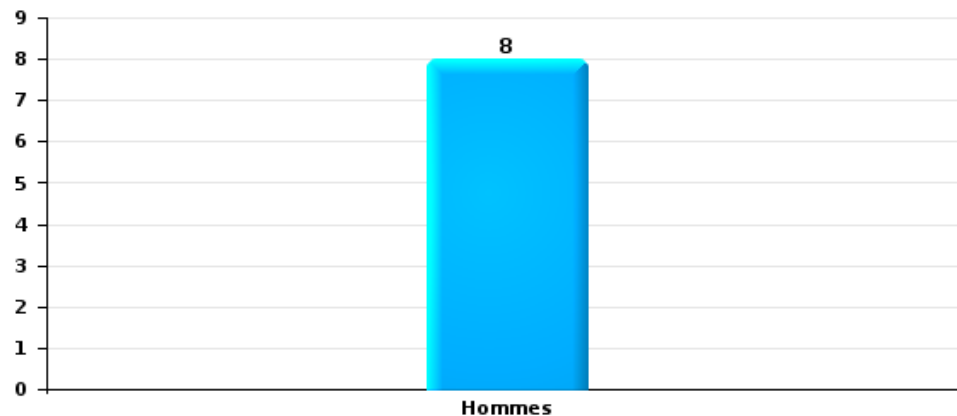
Lorsqu'un même suspect a commis plusieurs faits durant la période considérée, il est aussi comptabilisé plusieurs fois (voir également la note méthodologique)

La Bruyère

2023

Vol et extorsion

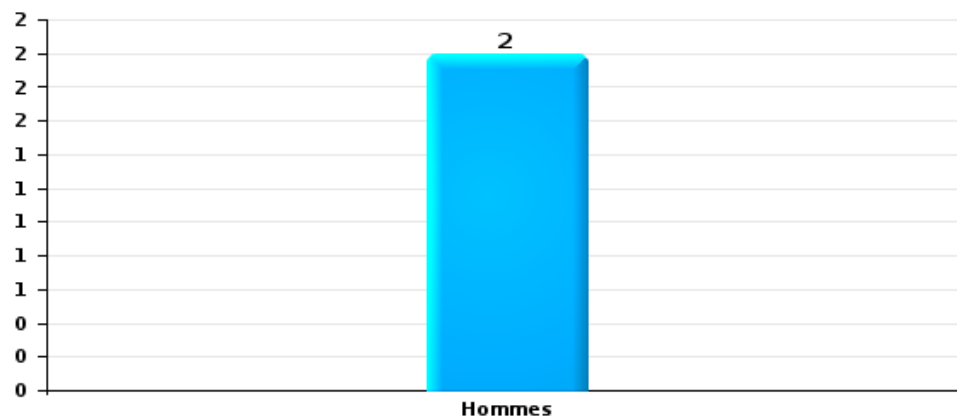
Nombre de suspects-fait selon le sexe





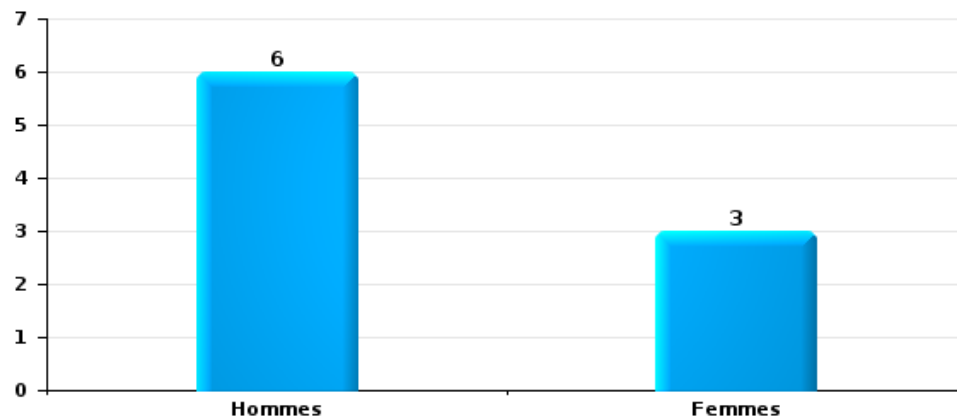
Dégradation de la propriété

Nombre de suspects-fait selon le sexe



Infr. contre l'intégrité physique

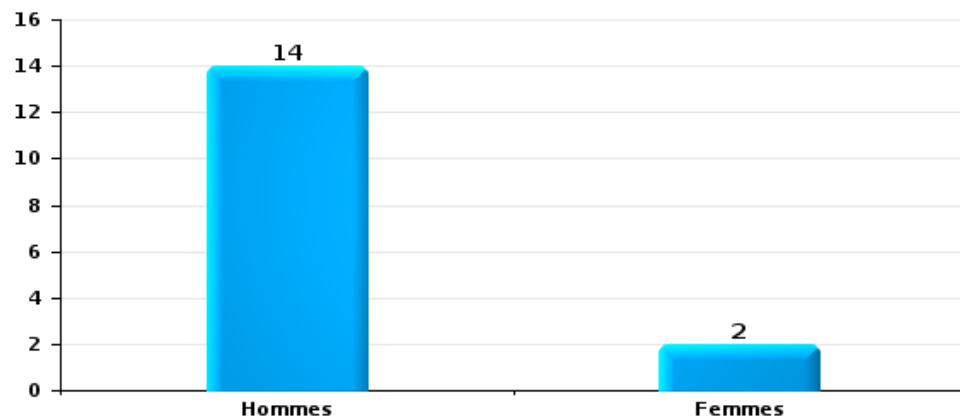
Nombre de suspects-fait selon le sexe





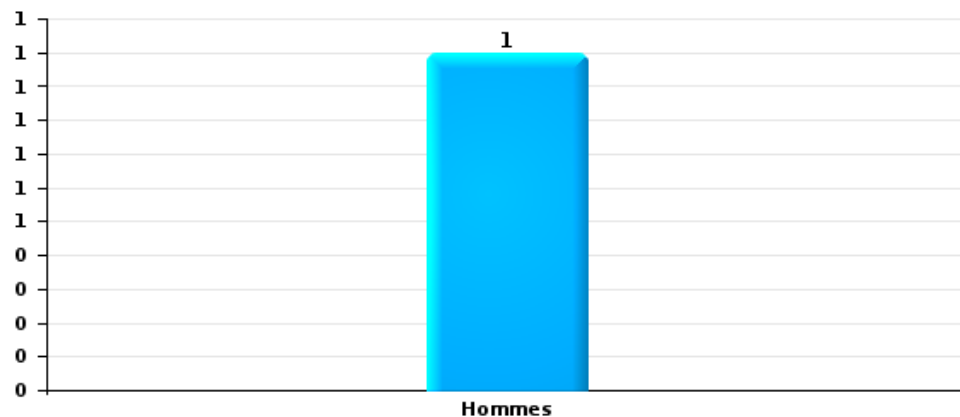
Drogues

Nombre de suspects-fait selon le sexe



Fraude

Nombre de suspects-fait selon le sexe





2.2. Nombre de suspects-fait selon le sexe des suspects identifiés (TOP 5 des figures criminelles)

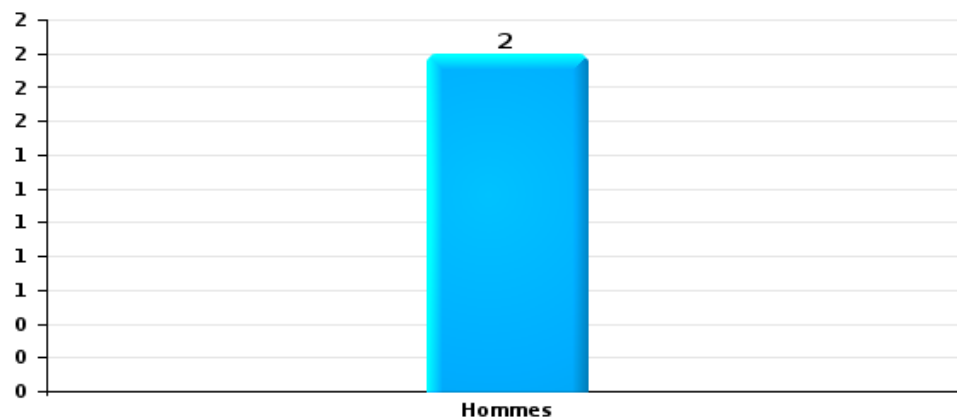
Lorsqu'un même suspect a commis plusieurs faits durant la période considérée, il est aussi comptabilisé plusieurs fois (voir également la note méthodologique)

La Bruyère

2023

Vol dans ou sur un véhicule

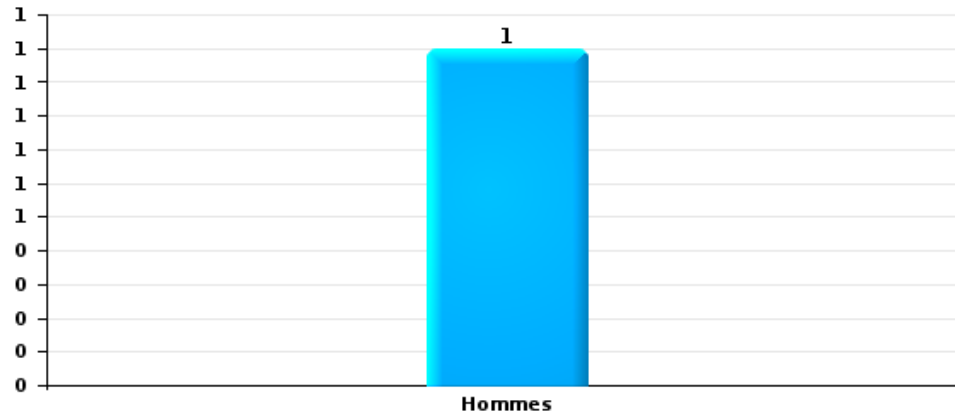
Nombre de suspects-fait selon le sexe





Dégradation de voiture

Nombre de suspects-fait selon le sexe





2.3. Nombre de suspects-fait selon l'âge des suspects identifiés (TOP 5 des catégories principales)

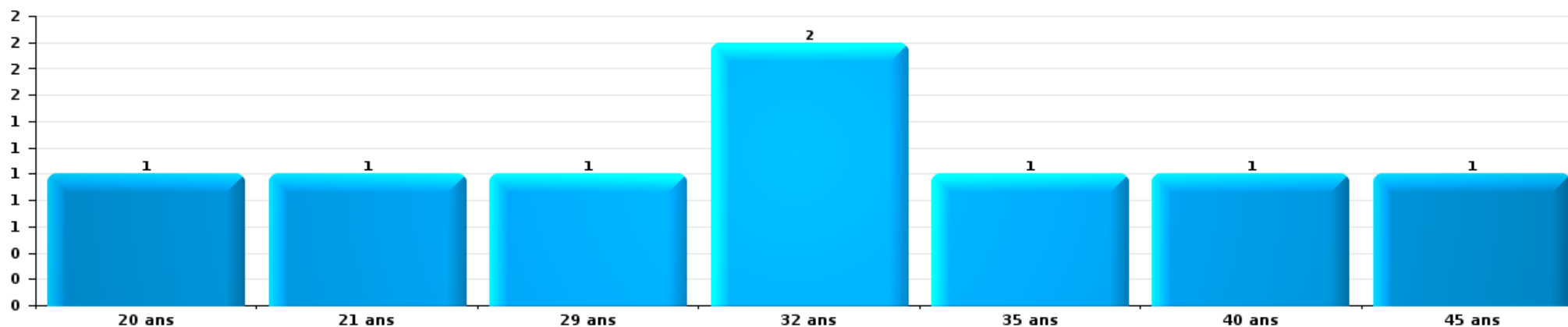
1) Lorsqu'un même suspect a commis plusieurs faits durant la période considérée, il est aussi comptabilisé plusieurs fois, qu'il ait le même âge ou non – 2) Les suspects au-dessous de 14 ans et à partir de 90 ans ne sont pas repris dans le tableau (voir également la note méthodologique)

La Bruyère

2023

Vol et extorsion

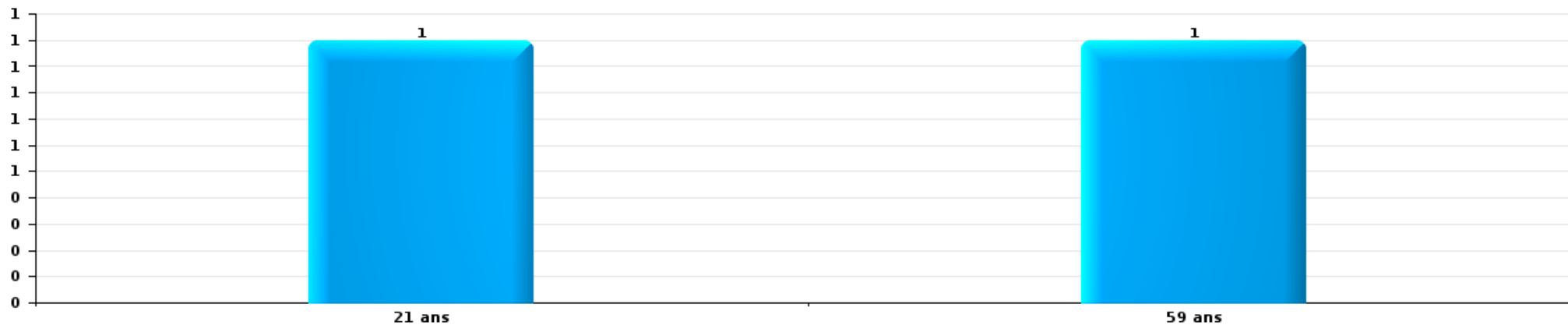
Nombre de suspects-fait par âge (chronologique)





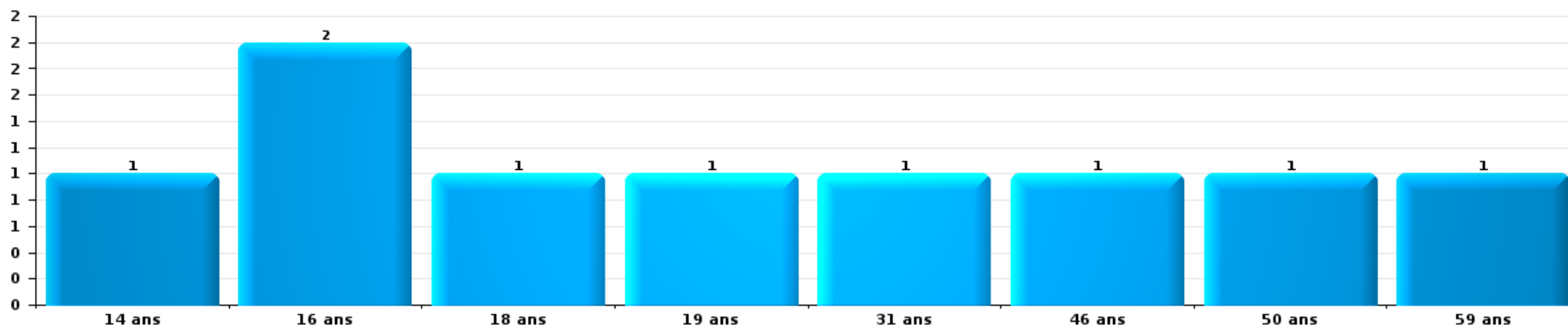
Dégradation de la propriété

Nombre de suspects-fait par âge (chronologique)



Infr. contre l'intégrité physique

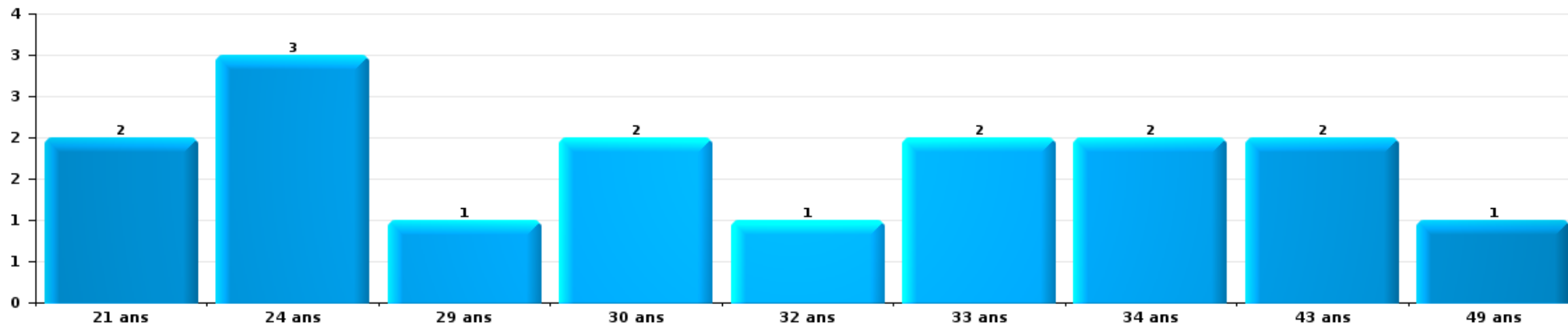
Nombre de suspects-fait par âge (chronologique)





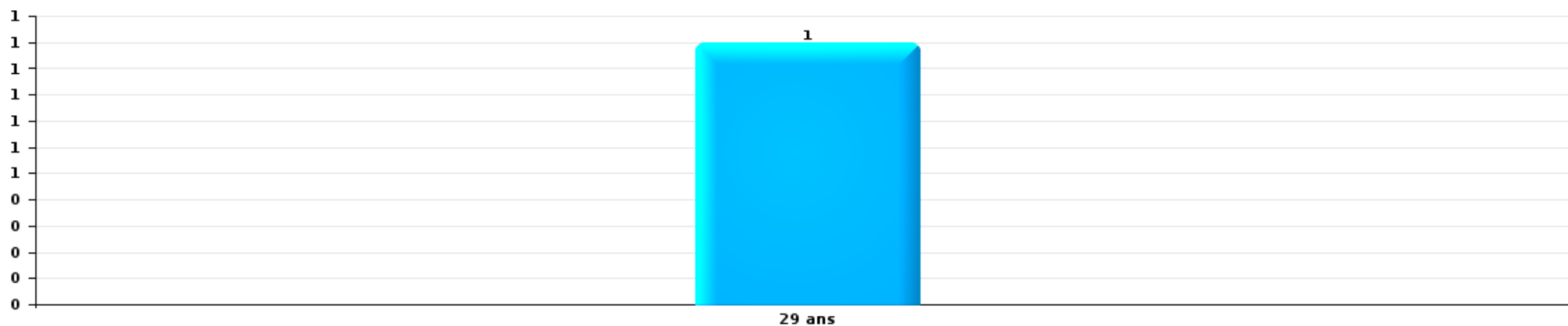
Drogues

Nombre de suspects-fait par âge (chronologique)



Fraude

Nombre de suspects-fait par âge (chronologique)





2.4. Nombre de suspects-fait selon l'âge des suspects identifiés (TOP 5 des figures criminelles)


1) Lorsqu'un même suspect a commis plusieurs faits durant la période considérée, il est aussi comptabilisé plusieurs fois, qu'il ait le même âge ou non – 2) Les suspects au-dessous de 14 ans et à partir de 90 ans ne sont pas repris dans le tableau (voir également la note méthodologique)

La Bruyère

2023

Vol dans ou sur un véhicule

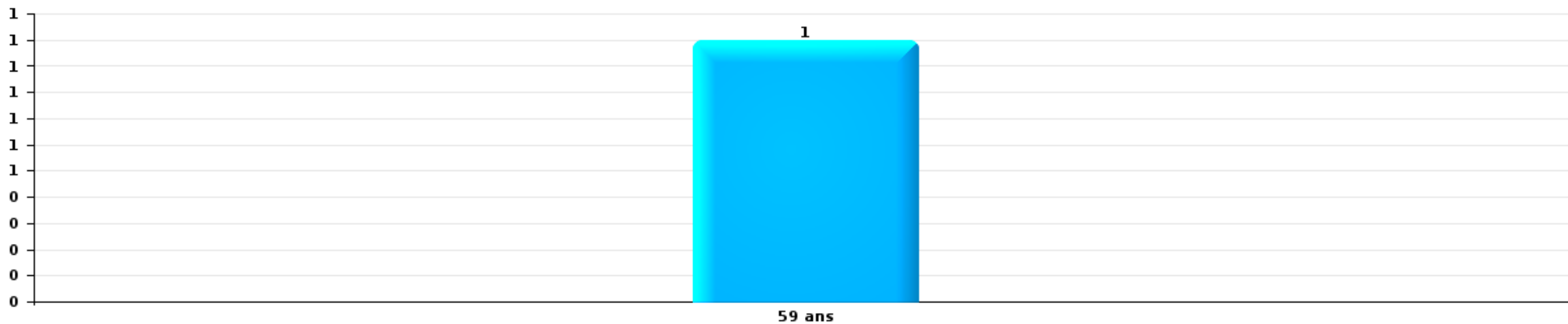
Nombre de suspects-fait par âge (chronologique)





Dégradation de voiture

Nombre de suspects-fait par âge (chronologique)



STATISTIQUES POLICIERES DE CRIMINALITE

LIEU DE PERPETRATION: COMMUNE

La Bruyère

***ANNEXE I: DETAIL PAR CATEGORIE DE DELIT
CODE PENAL***

Infr. contre l'intégrité physique

			2000	2013	2014	2015	2016	2017	2018	2019	2020	2021	2022	2023
Assassinat	Empoisonnement (assassinat)	Acc.					3	18						
		Tent.					1							
	Autres	Acc.					1							
		Tent.					1							
	Sous-total						3	21						
Meurtre	Autres	Tent.				1								1
		Sous-total				1								1
Torture et maltraitance	Traitement dégradant	Acc.				1								
		Sous-total				1								
Coups et/ou blessures vol. en sphère familiale	Entre partenaires ou ex-partenaires	Acc.	2	10	8	5	12	6	6	10	11	6	5	10
	Lors d'un différend familial en général	Tent.									1			
	Par les parents envers un mineur	Acc.	6											
	Envers les parents	Acc.		4	2	1	3	1					3	2
	Envers d'autres ascendants directs ou collatéraux	Acc.		1	1	1	1	1		1		3	1	2
		Acc.					1							
Sous-total			8	15	11	7	17	8	6	11	12	9	9	14
Coups et/ou blessures vol. hors sphère familiale	Bagarres (=coups réciproques)	Acc.	4	4	5	2		1	4	3	1	1	5	3
	Coups envers fonctionnaire de police	Acc.							1					
	Envers un mineur par une pers. ayant autorité	Acc.		1				2				1	2	
	Envers un mineur qualité de l'auteur inconnue	Acc.	1				1	1	1					
	Envers pers. vulnérable (qualité auteur inconnue)	Acc.								1				
	Envers un mineur par cohabitant sans rel. Autorité	Acc.										1		
	Coups envers profession médicale	Acc.					1							
Non spécifié	Acc.	10	13	14	7	7	10	9	10	10	7	3	12	17
Sous-total			15	18	19	9	9	14	15	14	8	6	19	20
Abstention coupable		Acc.			1								1	
		Sous-total			1								1	
Autres infr. volontaires. c/ l'intégrité phys.	Privation de soins à enfant ou personne vulnérable	Acc.						1						
	Administration substances nuisibles	Acc.				1							1	
	Entrave méchante à la circulation	Acc.	1	2	2	1		4		2	1		3	2
	Voies de faits et violences légères	Acc.	1	2	3	1	3	1			2			
	Sous-total			2	4	5	3	3	6		2	3		4

Infr. contre l'intégrité physique

			2000	2013	2014	2015	2016	2017	2018	2019	2020	2021	2022	2023
Infr. involontaires contre l'intégrité physique	Coups et/ou blessures involontaires	Acc.				1	1							
	Administration involontaire substances nuisibles	Acc.			1									
	Abstention d'entretien enfant/personne vulnérable	Acc.		1										
	Morsure de chien	Acc.		2	2				2				1	1
	Non spécifié	Acc.	1											
		Sous-total	1	3	2	2	1		2				1	1
		Total	26	40	38	21	35	49	23	27	23	16	33	38

Infr. contre la liberté individuelle

		2000	2013	2014	2015	2016	2017	2018	2019	2020	2021	2022	2023
Prise d'otages	Acc.	1											
	Sous-total	1											
Détention par un particulier	Acc.									1			
	Sous-total									1			
	Total	1								1			

Infr. contre les mœurs

			2000	2013	2014	2015	2016	2017	2018	2019	2020	2021	2022	2023
Viol n'ayant pas causé la mort	Victime < 10a	Acc.			1	1	2					2		
	Victime 10a - 14a	Acc.						1						
	Victime 14a - 16a	Acc.										1		
	Victime 16a - 18a	Acc.										1		
	Victime majeure	Acc.			1		1	1		1				
		Tent.					1							
	Sous-total			2	1	4	2	2		1		4		
Viol avec conséquence inconnue		Acc.	1											
		Sous-total	1											
Viol n'ayant pas causé la mort (nvCPS)	Victime < 16a	Acc.												1
	Victime majeure	Acc.											1	
		Sous-total											1	1
Attentat à la pudeur avec violence / menace	Victime majeure	Acc.				2	1							
		Sous-total				2	1							
Attentat à la pudeur sans violence / menace	Victime < 16a	Acc.				2			1		2			
	Victime âge inconnu	Acc.									1			
		Sous-total				2			1		3			
Atteinte intégrité sexuelle sans mort (nvCPS)	Victime < 16a	Acc.											1	2
	Victime majeure	Acc.											1	
		Sous-total											2	2
Pornographie enfantine	Détention	Acc.		1										
	Distribution	Acc.						2			1	1		
		Sous-total		1				2			1	1		
Pornographie		Acc.												
		Sous-total												
Outrage public aux bonnes mœurs	Actions (exhibitionnisme, etc.)	Acc.			3	2			1	1		1	6	
	Ecrits, images, objets	Acc.			1			1						
	Exhibitionnisme (nvCPS)	Acc.											1	13
		Sous-total			4	2	1	1	1	1	1	1	7	13
Voyeurisme	Diffusion enregistrement nudité ou intimité	Acc.											1	
		Tent.										1		
		Sous-total										1	1	
Voyeurisme via moyen technique ou autre (nvCPS)	Victime < 16a	Acc.												1
		Sous-total												1
Diffusion de contenu à caractère sexuel (nvCPS)	Victime majeure	Acc.												1
		Sous-total												1
Grooming (contact par ICT avec mineur < 16 ans)		Acc.						1						
		Sous-total						1						

Infr. contre les mœurs

			2000	2013	2014	2015	2016	2017	2018	2019	2020	2021	2022	2023
Images d'abus sexuels de mineurs (nvCPS)	Production/diffusion images abus sexuels (nvCPS)	Acc.											1	
		Sous-total											1	
		Total	3		3	5	10	7	2	2	4	7	12	18

Infr. contre autres valeurs morales et sentiments

			2000	2013	2014	2015	2016	2017	2018	2019	2020	2021	2022	2023
Harcèlement	Harcèlement par téléphone (OLD)	Acc.	1											
		Acc.	1	11	15	9	10	6	12	6	6	7	9	11
	Sous-total	2	11	15	9	10	6	12	6	6	7	9	11	
Violation de sépulture		Tent.									1			
		Sous-total									1			
Violation du secret professionnel		Acc.	1											
		Sous-total	1											
Atteinte à l'honneur	Calomnie et diffamation	Acc.		4	1	3			1	1	1	2	2	2
		Acc.			1									
	Imputation calomnieuse	Acc.		2	12	2		1	2	2		2	1	1
		Acc.												
	Injures (Délict)	Sous-total		6	14	5		1	3	3	1	4	3	3
Vie privée	Violation de domicile par un particulier	Acc.	2	2		2	3	2			2			2
		Tent.	1											
		Sous-total	3	2		2	3	2			2			2
Tapage nocturne		Acc.											2	1
		Sous-total											2	1
Abus faiblesses de personnes		Acc.					1			1	1			
		Sous-total					1			1	1			
		Total	6	19	29	16	14	9	15	10	11	11	14	17

Infr. relative au statut juridique de l'enfant

			2000	2013	2014	2015	2016	2017	2018	2019	2020	2021	2022	2023
Non-représentation d'enfants	Par les parents	Acc.	2	4	2		4	3	2	10	3	6	7	
		Sous-total	2	4	2		4	3	2	10	3	6	7	
		Total	2	4	2		4	3	2	10	3	6	7	

Vol et extorsion

		2000	2013	2014	2015	2016	2017	2018	2019	2020	2021	2022	2023	
Vol avec circ. aggr.	Avec violence	Acc.	1		1		1	3	4	1	1	1	1	
		Tent.	1							1				
	Sans violence	Acc.	85	83	89	100	95	93	73	99	42	37	48	36
		Tent.	31	44	44	33	39	35	30	35	26	17	44	22
	Sous-total	118	128	133	134	134	129	106	138	70	55	93	59	
Vol sans circ. aggr.	Avec violence	Acc.		1		1			1					
	Sans violence, Vol à la tire	Acc.	1	3		1		2	1	1		1	1	
	Sans violence, Vol d'usage	Acc.						1		2	1			
	Sans violence, Vol domestique	Acc.		3	2	3		1		2		1	2	
	Sans violence	Acc.	40	41	67	46	35	31	43	62	43	30	28	21
	Tent.				1	1	1	1	1	1			2	
	Sous-total	41	47	70	51	37	35	46	65	48	32	30	25	
Vol non spécifié		Acc.	58	4	15	2		1	1		1			
		Tent.	29											
	Sous-total	87	4	15	2		1	1		1				
Extorsion		Acc.					1	1				1		
		Tent.	1	2	1			1		3	1	3	1	
	Sous-total	1	2	1			1	2		3	1	4	1	
	Total	247	181	219	187	171	166	155	203	122	88	127	85	

Fraude

		2000	2013	2014	2015	2016	2017	2018	2019	2020	2021	2022	2023
Blanchiment d'argent	Acc.		1			1							1
	Sous-total		1			1							1
Recel	Recel simple	Acc.		2		2		1	3	1	1	1	1
	Recel qualifié	Acc.				1				1			
	Non spécifié	Acc.						2					
	Sous-total	2		2		3		3	3	2	1	1	1
Grivèlerie	Carburant / lubrifiant	Acc.											
	Sous-total	1											
Détournement et destruction frauduleuse	Cel frauduleux	Acc.				1		1					2
	D'argent, de papiers, etc.	Acc.											
	Non spécifié	Acc.											
	Sous-total	25				1		1					2
Escroquerie	Fraude par internet	Acc.		2	7	6	4	6	10	18	16	14	37
		Tent.											
	Escroquerie sans internet	Acc.		2			1	2	2			1	2
		Tent.											
Non spécifié	Acc.	8	3	1	1	2		4	6	4	3	4	5
	Tent.					1		2	2				
	Sous-total	8	5	12	7	7	7	18	28	20	18	43	44
Tromperie	Marchandises vendues / travail fourni	Acc.							1				
	Sous-total								1				
Abus de confiance et infr. apparentées	Abus de confiance	Acc.	3	1	2	4	6	2	5	3	2	5	4
	Abus des faiblesses	Acc.							2				1
	Sous-total	6	3	1	2	4	6	2	7	3	2	5	5
Abus de biens sociaux	Autres	Acc.					1						
	Sous-total						1						
Infr. liées à l'insolvabilité	Par le débiteur	Acc.											1
	Non spécifié	Acc.				1							1
	Sous-total					1							2
Insolvabilité frauduleuse		Acc.						1					
	Sous-total							1					
Chèques sans provision		Acc.											
	Sous-total	1											
	Total	46	9	15	9	17	14	25	39	25	21	51	53

Dégradation de la propriété

			2000	2013	2014	2015	2016	2017	2018	2019	2020	2021	2022	2023
Incendie volontaire	Dans un autre lieu (de jour)	Acc.				1					1	2	2	
	Dans un autre lieu (de nuit)	Acc.	1		3	1		1			1			1
		Sous-total	1		3	2		1			2	2	2	1
Incendie involontaire		Acc.	6		4	3	2		5	3	2	1	2	1
		Sous-total	6		4	3	2		5	3	2	1	2	1
Destruction, dénaturation, dégradation	Avec circ. aggr.	Acc.	4											
	Destruction de biens agricoles	Acc.				1				1				
	Non spécifié	Acc.	3				1	2	4	2	2			
		Sous-total	7				2	2	4	3	2			
Vandalisme	Sur véhicules	Acc.	17	13	13	13	15	14	15	15	7	7	9	12
	Sur autres biens mobiliers	Acc.	3	3	5	5	2	3	5	5	3	3	5	1
	Graffitis	Acc.				1		3	2					2
	Autres détériorations sur biens immobiliers	Acc.	3	8	4	14	11	3	6	6	3	5	9	4
	Dégradation de clôture	Acc.	1		3		1						1	4
	Sous-total	24	24	25	33	29	23	28	26	13	15	24	23	
		Total	38	24	32	38	33	26	37	32	19	18	28	25

Infr. contre la Sécurité de l'Etat

			2000	2013	2014	2015	2016	2017	2018	2019	2020	2021	2022	2023
Terrorisme	Infractions terroristes particulières	Acc.				1								
		Sous-total				1								
		Total				1								

Infr. contre la sécurité publique

			2000	2013	2014	2015	2016	2017	2018	2019	2020	2021	2022	2023
Association de malfaiteurs	Acc. Tent.						7	9	4	1	1		2	2
								1						
	Sous-total				7	10	4	1	1		2	2		
Evasion de prisonniers	Non-respect surveillance électronique	Acc.									1			1
	Non spécifié	Acc.												1
	Sous-total									1				2
Menaces	Verbales	Acc.	16	8	5	2	5	1	2	4	4	7	6	8
	Ecrites	Acc.	1	5	1	1	5	4			4			2
	Par gestes, emblèmes	Acc.	4	2	4	3	3	2	1	3	6	2	2	1
	Non spécifié	Acc.	1			3								
	Sous-total		22	15	10	5	12	8	7	7	14	9	8	11
Total			22	15	10	5	19	18	11	8	16	9	10	15

Infr. contre l'autorité publique

		2000	2013	2014	2015	2016	2017	2018	2019	2020	2021	2022	2023
Violence c/ personnes investies autorité publique	Acc.			2			1						
	Sous-total			2			1						
Rébellion	Rébellion armée	Acc.	1				1	1	1		1		
	Rébellion non armée	Acc.			2	1	2	1	1	1	1	2	2
	Non spécifié	Acc.					1						
	Sous-total	1	1	2	1	4	2	2	2	1	2	2	2
Outrages	Acc.			1	3	1	4	5		3	1	3	
	Sous-total			1	3	1	4	5		3	1	3	
	Total	1	1	3	5	2	9	7	2	4	3	5	2

Infr. contre la foi publique

			2000	2013	2014	2015	2016	2017	2018	2019	2020	2021	2022	2023
Faux en écritures	Faux en écritures	Acc.	5	1		1	4	2	1	3		1		1
	Usage de faux en écrit. et écrit. falsifiées	Acc.	1	1		2	5		2	5			6	4
		Sous-total	6	2		3	9	2	3	8			1	6
Usurpation	De nom	Acc.		1	2	1	9	3	2	2	2		4	5
	Non spécifié	Acc.				1								
		Sous-total		1	2	1	10	3	2	2	2		4	5
Contrefaçon / falsification	Contrefaçon	Acc.				1					1		1	1
	Falsification	Acc.											1	2
		Sous-total				1					1		2	3
Fausses monnaies	Emission	Acc.												2
	Autres	Acc.	1											1
		Sous-total	1											3
		Total	7	3	2	4	20	5	5	10	3	1	12	16



La Bruyère

Infraction Code pénal

Infr. contre la famille

		2000	2013	2014	2015	2016	2017	2018	2019	2020	2021	2022	2023
Abandon de famille	Acc.		1					1	2	1			
	Sous-total		1					1	2	1			
Refus du droit aux relations personnelles	Acc.	6	11	1	2	2	8	8	8	3	1	6	8
	Sous-total	6	11	1	2	2	8	8	8	3	1	6	8
Non-acquittement pension alimentaire	Acc.	2											
	Sous-total	2											
Total		8	12	1	2	2	8	9	10	4	1	6	8

Criminalité informatique

		2000	2013	2014	2015	2016	2017	2018	2019	2020	2021	2022	2023
Hacking	Acc.		1	4	1	1	2	1	1	1		6	6
	Tent.									1			
	Sous-total		1	4	1	1	2	1	1	2		6	6
Faux en informatique	Acc.		1							1			
	Sous-total		1							1			
Fraude informatique	Acc.		5	1	2	6	6	3	4	3	6	8	11
	Tent.									3			
	Sous-total		5	1	2	6	6	3	4	6	6	8	11
Sabotage	Acc.		2			1		1	1				
	Sous-total		2			1		1	1				
Total			9	5	3	8	8	5	6	9	6	14	17



Exercice illégal de l'autorité publique

		2000	2013	2014	2015	2016	2017	2018	2019	2020	2021	2022	2023
Corruption publique	Acc.							1					
	Tent.						1						
	Sous-total						1	1					
Prise d'intérêt	Acc.			1									
	Sous-total			1									
Total				1			1	1					

Traite des êtres humains

		2000	2013	2014	2015	2016	2017	2018	2019	2020	2021	2022	2023
Exploitation sexuelle	Acc.							1					
	Sous-total							1					
Exploitation économique	Acc.							1					
	Sous-total							1					
Total								2					

Autres infractions Code pénal

		2000	2013	2014	2015	2016	2017	2018	2019	2020	2021	2022	2023
	Acc.			1									
	Sous-total			1									
Total				1									



Contravention Code pénal

		2000	2013	2014	2015	2016	2017	2018	2019	2020	2021	2022	2023
Injures (Contravention)	Acc.	1											
	Sous-total	1											
Destruction d'animaux (Contravention)	Acc.	1											
	Sous-total	1											
Divagation d'animaux	Acc.	1											
	Sous-total	1											
Autres contraventions CP	Acc.	3	1		1								
	Sous-total	3	1		1								
Total		6	1		1								

STATISTIQUES POLICIERES DE CRIMINALITE

LIEU DE PERPETRATION: COMMUNE

La Bruyère

***ANNEXE II: DETAIL PAR CATEGORIE DE DELIT
LOIS SPECIALES***



La Bruyère

Infraction Lois spéciales

Drogues

			2000	2013	2014	2015	2016	2017	2018	2019	2020	2021	2022	2023
Détention	Acc.		4	4	5	9	5	11	5	5	7	17	15	10
	Sous-total		4	4	5	9	5	11	5	5	7	17	15	10
Usage	Usage en groupe	Acc.	4											
	Faciliter l'usage	Acc.	1				3							
	Sous-total		5				3							
Importation et exportation	Acc.		2	1										1
	Sous-total		2	1										1
Fabrication	Acc.								1		3		1	
	Sous-total								1		3		1	
Commerce	Acc.			2	1	1	1	1	2		1		2	2
	Sous-total			2	1	1	1	1	2		1		2	2
Autres	Acc.							5					1	
	Sous-total							5					1	
Total			11	7	6	10	9	17	8	5	11	17	19	13

Législation sur les étrangers

			2000	2013	2014	2015	2016	2017	2018	2019	2020	2021	2022	2023
Transmigration illégale	Accès au territoire	Acc.	6		2	1					1	1	2	1
	Séjour	Acc.		1	3	1		12	17	24	1	1	2	4
	Inscription au registre des étrangers	Acc.			1									
	Sous-total		6	1	6	2		12	17	24	2	2	4	5
Traite d'êtres humains	Acc.		1											
	Sous-total		1											
Autres	Acc.		1											
	Sous-total		1											
Total			8	1	6	2		12	17	24	2	2	4	5



Environnement

			2000	2013	2014	2015	2016	2017	2018	2019	2020	2021	2022	2023
Déchets	Déchets par professionnel	Acc.		1		2		1	7	2	1			
	Déchets par particulier	Acc.		7	1	6	1	1	5	5	5	1	5	3
	Déchets par personne indéterminée	Acc.	4											
	Déchets: permis/autorisation	Acc.							1	1	1			
	Non spécifié	Acc.	1											
	Sous-total		5	8	1	8	1	2	13	8	7	1	5	3
Autres que déchets	Urbanisme	Acc.	2	4	3	1	3						1	1
	Permis d'environnement	Acc.							3		1			
	Bruit	Acc.	1											
	Pollution de l'eau	Acc.			1									2
	Pollution du sol	Acc.					1							
	Autres nuisances en matière d'environnement	Acc.												1
	Sous-total		3	4	4	1	4		3		1		1	4
Biodiversité / Faune et flore	Commerce et détention: législation CITES	Acc.											1	
	Bien-être animal	Acc.	1			1	1	1					5	1
	Protection de la nature	Acc.			1								1	
	Permis / autorisation animaux	Acc.											1	
	Destruction d'animaux	Acc. Tent.	1	1	2	5	1				1			
	Sous-total		2	1	2	7	2	1		1		1	8	1
	Total		10	13	7	16	7	3	16	9	8	2	14	8



Armes et explosifs

			2000	2013	2014	2015	2016	2017	2018	2019	2020	2021	2022	2023
Détention illégale	Arme à feu	Acc.		10	6	6	13	5	46	8	7		1	9
	Arme blanche ou non à feu	Acc.		1	3	3		3	1			3	1	3
	Munition	Acc.		1	2		4	1		1				3
	Pièces/accessoires	Acc.			1					1				1
	Non spécifié	Acc.	1					1						
	Sous-total		1	12	12	9	17	10	47	10	7	3	2	16
Port / transport illégal	Arme à feu	Acc.					1			1				
	Arme blanche ou non à feu	Acc.		2			2	2	1	3	2	1	2	
	Non spécifié	Acc.	3				1							
	Sous-total		3	2			4	2	1	4	2	1	2	
Explosifs		Acc.									1			
	Sous-total										1			
Autre	Numéro de série	Acc.					1							
	Mesures de sécurité	Acc.						1						
	Stockage	Acc.						1						
	Sous-total					1	2							
	Total		4	14	12	9	22	14	48	14	10	4	4	16

Protection de la personne

			2000	2013	2014	2015	2016	2017	2018	2019	2020	2021	2022	2023
Discrimination	Fondée sur son orientation sexuelle (homophobie)	Acc.						1						
		Sous-total						1						
Protection de la vie privée		Acc.		1			1	1		1				
		Sous-total		1			1	1		1				
Caméras de surveillance		Acc.												1
		Sous-total												1
Droit à l'image		Acc.									1		1	
		Sous-total									1		1	
Autres		Acc.		1										
		Sous-total		1										
	Total			2			1	2		1	1		1	1



La Bruyère

Infraction Lois spéciales

Hormones et dopage

		2000	2013	2014	2015	2016	2017	2018	2019	2020	2021	2022	2023
Détention	Acc.									1			
	Sous-total:									1			
	Total:									1			

Loi du football

		2000	2013	2014	2015	2016	2017	2018	2019	2020	2021	2022	2023
Non-respect des injonctions données	Acc.											1	
	Sous-total:											1	
	Total:											1	

Protection de la jeunesse

		2000	2013	2014	2015	2016	2017	2018	2019	2020	2021	2022	2023
Législation sur l'obligation scolaire	Acc.		1										
	Sous-total:		1										
Législation sur la protection de la jeunesse	Acc.		2	3		2	2	1	2	6	3	10	8
	Sous-total:		2	3		2	2	1	2	6	3	10	8
	Total:		3	3		2	2	1	2	6	3	10	8



Code pénal social

		2000	2013	2014	2015	2016	2017	2018	2019	2020	2021	2022	2023
Harcèlement au travail	Acc.						2				3	1	
	Sous-total:						2				3	1	
Violence au travail	Acc.				1								3
	Sous-total:				1								3
Fraude sociale aux cotisations (travail au noir)	Acc.			1	1	1	1	1	1	1			
	Sous-total:			1	1	1	1	1	1	1			
Sécurité sociale	Acc.			1									
	Sous-total:			1									
Escroquerie en droit pénal social	Acc.											1	
	Sous-total:											1	
Autres	Acc.		1	3		1							
	Sous-total:		1	3		1							
	Total:		1	5	1	3	3	1	1	1	3	2	3

Ivresse et alcool

		2000	2013	2014	2015	2016	2017	2018	2019	2020	2021	2022	2023
Ivresse publique	Acc.			1		2	4	2	4	1	1	5	2
	Sous-total:			1		2	4	2	4	1	1	5	2
	Total:			1		2	4	2	4	1	1	5	2

Registre de population

		2000	2013	2014	2015	2016	2017	2018	2019	2020	2021	2022	2023
	Acc.	2	6	3	6		2	2	3	1	3	3	3
	Sous-total:	2	6	3	6		2	2	3	1	3	3	3
	Total:	2	6	3	6		2	2	3	1	3	3	3



Carte d'identité

		2000	2013	2014	2015	2016	2017	2018	2019	2020	2021	2022	2023
Pas en possession	Acc.				1		1	1					
	Sous-total:				1		1	1					
Refus de présentation	Acc.							1					
	Sous-total:							1					
Autres	Acc.		1										
	Sous-total:		1										
	Total:		1		1		1	2					

Santé publique

		2000	2013	2014	2015	2016	2017	2018	2019	2020	2021	2022	2023
Refus ou négligence respect mesures	Acc.									64	42		
	Sous-total:									64	42		
Autres	Acc.									6			
	Sous-total:									6			
	Total:									70	42		

Travail

		2000	2013	2014	2015	2016	2017	2018	2019	2020	2021	2022	2023
Protection professions libérales et intellec.	Acc.											1	
	Sous-total:											1	
Fraude sociale aux cotisations (travail au noir)	Acc.				2	1							
	Sous-total:				2	1							
	Total:				2	1						1	



Protection des revenus publics

		2000	2013	2014	2015	2016	2017	2018	2019	2020	2021	2022	2023
Douane et accises	Acc.	1											
	Sous-total:	1											
Fraude sociale aux allocations	Acc.				1								
	Sous-total:				1								
Fraude TVA	Acc.					1							
	Sous-total:					1							
	Total:	1			1	1							

Pratiques commerciales

		2000	2013	2014	2015	2016	2017	2018	2019	2020	2021	2022	2023
Registre de commerce	Acc.					1							
	Sous-total:					1							
Autres	Acc.			1	1	1	1				3	1	2
	Sous-total:			1	1	1	1				3	1	2
	Total:			1	1	2	1				3	1	2

Autres lois spéciales

		2000	2013	2014	2015	2016	2017	2018	2019	2020	2021	2022	2023
Transport	Acc.		2	2									
	Sous-total:		2	2									
Loteries et jeux de hasard	Acc.	1											
	Sous-total:	1											
Infr. dans le secteur audiovisuel	Acc.	2				3							
	Sous-total:	2				3							
Infractions Loi police chemins de fer	Acc.				1	1	5	2					
	Sous-total:				1	1	5	2					
Autres	Acc.		4		4	4							
	Sous-total:		4		4	4							
	Total:	3	6	2	5	8	5	2					



STATISTIQUES POLICIERES DE CRIMINALITE

LIEU DE PERPETRATION: COMMUNE

La Bruyère

***ANNEXE III: DETAIL
FIGURES CRIMINELLES / PHENOMENES***



La Bruyère

FC Vol moyen de transport

		2000	2013	2014	2015	2016	2017	2018	2019	2020	2021	2022	2023
Vol de voiture	Acc.	11	10	6	13	8	8	4	6	5	5	11	1
	Tent.	4	3	1	1	2				1			
	Total	15	13	7	14	10	8	4	6	6	5	11	1
Vol de moto	Acc.	1	1			1	1				2	1	
	Tent.												
	Total	1	1			1	1				2	1	
Carjacking	Acc.	1											
	Tent.	1											
	Total	2											
Vol dans les garages	Acc.	1	1	2	6	1	5	4		2	1	6	1
	Tent.									1			
	Total	1	1	2	6	1	5	4		3	1	6	1
Vol de vélomoteur	Acc.	2		1		1	1						
	Tent.												
	Total	2		1		1	1						
Vol de vélo	Acc.	5	3	6	4	6	4	4		4	2	2	
	Tent.												
	Total	5	3	6	4	6	4	4		4	2	2	



FC Cambriolage

		2000	2013	2014	2015	2016	2017	2018	2019	2020	2021	2022	2023
Cambriolage dans habitation	Acc.	96	60	57	38	39	44	39	52	18	17	28	23
	Tent.	49	34	29	23	22	20	22	23	17	13	33	11
	Total	145	94	86	61	61	64	61	75	35	30	61	34
Cambriolage ds entreprise ou commerce	Acc.	3	6	2	2	7	3	2	4	1	1		1
	Tent.	1	1	1		1			3	1	1	1	
	Total	4	7	3	2	8	3	2	7	2	2	1	1
Cambriolage ds service public ou bâtiment administ	Acc.	4	1	1	2	2	2	2		1	1	1	2
	Tent.	2	2	4		2	1	2				2	
	Total	6	3	5	2	4	3	4		1	1	3	2
Vol au béliier	Tent.								1				
	Total								1				
Cambriolage dans bâtiment (total)	Acc.	103	67	60	42	48	49	43	56	20	19	29	26
	Tent.	52	37	34	23	25	21	24	26	18	14	36	11
	Total	155	104	94	65	73	70	67	82	38	33	65	37

FC Vol autre

		2000	2013	2014	2015	2016	2017	2018	2019	2020	2021	2022	2023
Vol à main armée	Acc.	2			1		1		3		1	1	1
	Tent.	1											
	Total	3			1		1		3		1	1	1
Vol avec violence sans arme	Acc.	1	1	1		1	1	4	2	1		1	
	Tent.	1	2	1						2	1	2	1
	Total	2	3	2		1	1	4	2	3	1	3	1
Vol dans ou sur un véhicule	Acc.	36	13	29	35	35	31	34	47	19	25	16	9
	Tent.	2	2	8	8	11	13	5	6	7	3	6	12
	Total	38	15	37	43	46	44	39	53	26	28	22	21
Vol d'armes et explosifs	Acc.	8	2		5	3	5	3	3	1	1	2	2
	Total	8	2		5	3	5	3	3	1	1	2	2



FC Vol autre

		2000	2013	2014	2015	2016	2017	2018	2019	2020	2021	2022	2023
Vol à l'arraché	Acc.					1			1				
	Total					1			1				
Vol à la tire	Acc.	1	3	1	2		2	1	1		1	1	
	Total	1	3	1	2		2	1	1		1	1	
Vol à l'étalage	Acc.	1	2		1	1		1			1		2
	Total	1	2		1	1		1			1		2
Vol par ruse	Acc.	2	2		2	1	1		2				1
	Tent.	1		1	1			1					
	Total	3	2	1	3	1	1	1	2				1
Vol de métaux	Acc.	1	3	6		1	4	3	2	1	1	3	1
	Tent.					1							
	Total	1	3	6		2	4	3	2	1	1	3	1
Vol sur les chantiers	Acc.	2	1	2	7		1		2	2	1	2	3
	Tent.				1				1			1	
	Total	2	1	2	8		1		3	2	1	3	3
Home-invasion	Acc.											1	
	Total											1	
Vol d'animaux	Acc.							1	1				
	Total							1	1				
Vol de cargaison	Acc.		1	2	14	18	13	11	28	8	9	6	5
	Tent.				5	4	8	1	4	4	1	1	11
	Total		1	2	19	22	21	12	32	12	10	7	16



Criminalité ICT

		2000	2013	2014	2015	2016	2017	2018	2019	2020	2021	2022	2023
Fraude de cartes de paiements	Acc.	1	4			2	3	1	1	1	1	3	2
	Total	1	4			2	3	1	1	1	1	3	2
Phishing	Acc.										1		2
	Tent.									1			
	Total									1	1		2
Ransomware	Acc.							1					
	Total							1					

FC Autre

		2000	2013	2014	2015	2016	2017	2018	2019	2020	2021	2022	2023
Violence contre les métiers d'intérêt général	Acc.			2		1	1	1					
	Total			2		1	1	1					
Graffiti	Acc.				1		3	2					2
	Total				1		3	2					2
Dégradation de voiture	Acc.	6	13	13	14	13	14	14	8	6	6	9	12
	Total	6	13	13	14	13	14	14	8	6	6	9	12



PH Violence intrafamiliale (VIF)

		2000	2013	2014	2015	2016	2017	2018	2019	2020	2021	2022	2023
VIF: physique, dans le couple	Acc.	3	10	8	5	12	6	6	10	11	6	5	10
	Tent.									1			
	Total	3	10	8	5	12	6	6	10	12	6	5	10
VIF: physique, envers des descendants	Acc.		4	2	2	3	1					4	2
	Total		4	2	2	3	1					4	2
VIF: physique, envers d'autres membres	Acc.	6	1	1	1	2	2		2		3	2	3
	Total	6	1	1	1	2	2		2		3	2	3
VIF: sexuelle, envers des descendants	Acc.			1		2	1				1		
	Total			1		2	1				1		
VIF: psychique, dans le couple	Acc.	8	15	4	2	8	13	11	18	6	7	13	8
	Total	8	15	4	2	8	13	11	18	6	7	13	8
VIF: psychique, envers des descendants	Acc.								1				
	Total								1				
VIF: psychique, envers d'autres membres	Acc.								1				1
	Total								1				1
VIF: économique, dans le couple	Acc.	1								1			
	Total	1								1			
VIF: économique, envers des descendants	Acc.									1			
	Total									1			
VIF: économique, envers d'autres membres	Acc.	2	2					1	2	1	2		
	Total	2	2					1	2	1	2		

PH Hormones et dopage

		2000	2013	2014	2015	2016	2017	2018	2019	2020	2021	2022	2023
Dopage humain	Acc.									1			
	Total									1			



PH Drogues

		2000	2013	2014	2015	2016	2017	2018	2019	2020	2021	2022	2023
Vente de drogues synthétiques	Acc.		1										
	Total		1										
Production de cannabis (culture)	Acc.									2			
	Total									2			
Vente-traffic d héroïne	Acc.				1	1							
	Total				1	1							

PH Trafic d'armes

		2000	2013	2014	2015	2016	2017	2018	2019	2020	2021	2022	2023
Commerce et production d'arme à feu et mun.	Acc.					1							
	Total					1							

PH Traite des êtres humains

		2000	2013	2014	2015	2016	2017	2018	2019	2020	2021	2022	2023
TEH - exploitation économique	Acc.							1					
	Total							1					
TEH - exploitation sexuelle	Acc.							1					
	Total							1					

PH Violence dans l'espace public

		2000	2013	2014	2015	2016	2017	2018	2019	2020	2021	2022	2023
Violence physique (transport public)	Acc.				1							1	
	Total				1							1	
Violence physique (voie publique)	Acc.	5	5	9	7	6	11	4	8	2		7	11
	Tent.					1							1
	Total	5	5	9	7	7	11	4	8	2		7	12
Violence physique (autre endroit public)	Acc.			2				1			1		1
	Total			2				1			1		1



PH Violence dans l'espace public

		2000	2013	2014	2015	2016	2017	2018	2019	2020	2021	2022	2023
Violence physique (endroit accessible au public)	Acc.	3	4	5	1	4	21	4	5	1	2	5	2
	Tent.						2						
	Total	3	4	5	1	4	23	4	5	1	2	5	2
Violence sexuelle (transport public)	Acc.				2								
	Total				2								
Violence sexuelle (voie publique)	Acc.				1	2							8
	Tent.					1							
	Total			1	3								8
Violence sexuelle (endroit accessible au public)	Acc.					2	2	2	1		1	8	6
	Total					2	2	2	1		1	8	6
Violence psychique (transport public)	Acc.		1						1				
	Total		1						1				
Violence psychique (voie publique)	Acc.	3	2	6	6	5	6	2	5	6	3	6	8
	Total	3	2	6	6	5	6	2	5	6	3	6	8
Violence psychique (autre endroit public)	Acc.	1								1			
	Total	1								1			
Violence psychique (endroit accessible au public)	Acc.	4	1	3	2	4	6	3	2	2		3	1
	Total	4	1	3	2	4	6	3	2	2		3	1
Vol à main armée (voie publique)	Acc.	1							1		1		
	Tent.	1											
	Total	2							1		1		
Vol à main armée (endroit accessible au public)	Acc.						1						1
	Total						1						1
Vol avec violence sans arme (voie publique)	Acc.					1	1	3	1	1			
	Tent.		1										
	Total		1			1	1	3	1	1			



PH Violence dans l'espace public

		2000	2013	2014	2015	2016	2017	2018	2019	2020	2021	2022	2023
Vol avec violence sans arme (endr. acces. au pub.)	Acc.			1					1				
	Tent.	1											
	Total	1		1					1				

PH Autre

		2000	2013	2014	2015	2016	2017	2018	2019	2020	2021	2022	2023
Faux policiers	Tent.				1								
	Total				1								
Terrorisme, extrémisme et radicalisme	Acc.				1			1					
	Total				1			1					
Cyberharcèlement	Acc.	1	2			1	1	1	1	1	1	1	2
	Total	1	2			1	1	1	1	1	1	1	2
Fraude à l'identité	Acc.		1	2	2	9	3	2	2	2		4	5
	Total		1	2	2	9	3	2	2	2		4	5

STATISTIQUES POLICIERES DE CRIMINALITE

LIEU DE PERPETRATION: COMMUNE

La Bruyère

***ANNEXE IV: FAITS ENREGISTRES
NON CRIMINELS***



La Bruyère

Faits non criminels

Maladies / Décès / Disparition

	2000	2013	2014	2015	2016	2017	2018	2019	2020	2021	2022	2023
Suicide		4	5	5		4	2	5		2	2	4
Personne malade		2	2		2		1		1	1	3	
Décès suspect			1			1		1	1			
Décès naturel			1			1						
Disparition (personne disparue)	1	6	6				1	1	1		1	2
Accident (sauf roulage)			1			2			2	1		
Personne amnésique				1								
Total	1	12	16	6	2	8	4	7	5	4	6	6

Appels

	2000	2013	2014	2015	2016	2017	2018	2019	2020	2021	2022	2023
Appels		1										
Total		1										

Problèmes sociaux

	2000	2013	2014	2015	2016	2017	2018	2019	2020	2021	2022	2023
Différends familiaux	17	3	3	1				2	1		10	4
Différend (pas de coups)	6	3	3	1		1		1			1	1
Affaire civile	7	1	2								1	
Protection de la jeunesse	3	8	3	1	5	1	3		1		1	
Autres	1					1		1	1			1
Total	34	15	11	3	5	3	3	4	3		13	6



Ordre public

	2000	2013	2014	2015	2016	2017	2018	2019	2020	2021	2022	2023
Troubles			1			1						
Autres	1											
Total	1		1			1						

Agissements suspects

	2000	2013	2014	2015	2016	2017	2018	2019	2020	2021	2022	2023
	13	4	3	7	3	3			1		3	1
Total	13	4	3	7	3	3			1		3	1

Objets trouvés

	2000	2013	2014	2015	2016	2017	2018	2019	2020	2021	2022	2023
							1		1			
Total							1		1			

Objets perdus

	2000	2013	2014	2015	2016	2017	2018	2019	2020	2021	2022	2023
	22	94	88	99	69	125	156	106	78	90	91	91
Total	22	94	88	99	69	125	156	106	78	90	91	91



Autres non-infractions

	2000	2013	2014	2015	2016	2017	2018	2019	2020	2021	2022	2023
Procès-verbal d'information	3	7	11	2	1	1		2	4	4	1	3
Notification				2	1	4	1	5	1	9	4	3
Comportement lié à une radicalisation violente							1					
Demande signalement surveillance électronique												3
Fonction de contrôle armes	1	1							1	2	2	32
Autres non infractions	4											
Total	8	8	11	4	2	5	2	7	6	15	7	41