

STATISTIQUES POLICIERES DE CRIMINALITE

LIEU DE PERPETRATION: COMMUNE

Hastière

2000 - 2023

Police fédérale - DGRIDRIIBIPOL

STATISTIQUES POLICIERES DE CRIMINALITE

LIEU DE PERPETRATION: COMMUNE

Hastière

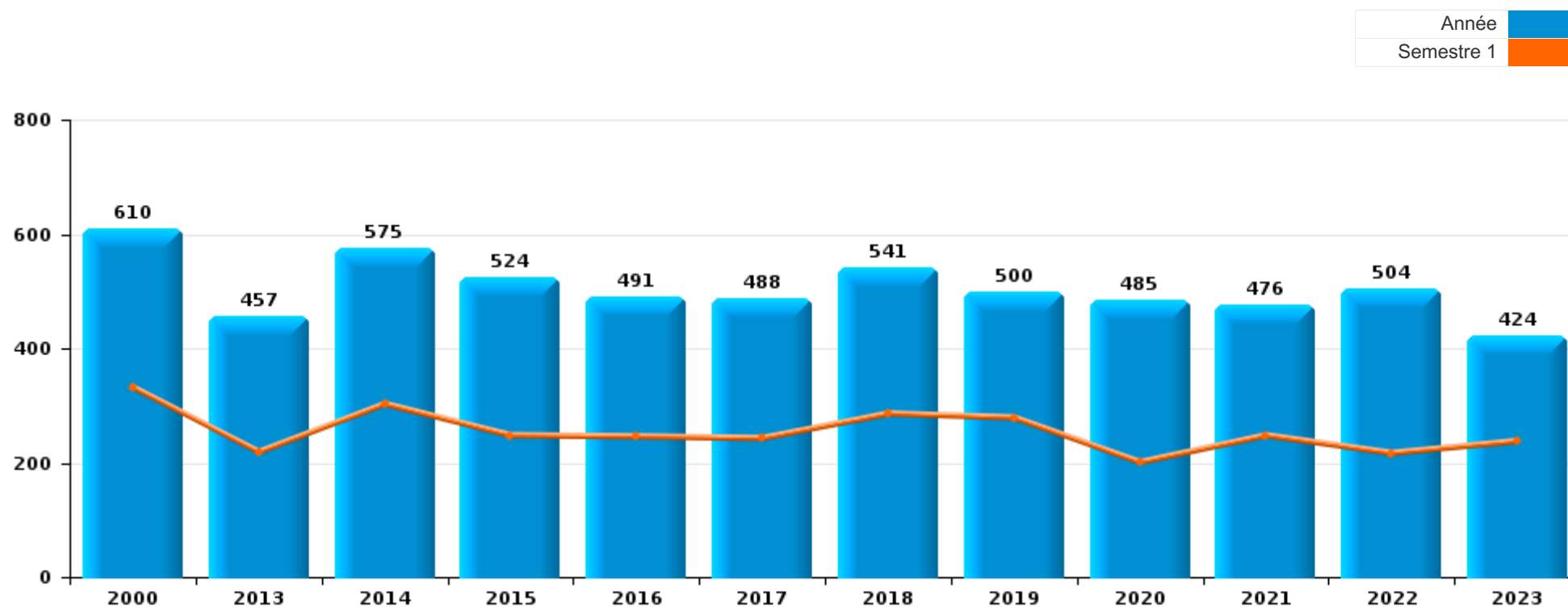
PARTIE I : INFRACTIONS JUDICIAIRES

CRIMINALITE ENREGISTREE COMMISE AU NIVEAU DE LA COMMUNE



Hastière

	2000	2013	2014	2015	2016	2017	2018	2019	2020	2021	2022	2023
Nombre total des délits	610	457	575	524	491	488	541	500	485	476	504	424





Hastière

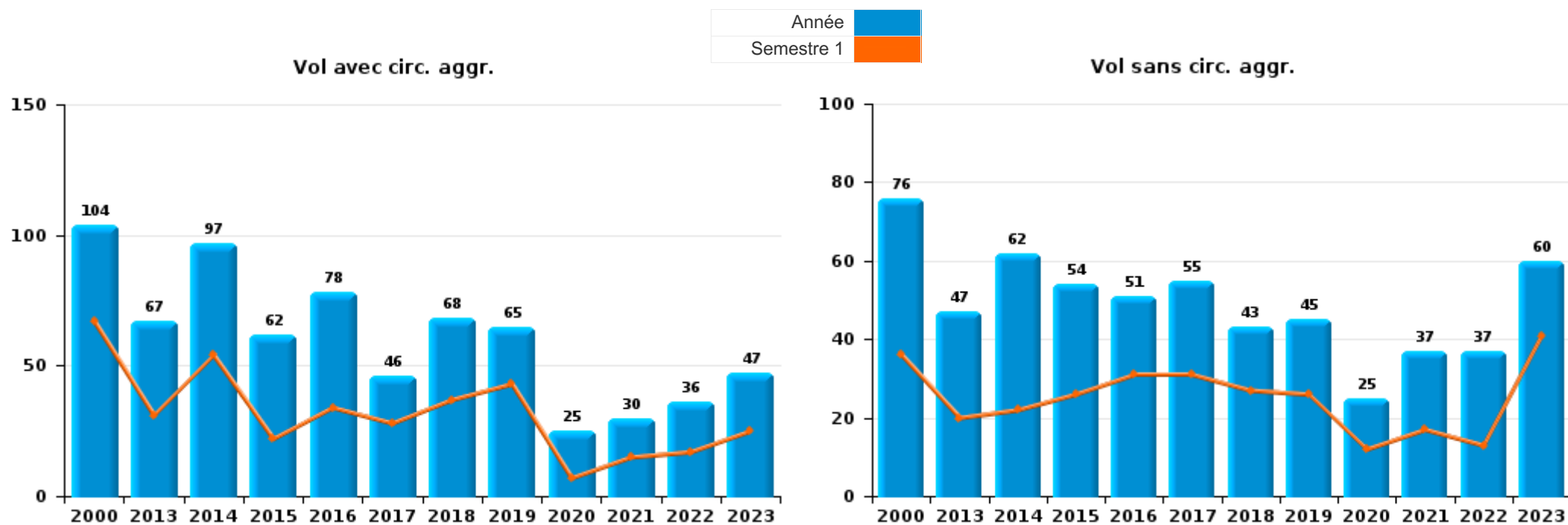
	2000	2013	2014	2015	2016	2017	2018	2019	2020	2021	2022	2023
Vol et extorsion	211	114	161	118	130	103	114	114	51	69	76	110
Dégradation de la propriété	82	43	72	82	62	70	58	62	52	43	57	46
Infr. contre l'intégrité physique	65	43	59	54	56	65	49	55	69	65	39	36
Fraude	48	23	32	33	34	27	52	39	39	52	71	60
Infr. contre autres valeurs morales et sentiments	18	22	45	39	40	39	58	55	27	46	27	32
Infr. contre la sécurité publique	53	37	37	40	22	29	43	24	46	32	15	27
Registre de population	4	37	30	24	34	31	28	25	13	25	30	16
Drogues	13	30	16	19	25	23	21	16	11	8	73	5
Environnement	19	11	13	7	11	18	18	24	17	16	14	17
Armes et explosifs	8	25	14	11	9	16	18	12	13	21	10	7
Infr. contre la famille	18	12	16	10	3	1	14	4	14	15	23	12
Protection de la jeunesse	5	10	12	9	11	12	16	14	14	11	11	8
Infr. contre la foi publique	15	11	6	13	13	15	6	11	11	10	5	6
Criminalité informatique		3	1	17	5	3	4	4	20	9	16	24
Infr. contre les mœurs	6	8	17	16	7	6	5	5	6	8	9	7
Infr. contre l'autorité publique	6	3	13	9	7	10	13	12	6	2	11	1
Santé publique	2	1	1						60	15		
Ivresse et alcool	2	1	2	2	6	3	5	6	6	7	5	7
Code pénal social		6	3	8	5	7	1	6	3	5	4	2
Protection de la personne	7	2	4	2	3	3	8	6	4	4	3	1
Infr. relative au statut juridique de l'enfant	2	2	6	2	5		4	2	1	3	3	
Législation sur les étrangers	1	5	10	3			2	1	2	6		
Contravention Code pénal	13											
Autres lois spéciales	3			3	1			2		1		
Travail	1	5	1	1		1	1					
Infr. contre la liberté individuelle			2	1		1	1				1	
Exercice illégal de l'autorité publique	4					1						
Carte d'identité	2						1			1		
Législation économique	1					1	1				1	
Protection des revenus publics				1	2	1						
Traite des êtres humains		1	2			1						
Pratiques commerciales	1	2										
Marchand de sommeil								1		1		
Provocation crime ou délits										1		
Sécurité privée						1						
Sous-total	610	457	575	524	491	488	541	500	485	476	504	424
Contravention règlement policier local		17	28	42	39	52	93	62	58	65	48	32
Sous-total		17	28	42	39	52	93	62	58	65	48	32
Total	610	474	603	566	530	540	634	562	543	541	552	456



I.1. Catégorie des infractions : Vol et extorsion (top 5 des infractions au niveau national 2023)

Hastière

	2000	2013	2014	2015	2016	2017	2018	2019	2020	2021	2022	2023
Vol avec circ. aggr.	104	67	97	62	78	46	68	65	25	30	36	47
Vol sans circ. aggr.	76	47	62	54	51	55	43	45	25	37	37	60
Vol non spécifié	31		1	1	1		2	2	1		1	
Extorsion			1	1		2	1	2		2	2	3
Total	211	114	161	118	130	103	114	114	51	69	76	110





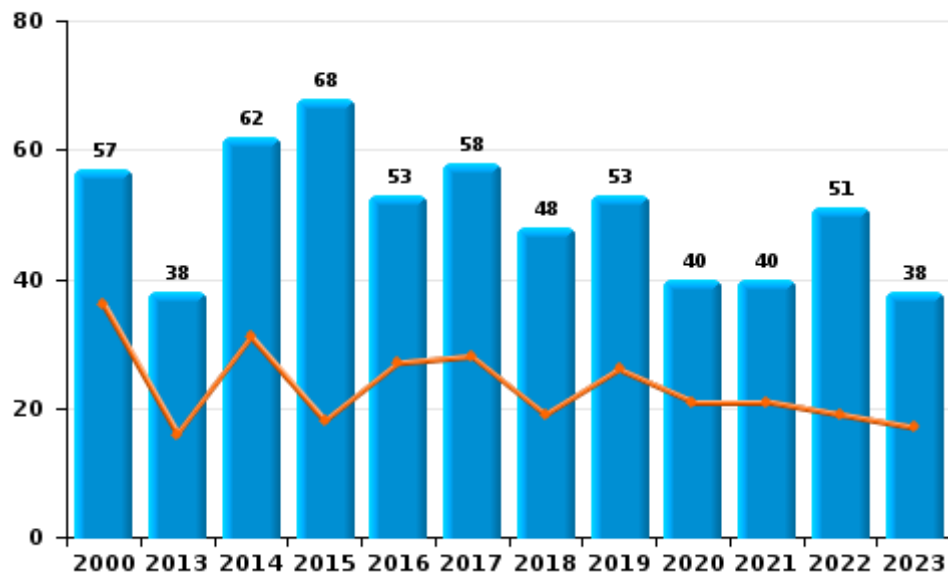
I.2. Catégorie des infractions : Dégradation de la propriété (top 5 des infractions au niveau national 2023)

Hastière

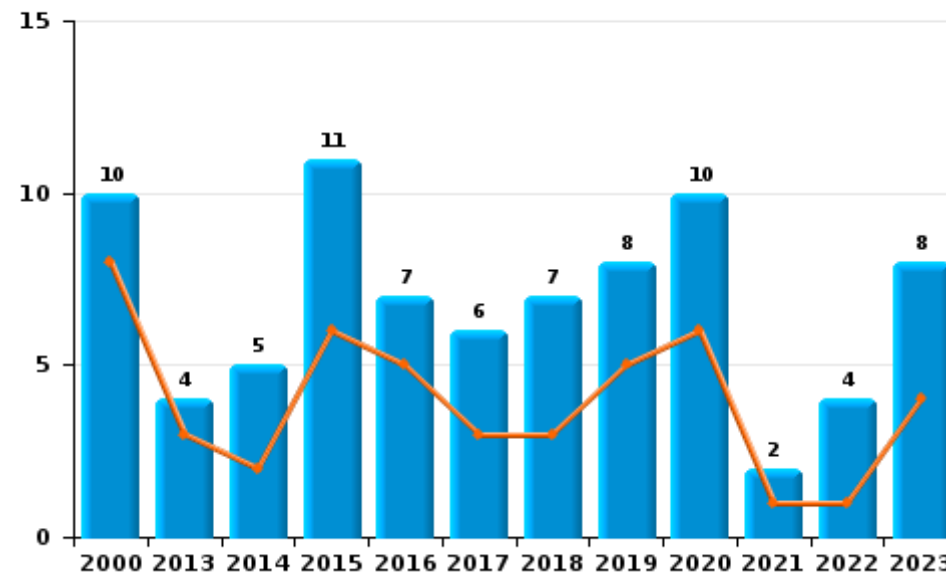
	2000	2013	2014	2015	2016	2017	2018	2019	2020	2021	2022	2023
Vandalisme	57	38	62	68	53	58	48	53	40	40	51	38
Incendie volontaire	5	3	1	5	5	4	6	2	5	2	1	4
Destruction, dénaturaion, dégradation	15	1	5	3	2	6	3	1	2	1	2	
Incendie involontaire	5	1	4	6	2	2	1	6	5		3	4
Total	82	43	72	82	62	70	58	62	52	43	57	46



Vandalisme



Incendie

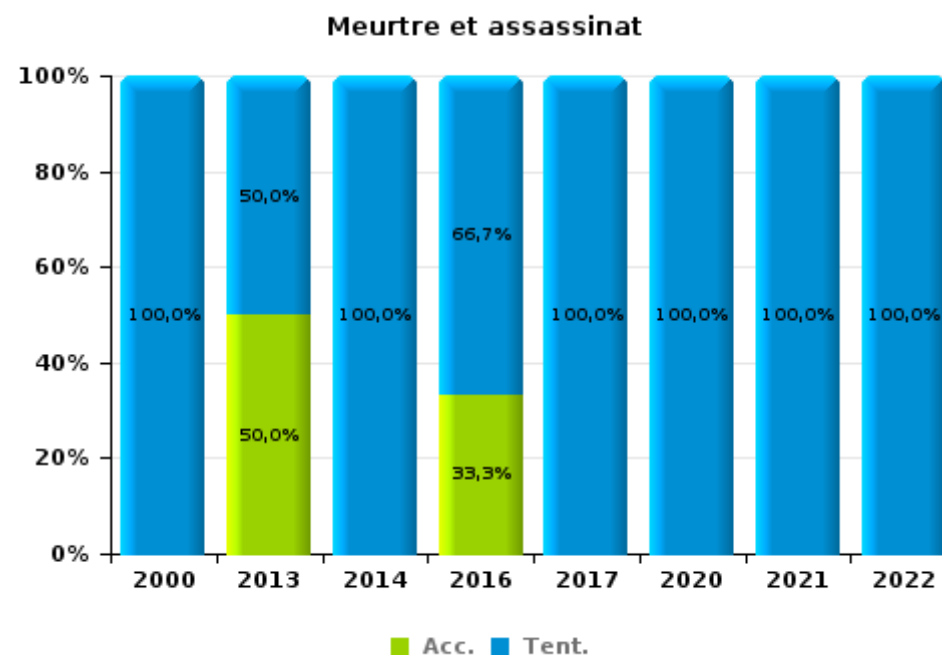
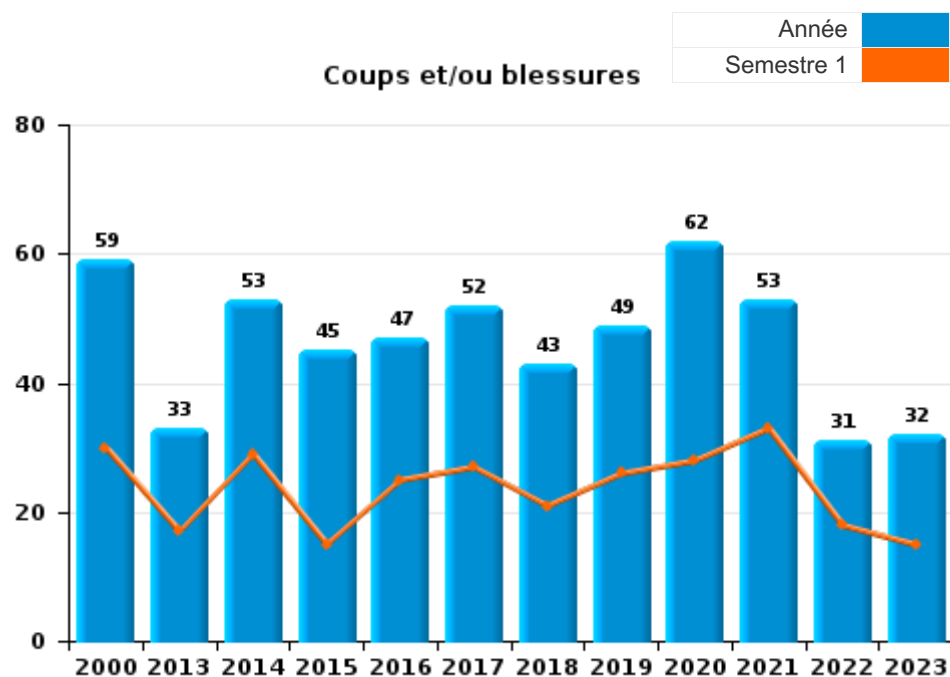




I.3. Catégorie des infractions : Infr. contre l'intégrité physique (top 5 des infractions au niveau national 2023)

Hastière

	2000	2013	2014	2015	2016	2017	2018	2019	2020	2021	2022	2023
Coups et/ou blessures	59	33	53	45	47	52	43	49	62	53	31	32
Autres	5	8	5	9	6	10	6	6	6	10	6	4
Meurtre et assassinat	1	2	1		3	3			1	2	2	
Total	65	43	59	54	56	65	49	55	69	65	39	36





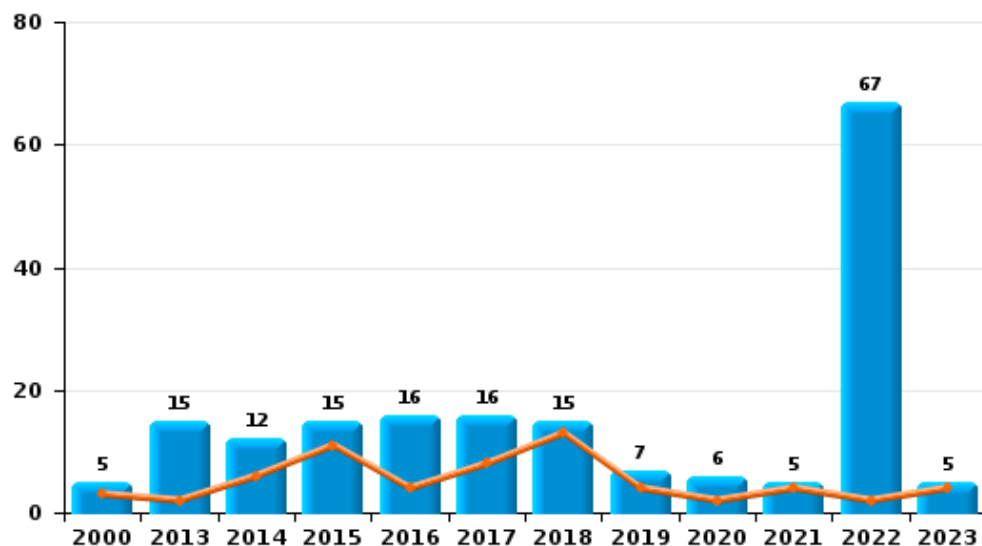
I.4. Catégorie des infractions : Drogues (top 5 des infractions au niveau national 2023)

Hastière

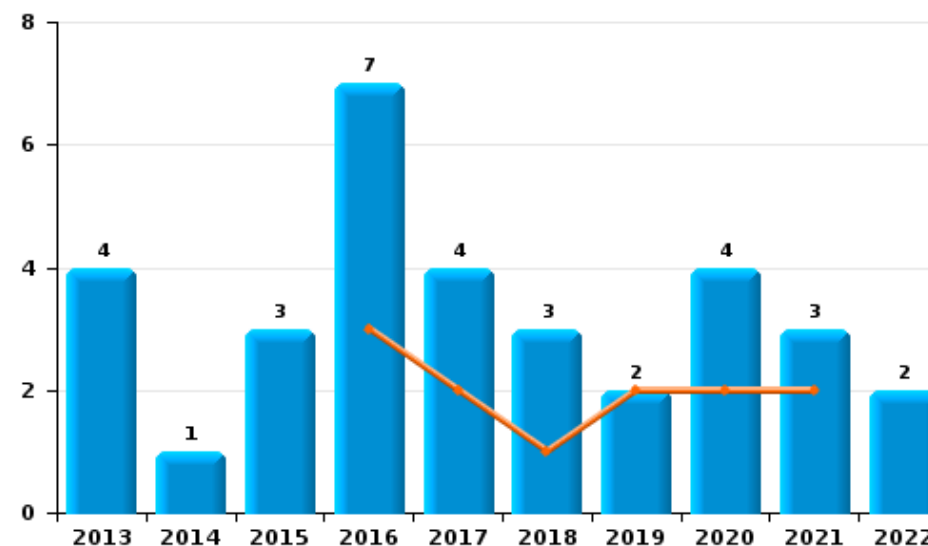
	2000	2013	2014	2015	2016	2017	2018	2019	2020	2021	2022	2023
Détention	5	15	12	15	16	16	15	7	6	5	67	5
Commerce		4	1	3	7	4	3	2	4	3	2	
Importation et exportation		3	1		1	2	1	4	1			
Usage	6	3				1		2			1	
Fabrication		3	1	1	1			1			3	
Autres	2	2	1				2					
Total	13	30	16	19	25	23	21	16	11	8	73	5



Détention



Commerce





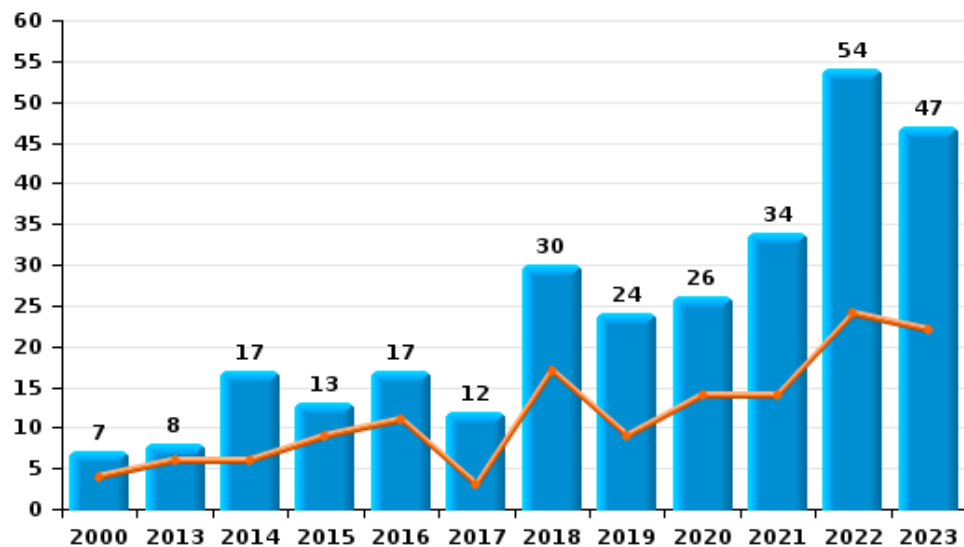
I.5. Catégorie des infractions : Fraude (top 5 des infractions au niveau national 2023)

Hastière

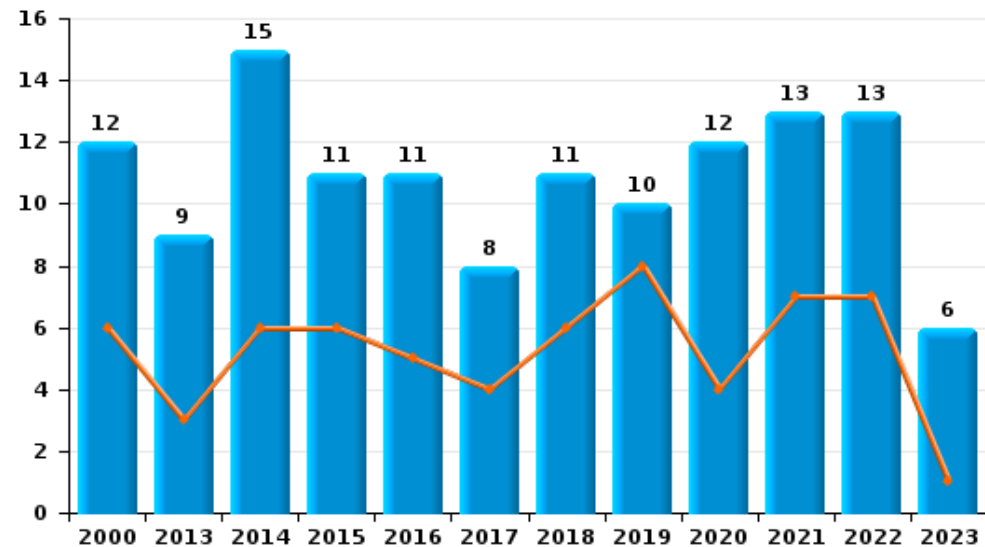
	2000	2013	2014	2015	2016	2017	2018	2019	2020	2021	2022	2023
Escroquerie	7	8	17	13	17	12	30	24	26	34	54	47
Abus de confiance et infr. apparentées	12	9	15	11	11	8	11	10	12	13	13	6
Détournement et destruction frauduleuse	21			2	2	1	3	2	1			1
Recel	2	1		3		3	3	1		2	2	3
Infr. liées à l'insolvabilité		2		1	3	2	1			3	1	1
Fraudes: Autres	3			1	1	1	4	1				1
Grivèlerie	3	3		2				1			1	1
Total	48	23	32	33	34	27	52	39	39	52	71	60



Escroquerie



Abus de confiance et infr. apparentées



FPF/DGR/DRI/BIPOL - Statistiques policières de criminalité (date de clôture: 19/04/2024)

Les données pour les années 2001 jusqu'à 2012 ne sont plus publiées mais restent disponibles sur demande auprès du service BIPOL.

STATISTIQUES POLICIERES DE CRIMINALITE

LIEU DE PERPETRATION: COMMUNE

Hastière

PARTIE II : FIGURES CRIMINELLES / PHENOMENES



Hastière

FC Vol moyen de transport

	2000	2013	2014	2015	2016	2017	2018	2019	2020	2021	2022	2023
Vol de voiture	8	3	4	6	4	2	4	5	1	3	1	2
Vol de moto	3	1	1	2		2		2				
Carjacking							2			1		
Vol dans les garages	1											
Vol de vélomoteur	3	3	11	4	1				1	1	2	
Vol de vélo	8	4	4	5	3	1	4	2	2	3		

FC Cambriolage

	2000	2013	2014	2015	2016	2017	2018	2019	2020	2021	2022	2023
Cambriolage dans habitation	32	21	30	25	28	24	27	28	9	10	19	22
Cambriolage ds entreprise ou commerce	13	5	4	3	6	3	10	5	6	2	4	6
Cambriolage ds service public ou bâtiment administ	7	10	5	5	2	2	2	1	2	2		1
Cambriolage dans bâtiment (total)	51	36	39	33	36	29	39	34	17	14	23	29



FC Vol autre

	2000	2013	2014	2015	2016	2017	2018	2019	2020	2021	2022	2023
Vol à main armée	4		1	1						1		1
Vol avec violence sans arme	1	3	2	1	3	3	8	3	1	2	3	3
Vol dans ou sur un véhicule	27	6	21	7	11	13	15	13	9	8	5	29
Vol d'armes et explosifs	5	2	3	1	2	1	1	5	1		1	
Arrachage de sac à main		1										
Vol à l'arraché		1										
Vol à la tire	1			1	1	2		1	1			
Vol à l'étalage	2	2	3	2		2	2	2	2	2	1	
Vol par ruse	3		1	2			2					
Vol de métaux	1	3	6	1	2	2	2	1	3	3	1	
Vol sur les chantiers	3					3	1		1	1	3	
Vol d'animaux		3	1	1	1		1		1		2	4
Vol de cargaison											1	

Criminalité ICT

	2000	2013	2014	2015	2016	2017	2018	2019	2020	2021	2022	2023
Fraude de cartes de paiements		1		16	3		1	1	11	3	2	6
Phishing									1		1	1
Ransomware						1						

FC Autre

	2000	2013	2014	2015	2016	2017	2018	2019	2020	2021	2022	2023
Violence contre les métiers d'intérêt général		1	1			1			2	1		
Graffiti			1	2	1	1	1			1		1
Dégradation de voiture	9	16	17	28	21	24	30	24	15	17	31	17
Rixe au couteau		1	2			1				1		



PH Violence intrafamiliale (VIF)

	2000	2013	2014	2015	2016	2017	2018	2019	2020	2021	2022	2023
VIF: physique, dans le couple	4	9	9	21	16	22	18	14	25	17	9	10
VIF: physique, envers des descendants	1	3	4		2	5	1	5	1	3		
VIF: physique, envers d'autres membres	22	1	5	2	2		2	4	8	6		3
VIF: sexuelle, dans le couple										1		
VIF: sexuelle, envers des descendants	1	2						2		1		
VIF: psychique, dans le couple	11	14	20	15	12	3	22	12	18	22	29	11
VIF: psychique, envers des descendants							1	2	5	2	2	1
VIF: psychique, envers d'autres membres				2		3			4		1	1
VIF: économique, dans le couple			1	4			1	7	3	2	2	
VIF: économique, envers des descendants										1	1	
VIF: économique, envers d'autres membres	11	3	4	2		1	1		2	2		3

PH Drogues

	2000	2013	2014	2015	2016	2017	2018	2019	2020	2021	2022	2023
Vente de cocaïne						1	1			2	1	
Import-export de drogues synthétiques									1			
Vente de drogues synthétiques									1			
Production de cannabis (culture)		1	1								2	
Vente de cannabis en grande quantité						1						
Vente-traffic d'héroïne				1	2	1	1		1	1		

PH Trafic d'armes

	2000	2013	2014	2015	2016	2017	2018	2019	2020	2021	2022	2023
Commerce et production d'arme à feu et mun.							1			2		
Commerce et production d'arme non à feu		1										



PH Traite des êtres humains

	2000	2013	2014	2015	2016	2017	2018	2019	2020	2021	2022	2023
TEH - exploitation économique			1									
TEH - exploitation sexuelle	1				1	3						

PH Violence dans l'espace public

	2000	2013	2014	2015	2016	2017	2018	2019	2020	2021	2022	2023
Violence physique (transport public)			1									
Violence physique (voie publique)	15	10	27	17	19	14	14	23	14	19	15	16
Violence physique (autre endroit public)	1			1	3			1	1			
Violence physique (endroit accessible au public)	7	4	6	6	3		5	3	3	3	5	2
Violence sexuelle (voie publique)		1	2	2	1				1		2	2
Violence sexuelle (autre endroit public)											1	
Violence sexuelle (endroit accessible au public)			1	1		1	1					1
Violence psychique (transport public)				2								
Violence psychique (voie publique)	19	14	28	27	18	17	26	16	17	17	14	16
Violence psychique (autre endroit public)	1	1	1	4		1	2	2	3			1
Violence psychique (endroit accessible au public)	13	1	2	5	3	2	4	4	8	6	1	2
Vol à main armée (voie publique)	1											1
Vol à main armée (endroit accessible au public)	2		1	1								
Vol avec violence sans arme (voie publique)		2				1	5	1				
Vol avec violence sans arme (endr. acces. au pub.)		1			1		1		1			

PH Autre

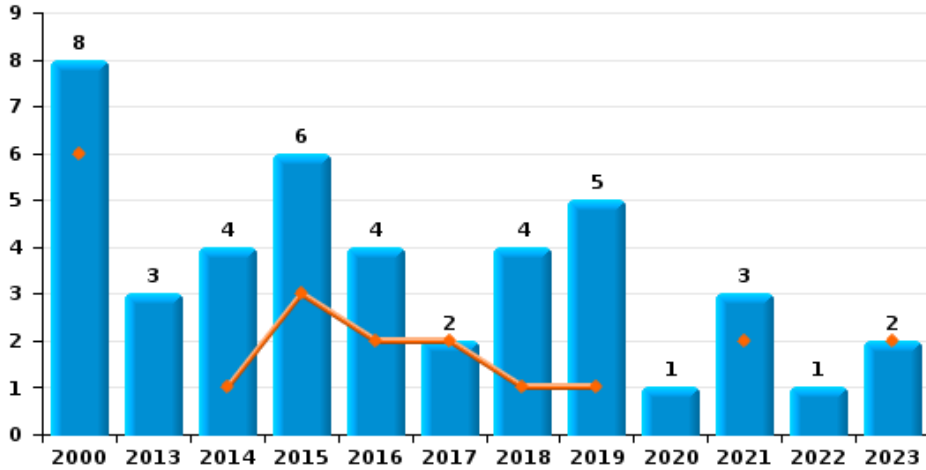
	2000	2013	2014	2015	2016	2017	2018	2019	2020	2021	2022	2023
Faux policiers												1
Cyberharcèlement	1	2	5	4	2		3	6	4	3	1	
Fraude à l'identité	1	1	2	1	5	3	4	6	6	8	1	2



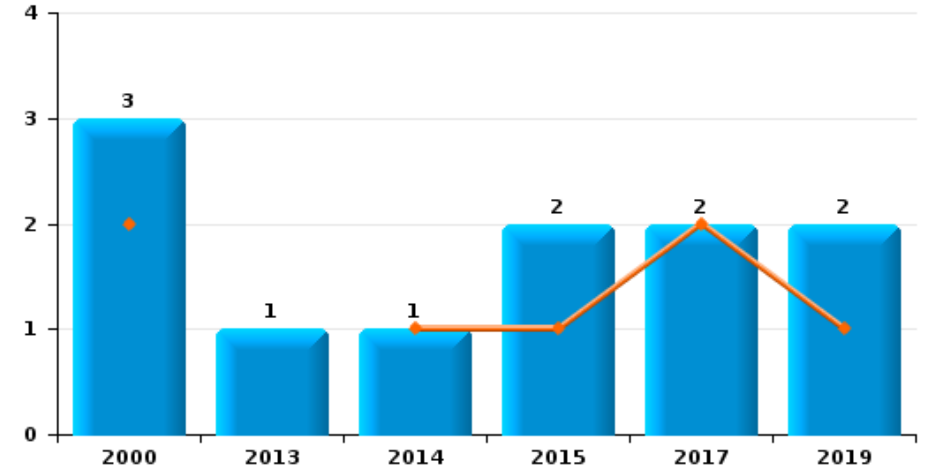
Hastière

Année	■
Semestre 1	■

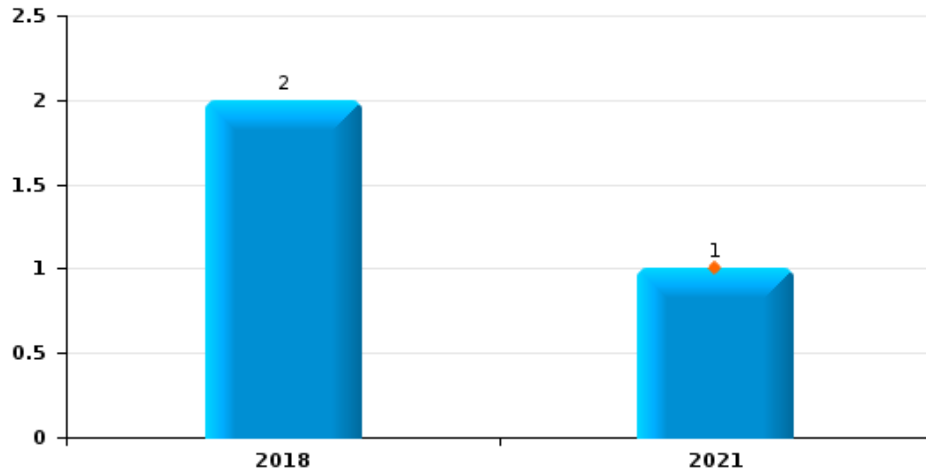
Vol de voiture



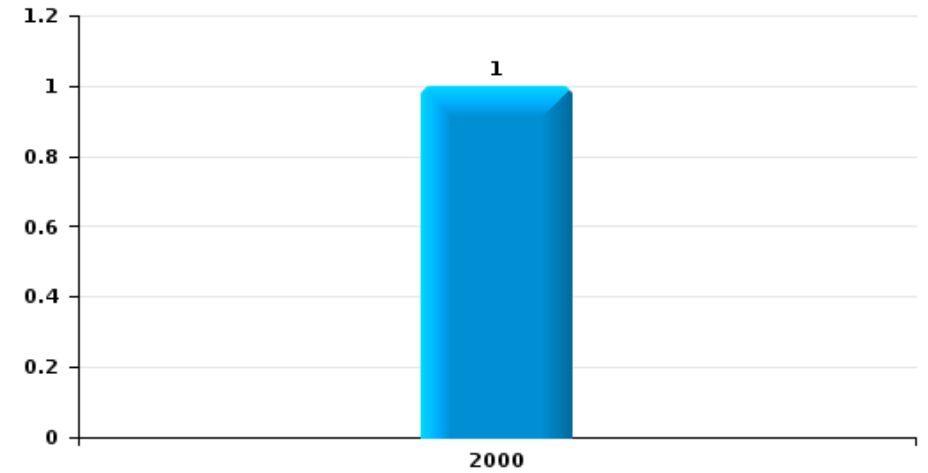
Vol de moto



Carjacking



Vol dans les garages

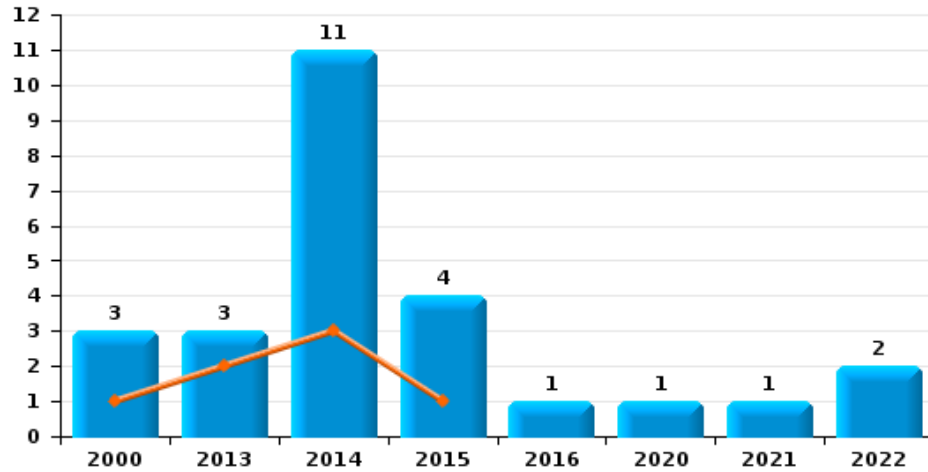




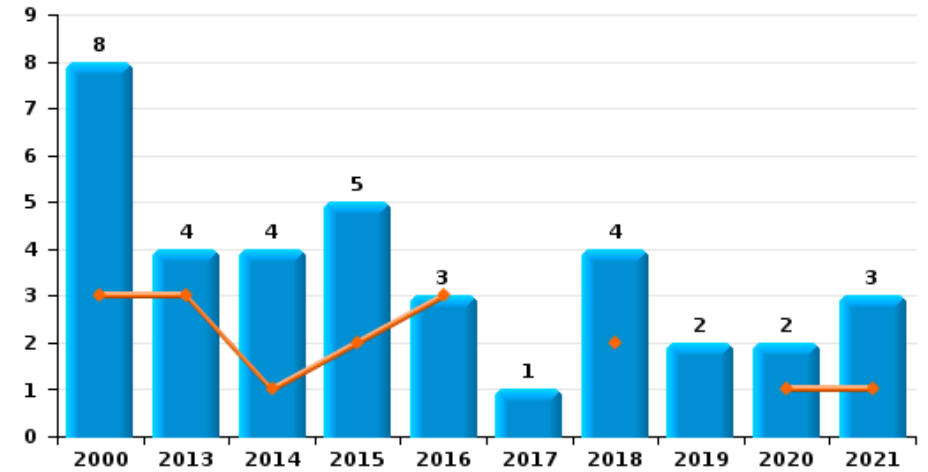
Hastière

Année	■
Semestre 1	■

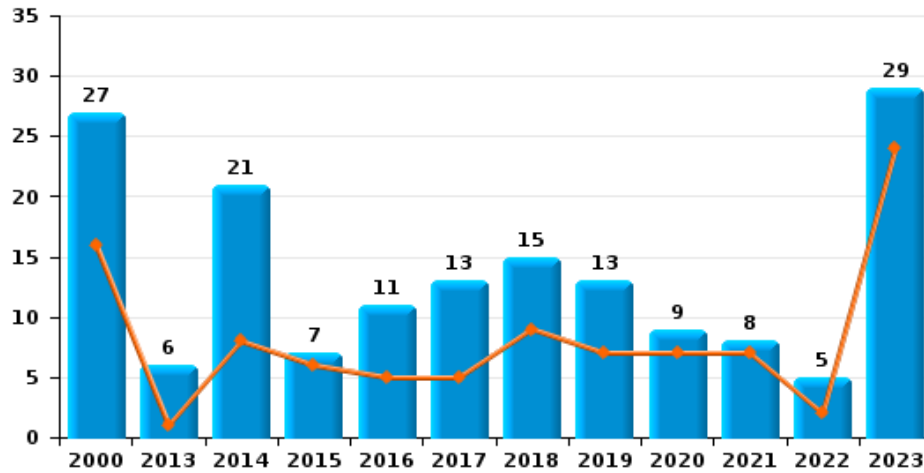
Vol de vélomoteur



Vol de vélo



Vol dans ou sur un véhicule

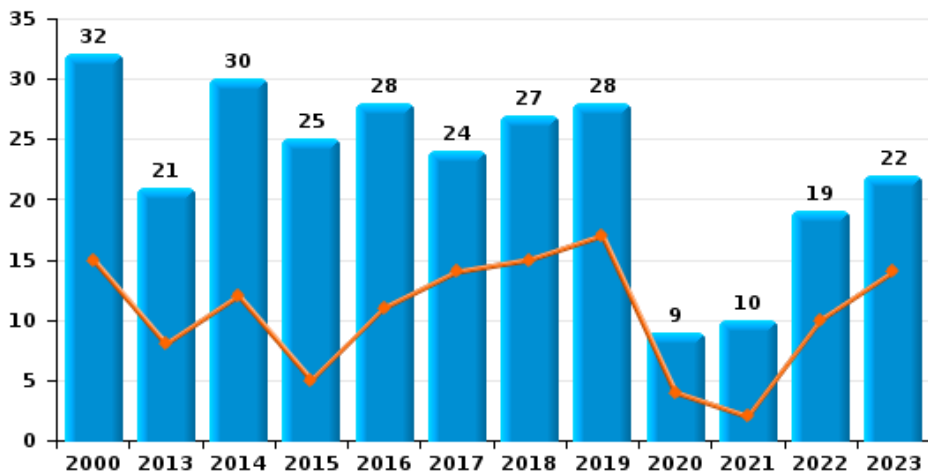




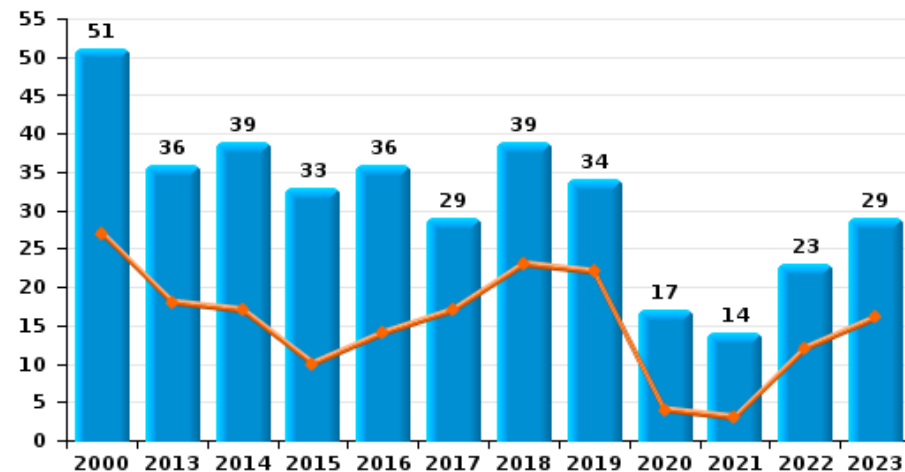
Hastière



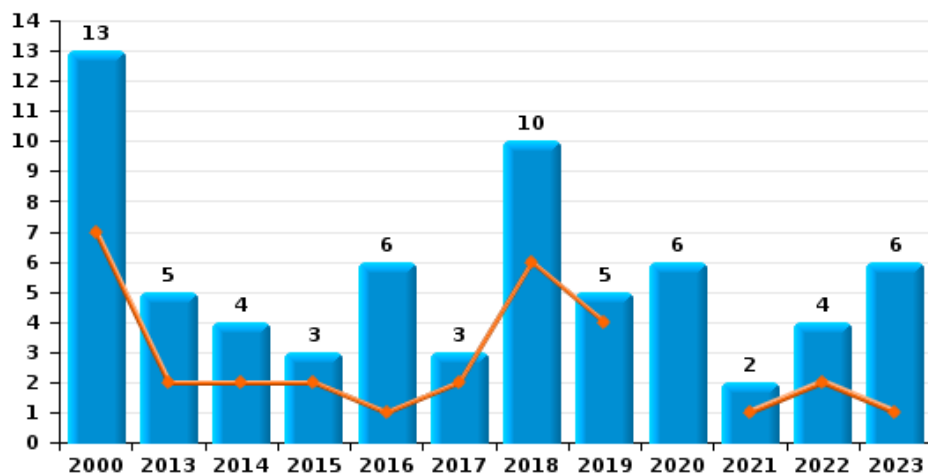
Cambrilage dans habitation



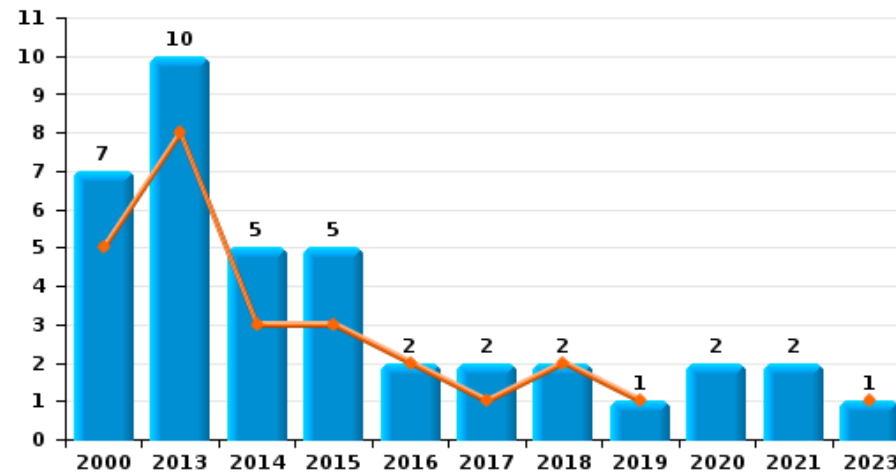
Cambrilage dans bâtiment (total)



Cambrilage ds entreprise ou commerce



Cambrilage ds service public ou bâtiment administratif

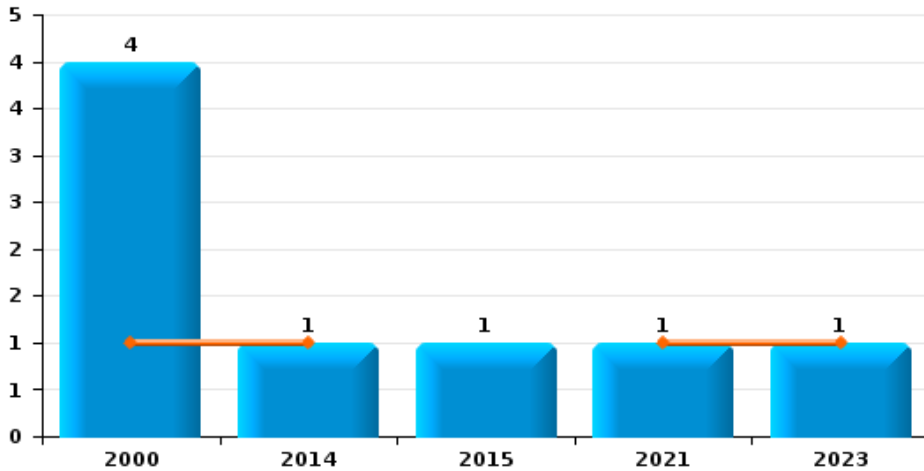




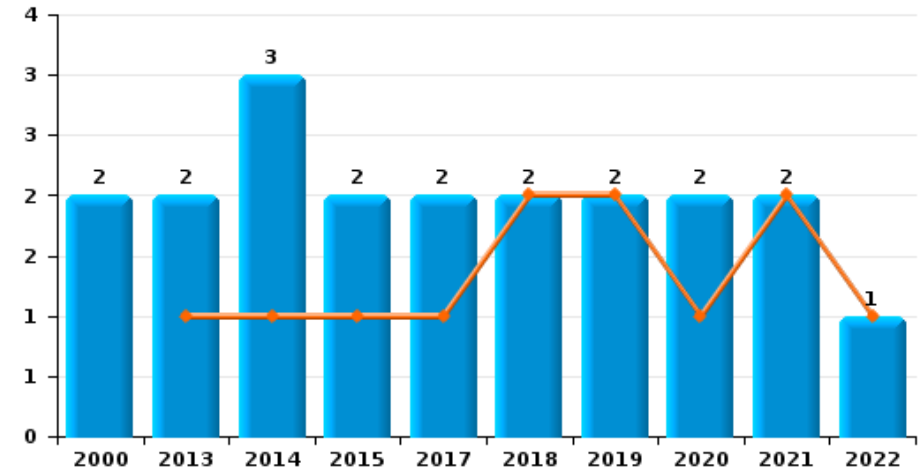
Hastière

Année	■
Semestre 1	■

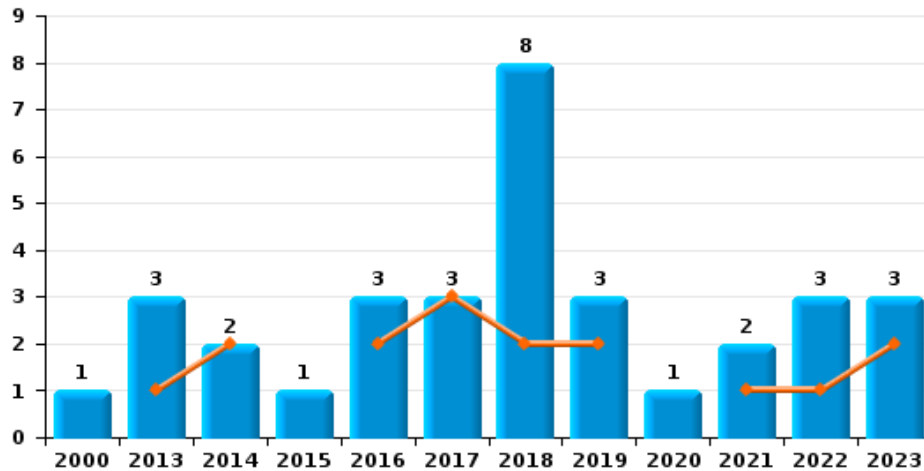
Vol à main armée



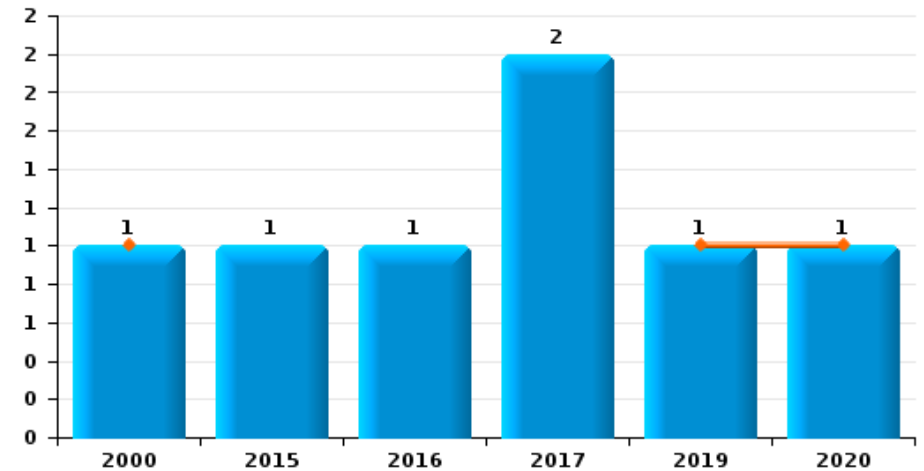
Vol à l'étalage



Vol avec violence sans arme



Vol à la tire

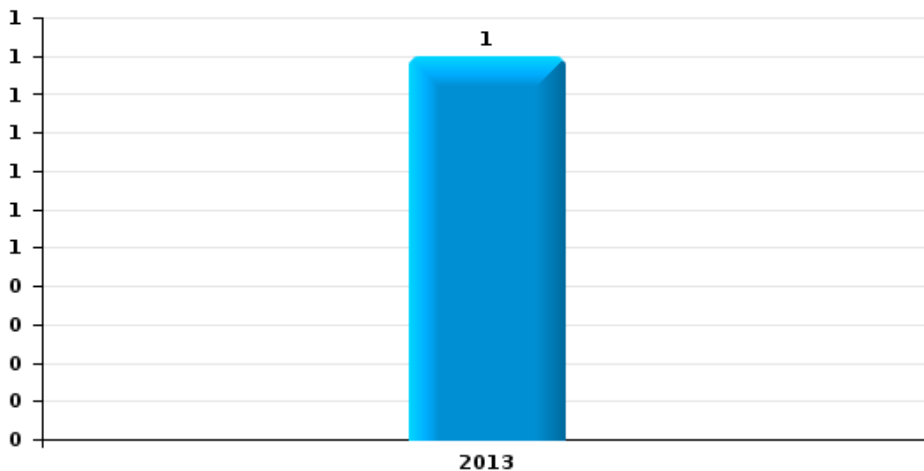




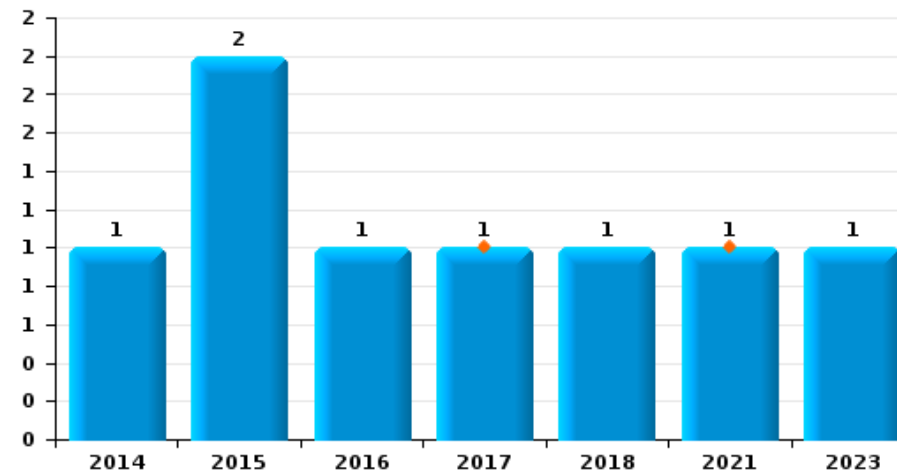
Hastière

Année	■
Semestre 1	■

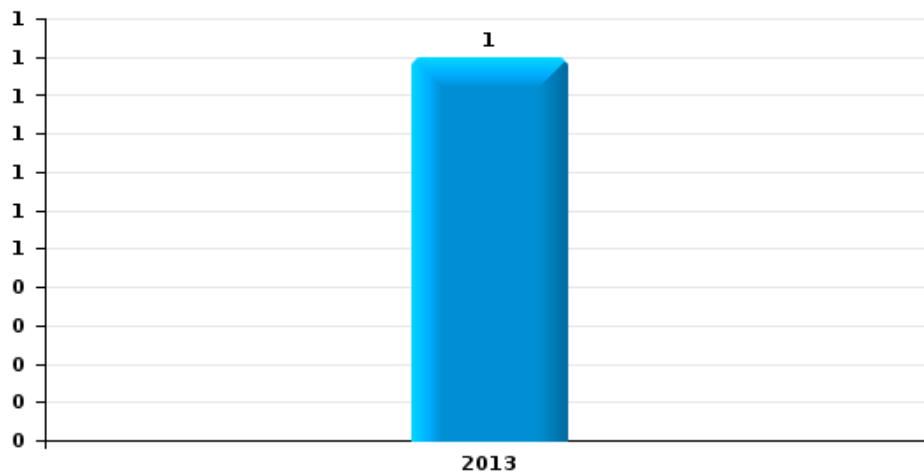
Arrachage de sac à main



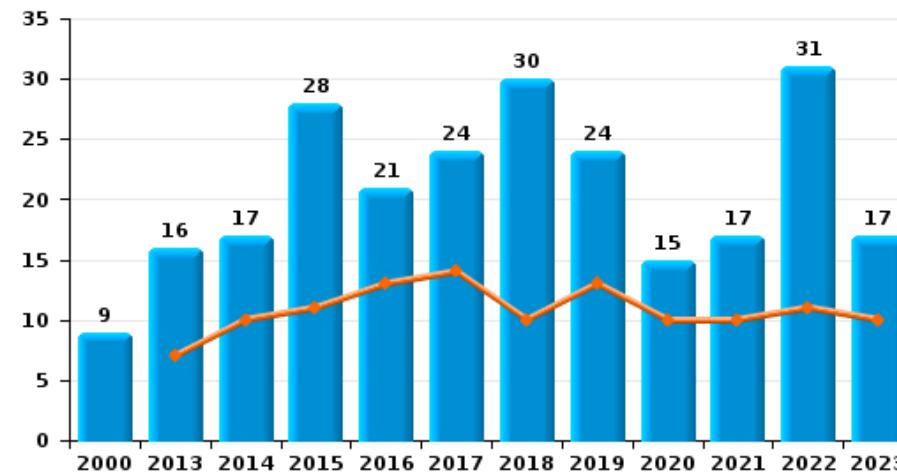
Graffiti



Vol à l'arraché



Dégradation de voiture





Hastière

FC Vol moyen de transport

		2000	2013	2014	2015	2016	2017	2018	2019	2020	2021	2022	2023
Vol de voiture	Sem 1	6		1	3	2	2	1	1		2		2
	Sem 2	2	3	3	3	2		3	4	1	1	1	
	Total	8	3	4	6	4	2	4	5	1	3	1	2
Vol de moto	Sem 1	2		1	1		2		1				
	Sem 2	1	1		1				1				
	Total	3	1	1	2		2		2				
Carjacking	Sem 1										1		
	Sem 2							2					
	Total							2			1		
Vol dans les garages	Sem 2	1											
	Total	1											
Vol de vélomoteur	Sem 1	1	2	3	1								
	Sem 2	2	1	8	3	1				1	1	2	
	Total	3	3	11	4	1				1	1	2	
Vol de vélo	Sem 1	3	3	1	2	3		2		1	1		
	Sem 2	5	1	3	3		1	2	2	1	2		
	Total	8	4	4	5	3	1	4	2	2	3		



FC Cambriolage

		2000	2013	2014	2015	2016	2017	2018	2019	2020	2021	2022	2023
Cambriolage dans habitation	Sem 1	15	8	12	5	11	14	15	17	4	2	10	14
	Sem 2	17	13	18	20	17	10	12	11	5	8	9	8
Total		32	21	30	25	28	24	27	28	9	10	19	22
Cambriolage ds entreprise ou commerce	Sem 1	7	2	2	2	1	2	6	4		1	2	1
	Sem 2	6	3	2	1	5	1	4	1	6	1	2	5
Total		13	5	4	3	6	3	10	5	6	2	4	6
Cambriolage ds service public ou bâtiment administ	Sem 1	5	8	3	3	2	1	2	1				1
	Sem 2	2	2	2	2		1			2	2		
Total		7	10	5	5	2	2	2	1	2	2		1
Cambriolage dans bâtiment (total)	Sem 1	27	18	17	10	14	17	23	22	4	3	12	16
	Sem 2	24	18	22	23	22	12	16	12	13	11	11	13
Total		51	36	39	33	36	29	39	34	17	14	23	29



FC Vol autre

		2000	2013	2014	2015	2016	2017	2018	2019	2020	2021	2022	2023
Vol à main armée	Sem 1	1		1							1		1
	Sem 2	3			1								
	Total	4		1	1						1		1
Vol avec violence sans arme	Sem 1		1	2		2	3	2	2		1	1	2
	Sem 2	1	2		1	1		6	1	1	1	2	1
	Total	1	3	2	1	3	3	8	3	1	2	3	3
Vol dans ou sur un véhicule	Sem 1	16	1	8	6	5	5	9	7	7	7	2	24
	Sem 2	11	5	13	1	6	8	6	6	2	1	3	5
	Total	27	6	21	7	11	13	15	13	9	8	5	29
Vol d'armes et explosifs	Sem 1	4	1	1		1	1		4				
	Sem 2	1	1	2	1	1		1	1	1		1	
	Total	5	2	3	1	2	1	1	5	1		1	
Arrachage de sac à main	Sem 2		1										
	Total		1										
Vol à l'arraché	Sem 2		1										
	Total		1										
Vol à la tire	Sem 1	1							1	1			
	Sem 2				1	1	2						
	Total	1			1	1	2		1	1			
Vol à l'étalage	Sem 1		1	1	1		1	2	2	1	2	1	
	Sem 2	2	1	2	1		1			1			
	Total	2	2	3	2		2	2	2	2	2	1	
Vol par ruse	Sem 1			1				1					
	Sem 2	3			2			1					
	Total	3		1	2			2					



FC Vol autre

		2000	2013	2014	2015	2016	2017	2018	2019	2020	2021	2022	2023
Vol de métaux	Sem 1		2	2		2	1	1		1	1		
	Sem 2	1	1	4	1		1	1	1	2	2	1	
	Total	1	3	6	1	2	2	2	1	3	3	1	
Vol sur les chantiers	Sem 1	3					1				1		
	Sem 2						2	1		1		3	
	Total	3					3	1		1	1	3	
Vol d'animaux	Sem 1		3					1				1	2
	Sem 2			1	1	1				1		1	2
	Total		3	1	1	1		1		1		2	4
Vol de cargaison	Sem 2											1	
	Total											1	



Criminalité ICT

		2000	2013	2014	2015	2016	2017	2018	2019	2020	2021	2022	2023
Fraude de cartes de paiements	Sem 1				11	1		1		10	2	1	6
	Sem 2		1		5	2			1	1	1	1	
	Total		1		16	3		1	1	11	3	2	6
Phishing	Sem 2									1		1	1
	Total									1		1	1
Ransomware	Sem 1						1						
	Total						1						



FC Autre

		2000	2013	2014	2015	2016	2017	2018	2019	2020	2021	2022	2023
Violence contre les métiers d'intérêt général	Sem 1		1	1						1			
	Sem 2						1			1	1		
Total			1	1			1			2	1		
Graffiti	Sem 1						1				1		
	Sem 2			1	2	1		1					1
Total				1	2	1	1	1			1		1
Dégradation de voiture	Sem 1		7	10	11	13	14	10	13	10	10	11	10
	Sem 2	9	9	7	17	8	10	20	11	5	7	20	7
Total		9	16	17	28	21	24	30	24	15	17	31	17
Rixe au couteau	Sem 1		1										
	Sem 2			2			1				1		
Total			1	2			1				1		



PH Violence intrafamiliale (VIF)

		2000	2013	2014	2015	2016	2017	2018	2019	2020	2021	2022	2023
VIF: physique, dans le couple	Sem 1	1	7	5	6	8	11	9	8	10	11	6	4
	Sem 2	3	2	4	15	8	11	9	6	15	6	3	6
	Total	4	9	9	21	16	22	18	14	25	17	9	10
VIF: physique, envers des descendants	Sem 1		3	1		2	2		2				
	Sem 2	1		3			3	1	3	1	3		
	Total	1	3	4		2	5	1	5	1	3		
VIF: physique, envers d'autres membres	Sem 1	13	1	3		1		2	1	2	5		1
	Sem 2	9		2	2	1			3	6	1		2
	Total	22	1	5	2	2		2	4	8	6		3
VIF: sexuelle, dans le couple	Sem 1										1		
	Total										1		
VIF: sexuelle, envers des descendants	Sem 2	1	2						2		1		
	Total	1	2						2		1		
VIF: psychique, dans le couple	Sem 1	7	10	12	5	10	3	10	6	11	7	20	8
	Sem 2	4	4	8	10	2		12	6	7	15	9	3
	Total	11	14	20	15	12	3	22	12	18	22	29	11
VIF: psychique, envers des descendants	Sem 1								1	1	1	1	1
	Sem 2							1	1	4	1	1	
	Total							1	2	5	2	2	1
VIF: psychique, envers d'autres membres	Sem 1				1		2			2		1	
	Sem 2				1		1			2			1
	Total				2		3			4		1	1
VIF: économique, dans le couple	Sem 1			1	1			1	2	1	1		
	Sem 2				3				5	2	1	2	
	Total			1	4			1	7	3	2	2	



PH Violence intrafamiliale (VIF)

		2000	2013	2014	2015	2016	2017	2018	2019	2020	2021	2022	2023
VIF: économique, envers des descendants	Sem 2										1	1	
	Total										1	1	
VIF: économique, envers d'autres membres	Sem 1	6	2	2			1	1		2	1		2
	Sem 2	5	1	2	2						1		1
	Total	11	3	4	2		1	1		2	2		3



PH Drogues

		2000	2013	2014	2015	2016	2017	2018	2019	2020	2021	2022	2023
Vente de cocaïne	Sem 1							1			1		
	Sem 2						1				1	1	
	Total						1	1			2	1	
Import-export de drogues synthétiques	Sem 2									1			
	Total									1			
Vente de drogues synthétiques	Sem 2									1			
	Total									1			
Production de cannabis (culture)	Sem 1			1									
	Sem 2		1									2	
	Total		1	1								2	
Vente de cannabis en grande quantité	Sem 1						1						
	Total						1						
Vente-traffic d héroïne	Sem 1				2					1	1		
	Sem 2			1			1	1					
	Total			1	2		1	1		1	1		



PH Trafic d'armes

		2000	2013	2014	2015	2016	2017	2018	2019	2020	2021	2022	2023
Commerce et production d'arme à feu et mun.	Sem 1										1		
	Sem 2							1			1		
Total								1			2		
Commerce et production d'arme non à feu	Sem 1		1										
	Total		1										



PH Traite des êtres humains

		2000	2013	2014	2015	2016	2017	2018	2019	2020	2021	2022	2023
TEH - exploitation économique	Sem 1			1									
	Total			1									
TEH - exploitation sexuelle	Sem 1						3						
	Sem 2	1			1								
	Total	1			1	3							



PH Violence dans l'espace public

		2000	2013	2014	2015	2016	2017	2018	2019	2020	2021	2022	2023
Violence physique (transport public)	Sem 2			1									
	Total			1									
Violence physique (voie publique)	Sem 1	6	3	14	6	9	5	11	13	8	13	5	5
	Sem 2	9	7	13	11	10	9	3	10	6	6	10	11
Total		15	10	27	17	19	14	14	23	14	19	15	16
Violence physique (autre endroit public)	Sem 1	1							1				
	Sem 2				1	3				1			
Total		1			1	3			1	1			
Violence physique (endroit accessible au public)	Sem 1	1	1	2	3	2		3	3		1	2	2
	Sem 2	6	3	4	3	1		2		3	2	3	
Total		7	4	6	6	3		5	3	3	3	5	2
Violence sexuelle (voie publique)	Sem 1			1	1					1		2	2
	Sem 2		1	1	1	1							
Total			1	2	2	1				1		2	2
Violence sexuelle (autre endroit public)	Sem 1											1	
	Total											1	
Violence sexuelle (endroit accessible au public)	Sem 1			1	1		1	1					1
	Total			1	1		1	1					1
Violence psychique (transport public)	Sem 1				2								
	Total				2								
Violence psychique (voie publique)	Sem 1	8	10	15	14	7	9	15	13	9	4	10	9
	Sem 2	11	4	13	13	11	8	11	3	8	13	4	7
Total		19	14	28	27	18	17	26	16	17	17	14	16



PH Violence dans l'espace public

		2000	2013	2014	2015	2016	2017	2018	2019	2020	2021	2022	2023
Violence psychique (autre endroit public)	Sem 1		1		3			2	1	1			1
	Sem 2	1		1	1		1		1	2			
Total		1	1	1	4		1	2	2	3			1
Violence psychique (endroit accessible au public)	Sem 1	7			4	2	1	2	3	4	3		1
	Sem 2	6	1	2	1	1	1	2	1	4	3	1	1
Total		13	1	2	5	3	2	4	4	8	6	1	2
Vol à main armée (voie publique)	Sem 1												1
	Sem 2	1											
Total		1											1
Vol à main armée (endroit accessible au public)	Sem 1	1		1									
	Sem 2	1			1								
Total		2		1	1								
Vol avec violence sans arme (voie publique)	Sem 1						1	2	1				
	Sem 2		2					3					
Total			2				1	5	1				
Vol avec violence sans arme (endr. acces. au pub.)	Sem 1		1										
	Sem 2				1		1			1			
Total			1		1		1			1			



PH Autre

		2000	2013	2014	2015	2016	2017	2018	2019	2020	2021	2022	2023
Faux policiers	Sem 2												1
	Total												1
Cyberharcèlement	Sem 1			3	3	1		2	1	1	2	1	
	Sem 2	1	2	2	1	1		1	5	3	1		
	Total	1	2	5	4	2		3	6	4	3	1	
Fraude à l'identité	Sem 1	1	1			5	2	4	3	3	4		1
	Sem 2			2	1		1		3	3	4	1	1
	Total	1	1	2	1	5	3	4	6	6	8	1	2



Hastière

2022

FC Vol moyen de transport

	Août	Oct	Nov	Total
Vol de voiture		1		1
Vol de vélomoteur	1		1	2

FC Cambriolage

	Jan	Fév	Mar	Avr	Mai	Juin	Août	Sep	Oct	Nov	Déc	Total
Cambriolage dans habitation	1	1	1	5	1	1	3	1	2	2	1	19
Cambriolage ds entreprise ou commerce					1	1		2				4
Cambriolage dans bâtiment (total)	1	1	1	5	2	2	3	3	2	2	1	23

FC Vol autre

	Fév	Mar	Avr	Mai	Juil	Août	Sep	Oct	Nov	Déc	Total
Vol avec violence sans arme		1				1	1				3
Vol dans ou sur un véhicule			1	1	1			1		1	5
Vol d'armes et explosifs									1		1
Vol à l'étalage	1										1
Vol de métaux									1		1
Vol sur les chantiers					1		1		1		3
Vol d'animaux	1						1				2
Vol de cargaison									1		1

Criminalité ICT

	Mai	Juil	Oct	Total
Fraude de cartes de paiements	1	1		2
Phishing			1	1



FC Autre

	Jan	Fév	Mar	Avr	Mai	Juin	Juil	Août	Sep	Oct	Nov	Déc	Total
Dégradation de voiture	3	1	1	2	3	1	2	9	4	2	2	1	31

PH Violence intrafamiliale (VIF)

	Jan	Fév	Mar	Avr	Mai	Juin	Juil	Août	Sep	Oct	Nov	Déc	Total
VIF: physique, dans le couple	1	1		1	2	1		1	1			1	9
VIF: psychique, dans le couple	4	3	4	3	4	2	1			1	3	4	29
VIF: psychique, envers des descendants					1							1	2
VIF: psychique, envers d'autres membres					1								1
VIF: économique, dans le couple									1			1	2
VIF: économique, envers des descendants												1	1

PH Drogues

	Juil	Sep	Oct	Total
Vente de cocaïne		1		1
Production de cannabis (culture)	1		1	2

PH Violence dans l'espace public

	Jan	Fév	Mar	Avr	Mai	Juin	Juil	Août	Sep	Nov	Déc	Total
Violence physique (voie publique)			3	1	1		4	1	3	1	1	15
Violence physique (endroit accessible au public)		2							1	2		5
Violence sexuelle (voie publique)						2						2
Violence sexuelle (autre endroit public)				1								1
Violence psychique (voie publique)	2	1	2	1	3	1	1	1	2			14
Violence psychique (endroit accessible au public)										1		1



PH Autre

	Avr	Sep	Total
Cyberharcèlement	1		1
Fraude à l'identité		1	1



2023

FC Vol moyen de transport

	Avr	Mai	Total
Vol de voiture	1	1	2

FC Cambriolage

	Jan	Fév	Mar	Avr	Mai	Juin	Juil	Août	Sep	Oct	Nov	Total
Cambriolage dans habitation	2	2	3	2	3	2	3	2	1	1	1	22
Cambriolage ds entreprise ou commerce						1	3			1	1	6
Cambriolage ds service public ou bâtiment administ					1							1
Cambriolage dans bâtiment (total)	2	2	3	2	4	3	6	2	1	2	2	29

FC Vol autre

	Jan	Fév	Mar	Avr	Mai	Juin	Juil	Août	Sep	Oct	Nov	Total
Vol à main armée			1									1
Vol avec violence sans arme	1	1							1			3
Vol dans ou sur un véhicule		2	8	5	7	2	2	1	1	1		29
Vol d'animaux					2				1		1	4

Criminalité ICT

	Fév	Mar	Avr	Mai	Oct	Total
Fraude de cartes de paiements	1	3	1	1		6
Phishing					1	1

FC Autre

	Jan	Fév	Mar	Mai	Juil	Août	Sep	Nov	Déc	Total
Graffiti						1				1
Dégradation de voiture	1	2	5	2	1	2	1	1	2	17



PH Violence intrafamiliale (VIF)

	Jan	Fév	Mar	Avr	Mai	Juin	Juil	Août	Sep	Oct	Déc	Total
VIF: physique, dans le couple			1		2	1		3	1	1	1	10
VIF: physique, envers d'autres membres					1			1		1		3
VIF: psychique, dans le couple	2	3	2	1			1	1		1		11
VIF: psychique, envers des descendants						1						1
VIF: psychique, envers d'autres membres											1	1
VIF: économique, envers d'autres membres			1		1					1		3

PH Violence dans l'espace public

	Fév	Mar	Avr	Mai	Juin	Juil	Août	Sep	Oct	Nov	Déc	Total
Violence physique (voie publique)		1	1	2	1	3	5	1		1	1	16
Violence physique (endroit accessible au public)	1				1							2
Violence sexuelle (voie publique)			1	1								2
Violence sexuelle (endroit accessible au public)					1							1
Violence psychique (voie publique)	3	2	1	1	2	1	3		1	2		16
Violence psychique (autre endroit public)	1											1
Violence psychique (endroit accessible au public)	1								1			2
Vol à main armée (voie publique)		1										1

PH Autre

	Mai	Juil	Oct	Total
Faux policiers		1		1
Fraude à l'identité	1		1	2

STATISTIQUES POLICIERES DE CRIMINALITE

LIEU DE PERPETRATION: COMMUNE

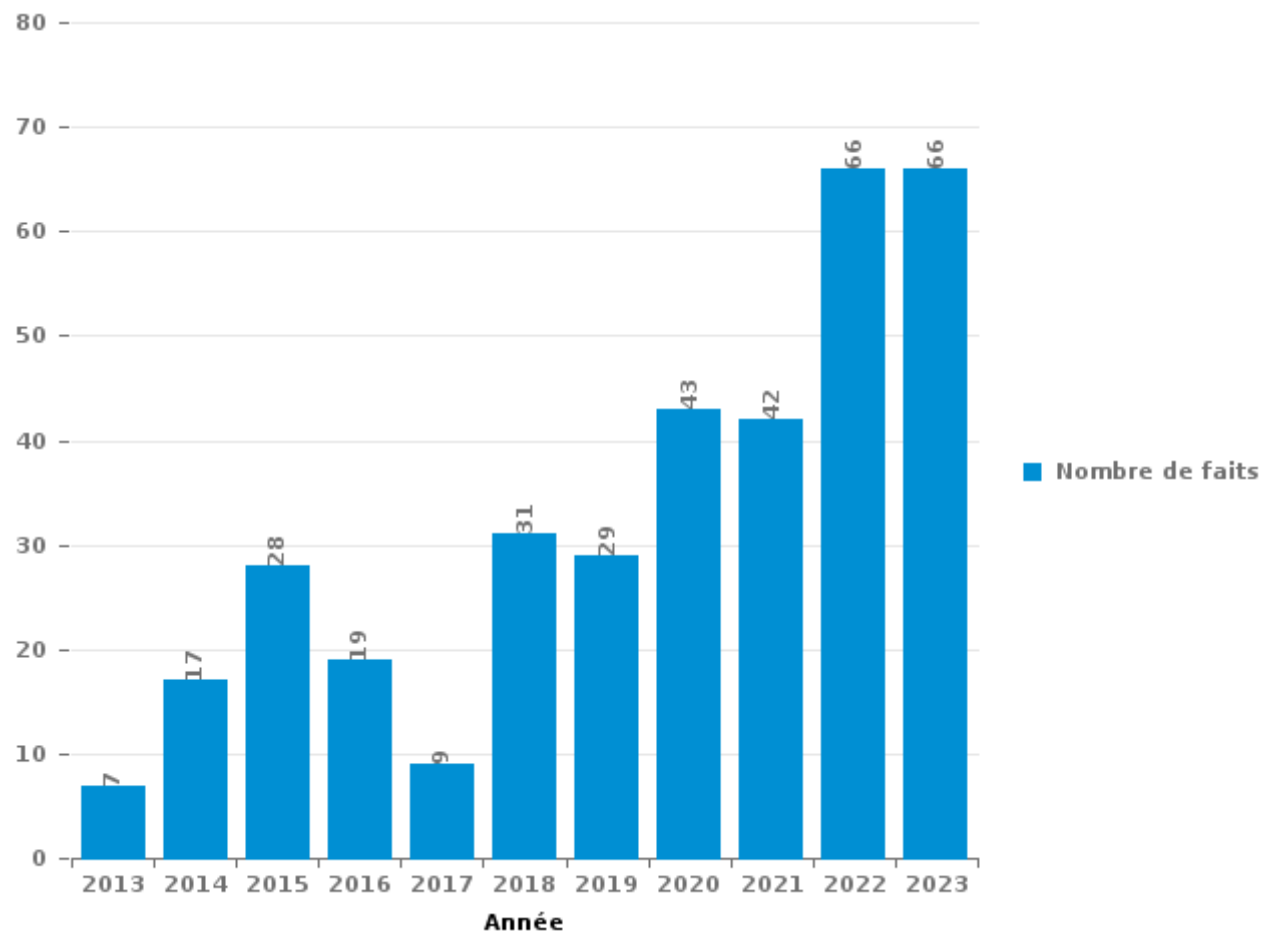
Hastière

PARTIE III : ICT



Hastière

Nombre total de délits avec un élément ICT/online, depuis 2013





Criminalité ICT/online au sens strict

Infractions (exhaustif)

	2013	2014	2015	2016	2017	2018	2019	2020	2021	2022	2023
Criminalité informatique: Faux en informatique:								1		1	
Criminalité informatique: Fraude informatique:	2	1	16	4		4	3	19	9	14	24
Criminalité informatique: Hacking:	1		1	1	2		1			1	
Criminalité informatique: Sabotage:					1						
Total:	3	1	17	5	3	4	4	20	9	16	24

Figures criminelles (à considérer spécifiquement – ne pas additionner avec d'autres éléments – risque de double comptage!)

	2013	2015	2016	2017	2018	2019	2020	2021	2022	2023
Fraude de cartes de paiements	1	16	3		1	1	11	3	2	6
Phishing							1		1	1
Ransomware				1						



Criminalité ICT/online au sens large

Infractions (uniquement si code-fait existe)

	2013	2014	2015	2016	2017	2018	2019	2020	2021	2022	2023
Fraude: Escroquerie: Fraude par internet	2	10	7	12	5	24	19	19	27	46	39
Infr. contre autres valeurs morales et sentiments: Cyberlokkering (leurre de mineur par ICT):										1	
Infr. contre les moeurs: Voyeurisme: Diffusion enregistrement nudité ou intimité									1		
Total:	2	10	7	12	5	24	19	19	28	47	39

Figures criminelles (à considérer spécifiquement – ne pas additionner avec d'autres éléments – risque de double comptage!)

	2013	2014	2015	2016	2018	2019	2020	2021	2022
Cyberharcèlement	2	5	4	2	3	6	4	3	1

STATISTIQUES POLICIERES DE CRIMINALITE

LIEU DE PERPETRATION: COMMUNE

Hastière

PARTIE IV : DESTINATION LIEU



Hastière

Vol et extorsion

	2000	2013	2014	2015	2016	2017	2018	2019	2020	2021	2022	2023
Habitation: autre	62	17	34	25	45	21	21	21	5	12	18	16
Habitation: maison	45	15	23	16	17	18	19	23	5	13	16	18
Voie publique	20	27	23	12	16	14	18	14	9	9	13	24
Habitation: dépendances	4	3	17	13	6	6	6	13	2	5	5	7
Habitation: allée	3	6	10	8	9	6	8	3	3	4	1	8
Habitation: non précisée	2	9	10	5	5	5	8	10	3	2	1	6
Horeca	9	2	3	2	6	5	11	2	5	4	7	5
Culture et loisirs	20	7	2	2	2	4	1	3	2	2	1	2
Magasin	7	4	8	3	5	3	3	3	3	4	1	1
Inconnue	2		3	3	3	4	2	4	5	2	2	3
Parking	6		4	4	2	1	4	3	2	1	2	2
Terrain	4	4		1	1	3		4		2	2	4
Autre	1	3	7	1	4			2				
Habitation: garage		1	2	5	1	1	3	1		1		2
Habitation: appartement	2	1	1	3		1	2	1	1		1	3
Station essence	1	1	1	2	2		1	1		1	2	3
Eaux intérieures et maritimes	3	2	4	1			1	1		2		
Institution d'enseignement	2	3	2	3		1	1	1				1
Service public	3	1		3	1	1	2		2			
Chantier	3					3	1		1		3	
Bâtiment administratif	2	1	3	1						1		1
Stade	3	4						1				
Cimetière				1	2	1		2		1		
Entreprise	1				1	1	1	1	1		1	
Moyen de transport: voiture	1		2			1						2
Edifice religieux / lieu du culte	2			1	1					1		
Service		2		1			1					1
Moyen de transport: autre				1					1	1		1
Infrastructure sportive	1			1		1						
Banque / institution financière		1			1							
Hôpital	1		1									
Maison de repos	1								1			
Moyen de transport: camion			1			1						
Arrêt de bus / tram										1		
Médecin / dentiste / pharmacien						1						
Total	211	114	161	118	130	103	114	114	51	69	76	110

FPF/DGR/DRI/BIPOL - Statistiques policières de criminalité (date de clôture: 19/04/2024)
 Les données pour les années 2001 jusqu'à 2012 ne sont plus publiées mais restent disponibles sur demande auprès du service BIPOL.



Hastière

Dégradation de la propriété

	2000	2013	2014	2015	2016	2017	2018	2019	2020	2021	2022	2023
Voie publique	18	12	20	23	18	21	22	23	14	10	27	11
Habitation: résidence principale	31	6	18	22	21	21	19	17	12	13	13	15
Habitation: résidence secondaire	4	3	4	22	6	4	1	4	7	1		5
Habitation: allée	4	5	4	1	4	2	3		5	5	5	4
Habitation: non précisée		3	2	2	1	2	4	9	3	3	1	1
Habitation: jardin	2	2	3	2	2	3	2	1	4		2	1
Parking	3	1		1	2	4	5	1	2	4	1	
Terrain	5	2	2	1	3	6		3	1			
Culture et loisirs	6	1	5					1			1	3
Horeca	5	1	1	3	1		1		2		1	2
Habitation: dépendances		1	2	1		2	1			3		2
Inconnue				2				1		2	1	
Service public			2			1					3	
Autre		2	1						1			
Chantier	2							1			1	
Habitation: garage			1		1			1	1			
Institution d'enseignement			1			2				1		
Stade		1	2	1								
Eaux intérieures et maritimes			1							1	1	
Magasin					1	1						1
Entreprise	1			1								
Infrastructure sportive			2									
Moyen de transport: voiture		1			1							
Banque / institution financière		1										
Bâtiment administratif					1							
Édifice religieux / lieu du culte		1										
Hôpital	1											
Moyen de transport: autre						1						
Service			1									
Station essence												1
Total	82	43	72	82	62	70	58	62	52	43	57	46



Hastière

Infractions contre l'intégrité physique

	2000	2013	2014	2015	2016	2017	2018	2019	2020	2021	2022	2023
Habitation	36	25	26	26	26	40	26	26	44	36	13	14
Voie publique	14	11	24	19	19	18	11	24	17	23	20	19
Horeca	5	3	2	2			1	1		2		1
Habitation: allée	1	1	2		1	3	3	1	2	1	1	
Culture et loisirs	3		1	3	1	1				1	1	1
Habitation: jardin	1		1		4		1	1	1	1		
Inconnue		1		1	1	1	3			1	1	
Institution d'enseignement	2			1	1							1
Parking			1	1		1			1			
Entreprise	1				1				1			
Station essence								1			2	
Terrain					1	1			1			
Autre									1		1	
Infrastructure sportive		1					1					
Magasin							2					
Moyen de transport: autre				1					1			
Service public	1						1					
Bâtiment administratif					1							
Eaux intérieures et maritimes	1											
Hôpital		1										
Moyen de transport: autobus / autocar			1									
Service			1									
Stade								1				
Total	65	43	59	54	56	65	49	55	69	65	39	36

STATISTIQUES POLICIERES DE CRIMINALITE

LIEU DE PERPETRATION: COMMUNE

Hastière

PARTIE V : OBJETS ET MOYENS DE TRANSPORT

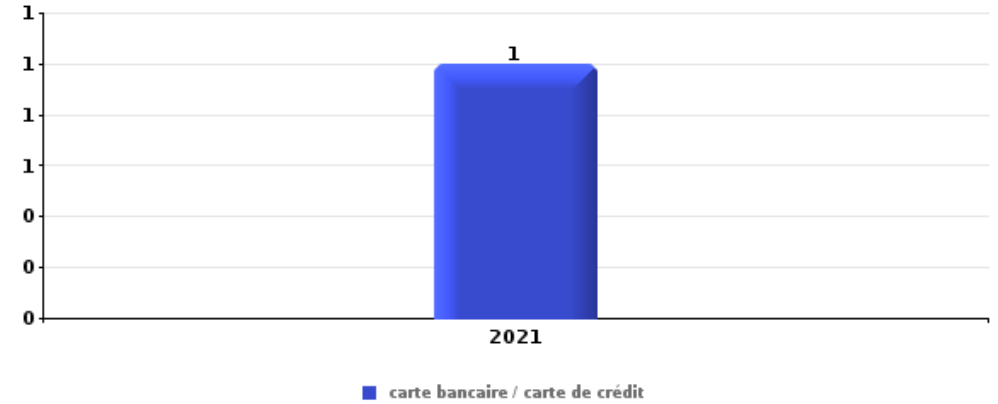


Hastière

Vol à main armée

Top 5 Objets volés (sbd nombre de faits)

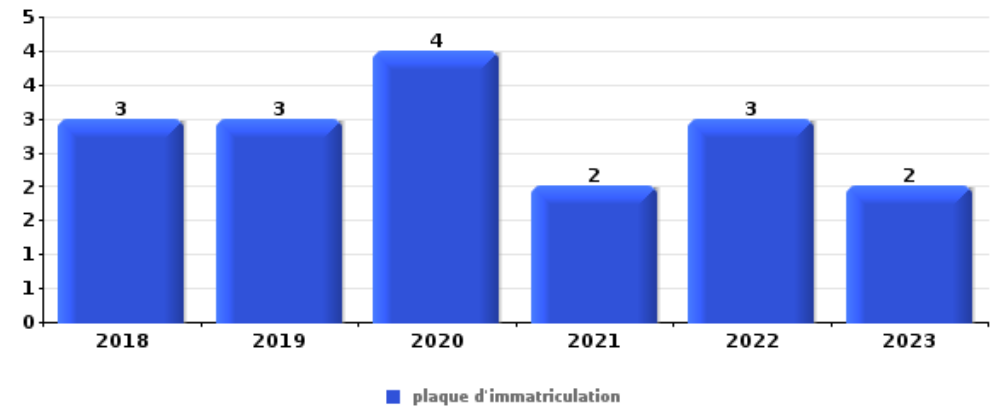
	2018	2019	2020	2021	2022	2023
1 carte bancaire / carte de crédit				1		



Vol dans ou sur un véhicule

Top 5 Objets volés (sbd nombre de faits)

	2018	2019	2020	2021	2022	2023
1 plaque d'immatriculation	3	3	4	2	3	2
2 carte bancaire / carte de crédit	3	2				9
3 permis de conduire	5	2				6
4 carte d'identité / passeport	4	2				5
5 argent	3	2	1	1		2

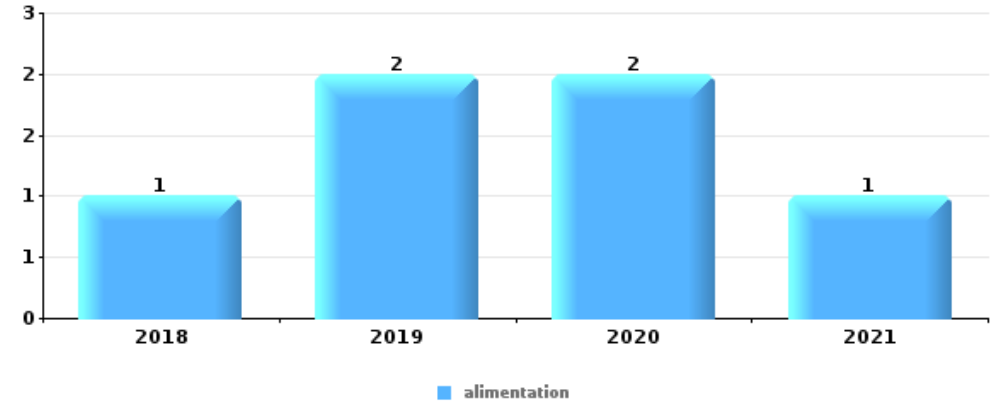




Vol à l'étalage

Top 5 Objets volés (sbd nombre de faits)

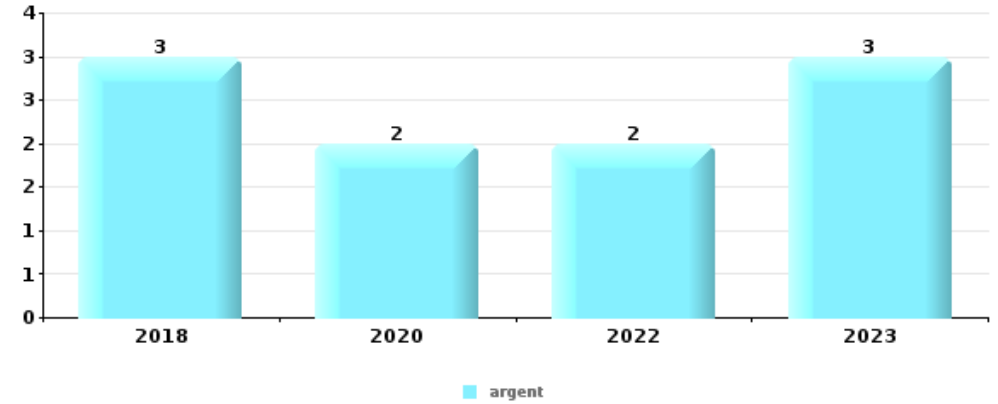
	2018	2019	2020	2021	2022	2023
1 alimentation	1	2	2	1		
2 matériaux de construction / de chantier	1				1	
3 outillage				1		



Cambrilage ds entreprise ou commerce

Top 5 Objets volés (sbd nombre de faits)

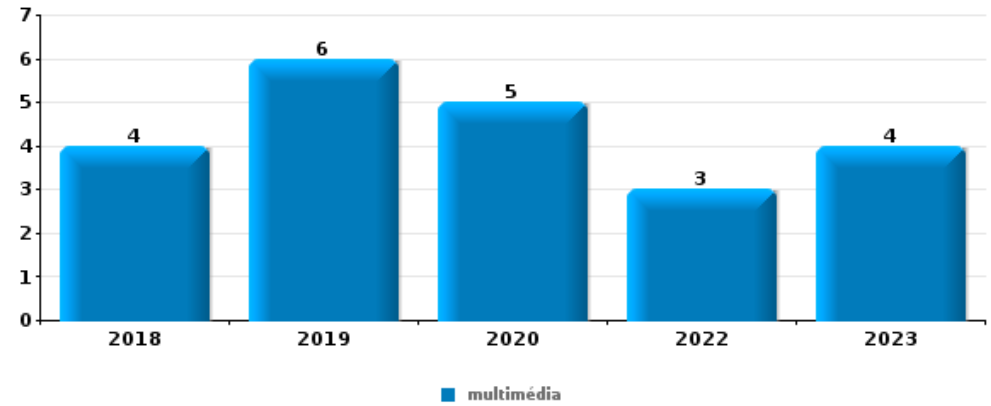
	2018	2019	2020	2021	2022	2023
1 argent	3		2		2	3
2 alimentation	3		3			
3 clé			1			1
3 coffre-fort / coffret (argent) / caisse					1	1
3 outillage	1		1			





Cambrassage dans habitation

Top 5 Objets volés (sbd nombre de faits)		2018	2019	2020	2021	2022	2023
1	multimédia	4	6	5		3	4
2	bijouterie / montre	3	6	2		5	1
3	outillage	3	5	1	2	3	2
4	argent	2	2	3		2	1
4	ordinateur et accessoires	3	2	3	1	1	



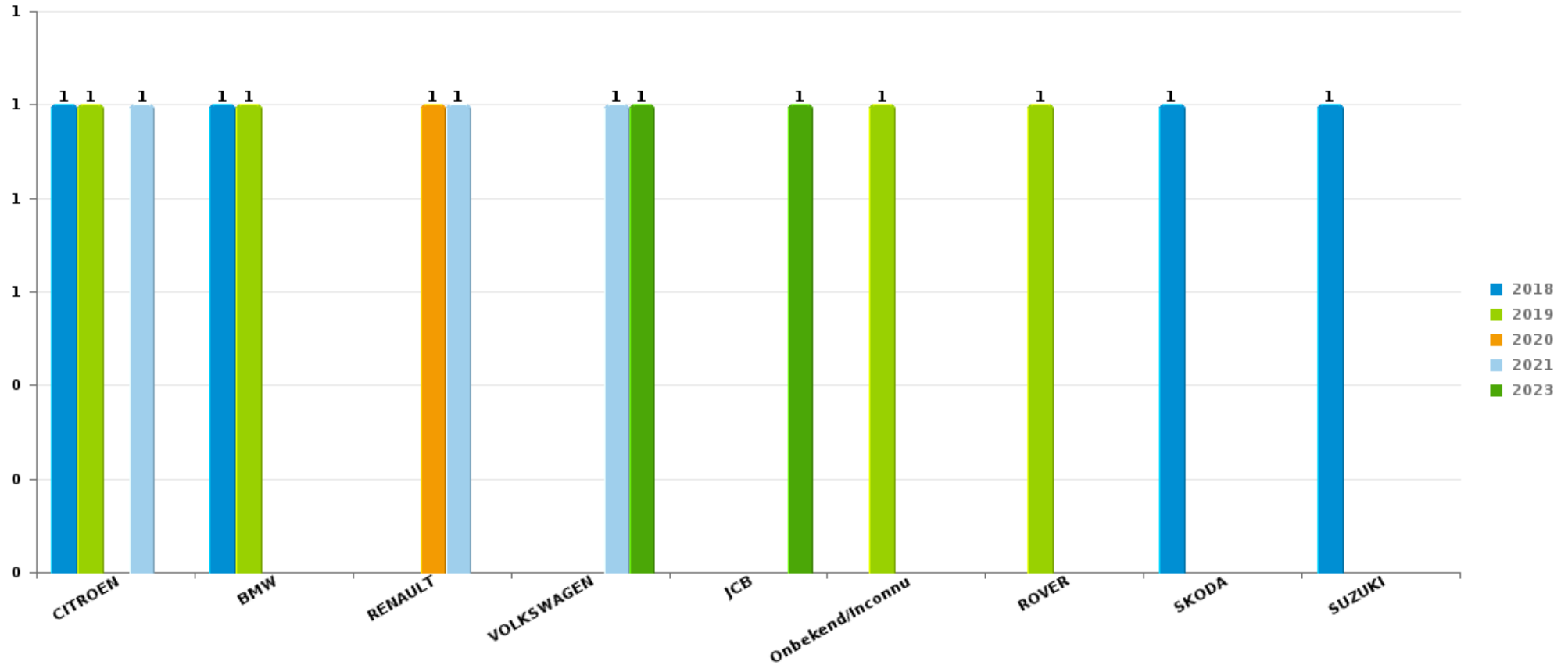
Remarque: en ce qui concerne les objets, aucun total n'est reproduit étant donné que plusieurs objets peuvent avoir été volés lors d'un même fait.



Hastière

Vol de voiture

Nombre de voitures volées par marque (Top 5)



STATISTIQUES POLICIERES DE CRIMINALITE

LIEU DE PERPETRATION: COMMUNE

Hastière

PARTIE VI : SUSPECTS



Partie 1: Niveau FAITS (comptage du nombre de faits pour lesquels un certain type de suspect est impliqué)

1.1. Nombre d'infractions selon le sexe des suspects identifiés (par catégorie principale)

Étant donné que, tant un suspect identifié masculin qu'un suspect identifié féminin peuvent être impliqués lors d'un même fait, il est possible que la somme des colonnes «Hommes» et «Femmes» soit supérieure à la valeur de la colonne «Total...» (voir également la note méthodologique)

Hastière

2023

Catégorie principale / Sexe	Nombre total de faits avec au moins 1 suspect	Hommes	%	Femmes	%
Infr. contre l'intégrité physique	16	15	93,8%	3	18,8%
Registre de population	15	12	80,0%	4	26,7%
Infr. contre la sécurité publique	12	11	91,7%	1	8,3%
Environnement	9	7	77,8%	2	22,2%
Dégradation de la propriété	8	8	100,0%		
Fraude	7	6	85,7%	2	28,6%
Ivresse et alcool	7	5	71,4%	2	28,6%
Armes et explosifs	5	5	100,0%		
Drogues	5	4	80,0%	2	40,0%
Vol et extorsion	4	3	75,0%	2	50,0%
Infr. contre autres valeurs morales et sentiments	3	3	100,0%		
Protection de la jeunesse	3	2	66,7%	3	100,0%
Code pénal social	1	1	100,0%		
Criminalité informatique	1	1	100,0%		
Infr. contre la foi publique	1	1	100,0%		
Infr. contre l'autorité publique	1	1	100,0%		

CRIMINALITE ENREGISTREE: SUSPECTS



Catégorie principale / Sexe	Nombre total de faits avec au moins 1 suspect	Hommes	%	Femmes	%
Infr. contre les mœurs	1	1	100,0%		
Protection de la personne	1	1	100,0%		
Total	100	87	87,0%	21	21,0%



1.2. Nombre d'infractions selon le sexe des suspects identifiés (par figure criminelle)

Étant donné que, tant un suspect identifié masculin qu'un suspect identifié féminin peuvent être impliqués lors d'un même fait, il est possible que la somme des colonnes «Hommes» et «Femmes» soit supérieure à la valeur de la colonne «Total...» (voir également la note méthodologique)

Hastière

2023

FC Vol moyen de transport

Figure criminelle / Sexe	Nombre total de faits avec au moins 1 suspect identifié	Hommes	%	Femmes	%
Vol de voiture	1	1	100,0%	1	100,0%
Total	PA	PA	PA	PA	PA

FC Cambriolage

Figure criminelle / Sexe	Nombre total de faits avec au moins 1 suspect identifié	Hommes	%
Cambriolage dans habitation	1	1	100,0%
Cambriolage dans bâtiment (total)	1	1	100,0%
Total	PA	PA	PA

Criminalité ICT

Figure criminelle / Sexe	Nombre total de faits avec au moins 1 suspect identifié	Hommes	%
Fraude de cartes de paiements	1	1	100,0%
Total	PA	PA	PA

CRIMINALITE ENREGISTREE: SUSPECTS



FC Autre

Figure criminelle / Sexe	Nombre total de faits avec au moins 1 suspect identifié	Hommes	%
Dégradation de voiture	5	5	100,0%
Total	PA	PA	PA

PH Violence intrafamiliale (VIF)

Figure criminelle / Sexe	Nombre total de faits avec au moins 1 suspect identifié	Hommes	%	Femmes	%
VIF: physique, dans le couple	7	7	100,0%	2	28,6%
VIF: physique, envers d'autres membres	3	3	100,0%	1	33,3%
VIF: psychique, dans le couple	1	1	100,0%		
VIF: psychique, envers d'autres membres	1	1	100,0%		
Total	PA	PA	PA	PA	PA

PH Violence dans l'espace public

Figure criminelle / Sexe	Nombre total de faits avec au moins 1 suspect identifié	Hommes	%	Femmes	%
Violence physique (voie publique)	5	4	80,0%	1	20,0%
Violence physique (endroit accessible au public)	1	1	100,0%		
Violence sexuelle (voie publique)	1	1	100,0%		
Violence psychique (voie publique)	4	3	75,0%	1	25,0%
Violence psychique (autre endroit public)	1	1	100,0%		
Violence psychique (endroit accessible au public)	2	2	100,0%		
Total	PA	PA	PA	PA	PA



1.3. Nombre d'infractions selon l'âge des suspects identifiés (par catégorie principale)

Étant donné que, tant un suspect identifié mineur qu'un suspect identifié majeur peuvent être impliqués lors d'un même fait, il est possible que la somme des colonnes «Mineur» et «Majeur» soit supérieure à la valeur de la colonne «Total...» (voir également la note méthodologique)

Hastière

2023

Catégorie principale / Âge	Nombre total de faits avec au moins 1 suspect identifié	Mineur	%	Majeur	%
Infr. contre l'intégrité physique	16			16	100,0%
Registre de population	15			15	100,0%
Infr. contre la sécurité publique	12			12	100,0%
Environnement	9			9	100,0%
Dégradation de la propriété	8			8	100,0%
Fraude	7			7	100,0%
Ivresse et alcool	7	2	28,6%	5	71,4%
Armes et explosifs	5	1	20,0%	4	80,0%
Drogues	5			5	100,0%
Vol et extorsion	4	1	25,0%	3	75,0%
Infr. contre autres valeurs morales et sentiments	3			3	100,0%
Protection de la jeunesse	3	1	33,3%	3	100,0%
Code pénal social	1			1	100,0%
Criminalité informatique	1			1	100,0%
Infr. contre la foi publique	1			1	100,0%
Infr. contre l'autorité publique	1			1	100,0%
Infr. contre les mœurs	1			1	100,0%
Protection de la personne	1			1	100,0%
Total	100	5	5,0%	96	96,0%



1.4. Nombre d'infractions selon l'âge des suspects identifiés (par figure criminelle)

Étant donné que, tant un suspect identifié mineur qu'un suspect identifié majeur peuvent être impliqués lors d'un même fait, il est possible que la somme des colonnes «Mineur» et «Majeur» soit supérieure à la valeur de la colonne «Total...» (voir également la note méthodologique)

Hastière

2023

FC Vol moyen de transport

Figure criminelle / Âge	Nombre total de faits avec au moins 1 suspect identifié	Majeur	%
Vol de voiture	1	1	100,0%
Total	PA	PA	PA

FC Cambriolage

Figure criminelle / Âge	Nombre total de faits avec au moins 1 suspect identifié	Mineur	%
Cambriolage dans habitation	1	1	100,0%
Cambriolage dans bâtiment (total)	1	1	100,0%
Total	PA	PA	PA

Criminalité ICT

Figure criminelle / Âge	Nombre total de faits avec au moins 1 suspect identifié	Majeur	%
Fraude de cartes de paiements	1	1	100,0%
Total	PA	PA	PA

FC Autre

Figure criminelle / Âge	Nombre total de faits avec au moins 1 suspect identifié	Majeur	%
Dégradation de voiture	5	5	100,0%
Total	PA	PA	PA

CRIMINALITE ENREGISTREE: SUSPECTS



PH Violence intrafamiliale (VIF)

Figure criminelle / Âge	Nombre total de faits avec au moins 1 suspect identifié	Majeur	%
VIF: physique, dans le couple	7	7	100,0%
VIF: physique, envers d'autres membres	3	3	100,0%
VIF: psychique, dans le couple	1	1	100,0%
VIF: psychique, envers d'autres membres	1	1	100,0%
Total	PA	PA	PA

PH Violence dans l'espace public

Figure criminelle / Âge	Nombre total de faits avec au moins 1 suspect identifié	Majeur	%
Violence physique (voie publique)	5	5	100,0%
Violence physique (endroit accessible au public)	1	1	100,0%
Violence sexuelle (voie publique)	1	1	100,0%
Violence psychique (voie publique)	4	4	100,0%
Violence psychique (autre endroit public)	1	1	100,0%
Violence psychique (endroit accessible au public)	2	2	100,0%
Total	PA	PA	PA



Partie 2: Niveau SUSPECTS-FAIT (comptage du nombre de combinaisons suspect-fait)

2.1. Nombre de suspects-fait selon le sexe des suspects identifiés (TOP 5 des catégories principales)

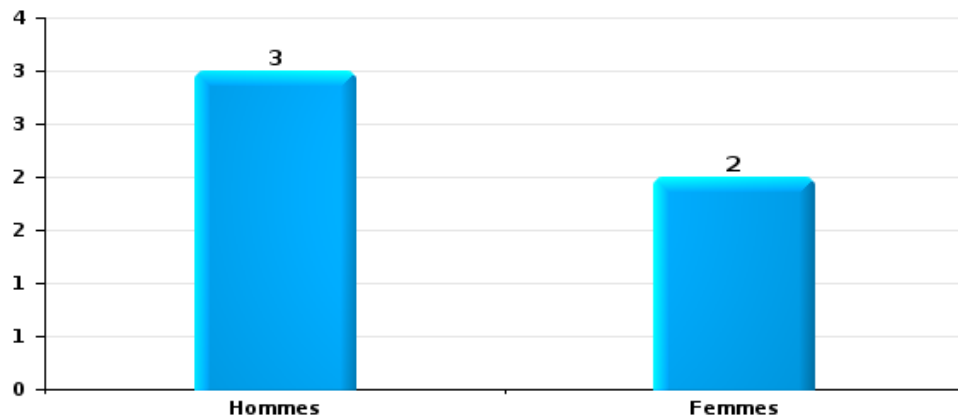
Lorsqu'un même suspect a commis plusieurs faits durant la période considérée, il est aussi comptabilisé plusieurs fois (voir également la note méthodologique)

Hastière

2023

Vol et extorsion

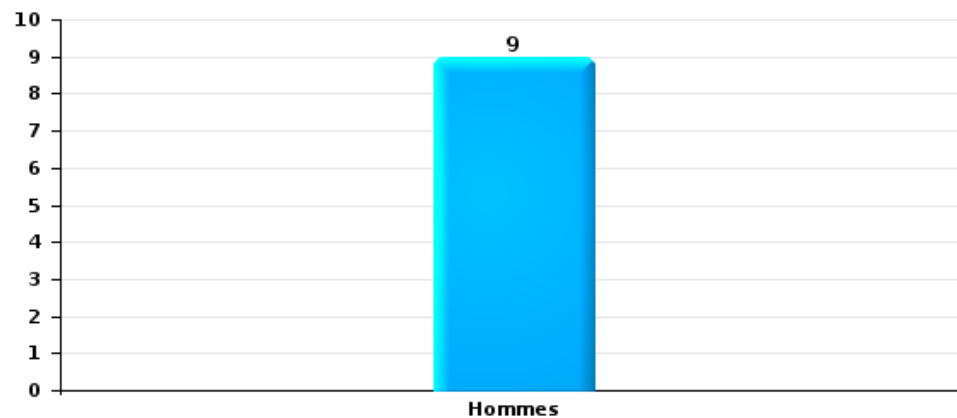
Nombre de suspects-fait selon le sexe





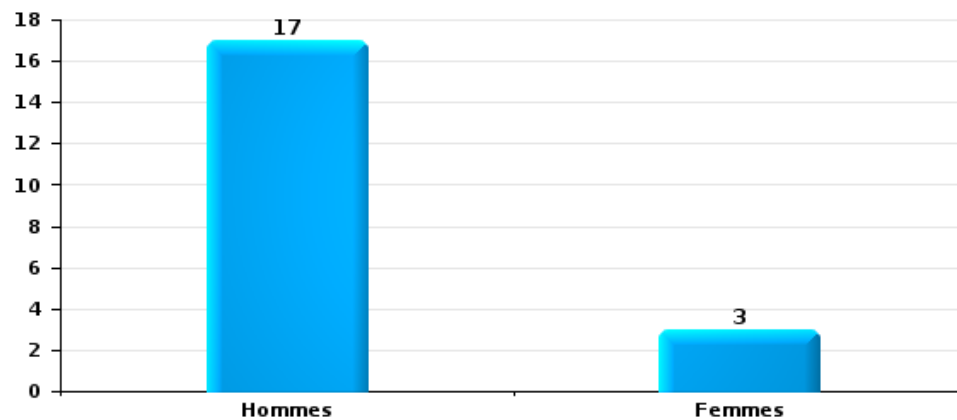
Dégradation de la propriété

Nombre de suspects-fait selon le sexe



Infr. contre l'intégrité physique

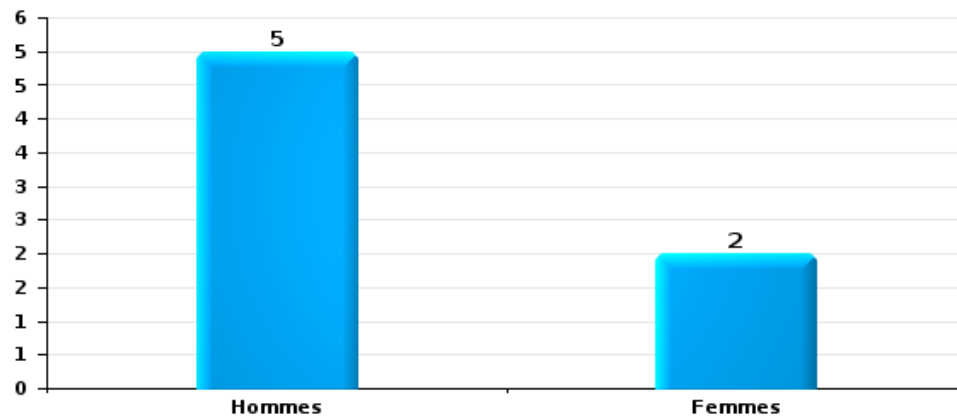
Nombre de suspects-fait selon le sexe





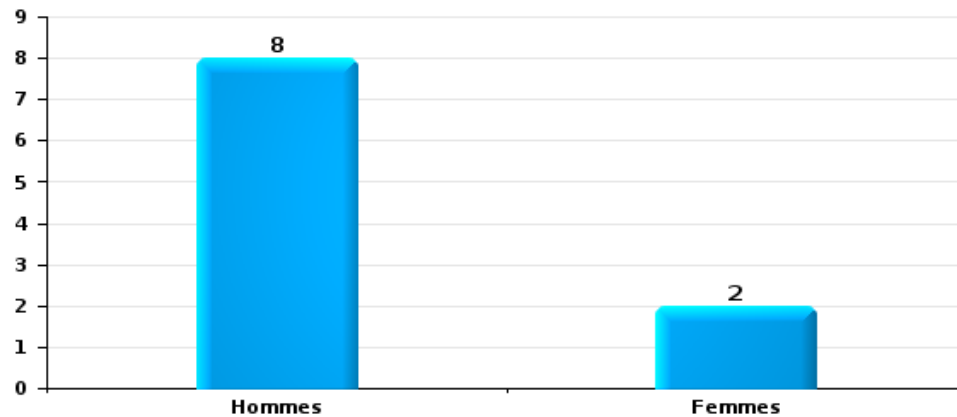
Drogues

Nombre de suspects-fait selon le sexe



Fraude

Nombre de suspects-fait selon le sexe





2.2. Nombre de suspects-fait selon le sexe des suspects identifiés (TOP 5 des figures criminelles)

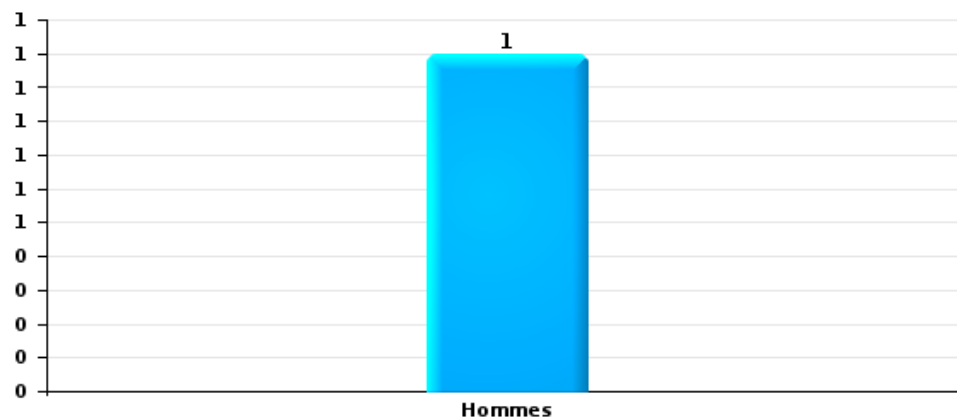
Lorsqu'un même suspect a commis plusieurs faits durant la période considérée, il est aussi comptabilisé plusieurs fois (voir également la note méthodologique)

Hastière

2023

Cambrilage dans bâtiment (total)

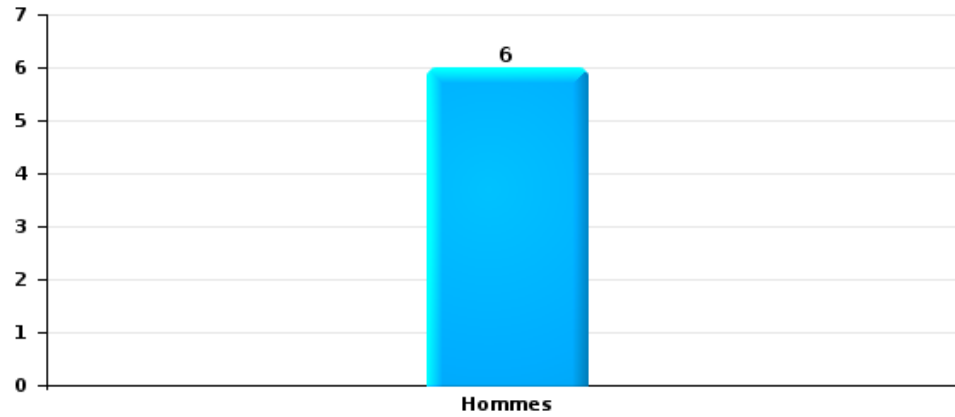
Nombre de suspects-fait selon le sexe





Dégradation de voiture

Nombre de suspects-fait selon le sexe





2.3. Nombre de suspects-fait selon l'âge des suspects identifiés (TOP 5 des catégories principales)

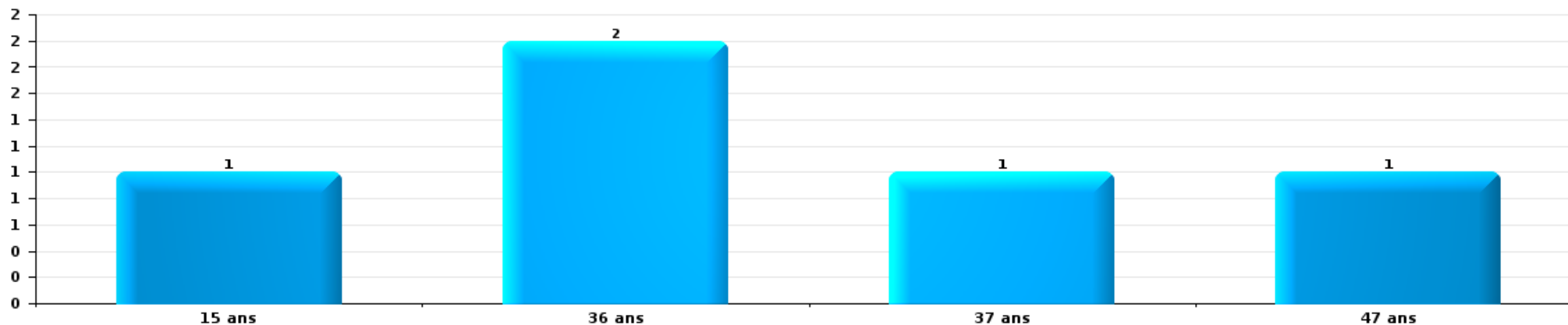
1) Lorsqu'un même suspect a commis plusieurs faits durant la période considérée, il est aussi comptabilisé plusieurs fois, qu'il ait le même âge ou non – 2) Les suspects au-dessous de 14 ans et à partir de 90 ans ne sont pas repris dans le tableau (voir également la note méthodologique)

Hastière

2023

Vol et extorsion

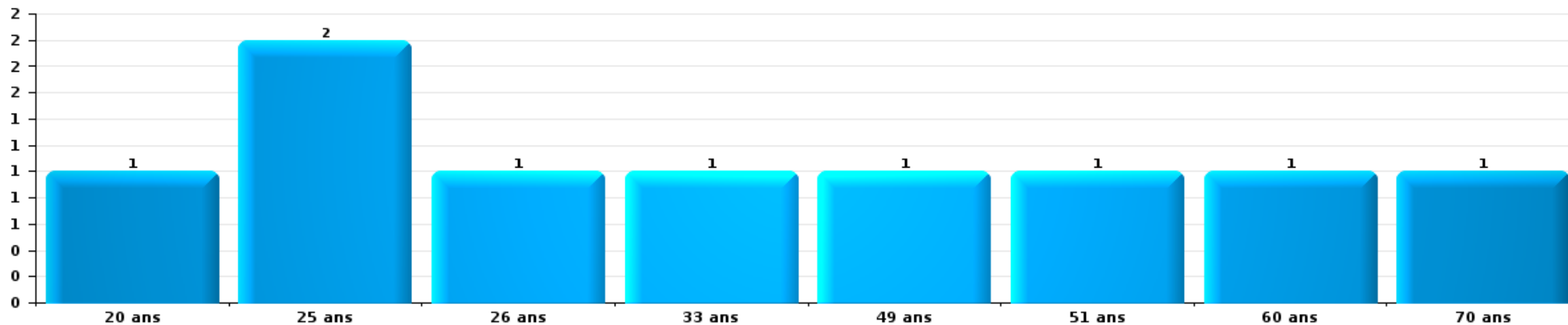
Nombre de suspects-fait par âge (chronologique)





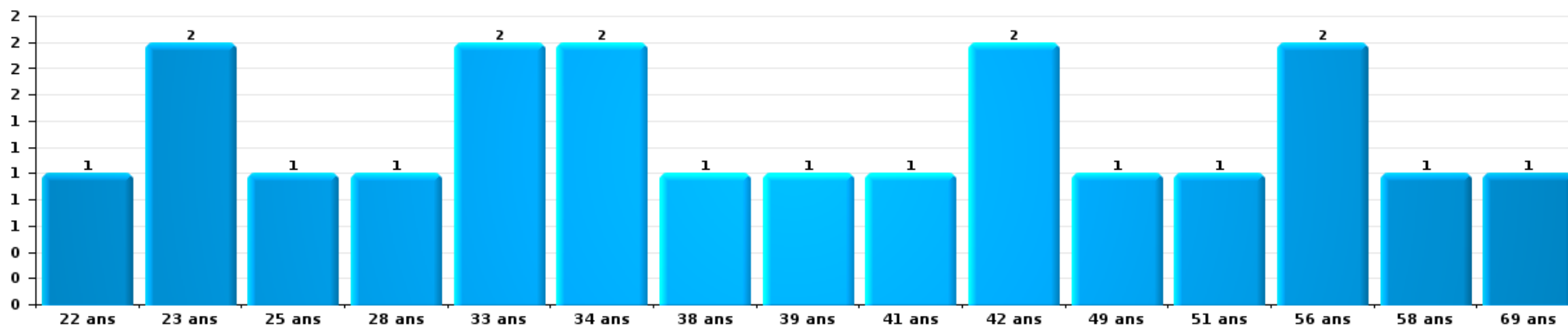
Dégradation de la propriété

Nombre de suspects-fait par âge (chronologique)



Infr. contre l'intégrité physique

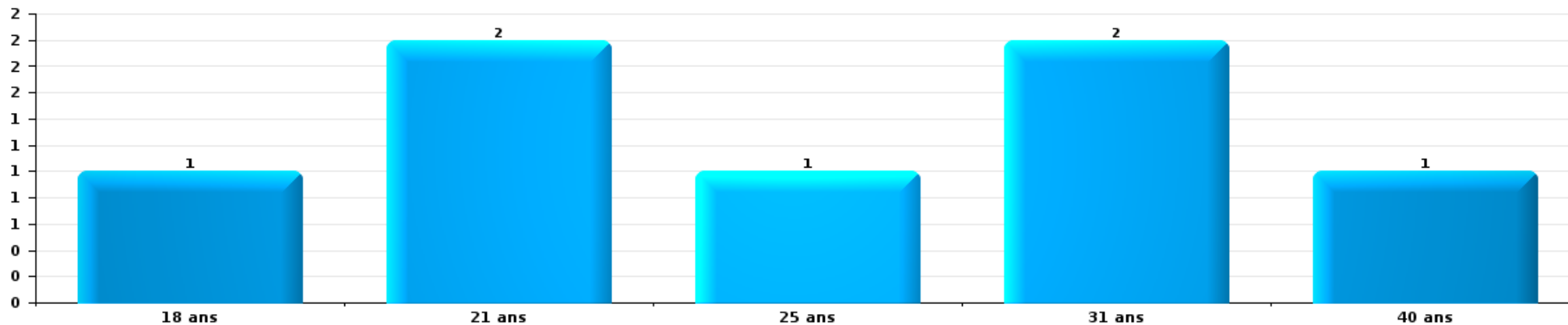
Nombre de suspects-fait par âge (chronologique)





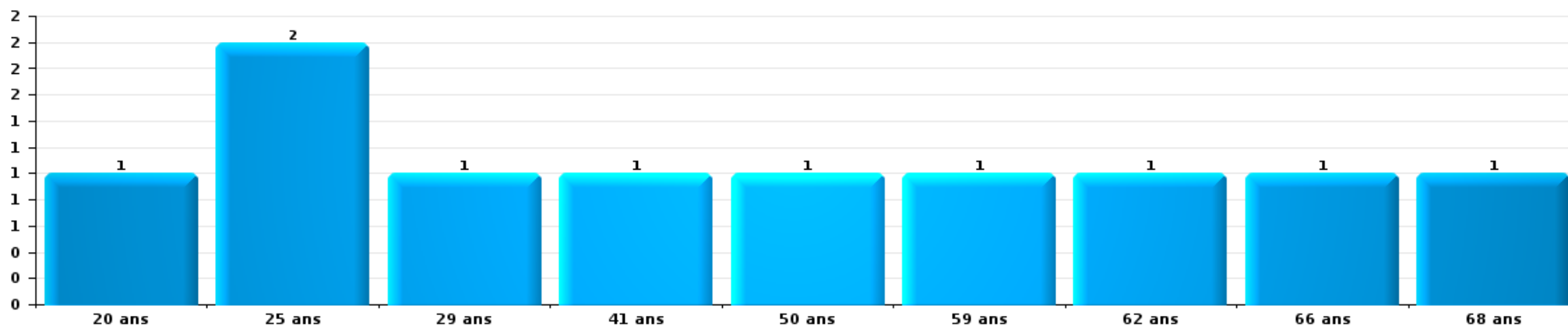
Drogues

Nombre de suspects-fait par âge (chronologique)



Fraude

Nombre de suspects-fait par âge (chronologique)





2.4. Nombre de suspects-fait selon l'âge des suspects identifiés (TOP 5 des figures criminelles)

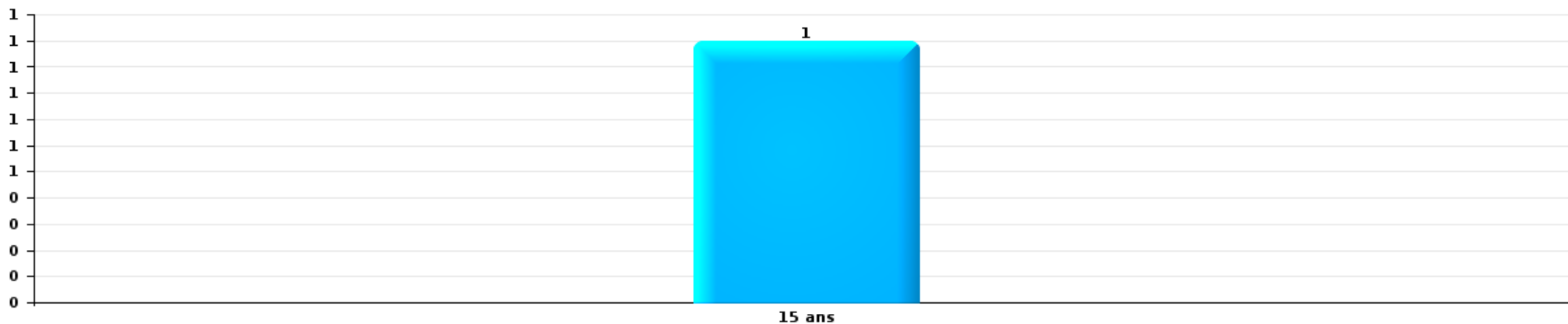
1) Lorsqu'un même suspect a commis plusieurs faits durant la période considérée, il est aussi comptabilisé plusieurs fois, qu'il ait le même âge ou non – 2) Les suspects au-dessous de 14 ans et à partir de 90 ans ne sont pas repris dans le tableau (voir également la note méthodologique)

Hastière

2023

Cambrilage dans bâtiment (total)

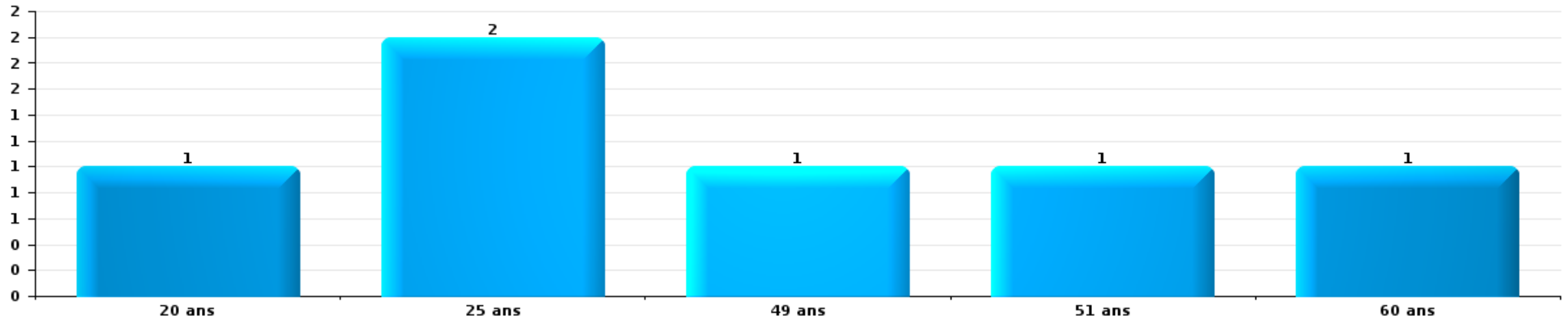
Nombre de suspects-fait par âge (chronologique)





Dégradation de voiture

Nombre de suspects-fait par âge (chronologique)



STATISTIQUES POLICIERES DE CRIMINALITE

LIEU DE PERPETRATION: COMMUNE

Hastière

***ANNEXE I: DETAIL PAR CATEGORIE DE DELIT
CODE PENAL***

Hastière

Infraction Code pénal

Infr. contre l'intégrité physique

			2000	2013	2014	2015	2016	2017	2018	2019	2020	2021	2022	2023
Assassinat	Autres	Tent.	1		1							1	1	
		Sous-total	1		1							1	1	
Meurtre	Non spécifié	Tent.						1				1	1	
		Acc.		1		1								
	Autres	Tent.		1		2	2				1			
		Sous-total		2		3	3				1	1	1	
Torture et maltraitance	Traitement inhumain	Acc.		1					1					
	Traitement dégradant	Acc.			1							1		
		Sous-total		1	1				1			1		
Coups et/ou blessures vol. en sphère familiale	Entre partenaires ou ex-partenaires	Acc.	4	9	9	20	15	21	17	13	23	17	9	9
	Lors d'un différend familial en général	Acc.	18											
	Par les parents envers un mineur	Acc.	1	1	3		2	4	1	4	1	1		
	Par les parents envers personne vulnérable	Acc.		1								1		
	Envers les parents	Acc.	1		2	1				3	2	1		
	Envers d'autres ascendants directs ou collatéraux	Acc.			1				1		2	1		2
		Sous-total	24	11	15	21	17	25	19	20	28	21	9	11
Coups et/ou blessures vol. hors sphère familiale	Bagarres (=coups réciproques)	Acc.	3	5	4	6	1	6	3	7	9	7	3	3
	Coups envers fonctionnaire de police	Acc.		1	1						2			
	Envers un mineur par une pers. ayant autorité	Acc.	1	1	2	1	1		3					1
	Envers un mineur qualité de l'auteur inconnue	Acc.		2	1		1					2		
	Envers pers. vulnérable (qualité auteur inconnue)	Acc.			1					1		1	1	2
	Non spécifié	Acc.	31	13	29	17	27	21	18	21	23	22	18	15
		Sous-total	35	22	38	24	30	27	24	29	34	32	22	21
Abstention coupable		Acc.		1			1			2		1		
		Sous-total		1			1			2		1		
Autres infr. volontaires. c/ l'intégrité phys.	Privation de soins à enfant ou personne vulnérable	Acc.					1		1					
	Délaissement d'enfant ou personne vulnérable	Acc.												1
	Abandon d'enfant dans le besoin	Acc.		1			1				1			
	Empoisonnement de denrées	Acc.				1								
	Entrave méchante à la circulation	Acc.	1			2		5		1	2		3	2
	Voies de faits et violences légères	Acc.	4	1	1	2		3	2	2	1	3	2	
		Sous-total	5	2	1	5	2	8	3	3	4	3	5	3
Infr. involontaires contre l'intégrité physique	Coups et/ou blessures involontaires	Acc.		1	2	1		2	1		1	1		
	Abstention d'entretien enfant/personne vulnérable	Acc.		1										
	Morsure de chien	Acc.		2	2	2	3		1	1	1	4	1	1
		Sous-total		4	4	3	3	2	2	2	1	2	5	1
		Total	65	43	59	54	56	65	49	55	69	65	39	36

Infr. contre la liberté individuelle

		2000	2013	2014	2015	2016	2017	2018	2019	2020	2021	2022	2023
Enlèvement de mineur ou personne vulnérable	Enlèvement parental	Acc.		1									
	Autre enlèvement	Tent.						1					
		Sous-total		1				1					
Détenue par un particulier		Acc.		1	1		1						1
		Sous-total		1	1		1						1
		Total		2	1		1	1					1

Infr. contre les mœurs

			2000	2013	2014	2015	2016	2017	2018	2019	2020	2021	2022	2023	
Viol n'ayant pas causé la mort	Victime < 10a	Acc.		1		1	1			1		3	1		
	Victime 10a - 14a	Acc.				2		1							
	Victime 14a - 16a	Tent.							1						
	Victime majeure	Acc.	1						1	2		2			
		Tent.			1										
	Sous-total		1	1	1	3	1	2	3	1	2	3	1		
Viol n'ayant pas causé la mort (nvCPS)	Victime < 16a	Acc.											1	1	
	Sous-total												1	1	
Attentat à la pudeur avec violence / menace	Victime < 16a	Acc.		1	3										
	Victime 16a - 18a	Acc.				1									
	Victime majeure	Acc.			3	1			1		1	1			
		Tent.													
	Sous-total		1	6	2			1		1	1				
Attentat à la pudeur sans violence / menace	Victime < 16a	Acc.	2	5	6	3	2	1		2		1			
	Victime 16a - 18a	Acc.										1			
	Victime âge inconnu	Acc.								1					
		Tent.													
	Sous-total	2	5	6	3	2	1	1	2		2				
Atteinte intégrité sexuelle sans mort (nvCPS)	Victime < 16a	Acc.											1	1	
	Sous-total												1	1	
Pornographie infantile	Détention	Acc.				1	1			1					
	Distribution	Acc.		1	1	2	1					1			
		Tent.													
	Sous-total		1	1	3	2				1		1			
Incitation à la débauche	Victime mineure	Acc.	1								1		1		
	Sous-total	1									1		1		
Exploitation de la débauche d'autrui	Victime majeure	Acc.				1	1								
	Age victime inconnu	Acc.	1					1							
		Tent.													
	Sous-total	1				1	2								
Outrage public aux bonnes mœurs	Actions (exhibitionnisme, etc.)	Acc.			3	2	1	1			1		3		
	Ecrits, images, objets	Acc.	1			1							1		
		Tent.												2	
		Sous-total	1		3	3	1	1			1		4	2	
Voyeurisme	Observation/enregistrement de nudité ou intimité	Acc.			2					1	1				
	Diffusion enregistrement nudité ou intimité	Acc.										1			
		Tent.													
	Sous-total			2						1	1	1			
Diffusion de contenu à caractère sexuel (nvCPS)	Victime majeure	Acc.												1	
	Sous-total													1	
Diffusion contenu sex. but méchant/lucrat. (nvCPS)	Victime majeure	Acc.											1	1	
	Sous-total												1	1	
Images d'abus sexuels de mineurs (nvCPS)	Production/diffusion images abus sexuels (nvCPS)	Acc.												1	
	Sous-total													1	

Infr. contre les mœurs

			2000	2013	2014	2015	2016	2017	2018	2019	2020	2021	2022	2023
		Total	6	8	17	16	7	6	5	5	6	8	9	7

Infr. contre autres valeurs morales et sentiments

				2000	2013	2014	2015	2016	2017	2018	2019	2020	2021	2022	2023	
Harcèlement	Harcèlement par téléphone (OLD)	Acc.		1												
		Acc.		3	11	19	15	22	16	33	27	9	29	17	17	
	Sous-total		4	11	19	15	22	16	33	27	9	29	17	17		
Violation de sépulture		Acc.														3
		Sous-total														3
Violation du secret professionnel		Acc.			1											
		Sous-total			1											
Atteinte à l'honneur	Calomnie et diffamation Imputation calomnieuse Divulgence méchante Injures (Délit)	Acc.		8	3	11	11	9	12	12	13	6	7	2	5	
		Acc.														
		Acc.												1		
		Acc.												3		
		Sous-total		8	9	20	24	10	13	19	19	8	11	2	6	
Vie privée	Violation de domicile par un particulier	Acc.		2	1	3		3	6	1	5	5		6	2	
		Tent.										1				
		Violation du secret des lettres	Acc.		4						1					
		Sous-total		6	1	3		3	6	2	6	5		6	2	
Tapage nocturne		Acc.				2		4	2	3	1	3	5		4	
		Sous-total				2		4	2	3	1	3	5		4	
Abus faiblesses de personnes		Acc.				1		1	2	1		1				
		Sous-total				1		1	2	1		1				
Cyberlokkig (leurre de mineur par ICT)		Acc.													1	
		Sous-total													1	
Occupation bien d'autrui (squatter)	Pénétrer / occuper / séjourner (bien non habité)	Acc.									2	1	1	1		
		Sous-total									2	1	1	1		
		Total		18	22	45	39	40	39	58	55	27	46	27	32	

Infr. relative au statut juridique de l'enfant

			2000	2013	2014	2015	2016	2017	2018	2019	2020	2021	2022	2023
Non-représentation d'enfants	Par les parents	Acc.	2	2	5	2	5		4	2	1	3	3	
	Par une personne qui en a la charge	Acc.			1									
		Sous-total	2	2	6	2	5		4	2	1	3	3	
		Total	2	2	6	2	5		4	2	1	3	3	

Vol et extorsion

			2000	2013	2014	2015	2016	2017	2018	2019	2020	2021	2022	2023
Vol avec circ. aggr.	Avec violence	Acc.	2	1	1	1	2		5		1	2		1
		Tent.											1	
	Sans violence	Acc.	80	52	68	54	66	38	50	46	19	19	26	33
		Tent.	22	14	28	7	10	8	13	19	5	9	9	13
Sous-total			104	67	97	62	78	46	68	65	25	30	36	47
Vol sans circ. aggr.	Avec violence	Acc.		2			1	2	2	1				
	Sans violence, Vol à la tire	Acc.	1			1	1	2		1	1			
	Sans violence, Vol d'usage	Acc.	1	1	3				1		1		1	
	Sans violence, Vol domestique	Acc.			3	2	2	1	1	1			1	1
	Sans violence	Acc.	71	43	55	51	46	47	38	40	23	37	35	54
		Tent.	3	1	1		1	3	1	2				5
Sous-total			76	47	62	54	51	55	43	45	25	37	37	60
Vol non spécifié		Acc.	29		1	1	1		2	2	1		1	
		Tent.	2											
Sous-total			31		1	1	1		2	2	1		1	
Extorsion		Acc.			1	1			1	2		2	1	2
		Tent.						2					1	1
Sous-total					1	1		2	1	2		2	2	3
Total			211	114	161	118	130	103	114	114	51	69	76	110

Fraude

		2000	2013	2014	2015	2016	2017	2018	2019	2020	2021	2022	2023
Blanchiment d'argent	Acc.							1					1
	Sous-total							1					1
Recel	Recel simple	Acc.			2		3	2	1		2	1	1
	Recel qualifié	Acc.	1		1			1				1	
	Non spécifié	Acc.											2
	Sous-total	2	1		3		3	3	1		2	2	3
Grivèlerie	Carburant / lubrifiant	Acc.	3		1								
	Boissons et aliments	Acc.							1			1	
	Voiture de location	Acc.											1
	Logements	Acc.			1								
	Sous-total	3	3		2				1			1	1
Détournement et destruction frauduleuse	Cel frauduleux	Acc.			1			1	1	1			1
	D'argent, de papiers, etc.	Acc.				1	1	2	1				
	Non spécifié	Acc.			1	1							
	Sous-total	21			2	2	1	3	2	1			1
Escroquerie	Fraude par internet	Acc.	2	8	5	11	5	21	18	17	27	44	38
		Tent.		2	2	1		3	1	2		2	1
	Escroquerie sans internet	Acc.	5	7	5	4	7	4	4	7	7	6	8
		Tent.	1		1	1		2	1			2	
		Acc.	6										
	Tent.	1											
	Sous-total	7	8	17	13	17	12	30	24	26	34	54	47
Tromperie	Marchandises vendues / travail fourni	Acc.						1					
	Sous-total	1						1					
Abus de confiance et infr. apparentées	Abus de confiance	Acc.	7	11	10	9	7	8	10	12	10	13	4
		Tent.											
	Abus des faiblesses	Acc.	2	4	1	2	1	3			3		2
	Sous-total	12	9	15	11	11	8	11	10	12	13	13	6
Abus de biens sociaux	Par des A.S.B.L.	Acc.							1				
	Non spécifié	Acc.				1							
	Autres	Acc.			1			2					
	Sous-total			1	1		2	1					
Infr. liées à l'insolvabilité	Par le débiteur	Acc.	1		1	2	2	1			3	1	1
	Non spécifié	Acc.	1			1							
	Sous-total	2	2		1	3	2	1			3	1	1
Insolvabilité frauduleuse		Acc.					1						
	Sous-total						1						
Chèques sans provision		Acc.											
	Sous-total	2											
	Total	48	23	32	33	34	27	52	39	39	52	71	60

Dégradation de la propriété

			2000	2013	2014	2015	2016	2017	2018	2019	2020	2021	2022	2023
Incendie volontaire	Dans lieu habité (de jour)	Acc.	1	1					1					
	Dans lieu habité (de nuit)	Acc.				1		2	1	1				1
	Dans un autre lieu (de jour)	Acc.	2	1	1	1		1	1		2	1		2
	Dans un autre lieu (de nuit)	Acc.	2	1		3	4	3	1		2		1	1
	Dans un autre lieu (moment indéterminé)	Tent.				1				1				
	Non spécifié	Acc.											1	
		Sous-total	5	3	1	5	5	4	6	2	5	2	1	4
Incendie involontaire		Acc.	5	1	4	6	2	2	1	6	5		3	4
		Sous-total	5	1	4	6	2	2	1	6	5		3	4
Destruction, dénaturation, dégradation	Avec circ. aggr.	Acc.	4	1	5	2	2	5	2	1	1		1	
	Destruction de biens agricoles	Acc.	1			1		1			1			
	Non spécifié	Acc.	10						1			1	1	
		Sous-total	15	1	5	3	2	6	3	1	2	1	2	
Vandalisme	Sur véhicules	Acc.	14	17	19	24	22	26	28	25	18	18	34	19
	Sur autres biens mobiliers	Acc.	18	8	12	7	4	4	3	8	4	4	4	4
	Graffitis	Acc.			1	1	1	1	1				1	1
	Autres détériorations sur biens immobiliers	Acc.	24	8	25	33	24	20	15	16	16	16	11	12
	Dégradation de clôture	Acc.	1	5	5	3	2	7	1	4	2	1	2	2
		Sous-total	57	38	62	68	53	58	48	53	40	40	51	38
		Total	82	43	72	82	62	70	58	62	52	43	57	46

Infr. contre la sécurité publique

			2000	2013	2014	2015	2016	2017	2018	2019	2020	2021	2022	2023
Association de malfaiteurs	Acc.			1				1						1
	Sous-total			1				1						1
Evasion de prisonniers	Non-respect surveillance électronique	Acc.				2			2	2		4		
	Sous-total					2			2	2		4		
Recel	Recel de criminel	Acc.				1								
	Sous-total					1								
Menaces	Menace d'attentat	Acc.									1			
	Verbales	Acc.	41	22	29	18	10	16	20	11	26	19	10	16
	Ecrites	Acc.	1	6	4	9	4	4	4	4	6	5		4
	Par gestes, emblèmes	Acc.	4	8	4	9	8	7	17	6	12	2	5	6
	Alerte à la bombe	Acc.						1		1	1			
	Non spécifié	Acc.	7			1							2	
	Sous-total		53	36	37	37	22	28	41	22	46	28	15	26
	Total		53	37	37	40	22	29	43	24	46	32	15	27

Infr. contre l'autorité publique

		2000	2013	2014	2015	2016	2017	2018	2019	2020	2021	2022	2023
Violence c/ personnes investies autorité publique	Acc.		1				1						
	Sous-total		1				1						
Rébellion	Rébellion armée	Acc.		1	2	1		1					1
	Rébellion non armée	Acc.	2	5	5	2	4	4	2	2			1
	Non spécifié	Acc.							2	2			1
	Sous-total	4	2	6	7	3	4	5	4	4		3	
Outrages	Acc.	2		7	2	4	5	8	8	2	2	8	1
	Sous-total	2		7	2	4	5	8	8	2	2	8	1
	Total	6	3	13	9	7	10	13	12	6	2	11	1

Infr. contre la foi publique

			2000	2013	2014	2015	2016	2017	2018	2019	2020	2021	2022	2023	
Faux en écritures	Faux en écritures	Acc.	7	3	1	3	3	4	1	3	2	2	2		
	Usage de faux en écrit. et écrit. falsifiées	Acc.	1	4	1	3	3	4	1	1	4	2	2		
		Sous-total	8	7	2	6	6	8	2	4	6	4	4		
Usurpation	Immixtion dans fonctions publiques	Acc.			1		2								
	De fonctions	Acc.	1	1						1				1	
	De costumes, de décorations, etc.	Acc.				1									
	De nom	Acc.			2		3	3	2	6	5	3	1	1	
		Tent.					1								
	Sous-total	1	1	3	1	6	3	2	7	5	3	1	2		
Contrefaçon / falsification	Contrefaçon	Acc.	1	1				1	1			3		1	
	Falsification	Acc.	1			1								2	
		Sous-total	2	1		1		1	1			3		3	
Fausses monnaies	Emission	Acc.	2	1	1	2		1							
	Non spécifié	Acc.				1									
	Autres	Acc.	1			2									
		Sous-total	3	1	1	5		1							
Faux en justice	Fausses déclarations	Acc.	1	1			1	2	1					1	
		Sous-total	1	1			1	2	1					1	
			Total	15	11	6	13	13	15	6	11	11	10	5	6



Hastière

Infraction Code pénal

Infr. contre la famille

		2000	2013	2014	2015	2016	2017	2018	2019	2020	2021	2022	2023
Abandon de famille	Acc.	1		1				1					
	Sous-total	1		1				1					
Refus du droit aux relations personnelles	Acc.	9	10	13	9	3	1	13	4	13	15	23	10
	Sous-total	9	10	13	9	3	1	13	4	13	15	23	10
Non-acquittement pension alimentaire	Acc.	8	2	2	1					1			2
	Sous-total	8	2	2	1					1			2
	Total	18	12	16	10	3	1	14	4	14	15	23	12

Criminalité informatique

		2000	2013	2014	2015	2016	2017	2018	2019	2020	2021	2022	2023
Hacking	Acc.		1		1	1	2		1			1	
	Sous-total		1		1	1	2		1			1	
Faux en informatique	Acc.									1		1	
	Sous-total									1		1	
Fraude informatique	Acc.		2	1	16	4		4	3	18	9	14	24
	Tent.									1			
	Sous-total		2	1	16	4		4	3	19	9	14	24
Sabotage	Acc.						1						
	Sous-total						1						
	Total		3	1	17	5	3	4	4	20	9	16	24



Exercice illégal de l'autorité publique

		2000	2013	2014	2015	2016	2017	2018	2019	2020	2021	2022	2023
Prise d'intérêt	Acc.						1						
	Sous-total						1						
Actes de l'état civil	Acc.	4											
	Sous-total	4											
	Total	4					1						

Marchand de sommeil

		2000	2013	2014	2015	2016	2017	2018	2019	2020	2021	2022	2023
Sans circ. aggr.	Acc.								1				
	Sous-total								1				
Avec circ. aggr.	Acc.										1		
	Sous-total										1		
	Total								1		1		

Traite des êtres humains

		2000	2013	2014	2015	2016	2017	2018	2019	2020	2021	2022	2023
Exploitation sexuelle	Acc.						1						
	Sous-total						1						
Exploitation économique	Acc.			1									
	Sous-total			1									
Crimes et délits forcés	Acc.		1	1									
	Sous-total		1	1									
	Total		1	2			1						

Provocation crime ou délits

		2000	2013	2014	2015	2016	2017	2018	2019	2020	2021	2022	2023
Provocation délits	Acc.										1		
	Sous-total										1		
	Total										1		



Contravention Code pénal

		2000	2013	2014	2015	2016	2017	2018	2019	2020	2021	2022	2023
Injures (Contravention)	Acc.	7											
	Sous-total	7											
Destruction d'animaux (Contravention)	Acc.	1											
	Sous-total	1											
Autres contraventions CP	Acc.	5											
	Sous-total	5											
	Total	13											

STATISTIQUES POLICIERES DE CRIMINALITE

LIEU DE PERPETRATION: COMMUNE

Hastière

***ANNEXE II: DETAIL PAR CATEGORIE DE DELIT
LOIS SPECIALES***



Hastière

Infraction Lois spéciales

Drogues

			2000	2013	2014	2015	2016	2017	2018	2019	2020	2021	2022	2023
Détention	Acc.		5	15	12	15	16	16	15	7	6	5	67	5
	Sous-total		5	15	12	15	16	16	15	7	6	5	67	5
Usage	Usage en groupe	Acc.	5											
	Usage individuel	Acc.	1											
	Faciliter l'usage	Acc.		3				1		1				
	Incitation à l'usage	Acc.								1			1	
	Sous-total		6	3				1		2			1	
Importation et exportation	Acc.			3	1		1	2	1	4	1			
	Sous-total			3	1		1	2	1	4	1			
Fabrication	Acc.			3	1	1	1			1			3	
	Sous-total			3	1	1	1			1			3	
Commerce	Acc.			4	1	3	7	4	3	2	4	3	2	
	Sous-total			4	1	3	7	4	3	2	4	3	2	
Autres	Acc.		2	2	1				2					
	Sous-total		2	2	1				2					
	Total		13	30	16	19	25	23	21	16	11	8	73	5

Législation sur les étrangers

			2000	2013	2014	2015	2016	2017	2018	2019	2020	2021	2022	2023
Transmigration illégale	Mariages simulés/blancs sans récompense/contrainte	Acc.		1	1					1				
	Cohab. légale de complais. sans récompense/contr.	Acc.									1			
	Accès au territoire	Acc.	1											
	Séjour	Acc.		3	7	1			1		1	6		
	Éloignement	Acc.							1					
	Pas de port de documents d'identité ou de voyage	Acc.		1										
	Inscription au registre des étrangers	Acc.				1	2							
	Sous-total		1	5	9	3			2	1	2	6		
Aide au séjour illégal	Acc.				1									
	Sous-total				1									
	Total		1	5	10	3			2	1	2	6		



Environnement

			2000	2013	2014	2015	2016	2017	2018	2019	2020	2021	2022	2023
Déchets	Transport de déchets	Acc.										3		
	Déchets par professionnel	Acc.						1	3	2		2		
	Déchets par particulier	Acc.		8	5	4	1	8	6	12	12	11	8	9
	Déchets par personne indéterminée	Acc.	8											
	Déchets: permis/autorisation	Acc.							4					3
	Sous-total		8	8	5	4	1	9	13	14	12	16	8	12
Autres que déchets	Urbanisme	Acc.		1	2			1	4	3	1		1	3
	Permis d'environnement	Acc.									1		2	
	Pollution de l'eau	Acc.	1		1			3		1				1
	Pollution du sol	Acc.		1									1	
	Autres nuisances en matière d'environnement	Acc.	1		1	1	1							
	Sous-total		2	2	4	1	1	4	4	4	2		4	4
Biodiversité / Faune et flore	Commerce et détention: législation CITES	Acc.								1				
	Bien-être animal	Acc.	9		3	1	6	3	1	2	3		1	
		Tent.				1								
	Protection de la nature	Acc.		1									1	
	Permis / autorisation animaux	Acc.								2				
	Destruction d'animaux	Acc.			1		3	1		1				1
	Tent.							1						
	Sous-total		9	1	4	2	9	5	1	6	3		2	1
	Total		19	11	13	7	11	18	18	24	17	16	14	17



Armes et explosifs

			2000	2013	2014	2015	2016	2017	2018	2019	2020	2021	2022	2023
Détention illégale	Arme à feu	Acc.		17	4	6		3	9	5	4	6	3	2
	Arme blanche ou non à feu	Acc.		4	5	2	7	6	3	4	5	4	2	
	Munition	Acc.				1			1		1	3	1	
	Pièces/accessoires	Acc.							1			1	1	1
	Non spécifié	Acc.	1						1					
	Sous-total		1	21	9	9	7	9	15	9	10	14	7	3
Port / transport illégal	Arme à feu	Acc.					1				1	1		1
	Arme blanche ou non à feu	Acc.		3	3	1	1	7	1	2	2	1	2	3
	Non spécifié	Acc.	2		1	1						1	1	
	Sous-total		2	3	4	2	2	7	1	2	3	3	3	4
Commerce illégal	Arme à feu	Acc.							1			2		
	Sous-total								1			2		
Fabrication / réparation illégale	Arme blanche ou non à feu	Acc.		1										
	Sous-total			1										
Explosifs		Acc.							1	1				
	Sous-total								1	1				
Autre	Mesures de sécurité	Acc.										1		
	Stockage	Acc.										1		
	Défaut signalement vol ou perte	Acc.			1									
	Non spécifié	Acc.	5											
	Sous-total		5	1								2		
	Total		8	25	14	11	9	16	18	12	13	21	10	7



Protection de la personne

			2000	2013	2014	2015	2016	2017	2018	2019	2020	2021	2022	2023
Discrimination	Racisme et xénophobie	Acc.	2		2	1	1	2	2	2		2	2	1
	Fondée sur son orientation sexuelle (homophobie)	Acc.			1	1			1	1	3	1		
	Autre discrimination	Acc.							1					
		Sous-total	2		3	2	1	2	4	3	3	3	2	1
Protection de la vie privée		Acc.	5	2	1		1		1	2	1	1		
		Sous-total	5	2	1		1		1	2	1	1		
Caméras de surveillance		Acc.						1	2					
		Sous-total						1	2					
Droit à l'image		Acc.					1		1	1			1	
		Sous-total					1		1	1			1	
		Total	7	2	4	2	3	3	8	6	4	4	3	1



Hastière

Infraction Lois spéciales

Sécurité privée

		2000	2013	2014	2015	2016	2017	2018	2019	2020	2021	2022	2023
Entreprises de gardiennage / de sécurité	Acc.						1						
	Sous-total:						1						
	Total:						1						

Protection de la jeunesse

		2000	2013	2014	2015	2016	2017	2018	2019	2020	2021	2022	2023
Législation sur l'obligation scolaire	Acc.	1		1									
	Sous-total:	1		1									
Législation sur la protection de la jeunesse	Acc.	4	10	11	9	11	12	16	14	14	11	11	8
	Sous-total:	4	10	11	9	11	12	16	14	14	11	11	8
	Total:	5	10	12	9	11	12	16	14	14	11	11	8



Code pénal social

		2000	2013	2014	2015	2016	2017	2018	2019	2020	2021	2022	2023
Harcèlement au travail	Acc.			2	1			1			1		
	Sous-total:			2	1			1			1		
Violence au travail	Acc.										1		
	Sous-total:										1		
Travail illégal	Acc.		3									1	
	Sous-total:		3									1	
Fraude sociale aux cotisations (travail au noir)	Acc.		2		1		2		1			3	1
	Sous-total:		2		1		2		1			3	1
Documents sociaux	Acc.						1		1				
	Sous-total:						1		1				
Surveillance et contrôle	Acc.					1							
	Sous-total:					1							
Sécurité sociale	Acc.		1				1		1		1		
	Sous-total:		1				1		1		1		
Infr. contre foi publique en droit pénal social	Acc.			1	2				1				1
	Sous-total:			1	2				1				1
Escroquerie en droit pénal social	Acc.				1	2	3						
	Sous-total:				1	2	3						
Autres	Acc.				3	2			2	3	2		
	Sous-total:				3	2			2	3	2		
	Total:		6	3	8	5	7	1	6	3	5	4	2

Ivresse et alcool

		2000	2013	2014	2015	2016	2017	2018	2019	2020	2021	2022	2023
Ivresse publique	Acc.	2	1	2	2	6	3	5	6	6	7	5	7
	Sous-total:	2	1	2	2	6	3	5	6	6	7	5	7
	Total:	2	1	2	2	6	3	5	6	6	7	5	7



Registre de population

		2000	2013	2014	2015	2016	2017	2018	2019	2020	2021	2022	2023
	Acc.	4	37	30	24	34	31	28	25	13	25	30	16
	Sous-total:	4	37	30	24	34	31	28	25	13	25	30	16
	Total:	4	37	30	24	34	31	28	25	13	25	30	16

Carte d'identité

		2000	2013	2014	2015	2016	2017	2018	2019	2020	2021	2022	2023
Non spécifié	Acc.	2						1					
	Sous-total:	2						1					
Autres	Acc.										1		
	Sous-total:										1		
	Total:	2						1			1		

Santé publique

		2000	2013	2014	2015	2016	2017	2018	2019	2020	2021	2022	2023
Art de guérir, art infirmier, etc.	Acc.	1	1	1									
	Sous-total:	1	1	1									
Refus ou négligence respect mesures	Acc.									60	15		
	Sous-total:									60	15		
Autres	Acc.	1											
	Sous-total:	1											
	Total:	2	1	1						60	15		



Travail

		2000	2013	2014	2015	2016	2017	2018	2019	2020	2021	2022	2023
Commerce ambulant	Acc.		4		1								
	Sous-total:		4		1								
Fraude sociale aux cotisations (travail au noir)	Acc.	1	1				1						
	Sous-total:	1	1				1						
Travailleurs étrangers	Acc.			1									
	Sous-total:			1									
Non spécifié	Acc.							1					
	Sous-total:							1					
	Total:	1	5	1	1		1	1					

Protection des revenus publics

		2000	2013	2014	2015	2016	2017	2018	2019	2020	2021	2022	2023
Fraude sociale aux allocations	Acc.					1	1						
	Sous-total:					1	1						
Fraude TVA	Acc.					1							
	Sous-total:					1							
Fraude fiscale - impôts sur le revenu	Acc.				1								
	Sous-total:				1								
	Total:				1	2	1						

Législation économique

		2000	2013	2014	2015	2016	2017	2018	2019	2020	2021	2022	2023
Sociétés	Acc.	1					1	1				1	
	Sous-total:	1					1	1				1	
	Total:	1					1	1				1	



Pratiques commerciales

		2000	2013	2014	2015	2016	2017	2018	2019	2020	2021	2022	2023
Pratiques du marché et protection du consommateur	Acc.	1											
	Sous-total:	1											
Non spécifié	Acc.		1										
	Sous-total:		1										
Autres	Acc.		1										
	Sous-total:		1										
	Total:	1	2										

Autres lois spéciales

		2000	2013	2014	2015	2016	2017	2018	2019	2020	2021	2022	2023
Transport	Acc.				2	1			2		1		
	Sous-total:				2	1			2		1		
Loteries et jeux de hasard	Acc.	1											
	Sous-total:	1											
Infractions Loi police chemins de fer	Acc.				1								
	Sous-total:				1								
Autres	Acc.	2											
	Sous-total:	2											
	Total:	3			3	1			2		1		

STATISTIQUES POLICIERES DE CRIMINALITE

LIEU DE PERPETRATION: COMMUNE

Hastière

***ANNEXE III: DETAIL
FIGURES CRIMINELLES / PHENOMENES***



Hastière

FC Vol moyen de transport

		2000	2013	2014	2015	2016	2017	2018	2019	2020	2021	2022	2023
Vol de voiture	Acc.	8	1	3	6	4	2	4	4	1	3	1	2
	Tent.		2	1					1				
	Total	8	3	4	6	4	2	4	5	1	3	1	2
Vol de moto	Acc.	3	1	1	2		2		1				
	Tent.								1				
	Total	3	1	1	2		2		2				
Carjacking	Acc.							2			1		
	Tent.												
	Total							2			1		
Vol dans les garages	Acc.	1											
	Tent.												
	Total	1											
Vol de vélomoteur	Acc.	3	3	11	4	1				1	1	2	
	Tent.												
	Total	3	3	11	4	1				1	1	2	
Vol de vélo	Acc.	7	4	4	5	3	1	4	2	2	3		
	Tent.	1											
	Total	8	4	4	5	3	1	4	2	2	3		



FC Cambriolage

		2000	2013	2014	2015	2016	2017	2018	2019	2020	2021	2022	2023
Cambriolage dans habitation	Acc.	28	16	25	22	23	21	22	18	8	4	13	14
	Tent.	4	5	5	3	5	3	5	10	1	6	6	8
	Total	32	21	30	25	28	24	27	28	9	10	19	22
Cambriolage ds entreprise ou commerce	Acc.	12	4	3	2	5	3	5	1	4		2	3
	Tent.	1	1	1	1	1		5	4	2	2	2	3
	Total	13	5	4	3	6	3	10	5	6	2	4	6
Cambriolage ds service public ou bâtiment administ	Acc.	5	5	2	4	2	1	2	1	1	1		1
	Tent.	2	5	3	1		1			1	1		
	Total	7	10	5	5	2	2	2	1	2	2		1
Cambriolage dans bâtiment (total)	Acc.	44	25	30	28	30	25	29	20	13	5	15	18
	Tent.	7	11	9	5	6	4	10	14	4	9	8	11
	Total	51	36	39	33	36	29	39	34	17	14	23	29

FC Vol autre

		2000	2013	2014	2015	2016	2017	2018	2019	2020	2021	2022	2023
Vol à main armée	Acc.	4		1	1						1		1
	Total	4		1	1						1		1
Vol avec violence sans arme	Acc.	1	3	2	1	3	2	8	3	1	2	1	2
	Tent.						1					2	1
	Total	1	3	2	1	3	3	8	3	1	2	3	3
Vol dans ou sur un véhicule	Acc.	25	6	17	6	10	12	14	11	8	8	5	24
	Tent.	2		4	1	1	1	1	2	1			5
	Total	27	6	21	7	11	13	15	13	9	8	5	29
Vol d'armes et explosifs	Acc.	5	2	3	1	2	1	1	5	1		1	
	Total	5	2	3	1	2	1	1	5	1		1	
Arrachage de sac à main	Acc.		1										
	Total		1										



FC Vol autre

		2000	2013	2014	2015	2016	2017	2018	2019	2020	2021	2022	2023
Vol à l'arraché	Acc.		1										
	Total		1										
Vol à la tire	Acc.	1			1	1	2		1	1			
	Total	1			1	1	2		1	1			
Vol à l'étalage	Acc.	2	2	3	2		2	2	2	2	2	1	
	Total	2	2	3	2		2	2	2	2	2	1	
Vol par ruse	Acc.	3		1	2			2					
	Total	3		1	2			2					
Vol de métaux	Acc.	1	3	5	1	2	2	2	1	3	3	1	
	Tent.			1									
	Total	1	3	6	1	2	2	2	1	3	3	1	
Vol sur les chantiers	Acc.	3					2	1		1	1	3	
	Tent.						1						
	Total	3					3	1		1	1	3	
Vol d'animaux	Acc.		3	1	1	1		1		1		2	4
	Total		3	1	1	1		1		1		2	4
Vol de cargaison	Acc.											1	
	Total											1	

Criminalité ICT

		2000	2013	2014	2015	2016	2017	2018	2019	2020	2021	2022	2023
Fraude de cartes de paiements	Acc.		1		16	3		1	1	11	3	2	6
	Total		1		16	3		1	1	11	3	2	6
Phishing	Acc.									1		1	1
	Total									1		1	1
Ransomware	Acc.						1						
	Total						1						



FC Autre

		2000	2013	2014	2015	2016	2017	2018	2019	2020	2021	2022	2023
Violence contre les métiers d'intérêt général	Acc.		1	1			1			2	1		
	Total		1	1			1			2	1		
Graffiti	Acc.			1	2	1	1	1			1		1
	Total			1	2	1	1	1			1		1
Dégradation de voiture	Acc.	9	16	17	28	21	24	30	24	15	17	31	17
	Total	9	16	17	28	21	24	30	24	15	17	31	17
Rixe au couteau	Acc.			1							1		
	Tent.		1	1			1						
	Total		1	2			1				1		



PH Violence intrafamiliale (VIF)

		2000	2013	2014	2015	2016	2017	2018	2019	2020	2021	2022	2023
VIF: physique, dans le couple	Acc.	4	9	9	21	15	22	18	14	25	17	9	10
	Tent.					1							
	Total	4	9	9	21	16	22	18	14	25	17	9	10
VIF: physique, envers des descendants	Acc.	1	2	4		2	5	1	5	1	3		
	Tent.		1										
	Total	1	3	4		2	5	1	5	1	3		
VIF: physique, envers d'autres membres	Acc.	21	1	5	2	2		2	4	8	5		3
	Tent.	1									1		
	Total	22	1	5	2	2		2	4	8	6		3
VIF: sexuelle, dans le couple	Acc.										1		
	Total										1		
VIF: sexuelle, envers des descendants	Acc.	1	2						2		1		
	Total	1	2						2		1		
VIF: psychique, dans le couple	Acc.	11	14	20	15	12	3	22	12	18	22	29	11
	Total	11	14	20	15	12	3	22	12	18	22	29	11
VIF: psychique, envers des descendants	Acc.							1	2	5	2	2	1
	Total							1	2	5	2	2	1
VIF: psychique, envers d'autres membres	Acc.				2		3			4		1	1
	Total				2		3			4		1	1
VIF: économique, dans le couple	Acc.			1	4			1	7	3	2	2	
	Total			1	4			1	7	3	2	2	
VIF: économique, envers des descendants	Acc.										1	1	
	Total										1	1	
VIF: économique, envers d'autres membres	Acc.	11	3	4	2		1	1		2	2		3
	Total	11	3	4	2		1	1		2	2		3



PH Drogues

		2000	2013	2014	2015	2016	2017	2018	2019	2020	2021	2022	2023
Vente de cocaïne	Acc.						1	1			2	1	
	Total						1	1			2	1	
Import-export de drogues synthétiques	Acc.									1			
	Total									1			
Vente de drogues synthétiques	Acc.									1			
	Total									1			
Production de cannabis (culture)	Acc.		1	1								2	
	Total		1	1								2	
Vente de cannabis en grande quantité	Acc.						1						
	Total						1						
Vente-traffic d'héroïne	Acc.				1	2	1	1		1	1		
	Total				1	2	1	1		1	1		

PH Trafic d'armes

		2000	2013	2014	2015	2016	2017	2018	2019	2020	2021	2022	2023
Commerce et production d'arme à feu et mun.	Acc.							1			2		
	Total							1			2		
Commerce et production d'arme non à feu	Acc.		1										
	Total		1										

PH Traite des êtres humains

		2000	2013	2014	2015	2016	2017	2018	2019	2020	2021	2022	2023
TEH - exploitation économique	Acc.			1									
	Total			1									
TEH - exploitation sexuelle	Acc.	1				1	3						
	Total	1				1	3						

PH Violence dans l'espace public

		2000	2013	2014	2015	2016	2017	2018	2019	2020	2021	2022	2023
Violence physique (transport public)	Acc.			1									



PH Violence dans l'espace public

		2000	2013	2014	2015	2016	2017	2018	2019	2020	2021	2022	2023
	Total			1									
Violence physique (voie publique)	Acc.	14	10	26	17	18	13	13	23	14	19	14	16
	Tent.	1		1		1	1	1				1	
	Total	15	10	27	17	19	14	14	23	14	19	15	16
Violence physique (autre endroit public)	Acc.	1			1	3			1	1			
	Total	1			1	3			1	1			
Violence physique (endroit accessible au public)	Acc.	7	4	6	6	3		5	3	3	3	5	2
	Total	7	4	6	6	3		5	3	3	3	5	2
Violence sexuelle (voie publique)	Acc.		1	2	2	1				1		2	2
	Total		1	2	2	1				1		2	2
Violence sexuelle (autre endroit public)	Acc.											1	
	Total											1	
Violence sexuelle (endroit accessible au public)	Acc.			1	1		1	1					1
	Total			1	1		1	1					1
Violence psychique (transport public)	Acc.				2								
	Total				2								
Violence psychique (voie publique)	Acc.	19	14	28	27	18	17	26	16	17	17	14	16
	Total	19	14	28	27	18	17	26	16	17	17	14	16
Violence psychique (autre endroit public)	Acc.	1	1	1	4		1	2	2	3			1
	Total	1	1	1	4		1	2	2	3			1
Violence psychique (endroit accessible au public)	Acc.	13	1	2	5	3	2	4	4	8	6	1	2
	Total	13	1	2	5	3	2	4	4	8	6	1	2
Vol à main armée (voie publique)	Acc.	1											1
	Total	1											1
Vol à main armée (endroit accessible au public)	Acc.	2		1	1								
	Total	2		1	1								



PH Violence dans l'espace public

		2000	2013	2014	2015	2016	2017	2018	2019	2020	2021	2022	2023
Vol avec violence sans arme (voie publique)	Acc.		2					5	1				
	Tent.						1						
	Total		2				1	5	1				
Vol avec violence sans arme (endr. acces. au pub.)	Acc.		1			1		1		1			
	Tent.												
	Total		1			1		1		1			

PH Autre

		2000	2013	2014	2015	2016	2017	2018	2019	2020	2021	2022	2023
Faux policiers	Acc.												1
	Tent.												
	Total												1
Cyberharcèlement	Acc.	1	2	5	4	2		3	6	4	3	1	
	Tent.												
	Total	1	2	5	4	2		3	6	4	3	1	
Fraude à l'identité	Acc.	1	1	2		4	3	4	6	5	8	1	2
	Tent.				1	1				1			
	Total	1	1	2	1	5	3	4	6	6	8	1	2

STATISTIQUES POLICIERES DE CRIMINALITE

LIEU DE PERPETRATION: COMMUNE

Hastière

***ANNEXE IV: FAITS ENREGISTRES
NON CRIMINELS***



Hastière

Faits non criminels

Maladies / Décès / Disparition

	2000	2013	2014	2015	2016	2017	2018	2019	2020	2021	2022	2023
Suicide	9		2	5	2	4	2	3	1	2	2	1
Personne malade	1	3	2		1	6	3	1	1	1	4	1
Décès suspect		1	1	4		1	1	3	2	2	1	
Décès naturel	1	1	3	2	2	1	1	1		1	1	
Disparition (personne disparue)	9	6	6	3	4	1	3		2	1	4	
Accident (sauf roulage)	2			1		1		2		1		
Cadavre non identifié		1										
Autres	2				2							
Total	24	12	14	15	11	14	10	10	6	8	12	2

Appels

	2000	2013	2014	2015	2016	2017	2018	2019	2020	2021	2022	2023
Alarme	1											
Appels	4		1	1	1		1				1	
Total	5		1	1	1		1				1	

Problèmes sociaux

	2000	2013	2014	2015	2016	2017	2018	2019	2020	2021	2022	2023
Différends familiaux	29	9	7	4	3	2	2	2	5	1	2	
Différend (pas de coups)	23	11	11	10	1		5	2	5	2		1
Affaire civile	15	9	3	2		1				1		
Protection de la jeunesse	18	2		1	1		1			1	1	
Autres	5		2			2		1				
Total	90	31	23	17	5	5	8	5	10	5	3	1



Catastrophes

	2000	2013	2014	2015	2016	2017	2018	2019	2020	2021	2022	2023
Problèmes causés par l'eau			1									
Autres	1											
Total	1	1										

Ordre public

	2000	2013	2014	2015	2016	2017	2018	2019	2020	2021	2022	2023
Troubles	8	1	5	3	2	1	1	3	1			1
Autres	3											
Total	11	1	5	3	2	1	1	3	1			1

Agissements suspects

	2000	2013	2014	2015	2016	2017	2018	2019	2020	2021	2022	2023
	2	3	1		1		3		1	1	1	2
Total	2	3	1		1		3		1	1	1	2

Objets trouvés

	2000	2013	2014	2015	2016	2017	2018	2019	2020	2021	2022	2023
			1		1				1			
Total			1		1				1			

Objets perdus

	2000	2013	2014	2015	2016	2017	2018	2019	2020	2021	2022	2023
	48	114	110	107	104	106	117	110	85	102	91	126
Total	48	114	110	107	104	106	117	110	85	102	91	126



Autres non-infractions

	2000	2013	2014	2015	2016	2017	2018	2019	2020	2021	2022	2023
Ordonnance de capture			1	2			1	1				
Non-respect des conditions				1	1	1	2	1	4		1	2
Procès-verbal d'information	3	6	9	6	2	2	4	4	6	5	1	3
Notification		11	8	14	5	8	14	14	5	5	8	22
Dégradation involontaire câbles (non-télécom)			2				1					
Demande signalement surveillance électronique											2	1
Fonction de contrôle armes									3	7	15	6
Autres non infractions	2											
Total	5	17	20	23	8	11	22	20	18	17	27	34