

STATISTIQUES POLICIERES DE CRIMINALITE

LIEU DE PERPETRATION: COMMUNE

Hamois

2000 - 2023

Police fédérale - DGRIDRIIBIPOL

STATISTIQUES POLICIERES DE CRIMINALITE

LIEU DE PERPETRATION: COMMUNE

Hamois

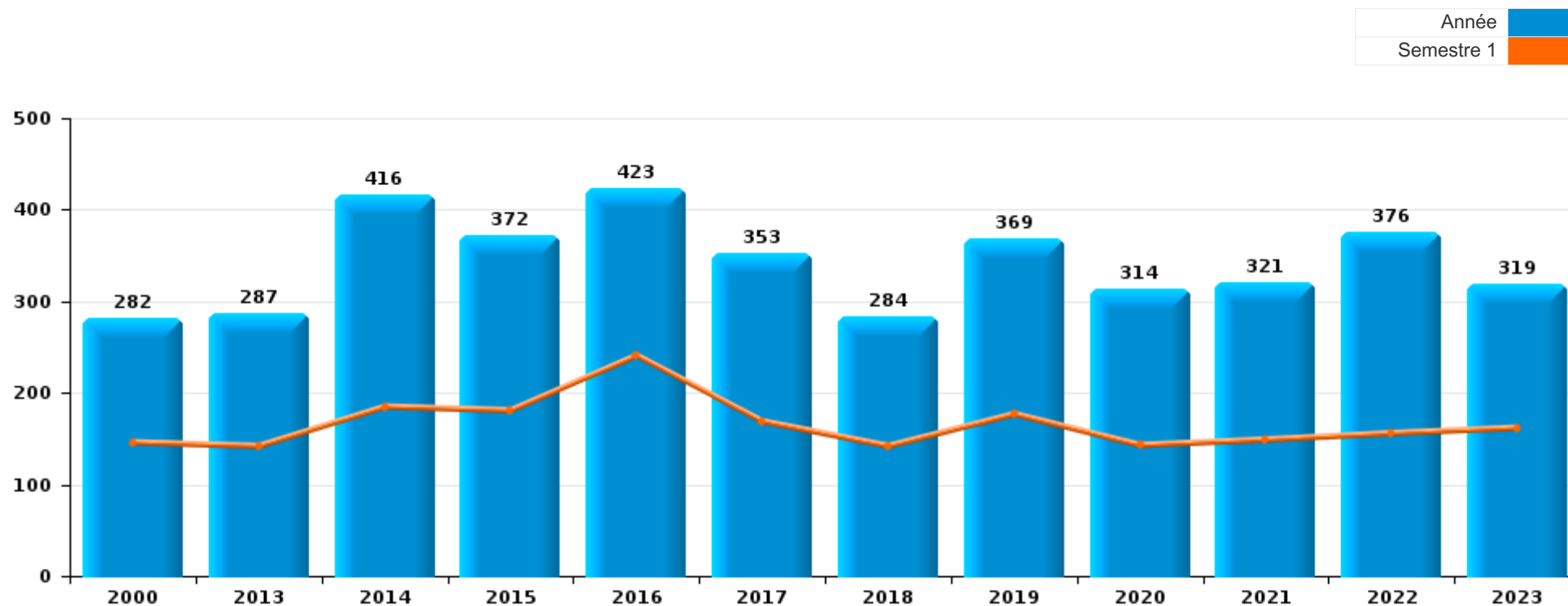
PARTIE I : INFRACTIONS JUDICIAIRES

CRIMINALITE ENREGISTREE COMMISE AU NIVEAU DE LA COMMUNE



Hamois

	2000	2013	2014	2015	2016	2017	2018	2019	2020	2021	2022	2023
Nombre total des délits	282	287	416	372	423	353	284	369	314	321	376	319





Hamois

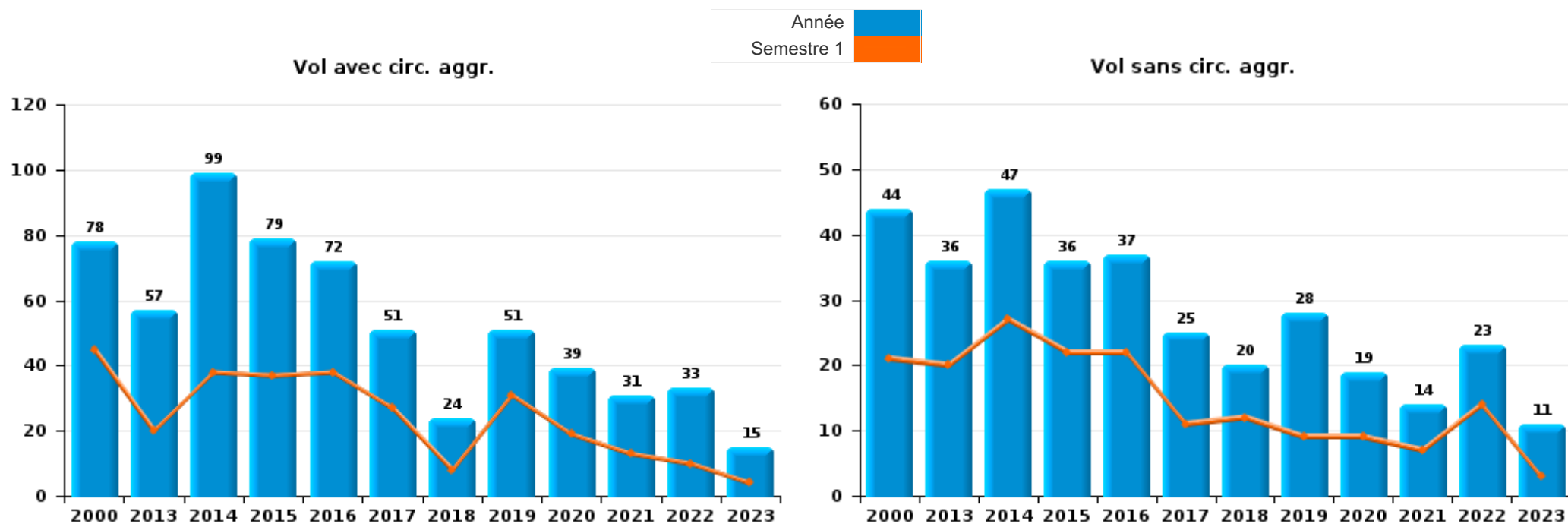
	2000	2013	2014	2015	2016	2017	2018	2019	2020	2021	2022	2023
Vol et extorsion	135	93	148	116	111	76	45	80	58	45	56	27
Législation sur les étrangers		9	26	18	67	65	53	83	70	93	99	72
Infr. contre l'intégrité physique	21	24	37	43	30	34	31	31	25	26	33	38
Dégradation de la propriété	36	37	34	32	25	29	44	40	28	25	18	24
Fraude	15	10	12	19	34	21	20	23	23	37	33	34
Infr. contre autres valeurs morales et sentiments	6	14	21	32	24	29	23	9	17	22	18	16
Infr. contre la sécurité publique	21	9	28	28	15	23	17	17	14	6	29	14
Armes et explosifs	4	9	22	20	33	8	3	12	3	8	3	13
Criminalité informatique		4	4	8	2	5	3	10	10	6	25	30
Drogues	9	12	12	15	18	7	6	11	4	6	2	5
Infr. contre la famille	15	10	10	5	4	4	6	7	13		7	6
Registre de population		10	10	4	11	13	7	6		8	13	3
Infr. contre les moeurs	3	14	6	4	10	4	3	7	5	14	6	8
Protection de la jeunesse	3	6	12	8	1	4	2	3	3	4	14	13
Infr. contre la foi publique	1	5	8	5	11	11	6	6	5	5	3	2
Environnement	3	4	9	6	6	5	3	8	6	3	7	3
Infr. relative au statut juridique de l'enfant	3	8	7	3	10	5	3	5	7	4		4
Infr. contre l'autorité publique	1	3	7	1	1	6	4	1	1	2	5	2
Santé publique	1				2		1		16	1		
Code pénal social		2	1	3	1			2	1	3		2
Ivresse et alcool	1	1		1			1	4	1	1	2	1
Protection de la personne	1	2	1		1	1	1		2	1	1	
Travail		1			4	1		1	1			
Autres lois spéciales				1	2		1	2				1
Infr. contre la liberté individuelle						1	1					
Pratiques commerciales	2											
Provocation crime ou délits										1		1
Code pénal militaire et milice											1	
Contravention Code pénal	1											
Hormones et dopage						1						
Législation économique									1			
Protection des revenus publics											1	
Sécurité privée			1									
Traite des êtres humains								1				
Sous-total	282	287	416	372	423	353	284	369	314	321	376	319
Contravention règlement policier local		14	15	22	24	25	27	26	22	23	35	17
Sous-total		14	15	22	24	25	27	26	22	23	35	17
Total	282	301	431	394	447	378	311	395	336	344	411	336



I.1. Catégorie des infractions : Vol et extorsion (top 5 des infractions au niveau national 2023)

Hamois

	2000	2013	2014	2015	2016	2017	2018	2019	2020	2021	2022	2023
Vol avec circ. agr.	78	57	99	79	72	51	24	51	39	31	33	15
Vol sans circ. agr.	44	36	47	36	37	25	20	28	19	14	23	11
Vol non spécifié	12		1	1			1					
Extorsion	1		1		2			1				1
Total	135	93	148	116	111	76	45	80	58	45	56	27





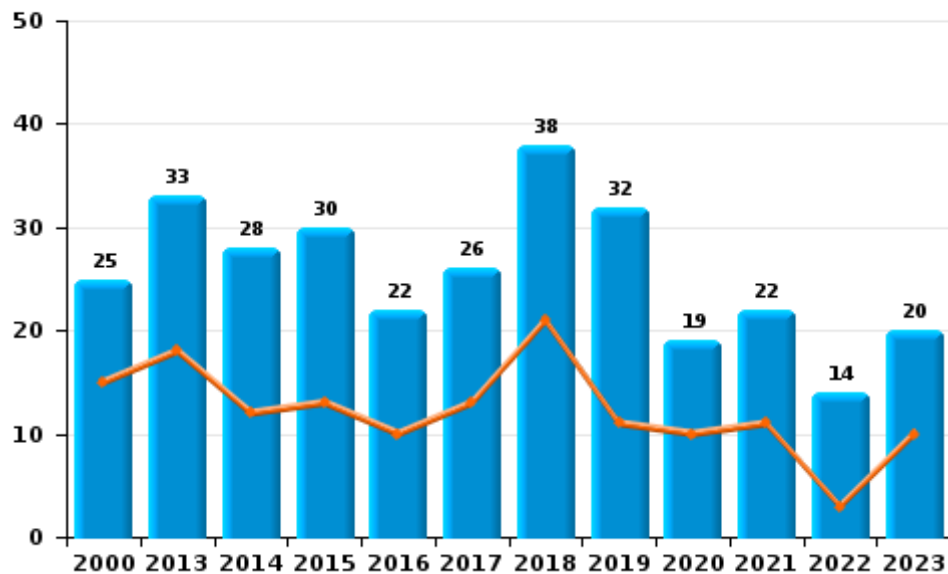
I.2. Catégorie des infractions : Dégradation de la propriété (top 5 des infractions au niveau national 2023)

Hamois

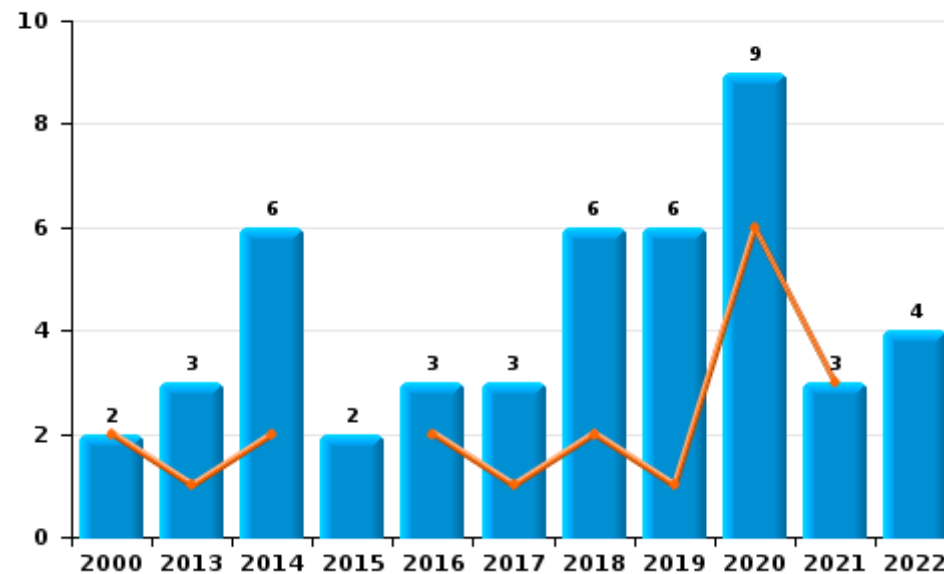
	2000	2013	2014	2015	2016	2017	2018	2019	2020	2021	2022	2023
Vandalisme	25	33	28	30	22	26	38	32	19	22	14	20
Incendie involontaire	2	1	3	2	3	2	5	5	4	3	2	
Destruction, dénaturaion, dégradation	9	1						2				4
Incendie volontaire		2	3			1	1	1	5		2	
Total	36	37	34	32	25	29	44	40	28	25	18	24



Vandalisme



Incendie

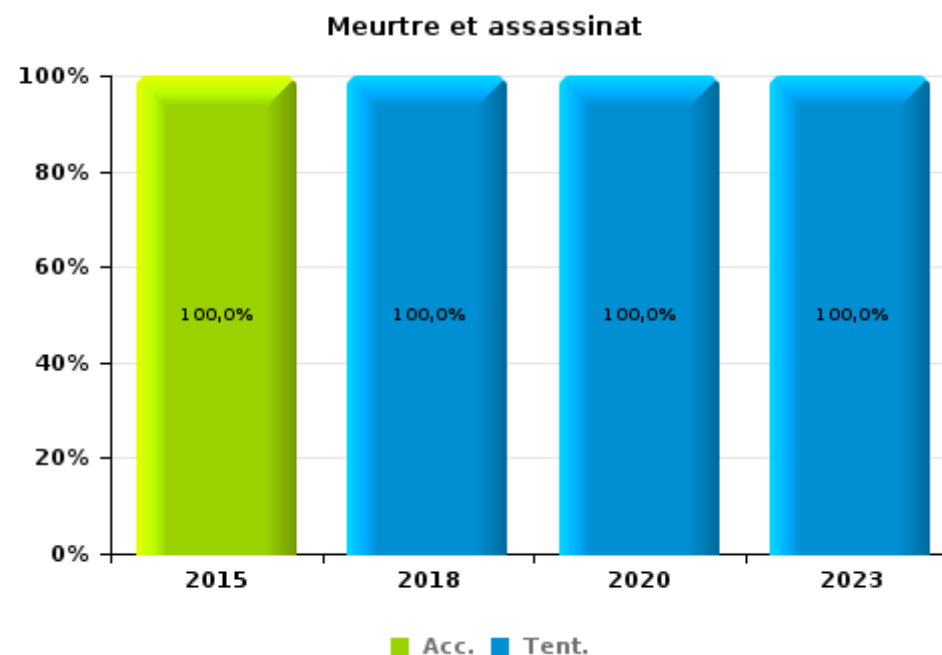
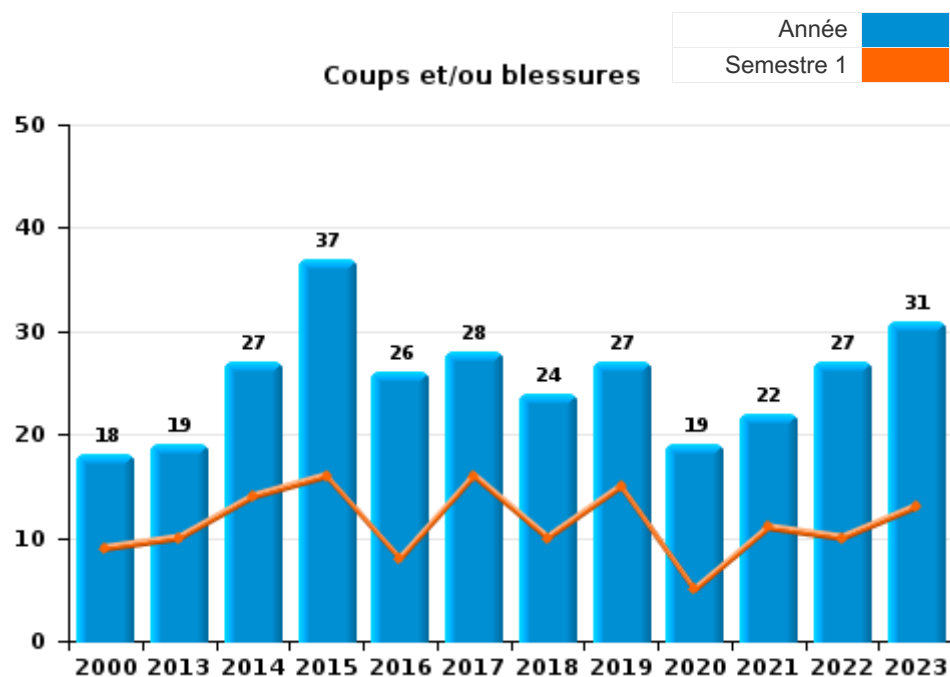




I.3. Catégorie des infractions : Infr. contre l'intégrité physique (top 5 des infractions au niveau national 2023)

Hamois

	2000	2013	2014	2015	2016	2017	2018	2019	2020	2021	2022	2023
Coups et/ou blessures	18	19	27	37	26	28	24	27	19	22	27	31
Autres	3	5	10	5	4	6	6	4	5	4	6	4
Meurtre et assassinat				1			1		1			3
Total	21	24	37	43	30	34	31	31	25	26	33	38





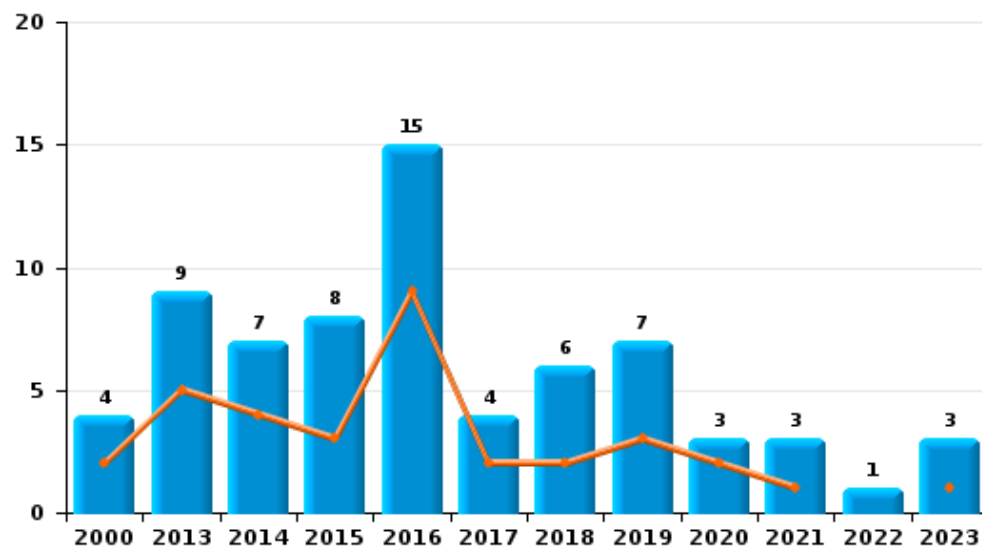
I.4. Catégorie des infractions : Drogues (top 5 des infractions au niveau national 2023)

Hamois

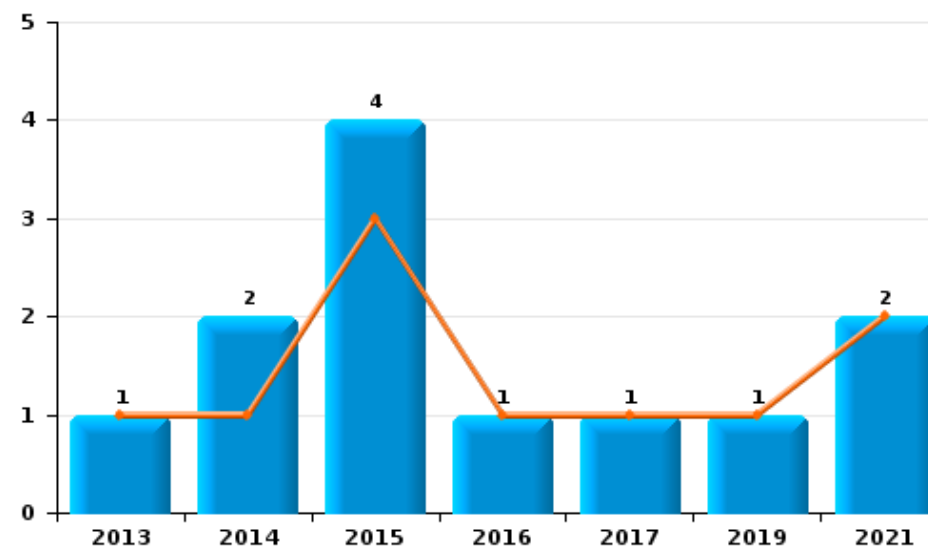
	2000	2013	2014	2015	2016	2017	2018	2019	2020	2021	2022	2023
Détention	4	9	7	8	15	4	6	7	3	3	1	3
Commerce		1	2	4	1	1		1		2		
Usage	4	1	2	1		1						
Fabrication				1	2	1		2			1	1
Importation et exportation	1	1	1	1				1	1			
Autres										1		1
Total	9	12	12	15	18	7	6	11	4	6	2	5



Détention



Commerce





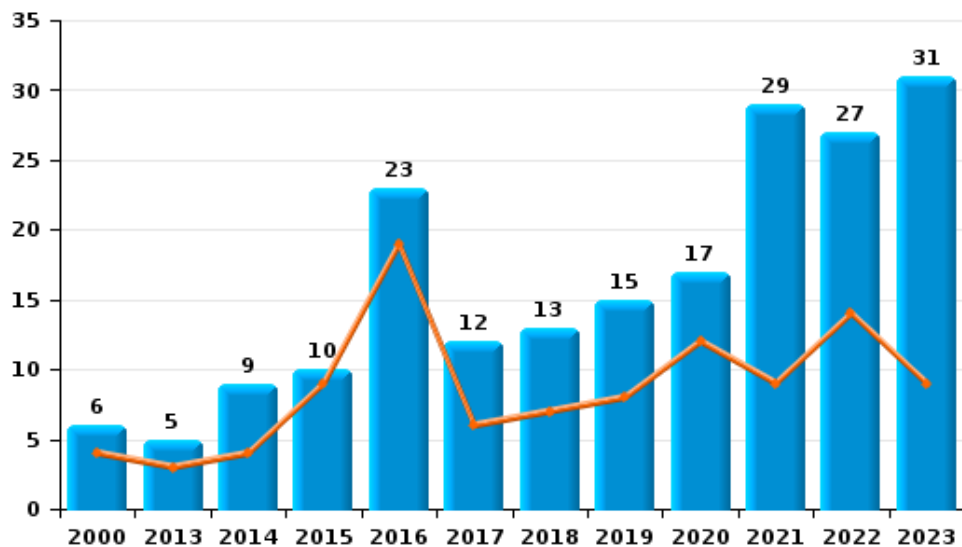
I.5. Catégorie des infractions : Fraude (top 5 des infractions au niveau national 2023)

Hamois

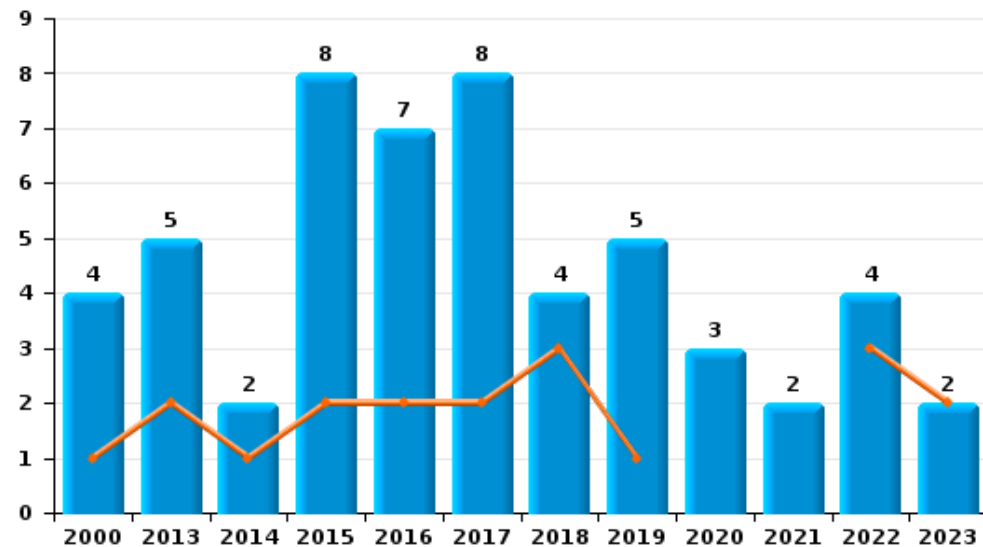
	2000	2013	2014	2015	2016	2017	2018	2019	2020	2021	2022	2023
Escroquerie	6	5	9	10	23	12	13	15	17	29	27	31
Abus de confiance et infr. apparentées	4	5	2	8	7	8	4	5	3	2	4	2
Recel					2			1	1	6	1	
Fraudes: Autres	2				1	1		1	2			1
Détournement et destruction frauduleuse	3		1	1			1					
Infr. liées à l'insolvabilité					1		1				1	
Grivèlerie							1	1				
Total	15	10	12	19	34	21	20	23	23	37	33	34



Escroquerie



Abus de confiance et infr. apparentées



FPF/DGR/DRI/BIPOL - Statistiques policières de criminalité (date de clôture: 19/04/2024)

Les données pour les années 2001 jusqu'à 2012 ne sont plus publiées mais restent disponibles sur demande auprès du service BIPOL.

STATISTIQUES POLICIERES DE CRIMINALITE

LIEU DE PERPETRATION: COMMUNE

Hamois

PARTIE II : FIGURES CRIMINELLES / PHENOMENES



Hamois

FC Vol moyen de transport

	2000	2013	2014	2015	2016	2017	2018	2019	2020	2021	2022	2023
Vol de voiture	5	1	6	4	3	6	4	3	3	3	3	1
Vol de moto			1	1				4				1
Vol dans les garages	2			1	1	3		2		1		
Vol de vélomoteur	3				3	1		1			1	
Vol de vélo	4	1	3	2			2	1	1	2	2	

FC Cambriolage

	2000	2013	2014	2015	2016	2017	2018	2019	2020	2021	2022	2023
Cambriolage dans habitation	48	34	67	56	51	23	17	36	21	19	22	7
Cambriolage ds entreprise ou commerce	10	12	10	8	2	6	1	4	2	1	2	2
Cambriolage ds service public ou bâtiment administ	6		8	3	2	5	3		4	1	5	2
Cambriolage dans bâtiment (total)	63	46	85	67	55	33	21	40	27	21	29	11

FC Vol autre

	2000	2013	2014	2015	2016	2017	2018	2019	2020	2021	2022	2023
Vol à main armée	2			1		1						
Vol avec violence sans arme	1		3	1	3	4	2	1	1			1
Vol dans ou sur un véhicule	15	4	11	5	13	18	2	8	6	5	2	1
Vol d'armes et explosifs	2		1		2	1		2				
Vol à l'arraché						1			1			
Vol à la tire		1	1									
Vol par ruse	1	1	2		2				1	1		1
Vol de métaux		3		3	1					1		1
Vol sur les chantiers	4	3	1		2			2	1			1
Vol d'animaux		1		1							1	



Criminalité ICT

	2000	2013	2014	2015	2016	2017	2018	2019	2020	2021	2022	2023
Fraude de cartes de paiements		2	1	1	1			3	2		1	3
Phishing												1
Shouldersurfing		2										
Skimming			1									

FC Autre

	2000	2013	2014	2015	2016	2017	2018	2019	2020	2021	2022	2023
Violence contre les métiers d'intérêt général			1	1	1	2	1	1	1		1	1
Viol collectif									1			
Graffiti		1	2				2	1				
Dégradation de voiture	5	17	14	10	7	10	19	10	10	10	6	10
Rixe au couteau						1						

PH Violence intrafamiliale (VIF)

	2000	2013	2014	2015	2016	2017	2018	2019	2020	2021	2022	2023
VIF: physique, dans le couple		1	10	8	6	9	6	9	9	5	6	9
VIF: physique, envers des descendants		2	2	1	1	1		1		3	8	3
VIF: physique, envers d'autres membres	6	3	2	3	3	2	3	2	1	2	2	2
VIF: sexuelle, envers des descendants		1			3					2		
VIF: sexuelle, envers d'autres membres			1					1		1		
VIF: psychique, dans le couple	15	18	20	9	15	11	11	14	16	6	8	11
VIF: psychique, envers des descendants			1	1								1
VIF: psychique, envers d'autres membres			1		2	1		1	1			1
VIF: économique, dans le couple								2				
VIF: économique, envers des descendants	1											
VIF: économique, envers d'autres membres	4		1	1					4			



PH Hormones et dopage

	2000	2013	2014	2015	2016	2017	2018	2019	2020	2021	2022	2023
Dopage humain						1						

PH Drogues

	2000	2013	2014	2015	2016	2017	2018	2019	2020	2021	2022	2023
Vente de drogues synthétiques				2								
Production de cannabis (culture)				1	1						1	1
Vente-traffic d'héroïne				1		1						

PH Trafic d'armes

	2000	2013	2014	2015	2016	2017	2018	2019	2020	2021	2022	2023
Commerce et production d'arme à feu et mun.												1

PH Traite des êtres humains

	2000	2013	2014	2015	2016	2017	2018	2019	2020	2021	2022	2023
TEH - exploitation économique								1				



PH Violence dans l'espace public

	2000	2013	2014	2015	2016	2017	2018	2019	2020	2021	2022	2023
Violence physique (transport public)	1		1							1		
Violence physique (voie publique)	2	7	9	8	4	5	10	6	3	5	8	3
Violence physique (autre endroit public)						2						
Violence physique (endroit accessible au public)	3	2	1	2	1	4	2	2		3	1	1
Violence sexuelle (transport public)											1	
Violence sexuelle (voie publique)				1	1					2		1
Violence sexuelle (endroit accessible au public)	2	1			1		1	1				
Violence psychique (transport public)	2											
Violence psychique (voie publique)	4	2	4	9	3	9	8	4	4	7	11	9
Violence psychique (autre endroit public)			1			5			1	1	1	
Violence psychique (endroit accessible au public)	3	1	2		1	2	1				2	1
Vol à main armée (autre endroit public)						1						
Vol à main armée (endroit accessible au public)				1								
Vol avec violence sans arme (voie publique)			1			1	1		1			
Vol avec violence sans arme (autre endroit public)					1							
Vol avec violence sans arme (endr. acces. au pub.)			1			2		1				1

PH Autre

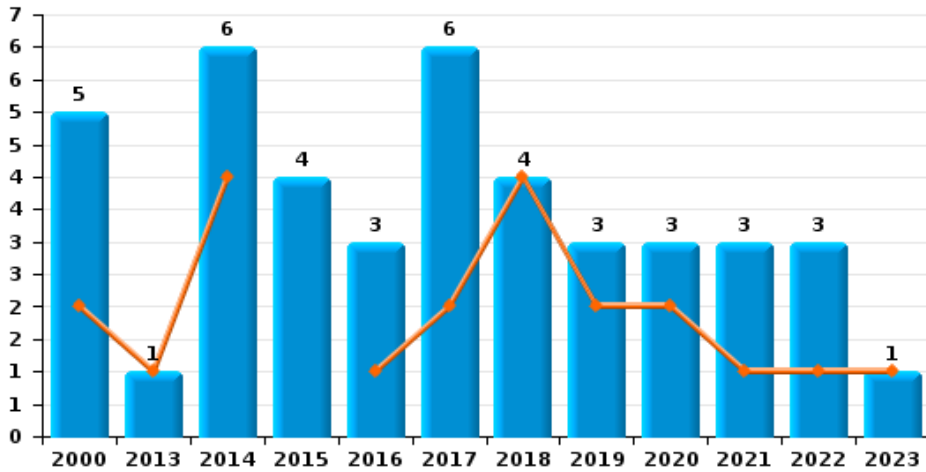
	2000	2013	2014	2015	2016	2017	2018	2019	2020	2021	2022	2023
Terrorisme, extrémisme et radicalisme											1	
Cyberharcèlement		4	13	19	7	9	10	7	7	4	2	6
Fraude à l'identité		1	9	4	7	3	4	3	3	2	2	



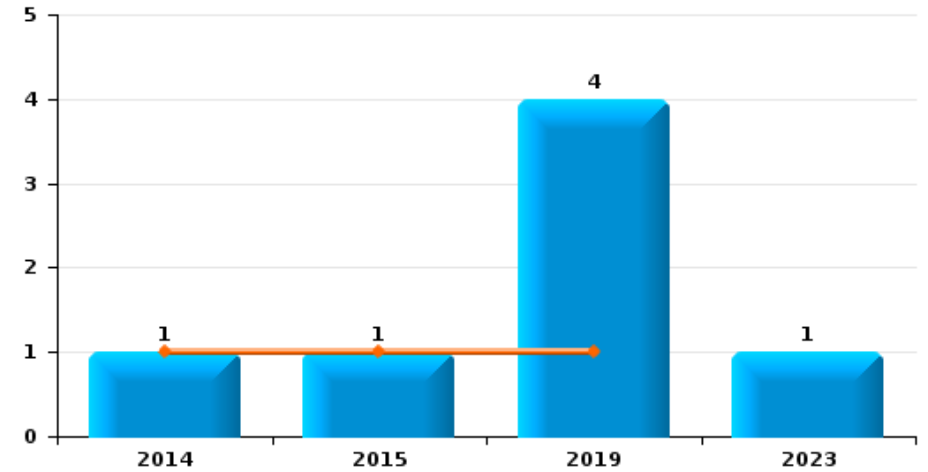
Hamois

Année	■
Semestre 1	■

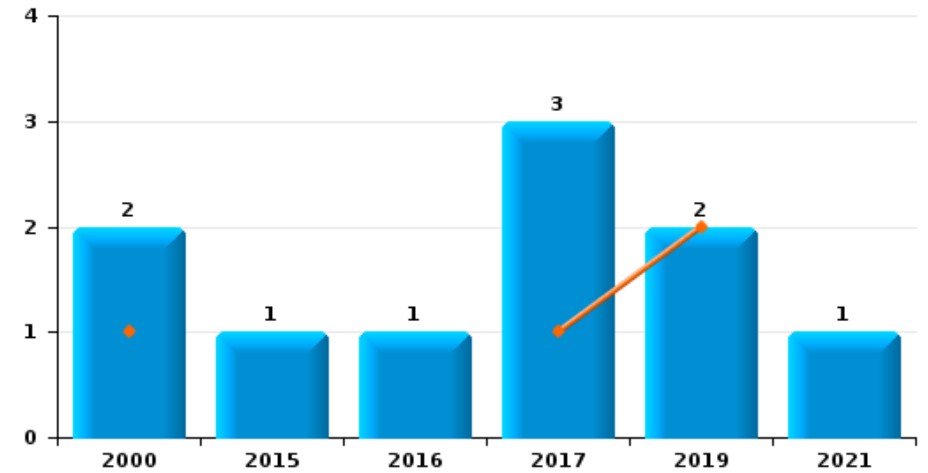
Vol de voiture



Vol de moto



Vol dans les garages

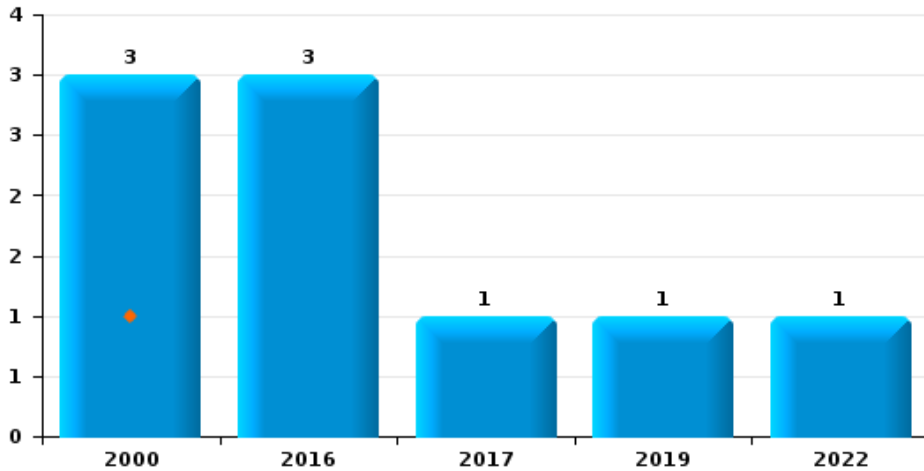




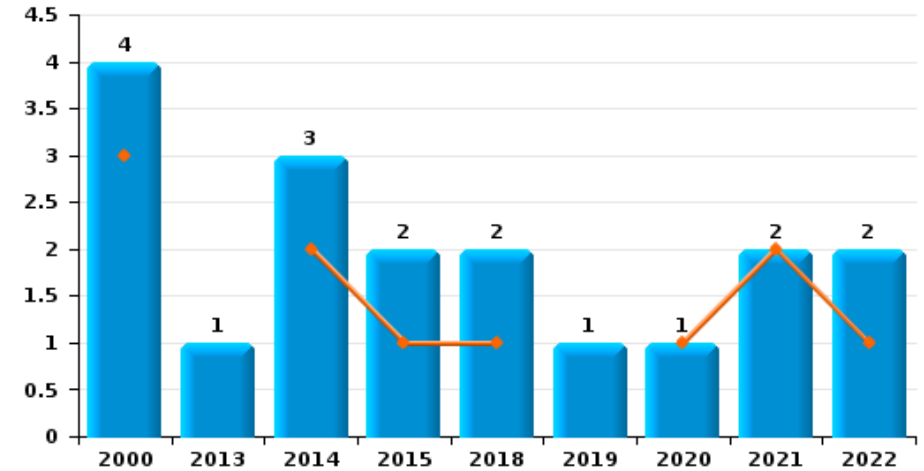
Hamois

Année	■
Semestre 1	■

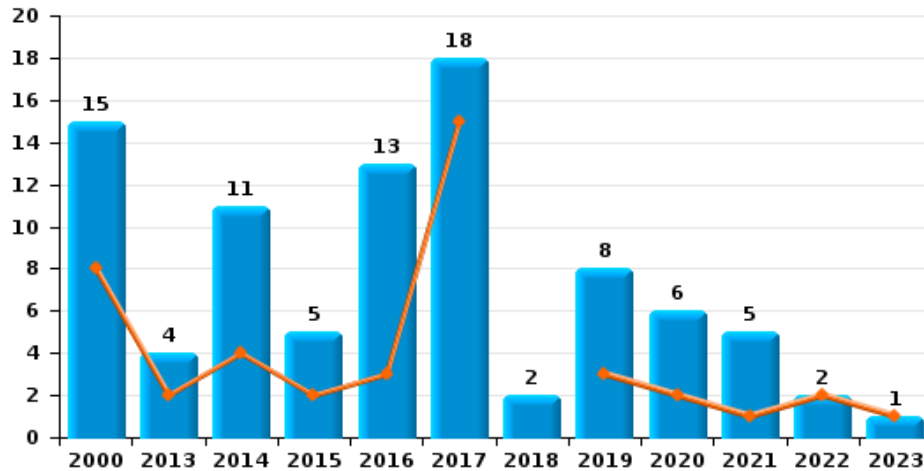
Vol de vélomoteur



Vol de vélo



Vol dans ou sur un véhicule

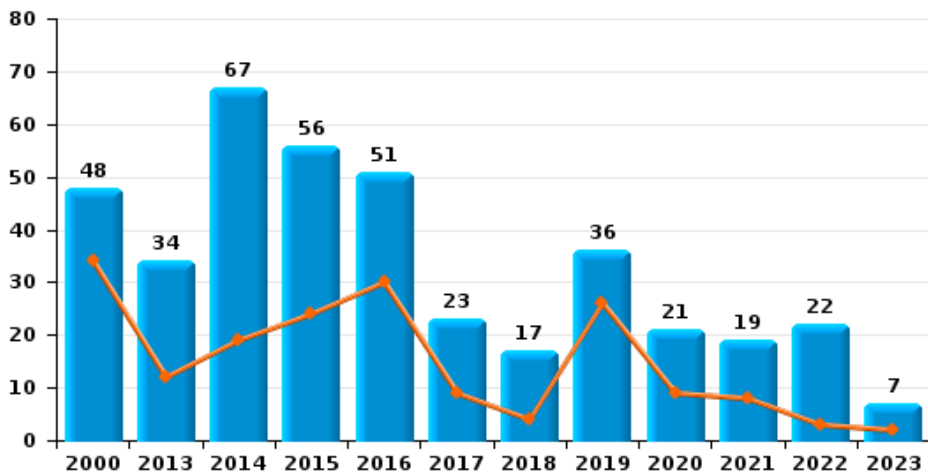




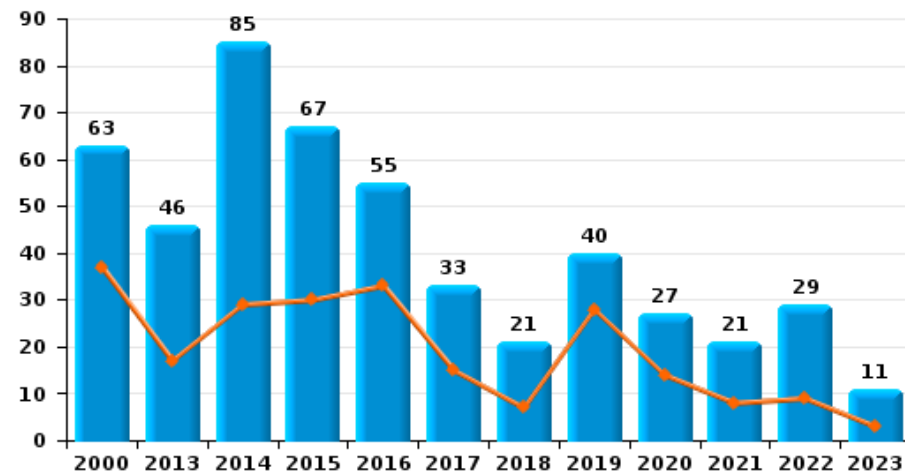
Hamois



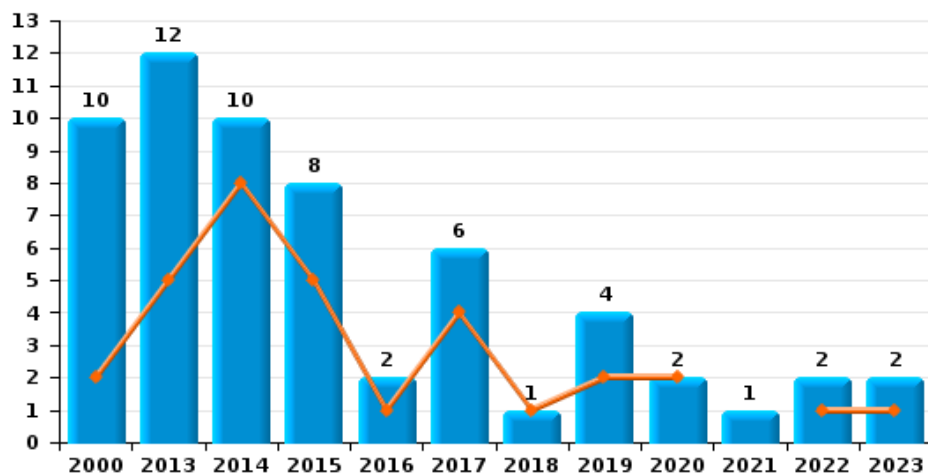
Cambriolage dans habitation



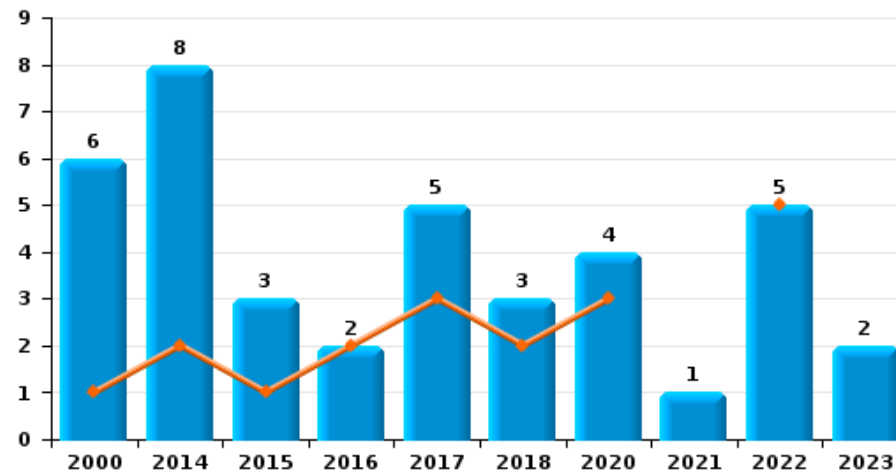
Cambriolage dans bâtiment (total)



Cambriolage ds entreprise ou commerce



Cambriolage ds service public ou bâtiment administratif

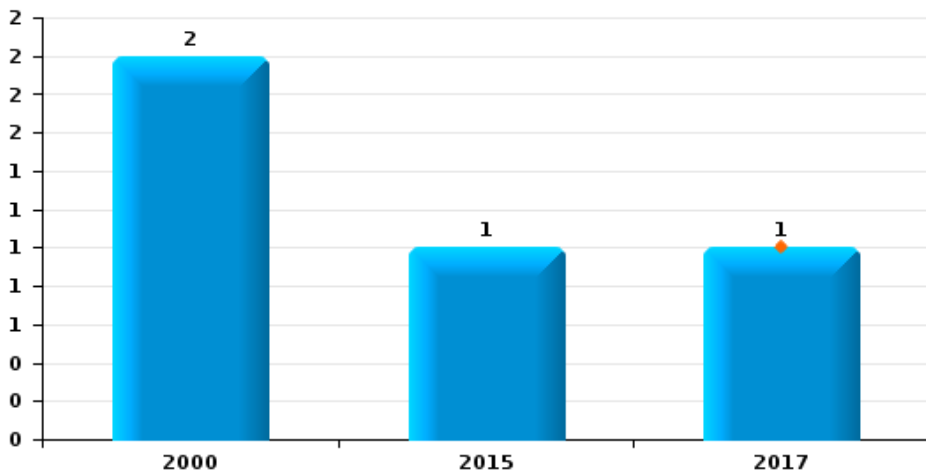




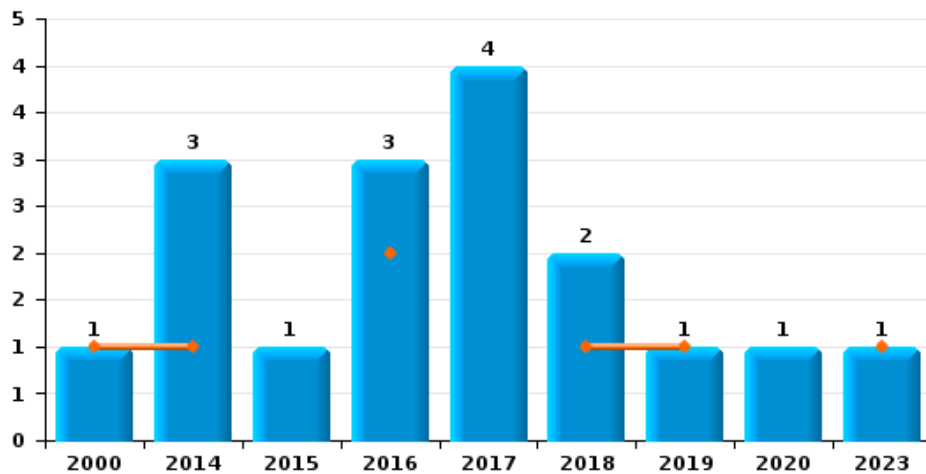
Hamois

Année	■
Semestre 1	■

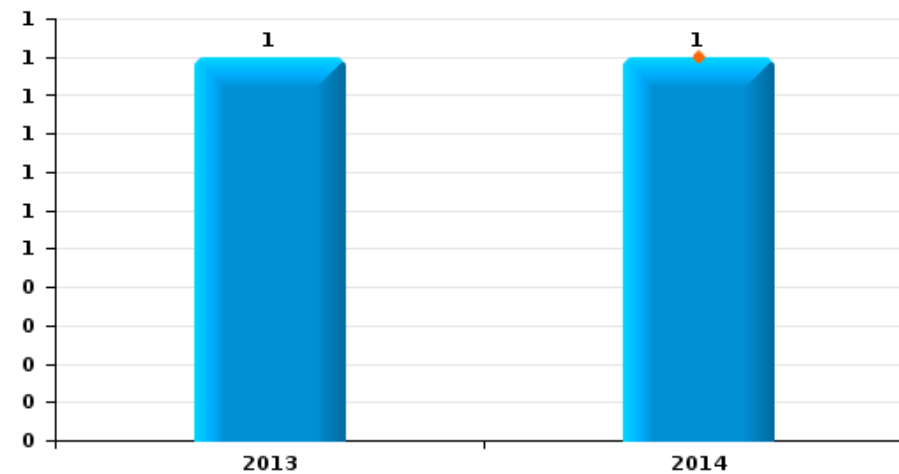
Vol à main armée



Vol avec violence sans arme



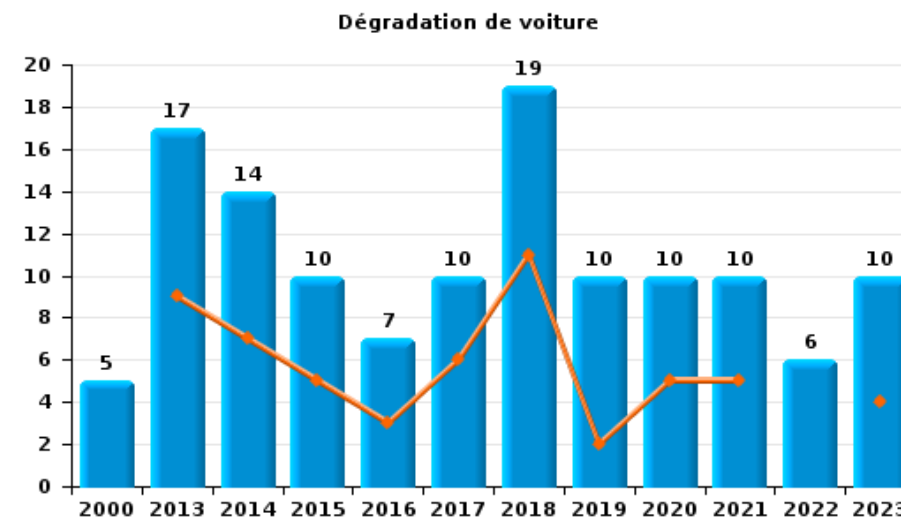
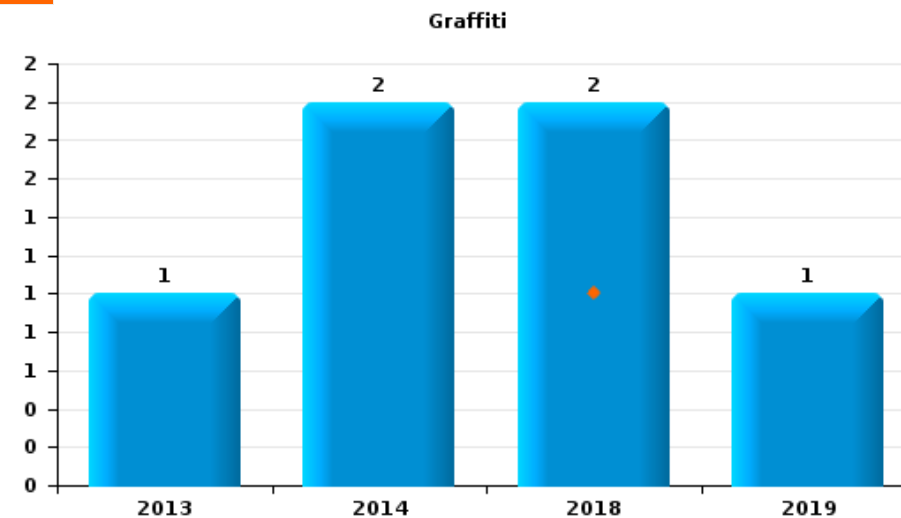
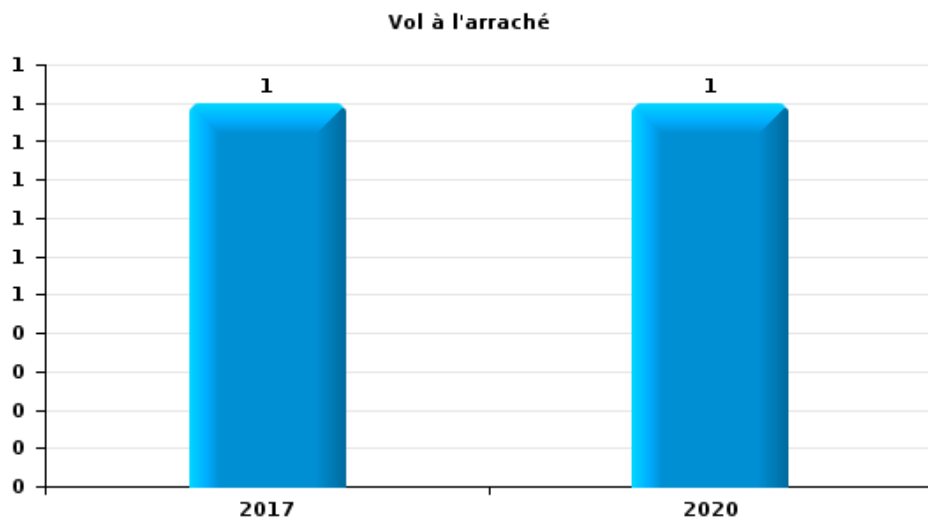
Vol à la tire





Hamois

Année	■
Semestre 1	■





Hamois

FC Vol moyen de transport

		2000	2013	2014	2015	2016	2017	2018	2019	2020	2021	2022	2023
Vol de voiture	Sem 1	2	1	4		1	2	4	2	2	1	1	1
	Sem 2	3		2	4	2	4		1	1	2	2	
	Total	5	1	6	4	3	6	4	3	3	3	3	1
Vol de moto	Sem 1			1	1				1				
	Sem 2								3				1
	Total			1	1				4				1
Vol dans les garages	Sem 1	1					1		2				
	Sem 2	1			1	1	2				1		
	Total	2			1	1	3		2		1		
Vol de vélomoteur	Sem 1	1											
	Sem 2	2				3	1		1			1	
	Total	3				3	1		1			1	
Vol de vélo	Sem 1	3		2	1			1		1	2	1	
	Sem 2	1	1	1	1			1	1			1	
	Total	4	1	3	2			2	1	1	2	2	



FC Cambriolage

		2000	2013	2014	2015	2016	2017	2018	2019	2020	2021	2022	2023
Cambriolage dans habitation	Sem 1	34	12	19	24	30	9	4	26	9	8	3	2
	Sem 2	14	22	48	32	21	14	13	10	12	11	19	5
Total		48	34	67	56	51	23	17	36	21	19	22	7
Cambriolage ds entreprise ou commerce	Sem 1	2	5	8	5	1	4	1	2	2		1	1
	Sem 2	8	7	2	3	1	2		2		1	1	1
Total		10	12	10	8	2	6	1	4	2	1	2	2
Cambriolage ds service public ou bâtiment administ	Sem 1	1		2	1	2	3	2		3		5	
	Sem 2	5		6	2		2	1		1	1		2
Total		6		8	3	2	5	3		4	1	5	2
Cambriolage dans bâtiment (total)	Sem 1	37	17	29	30	33	15	7	28	14	8	9	3
	Sem 2	26	29	56	37	22	18	14	12	13	13	20	8
Total		63	46	85	67	55	33	21	40	27	21	29	11



FC Vol autre

		2000	2013	2014	2015	2016	2017	2018	2019	2020	2021	2022	2023
Vol à main armée	Sem 1						1						
	Sem 2	2			1								
	Total	2			1		1						
Vol avec violence sans arme	Sem 1	1		1		2		1	1				1
	Sem 2			2	1	1	4	1		1			
	Total	1		3	1	3	4	2	1	1			1
Vol dans ou sur un véhicule	Sem 1	8	2	4	2	3	15		3	2	1	2	1
	Sem 2	7	2	7	3	10	3	2	5	4	4		
	Total	15	4	11	5	13	18	2	8	6	5	2	1
Vol d'armes et explosifs	Sem 1					1			2				
	Sem 2	2		1		1	1						
	Total	2		1		2	1		2				
Vol à l'arraché	Sem 2						1			1			
	Total						1			1			
Vol à la tire	Sem 1			1									
	Sem 2		1										
	Total		1	1									
Vol par ruse	Sem 1		1	2									1
	Sem 2	1				2				1	1		
	Total	1	1	2		2				1	1		1
Vol de métaux	Sem 1				3								
	Sem 2		3			1					1		1
	Total		3		3	1					1		1
Vol sur les chantiers	Sem 1	3	3			2							
	Sem 2	1		1					2	1			1
	Total	4	3	1		2			2	1			1



FC Vol autre

		2000	2013	2014	2015	2016	2017	2018	2019	2020	2021	2022	2023
Vol d'animaux	Sem 1											1	
	Sem 2		1		1								
Total			1		1							1	



Criminalité ICT

		2000	2013	2014	2015	2016	2017	2018	2019	2020	2021	2022	2023
Fraude de cartes de paiements	Sem 1			1	1	1			1	1		1	2
	Sem 2		2						2	1			1
	Total		2	1	1	1			3	2		1	3
Phishing	Sem 2												1
	Total												1
Shouldersurfing	Sem 2		2										
	Total		2										
Skimming	Sem 1			1									
	Total			1									



FC Autre

		2000	2013	2014	2015	2016	2017	2018	2019	2020	2021	2022	2023
Violence contre les métiers d'intérêt général	Sem 1				1				1			1	
	Sem 2			1		1	2	1		1			1
	Total			1	1	1	2	1	1	1		1	1
Viol collectif	Sem 2									1			
	Total									1			
Graffiti	Sem 1							1					
	Sem 2		1	2				1	1				
	Total		1	2				2	1				
Dégradation de voiture	Sem 1		9	7	5	3	6	11	2	5	5		4
	Sem 2	5	8	7	5	4	4	8	8	5	5	6	6
	Total	5	17	14	10	7	10	19	10	10	10	6	10
Rixe au couteau	Sem 2						1						
	Total						1						



PH Violence intrafamiliale (VIF)

		2000	2013	2014	2015	2016	2017	2018	2019	2020	2021	2022	2023
VIF: physique, dans le couple	Sem 1			4	3	2	6	4	6	1	4	2	3
	Sem 2		1	6	5	4	3	2	3	8	1	4	6
Total			1	10	8	6	9	6	9	9	5	6	9
VIF: physique, envers des descendants	Sem 1		1		1		1				2	2	3
	Sem 2		1	2		1			1		1	6	
Total			2	2	1	1	1		1		3	8	3
VIF: physique, envers d'autres membres	Sem 1	2	2	1	1			1			1		
	Sem 2	4	1	1	2	3	2	2	2	1	1	2	2
Total		6	3	2	3	3	2	3	2	1	2	2	2
VIF: sexuelle, envers des descendants	Sem 1					2					2		
	Sem 2		1			1							
Total			1			3					2		
VIF: sexuelle, envers d'autres membres	Sem 1			1					1		1		
	Total			1					1		1		
VIF: psychique, dans le couple	Sem 1	6	12	15	3	6	4	7	5	9	4	5	6
	Sem 2	9	6	5	6	9	7	4	9	7	2	3	5
Total		15	18	20	9	15	11	11	14	16	6	8	11
VIF: psychique, envers des descendants	Sem 1			1									1
	Sem 2				1								
Total				1	1								1
VIF: psychique, envers d'autres membres	Sem 1			1									
	Sem 2					2	1		1	1			1
Total				1		2	1		1	1			1
VIF: économique, dans le couple	Sem 2								2				
	Total								2				



PH Violence intrafamiliale (VIF)

		2000	2013	2014	2015	2016	2017	2018	2019	2020	2021	2022	2023
VIF: économique, envers des descendants	Sem 2	1											
	Total	1											
VIF: économique, envers d'autres membres	Sem 1	2											
	Sem 2	2		1	1					4			
	Total	4		1	1					4			



PH Hormones et dopage

		2000	2013	2014	2015	2016	2017	2018	2019	2020	2021	2022	2023
Dopage humain	Sem 1						1						
	Total						1						



PH Drogues

		2000	2013	2014	2015	2016	2017	2018	2019	2020	2021	2022	2023
Vente de drogues synthétiques	Sem 1				2								
	Total				2								
Production de cannabis (culture)	Sem 1				1								1
	Sem 2					1						1	
	Total				1	1						1	1
Vente-traffic d héroïne	Sem 1						1						
	Sem 2				1								
	Total				1		1						



PH Trafic d'armes

		2000	2013	2014	2015	2016	2017	2018	2019	2020	2021	2022	2023
Commerce et production d'arme à feu et mun.	Sem 1												1
Total													1



PH Traite des êtres humains

		2000	2013	2014	2015	2016	2017	2018	2019	2020	2021	2022	2023
TEH - exploitation économique	Sem 2								1				
	Total								1				



PH Violence dans l'espace public

		2000	2013	2014	2015	2016	2017	2018	2019	2020	2021	2022	2023
Violence physique (transport public)	Sem 1	1		1									
	Sem 2										1		
Total		1		1							1		
Violence physique (voie publique)	Sem 1		3	4	3	1	2	3	4		1	3	1
	Sem 2	2	4	5	5	3	3	7	2	3	4	5	2
Total		2	7	9	8	4	5	10	6	3	5	8	3
Violence physique (autre endroit public)	Sem 1						2						
	Sem 2												
Total							2						
Violence physique (endroit accessible au public)	Sem 1	1	1	1			2	1	1		1	1	
	Sem 2	2	1		1	1	2	1	1		2		1
Total		3	2	1	2	1	4	2	2		3	1	1
Violence sexuelle (transport public)	Sem 1											1	
	Sem 2											1	
Total												1	
Violence sexuelle (voie publique)	Sem 1										2		1
	Sem 2			1	1								
Total				1	1						2		1
Violence sexuelle (endroit accessible au public)	Sem 1							1	1				
	Sem 2	2	1			1							
Total		2	1			1		1	1				
Violence psychique (transport public)	Sem 1	1											
	Sem 2	1											
Total		2											
Violence psychique (voie publique)	Sem 1		2	1	1		1	1	3	2	2	6	3
	Sem 2	4		3	8	3	8	7	1	2	5	5	6
Total		4	2	4	9	3	9	8	4	4	7	11	9



PH Violence dans l'espace public

		2000	2013	2014	2015	2016	2017	2018	2019	2020	2021	2022	2023
Violence psychique (autre endroit public)	Sem 1			1			5			1	1		
	Sem 2											1	
Total				1			5			1	1	1	
Violence psychique (endroit accessible au public)	Sem 1	2		2		1						2	
	Sem 2	1	1				2	1					1
Total		3	1	2		1	2	1				2	1
Vol à main armée (autre endroit public)	Sem 1						1						
	Total						1						
Vol à main armée (endroit accessible au public)	Sem 2				1								
	Total				1								
Vol avec violence sans arme (voie publique)	Sem 1			1				1					
	Sem 2						1			1			
Total				1			1	1		1			
Vol avec violence sans arme (autre endroit public)	Sem 2					1							
	Total					1							
Vol avec violence sans arme (endr. acces. au pub.)	Sem 1								1				1
	Sem 2			1			2						
Total				1			2		1				1



PH Autre

		2000	2013	2014	2015	2016	2017	2018	2019	2020	2021	2022	2023
Terrorisme, extrémisme et radicalisme	Sem 2											1	
	Total											1	
Cyberharcèlement	Sem 1			3	9	3	6	5	5	1	2	2	4
	Sem 2		4	10	10	4	3	5	2	6	2		2
	Total		4	13	19	7	9	10	7	7	4	2	6
Fraude à l'identité	Sem 1		1	4	3	3	3	4	1		2	1	
	Sem 2			5	1	4			2	3		1	
	Total		1	9	4	7	3	4	3	3	2	2	



Hamois

2022

FC Vol moyen de transport

	Mar	Mai	Août	Sep	Nov	Total
Vol de voiture	1				2	3
Vol de vélomoteur				1		1
Vol de vélo		1	1			2

FC Cambriolage

	Jan	Fév	Avr	Mai	Juin	Juil	Août	Sep	Oct	Nov	Déc	Total
Cambriolage dans habitation			1	1	1	1	3	5	1	6	3	22
Cambriolage ds entreprise ou commerce	1										1	2
Cambriolage ds service public ou bâtiment administ	1	1	2	1								5
Cambriolage dans bâtiment (total)	2	1	3	2	1	1	3	5	1	6	4	29

FC Vol autre

	Mar	Mai	Total
Vol dans ou sur un véhicule	2		2
Vol d'animaux		1	1

Criminalité ICT

	Mar	Total
Fraude de cartes de paiements	1	1

FC Autre

	Fév	Juil	Août	Sep	Nov	Total
Violence contre les métiers d'intérêt général	1					1
Dégradation de voiture		1	2	2	1	6



PH Violence intrafamiliale (VIF)

	Jan	Mar	Mai	Juin	Juil	Août	Sep	Oct	Nov	Déc	Total
VIF: physique, dans le couple		1	1		1	1			1	1	6
VIF: physique, envers des descendants			1	1	1	1	2		1	1	8
VIF: physique, envers d'autres membres						1		1			2
VIF: psychique, dans le couple	1	1		3	1	2					8

PH Drogues

	Sep	Total
Production de cannabis (culture)	1	1

PH Violence dans l'espace public

	Fév	Mar	Avr	Mai	Juin	Juil	Août	Sep	Oct	Déc	Total
Violence physique (voie publique)		2		1			2		3		8
Violence physique (endroit accessible au public)		1									1
Violence sexuelle (transport public)		1									1
Violence psychique (voie publique)		2	1		3	1	2		1	1	11
Violence psychique (autre endroit public)								1			1
Violence psychique (endroit accessible au public)	1		1								2

PH Autre

	Jan	Fév	Mar	Août	Total
Terrorisme, extrémisme et radicalisme				1	1
Cyberharcèlement		1	1		2
Fraude à l'identité	1			1	2



2023

FC Vol moyen de transport

	Fév	Nov	Total
Vol de voiture	1		1
Vol de moto		1	1

FC Cambriolage

	Mar	Avr	Sep	Oct	Nov	Déc	Total
Cambriolage dans habitation	1	1	1		3	1	7
Cambriolage ds entreprise ou commerce		1	1				2
Cambriolage ds service public ou bâtiment administ				1	1		2
Cambriolage dans bâtiment (total)	1	2	2	1	4	1	11

FC Vol autre

	Fév	Juin	Oct	Déc	Total
Vol avec violence sans arme		1			1
Vol dans ou sur un véhicule	1				1
Vol par ruse		1			1
Vol de métaux			1		1
Vol sur les chantiers				1	1

Criminalité ICT

	Fév	Août	Déc	Total
Fraude de cartes de paiements	2	1		3
Phishing			1	1



FC Autre

	Mar	Mai	Juin	Sep	Oct	Nov	Déc	Total
Violence contre les métiers d'intérêt général				1				1
Dégradation de voiture	1	2	1	1	2	1	2	10

PH Violence intrafamiliale (VIF)

	Jan	Fév	Mar	Avr	Mai	Juin	Août	Sep	Oct	Nov	Déc	Total
VIF: physique, dans le couple	1		1			1	1	1	1	1	2	9
VIF: physique, envers des descendants	1	1			1							3
VIF: physique, envers d'autres membres									1	1		2
VIF: psychique, dans le couple			1	1	2	2		1	2	1	1	11
VIF: psychique, envers des descendants						1						1
VIF: psychique, envers d'autres membres											1	1

PH Drogues

	Mar	Total
Production de cannabis (culture)	1	1

PH Trafic d'armes

	Avr	Total
Commerce et production d'arme à feu et mun.	1	1

PH Violence dans l'espace public

	Jan	Mar	Juin	Juil	Août	Sep	Nov	Déc	Total
Violence physique (voie publique)			1		1		1		3
Violence physique (endroit accessible au public)				1					1
Violence sexuelle (voie publique)	1								1
Violence psychique (voie publique)		1	2	1	2	1		2	9
Violence psychique (endroit accessible au public)					1				1
Vol avec violence sans arme (endr. acces. au pub.)			1						1



PH Autre

	Mar	Juin	Août	Total
Cyberharcèlement	2	2	2	6

STATISTIQUES POLICIERES DE CRIMINALITE

LIEU DE PERPETRATION: COMMUNE

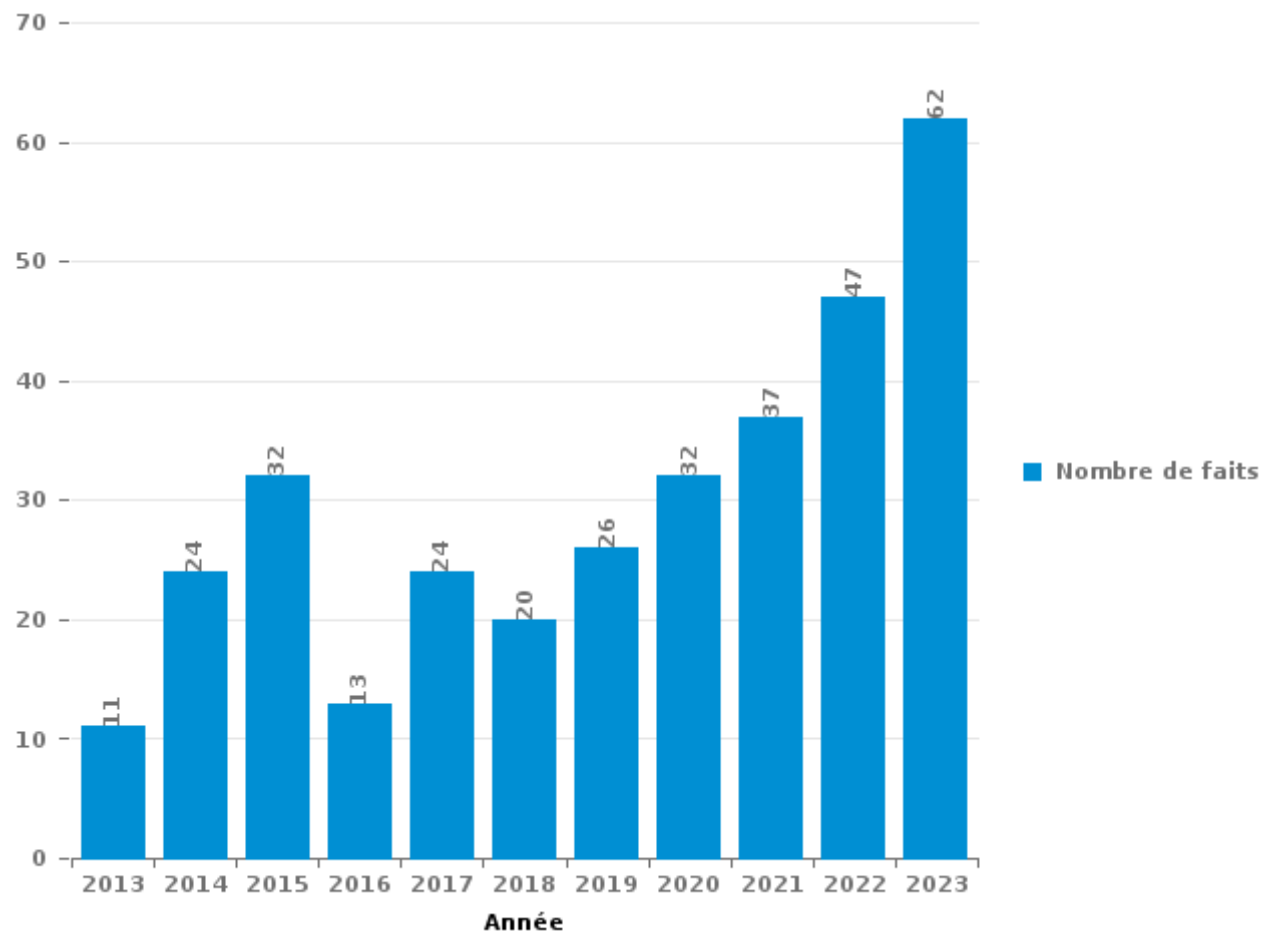
Hamois

PARTIE III : ICT



Hamois

Nombre total de délits avec un élément ICT/online, depuis 2013





Criminalité ICT/online au sens strict

Infractions (exhaustif)

	2013	2014	2015	2016	2017	2018	2019	2020	2021	2022	2023
Criminalité informatique: Faux en informatique:					1						
Criminalité informatique: Fraude informatique:	2	2	6	1	3	3	9	9	4	24	30
Criminalité informatique: Hacking:		1	1	1	1		1	1	2	1	
Criminalité informatique: Sabotage:	2	1	1								
Total:	4	4	8	2	5	3	10	10	6	25	30

Figures criminelles (à considérer spécifiquement – ne pas additionner avec d'autres éléments – risque de double comptage!)

	2013	2014	2015	2016	2019	2020	2022	2023
Fraude de cartes de paiements	2	1	1	1	3	2	1	3
Phishing								1
Shouldersurfing	2							
Skimming		1						



Criminalité ICT/online au sens large

Infractions (uniquement si code-fait existe)

	2013	2014	2015	2016	2017	2018	2019	2020	2021	2022	2023
Fraude: Escroquerie: Fraude par internet	4	6	5	2	11	6	9	15	24	21	25
Infr. contre les mœurs: Voyeurisme: Diffusion enregistrement nudité ou intimité									2		
Total:	4	6	5	2	11	6	9	15	26	21	25

Figures criminelles (à considérer spécifiquement – ne pas additionner avec d'autres éléments – risque de double comptage!)

	2013	2014	2015	2016	2017	2018	2019	2020	2021	2022	2023
Cyberharcèlement	4	13	19	7	9	10	7	7	4	2	6

STATISTIQUES POLICIERES DE CRIMINALITE

LIEU DE PERPETRATION: COMMUNE

Hamois

PARTIE IV : DESTINATION LIEU



Hamois

Vol et extorsion

	2000	2013	2014	2015	2016	2017	2018	2019	2020	2021	2022	2023
Habitation: maison	65	40	70	55	60	28	20	41	25	19	27	11
Voie publique	15	9	14	7	7	11	6	12	4	6	5	1
Habitation: allée	11	8	7	8	16	7	2	9	8	2	1	3
Habitation: dépendances	1	5	8	7	1	4	1		3	1	2	
Entreprise	3	2	4	4	3	1	1	1	2	1	2	1
Institution d'enseignement	8	1	4	2	2	1	1			1	4	1
Autre	2	3	4	4		1	1	1	3	1	1	1
Culture et loisirs	3		6	2		6	2		1		1	1
Parking	3	1	2	1	2	2	2	3		4	2	
Service public	1		3	3	3	2	3	1	1	2	1	1
Stade	3	7	2	4	1	1		1	1			
Habitation: autre	3	3	3	3	1	1		1	1	2		
Terrain	1	1	2	2	1	1	1	1	2		3	1
Habitation: garage	1	2	2	3	2		1	2			2	
Habitation: non précisée	4	2	3	1		1	1			1	2	
Horeca	5	1	1	1	2	3			1			
Magasin	2	1	2	2		1		2	1	1	1	
Chantier	3	2	1		2			2	1			1
Inconnue			1	1	2		2	1		1		3
Infrastructure sportive	1	2	2	2		1		1			1	
Edifice religieux / lieu du culte		1	1				1		1	2		
Habitation: appartement		1	1		3							1
Bâtiment administratif			1	1	1				2			
Cimetière			1	1		2						
Médecin / dentiste / pharmacien		1		1	1							1
Moyen de transport: camion					1	1		1				
Moyen de transport: voiture			1			1						
Station de bus / métro et gare de chemin de fer										1	1	
Emplacement de vélo			1									
Hôpital			1									
Moyen de transport: train / tram / métro									1			
Service				1								
Total	135	93	148	116	111	76	45	80	58	45	56	27

PPF/DGR/DRI/BIPOL - Statistiques policières de criminalité (date de clôture: 19/04/2024)
 Les données pour les années 2001 jusqu'à 2012 ne sont plus publiées mais restent disponibles sur demande auprès du service BIPOL.



Hamois

Dégradation de la propriété

	2000	2013	2014	2015	2016	2017	2018	2019	2020	2021	2022	2023
Voie publique	14	8	10	7		9	18	10	12	7	4	6
Habitation: résidence principale	6	7	5	12	7	7	12	19	4	9	6	2
Habitation: allée	1	4	6	3	1	3	5	4		1	3	3
Terrain	2	2	1	1	7	1	2		1	3	2	2
Institution d'enseignement	2	5	3	1		1		1	2	1	2	1
Parking		1	2	2			1	1	1	3		2
Culture et loisirs	1	2	1		1	3						1
Habitation: dépendances		1		2	1		1	1	2			
Habitation: jardin	2			2		1		1	2			
Service public	1		2				1	2	1			1
Autre	1	2			1	1			1			
Habitation: non précisée		1				1	2		1			
Inconnue	1				1					1		2
Moyen de transport: voiture		1	1		1						1	
Stade		1		1			1		1			
Entreprise			2		1							
Habitation: garage		1			2							
Habitation: résidence secondaire	1	1	1									
Infrastructure sportive				1			1					1
Cimetière	1					1						
Edifice religieux / lieu du culte					1							1
Horeca	1							1				
Magasin	1											1
Moyen de transport: autre	1					1						
Bâtiment administratif												1
Moyen de transport: train / tram / métro					1							
Total	36	37	34	32	25	29	44	40	28	25	18	24

FPF/DGR/DRI/BIPOL - Statistiques policières de criminalité (date de clôture: 19/04/2024)

Les données pour les années 2001 jusqu'à 2012 ne sont plus publiées mais restent disponibles sur demande auprès du service BIPOL.



Hamois

Infractions contre l'intégrité physique

	2000	2013	2014	2015	2016	2017	2018	2019	2020	2021	2022	2023
Habitation	8	8	16	20	13	11	11	12	13	11	18	19
Voie publique	4	6	10	9	5	8	12	9	3	5	9	6
Institution d'enseignement	2	5	4	3	1	4	1	5	1	4	2	6
Service public	1		4	4	1	4			6		2	4
Culture et loisirs	2	3		2	1	2	2	3				1
Habitation: allée	1	1		2	2	1	3	1	1	1		1
Inconnue				2	2	2			1		1	
Habitation: jardin	1	1			1		2			1		
Terrain				1	4							
Parking			1			1				1		
Autre								1				1
Magasin										1	1	
Moyen de transport: autre	1		1									
Bâtiment administratif										1		
Infrastructure sportive	1											
Moyen de transport: train / tram / métro			1									
Stade						1						
Station de bus / métro et gare de chemin de fer										1		
Total	21	24	37	43	30	34	31	31	25	26	33	38

FPF/DGR/DRI/BIPOL - Statistiques policières de criminalité (date de clôture: 19/04/2024)
 Les données pour les années 2001 jusqu'à 2012 ne sont plus publiées mais restent disponibles sur demande auprès du service BIPOL.

STATISTIQUES POLICIERES DE CRIMINALITE

LIEU DE PERPETRATION: COMMUNE

Hamois

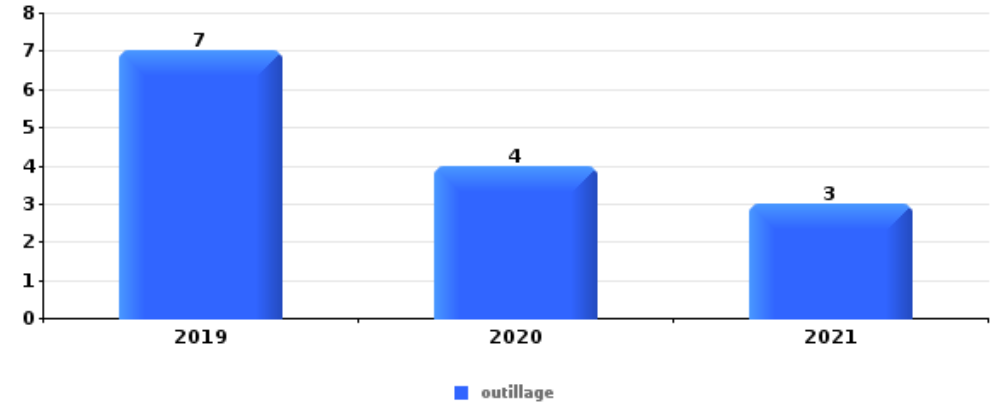
PARTIE V : OBJETS ET MOYENS DE TRANSPORT



Hamois

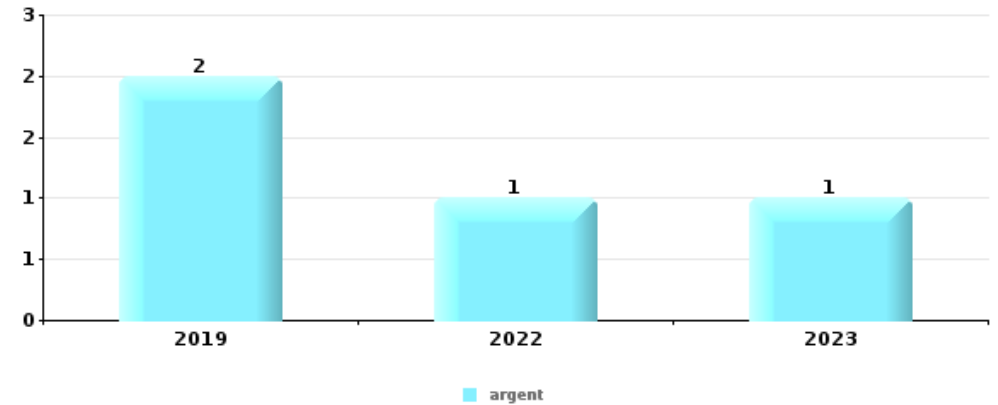
Vol dans ou sur un véhicule

Top 5 Objets volés (sbd nombre de faits)		2018	2019	2020	2021	2022	2023
1	outillage		7	4	3		
2	carte d'identité / passeport	1			1	2	
2	permis de conduire	1			1	2	
4	argent	1				1	
4	carte bancaire / carte de crédit	1				1	
4	GPS		1	1			
4	GSM et accessoires	1			1		
4	multimédia				2		
4	plaque d'immatriculation		1	1			
4	sac à main	1				1	
4	vêtement			1	1		



Cambriolage ds entreprise ou commerce

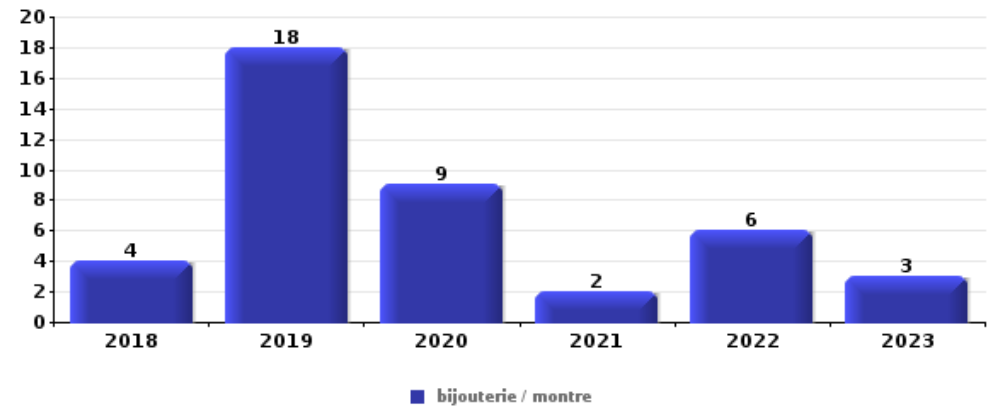
Top 5 Objets volés (sbd nombre de faits)		2018	2019	2020	2021	2022	2023
1	argent		2			1	1
2	alimentation		1	1			
3	carburant / énergie		1				
3	pièce de moyen de transport						1
3	tabac		1				





Cambrassage dans habitation

Top 5 Objets volés (sbd nombre de faits)		2018	2019	2020	2021	2022	2023
1	bijouterie / montre	4	18	9	2	6	3
2	argent	2	13	7		4	1
3	ordinateur et accessoires	2	9	1	1	1	
4	multimédia	1	4	1	3	1	
5	parfum / produit de beauté		3		1	4	



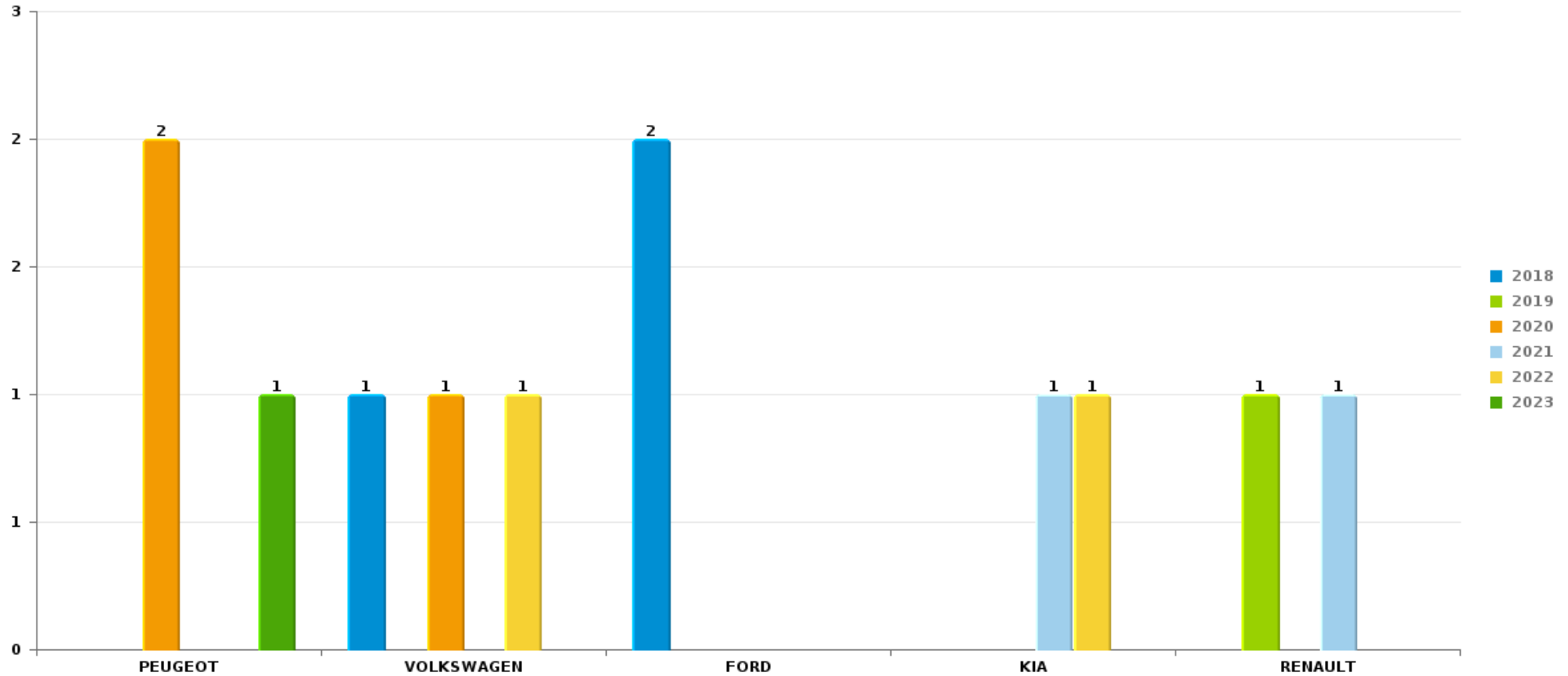
Remarque: en ce qui concerne les objets, aucun total n'est reproduit étant donné que plusieurs objets peuvent avoir été volés lors d'un même fait.



Hamois

Vol de voiture

Nombre de voitures volées par marque (Top 5)



STATISTIQUES POLICIERES DE CRIMINALITE

LIEU DE PERPETRATION: COMMUNE

Hamois

PARTIE VI : SUSPECTS



Partie 1: Niveau FAITS (comptage du nombre de faits pour lesquels un certain type de suspect est impliqué)

1.1. Nombre d'infractions selon le sexe des suspects identifiés (par catégorie principale)

Étant donné que, tant un suspect identifié masculin qu'un suspect identifié féminin peuvent être impliqués lors d'un même fait, il est possible que la somme des colonnes «Hommes» et «Femmes» soit supérieure à la valeur de la colonne «Total...» (voir également la note méthodologique)

Hamois

2023

Catégorie principale / Sexe	Nombre total de faits avec au moins 1 suspect	Hommes	%	Femmes	%
Législation sur les étrangers	65	52	80,0%	13	20,0%
Infr. contre l'intégrité physique	18	18	100,0%	2	11,1%
Armes et explosifs	8	8	100,0%		
Dégradation de la propriété	6	6	100,0%		
Infr. contre la sécurité publique	6	6	100,0%	1	16,7%
Infr. contre autres valeurs morales et sentiments	5	4	80,0%	1	20,0%
Vol et extorsion	5	5	100,0%	1	20,0%
Registre de population	3	2	66,7%	1	33,3%
Drogues	2	2	100,0%		
Fraude	2	2	100,0%		
Infr. contre l'autorité publique	2	2	100,0%		
Code pénal social	1	1	100,0%		
Infr. contre la foi publique	1	1	100,0%		
Ivresse et alcool	1	1	100,0%		
Total	125	110	88,0%	19	15,2%





1.2. Nombre d'infractions selon le sexe des suspects identifiés (par figure criminelle)

Étant donné que, tant un suspect identifié masculin qu'un suspect identifié féminin peuvent être impliqués lors d'un même fait, il est possible que la somme des colonnes «Hommes» et «Femmes» soit supérieure à la valeur de la colonne «Total...» (voir également la note méthodologique)

Hamois

2023

FC Cambriolage

Figure criminelle / Sexe	Nombre total de faits avec au moins 1 suspect identifié	Hommes	%
Cambriolage ds service public ou bâtiment administ	1	1	100,0%
Cambriolage dans bâtiment (total)	1	1	100,0%
Total	PA	PA	PA

FC Vol autre

Figure criminelle / Sexe	Nombre total de faits avec au moins 1 suspect identifié	Hommes	%
Vol avec violence sans arme	1	1	100,0%
Vol par ruse	1	1	100,0%
Vol sur les chantiers	1	1	100,0%
Total	PA	PA	PA

FC Autre

Figure criminelle / Sexe	Nombre total de faits avec au moins 1 suspect identifié	Hommes	%
Dégradation de voiture	2	2	100,0%
Total	PA	PA	PA



PH Violence intrafamiliale (VIF)

Figure criminelle / Sexe	Nombre total de faits avec au moins 1 suspect identifié	Hommes	%	Femmes	%
VIF: physique, dans le couple	6	6	100,0%		
VIF: physique, envers des descendants	1	1	100,0%	1	100,0%
VIF: physique, envers d'autres membres	1	1	100,0%		
VIF: psychique, dans le couple	1	1	100,0%	1	100,0%
VIF: psychique, envers d'autres membres	1	1	100,0%	1	100,0%
Total	PA	PA	PA	PA	PA

PH Violence dans l'espace public

Figure criminelle / Sexe	Nombre total de faits avec au moins 1 suspect identifié	Hommes	%	Femmes	%
Violence physique (voie publique)	3	3	100,0%	1	33,3%
Violence physique (endroit accessible au public)	1	1	100,0%		
Violence psychique (voie publique)	5	5	100,0%	1	20,0%
Violence psychique (endroit accessible au public)	1	1	100,0%		
Vol avec violence sans arme (endr. acces. au pub.)	1	1	100,0%		
Total	PA	PA	PA	PA	PA



1.3. Nombre d'infractions selon l'âge des suspects identifiés (par catégorie principale)

Étant donné que, tant un suspect identifié mineur qu'un suspect identifié majeur peuvent être impliqués lors d'un même fait, il est possible que la somme des colonnes «Mineur» et «Majeur» soit supérieure à la valeur de la colonne «Total...» (voir également la note méthodologique)

Hamois

2023

Catégorie principale / Âge	Nombre total de faits avec au moins 1 suspect identifié	Mineur	%	Majeur	%
Législation sur les étrangers	65	5	7,7%	60	92,3%
Infr. contre l'intégrité physique	18	2	11,1%	16	88,9%
Armes et explosifs	8	1	12,5%	7	87,5%
Dégradation de la propriété	6	2	33,3%	4	66,7%
Infr. contre la sécurité publique	6	2	33,3%	5	83,3%
Infr. contre autres valeurs morales et sentiments	5			5	100,0%
Vol et extorsion	5	1	20,0%	4	80,0%
Registre de population	3	1	33,3%	2	66,7%
Drogues	2			2	100,0%
Fraude	2			2	100,0%
Infr. contre l'autorité publique	2			2	100,0%
Code pénal social	1			1	100,0%
Infr. contre la foi publique	1			1	100,0%
Ivresse et alcool	1			1	100,0%
Total	125	14	11,2%	112	89,6%



1.4. Nombre d'infractions selon l'âge des suspects identifiés (par figure criminelle)

Étant donné que, tant un suspect identifié mineur qu'un suspect identifié majeur peuvent être impliqués lors d'un même fait, il est possible que la somme des colonnes «Mineur» et «Majeur» soit supérieure à la valeur de la colonne «Total...» (voir également la note méthodologique)

Hamois

2023

FC Cambriolage

Figure criminelle / Âge	Nombre total de faits avec au moins 1 suspect identifié	Mineur	%
Cambriolage ds service public ou bâtiment administ	1	1	100,0%
Cambriolage dans bâtiment (total)	1	1	100,0%
Total	PA	PA	PA

FC Vol autre

Figure criminelle / Âge	Nombre total de faits avec au moins 1 suspect identifié	Majeur	%
Vol avec violence sans arme	1	1	100,0%
Vol par ruse	1	1	100,0%
Vol sur les chantiers	1	1	100,0%
Total	PA	PA	PA

FC Autre

Figure criminelle / Âge	Nombre total de faits avec au moins 1 suspect identifié	Majeur	%
Dégradation de voiture	2	2	100,0%
Total	PA	PA	PA

CRIMINALITE ENREGISTREE: SUSPECTS



PH Violence intrafamiliale (VIF)

Figure criminelle / Âge	Nombre total de faits avec au moins 1 suspect identifié	Mineur	%	Majeur	%
VIF: physique, dans le couple	6			6	100,0%
VIF: physique, envers des descendants	1			1	100,0%
VIF: physique, envers d'autres membres	1			1	100,0%
VIF: psychique, dans le couple	1	1	100,0%	1	100,0%
VIF: psychique, envers d'autres membres	1	1	100,0%	1	100,0%
Total	PA	PA	PA	PA	PA

PH Violence dans l'espace public

Figure criminelle / Âge	Nombre total de faits avec au moins 1 suspect identifié	Mineur	%	Majeur	%
Violence physique (voie publique)	3			3	100,0%
Violence physique (endroit accessible au public)	1			1	100,0%
Violence psychique (voie publique)	5	2	40,0%	4	80,0%
Violence psychique (endroit accessible au public)	1			1	100,0%
Vol avec violence sans arme (endr. acces. au pub.)	1			1	100,0%
Total	PA	PA	PA	PA	PA



Partie 2: Niveau SUSPECTS-FAIT (comptage du nombre de combinaisons suspect-fait)

2.1. Nombre de suspects-fait selon le sexe des suspects identifiés (TOP 5 des catégories principales)

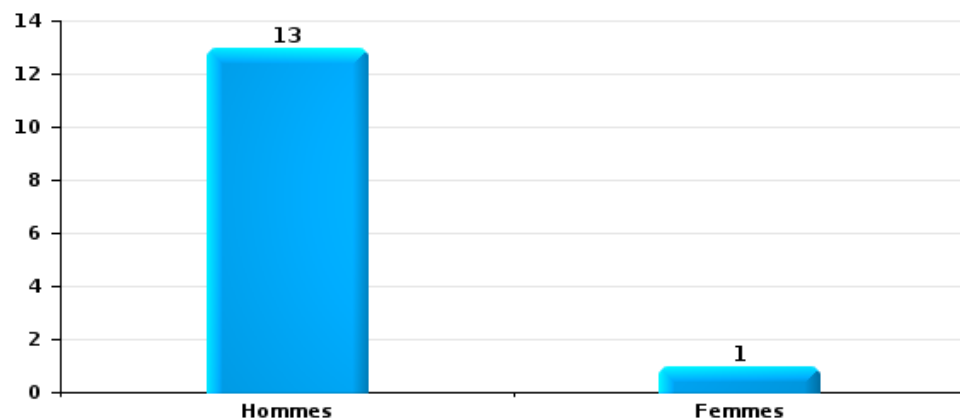
Lorsqu'un même suspect a commis plusieurs faits durant la période considérée, il est aussi comptabilisé plusieurs fois (voir également la note méthodologique)

Hamois

2023

Vol et extorsion

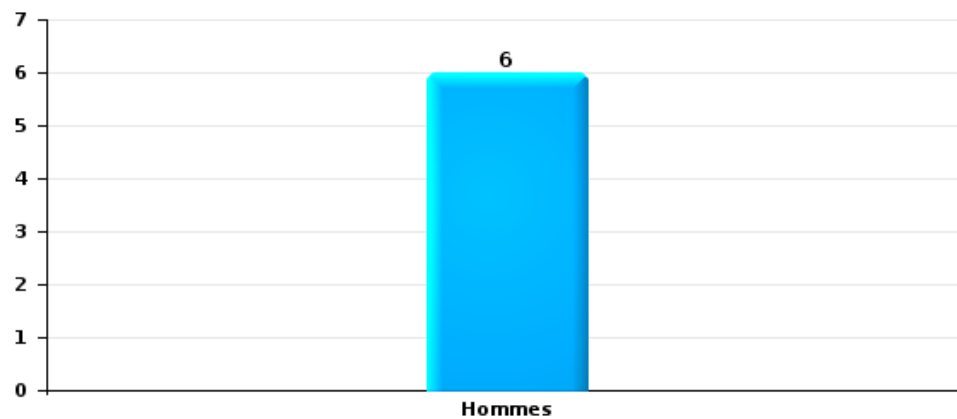
Nombre de suspects-fait selon le sexe





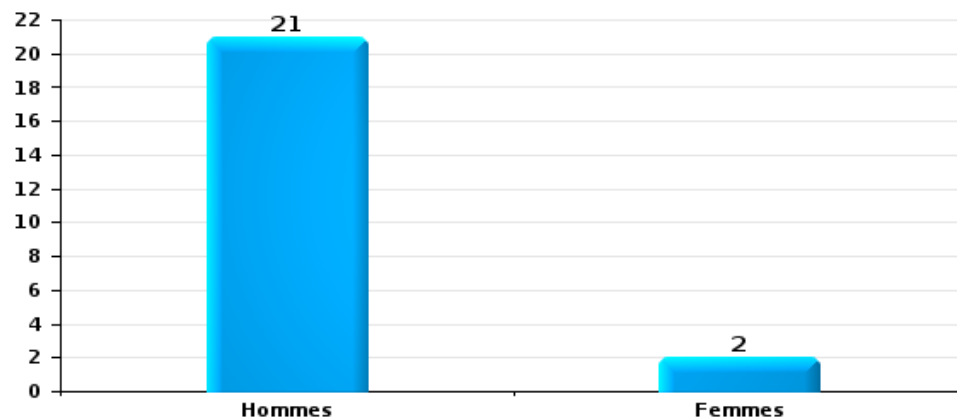
Dégradation de la propriété

Nombre de suspects-fait selon le sexe



Infr. contre l'intégrité physique

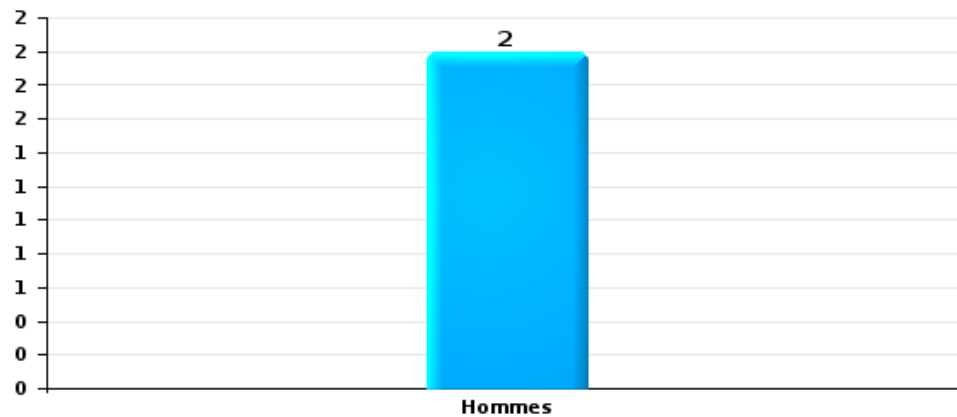
Nombre de suspects-fait selon le sexe





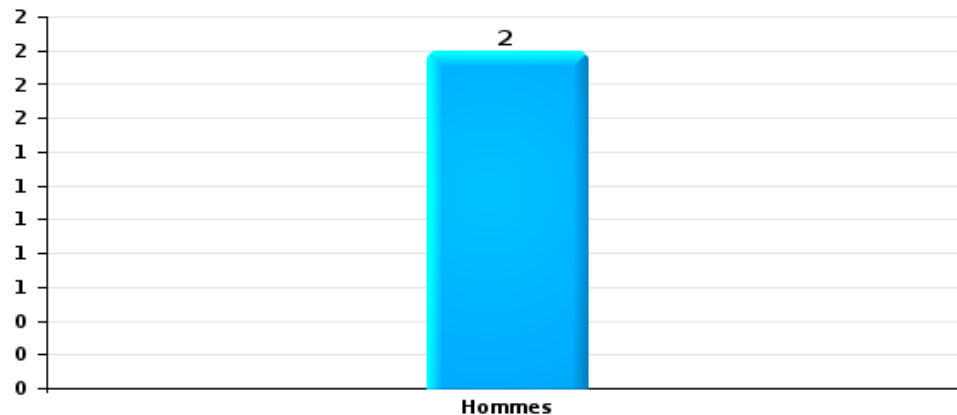
Drogues

Nombre de suspects-fait selon le sexe



Fraude

Nombre de suspects-fait selon le sexe





2.2. Nombre de suspects-fait selon le sexe des suspects identifiés (TOP 5 des figures criminelles)

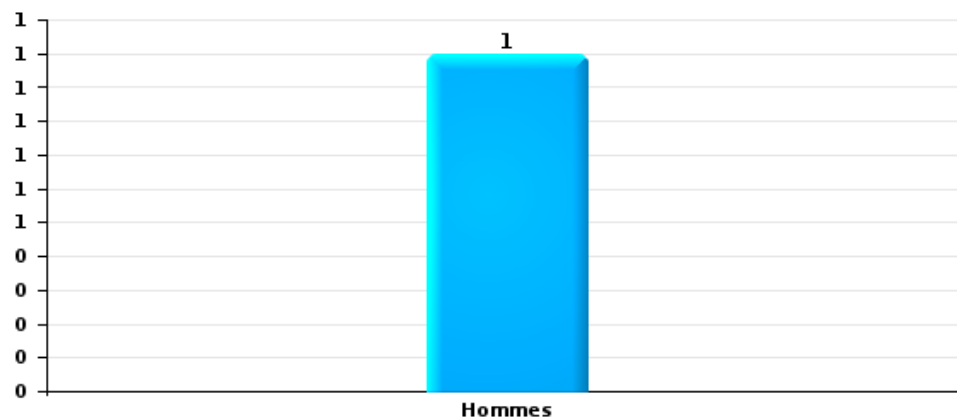
Lorsqu'un même suspect a commis plusieurs faits durant la période considérée, il est aussi comptabilisé plusieurs fois (voir également la note méthodologique)

Hamois

2023

Cambriolage dans bâtiment (total)

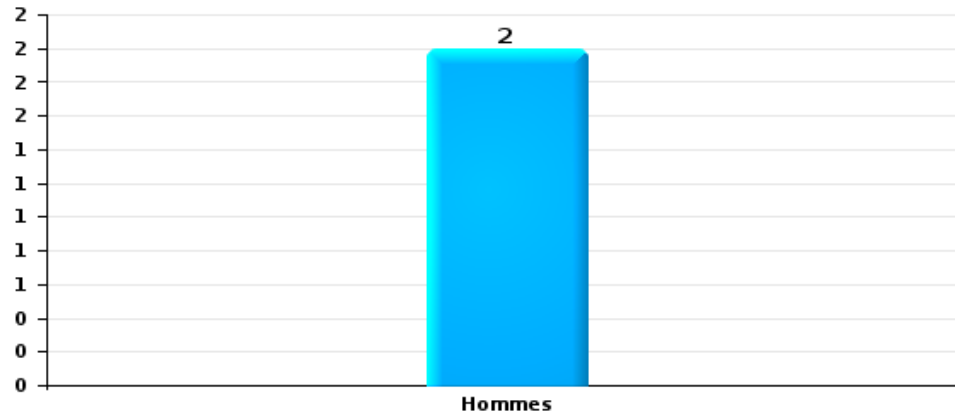
Nombre de suspects-fait selon le sexe





Dégradation de voiture

Nombre de suspects-fait selon le sexe





2.3. Nombre de suspects-fait selon l'âge des suspects identifiés (TOP 5 des catégories principales)

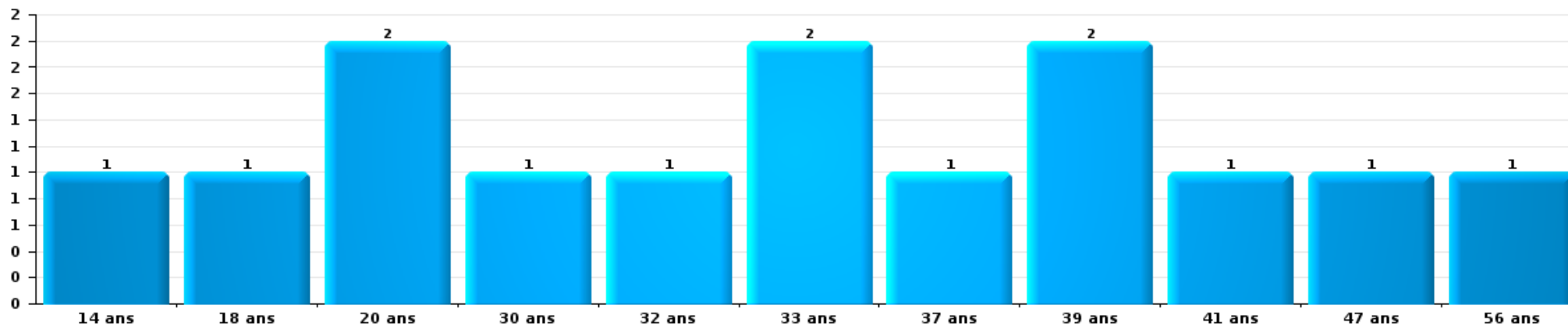
1) Lorsqu'un même suspect a commis plusieurs faits durant la période considérée, il est aussi comptabilisé plusieurs fois, qu'il ait le même âge ou non – 2) Les suspects au-dessous de 14 ans et à partir de 90 ans ne sont pas repris dans le tableau (voir également la note méthodologique)

Hamois

2023

Vol et extorsion

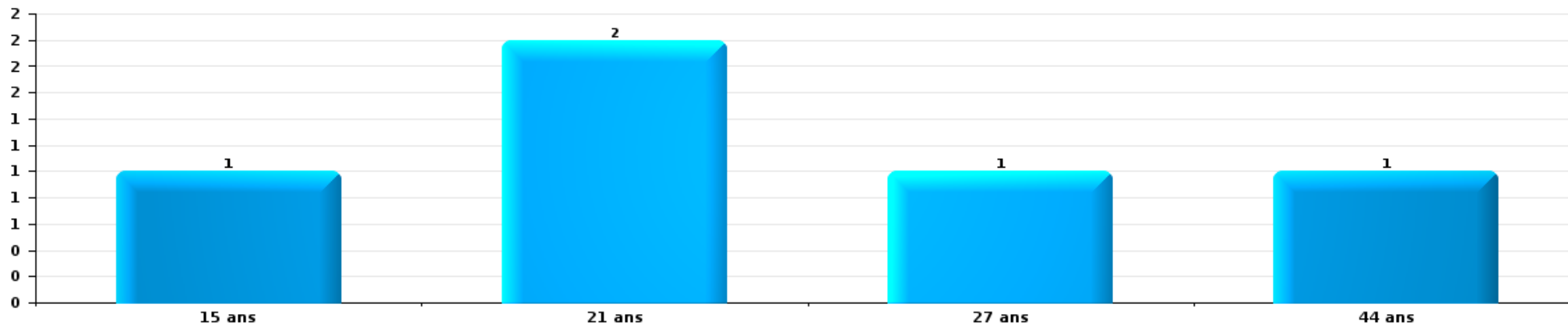
Nombre de suspects-fait par âge (chronologique)





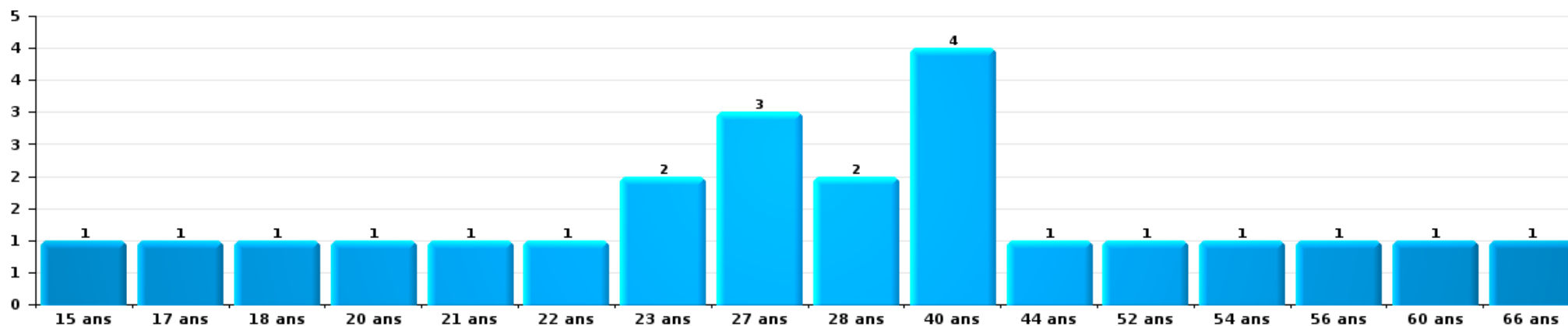
Dégradation de la propriété

Nombre de suspects-fait par âge (chronologique)



Infr. contre l'intégrité physique

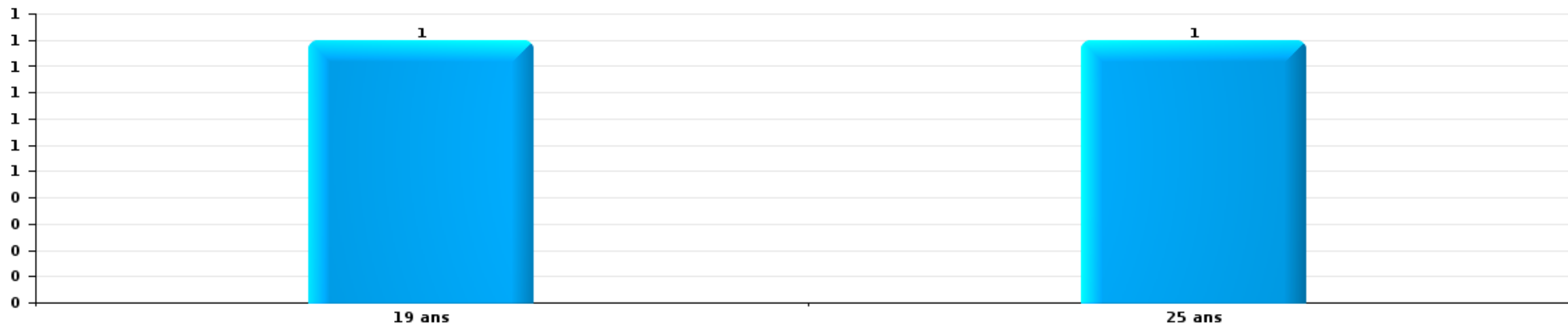
Nombre de suspects-fait par âge (chronologique)





Drogues

Nombre de suspects-fait par âge (chronologique)



Fraude

Nombre de suspects-fait par âge (chronologique)





2.4. Nombre de suspects-fait selon l'âge des suspects identifiés (TOP 5 des figures criminelles)

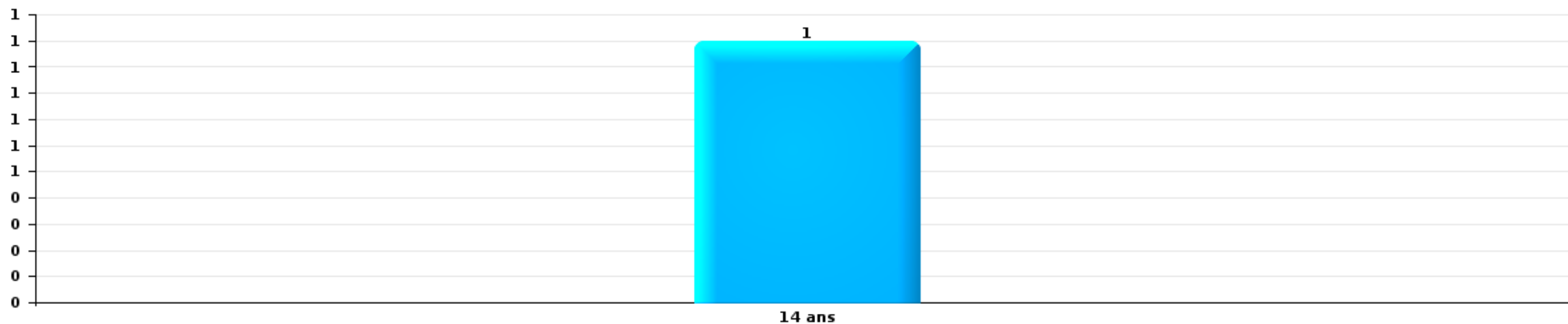
1) Lorsqu'un même suspect a commis plusieurs faits durant la période considérée, il est aussi comptabilisé plusieurs fois, qu'il ait le même âge ou non – 2) Les suspects au-dessous de 14 ans et à partir de 90 ans ne sont pas repris dans le tableau (voir également la note méthodologique)

Hamois

2023

Cambrilage dans bâtiment (total)

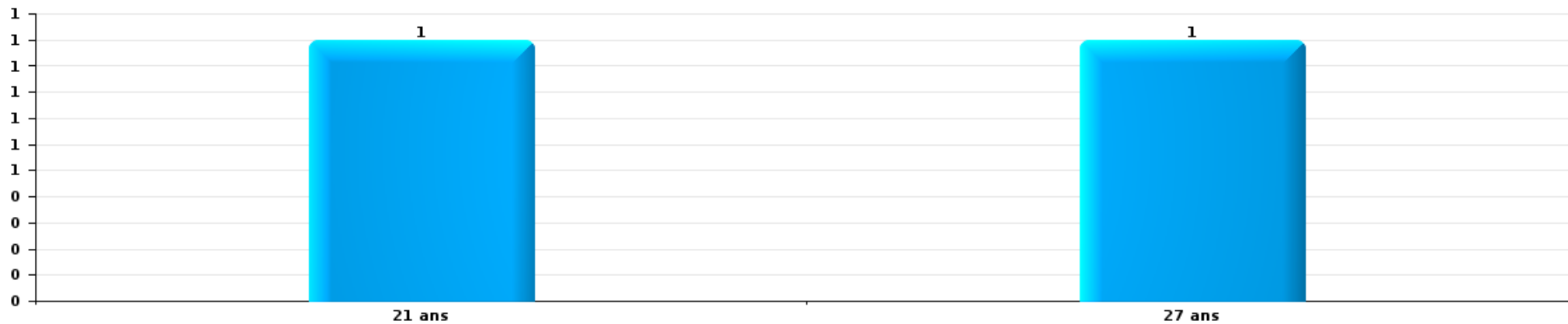
Nombre de suspects-fait par âge (chronologique)





Dégradation de voiture

Nombre de suspects-fait par âge (chronologique)



STATISTIQUES POLICIERES DE CRIMINALITE

LIEU DE PERPETRATION: COMMUNE

Hamois

***ANNEXE I: DETAIL PAR CATEGORIE DE DELIT
CODE PENAL***

Infraction Code pénal

Infr. contre l'intégrité physique

			2000	2013	2014	2015	2016	2017	2018	2019	2020	2021	2022	2023
Assassinat	Autres	Tent.							1		1			
		Sous-total							1		1			
Meurtre	Autres	Acc.				1								
		Tent.												3
		Sous-total				1								3
Coups et/ou blessures vol. en sphère familiale	Entre partenaires ou ex-partenaires	Acc.		1	10	8	6	8	6	9	8	5	6	9
	Lors d'un différend familial en général	Tent.						1						
	Par les parents envers un mineur	Acc.	6											
	Par les parents envers personne vulnérable	Acc.		1	1	1	1			1		2	6	3
	Envers les parents	Acc.		1										
	Envers d'autres ascendants directs ou collatéraux	Acc.		3		2	3	1	2	1	1		1	2
		Sous-total		6	6	11	11	10	11	8	12	9	9	13
Coups et/ou blessures vol. hors sphère familiale	Bagarres (=coups réciproques)	Acc.	2		2	1	1	1	1	2	3	1	3	3
	Coups envers fonctionnaire de police	Acc.					1	1	1					
	Envers un mineur par une pers. ayant autorité	Acc.		1	2	2	1	1	2	3	1	2		1
	Envers un mineur qualité de l'auteur inconnue	Acc.	1	1	1		2	1	2	2			1	
	Envers pers. vulnérable (qualité auteur inconnue)	Acc.				1								
	Coups envers personnel institut d'enseignement	Acc.				1				1	1		1	1
	Non spécifié	Acc.	9	11	11	21	11	13	10	7	5	10	9	12
	Sous-total		12	13	16	26	16	17	16	15	10	13	14	17
Abstention coupable		Acc.			1							1		
		Sous-total			1							1		
Autres infr. volontaires. c/ l'intégrité phys.	Privation de soins à enfant ou personne vulnérable	Acc.			1							1		
	Délaissement d'enfant ou personne vulnérable	Acc.		1								1		
	Entrave méchante à la circulation	Acc.	1		1	2	1	3	2			1	2	3
	Voies de faits et violences légères	Acc.	1	3	4	2	3	2	4	3	5		2	
	Sous-total		2	4	6	4	4	5	6	3	5	3	4	3
Infr. involontaires contre l'intégrité physique	Coups et/ou blessures involontaires	Acc.	1					1						1
	Abstention d'entretien enfant/personne vulnérable	Acc.			1								1	
	Morsure de chien	Acc.		1	2	1				1			1	
	Sous-total		1	1	3	1		1		1			2	1
		Total	21	24	37	43	30	34	31	31	25	26	33	38

Infr. contre la liberté individuelle

		2000	2013	2014	2015	2016	2017	2018	2019	2020	2021	2022	2023
Enlèvement de mineur ou personne vulnérable	Enlèvement parental	Tent.					1						
	Autre enlèvement	Tent.						1					
		Sous-total					1	1					
		Total					1	1					

Infr. contre les mœurs

			2000	2013	2014	2015	2016	2017	2018	2019	2020	2021	2022	2023	
Viol n'ayant pas causé la mort	Victime < 10a	Acc.		2		1	1			1					
	Victime 10a - 14a	Acc.		4	1		3	1							
	Victime 14a - 16a	Acc.		1							1				
	Victime 16a - 18a	Acc.									1				
	Victime majeure	Acc.			1		1		1	1	2				
		Tent.							1		2				
	Victime âge inconnu	Acc.		1											
	Sous-total			8	2	1	5	2	1	4	4				
Viol n'ayant pas causé la mort (nvCPS)	Victime < 16a	Acc.												1	
	Victime 16a - 18a	Acc.											1		
	Victime majeure	Acc.												1	
	Sous-total												1	2	
Attentat à la pudeur avec violence / menace	Victime < 16a	Acc.				1		1				3			
	Victime majeure	Acc.				1	1	1			1				
	Sous-total				2	1	2			1	3				
Attentat à la pudeur sans violence / menace	Victime < 16a	Acc.		4	1		3					4	1		
	Victime 16a - 18a	Acc.	1							1			1		
	Victime âge inconnu	Acc.										1			
	Sous-total		1	4	1		3			1		5	2		
Atteinte intégrité sexuelle sans mort (nvCPS)	Victime < 16a	Acc.											1	3	
	Victime majeure	Acc.											1	1	
	Sous-total												2	4	
Pornographie infantile	Détention	Acc.		1		1	1			1					
	Distribution	Acc.	1	1								3			
	Sous-total		1	2	1	1	1			1		3			
Incitation à la débauche	Victime mineure	Acc.			1				1						
		Sous-total			1				1						
Outrage public aux bonnes mœurs	Actions (exhibitionnisme, etc.)	Acc.			2				1	1					
	Ecrits, images, objets	Acc.	1												
	Sous-total		1	2					1	1					
Voyeurisme	Observation/enregistrement de nudité ou intimité	Acc.										1			
	Diffusion enregistrement nudité ou intimité	Acc.										2			
	Sous-total											3			
Voyeurisme direct (nvCPS)	Victime majeure	Acc.											1		
		Sous-total											1		
Diffusion contenu sex. but méchant/lucrat. (nvCPS)	Victime 16a - 18a	Acc.												1	
		Sous-total												1	
Images d'abus sexuels de mineurs (nvCPS)	Production/diffusion images abus sexuels (nvCPS)	Acc.												1	
		Sous-total												1	
	Total		3	14	6	4	10	4	3	7	5	14	6	8	

Infr. contre autres valeurs morales et sentiments

		2000	2013	2014	2015	2016	2017	2018	2019	2020	2021	2022	2023
Harcèlement	Acc.	1	5	15	20	16	14	17	3	13	16	11	9
	Sous-total	1	5	15	20	16	14	17	3	13	16	11	9
Violation du secret professionnel	Acc.									1			
	Sous-total									1			
Atteinte à l'honneur	Calomnie et diffamation	Acc.	6	2	3	2	5	1	4	1	3	3	
	Déclaration calomnieuse	Acc.					1						
	Imputation calomnieuse	Acc.					1	1					
	Injures (Délit)	Acc.	1	2	5	5	5		1	1	2	2	3
	Sous-total		7	4	8	7	12	2	5	2	5	5	3
Vie privée	Violation de domicile par un particulier	Acc.	2	1	1	1	2	4			1	1	3
	Violation du secret des lettres	Acc.					1						
	Sous-total		2	1	1	1	3	4			1	1	3
Tapage nocturne	Acc.				3				1	1		1	1
	Sous-total				3				1	1		1	1
Abus faiblesses de personnes	Acc.			1									
	Sous-total			1									
Total		6	14	21	32	24	29	23	9	17	22	18	16

Infr. relative au statut juridique de l'enfant

			2000	2013	2014	2015	2016	2017	2018	2019	2020	2021	2022	2023
Non-représentation d'enfants	Par les parents	Acc.	2	8	6	3	9	5	3	5	7	4		4
		Tent.	1											
	Par une personne qui en a la charge	Acc.			1		1							
		Sous-total	3	8	7	3	10	5	3	5	7	4		4
		Total	3	8	7	3	10	5	3	5	7	4		4

Vol et extorsion

			2000	2013	2014	2015	2016	2017	2018	2019	2020	2021	2022	2023
Vol avec circ. aggr.	Avec violence	Acc.	1		2		1	2						
	Sans violence	Acc.	54	39	71	55	48	36	18	45	27	24	20	10
		Tent.	23	18	26	24	23	13	6	6	12	7	13	5
		Sous-total	78	57	99	79	72	51	24	51	39	31	33	15
Vol sans circ. aggr.	Avec violence	Acc.				1		1	2		1			
		Tent.				1		1						
	Sans violence, Vol à la tire	Acc.		1										
	Sans violence, Vol domestique	Acc.			1	2			1		4			
	Sans violence	Acc.	44	35	41	32	34	23	17	28	14	14	22	11
		Tent.			5		3						1	
		Sous-total	44	36	47	36	37	25	20	28	19	14	23	11
Vol non spécifié		Acc.	11		1	1			1					
		Tent.	1											
		Sous-total	12		1	1			1					
Extorsion		Acc.	1				2			1				
		Tent.			1									1
		Sous-total	1		1		2			1				1
		Total	135	93	148	116	111	76	45	80	58	45	56	27

Fraude

		2000	2013	2014	2015	2016	2017	2018	2019	2020	2021	2022	2023	
Blanchiment d'argent	Acc.												1	
	Sous-total												1	
Recel	Recel simple	Acc.				2			1	1	6	1		
	Sous-total					2			1	1	6	1		
Grivèlerie	Boissons et aliments	Acc.							1					
	Voiture de location	Acc.						1						
	Sous-total							1	1					
Détournement et destruction frauduleuse	Cel frauduleux	Acc.		1				1						
	De biens mobiliers des époux	Acc.												
	Non spécifié	Acc.			1									
	Sous-total			1	1			1						
Escoquerie	Fraude par internet	Acc.	4	5	5	1	8	5	9	15	23	19	24	
		Tent.		1		1	3	1			1	2	1	
	Escoquerie sans internet	Acc.	1	2	4	21	1	6	4	2	4	5	5	
		Tent.		1	1			1	2		1	1	1	
	Non spécifié	Acc.												
	Sous-total		5	9	10	23	12	13	15	17	29	27	31	
Tromperie	Marchandises vendues / travail fourni	Acc.							1					
	Sous-total								1					
Abus de confiance et infr. apparentées	Abus de confiance	Acc.	3	1	8	7	7	4	5	3	2	3	2	
	Abus des faiblesses	Acc.	2	1			1					1		
	Sous-total		5	2	8	7	8	4	5	3	2	4	2	
Abus de biens sociaux	Par des sociétés	Acc.				1								
	Sous-total					1								
Infr. liées à l'insolvabilité	Non spécifié	Acc.				1		1				1		
	Sous-total					1		1				1		
Insolvabilité frauduleuse		Acc.								2				
	Sous-total									2				
Chèques sans provision		Acc.					1							
	Sous-total						1							
		Total	15	10	12	19	34	21	20	23	23	37	33	34

Dégradation de la propriété

			2000	2013	2014	2015	2016	2017	2018	2019	2020	2021	2022	2023
Incendie volontaire	Dans lieu habité (de jour)	Acc.									1			
		Tent.		1	1									
	Dans lieu habité (de nuit)	Acc.						1			1			
	Dans un autre lieu (de jour)	Acc.			1						1			
	Dans un autre lieu (de nuit)	Acc.		1	1						1	2		2
	Dans un autre lieu (moment indéterminé)	Acc.								1				
		Sous-total		2	3			1	1	1	5		2	
Incendie involontaire		Acc.	2	1	3	2	3	2	5	5	4	3	2	
		Sous-total	2	1	3	2	3	2	5	5	4	3	2	
Destruction, dénaturation, dégradation	Avec circ. aggr.	Acc.	6	1						1				1
	Destruction de biens agricoles	Acc.	1											2
	Non spécifié	Acc.	2							1				1
		Sous-total	9	1						2				4
Vandalisme	Sur véhicules	Acc.	10	19	15	10	8	13	21	10	9	12	7	10
	Sur autres biens mobiliers	Acc.	7	3	3	8	4	4	2	6	1	2	1	4
	Graffitis	Acc.		1	2				2	1				
	Autres détériorations sur biens immobiliers	Acc.	7	8	7	9	7	9	11	15	8	7	5	6
	Dégradation de clôture	Acc.	1	2	1	3	3		2		1	1	1	
		Sous-total	25	33	28	30	22	26	38	32	19	22	14	20
		Total	36	37	34	32	25	29	44	40	28	25	18	24

Infr. contre la sécurité publique

		2000	2013	2014	2015	2016	2017	2018	2019	2020	2021	2022	2023	
Association de malfaiteurs	Acc.		1	1						1			1	
	Sous-total		1	1						1			1	
Evasion de prisonniers	Non-entrée de congé	Acc.			1									
	Sous-total				1									
Menaces	Verbales	Acc.	7	15	12	8	16	6	8	4	2	10	4	
	Ecrites	Acc.		6	11	3	4	5	5	5	2	8	6	
	Par gestes, emblèmes	Acc.	2	1	6	4	4	3	6	4	4	2	11	3
	Alerte à la bombe	Acc.	1											
	Non spécifié	Acc.	1											
	Sous-total	21	8	27	27	15	23	17	17	13	6	29	13	
	Total	21	9	28	28	15	23	17	17	14	6	29	14	

Infr. contre l'autorité publique

		2000	2013	2014	2015	2016	2017	2018	2019	2020	2021	2022	2023
Violence c/ personnes investies autorité publique	Acc.			1			1						
	Sous-total			1			1						
Rébellion	Rébellion armée	Acc.		1	1								
	Rébellion non armée	Acc.	1	2			2	3			1	1	
	Non spécifié	Acc.	1										
	Sous-total		2	3	1		2	3			1	1	
Outrages	Acc.	1	1	3		1	3	1	1	1	1	4	2
	Sous-total	1	1	3		1	3	1	1	1	1	4	2
	Total	1	3	7	1	1	6	4	1	1	2	5	2

Infr. contre la foi publique

			2000	2013	2014	2015	2016	2017	2018	2019	2020	2021	2022	2023
Faux en écritures	Faux en écritures	Acc.	1	1	2	3	1	3	1					1
	Usage de faux en écrit. et écrit. falsifiées	Acc.		2	1		1	3	3		2	1		1
		Sous-total	1	3	3	3	2	6	4		2	1		2
Usurpation	De nom	Acc.		1	4		5	2		3	3	1	2	
		Sous-total		1	4		5	2		3	3	1	2	
Contrefaçon / falsification	Contrefaçon	Acc.							1	1				
		Tent.							1					
	Falsification	Acc.						1						
	Non spécifié	Acc.								1				
		Sous-total					1	2	2					
Fausses monnaies	Emission	Acc.		1			1					2		
		Acc.					3			1				
	Autres	Tent.			1									
		Sous-total		1	1		4			1		2		
Faux en justice	Fausses déclarations	Acc.				2		2				1	1	
		Sous-total				2		2				1	1	
		Total	1	5	8	5	11	11	6	6	5	5	3	2



Hamois

Infraction Code pénal

Infr. contre la famille

	2000	2013	2014	2015	2016	2017	2018	2019	2020	2021	2022	2023
Abandon de famille Acc.									1			
Sous-total									1			
Refus du droit aux relations personnelles Acc.	12	10	10	5	4	4	6	7	9		7	6
Sous-total	12	10	10	5	4	4	6	7	9		7	6
Non-acquittement pension alimentaire Acc.	1								3			
Sous-total	1								3			
Non spécifié Acc.	2											
Sous-total	2											
Total	15	10	10	5	4	4	6	7	13		7	6

Criminalité informatique

	2000	2013	2014	2015	2016	2017	2018	2019	2020	2021	2022	2023
Hacking Acc.			1	1	1	1		1	1	2	1	
Sous-total			1	1	1	1		1	1	2	1	
Faux en informatique Acc.						1						
Sous-total						1						
Fraude informatique Acc.		2	2	6	1	3	3	8	9	4	24	29
Tent.								1				1
Sous-total		2	2	6	1	3	3	9	9	4	24	30
Sabotage Acc.		2	1	1								
Sous-total		2	1	1								
Total		4	4	8	2	5	3	10	10	6	25	30



Traite des êtres humains

		2000	2013	2014	2015	2016	2017	2018	2019	2020	2021	2022	2023
Exploitation économique	Acc.								1				
	Sous-total								1				
	Total								1				

Provocation crime ou délits

		2000	2013	2014	2015	2016	2017	2018	2019	2020	2021	2022	2023
Provocation délits	Acc.										1		1
	Sous-total										1		1
	Total										1		1

Contravention Code pénal

		2000	2013	2014	2015	2016	2017	2018	2019	2020	2021	2022	2023
Divagation d'animaux	Acc.	1											
	Sous-total	1											
	Total	1											

STATISTIQUES POLICIERES DE CRIMINALITE

LIEU DE PERPETRATION: COMMUNE

Hamois

***ANNEXE II: DETAIL PAR CATEGORIE DE DELIT
LOIS SPECIALES***



Hamois

Infraction Lois spéciales

Drogues

			2000	2013	2014	2015	2016	2017	2018	2019	2020	2021	2022	2023	
Détention		Acc.	3	9	7	8	15	4	6	7	3	3	1	3	
		Tent.	1												
		Sous-total	4	9	7	8	15	4	6	7	3	3	1	3	
Usage	Usage en groupe	Acc.	2												
		Tent.	1												
	Usage individuel Faciliter l'usage	Acc.	1												
		Acc.		1	2	1		1							
Sous-total			4	1	2	1		1							
Importation et exportation		Acc.	1	1	1	1				1	1				
		Sous-total	1	1	1	1				1	1				
Fabrication		Acc.				1	2	1		2			1	1	
		Sous-total				1	2	1		2			1	1	
Commerce		Acc.		1	2	4	1	1		1		2			
		Sous-total		1	2	4	1	1		1		2			
Autres		Acc.										1		1	
		Sous-total										1		1	
Total			9	12	12	15	18	7	6	11	4	6	2	5	

Législation sur les étrangers

			2000	2013	2014	2015	2016	2017	2018	2019	2020	2021	2022	2023
Transmigration illégale	Accès au territoire	Acc.		1										
	Séjour	Acc.		1	2	2	1	1	6	1				1
	Pas de port de documents d'identité ou de voyage	Acc.			1									
	Inscription au registre des étrangers	Acc.		7	23	16	66	64	47	82	70	93	99	71
Sous-total				9	26	18	67	65	53	83	70	93	99	72
Total				9	26	18	67	65	53	83	70	93	99	72



Environnement

			2000	2013	2014	2015	2016	2017	2018	2019	2020	2021	2022	2023
Déchets	Déchets par professionnel	Acc.				1								
	Déchets par particulier	Acc.			2	1	2		1	1	4	2	2	1
	Déchets par personne indéterminée	Acc.	1											
	Déchets: permis/autorisation	Acc.								1				1
		Sous-total	1		2	2	2		1	2	4	2	2	2
Autres que déchets	Urbanisme	Acc.		3	2	2		2		3		1	4	
	Bruit	Acc.					1							
	Pollution de l'eau	Acc.						1						
	Pollution du sol	Acc.				1								
	Autres nuisances en matière d'environnement	Acc.			1									
		Sous-total		3	3	3	1	3		3		1	4	
Biodiversité / Faune et flore	Bien-être animal	Acc.	1		1			2	1	3	1		1	1
	Protection de la nature	Acc.	1		1									
	Destruction d'animaux	Acc.		1	2	1	2				1			
		Tent.					1		1					
		Sous-total	2	1	4	1	3	2	2	3	2		1	1
		Total	3	4	9	6	6	5	3	8	6	3	7	3



Armes et explosifs

			2000	2013	2014	2015	2016	2017	2018	2019	2020	2021	2022	2023
Détention illégale	Arme à feu	Acc.		5	17	18	31	4	2	8	1	5		3
	Arme blanche ou non à feu	Acc.		2	2	1	1	2		2		3	2	3
	Munition	Acc.								1	1			4
	Pièces/accessoires	Acc.									1			
	Non spécifié	Acc.						1						
		Sous-total		7	19	19	32	7	2	11	3	8	2	10
Port / transport illégal	Arme blanche ou non à feu	Acc.		2	3	1	1	1		1			1	1
	Non spécifié	Acc.	2											
		Sous-total	2	2	3	1	1	1		1			1	1
Commerce illégal	Arme à feu	Acc.												2
		Sous-total												2
Autre	Mesures de sécurité	Acc.							1					
	Non spécifié	Acc.	2											
		Sous-total	2						1					
		Total	4	9	22	20	33	8	3	12	3	8	3	13

Protection de la personne

			2000	2013	2014	2015	2016	2017	2018	2019	2020	2021	2022	2023
Discrimination	Racisme et xénophobie	Acc.			1				1		1	1	1	
	Fondée sur le sexe (sexisme)	Acc.									1			
		Sous-total			1				1		2	1	1	
Droits d'auteur		Acc.						1						
		Sous-total						1						
Protection de la vie privée		Acc.	1	1			1							
		Sous-total	1	1			1							
Caméras de surveillance		Acc.		1										
		Sous-total		1										
		Total	1	2	1		1	1	1		2	1	1	



Hamois

Infraction Lois spéciales

Hormones et dopage

		2000	2013	2014	2015	2016	2017	2018	2019	2020	2021	2022	2023
Détention	Acc.						1						
	Sous-total:						1						
	Total:						1						

Sécurité privée

		2000	2013	2014	2015	2016	2017	2018	2019	2020	2021	2022	2023
Entreprises de gardiennage / de sécurité	Acc.			1									
	Sous-total:			1									
	Total:			1									

Protection de la jeunesse

		2000	2013	2014	2015	2016	2017	2018	2019	2020	2021	2022	2023
Législation sur l'obligation scolaire	Acc.										1		
	Sous-total:										1		
Législation sur la protection de la jeunesse	Acc.	3	6	12	8	1	4	2	2	3	3	14	13
	Sous-total:	3	6	12	8	1	4	2	2	3	3	14	13
Non spécifié	Acc.								1				
	Sous-total:								1				
	Total:	3	6	12	8	1	4	2	3	3	4	14	13



Code pénal social

		2000	2013	2014	2015	2016	2017	2018	2019	2020	2021	2022	2023
Harcèlement au travail	Acc.			1					1	1	3		
	Sous-total:			1					1	1	3		
Fraude sociale aux cotisations (travail au noir)	Acc.		1										1
	Sous-total:		1										1
Documents sociaux	Acc.				1								
	Sous-total:				1								
Surveillance et contrôle	Acc.				1								
	Sous-total:				1								
Escroquerie en droit pénal social	Acc.		1		1								1
	Sous-total:		1		1								1
Autres	Acc.					1			1				
	Sous-total:					1			1				
	Total:		2	1	3	1			2	1	3		2

Ivresse et alcool

		2000	2013	2014	2015	2016	2017	2018	2019	2020	2021	2022	2023
Ivresse publique	Acc.	1	1		1			1	4	1	1	2	1
	Sous-total:	1	1		1			1	4	1	1	2	1
	Total:	1	1		1			1	4	1	1	2	1

Registre de population

		2000	2013	2014	2015	2016	2017	2018	2019	2020	2021	2022	2023
	Acc.		10	10	4	11	13	7	6		8	13	3
	Sous-total:		10	10	4	11	13	7	6		8	13	3
	Total:		10	10	4	11	13	7	6		8	13	3



Santé publique

		2000	2013	2014	2015	2016	2017	2018	2019	2020	2021	2022	2023
Denrées alimentaires	Acc.							1					
	Sous-total:							1					
Refus ou négligence respect mesures	Acc.									14	1		
	Sous-total:									14	1		
Non spécifié	Acc.				2								
	Sous-total:				2								
Autres	Acc.	1								2			
	Sous-total:	1								2			
Total:		1			2			1		16	1		

Travail

		2000	2013	2014	2015	2016	2017	2018	2019	2020	2021	2022	2023
Commerce ambulant	Acc.				2				1				
	Sous-total:				2				1				
Fraude sociale aux cotisations (travail au noir)	Acc.		1		2	1				1			
	Sous-total:		1		2	1				1			
Total:			1		4	1			1	1			

Protection des revenus publics

		2000	2013	2014	2015	2016	2017	2018	2019	2020	2021	2022	2023
Taxe de circulation / TMC	Acc.											1	
	Sous-total:											1	
Total:												1	

Législation économique

		2000	2013	2014	2015	2016	2017	2018	2019	2020	2021	2022	2023
Sociétés	Acc.									1			
	Sous-total:									1			
Total:										1			



Pratiques commerciales

		2000	2013	2014	2015	2016	2017	2018	2019	2020	2021	2022	2023
Pratiques du marché et protection du consommateur	Acc.	1											
	Sous-total:	1											
Autres	Acc.	1											
	Sous-total:	1											
	Total:	2											

Code pénal militaire et milice

		2000	2013	2014	2015	2016	2017	2018	2019	2020	2021	2022	2023
Désertion	Acc.											1	
	Sous-total:											1	
	Total:											1	

Autres lois spéciales

		2000	2013	2014	2015	2016	2017	2018	2019	2020	2021	2022	2023
Transport	Acc.					1							1
	Sous-total:					1							1
Dégradation involontaire câbles télécommunication	Acc.					1							
	Sous-total:					1							
Infractions Loi police chemins de fer	Acc.				1			1					
	Sous-total:				1			1					
Autres	Acc.								2				
	Sous-total:								2				
	Total:				1	2		1	2				1

STATISTIQUES POLICIERES DE CRIMINALITE

LIEU DE PERPETRATION: COMMUNE

Hamois

***ANNEXE III: DETAIL
FIGURES CRIMINELLES / PHENOMENES***



Hamois

FC Vol moyen de transport

		2000	2013	2014	2015	2016	2017	2018	2019	2020	2021	2022	2023
Vol de voiture	Acc.	5	1	5	4	2	6	3	3	3	3	3	1
	Tent.			1		1		1					
	Total	5	1	6	4	3	6	4	3	3	3	3	1
Vol de moto	Acc.			1	1				4				
	Tent.												1
	Total			1	1				4				1
Vol dans les garages	Acc.	2			1	1	3		2		1		
	Tent.												
	Total	2			1	1	3		2		1		
Vol de vélomoteur	Acc.	3				3	1		1			1	
	Tent.												
	Total	3				3	1		1			1	
Vol de vélo	Acc.	4	1	3	2			2	1	1	2	2	
	Tent.												
	Total	4	1	3	2			2	1	1	2	2	

FC Cambriolage

		2000	2013	2014	2015	2016	2017	2018	2019	2020	2021	2022	2023
Cambriolage dans habitation	Acc.	30	22	50	38	34	17	12	31	11	12	11	3
	Tent.	18	12	17	18	17	6	5	5	10	7	11	4
	Total	48	34	67	56	51	23	17	36	21	19	22	7
Cambriolage ds entreprise ou commerce	Acc.	5	9	5	4	1	4		4	2	1	1	2
	Tent.	5	3	5	4	1	2	1				1	
	Total	10	12	10	8	2	6	1	4	2	1	2	2
Cambriolage ds service public ou bâtiment administ	Acc.	6		6	2	1	4	3		2	1	5	2
	Tent.			2	1	1	1			2			
	Total	6		8	3	2	5	3		4	1	5	2
Cambriolage dans bâtiment (total)	Acc.	41	31	61	44	36	24	15	35	15	14	17	7
	Tent.	22	15	24	23	19	9	6	5	12	7	12	4
	Total	63	46	85	67	55	33	21	40	27	21	29	11



FC Vol autre

		2000	2013	2014	2015	2016	2017	2018	2019	2020	2021	2022	2023
Vol à main armée	Acc.	2			1		1						
	Total	2			1		1						
Vol avec violence sans arme	Acc.	1		2		3	3	2	1	1			
	Tent.			1	1		1						1
	Total	1		3	1	3	4	2	1	1			1
Vol dans ou sur un véhicule	Acc.	14	3	8	4	12	15	2	8	6	5	2	1
	Tent.	1	1	3	1	1	3						
	Total	15	4	11	5	13	18	2	8	6	5	2	1
Vol d'armes et explosifs	Acc.	2		1		2	1		2				
	Total	2		1		2	1		2				
Vol à l'arraché	Acc.						1			1			
	Total						1			1			
Vol à la tire	Acc.		1										
	Tent.			1									
	Total		1	1									
Vol par ruse	Acc.	1	1			1				1	1		
	Tent.			2		1							1
	Total	1	1	2		2				1	1		1
Vol de métaux	Acc.		3		3	1					1		1
	Total		3		3	1					1		1
Vol sur les chantiers	Acc.	3	3	1		2			2	1			1
	Tent.	1											
	Total	4	3	1		2			2	1			1
Vol d'animaux	Acc.		1		1							1	
	Total		1		1							1	



Criminalité ICT

		2000	2013	2014	2015	2016	2017	2018	2019	2020	2021	2022	2023
Fraude de cartes de paiements	Acc.		2	1	1	1			3	2		1	3
	Total		2	1	1	1			3	2		1	3
Phishing	Acc.												1
	Total												1
Shouldersurfing	Acc.		2										
	Total		2										
Skimming	Acc.			1									
	Total			1									

FC Autre

		2000	2013	2014	2015	2016	2017	2018	2019	2020	2021	2022	2023
Violence contre les métiers d'intérêt général	Acc.			1	1	1	2	1	1	1		1	1
	Total			1	1	1	2	1	1	1		1	1
Viol collectif	Acc.									1			
	Total									1			
Graffiti	Acc.		1	2				2	1				
	Total		1	2				2	1				
Dégradation de voiture	Acc.	5	17	14	10	7	10	19	10	10	10	6	10
	Total	5	17	14	10	7	10	19	10	10	10	6	10
Rixe au couteau	Acc.						1						
	Total						1						



PH Violence intrafamiliale (VIF)

		2000	2013	2014	2015	2016	2017	2018	2019	2020	2021	2022	2023
VIF: physique, dans le couple	Acc.		1	10	8	6	8	6	9	9	5	6	9
	Tent.						1						
	Total		1	10	8	6	9	6	9	9	5	6	9
VIF: physique, envers des descendants	Acc.		2	2	1	1			1		3	8	3
	Tent.						1						
	Total		2	2	1	1	1		1		3	8	3
VIF: physique, envers d'autres membres	Acc.	6	3	2	3	3	2	3	2	1	2	2	2
	Tent.												
	Total	6	3	2	3	3	2	3	2	1	2	2	2
VIF: sexuelle, envers des descendants	Acc.		1			3					2		
	Tent.												
	Total		1			3					2		
VIF: sexuelle, envers d'autres membres	Acc.			1					1		1		
	Tent.												
	Total			1					1		1		
VIF: psychique, dans le couple	Acc.	14	18	20	9	15	11	11	14	16	6	8	11
	Tent.	1											
	Total	15	18	20	9	15	11	11	14	16	6	8	11
VIF: psychique, envers des descendants	Acc.			1	1								1
	Tent.												
	Total			1	1								1
VIF: psychique, envers d'autres membres	Acc.			1		2	1		1	1			1
	Tent.												
	Total			1		2	1		1	1			1
VIF: économique, dans le couple	Acc.								2				
	Tent.												
	Total								2				
VIF: économique, envers des descendants	Acc.	1											
	Tent.												
	Total	1											
VIF: économique, envers d'autres membres	Acc.	4		1	1					4			
	Tent.												
	Total	4		1	1					4			



PH Hormones et dopage

		2000	2013	2014	2015	2016	2017	2018	2019	2020	2021	2022	2023
Dopage humain	Acc.						1						
	Total						1						

PH Drogues

		2000	2013	2014	2015	2016	2017	2018	2019	2020	2021	2022	2023
Vente de drogues synthétiques	Acc.				2								
	Total				2								

		2000	2013	2014	2015	2016	2017	2018	2019	2020	2021	2022	2023
Production de cannabis (culture)	Acc.				1	1						1	1
	Total				1	1						1	1

		2000	2013	2014	2015	2016	2017	2018	2019	2020	2021	2022	2023
Vente-traffic d'héroïne	Acc.				1		1						
	Total				1		1						

PH Trafic d'armes

		2000	2013	2014	2015	2016	2017	2018	2019	2020	2021	2022	2023
Commerce et production d'arme à feu et mun.	Acc.												1
	Total												1

PH Traite des êtres humains

		2000	2013	2014	2015	2016	2017	2018	2019	2020	2021	2022	2023
TEH - exploitation économique	Acc.								1				
	Total								1				

PH Violence dans l'espace public

		2000	2013	2014	2015	2016	2017	2018	2019	2020	2021	2022	2023
Violence physique (transport public)	Acc.	1		1							1		
	Total	1		1							1		

		2000	2013	2014	2015	2016	2017	2018	2019	2020	2021	2022	2023
Violence physique (voie publique)	Acc.	2	7	9	8	4	5	9	6	3	5	8	2
	Tent.							1					1
	Total	2	7	9	8	4	5	10	6	3	5	8	3

		2000	2013	2014	2015	2016	2017	2018	2019	2020	2021	2022	2023
Violence physique (autre endroit public)	Acc.						2						
	Total						2						



PH Violence dans l'espace public

		2000	2013	2014	2015	2016	2017	2018	2019	2020	2021	2022	2023
Violence physique (endroit accessible au public)	Acc.	3	2	1	2	1	4	2	2		3	1	1
	Total	3	2	1	2	1	4	2	2		3	1	1
Violence sexuelle (transport public)	Acc.											1	
	Total											1	
Violence sexuelle (voie publique)	Acc.				1	1					2		1
	Total				1	1					2		1
Violence sexuelle (endroit accessible au public)	Acc.	2	1			1		1	1				
	Total	2	1			1		1	1				
Violence psychique (transport public)	Acc.	2											
	Total	2											
Violence psychique (voie publique)	Acc.	4	2	4	9	3	9	8	4	4	7	11	9
	Total	4	2	4	9	3	9	8	4	4	7	11	9
Violence psychique (autre endroit public)	Acc.			1			5			1	1	1	
	Total			1			5			1	1	1	
Violence psychique (endroit accessible au public)	Acc.	3	1	2		1	2	1				2	1
	Total	3	1	2		1	2	1				2	1
Vol à main armée (autre endroit public)	Acc.						1						
	Total						1						
Vol à main armée (endroit accessible au public)	Acc.				1								
	Total				1								
Vol avec violence sans arme (voie publique)	Acc.			1			1	1		1			
	Total			1			1	1		1			
Vol avec violence sans arme (autre endroit public)	Acc.					1							
	Total					1							
Vol avec violence sans arme (endr. acces. au pub.)	Acc.			1			2		1				
	Tent.												1
	Total			1			2		1				1



PH Autre

		2000	2013	2014	2015	2016	2017	2018	2019	2020	2021	2022	2023
Terrorisme, extrémisme et radicalisme	Tent.											1	
	Total											1	
Cyberharcèlement	Acc.		4	13	19	7	9	10	7	7	4	2	6
	Total		4	13	19	7	9	10	7	7	4	2	6
Fraude à l'identité	Acc.		1	9	3	6	2	4	3	3	2	2	
	Tent.				1	1	1						
	Total		1	9	4	7	3	4	3	3	2	2	

STATISTIQUES POLICIERES DE CRIMINALITE

LIEU DE PERPETRATION: COMMUNE

Hamois

***ANNEXE IV: FAITS ENREGISTRES
NON CRIMINELS***



Hamois

Faits non criminels

Maladies / Décès / Disparition

	2000	2013	2014	2015	2016	2017	2018	2019	2020	2021	2022	2023
Suicide	3	3	1	3	5	1	4	4	5	3	4	2
Personne malade	1	4	3	1	5	4	2		1	5	2	3
Décès suspect		1									1	
Décès naturel	1	3				1	2	1	1			
Disparition (personne disparue)	9	3	5	3	5	2	3			3	5	2
Accident (sauf roulage)	3		1	1			1	1	1		2	2
Total	17	14	10	8	15	8	12	6	8	11	14	9

Appels

	2000	2013	2014	2015	2016	2017	2018	2019	2020	2021	2022	2023
Appels	5		1									
Total	5		1									

Problèmes sociaux

	2000	2013	2014	2015	2016	2017	2018	2019	2020	2021	2022	2023
Différends familiaux	16	6	13	8	6	2	3	5	4	2	4	5
Différend (pas de coups)	6	2	5	4				2		2	1	
Affaire civile	5		2			1	1	1	1		2	2
Protection de la jeunesse	28	25	26	17	22	12	21	7	3	6	18	15
Autres	2			1		1						
Total	57	33	46	30	28	16	25	15	8	10	25	22



Ordre public

	2000	2013	2014	2015	2016	2017	2018	2019	2020	2021	2022	2023
Troubles										1		
Total										1		

Agissements suspects

	2000	2013	2014	2015	2016	2017	2018	2019	2020	2021	2022	2023
	3	1	3	2	3				1		1	
Total	3	1	3	2	3				1		1	

Objets trouvés

	2000	2013	2014	2015	2016	2017	2018	2019	2020	2021	2022	2023
						1	1					1
Total						1	1					1

Objets perdus

	2000	2013	2014	2015	2016	2017	2018	2019	2020	2021	2022	2023
	4	100	122	104	100	104	113	114	112	116	107	123
Total	4	100	122	104	100	104	113	114	112	116	107	123



Autres non-infractions

	2000	2013	2014	2015	2016	2017	2018	2019	2020	2021	2022	2023
Ordonnance de capture			1									
Non-respect des conditions	4				1	3	3			2	4	
Procès-verbal d'information	2	2	3	2		3	3			2	3	
Notification			2	3	3	1	3		1	4	2	2
Dégradation involontaire câbles (non-télécom)			1									
Demande signalement surveillance électronique												4
Fonction de contrôle armes					2				1	5	1	3
Autres non infractions	1											
Total	7	2	7	5	6	7	9		2	13	10	9