

# ***STATISTIQUES POLICIERES DE CRIMINALITE***

---

*LIEU DE PERPETRATION: COMMUNE*

**Gesves**

**2000 - 2023**

*Police fédérale - DGRIDRIIBIPOL*

# ***STATISTIQUES POLICIERES DE CRIMINALITE***

---

***LIEU DE PERPETRATION: COMMUNE***

**Gesves**

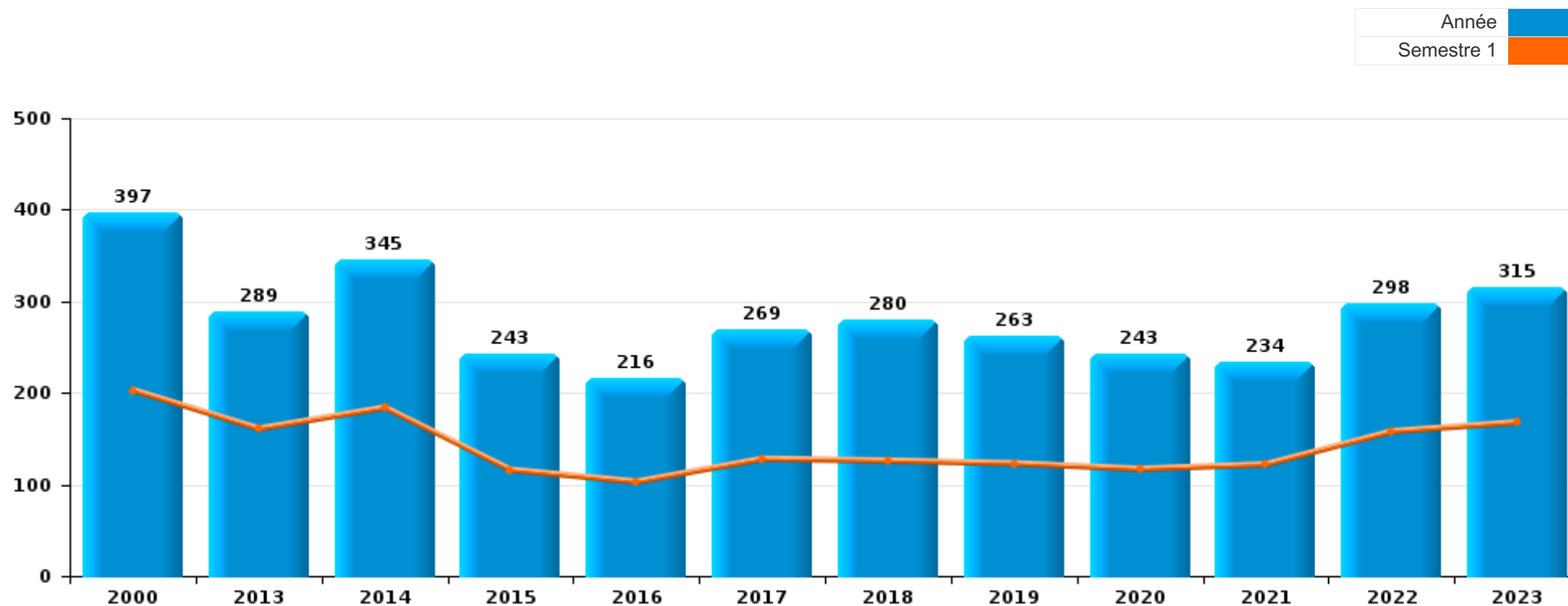
***PARTIE I : INFRACTIONS JUDICIAIRES***

## CRIMINALITE ENREGISTREE COMMISE AU NIVEAU DE LA COMMUNE



### Gesves

	2000	2013	2014	2015	2016	2017	2018	2019	2020	2021	2022	2023
Nombre total des délits	397	289	345	243	216	269	280	263	243	234	298	315





Gesves

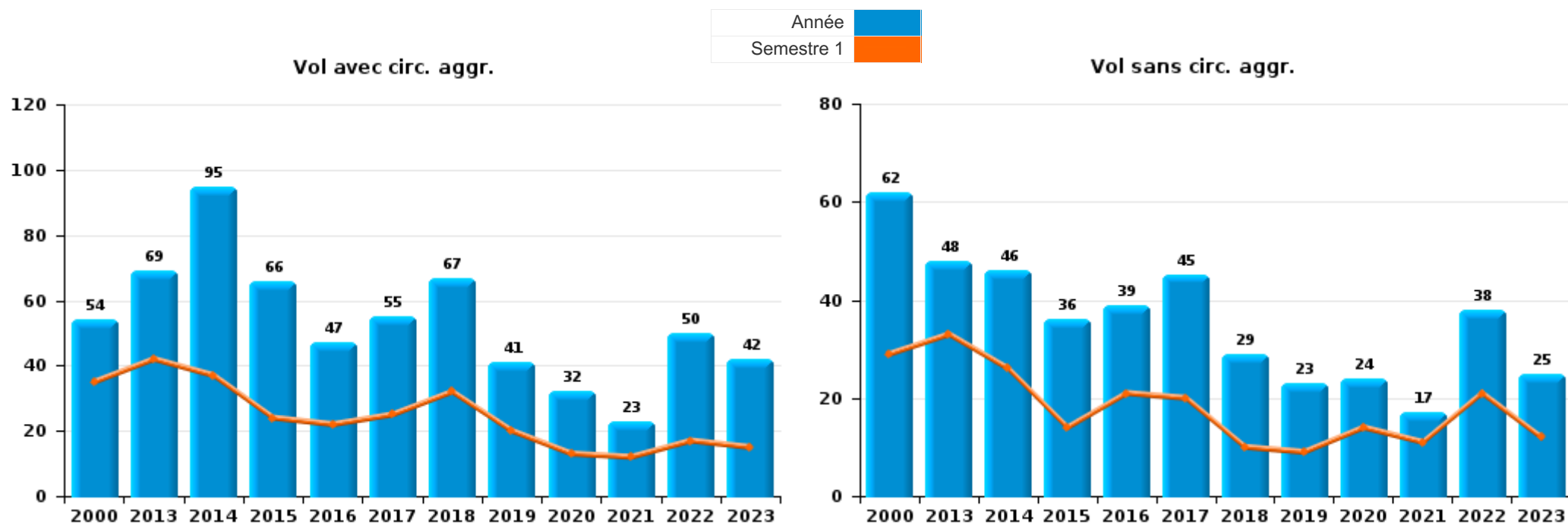
	2000	2013	2014	2015	2016	2017	2018	2019	2020	2021	2022	2023
Vol et extorsion	129	119	142	104	88	103	96	67	59	41	88	70
Dégradation de la propriété	54	32	36	33	25	24	39	24	22	32	33	23
Fraude	60	12	20	8	13	24	17	22	29	39	51	51
Infr. contre l'intégrité physique	31	28	37	21	27	30	24	32	20	19	29	36
Infr. contre autres valeurs morales et sentiments	6	17	20	8	11	11	23	24	16	31	27	27
Infr. contre la sécurité publique	25	18	21	12	5	13	13	15	17	13	16	22
Drogues	23	9	14	11	6	18	6	9	12	6	8	5
Armes et explosifs	2	13	12	3	7	18	16	15	5	3	5	11
Infr. contre la famille	17	4	8	2	3	5	7	6	6	12	5	10
Criminalité informatique		2	8	2	3	1	3	5	6	8	9	14
Infr. contre la foi publique	3	3	7	8	9	7	3	5	2	3	2	6
Infr. contre les mœurs	3	8	3	4	1	4	4	9	4	8	2	6
Protection de la jeunesse	4	2	2	5	3	1	5	7	3	5	8	8
Registre de population	6	9	6		1		9	3	7	1	1	6
Environnement	11	2	4	4	5	3	2	3	3	2	2	
Infr. relative au statut juridique de l'enfant	10	2	1	4		2	2	2		2		12
Code pénal social				8	1		3	4	3		4	3
Santé publique								2	19	5		
Infr. contre l'autorité publique		7		2	3	1	3	1	3			1
Législation sur les étrangers					2	1		3	1	1	3	3
Contravention Code pénal	9										1	
Protection de la personne				3		1	2		3		1	
Autres lois spéciales	1		1				1	1	2	2		
Ivresse et alcool						2	2			1	2	
Pratiques commerciales		2	2									
Exercice illégal de l'autorité publique	2							1				
Protection des revenus publics	1			1								1
Hormones et dopage					1			1				
Travail					1			1				
Autres infractions Code pénal			1									
Infr. contre la liberté individuelle					1							
Infr. contre la Sécurité de l'Etat											1	
Législation économique									1			
Traite des êtres humains								1				
<b>Sous-total</b>	<b>397</b>	<b>289</b>	<b>345</b>	<b>243</b>	<b>216</b>	<b>269</b>	<b>280</b>	<b>263</b>	<b>243</b>	<b>234</b>	<b>298</b>	<b>315</b>
<b>Contravention règlement policier local</b>		2	4	6	9	11	4	12	17	14	24	13
<b>Sous-total</b>		<b>2</b>	<b>4</b>	<b>6</b>	<b>9</b>	<b>11</b>	<b>4</b>	<b>12</b>	<b>17</b>	<b>14</b>	<b>24</b>	<b>13</b>
<b>Total</b>	<b>397</b>	<b>291</b>	<b>349</b>	<b>249</b>	<b>225</b>	<b>280</b>	<b>284</b>	<b>275</b>	<b>260</b>	<b>248</b>	<b>322</b>	<b>328</b>



I.1. Catégorie des infractions : Vol et extorsion (top 5 des infractions au niveau national 2023)

**Gesves**

	2000	2013	2014	2015	2016	2017	2018	2019	2020	2021	2022	2023
<b>Vol avec circ. agr.</b>	54	69	95	66	47	55	67	41	32	23	50	42
<b>Vol sans circ. agr.</b>	62	48	46	36	39	45	29	23	24	17	38	25
<b>Extorsion</b>		2		1	2	3		3	3	1		3
<b>Vol non spécifié</b>	13		1	1								
<b>Total</b>	<b>129</b>	<b>119</b>	<b>142</b>	<b>104</b>	<b>88</b>	<b>103</b>	<b>96</b>	<b>67</b>	<b>59</b>	<b>41</b>	<b>88</b>	<b>70</b>

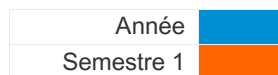




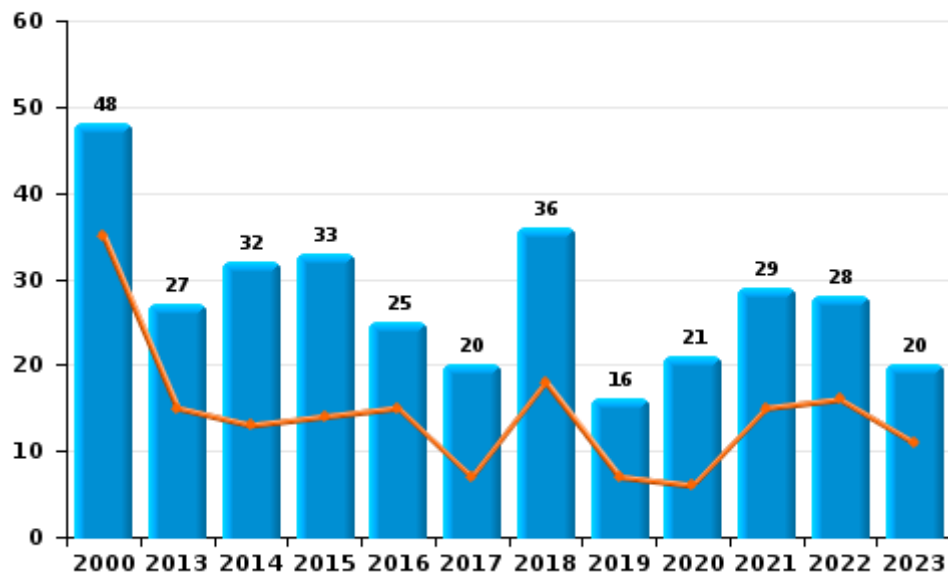
I.2. Catégorie des infractions : Dégradation de la propriété (top 5 des infractions au niveau national 2023)

**Gesves**

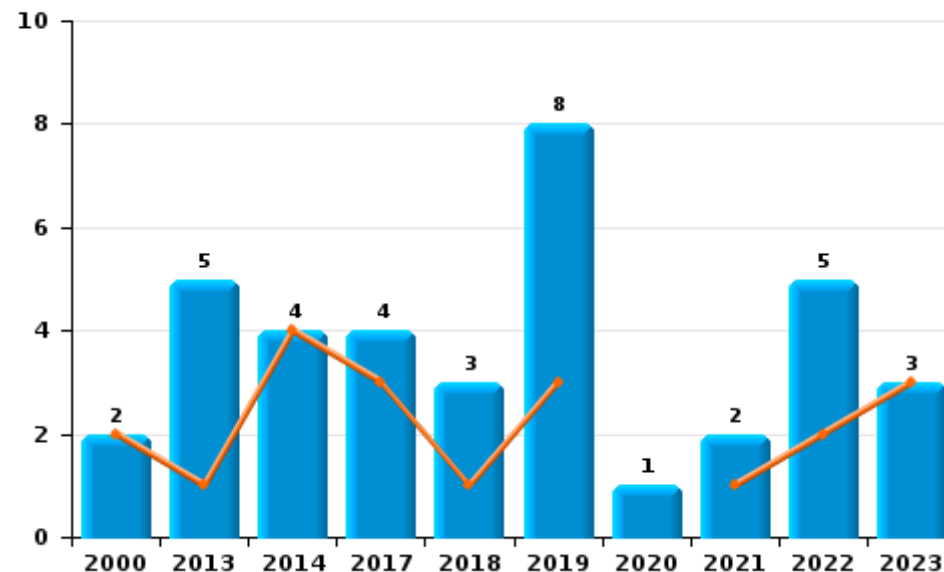
	2000	2013	2014	2015	2016	2017	2018	2019	2020	2021	2022	2023
<b>Vandalisme</b>	48	27	32	33	25	20	36	16	21	29	28	20
<b>Incendie volontaire</b>	2	3	3			3	3	6	1	1	1	1
<b>Incendie involontaire</b>		2	1			1		2		1	4	2
<b>Destruction, dénaturation, dégradation</b>	3									1		
<b>Destruction par explosion volontaire</b>	1											
<b>Total</b>	<b>54</b>	<b>32</b>	<b>36</b>	<b>33</b>	<b>25</b>	<b>24</b>	<b>39</b>	<b>24</b>	<b>22</b>	<b>32</b>	<b>33</b>	<b>23</b>



**Vandalisme**



**Incendie**

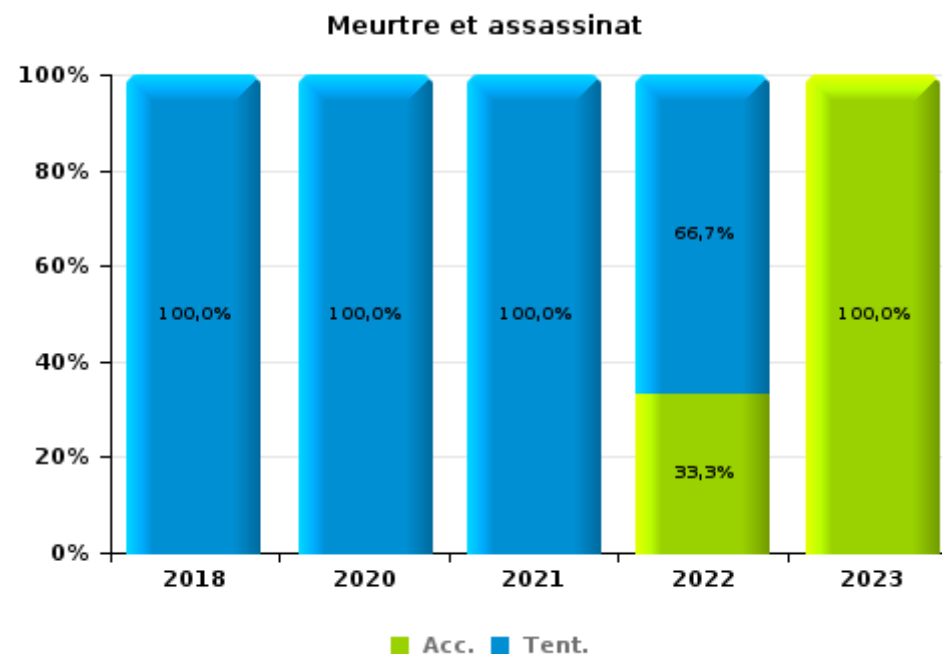
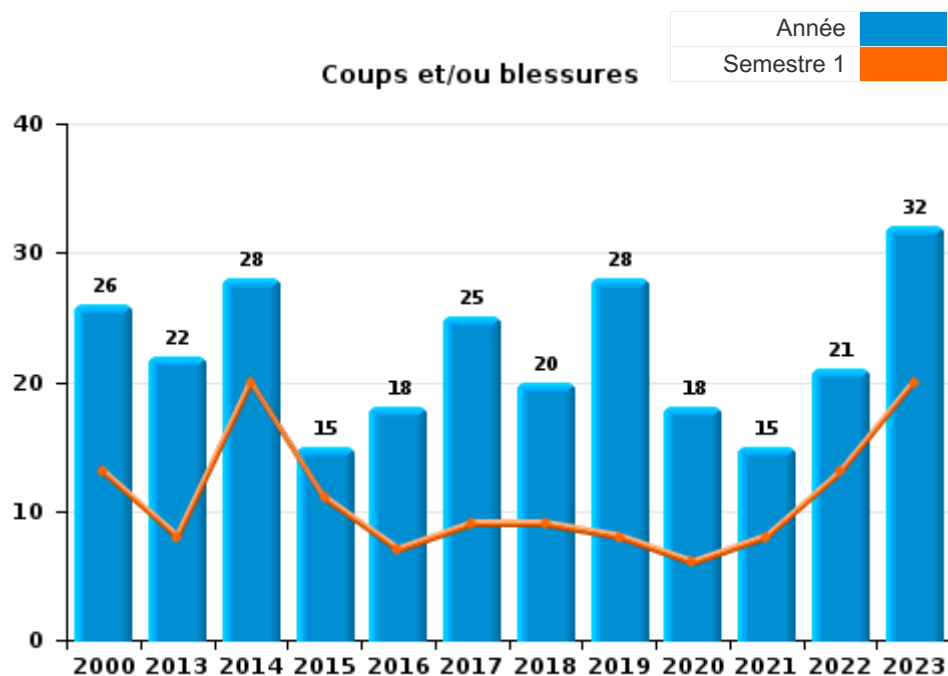




I.3. Catégorie des infractions : Infr. contre l'intégrité physique (top 5 des infractions au niveau national 2023)

Gesves

	2000	2013	2014	2015	2016	2017	2018	2019	2020	2021	2022	2023
Coups et/ou blessures	26	22	28	15	18	25	20	28	18	15	21	32
Autres	5	6	9	6	9	5	3	4	1	2	5	3
Meurtre et assassinat							1		1	2	3	1
<b>Total</b>	<b>31</b>	<b>28</b>	<b>37</b>	<b>21</b>	<b>27</b>	<b>30</b>	<b>24</b>	<b>32</b>	<b>20</b>	<b>19</b>	<b>29</b>	<b>36</b>





I.4. Catégorie des infractions : Drogues (top 5 des infractions au niveau national 2023)

Gesves

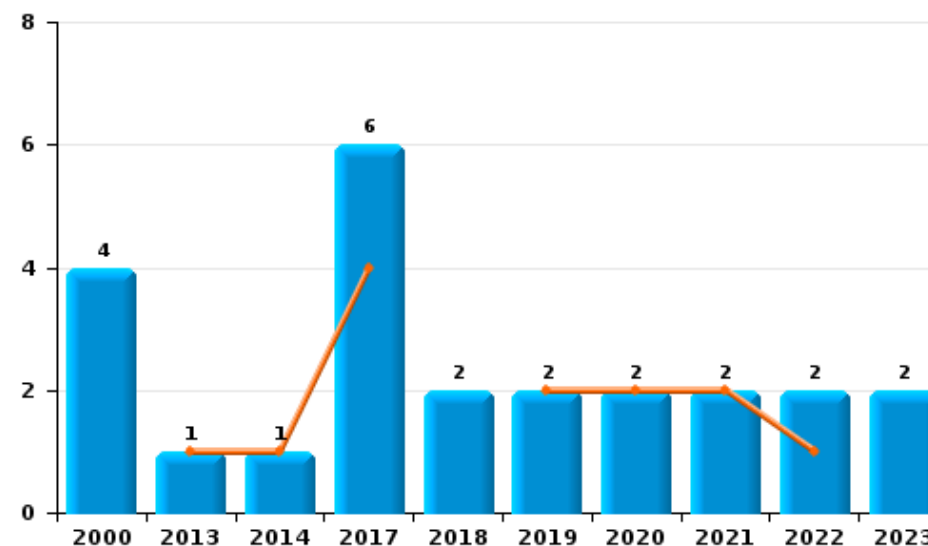
	2000	2013	2014	2015	2016	2017	2018	2019	2020	2021	2022	2023
Détention	6	5	9	10	4	11	3	6	7	4	6	3
Commerce	4	1	1			6	2	2	2	2	2	2
Usage	13	1	1				1					
Importation et exportation		1	2		1			1	1			
Autres			1	1					2			
Fabrication		1			1	1						
<b>Total</b>	<b>23</b>	<b>9</b>	<b>14</b>	<b>11</b>	<b>6</b>	<b>18</b>	<b>6</b>	<b>9</b>	<b>12</b>	<b>6</b>	<b>8</b>	<b>5</b>



Détention



Commerce







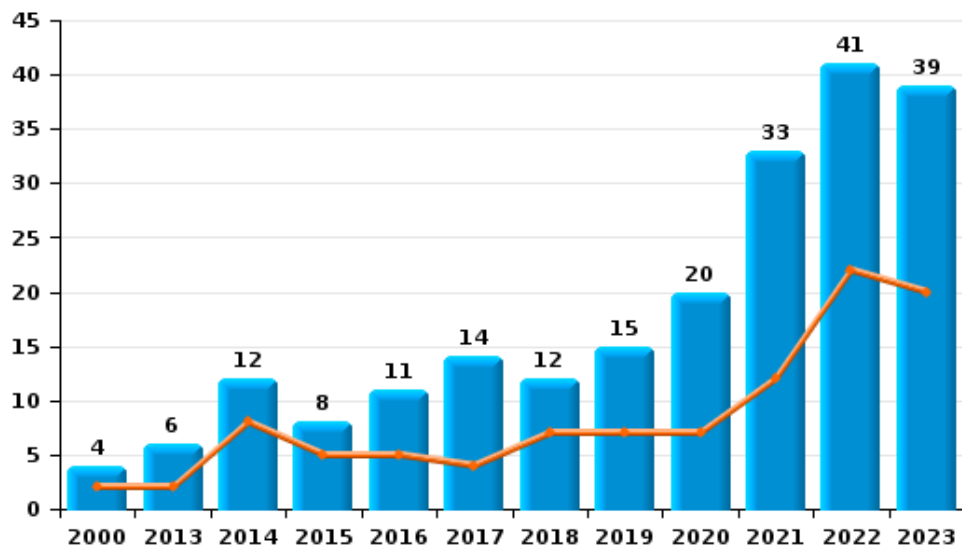
I.5. Catégorie des infractions : Fraude (top 5 des infractions au niveau national 2023)

Gesves

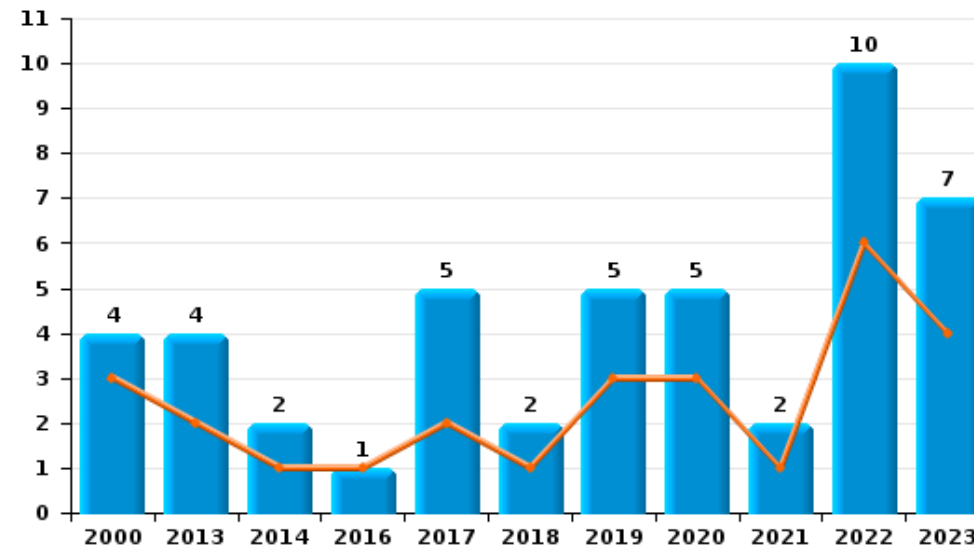
	2000	2013	2014	2015	2016	2017	2018	2019	2020	2021	2022	2023
Escroquerie	4	6	12	8	11	14	12	15	20	33	41	39
Abus de confiance et infr. apparentées	4	4	2		1	5	2	5	5	2	10	7
Recel	37		2				2	1		1		
Détournement et destruction frauduleuse	14	1	1			1		1	2	2		1
Fraudes: Autres	1	1	3		1	4	1					2
Infr. liées à l'insolvabilité									2	1		2
<b>Total</b>	<b>60</b>	<b>12</b>	<b>20</b>	<b>8</b>	<b>13</b>	<b>24</b>	<b>17</b>	<b>22</b>	<b>29</b>	<b>39</b>	<b>51</b>	<b>51</b>



Escroquerie



Abus de confiance et infr. apparentées



# ***STATISTIQUES POLICIERES DE CRIMINALITE***

---

***LIEU DE PERPETRATION: COMMUNE***

**Gesves**

***PARTIE II : FIGURES CRIMINELLES / PHENOMENES***



**Gesves**

**FC Vol moyen de transport**

	2000	2013	2014	2015	2016	2017	2018	2019	2020	2021	2022	2023
Vol de voiture	9	3	4	4	4	6	6	1	1		4	3
Vol de moto		1		3		1			1			
Carjacking	1											
Vol dans les garages		1			1	1	1				1	
Vol de vélomoteur			3	1	1	1						
Vol de vélo	3	4	3		1	1	2		1	2	1	1

**FC Cambriolage**

	2000	2013	2014	2015	2016	2017	2018	2019	2020	2021	2022	2023
Cambriolage dans habitation	22	40	71	44	26	36	41	28	24	12	30	27
Cambriolage ds entreprise ou commerce	2	4	2	2	2	2	2	3	2			2
Cambriolage ds service public ou bâtiment administ	9	5		1	2	1	4	2	4	2	3	
Cambriolage dans bâtiment (total)	33	49	73	47	30	39	47	33	30	14	33	29

**FC Vol autre**

	2000	2013	2014	2015	2016	2017	2018	2019	2020	2021	2022	2023
Vol à main armée	2			1		1	1	1			1	1
Vol avec violence sans arme	2	2		2	2	4		4	1	1	1	1
Vol dans ou sur un véhicule	23	18	10	13	13	12	13	9	6	2	10	3
Vol d'armes et explosifs	4	2	2	1	1				3	1	1	
Vol à l'arraché	1											1
Vol à la tire	1			1	1							
Vol par ruse	3			1				1				
Vol de métaux	1	4	1									
Vol sur les chantiers	3	2	2	1	1	2	1	1	1		4	2
Vol d'animaux		4	1	2								2



Criminalité ICT

	2000	2013	2014	2015	2016	2017	2018	2019	2020	2021	2022	2023
Fraude de cartes de paiements	1		1				1	2	1	2		1
Phishing								1	1			2

FC Autre

	2000	2013	2014	2015	2016	2017	2018	2019	2020	2021	2022	2023
Violence contre les métiers d'intérêt général		3		1	1						2	1
Graffiti					1	2		2		1		1
Dégradation de voiture	5	18	15	11	10	6	16	5	10	11	15	6

PH Violence intrafamiliale (VIF)

	2000	2013	2014	2015	2016	2017	2018	2019	2020	2021	2022	2023
VIF: physique, dans le couple	3	7	7	7	5	6	4	9	6	6	10	12
VIF: physique, envers des descendants		3	1	1	1	1	1				2	2
VIF: physique, envers d'autres membres	4	1	1			2		1			3	1
VIF: sexuelle, dans le couple										1		
VIF: sexuelle, envers des descendants		2				1		1		1		
VIF: psychique, dans le couple	23	6	9	5	3	8	9	8	7	15	6	21
VIF: psychique, envers des descendants											4	
VIF: psychique, envers d'autres membres						1					1	
VIF: économique, dans le couple										1		
VIF: économique, envers d'autres membres	4		1	1		2					1	1

PH Hormones et dopage

	2000	2013	2014	2015	2016	2017	2018	2019	2020	2021	2022	2023
Dopage humain					1			1				



PH Drogues

	2000	2013	2014	2015	2016	2017	2018	2019	2020	2021	2022	2023
Vente de cocaïne								1		1	1	2
Vente de drogues synthétiques										1		
Production de cannabis (culture)					1							
Vente de cannabis en grande quantité						1						1
Vente-traffic d'héroïne		1				1						

PH Trafic d'armes

	2000	2013	2014	2015	2016	2017	2018	2019	2020	2021	2022	2023
Commerce et production d'arme à feu et mun.						1						
Commerce et production d'arme non à feu								1				

PH Traite des êtres humains

	2000	2013	2014	2015	2016	2017	2018	2019	2020	2021	2022	2023
TEH - exploitation sexuelle								1				

PH Violence dans l'espace public

	2000	2013	2014	2015	2016	2017	2018	2019	2020	2021	2022	2023
Violence physique (transport public)						1						
Violence physique (voie publique)		4	13	2	5	9	6	7	4	3	4	8
Violence physique (autre endroit public)	1											
Violence physique (endroit accessible au public)	6	1	4	2			4	4	1		1	2
Violence sexuelle (voie publique)				1						2		1
Violence sexuelle (endroit accessible au public)	2			1					1			
Violence psychique (voie publique)	7	5	7	3	3	7	8	2	7	4	2	10
Violence psychique (autre endroit public)		1							1			
Violence psychique (endroit accessible au public)			1	1	1	2	2	2		2	5	3
Vol à main armée (voie publique)	1										1	1
Vol à main armée (endroit accessible au public)	1					1						
Vol avec violence sans arme (voie publique)	1	2			1							



PH Autre

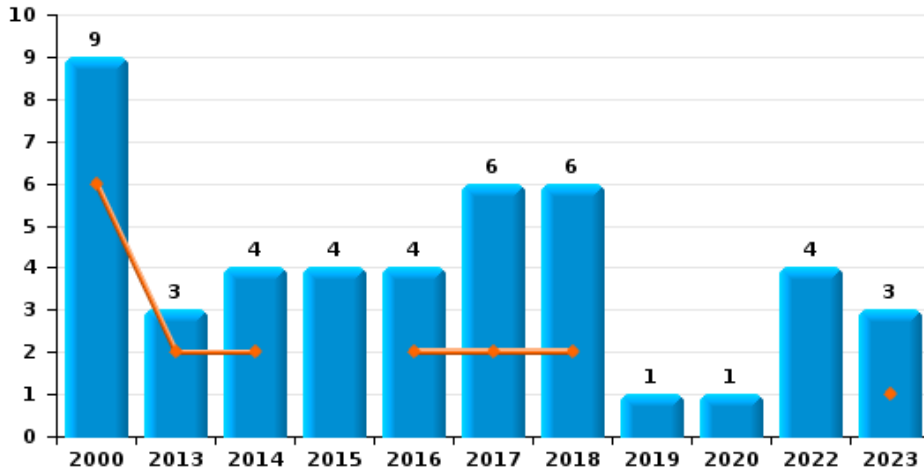
	2000	2013	2014	2015	2016	2017	2018	2019	2020	2021	2022	2023
Terrorisme, extrémisme et radicalisme											1	
Cyberharcèlement			4	3			3			5	6	6
Fraude à l'identité		2	1	1	6	3		3	1	1	2	4



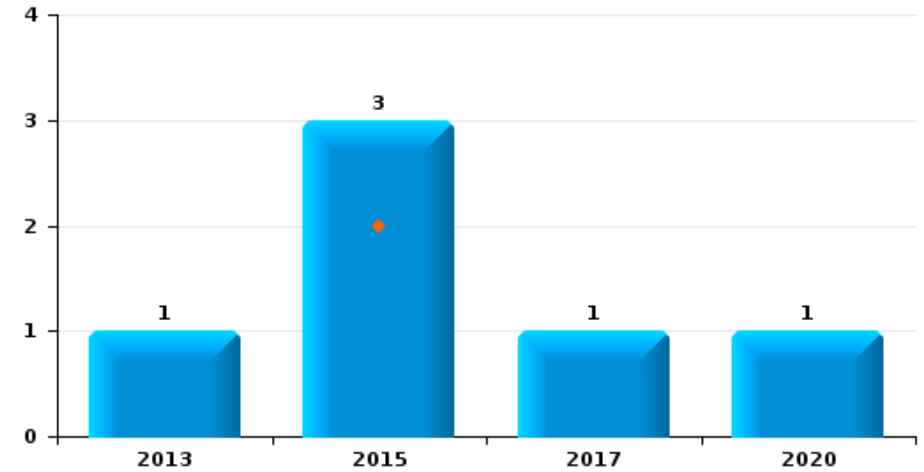
Gesves

Année	<span style="color: blue;">■</span>
Semestre 1	<span style="color: orange;">■</span>

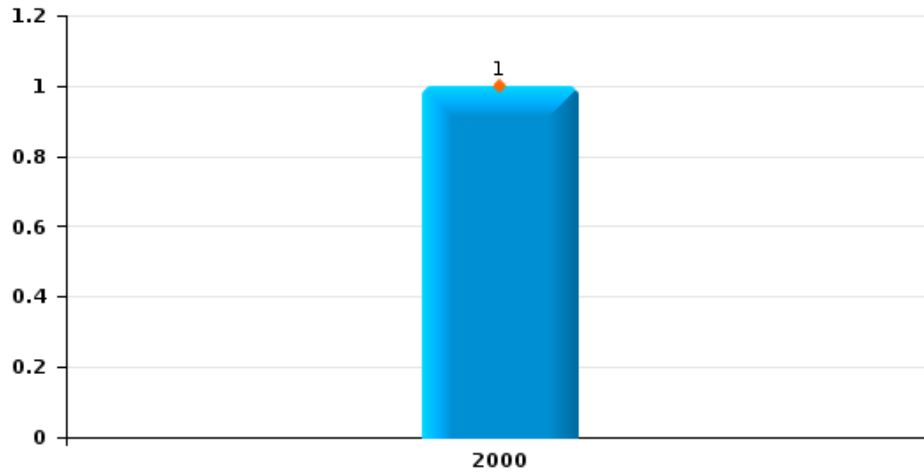
Vol de voiture



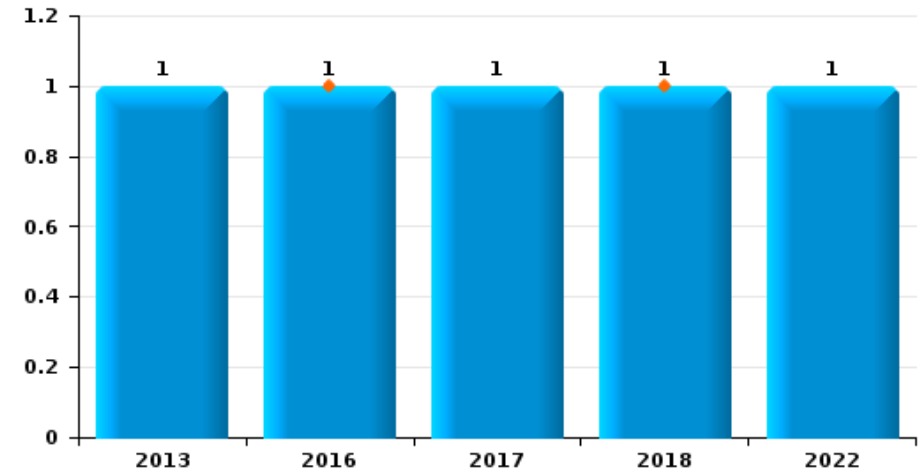
Vol de moto



Carjacking



Vol dans les garages

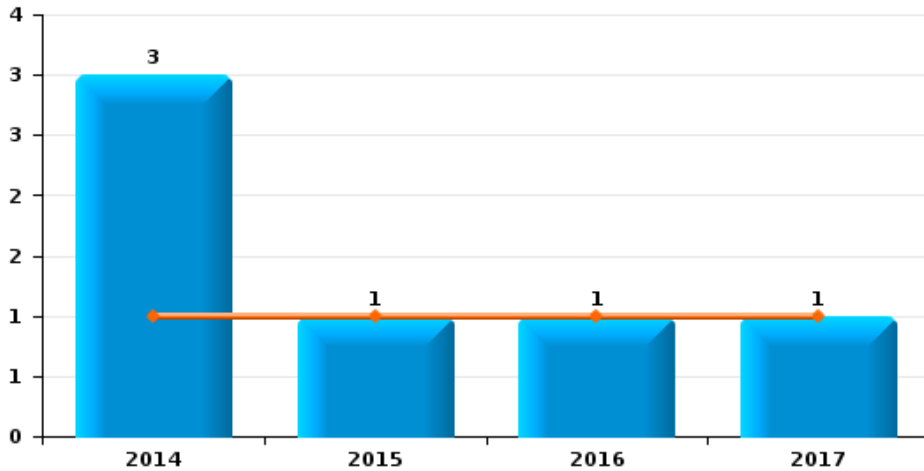




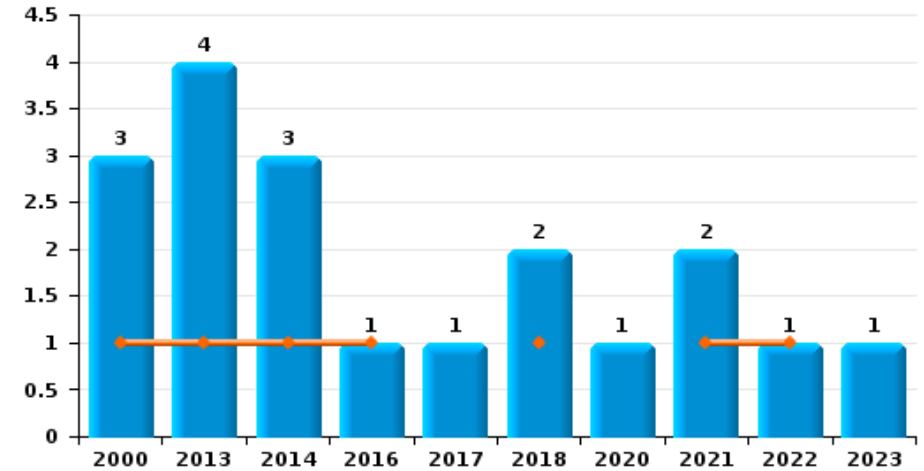
**Gesves**

Année	<span style="color: blue;">■</span>
Semestre 1	<span style="color: orange;">■</span>

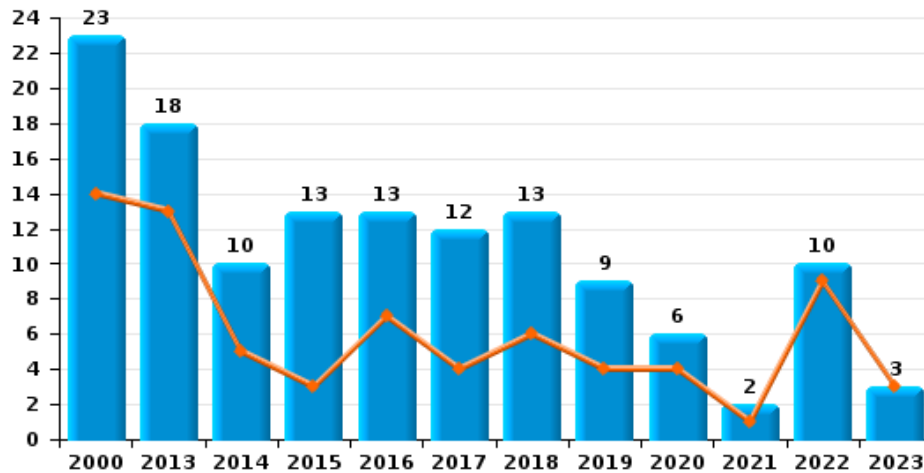
**Vol de vélomoteur**



**Vol de vélo**



**Vol dans ou sur un véhicule**



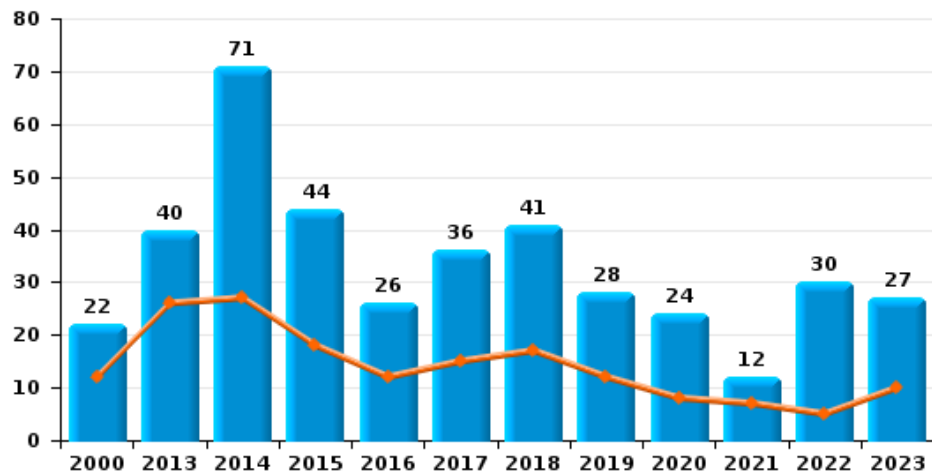




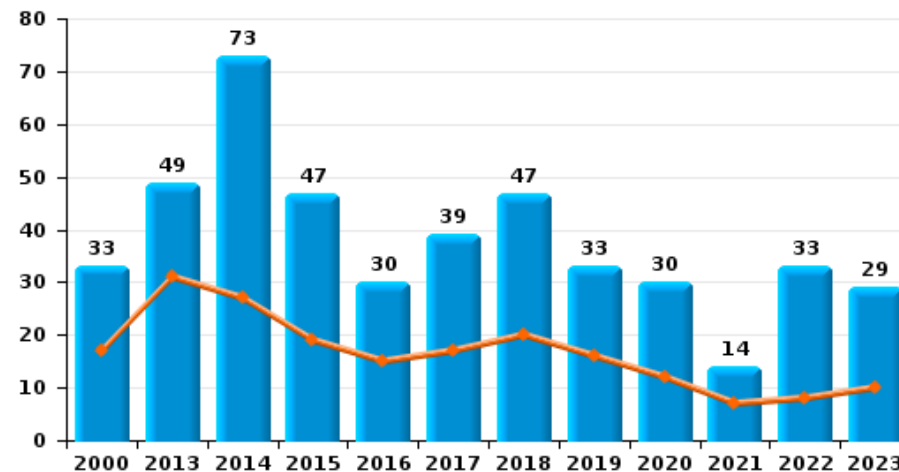
**Gesves**

Année	<span style="color: blue;">■</span>
Semestre 1	<span style="color: orange;">■</span>

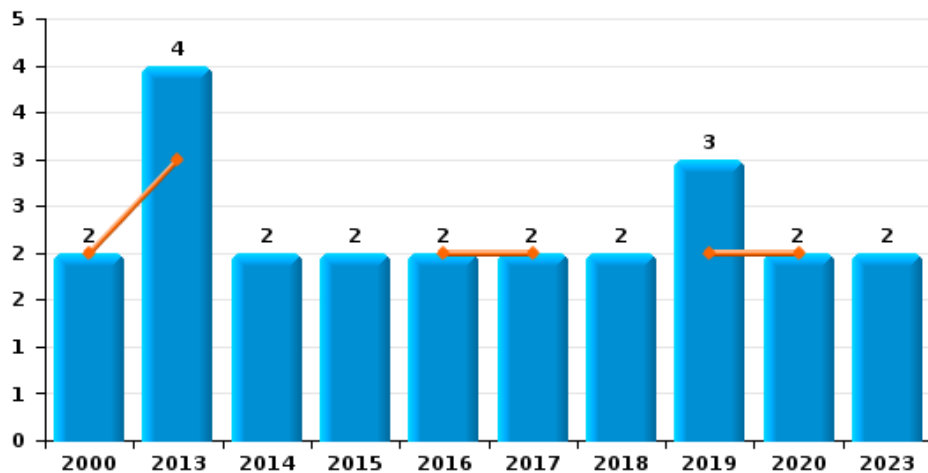
**Cambriolage dans habitation**



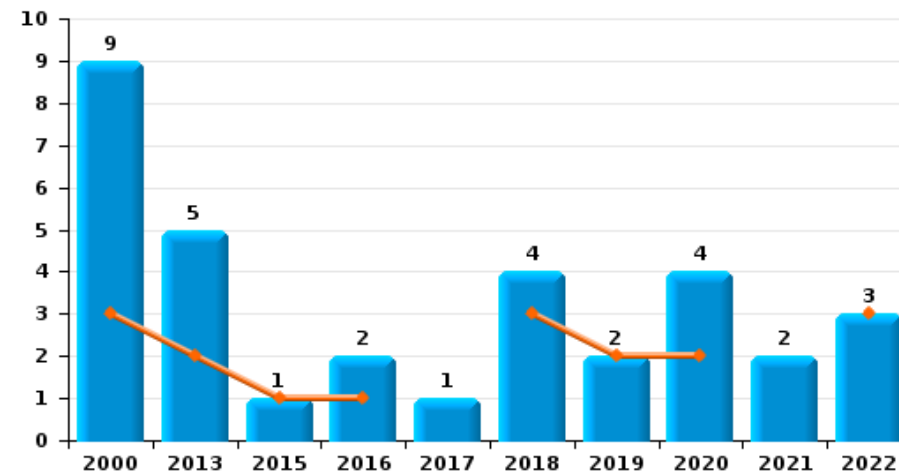
**Cambriolage dans bâtiment (total)**



**Cambriolage ds entreprise ou commerce**



**Cambriolage ds service public ou bâtiment administratif**

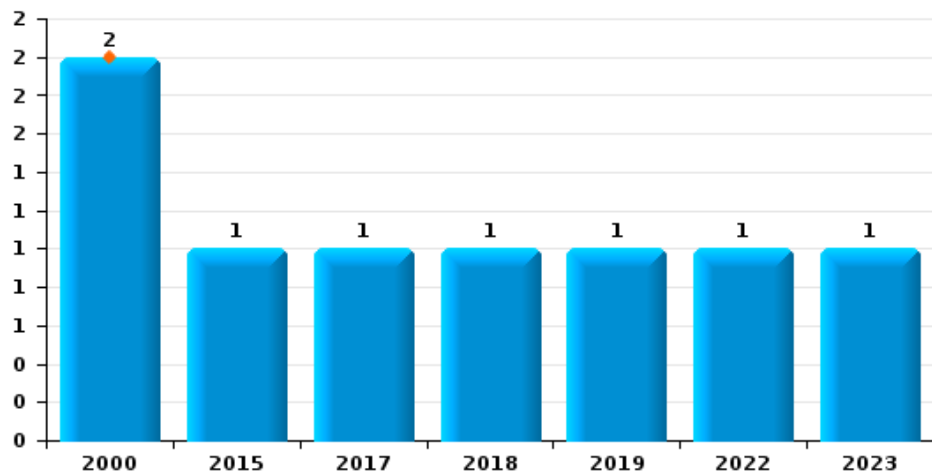




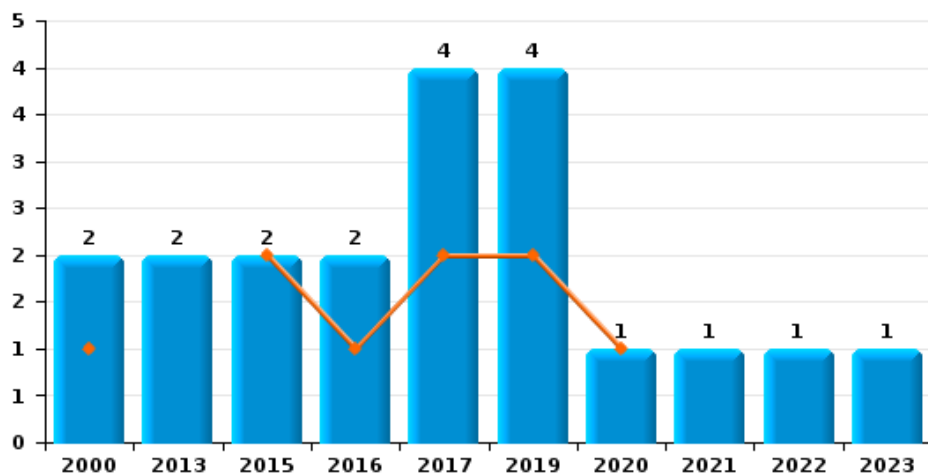
**Gesves**

Année	<span style="color: blue;">■</span>
Semestre 1	<span style="color: orange;">■</span>

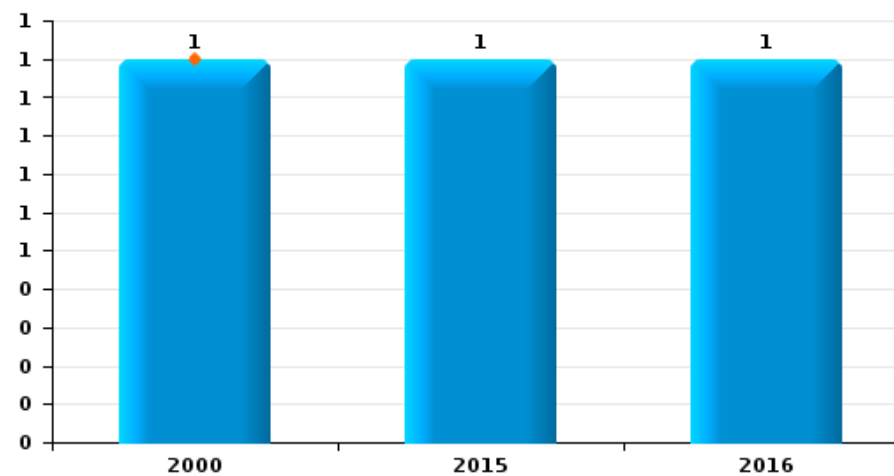
**Vol à main armée**



**Vol avec violence sans arme**



**Vol à la tire**

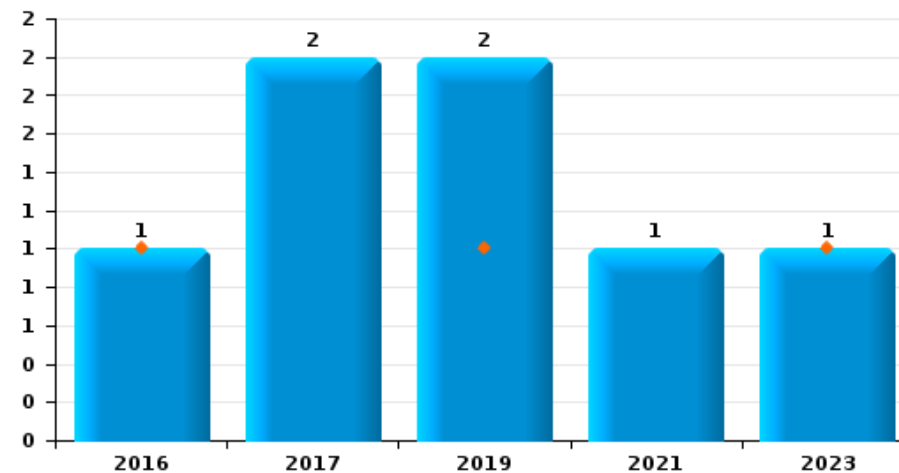




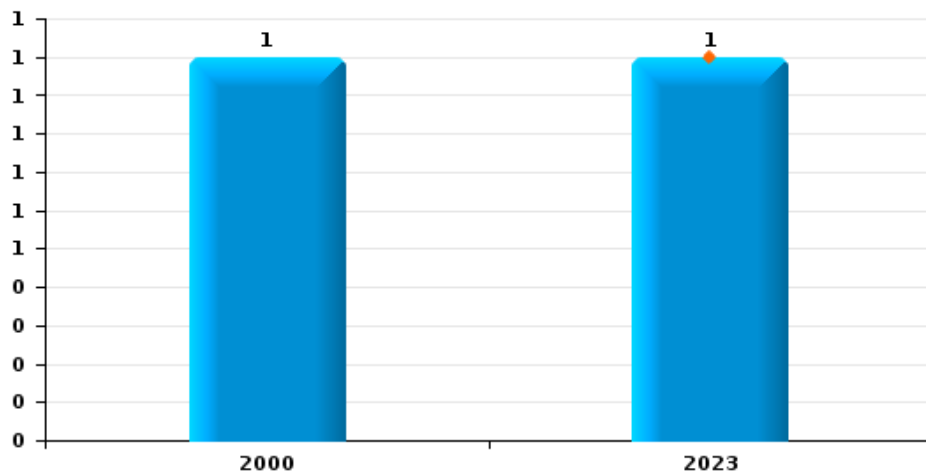
Gesves

Année	<span style="color: blue;">■</span>
Semestre 1	<span style="color: orange;">■</span>

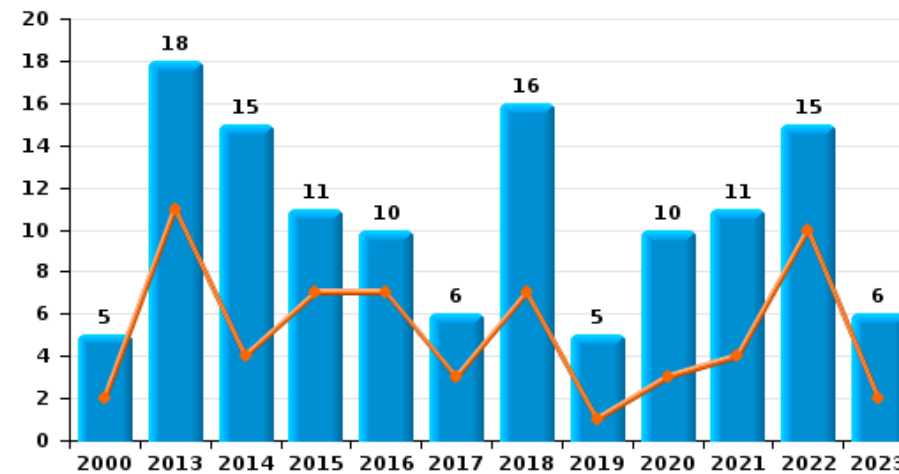
Graffiti



Vol à l'arraché



Dégradation de voiture





**Gesves**

**FC Vol moyen de transport**

		2000	2013	2014	2015	2016	2017	2018	2019	2020	2021	2022	2023
Vol de voiture	Sem 1	6	2	2		2	2	2					1
	Sem 2	3	1	2	4	2	4	4	1	1		4	2
	<b>Total</b>	<b>9</b>	<b>3</b>	<b>4</b>	<b>4</b>	<b>4</b>	<b>6</b>	<b>6</b>	<b>1</b>	<b>1</b>		<b>4</b>	<b>3</b>
Vol de moto	Sem 1				2								
	Sem 2		1		1		1			1			
	<b>Total</b>		<b>1</b>		<b>3</b>		<b>1</b>			<b>1</b>			
Carjacking	Sem 1	1											
	<b>Total</b>	<b>1</b>											
Vol dans les garages	Sem 1					1		1					
	Sem 2		1				1					1	
	<b>Total</b>		<b>1</b>			<b>1</b>	<b>1</b>	<b>1</b>				<b>1</b>	
Vol de vélomoteur	Sem 1			1	1	1	1						
	Sem 2												
	<b>Total</b>			<b>3</b>	<b>1</b>	<b>1</b>	<b>1</b>						
Vol de vélo	Sem 1	1	1			1		1			1	1	
	Sem 2	2	3	2			1	1		1	1		1
	<b>Total</b>	<b>3</b>	<b>4</b>	<b>3</b>		<b>1</b>	<b>1</b>	<b>2</b>		<b>1</b>	<b>2</b>	<b>1</b>	<b>1</b>



FC Cambriolage

		2000	2013	2014	2015	2016	2017	2018	2019	2020	2021	2022	2023
Cambriolage dans habitation	Sem 1	12	26	27	18	12	15	17	12	8	7	5	10
	Sem 2	10	14	44	26	14	21	24	16	16	5	25	17
Total		22	40	71	44	26	36	41	28	24	12	30	27
Cambriolage ds entreprise ou commerce	Sem 1	2	3			2	2		2	2			
	Sem 2		1	2	2			2	1				2
Total		2	4	2	2	2	2	2	3	2			2
Cambriolage ds service public ou bâtiment administ	Sem 1	3	2		1	1		3	2	2		3	
	Sem 2	6	3			1	1	1		2	2		
Total		9	5		1	2	1	4	2	4	2	3	
Cambriolage dans bâtiment (total)	Sem 1	17	31	27	19	15	17	20	16	12	7	8	10
	Sem 2	16	18	46	28	15	22	27	17	18	7	25	19
Total		33	49	73	47	30	39	47	33	30	14	33	29



FC Vol autre

		2000	2013	2014	2015	2016	2017	2018	2019	2020	2021	2022	2023
Vol à main armée	Sem 1	2											
	Sem 2				1		1	1	1			1	1
	<b>Total</b>	<b>2</b>			<b>1</b>		<b>1</b>	<b>1</b>	<b>1</b>			<b>1</b>	<b>1</b>
Vol avec violence sans arme	Sem 1	1			2	1	2		2	1			
	Sem 2	1	2			1	2		2		1	1	1
	<b>Total</b>	<b>2</b>	<b>2</b>		<b>2</b>	<b>2</b>	<b>4</b>		<b>4</b>	<b>1</b>	<b>1</b>	<b>1</b>	<b>1</b>
Vol dans ou sur un véhicule	Sem 1	14	13	5	3	7	4	6	4	4	1	9	3
	Sem 2	9	5	5	10	6	8	7	5	2	1	1	
	<b>Total</b>	<b>23</b>	<b>18</b>	<b>10</b>	<b>13</b>	<b>13</b>	<b>12</b>	<b>13</b>	<b>9</b>	<b>6</b>	<b>2</b>	<b>10</b>	<b>3</b>
Vol d'armes et explosifs	Sem 1	1	1	1						2	1		
	Sem 2	3	1	1	1	1				1		1	
	<b>Total</b>	<b>4</b>	<b>2</b>	<b>2</b>	<b>1</b>	<b>1</b>				<b>3</b>	<b>1</b>	<b>1</b>	
Vol à l'arraché	Sem 1												1
	Sem 2	1											
	<b>Total</b>	<b>1</b>											<b>1</b>
Vol à la tire	Sem 1	1											
	Sem 2				1	1							
	<b>Total</b>	<b>1</b>			<b>1</b>	<b>1</b>							
Vol par ruse	Sem 1	2											
	Sem 2	1			1				1				
	<b>Total</b>	<b>3</b>			<b>1</b>				<b>1</b>				
Vol de métaux	Sem 1	1	1										
	Sem 2		3	1									
	<b>Total</b>	<b>1</b>	<b>4</b>	<b>1</b>									



FC Vol autre

		2000	2013	2014	2015	2016	2017	2018	2019	2020	2021	2022	2023
Vol sur les chantiers	Sem 1	1	2	1	1		1	1	1	1		2	1
	Sem 2	2		1		1	1					2	1
Total		3	2	2	1	1	2	1	1	1		4	2
Vol d'animaux	Sem 1		2		1								
	Sem 2		2	1	1								2
Total			4	1	2								2



Criminalité ICT

		2000	2013	2014	2015	2016	2017	2018	2019	2020	2021	2022	2023
Fraude de cartes de paiements	Sem 1	1		1				1		1			1
	Sem 2								2		2		
	<b>Total</b>	<b>1</b>		<b>1</b>				<b>1</b>	<b>2</b>	<b>1</b>	<b>2</b>		<b>1</b>
Phishing	Sem 1									1			1
	Sem 2								1				1
	<b>Total</b>								<b>1</b>	<b>1</b>			<b>2</b>





FC Autre

		2000	2013	2014	2015	2016	2017	2018	2019	2020	2021	2022	2023
Violence contre les métiers d'intérêt général	Sem 1		1		1							2	1
	Sem 2		2			1							
	<b>Total</b>		<b>3</b>		<b>1</b>	<b>1</b>						<b>2</b>	<b>1</b>
Graffiti	Sem 1					1			1				1
	Sem 2						2		1		1		
	<b>Total</b>					<b>1</b>	<b>2</b>		<b>2</b>		<b>1</b>		<b>1</b>
Dégradation de voiture	Sem 1	2	11	4	7	7	3	7	1	3	4	10	2
	Sem 2	3	7	11	4	3	3	9	4	7	7	5	4
	<b>Total</b>	<b>5</b>	<b>18</b>	<b>15</b>	<b>11</b>	<b>10</b>	<b>6</b>	<b>16</b>	<b>5</b>	<b>10</b>	<b>11</b>	<b>15</b>	<b>6</b>



PH Violence intrafamiliale (VIF)

		2000	2013	2014	2015	2016	2017	2018	2019	2020	2021	2022	2023
VIF: physique, dans le couple	Sem 1	2	4	6	6	2	2	3	2	3	3	6	8
	Sem 2	1	3	1	1	3	4	1	7	3	3	4	4
Total		3	7	7	7	5	6	4	9	6	6	10	12
VIF: physique, envers des descendants	Sem 1		1	1	1	1	1					1	2
	Sem 2		2					1				1	
Total			3	1	1	1	1	1				2	2
VIF: physique, envers d'autres membres	Sem 1	3		1								2	
	Sem 2	1	1			2			1			1	1
Total		4	1	1		2			1			3	1
VIF: sexuelle, dans le couple	Sem 2										1		
	Total										1		
VIF: sexuelle, envers des descendants	Sem 1								1				
	Sem 2		2				1				1		
Total			2				1		1		1		
VIF: psychique, dans le couple	Sem 1	17	5	8	1		5	4	4	6	9	4	10
	Sem 2	6	1	1	4	3	3	5	4	1	6	2	11
Total		23	6	9	5	3	8	9	8	7	15	6	21
VIF: psychique, envers des descendants	Sem 1											2	
	Sem 2											2	
Total												4	
VIF: psychique, envers d'autres membres	Sem 2						1					1	
	Total						1					1	
VIF: économique, dans le couple	Sem 1										1		
	Total										1		



PH Violence intrafamiliale (VIF)

		2000	2013	2014	2015	2016	2017	2018	2019	2020	2021	2022	2023
VIF: économique, envers d'autres membres	Sem 1	2											1
	Sem 2	2		1	1		2					1	
Total		4		1	1		2					1	1



PH Hormones et dopage

		2000	2013	2014	2015	2016	2017	2018	2019	2020	2021	2022	2023
Dopage humain	Sem 2					1			1				
	Total					1			1				



PH Drogues

		2000	2013	2014	2015	2016	2017	2018	2019	2020	2021	2022	2023
Vente de cocaïne	Sem 1								1		1		
	Sem 2											1	2
	<b>Total</b>								<b>1</b>		<b>1</b>	<b>1</b>	<b>2</b>
Vente de drogues synthétiques	Sem 1										1		
	<b>Total</b>										<b>1</b>		
Production de cannabis (culture)	Sem 2				1								
	<b>Total</b>				<b>1</b>								
Vente de cannabis en grande quantité	Sem 1					1							
	Sem 2												1
	<b>Total</b>					<b>1</b>							<b>1</b>
Vente-traffic d héroïne	Sem 1		1				1						
	<b>Total</b>		<b>1</b>				<b>1</b>						



PH Trafic d'armes

		2000	2013	2014	2015	2016	2017	2018	2019	2020	2021	2022	2023
<b>Commerce et production d'arme à feu et mun.</b>	<b>Sem 2</b>						1						
	<b>Total</b>						1						
<b>Commerce et production d'arme non à feu</b>	<b>Sem 1</b>								1				
	<b>Total</b>								1				



PH Traite des êtres humains

		2000	2013	2014	2015	2016	2017	2018	2019	2020	2021	2022	2023
TEH - exploitation sexuelle	Sem 2								1				
	Total								1				



PH Violence dans l'espace public

		2000	2013	2014	2015	2016	2017	2018	2019	2020	2021	2022	2023
Violence physique (transport public)	Sem 1						1						
	Total						1						
Violence physique (voie publique)	Sem 1		3	8	1	2	4	3	2	1	2	2	3
	Sem 2		1	5	1	3	5	3	5	3	1	2	5
Total			4	13	2	5	9	6	7	4	3	4	8
Violence physique (autre endroit public)	Sem 2	1											
Total		1											
Violence physique (endroit accessible au public)	Sem 1	1	1	2	1			3	2	1		1	1
	Sem 2	5		2	1			1	2				1
Total		6	1	4	2			4	4	1		1	2
Violence sexuelle (voie publique)	Sem 2				1						2		1
Total					1						2		1
Violence sexuelle (endroit accessible au public)	Sem 2	2			1					1			
Total		2			1					1			
Violence psychique (voie publique)	Sem 1	6	1	6		1	3	2	2	2	2	1	8
	Sem 2	1	4	1	3	2	4	6		5	2	1	2
Total		7	5	7	3	3	7	8	2	7	4	2	10
Violence psychique (autre endroit public)	Sem 1									1			
	Sem 2		1										
Total			1							1			
Violence psychique (endroit accessible au public)	Sem 1			1	1	1	1	1	1			3	
	Sem 2						1	1	1		2	2	3
Total			1	1	1	2	2	2	2		2	5	3





PH Violence dans l'espace public

		2000	2013	2014	2015	2016	2017	2018	2019	2020	2021	2022	2023
Vol à main armée (voie publique)	Sem 1	1											
	Sem 2											1	1
Total		1										1	1
Vol à main armée (endroit accessible au public)	Sem 1	1											
	Sem 2						1						
Total		1					1						
Vol avec violence sans arme (voie publique)	Sem 1	1				1							
	Sem 2		2										
Total		1	2			1							



PH Autre

		2000	2013	2014	2015	2016	2017	2018	2019	2020	2021	2022	2023
Terrorisme, extrémisme et radicalisme	Sem 2											1	
	Total											1	
Cyberharcèlement	Sem 1			3	2			2			2	5	5
	Sem 2			1	1			1			3	1	1
	Total			4	3			3			5	6	6
Fraude à l'identité	Sem 1		1		1	3	3		2	1		2	2
	Sem 2		1	1		3			1		1		2
	Total		2	1	1	6	3		3	1	1	2	4



**Gesves**

**2022**

**FC Vol moyen de transport**

	Avr	Août	Sep	Total
Vol de voiture		3	1	4
Vol dans les garages		1		1
Vol de vélo	1			1

**FC Cambriolage**

	Jan	Fév	Mar	Avr	Mai	Juin	Juil	Août	Sep	Oct	Nov	Déc	Total
Cambriolage dans habitation	2	1	1	1			1	5	2	7	2	8	30
Cambriolage ds service public ou bâtiment administ		1			1	1							3
Cambriolage dans bâtiment (total)	2	2	1	1	1	1	1	5	2	7	2	8	33

**FC Vol autre**

	Jan	Mar	Mai	Juin	Sep	Oct	Déc	Total
Vol à main armée					1			1
Vol avec violence sans arme							1	1
Vol dans ou sur un véhicule	2	1	3	3	1			10
Vol d'armes et explosifs							1	1
Vol sur les chantiers	1	1			1	1		4

**FC Autre**

	Jan	Mar	Avr	Juin	Oct	Nov	Total
Violence contre les métiers d'intérêt général	2						2
Dégradation de voiture	4	2	2	2	4	1	15



### PH Violence intrafamiliale (VIF)

	Jan	Fév	Mar	Avr	Mai	Juin	Juil	Août	Sep	Oct	Nov	Déc	Total
VIF: physique, dans le couple	1	2	3				1		1	1	1		10
VIF: physique, envers des descendants					1				1				2
VIF: physique, envers d'autres membres				1		1			1				3
VIF: psychique, dans le couple	2		1	1					1			1	6
VIF: psychique, envers des descendants	1		1						1			1	4
VIF: psychique, envers d'autres membres										1			1
VIF: économique, envers d'autres membres								1					1

### PH Drogues

	Oct	Total
Vente de cocaïne	1	1

### PH Violence dans l'espace public

	Jan	Fév	Mar	Avr	Juin	Juil	Sep	Oct	Total
Violence physique (voie publique)	1			1		1	1		4
Violence physique (endroit accessible au public)		1							1
Violence psychique (voie publique)					1			1	2
Violence psychique (endroit accessible au public)	1	1	1					2	5
Vol à main armée (voie publique)							1		1

### PH Autre

	Jan	Fév	Mai	Juin	Juil	Oct	Total
Terrorisme, extrémisme et radicalisme						1	1
Cyberharcèlement		1	3	1	1		6
Fraude à l'identité	1			1			2



2023

**FC Vol moyen de transport**

	Juin	Août	Sep	Total
Vol de voiture	1	1	1	3
Vol de vélo			1	1

**FC Cambriolage**

	Jan	Mar	Août	Sep	Oct	Nov	Déc	Total
Cambriolage dans habitation	1	9	2	6	3	1	5	27
Cambriolage ds entreprise ou commerce				2				2
Cambriolage dans bâtiment (total)	1	9	2	8	3	1	5	29

**FC Vol autre**

	Mar	Avr	Mai	Sep	Oct	Nov	Déc	Total
Vol à main armée						1		1
Vol avec violence sans arme							1	1
Vol dans ou sur un véhicule		1	2					3
Vol à l'arraché	1							1
Vol sur les chantiers	1					1		2
Vol d'animaux				1	1			2

**Criminalité ICT**

	Avr	Nov	Total
Fraude de cartes de paiements	1		1
Phishing	1	1	2



### FC Autre

	Jan	Mar	Avr	Mai	Août	Oct	Déc	Total
Violence contre les métiers d'intérêt général	1							1
Graffiti				1				1
Dégradation de voiture		1	1		1	1	2	6

### PH Violence intrafamiliale (VIF)

	Jan	Fév	Mar	Avr	Mai	Juin	Juil	Août	Sep	Oct	Nov	Déc	Total
VIF: physique, dans le couple	1	1	1	1	1	3	2		1		1		12
VIF: physique, envers des descendants		1				1							2
VIF: physique, envers d'autres membres												1	1
VIF: psychique, dans le couple	4	2	1		2	1	2	2	2	1	2	2	21
VIF: économique, envers d'autres membres						1							1

### PH Drogues

	Sep	Déc	Total
Vente de cocaïne	1	1	2
Vente de cannabis en grande quantité		1	1

### PH Violence dans l'espace public

	Fév	Mar	Avr	Mai	Juin	Juil	Août	Sep	Oct	Nov	Total
Violence physique (voie publique)			1	1	1	4		1			8
Violence physique (endroit accessible au public)				1					1		2
Violence sexuelle (voie publique)										1	1
Violence psychique (voie publique)	1	1	2	2	2		1		1		10
Violence psychique (endroit accessible au public)						1			1	1	3
Vol à main armée (voie publique)										1	1



**PH Autre**

	Jan	Mar	Avr	Mai	Juin	Nov	Déc	Total
Cyberharcèlement	2	1	1	1		1		6
Fraude à l'identité		1			1	1	1	4

# ***STATISTIQUES POLICIERES DE CRIMINALITE***

---

***LIEU DE PERPETRATION: COMMUNE***

**Gesves**

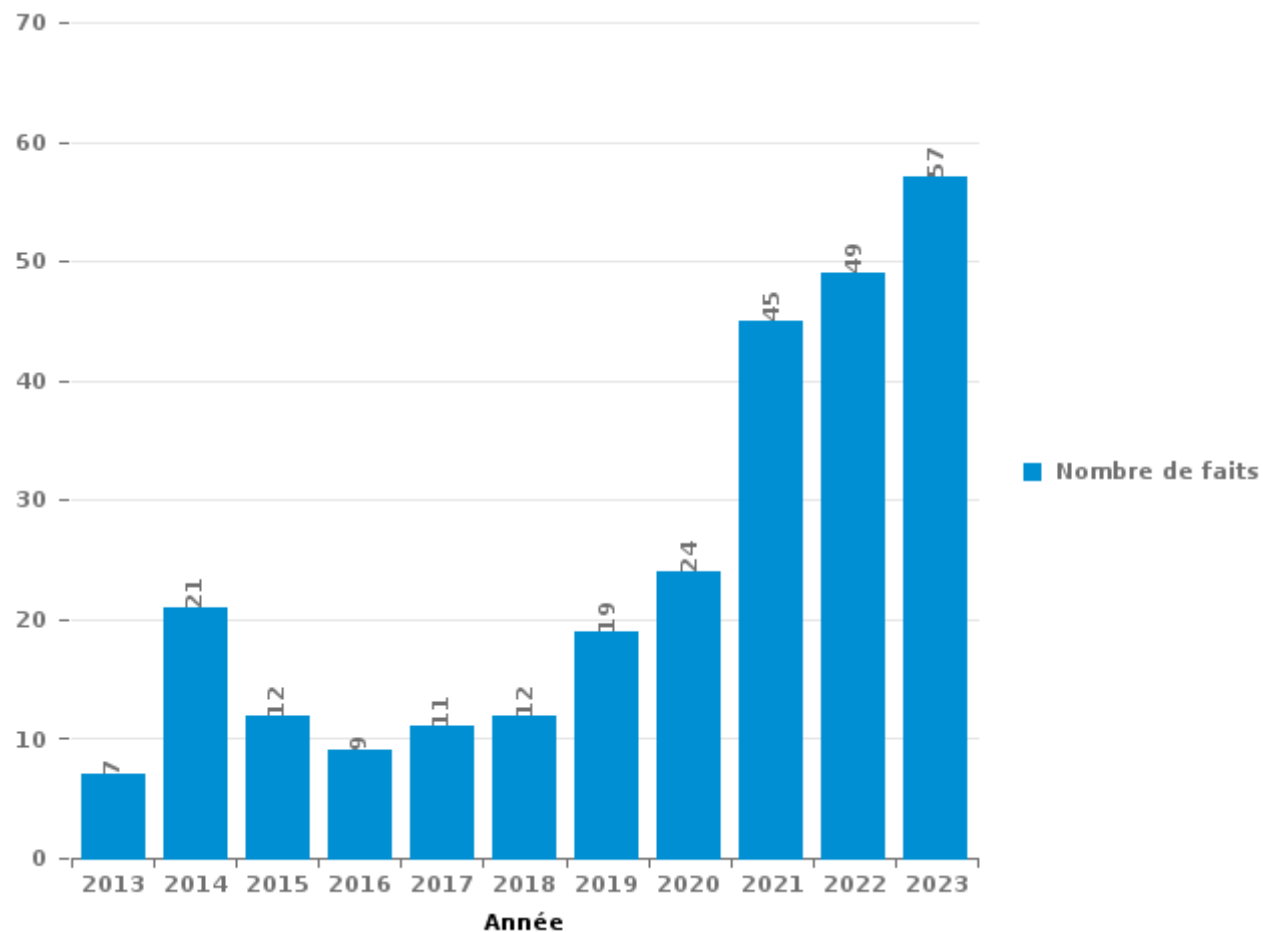
***PARTIE III : ICT***





## Gesves

Nombre total de délits avec un élément ICT/online, depuis 2013





Criminalité ICT/online au sens strict

Infractions (exhaustif)

	2013	2014	2015	2016	2017	2018	2019	2020	2021	2022	2023
Criminalité informatique: Faux en informatique:											1
Criminalité informatique: Fraude informatique:		4	1			3	4	2	6	9	10
Criminalité informatique: Hacking:	2	4	1	2			1	2	2		3
Criminalité informatique: Sabotage:				1	1			2			
<b>Total:</b>	<b>2</b>	<b>8</b>	<b>2</b>	<b>3</b>	<b>1</b>	<b>3</b>	<b>5</b>	<b>6</b>	<b>8</b>	<b>9</b>	<b>14</b>

Figures criminelles (à considérer spécifiquement – ne pas additionner avec d'autres éléments – risque de double comptage!)

	2014	2018	2019	2020	2021	2023
Fraude de cartes de paiements	1	1	2	1	2	1
Phishing			1	1		2



## Criminalité ICT/online au sens large

Infractions (uniquement si code-fait existe)

	2013	2014	2015	2016	2017	2018	2019	2020	2021	2022	2023
Fraude: Escroquerie: Fraude par internet	5	11	6	8	9	5	11	18	31	33	35
Infr. contre les mœurs: Voyeurisme: Diffusion enregistrement nudité ou intimité							1		1		
<b>Total:</b>	<b>5</b>	<b>11</b>	<b>6</b>	<b>8</b>	<b>9</b>	<b>5</b>	<b>12</b>	<b>18</b>	<b>32</b>	<b>33</b>	<b>35</b>

Figures criminelles (à considérer spécifiquement – ne pas additionner avec d'autres éléments – risque de double comptage!)

	2014	2015	2018	2021	2022	2023
Cyberharcèlement	4	3	3	5	6	6

# ***STATISTIQUES POLICIERES DE CRIMINALITE***

---

***LIEU DE PERPETRATION: COMMUNE***

**Gesves**

***PARTIE IV : DESTINATION LIEU***



**Gesves**

**Vol et extorsion**

	2000	2013	2014	2015	2016	2017	2018	2019	2020	2021	2022	2023
Habitation: maison	18	52	73	49	32	39	49	31	27	14	32	35
Habitation: allée	22	12	14	8	15	9	5	1	6	3	10	4
Voie publique	16	13	13	9	9	9	7	5	5		10	10
Habitation: dépendances	10	6	13	6	7	9	6	8	2	6	11	5
Parking	4		6	2	1	3	4	5			3	1
Institution d'enseignement	11	2		3	3		2	1		1	5	
Habitation: autre	2	3	1	5	1	3	3	1		7	1	
Culture et loisirs		6	1		3	2	6		2	1	1	3
Inconnue	5	2	1	2		4	2	1	2	2		3
Habitation: non précisée	10		4		2	1		2		2	1	1
Service public	1	5	1		2	4		2	2		3	1
Chantier	2	2	2	1	1	2	1	1	1		3	2
Terrain		2	3	3	1	3	3		1			1
Habitation: garage	3		3	3	1		4		1		1	
Autre	2	2	2	1		2	1	1	1		2	1
Entreprise	3	2	2	1	1	4						2
Bâtiment administratif	8	2							1	1	1	
Horeca	4	2		1	1	1			1		1	1
Moyen de transport: voiture	2	2		2	2	1		1		1	1	
Habitation: appartement		1	1	1		2		1	2			
Infrastructure sportive	2				1	2	1	1		1		
Magasin	1	1		1	1			2	1		1	
Edifice religieux / lieu du culte					1				3	1	1	
Maison de repos			1	2	2			1				
Moyen de transport: camion	1					3		1				
Stade		2		1			1					
Cimetière				1				1				
Eaux intérieures et maritimes	1									1		
Médecin / dentiste / pharmacien			1	1								
Service							1		1			
Guichet automatique	1											
Moyen de transport: autobus / autocar				1								
Moyen de transport: autre					1							
<b>Total</b>	<b>129</b>	<b>119</b>	<b>142</b>	<b>104</b>	<b>88</b>	<b>103</b>	<b>96</b>	<b>67</b>	<b>59</b>	<b>41</b>	<b>88</b>	<b>70</b>

PPF/DGR/DRI/BIPOL - Statistiques policières de criminalité (date de clôture: 19/04/2024)  
 Les données pour les années 2001 jusqu'à 2012 ne sont plus publiées mais restent disponibles sur demande auprès du service BIPOL.



Gesves

Dégradation de la propriété

	2000	2013	2014	2015	2016	2017	2018	2019	2020	2021	2022	2023
Voie publique	17	14	10	6	7	2	7		8	11	11	4
Habitation: résidence principale	4		4	5	3	6	9	6	4	9	5	6
Habitation: allée	8	2	6	4		4	5	1		2	3	
Service public		4	2		1	4	4	5	4		3	3
Terrain	5		5	4	4		3	1	2	1	4	
Parking	4	3	2	3	3	2	2	1	2	1	1	1
Habitation: jardin	3	2	1	4	2	3	2	1		2	1	1
Habitation: résidence secondaire			3	2		2	3	2	1	1		
Habitation: dépendances	2		1		2		2				1	2
Inconnue	2	1					2	1		1		1
Culture et loisirs	1								1			4
Habitation: non précisée	2							1			3	
Infrastructure sportive			1		2	1		2				
Autre	1	1		1						1	1	
Bâtiment administratif	1	1		1						2		
Entreprise	1		1					2				
Institution d'enseignement				1	1			1				1
Edifice religieux / lieu du culte	2	1										
Chantier		2										
Magasin	1			1								
Cimetière				1								
Habitation: garage		1										
Moyen de transport: autre										1		
<b>Total</b>	<b>54</b>	<b>32</b>	<b>36</b>	<b>33</b>	<b>25</b>	<b>24</b>	<b>39</b>	<b>24</b>	<b>22</b>	<b>32</b>	<b>33</b>	<b>23</b>

FPF/DGR/DRI/BIPOL - Statistiques policières de criminalité (date de clôture: 19/04/2024)  
 Les données pour les années 2001 jusqu'à 2012 ne sont plus publiées mais restent disponibles sur demande auprès du service BIPOL.



**Gesves**

**Infractions contre l'intégrité physique**

	2000	2013	2014	2015	2016	2017	2018	2019	2020	2021	2022	2023
Habitation	16	13	12	10	10	11	8	14	10	7	16	19
Voie publique	1	5	16	5	9	9	6	7	4	5	9	8
Service public	4	2	1	3	4	3	2	3	1	4	3	6
Culture et loisirs	2	1	2	1			1	1	1			2
Institution d'enseignement		3	2	1	1	3	1					
Habitation: allée	1	1			1	2	2	1	1	1		
Habitation: jardin					1		1	3	1	1		1
Inconnue	3					1			1	1		
Terrain		3			1		1					
Horeca	3							1				
Maison de repos			2								1	
Infrastructure sportive	1						1					
Parking				1				1				
Stade							1	1				
Autre									1			
Bâtiment administratif			1									
Entreprise			1									
Moyen de transport: autobus / autocar						1						
<b>Total</b>	<b>31</b>	<b>28</b>	<b>37</b>	<b>21</b>	<b>27</b>	<b>30</b>	<b>24</b>	<b>32</b>	<b>20</b>	<b>19</b>	<b>29</b>	<b>36</b>

FPF/DGR/DRI/BIPOL - Statistiques policières de criminalité (date de clôture: 19/04/2024)  
 Les données pour les années 2001 jusqu'à 2012 ne sont plus publiées mais restent disponibles sur demande auprès du service BIPOL.

# ***STATISTIQUES POLICIERES DE CRIMINALITE***

---

***LIEU DE PERPETRATION: COMMUNE***

**Gesves**

***PARTIE V : OBJETS ET MOYENS DE TRANSPORT***

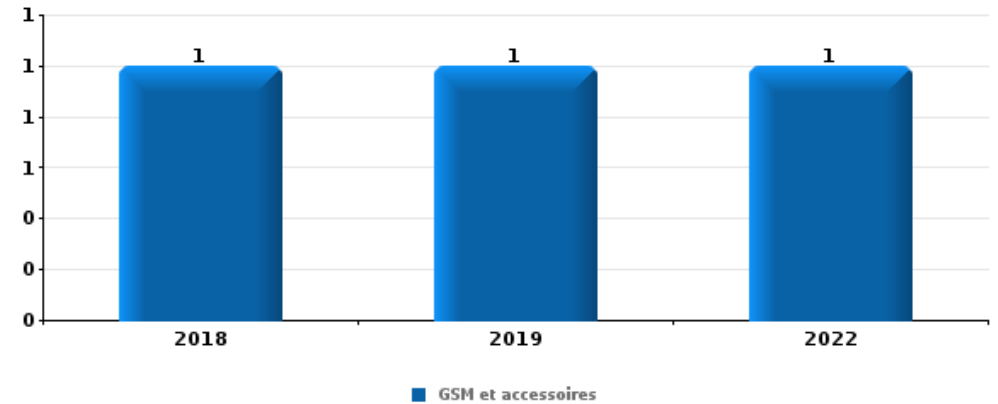




**Gesves**

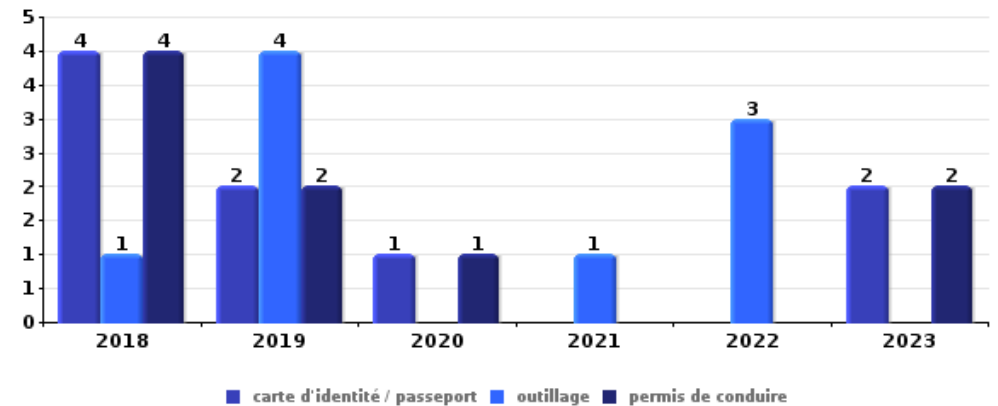
**Vol à main armée**

Top 5 Objets volés (sbd nombre de faits)		2018	2019	2020	2021	2022	2023
1	GSM et accessoires	1	1			1	
2	bijouterie / montre	1	1				
3	appareil photo		1				
3	argent		1				
3	autre document officiel		1				
3	carte bancaire / carte de crédit		1				
3	carte d'identité / passeport		1				
3	clé		1				
3	multimédia		1				
3	portefeuille		1				



**Vol dans ou sur un véhicule**

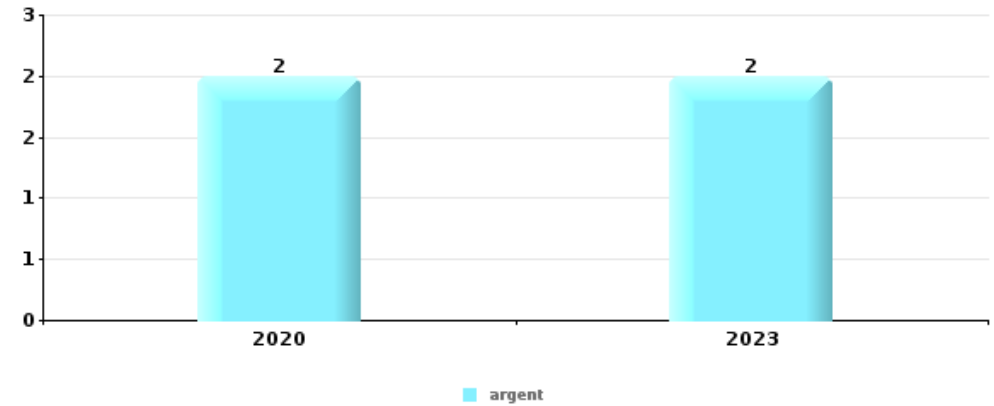
Top 5 Objets volés (sbd nombre de faits)		2018	2019	2020	2021	2022	2023
1	carte d'identité / passeport	4	2	1			2
1	outillage	1	4		1	3	
1	permis de conduire	4	2	1			2
4	argent	2	1			3	
5	carte bancaire / carte de crédit	3		1		1	





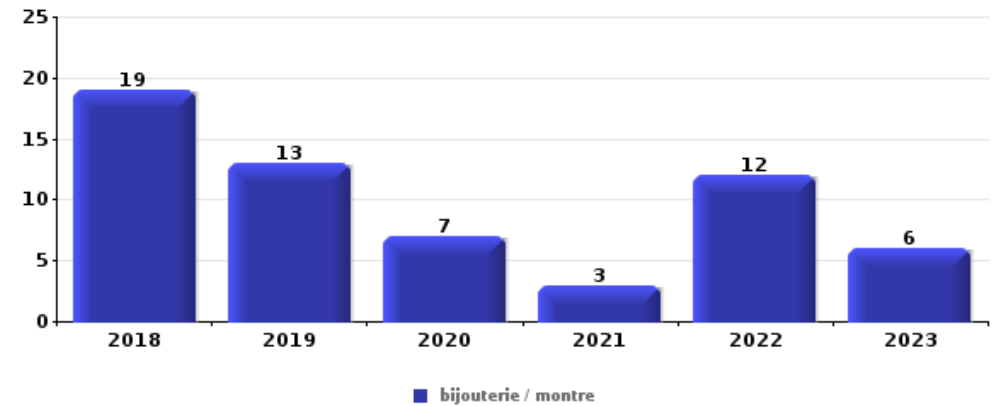
**Cambrassage ds entreprise ou commerce**

Top 5 Objets volés (sbd nombre de faits)		2018	2019	2020	2021	2022	2023
1	argent			2			2
2	alimentation	1		1			
3	arme: arme à feu			1			
3	autre document officiel						1
3	coffre-fort / coffret (argent) / caisse			1			
3	meuble			1			
3	multimédia			1			
3	parfum / produit de beauté			1			



**Cambrassage dans habitation**

Top 5 Objets volés (sbd nombre de faits)		2018	2019	2020	2021	2022	2023
1	bijouterie / montre	19	13	7	3	12	6
2	argent	7	9	2	1	10	4
3	multimédia	5	4	4		3	2
4	ordinateur et accessoires	6	2	1	1	2	1
5	outillage	5	1	1		2	1



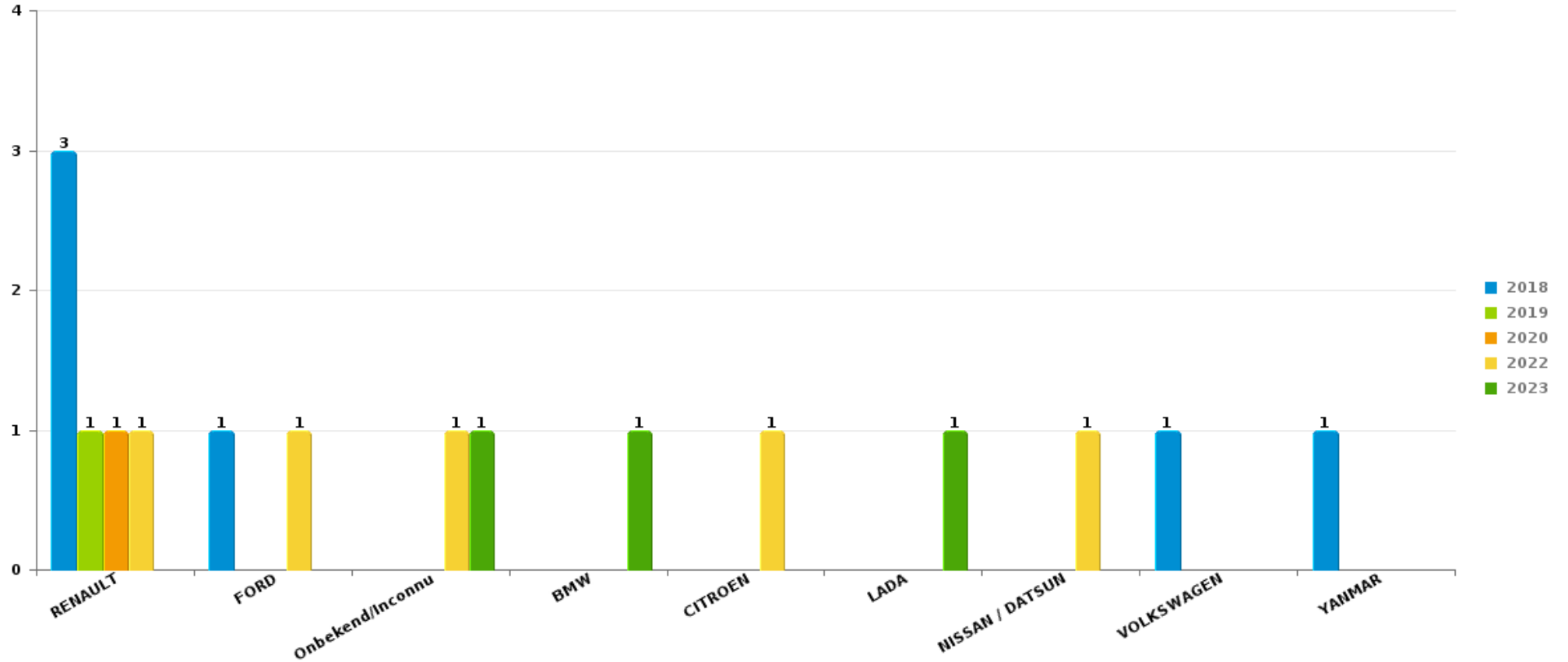
*Remarque: en ce qui concerne les objets, aucun total n'est reproduit étant donné que plusieurs objets peuvent avoir été volés lors d'un même fait.*



Gesves

Vol de voiture

Nombre de voitures volées par marque (Top 5)



# ***STATISTIQUES POLICIERES DE CRIMINALITE***

---

***LIEU DE PERPETRATION: COMMUNE***

**Gesves**

***PARTIE VI : SUSPECTS***



## Partie 1: Niveau FAITS (comptage du nombre de faits pour lesquels un certain type de suspect est impliqué)

### 1.1. Nombre d'infractions selon le sexe des suspects identifiés (par catégorie principale)

Étant donné que, tant un suspect identifié masculin qu'un suspect identifié féminin peuvent être impliqués lors d'un même fait, il est possible que la somme des colonnes «Hommes» et «Femmes» soit supérieure à la valeur de la colonne «Total...» (voir également la note méthodologique)

#### Gesves

2023

Catégorie principale / Sexe	Nombre total de faits avec au moins 1 suspect	Hommes	%	Femmes	%
Infr. contre l'intégrité physique	10	10	100,0%	3	30,0%
Registre de population	5	5	100,0%		
Armes et explosifs	4	3	75,0%	1	25,0%
Infr. contre la sécurité publique	4	4	100,0%		
Dégradation de la propriété	3	3	100,0%		
Drogues	3	3	100,0%	2	66,7%
Infr. contre autres valeurs morales et sentiments	3	3	100,0%		
Fraude	2	2	100,0%		
Législation sur les étrangers	2	2	100,0%		
Protection de la jeunesse	2	1	50,0%	1	50,0%
Infr. contre la famille	1			1	100,0%
Infr. contre l'autorité publique	1	1	100,0%		
Protection des revenus publics	1	1	100,0%		
Vol et extorsion	1	1	100,0%		
<b>Total</b>	<b>42</b>	<b>39</b>	<b>92,9%</b>	<b>8</b>	<b>19,0%</b>





## 1.2. Nombre d'infractions selon le sexe des suspects identifiés (par figure criminelle)

Étant donné que, tant un suspect identifié masculin qu'un suspect identifié féminin peuvent être impliqués lors d'un même fait, il est possible que la somme des colonnes «Hommes» et «Femmes» soit supérieure à la valeur de la colonne «Total...» (voir également la note méthodologique)

### Gesves

**2023**

### FC Autre

Figure criminelle / Sexe	Nombre total de faits avec au moins 1 suspect identifié	Hommes	%
<b>Violence contre les métiers d'intérêt général</b>	1	1	100,0%
<b>Total</b>	PA	PA	PA

### PH Violence intrafamiliale (VIF)

Figure criminelle / Sexe	Nombre total de faits avec au moins 1 suspect identifié	Hommes	%	Femmes	%
<b>VIF: physique, dans le couple</b>	2	2	100,0%	2	100,0%
<b>VIF: physique, envers des descendants</b>	1	1	100,0%	1	100,0%
<b>VIF: physique, envers d'autres membres</b>	1	1	100,0%		
<b>VIF: psychique, dans le couple</b>	1			1	100,0%
<b>Total</b>	PA	PA	PA	PA	PA

## CRIMINALITE ENREGISTREE: SUSPECTS



### PH Drogues

Figure criminelle / Sexe	Nombre total de faits avec au moins 1 suspect identifié	Hommes	%	Femmes	%
Vente de cocaïne	1	1	100,0%	1	100,0%
Vente de cannabis en grande quantité	1	1	100,0%	1	100,0%
Total	PA	PA	PA	PA	PA

### PH Violence dans l'espace public

Figure criminelle / Sexe	Nombre total de faits avec au moins 1 suspect identifié	Hommes	%
Violence physique (voie publique)	2	2	100,0%
Violence psychique (voie publique)	2	2	100,0%
Total	PA	PA	PA

### PH Autre

Figure criminelle / Sexe	Nombre total de faits avec au moins 1 suspect identifié	Hommes	%
Cyberharcèlement	1	1	100,0%
Total	PA	PA	PA





### 1.3. Nombre d'infractions selon l'âge des suspects identifiés (par catégorie principale)

Étant donné que, tant un suspect identifié mineur qu'un suspect identifié majeur peuvent être impliqués lors d'un même fait, il est possible que la somme des colonnes «Mineur» et «Majeur» soit supérieure à la valeur de la colonne «Total...»  
(voir également la note méthodologique)

#### Gesves

2023

Catégorie principale / Âge	Nombre total de faits avec au moins 1 suspect identifié	Mineur	%	Majeur	%
Infr. contre l'intégrité physique	10	2	20,0%	8	80,0%
Registre de population	5			5	100,0%
Armes et explosifs	4	1	25,0%	3	75,0%
Infr. contre la sécurité publique	4	1	25,0%	3	75,0%
Dégradation de la propriété	3	2	66,7%	1	33,3%
Drogues	3			3	100,0%
Infr. contre autres valeurs morales et sentiments	3			3	100,0%
Fraude	2			2	100,0%
Législation sur les étrangers	2			2	100,0%
Protection de la jeunesse	2	2	100,0%		
Infr. contre la famille	1			1	100,0%
Infr. contre l'autorité publique	1			1	100,0%
Protection des revenus publics	1			1	100,0%
Vol et extorsion	1	1	100,0%		
<b>Total</b>	<b>42</b>	<b>9</b>	<b>21,4%</b>	<b>33</b>	<b>78,6%</b>



## 1.4. Nombre d'infractions selon l'âge des suspects identifiés (par figure criminelle)

Étant donné que, tant un suspect identifié mineur qu'un suspect identifié majeur peuvent être impliqués lors d'un même fait, il est possible que la somme des colonnes «Mineur» et «Majeur» soit supérieure à la valeur de la colonne «Total...» (voir également la note méthodologique)

### Gesves

2023

#### FC Autre

Figure criminelle / Âge	Nombre total de faits avec au moins 1 suspect identifié	Mineur	%
Violence contre les métiers d'intérêt général	1	1	100,0%
<b>Total</b>	<b>PA</b>	<b>PA</b>	<b>PA</b>

#### PH Violence intrafamiliale (VIF)

Figure criminelle / Âge	Nombre total de faits avec au moins 1 suspect identifié	Majeur	%
VIF: physique, dans le couple	2	2	100,0%
VIF: physique, envers des descendants	1	1	100,0%
VIF: physique, envers d'autres membres	1	1	100,0%
VIF: psychique, dans le couple	1	1	100,0%
<b>Total</b>	<b>PA</b>	<b>PA</b>	<b>PA</b>

#### PH Drogues

Figure criminelle / Âge	Nombre total de faits avec au moins 1 suspect identifié	Majeur	%
Vente de cocaïne	1	1	100,0%
Vente de cannabis en grande quantité	1	1	100,0%
<b>Total</b>	<b>PA</b>	<b>PA</b>	<b>PA</b>

## CRIMINALITE ENREGISTREE: SUSPECTS



### PH Violence dans l'espace public

Figure criminelle / Âge	Nombre total de faits avec au moins 1 suspect identifié	Mineur	%	Majeur	%
Violence physique (voie publique)	2			2	100,0%
Violence psychique (voie publique)	2	1	50,0%	1	50,0%
Total	PA	PA	PA	PA	PA

### PH Autre

Figure criminelle / Âge	Nombre total de faits avec au moins 1 suspect identifié	Majeur	%
Cyberharcèlement	1	1	100,0%
Total	PA	PA	PA



## Partie 2: Niveau SUSPECTS-FAIT (comptage du nombre de combinaisons suspect-fait)

### 2.1. Nombre de suspects-fait selon le sexe des suspects identifiés (TOP 5 des catégories principales)

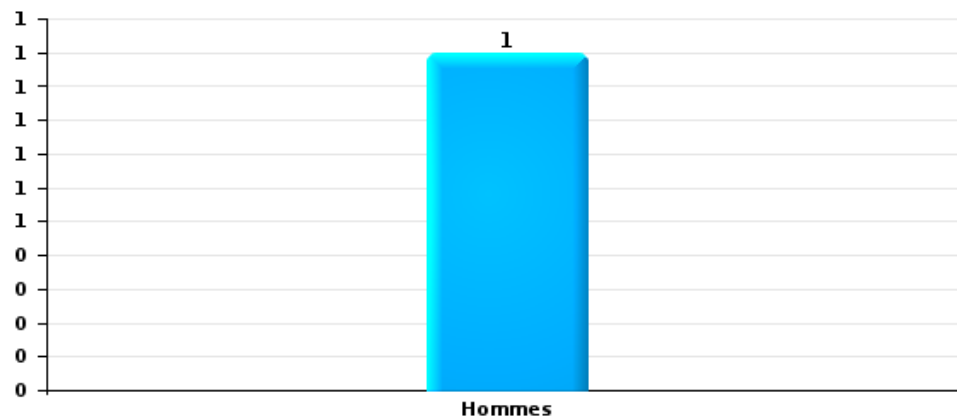
Lorsqu'un même suspect a commis plusieurs faits durant la période considérée, il est aussi comptabilisé plusieurs fois (voir également la note méthodologique)

#### Gesves

2023

#### Vol et extorsion

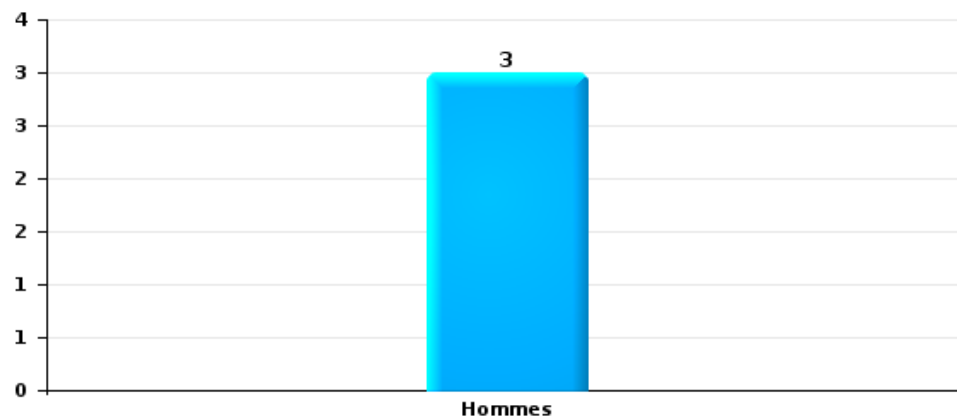
Nombre de suspects-fait selon le sexe





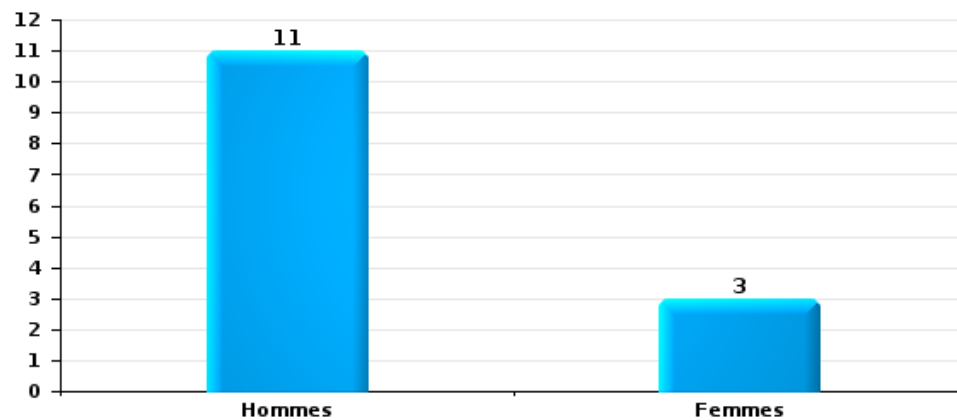
Dégradation de la propriété

Nombre de suspects-fait selon le sexe



Infr. contre l'intégrité physique

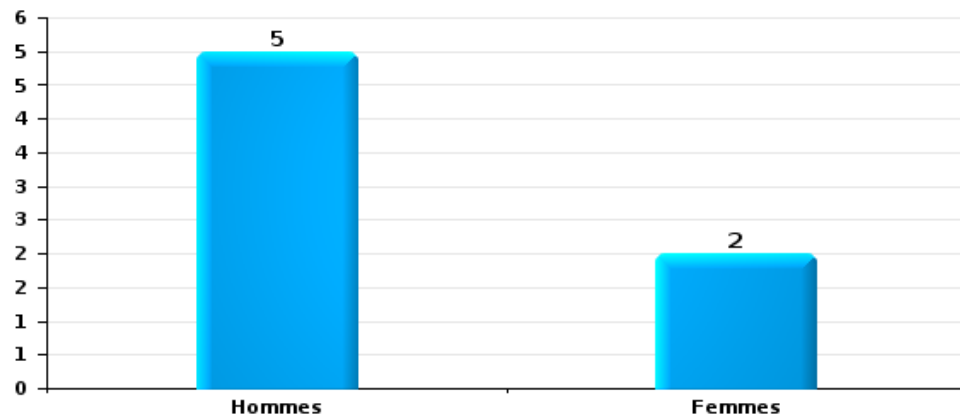
Nombre de suspects-fait selon le sexe





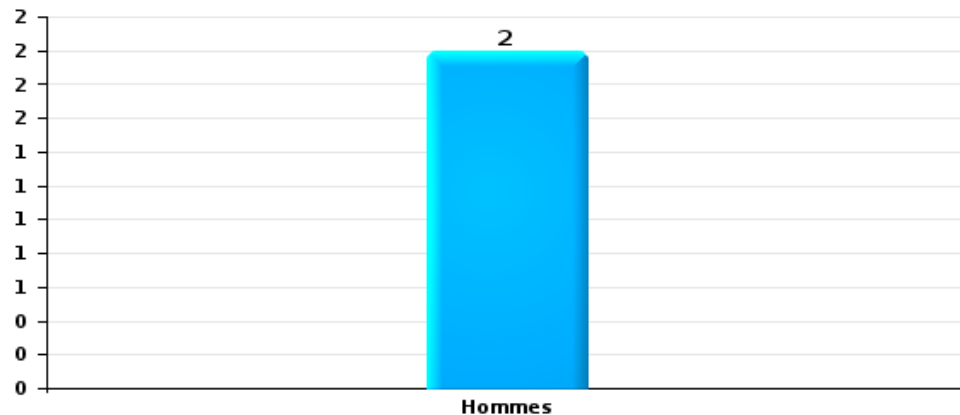
Drogues

Nombre de suspects-fait selon le sexe



Fraude

Nombre de suspects-fait selon le sexe





## **2.2. Nombre de suspects-fait selon le sexe des suspects identifiés (TOP 5 des figures criminelles)**

---

Lorsqu'un même suspect a commis plusieurs faits durant la période considérée, il est aussi comptabilisé plusieurs fois (voir également la note méthodologique)

**Gesves**

**2023**

---

---



### 2.3. Nombre de suspects-fait selon l'âge des suspects identifiés (TOP 5 des catégories principales)

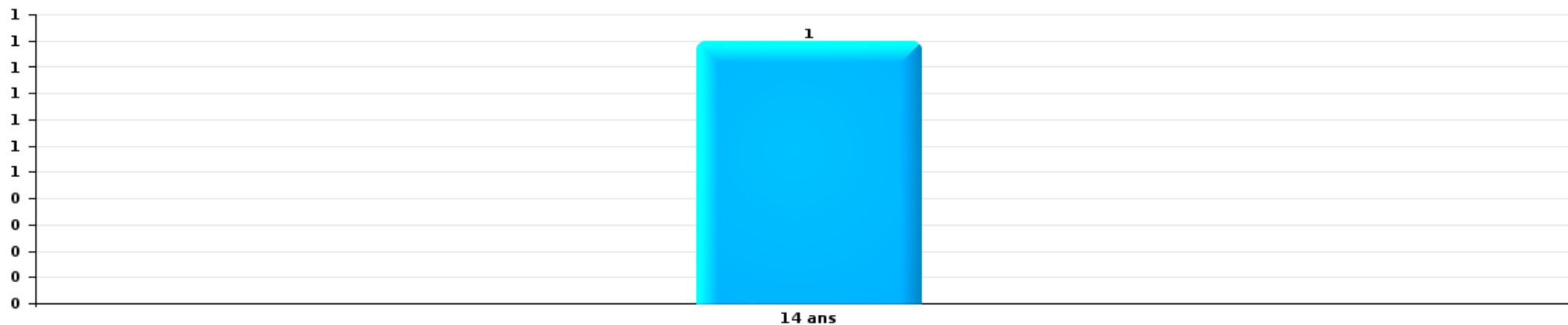
1) Lorsqu'un même suspect a commis plusieurs faits durant la période considérée, il est aussi comptabilisé plusieurs fois, qu'il ait le même âge ou non – 2) Les suspects au-dessous de 14 ans et à partir de 90 ans ne sont pas repris dans le tableau (voir également la note méthodologique)

#### Gesves

#### 2023

#### Vol et extorsion

Nombre de suspects-fait par âge (chronologique)

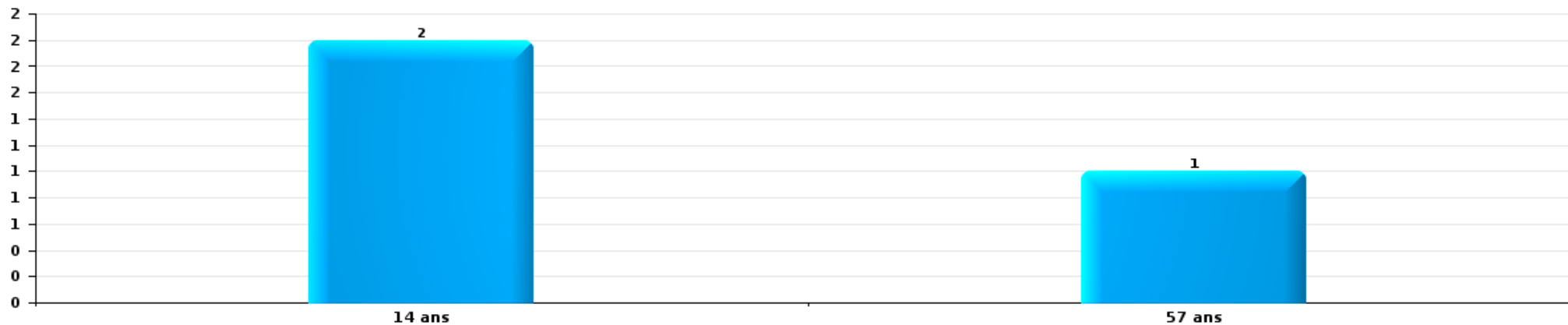






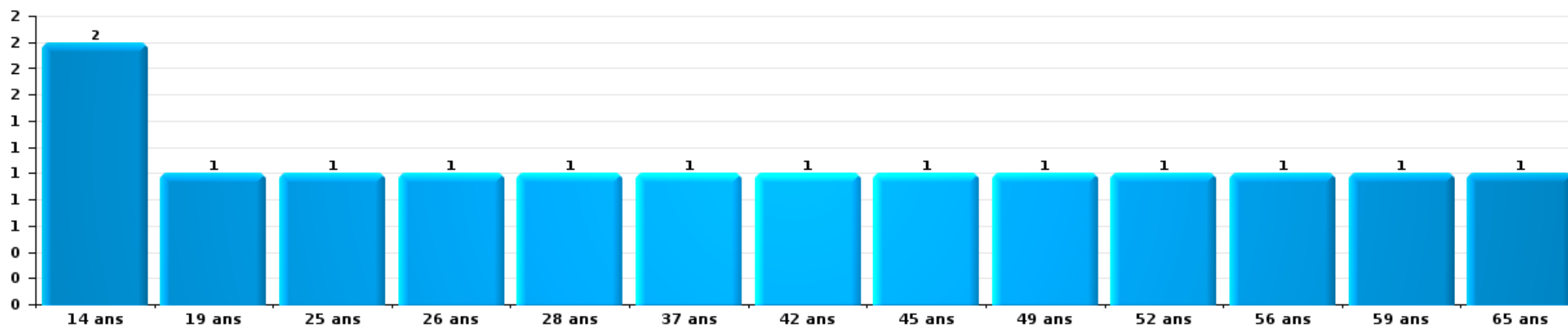
Dégradation de la propriété

Nombre de suspects-fait par âge (chronologique)



Infr. contre l'intégrité physique

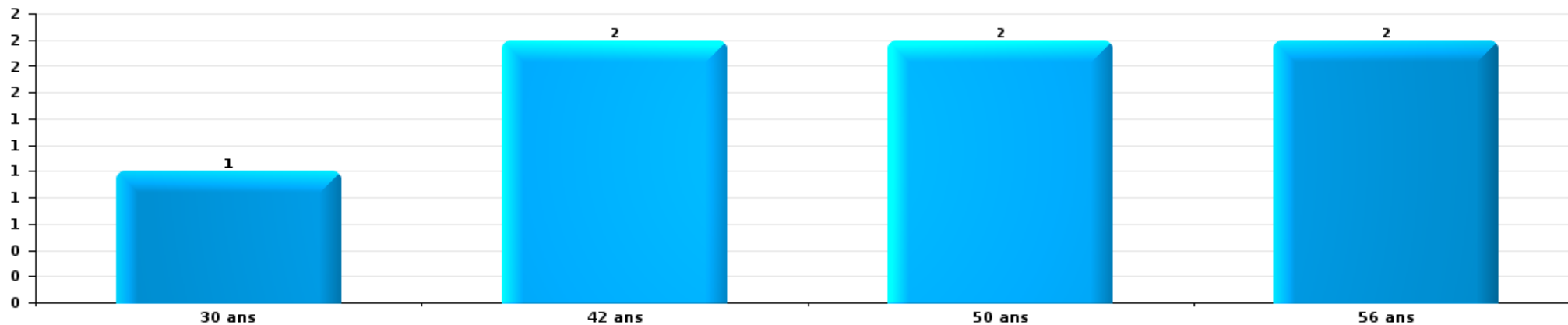
Nombre de suspects-fait par âge (chronologique)





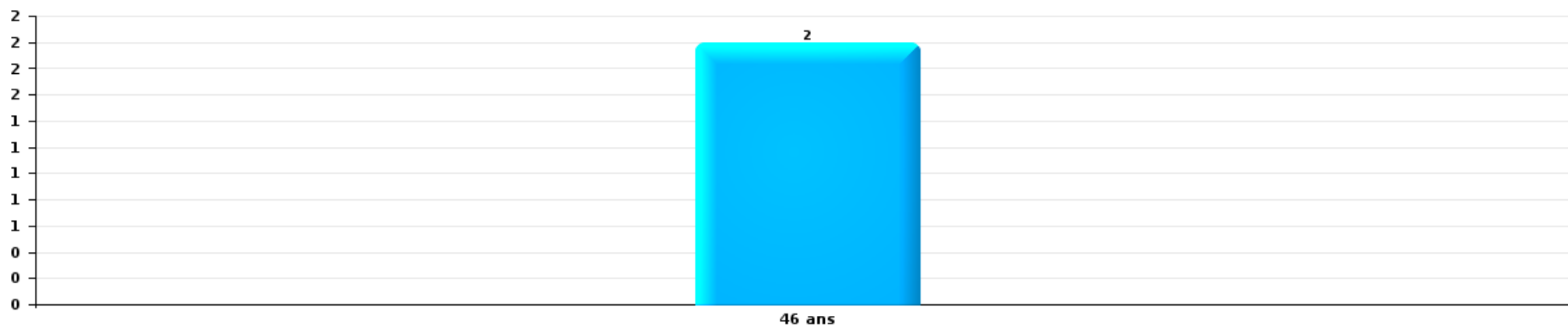
Drogues

Nombre de suspects-fait par âge (chronologique)



Fraude

Nombre de suspects-fait par âge (chronologique)





## **2.4. Nombre de suspects-fait selon l'âge des suspects identifiés (TOP 5 des figures criminelles)**

---

1) Lorsqu'un même suspect a commis plusieurs faits durant la période considérée, il est aussi comptabilisé plusieurs fois, qu'il ait le même âge ou non – 2) Les suspects au-dessous de 14 ans et à partir de 90 ans ne sont pas repris dans le tableau (voir également la note méthodologique)

### **Gesves**

**2023**

---

---

# ***STATISTIQUES POLICIERES DE CRIMINALITE***

---

***LIEU DE PERPETRATION: COMMUNE***

**Gesves**

***ANNEXE I: DETAIL PAR CATEGORIE DE DELIT  
CODE PENAL***

## Infraction Code pénal

## Infr. contre l'intégrité physique

			2000	2013	2014	2015	2016	2017	2018	2019	2020	2021	2022	2023	
Assassinat	Empoisonnement (assassinat)	Tent.										1			
		Sous-total											1		
Meurtre	Non spécifié	Tent.									1				
		Acc.											1	1	
	Autres	Tent.							1			1	2		
		Sous-total							1		1	1	3	1	
Torture et maltraitance	Traitement inhumain	Acc.												2	
	Traitement dégradant	Acc.		1		1									
	Sous-total			1		1								2	
Coups et/ou blessures vol. en sphère familiale	Entre partenaires ou ex-partenaires	Acc.	3	7	7	7	5	6	3	9	6	5	9	12	
	Lors d'un différend familial en général	Acc.	4												
	Par les parents envers un mineur	Acc.		3		1	1	1	1				2	1	
	Envers les parents	Acc.											1		
	Envers d'autres ascendants directs ou collatéraux	Acc.						2		1					
	Sous-total		7	10	7	8	6	9	4	10	6	5	12	13	
Coups et/ou blessures vol. hors sphère familiale	Bagarres (=coups réciproques)	Acc.	6	3	4		1	3	4	3	1	2	3	5	
	Coups envers fonctionnaire de police	Acc.		1			1								
	Envers un mineur par une pers. ayant autorité	Acc.	1				1			1	2	1	1		
	Envers un mineur qualité de l'auteur inconnue	Acc.		1	1	1	3		1			1	1		
	Envers pers. vulnérable par pers. ayant autorité	Acc.			1										
	Envers pers. vulnérable (qualité auteur inconnue)	Acc.									1				
	Envers un mineur par cohabitant sans rel. Autorité	Acc.											1		
	Coups envers personnel institut d'enseignement	Acc.		1		1							2	1	
	Non spécifié	Acc.	12	6	14	5	6	13	11	13	13	8	6	1	13
		Tent.			1						1				
Sous-total		19	12	21	7	12	16	16	18	18	12	10	9	19	
Abstention coupable		Acc.						1							
		Sous-total						1							
Autres infr. volontaires. c/ l'intégrité phys.	Délaissement d'enfant ou personne vulnérable	Acc.			1	1									
	Abandon d'enfant dans le besoin	Acc.			1										
	Empoisonnement de denrées	Acc.	1												
	Entrave méchante à la circulation	Acc.		1	2	2	1			1		1	3		
	Voies de faits et violences légères	Acc.	2	4	1	2	5	2	1			1			1
		Tent.													
Sous-total		3	5	5	5	6	2	1	1	1	1	1	3	1	

## Infr. contre l'intégrité physique

			2000	2013	2014	2015	2016	2017	2018	2019	2020	2021	2022	2023
Infr. involontaires contre l'intégrité physique	Coups et/ou blessures involontaires	Acc.		1	1	1	1		1	2				
	Abstention d'entretien enfant/personne vulnérable	Acc.	2											
	Morsure de chien	Acc.			2		1	2	1	1		1	2	
		Sous-total	2	1	3	1	2	2	2	3		1	2	
		Total	31	28	37	21	27	30	24	32	20	19	29	36

**Infr. contre la liberté individuelle**

		2000	2013	2014	2015	2016	2017	2018	2019	2020	2021	2022	2023
Détention par un particulier	Acc.					1							
	Sous-total					1							
	Total					1							

**Infr. contre les mœurs**

			2000	2013	2014	2015	2016	2017	2018	2019	2020	2021	2022	2023
Viol n'ayant pas causé la mort	Victime < 10a	Acc.								1			1	
	Victime 10a - 14a	Acc.	2	2		1								
	Victime majeure	Acc. Tent.	1		1					1				
		Sous-total	3	2	1	1					2			1
Viol avec conséquence inconnue		Acc.								1				
		Sous-total								1				
Viol n'ayant pas causé la mort (nvCPS)	Victime < 16a	Acc.											1	2
	Victime 16a - 18a	Acc.												2
		Sous-total											1	4
Attentat à la pudeur avec violence / menace	Victime < 16a	Acc.				1	1							
	Victime majeure	Acc.		1										
		Sous-total		1			1	1						
Attentat à la pudeur sans violence / menace	Victime < 16a	Acc.		2				2	1		2	2		
	Victime âge inconnu	Acc.							1					
		Sous-total		2				2	2		2	2		
Pornographie infantile	Détention	Acc.			1			1	1	2				
	Distribution	Acc.		3	1	1				1		3		
		Sous-total		3	2	1		1	1	3		3		
Incitation à la débauche	Victime mineure	Acc. Tent.								2	1	1		
												1		
		Sous-total								2	1	2		
Outrage public aux bonnes mœurs	Actions (exhibitionnisme, etc.)	Acc.			1				1		1			
	Non spécifié	Acc.			1									
		Sous-total			2				1		1			
Voyeurisme	Diffusion enregistrement nudité ou intimité	Acc.								1		1		
		Sous-total								1		1		
Diffusion contenu sex. but méchant/lucrat. (nvCPS)	Victime < 16a	Acc.												1
		Sous-total												1
Images d'abus sexuels de mineurs (nvCPS)	Production/diffusion images abus sexuels (nvCPS)	Acc.												1
		Sous-total												1
		Total	3	8	3	4	1	4	4	9	4	8	2	6



**Infr. contre autres valeurs morales et sentiments**

			2000	2013	2014	2015	2016	2017	2018	2019	2020	2021	2022	2023
<b>Harcèlement</b>		Acc.		12	15	4	7	6	17	14	7	20	19	20
		Sous-total		12	15	4	7	6	17	14	7	20	19	20
<b>Atteinte à l'honneur</b>	Calomnie et diffamation	Acc.	3	3	1	2	2	3	3	4	1	4	6	5
	Imputation calomnieuse	Acc.			2									
	Divulgateion méchante	Acc.								2				
	Injures (Délit)	Acc.	1		1		2		2	2	1	2	1	1
		Sous-total	4	3	4	2	4	3	5	8	2	6	7	6
<b>Vie privée</b>	Violation de domicile par un particulier	Acc.		1	1	2		1		1	4	2		
	Violation du secret des lettres	Acc.						1					1	
		Sous-total		1	1	2		2		1	4	2	1	
<b>Tapage nocturne</b>		Acc.	2						1		2	3		1
		Sous-total	2						1		2	3		1
<b>Abus faiblesses de personnes</b>		Acc.		1						1				
		Sous-total		1						1				
<b>Attirer ou utiliser mineur ou personne vulnérable</b>		Acc.									1			
		Sous-total									1			
		Total	6	17	20	8	11	11	23	24	16	31	27	27

**Infr. relative au statut juridique de l'enfant**

			2000	2013	2014	2015	2016	2017	2018	2019	2020	2021	2022	2023
<b>Non-représentation d'enfants</b>	<b>Par les parents</b>	<b>Acc.</b>	10	2	1	4		2	2	2		2		12
		<b>Sous-total</b>	10	2	1	4		2	2	2		2		12
		<b>Total</b>	10	2	1	4		2	2	2		2		12

## Vol et extorsion

			2000	2013	2014	2015	2016	2017	2018	2019	2020	2021	2022	2023	
Vol avec circ. aggr.	Avec violence	Acc.		1		2	1	2	1	1			1		
		Tent.	1								1				1
	Sans violence	Acc.	45	51	69	44	35	41	46	25	22	14	36	26	
		Tent.	8	17	26	20	11	12	20	14	10	9	13	15	
		Sous-total	54	69	95	66	47	55	67	41	32	23	50	42	
Vol sans circ. aggr.	Avec violence	Acc.											1		
		Tent.	1												
	Sans violence, Vol à la tire	Acc.				1	1								
		Acc.					1								
	Sans violence, Vol d'usage	Acc.	1	1	1		2	1	1		1	1	1		
		Acc.	59	47	42	34	35	40	24	23	22	15	35	25	
Sans violence	Tent.	1		3	1		4	4		1	1	1			
	Sous-total	62	48	46	36	39	45	29	23	24	17	38	25		
Vol non spécifié		Acc.	11		1	1									
		Tent.	2												
	Sous-total	13		1	1										
Extorsion		Acc.				1	3		1	1				1	
		Tent.		2		1	1		2	2	1			2	
	Sous-total		2		1	2	3		3	3	1			3	
	Total	129	119	142	104	88	103	96	67	59	41	88	70		

## Fraude

		2000	2013	2014	2015	2016	2017	2018	2019	2020	2021	2022	2023
Blanchiment d'argent	Acc.			1		1	3						1
	Sous-total			1		1	3						1
Recel	Recel simple	Acc.		2				1	1		1		
	Recel qualifié	Acc.											
	Non spécifié	Acc.						1					
	Sous-total	37		2				2	1		1		
Corruption privée	Acc.						1						
	Sous-total						1						
Détournement et destruction frauduleuse	Cel frauduleux	Acc.								1	1		
	D'argent, de papiers, etc.	Tent.											
	D'héritage	Acc.	1	1					1				1
	Non spécifié	Acc.					1			1			
	Sous-total	14	1	1			1		1	2	2		1
Escroquerie	Fraude par internet	Acc.	5	5	6	7	6	5	11	14	25	31	33
		Tent.		6		1	3			4	6	2	2
	Escroquerie sans internet	Acc.	1		1	3	5	4	3	2	2	6	4
		Tent.		1	1			3	1			2	
	Non spécifié	Acc.											
	Sous-total	4	6	12	8	11	14	12	15	20	33	41	39
Tromperie	Marchandises vendues / travail fourni	Acc.	1					1					
	Monnaies	Acc.		1									
	Sous-total		1	1				1					
Abus de confiance et infr. apparentées	Abus de confiance	Acc.	3	1		1	5	2	4	5	2	9	6
	Abus des faiblesses	Acc.	1	1					1			1	1
	Sous-total	4	4	2		1	5	2	5	5	2	10	7
Abus de biens sociaux	Non spécifié	Acc.											1
	Sous-total												1
Infr. liées à l'insolvabilité	Par le débiteur	Acc.								2	1		1
	Non spécifié	Acc.											1
	Sous-total									2	1		2
Insolvabilité frauduleuse	Acc.			1									
	Sous-total			1									
Chèques sans provision	Acc.	1											
	Sous-total	1											
	Total	60	12	20	8	13	24	17	22	29	39	51	51

## Dégradation de la propriété

			2000	2013	2014	2015	2016	2017	2018	2019	2020	2021	2022	2023	
Incendie volontaire	Dans lieu habité (de jour)	Acc.		2											
		Tent.									1				
	Dans lieu habité (de nuit)	Acc.					1								1
		Tent.			1		1								
	Dans un autre lieu (de jour)	Acc.	2						1	2	1	1			
	Dans un autre lieu (de nuit)	Acc.			2				1	2	2			1	
Dans un autre lieu (moment indéterminé)	Acc.			1						1					
		Sous-total	2	3	3			3	3	6	1	1	1	1	
Destruction par explosion volontaire	Dans un autre lieu (de nuit)	Acc.	1												
		Sous-total	1												
Incendie involontaire		Acc.		2	1			1		2		1	4	2	
		Sous-total		2	1			1		2		1	4	2	
Destruction, dénaturation, dégradation	Avec circ. aggr.	Acc.	3												
	Non spécifié	Acc.										1			
		Sous-total	3									1			
Vandalisme	Sur véhicules	Acc.	29	19	16	11	12	6	17	4	10	10	13	7	
	Sur autres biens mobiliers	Acc.	8	4	7	11	5	4	5	4	6	6	8	7	
	Graffitis	Acc.				1	2			2		1		1	
	Autres détériorations sur biens immobiliers	Acc.	10	2	5	7	5	5	10	6	5	11	7	5	
	Dégradation de clôture	Acc.	1	2	4	4	2	3	4				1		
		Sous-total	48	27	32	33	25	20	36	16	21	29	28	20	
		Total	54	32	36	33	25	24	39	24	22	32	33	23	

**Infr. contre la Sécurité de l'Etat**

			2000	2013	2014	2015	2016	2017	2018	2019	2020	2021	2022	2023
<b>Terrorisme</b>	<b>Groupe terroriste</b>	<b>Acc.</b>											1	
		<b>Sous-total</b>											1	
		<b>Total</b>											1	

## Infr. contre la sécurité publique

		2000	2013	2014	2015	2016	2017	2018	2019	2020	2021	2022	2023
<b>Association de malfaiteurs</b>	<b>Acc.</b>												1
	<b>Sous-total</b>												1
<b>Menaces</b>	<b>Verbales</b>	<b>Acc.</b>	10	13	9	3	7	10	8	12	7	6	11
	<b>Ecrites</b>	<b>Acc.</b>	3	6	2	2	1	1		1	2	6	2
	<b>Par gestes, emblèmes</b>	<b>Acc.</b>	5	2			5	2	7	3	3	4	8
	<b>Non spécifié</b>	<b>Acc.</b>			1					1	1		
	<b>Sous-total</b>	<b>25</b>	<b>18</b>	<b>21</b>	<b>12</b>	<b>5</b>	<b>13</b>	<b>13</b>	<b>15</b>	<b>17</b>	<b>13</b>	<b>16</b>	<b>21</b>
	<b>Total</b>	<b>25</b>	<b>18</b>	<b>21</b>	<b>12</b>	<b>5</b>	<b>13</b>	<b>13</b>	<b>15</b>	<b>17</b>	<b>13</b>	<b>16</b>	<b>22</b>

## Infr. contre l'autorité publique

		2000	2013	2014	2015	2016	2017	2018	2019	2020	2021	2022	2023
Violence c/ personnes investies autorité publique	Acc.		1										
	Sous-total		1										
Rébellion	Rébellion armée	Acc.						1					
	Rébellion non armée	Acc.	4		1	1		2	1				
	Sous-total		4		1	1		3	1				
Outrages	Acc.		2		1	2	1			3			1
	Sous-total		2		1	2	1			3			1
		Total	7		2	3	1	3	1	3			1



## Infr. contre la foi publique

			2000	2013	2014	2015	2016	2017	2018	2019	2020	2021	2022	2023
Faux en écritures	Faux en écritures	Acc.	2	1	3	2	1	2	2					
	Usage de faux en écrit. et écrit. falsifiées	Acc.			2	2	2	2	1	2		1		1
		Sous-total	2	1	5	4	3	4	3	2		1		1
Usurpation	De fonctions	Acc.		1		1								
	De titres	Acc.												1
	De nom	Acc.		1	1	1	6	3		2	1	1	2	4
		Sous-total		2	1	2	6	3		2	1	1	2	5
Contrefaçon / falsification	Contrefaçon	Acc.			1						1	1		
		Sous-total			1						1	1		
Fausses monnaies	Non spécifié	Acc.	1											
	Autres	Acc.				2								
		Sous-total	1			2								
Faux en justice	Fausses déclarations	Acc.								1				
		Sous-total								1				
		Total	3	3	7	8	9	7	3	5	2	3	2	6



**Gesves**

**Infraction Code pénal**

**Infr. contre la famille**

		2000	2013	2014	2015	2016	2017	2018	2019	2020	2021	2022	2023
<b>Abandon de famille</b>	Acc.	1		1									
	Sous-total	1		1									
<b>Refus du droit aux relations personnelles</b>	Acc.	13	4	7	1	3	5	7	6	6	12	5	9
	Sous-total	13	4	7	1	3	5	7	6	6	12	5	9
<b>Non-acquittement pension alimentaire</b>	Acc.	3			1								1
	Sous-total	3			1								1
	<b>Total</b>	<b>17</b>	<b>4</b>	<b>8</b>	<b>2</b>	<b>3</b>	<b>5</b>	<b>7</b>	<b>6</b>	<b>6</b>	<b>12</b>	<b>5</b>	<b>10</b>

**Criminalité informatique**

		2000	2013	2014	2015	2016	2017	2018	2019	2020	2021	2022	2023
<b>Hacking</b>	Acc.		2	4	1	2			1	2	2		2
	Tent.												1
	Sous-total		2	4	1	2			1	2	2		3
<b>Faux en informatique</b>	Acc.												1
	Sous-total												1
<b>Fraude informatique</b>	Acc.			4	1			2	4	2	6	9	10
	Tent.							1					
	Sous-total			4	1			3	4	2	6	9	10
<b>Sabotage</b>	Acc.					1	1			2			
	Sous-total					1	1			2			
	<b>Total</b>		<b>2</b>	<b>8</b>	<b>2</b>	<b>3</b>	<b>1</b>	<b>3</b>	<b>5</b>	<b>6</b>	<b>8</b>	<b>9</b>	<b>14</b>



Exercice illégal de l'autorité publique

		2000	2013	2014	2015	2016	2017	2018	2019	2020	2021	2022	2023
<b>Concussion</b>	Acc.	2											
	Sous-total	2											
<b>Détention par fonctionnaire public</b>	Acc.								1				
	Sous-total								1				
	<b>Total</b>	<b>2</b>							<b>1</b>				

Traite des êtres humains

		2000	2013	2014	2015	2016	2017	2018	2019	2020	2021	2022	2023
<b>Production ou diffusion de pornographie enfantine</b>	Acc.								1				
	Sous-total								1				
	<b>Total</b>								<b>1</b>				

Autres infractions Code pénal

		2000	2013	2014	2015	2016	2017	2018	2019	2020	2021	2022	2023
	Acc.			1									
	Sous-total			1									
	<b>Total</b>			<b>1</b>									

Contravention Code pénal

		2000	2013	2014	2015	2016	2017	2018	2019	2020	2021	2022	2023
<b>Injures (Contravention)</b>	Acc.	3											
	Sous-total	3											
<b>Divagation d'animaux</b>	Acc.	2											
	Sous-total	2											
<b>Autres contraventions CP</b>	Acc.	4										1	
	Sous-total	4										1	
	<b>Total</b>	<b>9</b>										<b>1</b>	



# ***STATISTIQUES POLICIERES DE CRIMINALITE***

---

***LIEU DE PERPETRATION: COMMUNE***

**Gesves**

***ANNEXE II: DETAIL PAR CATEGORIE DE DELIT  
LOIS SPECIALES***



Gesves

Infraction Lois spéciales

Drogues

			2000	2013	2014	2015	2016	2017	2018	2019	2020	2021	2022	2023
Détention		Acc.	6	5	9	10	4	11	3	6	7	4	6	3
		Sous-total	6	5	9	10	4	11	3	6	7	4	6	3
Usage	Usage en groupe	Acc.	4											
	Usage individuel	Acc.	9											
	Faciliter l'usage	Acc.			1				1					
	Incitation à l'usage	Acc.		1										
		Sous-total	13	1	1				1					
Importation et exportation		Acc.		1	2		1			1	1			
		Sous-total		1	2		1			1	1			
Fabrication		Acc.		1			1	1						
		Sous-total		1			1	1						
Commerce		Acc.	4	1	1			6	2	2	2	2	2	2
		Sous-total	4	1	1			6	2	2	2	2	2	2
Autres		Acc.			1	1					2			
		Sous-total			1	1					2			
		Total	23	9	14	11	6	18	6	9	12	6	8	5

Législation sur les étrangers

			2000	2013	2014	2015	2016	2017	2018	2019	2020	2021	2022	2023
Transmigration illégale	Mariages simulés/blancs sans récompense/contrainte	Acc.					1				1			
		Tent.						1						
	Séjour Inscription au registre des étrangers	Acc.				1				3		1	3	2
		Acc.												
		Sous-total				2	1			3	1	1	3	3
		Total				2	1			3	1	1	3	3



**Environnement**

			2000	2013	2014	2015	2016	2017	2018	2019	2020	2021	2022	2023
<b>Déchets</b>	Déchets par professionnel	Acc.				1	1							1
	Déchets par particulier	Acc.			2		3	2	1	1	1			1
	Déchets: permis/autorisation	Acc.						1						
	<b>Sous-total</b>				<b>2</b>	<b>1</b>	<b>4</b>	<b>3</b>	<b>1</b>	<b>1</b>	<b>1</b>			<b>2</b>
<b>Autres que déchets</b>	Urbanisme	Acc.	1		1	1			1		1			
	Bruit	Acc.	1											
	Pollution de l'eau	Acc.				1								
	Autres nuisances en matière d'environnement	Acc.	2											
<b>Sous-total</b>		<b>4</b>		<b>1</b>	<b>2</b>				<b>1</b>		<b>1</b>			
<b>Biodiversité / Faune et flore</b>	Bien-être animal	Acc.	6	1		1				1	1			
	Protection de la nature	Acc.			1									
	Permis / autorisation animaux	Acc.											1	
	Destruction d'animaux	Acc.		1			1			1		1	1	
<b>Sous-total</b>		<b>6</b>	<b>2</b>	<b>1</b>	<b>1</b>	<b>1</b>				<b>2</b>	<b>1</b>	<b>2</b>		
<b>Non spécifié</b>		Acc.	1											
	<b>Sous-total</b>		<b>1</b>											
<b>Total</b>			<b>11</b>	<b>2</b>	<b>4</b>	<b>4</b>	<b>5</b>	<b>3</b>	<b>2</b>	<b>3</b>	<b>3</b>	<b>2</b>	<b>2</b>	



**Armes et explosifs**

			2000	2013	2014	2015	2016	2017	2018	2019	2020	2021	2022	2023
Détention illégale	Arme à feu	Acc.		10	11	2	3	16	12	12	3		4	8
	Arme blanche ou non à feu	Acc.		2			1		1					1
	Munition	Acc.					1			1	1	2		1
	Non spécifié	Acc.	2					1						
		<b>Sous-total</b>	<b>2</b>	<b>12</b>	<b>11</b>	<b>2</b>	<b>5</b>	<b>17</b>	<b>13</b>	<b>13</b>	<b>4</b>	<b>2</b>	<b>4</b>	<b>10</b>
Port / transport illégal	Arme à feu	Acc.					1			1				
	Arme blanche ou non à feu	Acc.		1			1		1					1
	Pièces/accessoires	Acc.							1					
	Non spécifié	Acc.			1	1			1		1	1		
		<b>Sous-total</b>		<b>1</b>	<b>1</b>	<b>1</b>	<b>2</b>		<b>3</b>	<b>1</b>	<b>1</b>	<b>1</b>		<b>1</b>
Commerce illégal	Arme à feu	Acc.						1						
	Arme blanche ou non à feu	Acc.								1				
	Non spécifié	Acc.											1	
		<b>Sous-total</b>						<b>1</b>		<b>1</b>			<b>1</b>	
		<b>Total</b>	<b>2</b>	<b>13</b>	<b>12</b>	<b>3</b>	<b>7</b>	<b>18</b>	<b>16</b>	<b>15</b>	<b>5</b>	<b>3</b>	<b>5</b>	<b>11</b>

**Protection de la personne**

			2000	2013	2014	2015	2016	2017	2018	2019	2020	2021	2022	2023
Discrimination	Racisme et xénophobie	Acc.									1			
	Fondée sur le handicap	Acc.							1					
		<b>Sous-total</b>							<b>1</b>		<b>1</b>			
Protection de la vie privée		Acc.				1		1			1			
		<b>Sous-total</b>				<b>1</b>		<b>1</b>			<b>1</b>			
Caméras de surveillance		Acc.							1					
		<b>Sous-total</b>							<b>1</b>					
Droit à l'image		Acc.				2					1		1	
		<b>Sous-total</b>				<b>2</b>					<b>1</b>		<b>1</b>	
		<b>Total</b>				<b>3</b>		<b>1</b>	<b>2</b>		<b>3</b>		<b>1</b>	





**Gesves**

**Infraction Lois spéciales**

**Hormones et dopage**

		2000	2013	2014	2015	2016	2017	2018	2019	2020	2021	2022	2023
<b>Détention</b>	Acc.					1			1				
	Sous-total:					1			1				
	Total:					1			1				

**Protection de la jeunesse**

		2000	2013	2014	2015	2016	2017	2018	2019	2020	2021	2022	2023
<b>Législation sur l'obligation scolaire</b>	Acc.								1				
	Sous-total:								1				
<b>Législation sur la protection de la jeunesse</b>	Acc.	4	2	1	5	3	1	5	6	3	5	7	8
	Sous-total:	4	2	1	5	3	1	5	6	3	5	7	8
<b>Non spécifié</b>	Acc.			1								1	
	Sous-total:			1								1	
	Total:	4	2	2	5	3	1	5	7	3	5	8	8



**Code pénal social**

		2000	2013	2014	2015	2016	2017	2018	2019	2020	2021	2022	2023
<b>Harcèlement au travail</b>	Acc.					1		1		1		1	
	Sous-total:					1		1		1		1	
<b>Temps de travail</b>	Acc.				1			1					
	Sous-total:				1			1					
<b>Travail illégal</b>	Acc.											1	
	Sous-total:											1	
<b>Fraude sociale aux cotisations (travail au noir)</b>	Acc.											2	2
	Sous-total:											2	2
<b>Documents sociaux</b>	Acc.				2				1				
	Sous-total:				2				1				
<b>Sécurité sociale</b>	Acc.				2				1				
	Sous-total:				2				1				
<b>Infr. contre foi publique en droit pénal social</b>	Acc.							1	1				
	Sous-total:							1	1				
<b>Escroquerie en droit pénal social</b>	Acc.				2				1				1
	Sous-total:				2				1				1
<b>Autres</b>	Acc.				1					2			
	Sous-total:				1					2			
	Total:				8	1		3	4	3		4	3

**Ivresse et alcool**

		2000	2013	2014	2015	2016	2017	2018	2019	2020	2021	2022	2023
<b>Ivresse publique</b>	Acc.						2	2			1	2	
	Sous-total:						2	2			1	2	
	Total:						2	2			1	2	



Registre de population

		2000	2013	2014	2015	2016	2017	2018	2019	2020	2021	2022	2023
	Acc.	6	9	6		1		9	3	7	1	1	6
	Sous-total:	6	9	6		1		9	3	7	1	1	6
	Total:	6	9	6		1		9	3	7	1	1	6

Santé publique

		2000	2013	2014	2015	2016	2017	2018	2019	2020	2021	2022	2023
Denrées alimentaires	Acc.								2				
	Sous-total:								2				
Refus ou négligence respect mesures	Acc.									16	5		
	Sous-total:									16	5		
Autres	Acc.									3			
	Sous-total:									3			
	Total:								2	19	5		

Travail

		2000	2013	2014	2015	2016	2017	2018	2019	2020	2021	2022	2023
Commerce ambulant	Acc.					1							
	Sous-total:					1							
Non spécifié	Acc.								1				
	Sous-total:								1				
	Total:					1			1				



Protection des revenus publics

		2000	2013	2014	2015	2016	2017	2018	2019	2020	2021	2022	2023
<b>Fraude sociale aux allocations</b>	Acc.				1								
	Sous-total:				1								
<b>Fraude TVA</b>	Acc.												1
	Sous-total:												1
<b>Non spécifié</b>	Acc.	1											
	Sous-total:	1											
	Total:	1			1								1

Législation économique

		2000	2013	2014	2015	2016	2017	2018	2019	2020	2021	2022	2023
<b>Sociétés</b>	Acc.									1			
	Sous-total:									1			
	Total:									1			

Pratiques commerciales

		2000	2013	2014	2015	2016	2017	2018	2019	2020	2021	2022	2023
<b>Non spécifié</b>	Acc.			2									
	Sous-total:			2									
<b>Autres</b>	Acc.		2										
	Sous-total:		2										
	Total:		2	2									



Autres lois spéciales

		2000	2013	2014	2015	2016	2017	2018	2019	2020	2021	2022	2023
<b>Transport</b>	Acc.							1			2		
	Sous-total:							1			2		
<b>Prévention: incendies, explosions, accidents</b>	Acc.			1									
	Sous-total:			1									
<b>Energie</b>	Acc.	1											
	Sous-total:	1											
<b>Dégradation involontaire câbles télécommunication</b>	Acc.									1			
	Sous-total:									1			
<b>Moyens de communications électroniques</b>	Acc.									1			
	Sous-total:									1			
<b>Autres</b>	Acc.								1				
	Sous-total:								1				
	<b>Total:</b>	<b>1</b>		<b>1</b>				<b>1</b>	<b>1</b>	<b>2</b>	<b>2</b>		

# ***STATISTIQUES POLICIERES DE CRIMINALITE***

---

***LIEU DE PERPETRATION: COMMUNE***

**Gesves**

***ANNEXE III: DETAIL  
FIGURES CRIMINELLES / PHENOMENES***



Gesves

FC Vol moyen de transport

		2000	2013	2014	2015	2016	2017	2018	2019	2020	2021	2022	2023
Vol de voiture	Acc.	7	2	3	4	2	5	6	1	1		4	3
	Tent.	2	1	1		2	1						
	<b>Total</b>	<b>9</b>	<b>3</b>	<b>4</b>	<b>4</b>	<b>4</b>	<b>6</b>	<b>6</b>	<b>1</b>	<b>1</b>		<b>4</b>	<b>3</b>
Vol de moto	Acc.		1		3		1			1			
	<b>Total</b>		<b>1</b>		<b>3</b>		<b>1</b>			<b>1</b>			
Carjacking	Tent.	1											
	<b>Total</b>	<b>1</b>											
Vol dans les garages	Acc.		1			1	1	1				1	
	<b>Total</b>		<b>1</b>			<b>1</b>	<b>1</b>	<b>1</b>				<b>1</b>	
Vol de vélomoteur	Acc.			3	1	1	1						
	<b>Total</b>			<b>3</b>	<b>1</b>	<b>1</b>	<b>1</b>						
Vol de vélo	Acc.	3	4	3		1	1	2		1	2	1	1
	<b>Total</b>	<b>3</b>	<b>4</b>	<b>3</b>		<b>1</b>	<b>1</b>	<b>2</b>		<b>1</b>	<b>2</b>	<b>1</b>	<b>1</b>



**FC Cambriolage**

		2000	2013	2014	2015	2016	2017	2018	2019	2020	2021	2022	2023
<b>Cambriolage dans habitation</b>	<b>Acc.</b>	16	26	48	25	20	29	29	16	16	4	22	13
	<b>Tent.</b>	6	14	23	19	6	7	12	12	8	8	8	14
	<b>Total</b>	<b>22</b>	<b>40</b>	<b>71</b>	<b>44</b>	<b>26</b>	<b>36</b>	<b>41</b>	<b>28</b>	<b>24</b>	<b>12</b>	<b>30</b>	<b>27</b>
<b>Cambriolage ds entreprise ou commerce</b>	<b>Acc.</b>	1	4	1	2	1	2	1	1	2			2
	<b>Tent.</b>	1		1		1		1	2				
	<b>Total</b>	<b>2</b>	<b>4</b>	<b>2</b>	<b>2</b>	<b>2</b>	<b>2</b>	<b>2</b>	<b>3</b>	<b>2</b>			<b>2</b>
<b>Cambriolage ds service public ou bâtiment administ</b>	<b>Acc.</b>	9	4		1	2	1	3	2	2	1	1	
	<b>Tent.</b>		1					1		2	1	2	
	<b>Total</b>	<b>9</b>	<b>5</b>		<b>1</b>	<b>2</b>	<b>1</b>	<b>4</b>	<b>2</b>	<b>4</b>	<b>2</b>	<b>3</b>	
<b>Cambriolage dans bâtiment (total)</b>	<b>Acc.</b>	26	34	49	28	23	32	33	19	20	5	23	15
	<b>Tent.</b>	7	15	24	19	7	7	14	14	10	9	10	14
	<b>Total</b>	<b>33</b>	<b>49</b>	<b>73</b>	<b>47</b>	<b>30</b>	<b>39</b>	<b>47</b>	<b>33</b>	<b>30</b>	<b>14</b>	<b>33</b>	<b>29</b>





FC Vol autre

		2000	2013	2014	2015	2016	2017	2018	2019	2020	2021	2022	2023
Vol à main armée	Acc.				1		1	1	1			1	
	Tent.	2											1
	<b>Total</b>	<b>2</b>			<b>1</b>		<b>1</b>	<b>1</b>	<b>1</b>			<b>1</b>	<b>1</b>
Vol avec violence sans arme	Acc.	1	2		1	1	4		1	1		1	
	Tent.	1			1	1			3		1		1
	<b>Total</b>	<b>2</b>	<b>2</b>		<b>2</b>	<b>2</b>	<b>4</b>		<b>4</b>	<b>1</b>	<b>1</b>	<b>1</b>	<b>1</b>
Vol dans ou sur un véhicule	Acc.	21	18	9	12	13	9	11	9	5	2	9	3
	Tent.	2		1	1		3	2		1		1	
	<b>Total</b>	<b>23</b>	<b>18</b>	<b>10</b>	<b>13</b>	<b>13</b>	<b>12</b>	<b>13</b>	<b>9</b>	<b>6</b>	<b>2</b>	<b>10</b>	<b>3</b>
Vol d'armes et explosifs	Acc.	4	2	2	1	1				3	1	1	
	<b>Total</b>	<b>4</b>	<b>2</b>	<b>2</b>	<b>1</b>	<b>1</b>				<b>3</b>	<b>1</b>	<b>1</b>	
Vol à l'arraché	Acc.	1											1
	<b>Total</b>	<b>1</b>											<b>1</b>
Vol à la tire	Acc.	1			1	1							
	<b>Total</b>	<b>1</b>			<b>1</b>	<b>1</b>							
Vol par ruse	Acc.	2			1				1				
	Tent.	1											
	<b>Total</b>	<b>3</b>			<b>1</b>				<b>1</b>				
Vol de métaux	Acc.	1	4	1									
	<b>Total</b>	<b>1</b>	<b>4</b>	<b>1</b>									
Vol sur les chantiers	Acc.	3	2	2	1	1	2		1	1		4	2
	Tent.							1					
	<b>Total</b>	<b>3</b>	<b>2</b>	<b>2</b>	<b>1</b>	<b>1</b>	<b>2</b>	<b>1</b>	<b>1</b>	<b>1</b>		<b>4</b>	<b>2</b>
Vol d'animaux	Acc.		4	1	2								2
	<b>Total</b>		<b>4</b>	<b>1</b>	<b>2</b>								<b>2</b>



**Criminalité ICT**

		2000	2013	2014	2015	2016	2017	2018	2019	2020	2021	2022	2023
<b>Fraude de cartes de paiements</b>	Acc.	1		1				1	2	1	2		1
	Total	1		1				1	2	1	2		1
<b>Phishing</b>	Acc.								1	1			2
	Total								1	1			2

**FC Autre**

		2000	2013	2014	2015	2016	2017	2018	2019	2020	2021	2022	2023
<b>Violence contre les métiers d'intérêt général</b>	Acc.		3		1	1						2	1
	Total		3		1	1						2	1
<b>Graffiti</b>	Acc.					1	2		2		1		1
	Total					1	2		2		1		1
<b>Dégradation de voiture</b>	Acc.	5	18	15	11	10	6	16	5	10	11	15	6
	Total	5	18	15	11	10	6	16	5	10	11	15	6



**PH Violence intrafamiliale (VIF)**

		2000	2013	2014	2015	2016	2017	2018	2019	2020	2021	2022	2023
VIF: physique, dans le couple	Acc.	3	7	7	7	5	6	3	9	6	5	10	12
	Tent.							1			1		
	<b>Total</b>	<b>3</b>	<b>7</b>	<b>7</b>	<b>7</b>	<b>5</b>	<b>6</b>	<b>4</b>	<b>9</b>	<b>6</b>	<b>6</b>	<b>10</b>	<b>12</b>
VIF: physique, envers des descendants	Acc.		3	1	1	1	1	1				2	2
	Total		3	1	1	1	1	1				2	2
VIF: physique, envers d'autres membres	Acc.	4	1	1			2		1			3	1
	Total	4	1	1			2		1			3	1
VIF: sexuelle, dans le couple	Acc.										1		
	Total										1		
VIF: sexuelle, envers des descendants	Acc.		2				1		1		1		
	Total		2				1		1		1		
VIF: psychique, dans le couple	Acc.	23	6	9	5	3	8	9	8	7	15	6	21
	Total	23	6	9	5	3	8	9	8	7	15	6	21
VIF: psychique, envers des descendants	Acc.											4	
	Total											4	
VIF: psychique, envers d'autres membres	Acc.						1					1	
	Total						1					1	
VIF: économique, dans le couple	Acc.										1		
	Total										1		
VIF: économique, envers d'autres membres	Acc.	4		1	1		2					1	1
	Total	4		1	1		2					1	1

**PH Hormones et dopage**

		2000	2013	2014	2015	2016	2017	2018	2019	2020	2021	2022	2023
Dopage humain	Acc.					1			1				
	Total					1			1				



**PH Drogues**

		2000	2013	2014	2015	2016	2017	2018	2019	2020	2021	2022	2023
<b>Vente de cocaïne</b>	Acc.								1		1	1	2
	Total								1		1	1	2
<b>Vente de drogues synthétiques</b>	Acc.										1		
	Total										1		
<b>Production de cannabis (culture)</b>	Acc.					1							
	Total					1							
<b>Vente de cannabis en grande quantité</b>	Acc.						1						1
	Total						1						1
<b>Vente-traffic d'héroïne</b>	Acc.		1				1						
	Total		1				1						

**PH Trafic d'armes**

		2000	2013	2014	2015	2016	2017	2018	2019	2020	2021	2022	2023
<b>Commerce et production d'arme à feu et mun.</b>	Acc.						1						
	Total						1						
<b>Commerce et production d'arme non à feu</b>	Acc.								1				
	Total								1				

**PH Traite des êtres humains**

		2000	2013	2014	2015	2016	2017	2018	2019	2020	2021	2022	2023
<b>TEH - exploitation sexuelle</b>	Acc.								1				
	Total								1				

**PH Violence dans l'espace public**

		2000	2013	2014	2015	2016	2017	2018	2019	2020	2021	2022	2023
<b>Violence physique (transport public)</b>	Acc.						1						
	Total						1						
<b>Violence physique (voie publique)</b>	Acc.		4	12	2	5	9	6	6	4	3	3	8
	Tent.			1					1			1	
	Total		4	13	2	5	9	6	7	4	3	4	8



**PH Violence dans l'espace public**

		2000	2013	2014	2015	2016	2017	2018	2019	2020	2021	2022	2023
<b>Violence physique (autre endroit public)</b>	Acc.	1											
	Total	1											
<b>Violence physique (endroit accessible au public)</b>	Acc.	6	1	4	2			4	4	1		1	2
	Total	6	1	4	2			4	4	1		1	2
<b>Violence sexuelle (voie publique)</b>	Acc.				1						1		1
	Tent.										1		
	Total				1						2		1
<b>Violence sexuelle (endroit accessible au public)</b>	Acc.	2			1					1			
	Total	2			1					1			
<b>Violence psychique (voie publique)</b>	Acc.	7	5	7	3	3	7	8	2	7	4	2	10
	Total	7	5	7	3	3	7	8	2	7	4	2	10
<b>Violence psychique (autre endroit public)</b>	Acc.		1							1			
	Total		1							1			
<b>Violence psychique (endroit accessible au public)</b>	Acc.			1	1	1	2	2	2		2	5	3
	Total			1	1	1	2	2	2		2	5	3
<b>Vol à main armée (voie publique)</b>	Acc.											1	
	Tent.	1											1
	Total	1										1	1
<b>Vol à main armée (endroit accessible au public)</b>	Acc.						1						
	Tent.	1											
	Total	1					1						
<b>Vol avec violence sans arme (voie publique)</b>	Acc.		2			1							
	Tent.	1											
	Total	1	2			1							



**PH Autre**

		2000	2013	2014	2015	2016	2017	2018	2019	2020	2021	2022	2023
<b>Terrorisme, extrémisme et radicalisme</b>	<b>Acc.</b>											1	
	<b>Total</b>											1	
<b>Cyberharcèlement</b>	<b>Acc.</b>			4	3			3			5	6	6
	<b>Total</b>			4	3			3			5	6	6
<b>Fraude à l'identité</b>	<b>Acc.</b>		2	1	1	6	3		3	1	1	2	4
	<b>Total</b>		2	1	1	6	3		3	1	1	2	4

# ***STATISTIQUES POLICIERES DE CRIMINALITE***

---

***LIEU DE PERPETRATION: COMMUNE***

**Gesves**

***ANNEXE IV: FAITS ENREGISTRES  
NON CRIMINELS***



Gesves

Faits non criminels

Maladies / Décès / Disparition

	2000	2013	2014	2015	2016	2017	2018	2019	2020	2021	2022	2023
Suicide	2		2	3		2	3	2	3	3	1	5
Personne malade		2	1	3	1	3		1			1	2
Décès suspect			1		1		1	1		1		
Décès naturel			1	1			1		2			
Disparition (personne disparue)	1	4	7	2	1	2	2	1	4	5	1	2
Accident (sauf roulage)		1	2			1	1	1			1	1
Autres	1											
<b>Total</b>	<b>4</b>	<b>7</b>	<b>14</b>	<b>9</b>	<b>3</b>	<b>8</b>	<b>8</b>	<b>6</b>	<b>9</b>	<b>9</b>	<b>4</b>	<b>10</b>

Appels

	2000	2013	2014	2015	2016	2017	2018	2019	2020	2021	2022	2023
Appels	3	1							1			
<b>Total</b>	<b>3</b>	<b>1</b>							<b>1</b>			

Problèmes sociaux

	2000	2013	2014	2015	2016	2017	2018	2019	2020	2021	2022	2023
Différends familiaux	9	3	2	3	1	3	2		4	8	11	9
Différend (pas de coups)	6	4	3	3			3		2	2	3	1
Affaire civile	3	1		2			1			1	1	
Protection de la jeunesse	9	8	16	35	35	12	26	24	24	13	33	3
Autres	1							1		1	1	2
<b>Total</b>	<b>28</b>	<b>16</b>	<b>21</b>	<b>43</b>	<b>36</b>	<b>15</b>	<b>32</b>	<b>25</b>	<b>30</b>	<b>25</b>	<b>49</b>	<b>15</b>





### Catastrophes

	2000	2013	2014	2015	2016	2017	2018	2019	2020	2021	2022	2023
Fuite de gaz		1										
Dégâts tempête		1		1								
Autres	1											
<b>Total</b>	<b>1</b>	<b>2</b>		<b>1</b>								

### Ordre public

	2000	2013	2014	2015	2016	2017	2018	2019	2020	2021	2022	2023
Troubles	1					1		1	1		1	
Autres	1										2	
<b>Total</b>	<b>2</b>					<b>1</b>		<b>1</b>	<b>1</b>		<b>3</b>	

### Agissements suspects

	2000	2013	2014	2015	2016	2017	2018	2019	2020	2021	2022	2023
	4	2	4		1		2	2	1		1	3
<b>Total</b>	<b>4</b>	<b>2</b>	<b>4</b>		<b>1</b>		<b>2</b>	<b>2</b>	<b>1</b>		<b>1</b>	<b>3</b>

### Objets trouvés

	2000	2013	2014	2015	2016	2017	2018	2019	2020	2021	2022	2023
							1	1		1		
<b>Total</b>							<b>1</b>	<b>1</b>		<b>1</b>		

### Objets perdus

	2000	2013	2014	2015	2016	2017	2018	2019	2020	2021	2022	2023
	80	124	126	118	151	110	92	90	91	90	113	129
<b>Total</b>	<b>80</b>	<b>124</b>	<b>126</b>	<b>118</b>	<b>151</b>	<b>110</b>	<b>92</b>	<b>90</b>	<b>91</b>	<b>90</b>	<b>113</b>	<b>129</b>



**Autres non-infractions**

	2000	2013	2014	2015	2016	2017	2018	2019	2020	2021	2022	2023
Réhabilitation	1											
Non-respect des conditions						1			1			1
Procès-verbal d'information	8	1	2			3	1		1	2	3	
Notification		5	1	1	1	1	1	1	1	1	1	4
Fonction de contrôle armes										1	1	6
Autres non infractions	17											
<b>Total</b>	<b>26</b>	<b>6</b>	<b>3</b>	<b>1</b>	<b>1</b>	<b>5</b>	<b>2</b>	<b>1</b>	<b>3</b>	<b>4</b>	<b>5</b>	<b>11</b>