

# ***STATISTIQUES POLICIERES DE CRIMINALITE***

---

*LIEU DE PERPETRATION: COMMUNE*

**Fosses-la-Ville**

**2000 - 2023**

*Police fédérale - DGRIDRIIBIPOL*

# ***STATISTIQUES POLICIERES DE CRIMINALITE***

---

*LIEU DE PERPETRATION: COMMUNE*

**Fosses-la-Ville**

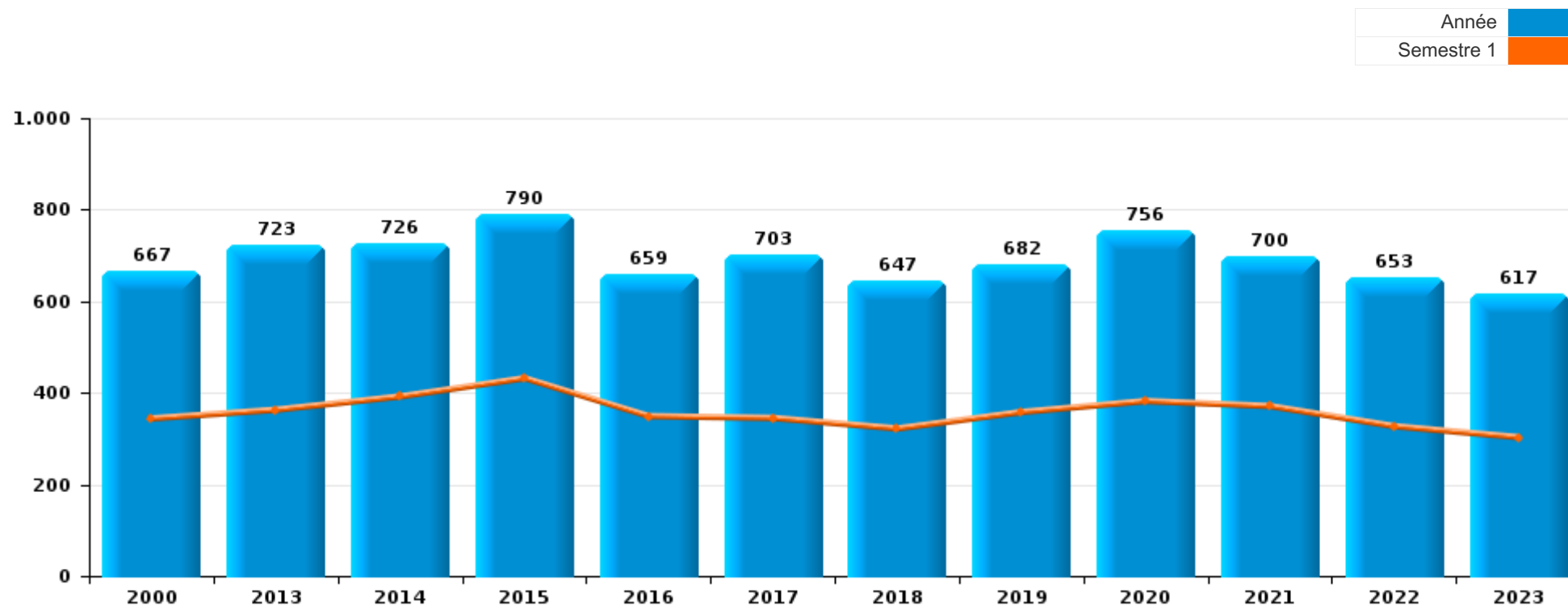
***PARTIE I : INFRACTIONS JUDICIAIRES***

## CRIMINALITE ENREGISTREE COMMISE AU NIVEAU DE LA COMMUNE



### Fosses-la-Ville

	2000	2013	2014	2015	2016	2017	2018	2019	2020	2021	2022	2023
Nombre total des délits	667	723	726	790	659	703	647	682	756	700	653	617





Fosses-la-Ville

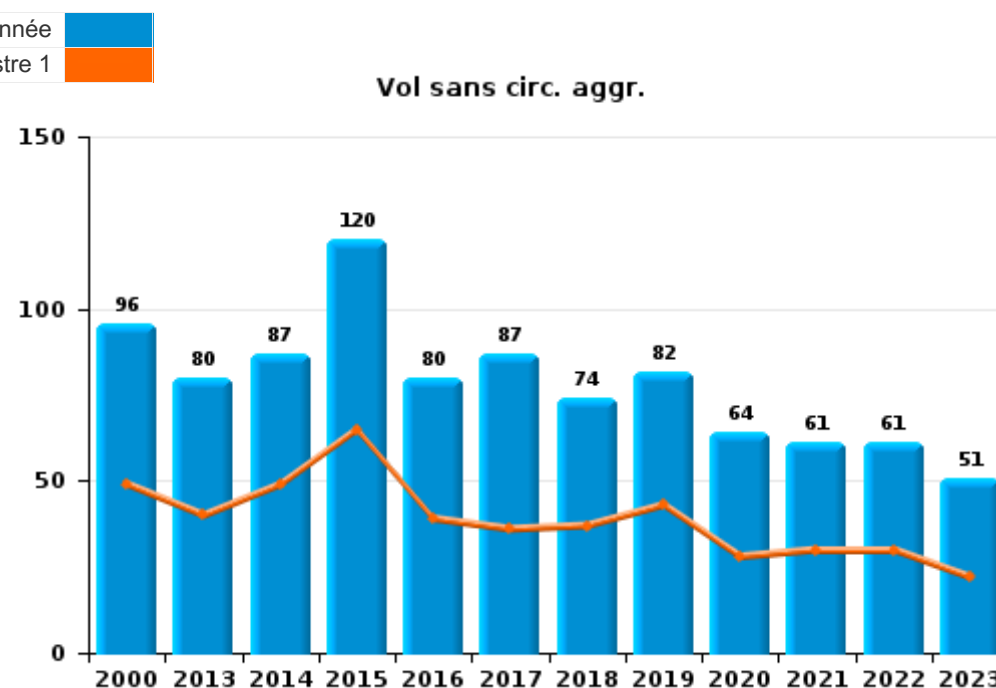
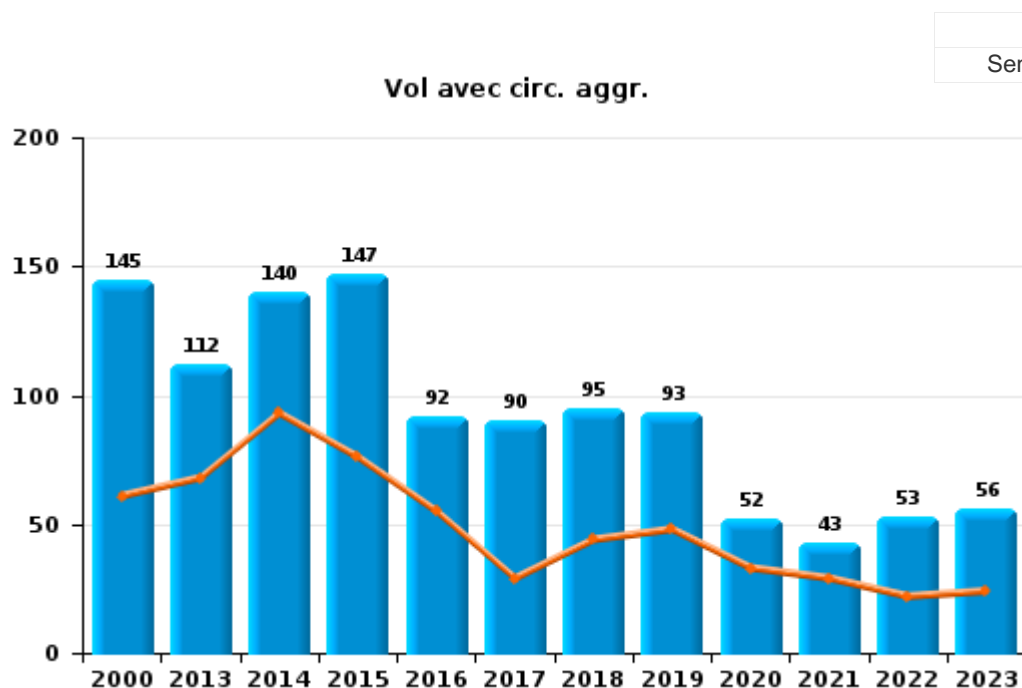
	2000	2013	2014	2015	2016	2017	2018	2019	2020	2021	2022	2023
Vol et extorsion	280	194	228	268	172	177	169	177	122	104	116	110
Dégradation de la propriété	113	77	80	85	76	90	49	56	57	41	56	50
Infr. contre l'intégrité physique	56	77	49	61	64	83	69	72	70	59	83	79
Fraude	30	41	28	39	36	42	43	38	54	55	80	44
Registre de population	13	49	40	39	55	37	58	43	32	55	47	58
Infr. contre autres valeurs morales et sentiments	18	36	49	43	52	48	48	29	63	44	48	37
Environnement	20	53	59	59	42	54	35	36	40	42	43	24
Infr. contre la sécurité publique	54	29	40	36	30	17	20	31	37	25	30	36
Criminalité informatique		22	30	14	9	10	18	22	24	54	31	51
Armes et explosifs	9	28	19	26	25	24	16	23	11	28	18	22
Drogues	1	19	19	18	9	11	24	24	25	28	17	39
Infr. contre la famille	17	14	6	10	15	9	15	29	33	34	13	3
Santé publique		1						1	101	49		
Ivresse et alcool	1	15	18	16	4	16	14	23	17	15	3	3
Infr. contre la foi publique	12	12	6	5	13	21	16	11	8	11	15	14
Infr. contre les moeurs	6	8	8	9	8	20	10	12	19	9	13	5
Protection de la jeunesse	2	7	5	6	10	5	9	11	9	17	9	16
Législation sur les étrangers	1	15	5	18	10	6	9	11	6	5	5	2
Infr. contre l'autorité publique	3	13	8	16	10	4	5	10	6	5	3	5
Infr. relative au statut juridique de l'enfant	5	3	14	9	8	7	10	6	4	2	4	6
Code pénal social	1	1	8	6	5	11	4	10	7	8	10	6
Protection de la personne	4	3	2	2	1	2	4	2	3	2	6	2
Contravention Code pénal	15					1						
Autres lois spéciales	1		1	2	1	1	1		1	4	1	1
Législation économique		1		2		2		1	3	1	1	3
Travail		2				1		2	1	2		
Carte d'identité		1	1	1	2	1			1			
Pratiques commerciales	1					2		1				
Sécurité privée	4											
Infr. contre la liberté individuelle			1					1			1	
Infr. contre la Sécurité de l'Etat					1	1	1					
Protection des revenus publics			1		1							1
Exercice illégal de l'autorité publique			1							1		
Hormones et dopage									2			
Traite des êtres humains		2										
<b>Sous-total</b>	<b>667</b>	<b>723</b>	<b>726</b>	<b>790</b>	<b>659</b>	<b>703</b>	<b>647</b>	<b>682</b>	<b>756</b>	<b>700</b>	<b>653</b>	<b>617</b>
<b>Contravention règlement policier local</b>		74	92	92	50	188	180	102	90	87	96	56
<b>Sous-total</b>		<b>74</b>	<b>92</b>	<b>92</b>	<b>50</b>	<b>188</b>	<b>180</b>	<b>102</b>	<b>90</b>	<b>87</b>	<b>96</b>	<b>56</b>
<b>Total</b>	<b>667</b>	<b>797</b>	<b>818</b>	<b>882</b>	<b>709</b>	<b>891</b>	<b>827</b>	<b>784</b>	<b>846</b>	<b>787</b>	<b>749</b>	<b>673</b>



I.1. Catégorie des infractions : Vol et extorsion (top 5 des infractions au niveau national 2023)

Fosses-la-Ville

	2000	2013	2014	2015	2016	2017	2018	2019	2020	2021	2022	2023
Vol avec circ. agr.	145	112	140	147	92	90	95	93	52	43	53	56
Vol sans circ. agr.	96	80	87	120	80	87	74	82	64	61	61	51
Vol non spécifié	38		1					1				1
Extorsion	1	2		1				1	6		2	2
<b>Total</b>	<b>280</b>	<b>194</b>	<b>228</b>	<b>268</b>	<b>172</b>	<b>177</b>	<b>169</b>	<b>177</b>	<b>122</b>	<b>104</b>	<b>116</b>	<b>110</b>

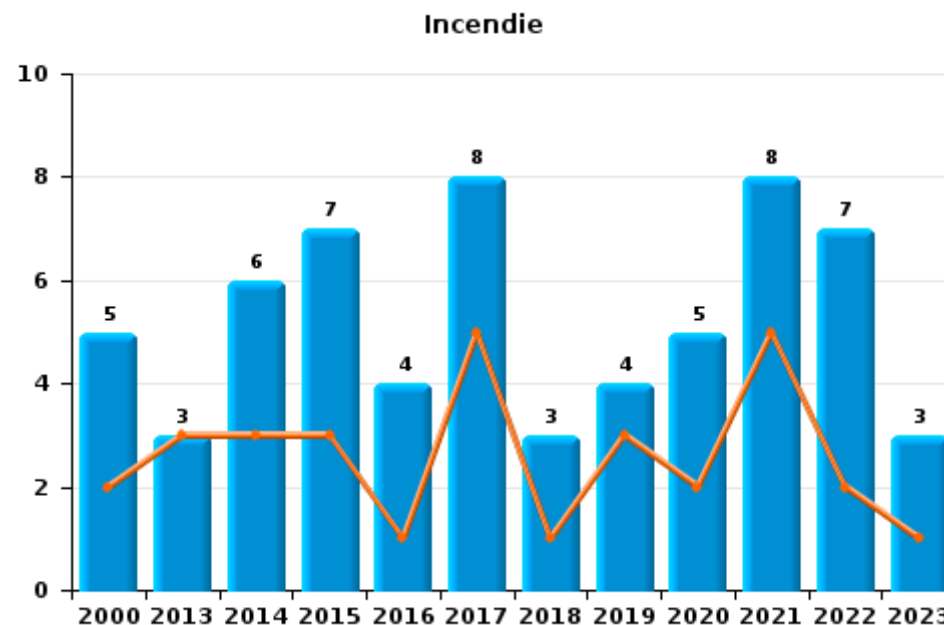
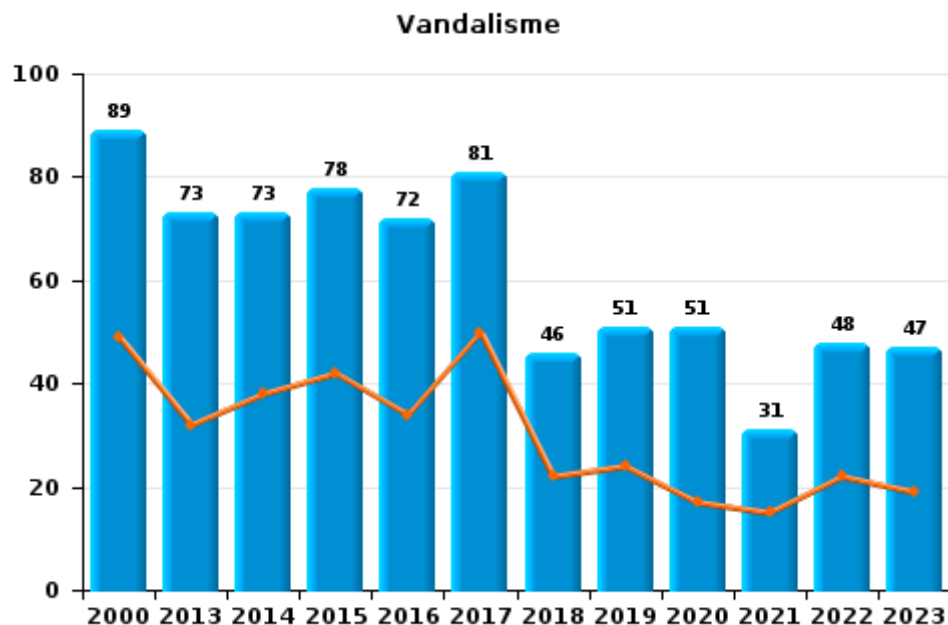




I.2. Catégorie des infractions : Dégradation de la propriété (top 5 des infractions au niveau national 2023)

Fosses-la-Ville

	2000	2013	2014	2015	2016	2017	2018	2019	2020	2021	2022	2023
Vandalisme	89	73	73	78	72	81	46	51	51	31	48	47
Incendie volontaire	3	3	3	4	2	7	2	2	1	2	4	1
Incendie involontaire	2		3	3	2	1	1	2	4	6	3	2
Destruction, dénaturation, dégradation	19	1	1			1		1	1	2	1	
<b>Total</b>	<b>113</b>	<b>77</b>	<b>80</b>	<b>85</b>	<b>76</b>	<b>90</b>	<b>49</b>	<b>56</b>	<b>57</b>	<b>41</b>	<b>56</b>	<b>50</b>

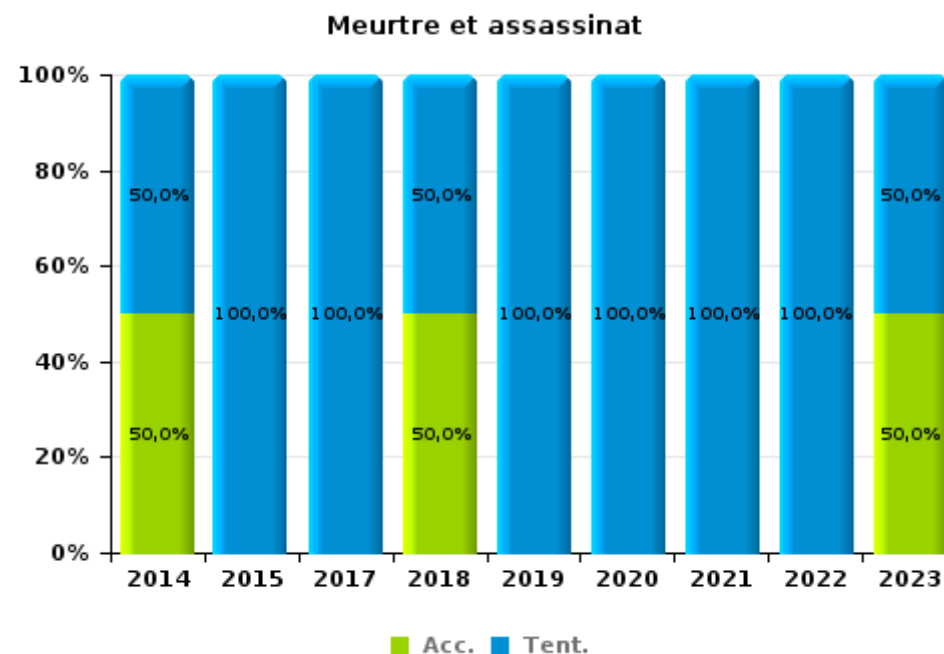
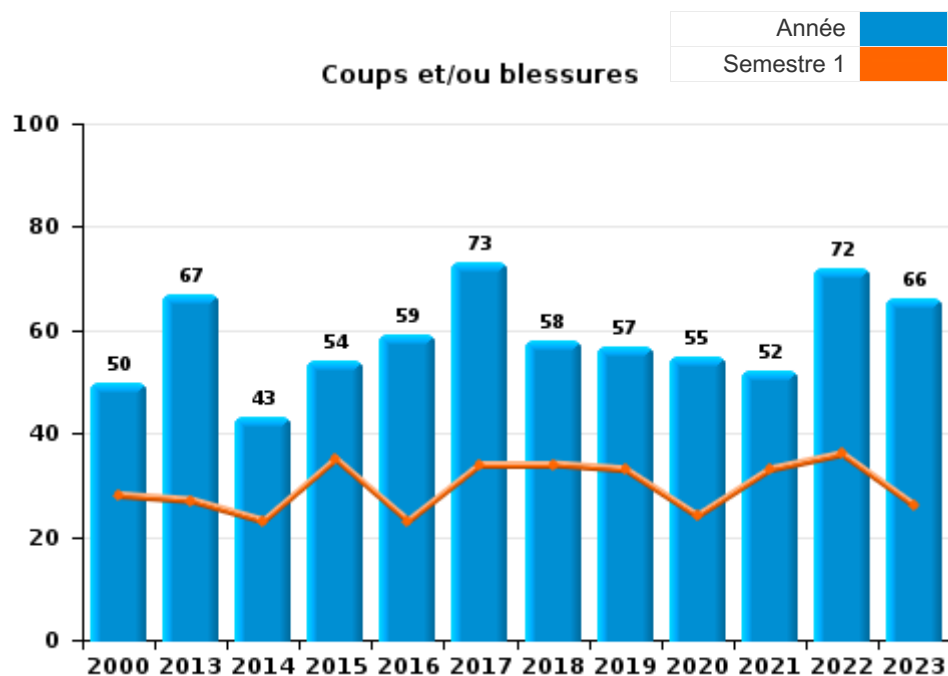




I.3. Catégorie des infractions : Infr. contre l'intégrité physique (top 5 des infractions au niveau national 2023)

Fosses-la-Ville

	2000	2013	2014	2015	2016	2017	2018	2019	2020	2021	2022	2023
Coups et/ou blessures	50	67	43	54	59	73	58	57	55	52	72	66
Autres	6	10	4	6	5	9	9	13	14	5	9	11
Meurtre et assassinat			2	1		1	2	2	1	2	2	2
<b>Total</b>	<b>56</b>	<b>77</b>	<b>49</b>	<b>61</b>	<b>64</b>	<b>83</b>	<b>69</b>	<b>72</b>	<b>70</b>	<b>59</b>	<b>83</b>	<b>79</b>





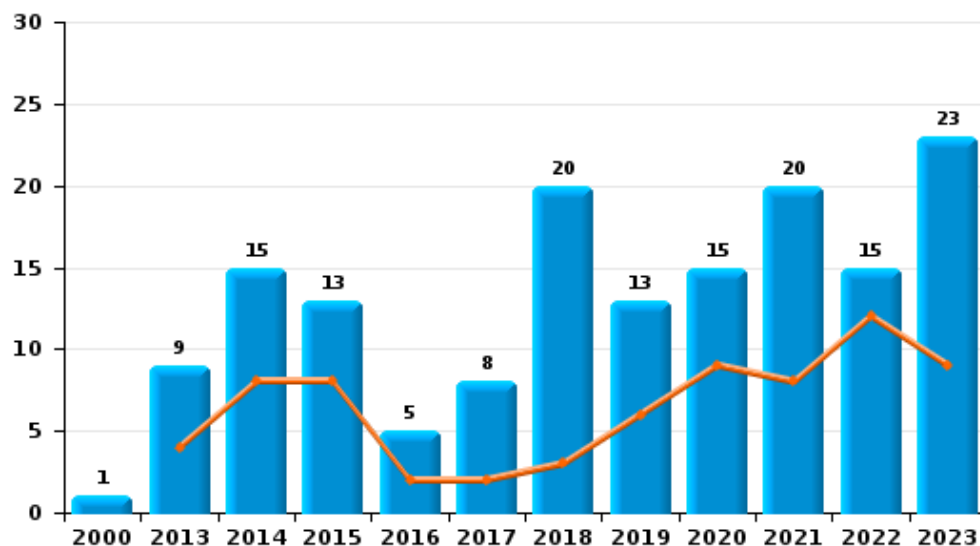
I.4. Catégorie des infractions : Drogues (top 5 des infractions au niveau national 2023)

Fosses-la-Ville

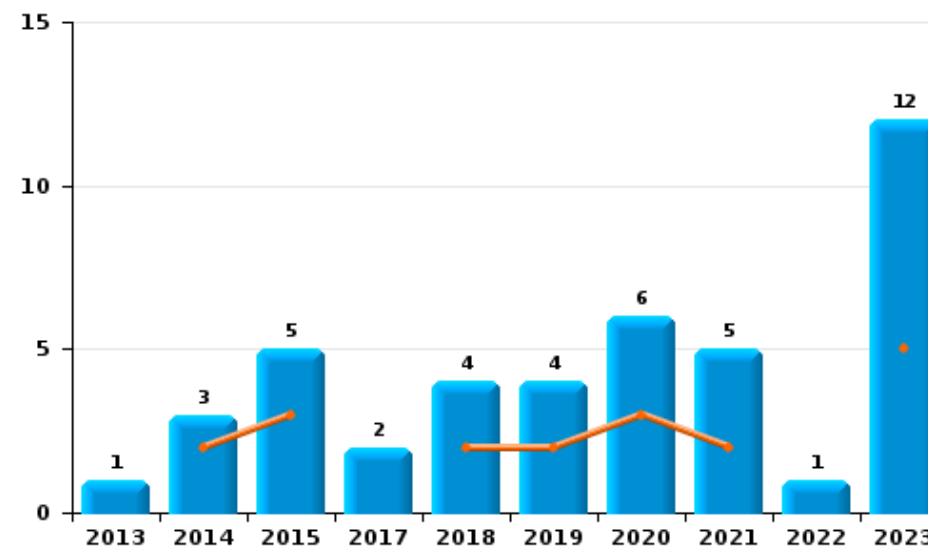
	2000	2013	2014	2015	2016	2017	2018	2019	2020	2021	2022	2023
Détention	1	9	15	13	5	8	20	13	15	20	15	23
Commerce		1	3	5		2	4	4	6	5	1	12
Fabrication			1		1			3	4	1		3
Usage		5						1		2		
Importation et exportation		3			2			2				
Autres		1			1	1		1			1	1
<b>Total</b>	<b>1</b>	<b>19</b>	<b>19</b>	<b>18</b>	<b>9</b>	<b>11</b>	<b>24</b>	<b>24</b>	<b>25</b>	<b>28</b>	<b>17</b>	<b>39</b>



Détention



Commerce







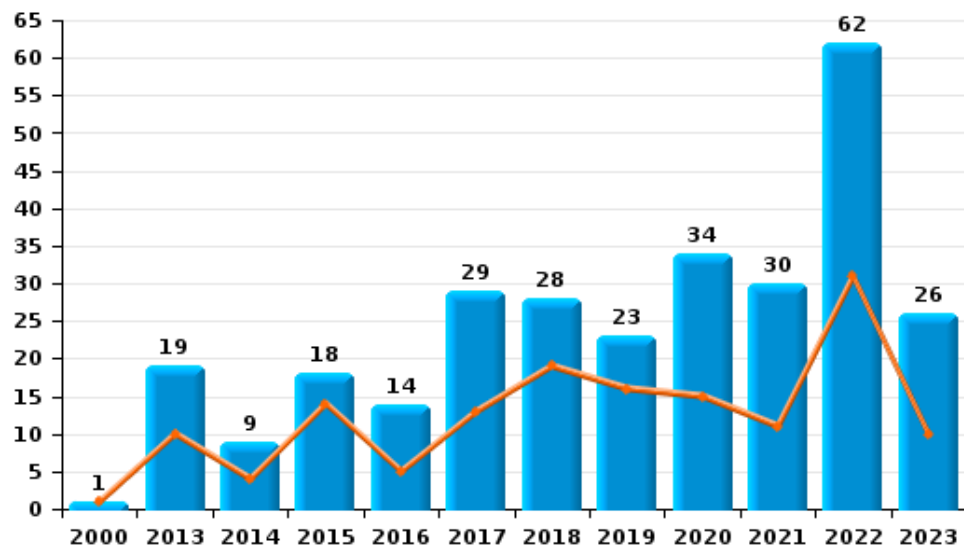
I.5. Catégorie des infractions : Fraude (top 5 des infractions au niveau national 2023)

Fosses-la-Ville

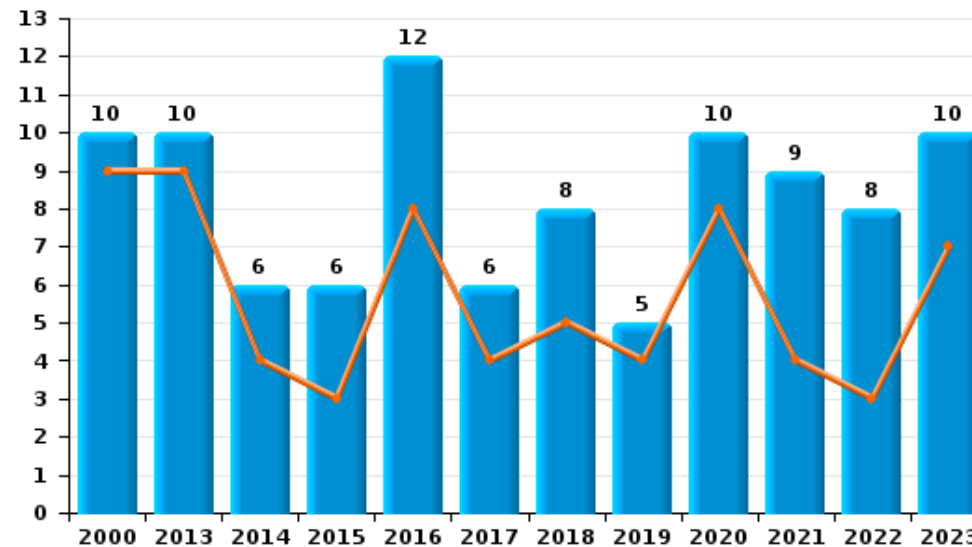
	2000	2013	2014	2015	2016	2017	2018	2019	2020	2021	2022	2023
Escroquerie	1	19	9	18	14	29	28	23	34	30	62	26
Abus de confiance et infr. apparentées	10	10	6	6	12	6	8	5	10	9	8	10
Recel	4	3	7	5	2	1	3	5	3	5	2	1
Détournement et destruction frauduleuse	13	3	2	4	2	2	1	1	2	4	2	1
Infr. liées à l'insolvabilité		5	1	2	4	1	1	2	1	2	1	2
Fraudes: Autres	1		2	2	1	1	1		3	1	4	3
Grivèlerie	1	1	1	2	1	2	1	2	1	4	1	1
<b>Total</b>	<b>30</b>	<b>41</b>	<b>28</b>	<b>39</b>	<b>36</b>	<b>42</b>	<b>43</b>	<b>38</b>	<b>54</b>	<b>55</b>	<b>80</b>	<b>44</b>



Escroquerie



Abus de confiance et infr. apparentées



# ***STATISTIQUES POLICIERES DE CRIMINALITE***

---

*LIEU DE PERPETRATION: COMMUNE*

**Fosses-la-Ville**

***PARTIE II : FIGURES CRIMINELLES / PHENOMENES***



**Fosses-la-Ville**

**FC Vol moyen de transport**

	2000	2013	2014	2015	2016	2017	2018	2019	2020	2021	2022	2023
Vol de voiture	29	15	10	12	9	13	6	16	7	3	1	5
Vol de moto		4	1	1	1		2	1	2	1	2	
Carjacking	2						2					
Homejacking		1										
Vol dans les garages		4	1	2	2	5	1	8	2		1	
Vol de vélomoteur	10	3	2	4	1	3	2	1		4	2	1
Vol de vélo	6	4	6	5	4	2	4	1	2	1	3	4

**FC Cambriolage**

	2000	2013	2014	2015	2016	2017	2018	2019	2020	2021	2022	2023
Cambriolage dans habitation	61	53	76	70	34	52	67	50	27	21	32	24
Cambriolage ds entreprise ou commerce	29	10	11	17	17	11	4	9	2	2	6	5
Cambriolage ds service public ou bâtiment administ	6	4	3	4	1	4	2	7	1	2	1	4
Vol au bélier				2	1					1		
Cambriolage dans bâtiment (total)	95	67	90	91	52	67	73	66	30	25	39	33



**FC Vol autre**

	2000	2013	2014	2015	2016	2017	2018	2019	2020	2021	2022	2023
Vol à main armée	7	2	1	3	2	1	1	2	4	1		1
Vol avec violence sans arme	9	3	3	4	3	1	5	1	8	3	7	4
Vol dans ou sur un véhicule	37	26	33	37	20	15	16	17	8	10	11	22
Vol d'armes et explosifs	5	4	6	8	5	3	2	3	1	1	1	
Arrachage de sac à main	1	1										
Vol à l'arraché	2	1				1					1	
Vol à la tire	2	2	6	2	2	3	1	3		3	1	1
Vol à l'étalage	2	8	8	25	11	29	21	13	18	16	19	6
Vol par ruse	1		3	4			3				1	
Vol de métaux	1	8	5	2	3	3	3	4	3	4	3	
Vol sur les chantiers	4	8	9	8	8	1	1	5			1	2
Home-invasion									1			
Vol d'animaux	2			3	2				2		2	1
Vol de cargaison					1							

**Criminalité ICT**

	2000	2013	2014	2015	2016	2017	2018	2019	2020	2021	2022	2023
Fraude de cartes de paiements		5	23	3	6	4	3	7		28	2	3
Phishing		1					1		3	2		3
Ransomware					1	1					1	
Shouldersurfing				1		1						
Skimming			15	1				2		1		



**FC Autre**

	2000	2013	2014	2015	2016	2017	2018	2019	2020	2021	2022	2023
Violence contre les métiers d'intérêt général		3		2	1	1	1	1	1		4	2
Viol collectif	1							1				
Graffiti			2	3		8	3	1	1			1
Dégradation de voiture	24	37	38	33	38	31	21	33	27	14	23	24
Rixe au couteau				2			1				1	1

**PH Violence intrafamiliale (VIF)**

	2000	2013	2014	2015	2016	2017	2018	2019	2020	2021	2022	2023
VIF: physique, dans le couple	4	18	8	12	18	27	13	21	14	16	17	29
VIF: physique, envers des descendants	1	1	1	2	3	3	5		2	5	5	1
VIF: physique, envers d'autres membres	18	2	1	4	1	4	5	3	3	7	4	7
VIF: sexuelle, dans le couple									1			
VIF: sexuelle, envers des descendants	2				1	2		2	1			
VIF: psychique, dans le couple	18	17	23	16	25	16	26	35	37	39	17	20
VIF: psychique, envers des descendants							1		1	1	1	
VIF: psychique, envers d'autres membres		1	1		1					2	1	1
VIF: économique, dans le couple		1	1		2	3					1	2
VIF: économique, envers d'autres membres	5	2		5	3	2	2		4	22	1	2

**PH Hormones et dopage**

	2000	2013	2014	2015	2016	2017	2018	2019	2020	2021	2022	2023
Dopage humain									2			
Engraissement illégal										1		



**PH Drogues**

	2000	2013	2014	2015	2016	2017	2018	2019	2020	2021	2022	2023
Vente de cocaïne			1	1			1	1	1	2	1	4
Production de cannabis (culture)			1		1			3	1			2
Vente de cannabis en grande quantité							1					
Vente-traffic d héroïne												1

**PH Trafic d'armes**

	2000	2013	2014	2015	2016	2017	2018	2019	2020	2021	2022	2023
Commerce et production d'arme à feu et mun.						1	1	1				
Commerce et production d'arme non à feu					1	1						

**PH Traite des êtres humains**

	2000	2013	2014	2015	2016	2017	2018	2019	2020	2021	2022	2023
TEH - exploitation économique		2										
TEH - exploitation sexuelle		1										



**PH Violence dans l'espace public**

	2000	2013	2014	2015	2016	2017	2018	2019	2020	2021	2022	2023
Violence physique (transport public)	1			1								
Violence physique (voie publique)	17	26	17	24	15	25	16	25	26	13	26	21
Violence physique (autre endroit public)		2	2	3	1	1	1	3	2	1	2	
Violence physique (endroit accessible au public)	6	12	6	6	9	4	7	3	2	6	6	6
Violence sexuelle (transport public)						1						
Violence sexuelle (voie publique)			3	1	1	6	1	2	3			
Violence sexuelle (autre endroit public)		1						1			1	
Violence sexuelle (endroit accessible au public)		1		2		2		1				
Violence psychique (voie publique)	12	18	14	16	13	10	9	12	19	15	29	20
Violence psychique (autre endroit public)		6	5		4	2	1	2	5	2	2	
Violence psychique (endroit accessible au public)	6	9	6	9	6	5	4	5	9	3	6	6
Vol à main armée (voie publique)	2	1						1	1			
Vol à main armée (endroit accessible au public)	4		1	1	1	1			2	1		1
Vol avec violence sans arme (voie publique)	2	1	2	1	2		2		1			1
Vol avec violence sans arme (endr. acces. au pub.)		1		1		1	2		1	2		

**PH Autre**

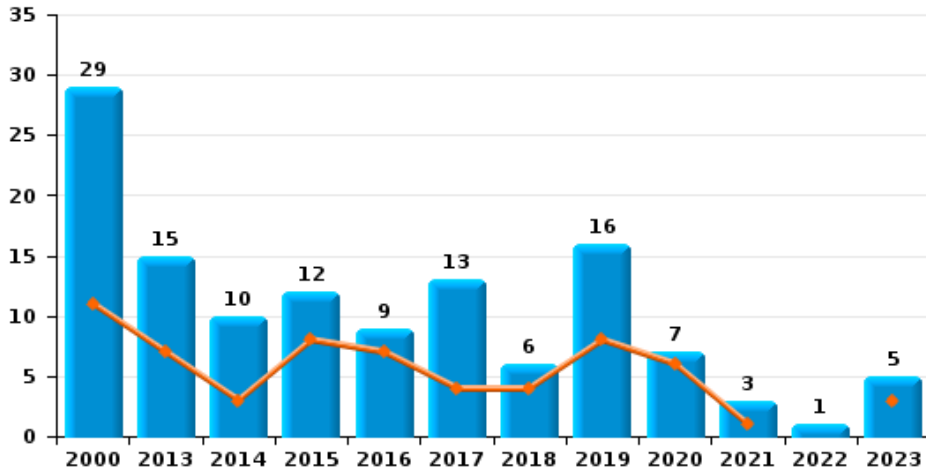
	2000	2013	2014	2015	2016	2017	2018	2019	2020	2021	2022	2023
Faux policiers			1				3					
Terrorisme, extrémisme et radicalisme						1	1					1
Cyberharcèlement	3	2	4	4	10	1	9	3	11	1		2
Fraude à l'identité		3		3	10	2	4	10	3	6	11	3



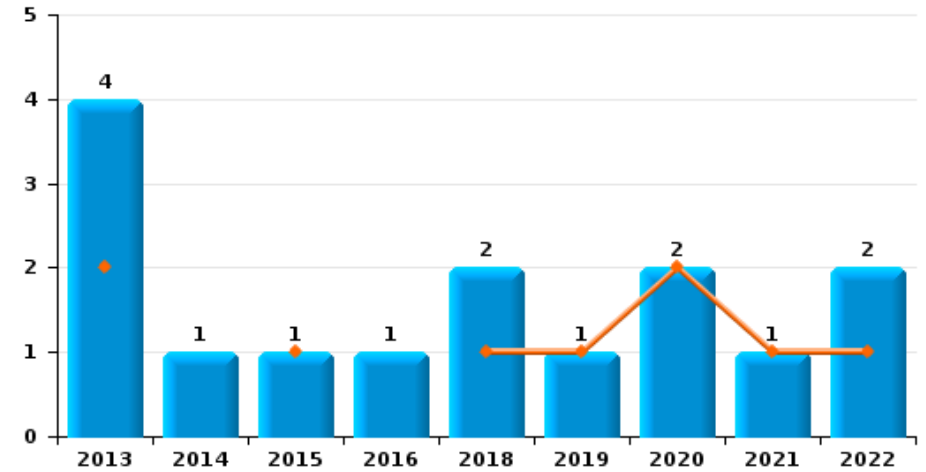
**Fosses-la-Ville**

Année	<span style="color: blue;">■</span>
Semestre 1	<span style="color: orange;">■</span>

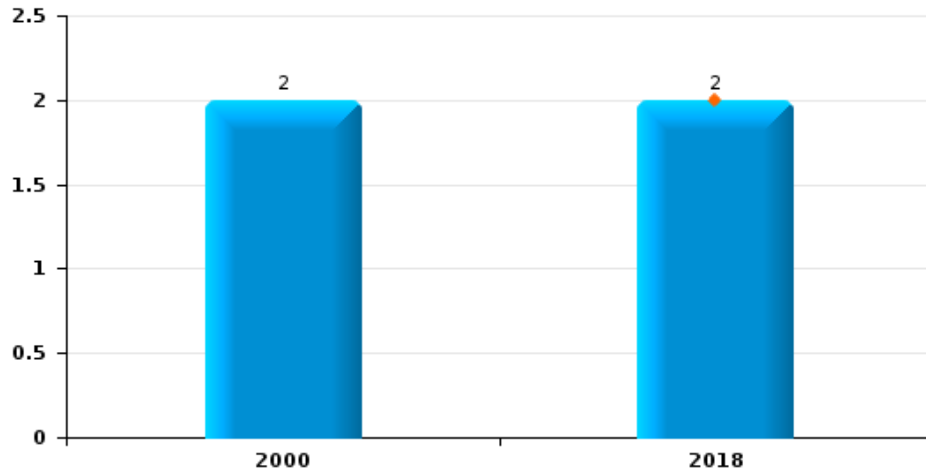
**Vol de voiture**



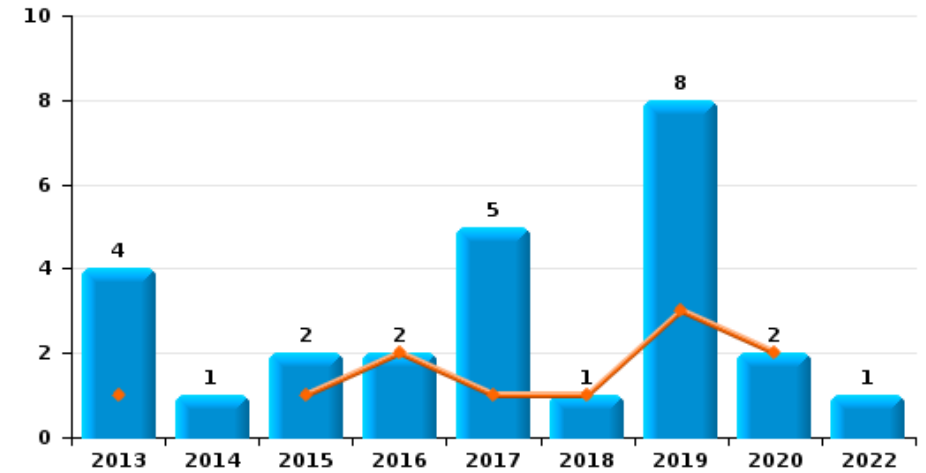
**Vol de moto**



**Carjacking**



**Vol dans les garages**



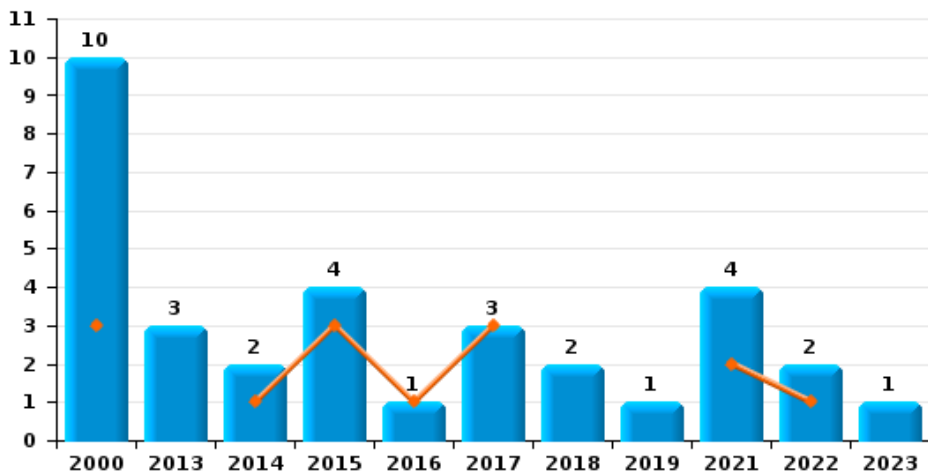




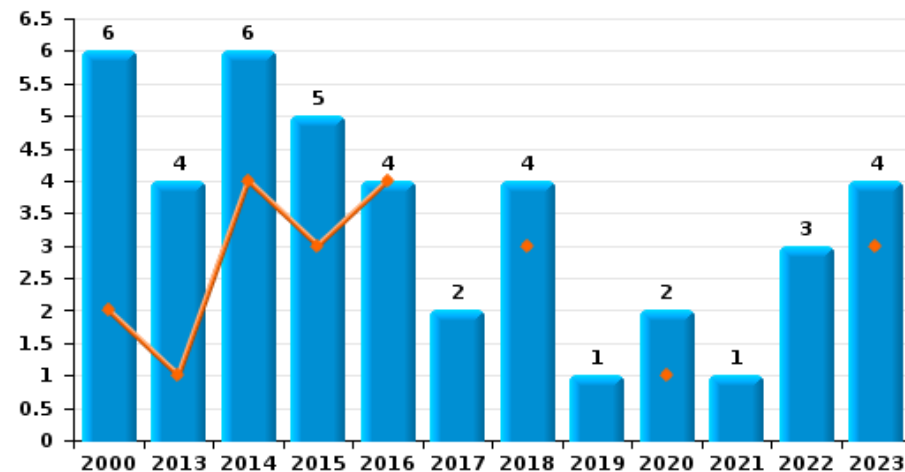
**Fosses-la-Ville**

Année	<span style="color: blue;">■</span>
Semestre 1	<span style="color: orange;">■</span>

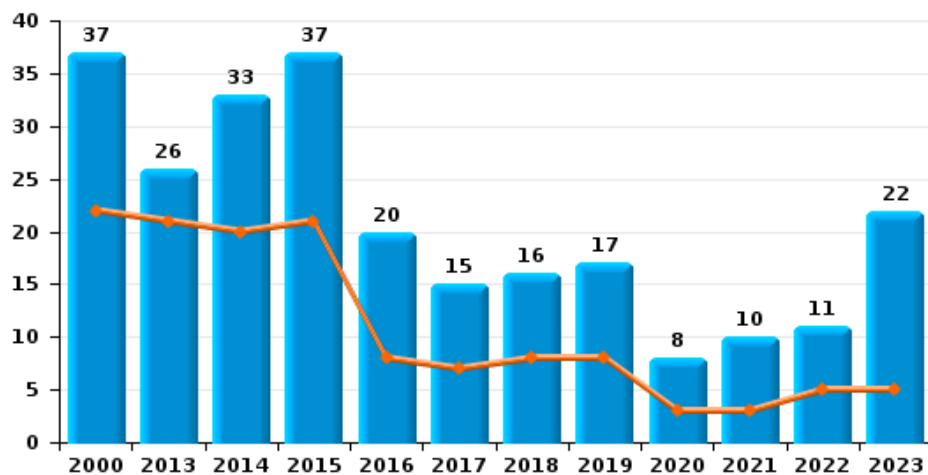
**Vol de vélomoteur**



**Vol de vélo**



**Vol dans ou sur un véhicule**

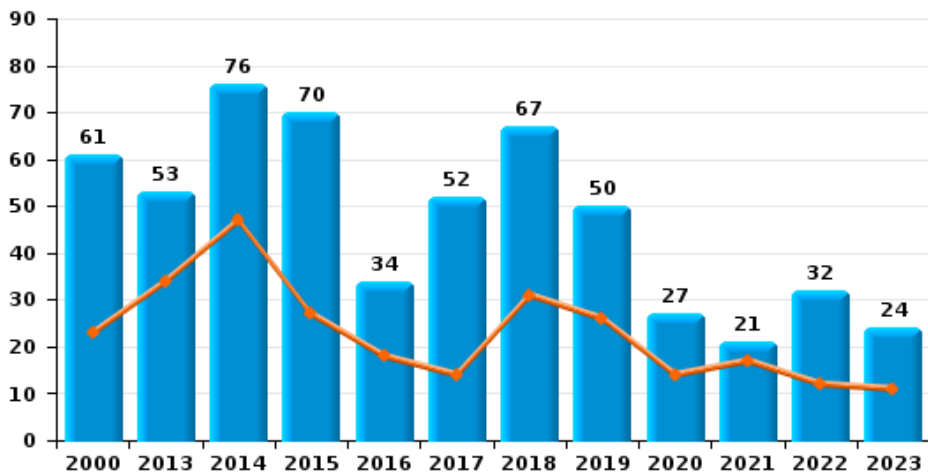




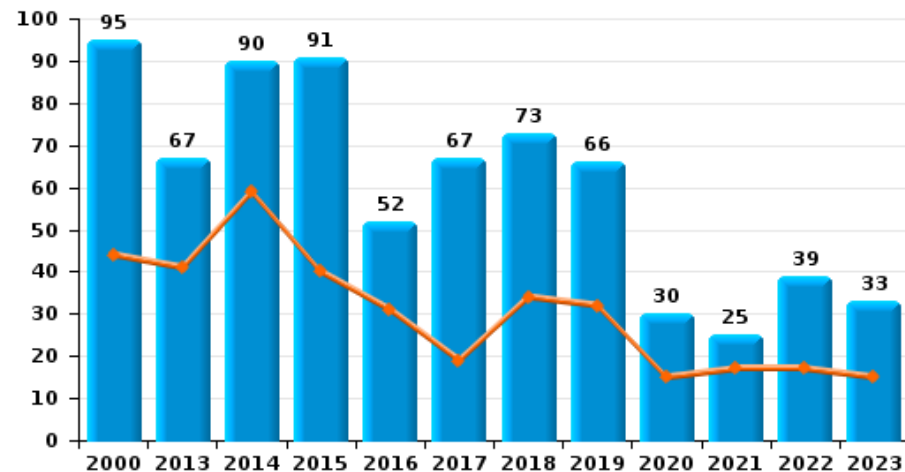
**Fosses-la-Ville**



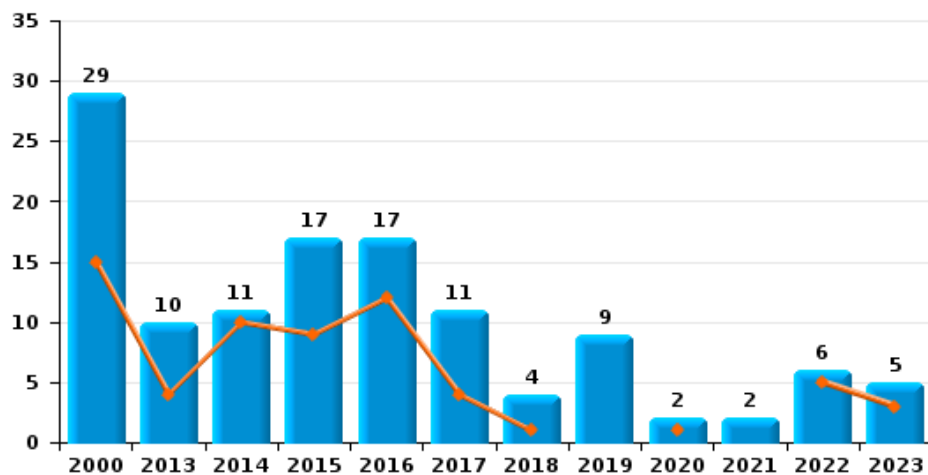
**Cambrilage dans habitation**



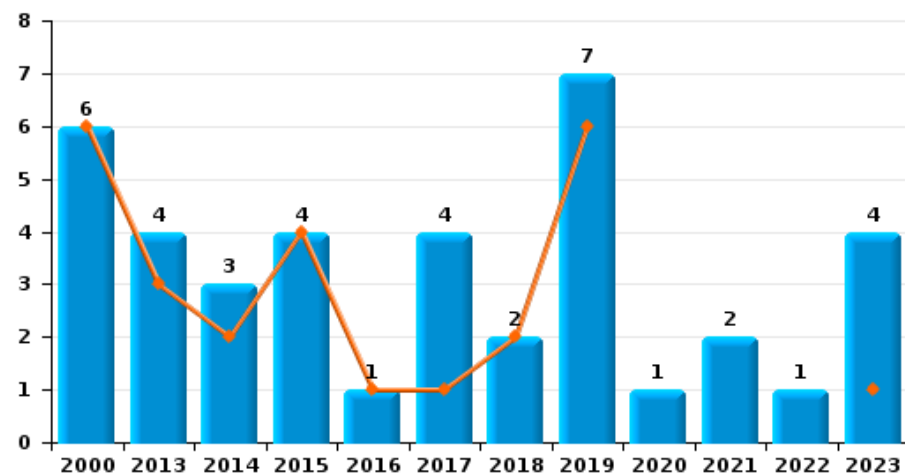
**Cambrilage dans bâtiment (total)**



**Cambrilage ds entreprise ou commerce**



**Cambrilage ds service public ou bâtiment administratif**

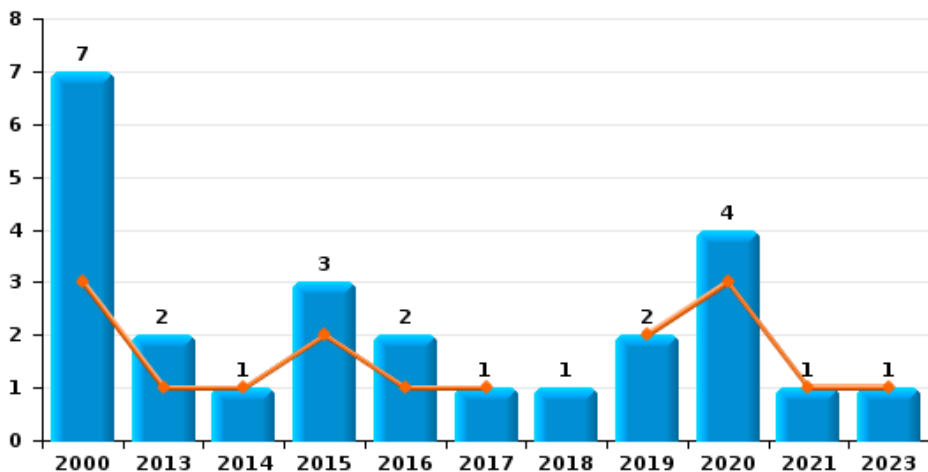




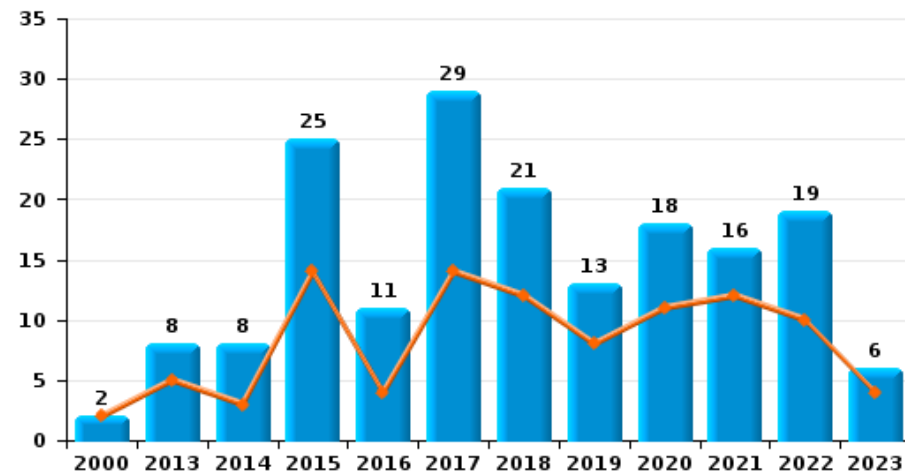
**Fosses-la-Ville**

Année	<span style="color: blue;">■</span>
Semestre 1	<span style="color: orange;">■</span>

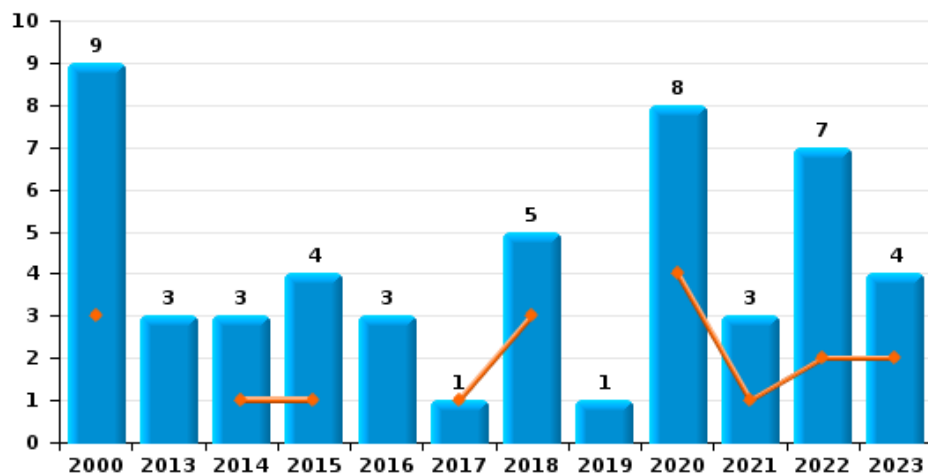
**Vol à main armée**



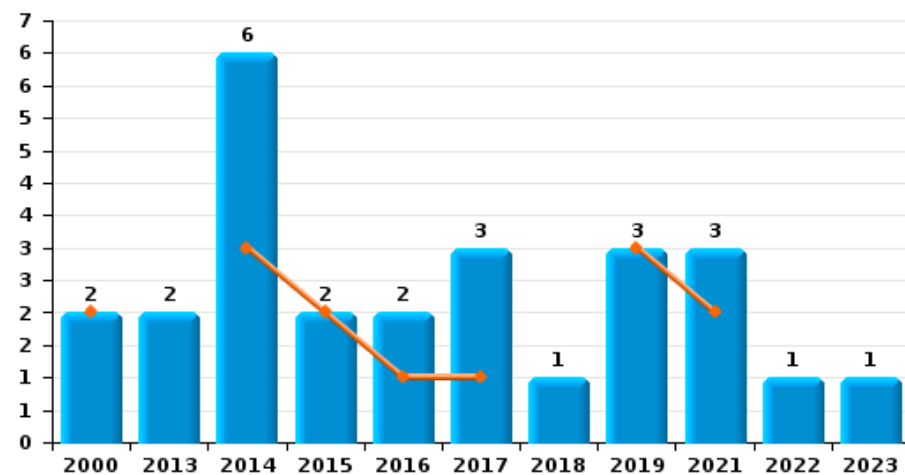
**Vol à l'étalage**



**Vol avec violence sans arme**

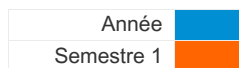


**Vol à la tire**

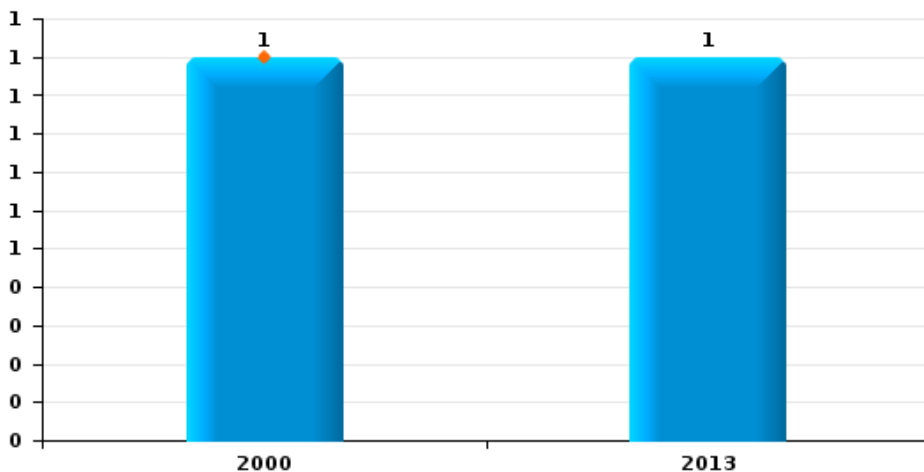




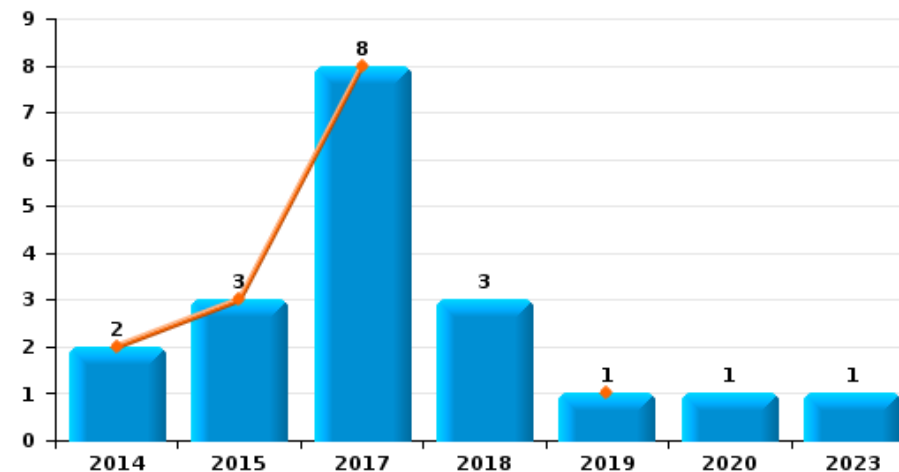
**Fosses-la-Ville**



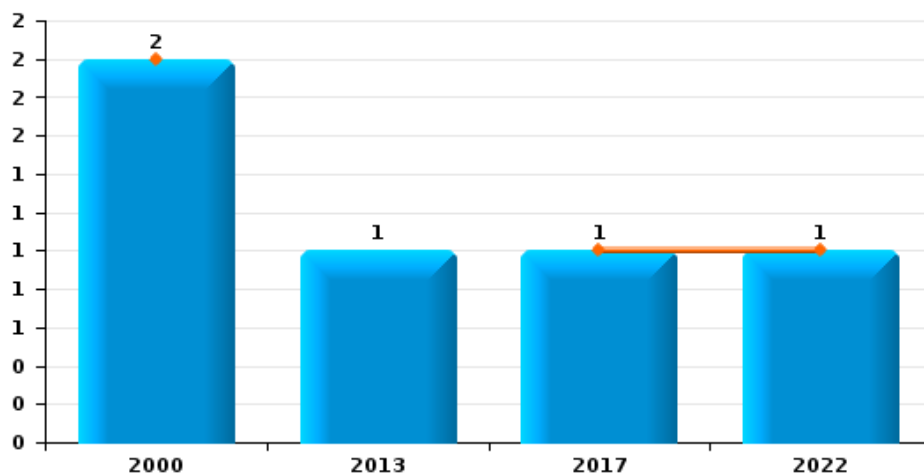
**Arrachage de sac à main**



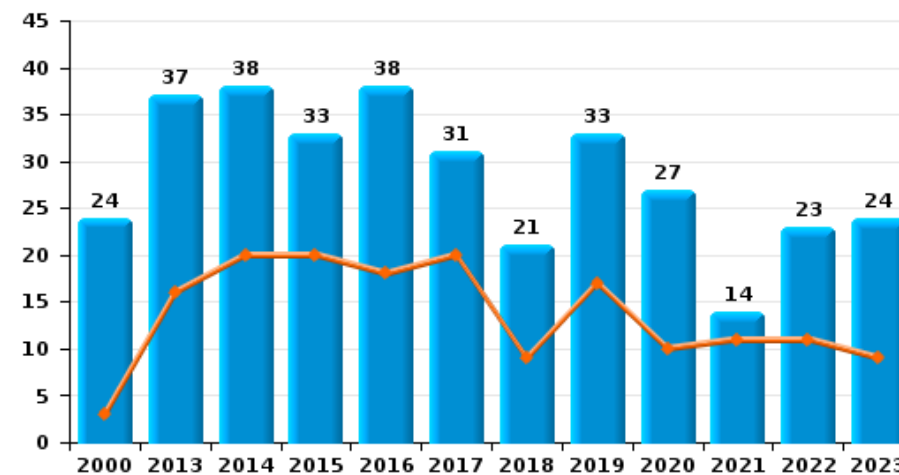
**Graffiti**



**Vol à l'arraché**



**Dégradation de voiture**





**Fosses-la-Ville**

**FC Vol moyen de transport**

		2000	2013	2014	2015	2016	2017	2018	2019	2020	2021	2022	2023
Vol de voiture	Sem 1	11	7	3	8	7	4	4	8	6	1		3
	Sem 2	18	8	7	4	2	9	2	8	1	2	1	2
	<b>Total</b>	<b>29</b>	<b>15</b>	<b>10</b>	<b>12</b>	<b>9</b>	<b>13</b>	<b>6</b>	<b>16</b>	<b>7</b>	<b>3</b>	<b>1</b>	<b>5</b>
Vol de moto	Sem 1		2		1			1	1	2	1	1	
	Sem 2		2	1		1		1				1	
	<b>Total</b>		<b>4</b>	<b>1</b>	<b>1</b>	<b>1</b>		<b>2</b>	<b>1</b>	<b>2</b>	<b>1</b>	<b>2</b>	
Carjacking	Sem 1							2					
	Sem 2	2											
	<b>Total</b>	<b>2</b>						<b>2</b>					
Homejacking	Sem 1		1										
	Sem 2												
	<b>Total</b>		<b>1</b>										
Vol dans les garages	Sem 1		1		1	2	1	1	3	2			
	Sem 2		3	1	1		4		5			1	
	<b>Total</b>		<b>4</b>	<b>1</b>	<b>2</b>	<b>2</b>	<b>5</b>	<b>1</b>	<b>8</b>	<b>2</b>		<b>1</b>	
Vol de vélomoteur	Sem 1	3		1	3	1	3				2	1	
	Sem 2	7	3	1	1			2	1		2	1	1
	<b>Total</b>	<b>10</b>	<b>3</b>	<b>2</b>	<b>4</b>	<b>1</b>	<b>3</b>	<b>2</b>	<b>1</b>		<b>4</b>	<b>2</b>	<b>1</b>
Vol de vélo	Sem 1	2	1	4	3	4		3		1			3
	Sem 2	4	3	2	2		2	1	1	1	1	3	1
	<b>Total</b>	<b>6</b>	<b>4</b>	<b>6</b>	<b>5</b>	<b>4</b>	<b>2</b>	<b>4</b>	<b>1</b>	<b>2</b>	<b>1</b>	<b>3</b>	<b>4</b>



FC Cambriolage

		2000	2013	2014	2015	2016	2017	2018	2019	2020	2021	2022	2023
Cambriolage dans habitation	Sem 1	23	34	47	27	18	14	31	26	14	17	12	11
	Sem 2	38	19	29	43	16	38	36	24	13	4	20	13
Total		61	53	76	70	34	52	67	50	27	21	32	24
Cambriolage ds entreprise ou commerce	Sem 1	15	4	10	9	12	4	1		1		5	3
	Sem 2	14	6	1	8	5	7	3	9	1	2	1	2
Total		29	10	11	17	17	11	4	9	2	2	6	5
Cambriolage ds service public ou bâtiment administ	Sem 1	6	3	2	4	1	1	2	6				1
	Sem 2		1	1			3		1	1	2	1	3
Total		6	4	3	4	1	4	2	7	1	2	1	4
Vol au blier	Sem 1				2	1							
	Sem 2										1		
Total					2	1					1		
Cambriolage dans btiment (total)	Sem 1	44	41	59	40	31	19	34	32	15	17	17	15
	Sem 2	51	26	31	51	21	48	39	34	15	8	22	18
Total		95	67	90	91	52	67	73	66	30	25	39	33



FC Vol autre

		2000	2013	2014	2015	2016	2017	2018	2019	2020	2021	2022	2023
Vol à main armée	Sem 1	3	1	1	2	1	1		2	3	1		1
	Sem 2	4	1		1	1		1		1			
	<b>Total</b>	<b>7</b>	<b>2</b>	<b>1</b>	<b>3</b>	<b>2</b>	<b>1</b>	<b>1</b>	<b>2</b>	<b>4</b>	<b>1</b>		<b>1</b>
Vol avec violence sans arme	Sem 1	3		1	1		1	3		4	1	2	2
	Sem 2	6	3	2	3	3		2	1	4	2	5	2
	<b>Total</b>	<b>9</b>	<b>3</b>	<b>3</b>	<b>4</b>	<b>3</b>	<b>1</b>	<b>5</b>	<b>1</b>	<b>8</b>	<b>3</b>	<b>7</b>	<b>4</b>
Vol dans ou sur un véhicule	Sem 1	22	21	20	21	8	7	8	8	3	3	5	5
	Sem 2	15	5	13	16	12	8	8	9	5	7	6	17
	<b>Total</b>	<b>37</b>	<b>26</b>	<b>33</b>	<b>37</b>	<b>20</b>	<b>15</b>	<b>16</b>	<b>17</b>	<b>8</b>	<b>10</b>	<b>11</b>	<b>22</b>
Vol d'armes et explosifs	Sem 1	3	3	3	5	1	1	1	2	1	1		
	Sem 2	2	1	3	3	4	2	1	1			1	
	<b>Total</b>	<b>5</b>	<b>4</b>	<b>6</b>	<b>8</b>	<b>5</b>	<b>3</b>	<b>2</b>	<b>3</b>	<b>1</b>	<b>1</b>	<b>1</b>	
Arrachage de sac à main	Sem 1	1											
	Sem 2		1										
	<b>Total</b>	<b>1</b>	<b>1</b>										
Vol à l'arraché	Sem 1	2					1					1	
	Sem 2		1										
	<b>Total</b>	<b>2</b>	<b>1</b>				<b>1</b>					<b>1</b>	
Vol à la tire	Sem 1	2		3	2	1	1		3		2		
	Sem 2		2	3		1	2	1			1	1	1
	<b>Total</b>	<b>2</b>	<b>2</b>	<b>6</b>	<b>2</b>	<b>2</b>	<b>3</b>	<b>1</b>	<b>3</b>		<b>3</b>	<b>1</b>	<b>1</b>
Vol à l'étalage	Sem 1	2	5	3	14	4	14	12	8	11	12	10	4
	Sem 2		3	5	11	7	15	9	5	7	4	9	2
	<b>Total</b>	<b>2</b>	<b>8</b>	<b>8</b>	<b>25</b>	<b>11</b>	<b>29</b>	<b>21</b>	<b>13</b>	<b>18</b>	<b>16</b>	<b>19</b>	<b>6</b>



FC Vol autre

		2000	2013	2014	2015	2016	2017	2018	2019	2020	2021	2022	2023
Vol par ruse	Sem 1			1	3			2				1	
	Sem 2	1		2	1			1					
	<b>Total</b>	<b>1</b>		<b>3</b>	<b>4</b>			<b>3</b>				<b>1</b>	
Vol de métaux	Sem 1		3	4	1	1	1	1	3	1	1	1	
	Sem 2	1	5	1	1	2	2	2	1	2	3	2	
	<b>Total</b>	<b>1</b>	<b>8</b>	<b>5</b>	<b>2</b>	<b>3</b>	<b>3</b>	<b>3</b>	<b>4</b>	<b>3</b>	<b>4</b>	<b>3</b>	
Vol sur les chantiers	Sem 1	1	5	8	6	4	1	1	2				1
	Sem 2	3	3	1	2	4			3			1	1
	<b>Total</b>	<b>4</b>	<b>8</b>	<b>9</b>	<b>8</b>	<b>8</b>	<b>1</b>	<b>1</b>	<b>5</b>			<b>1</b>	<b>2</b>
Home-invasion	Sem 1									1			
	<b>Total</b>									<b>1</b>			
Vol d'animaux	Sem 1	2			2							1	1
	Sem 2				1	2				2		1	
	<b>Total</b>	<b>2</b>			<b>3</b>	<b>2</b>				<b>2</b>		<b>2</b>	<b>1</b>
Vol de cargaison	Sem 2					1							
	<b>Total</b>					<b>1</b>							





Criminalité ICT

		2000	2013	2014	2015	2016	2017	2018	2019	2020	2021	2022	2023
Fraude de cartes de paiements	Sem 1		4	7	1	6		1	2		3		3
	Sem 2		1	16	2		4	2	5		25	2	
	<b>Total</b>		<b>5</b>	<b>23</b>	<b>3</b>	<b>6</b>	<b>4</b>	<b>3</b>	<b>7</b>		<b>28</b>	<b>2</b>	<b>3</b>
Phishing	Sem 1									1	2		2
	Sem 2		1					1		2			1
	<b>Total</b>		<b>1</b>					<b>1</b>		<b>3</b>	<b>2</b>		<b>3</b>
Ransomware	Sem 1					1						1	
	Sem 2				1								
	<b>Total</b>				<b>1</b>	<b>1</b>						<b>1</b>	
Shouldersurfing	Sem 2			1		1							
	<b>Total</b>			<b>1</b>		<b>1</b>							
Skimming	Sem 1								1		1		
	Sem 2			15	1				1				
	<b>Total</b>			<b>15</b>	<b>1</b>				<b>2</b>		<b>1</b>		



FC Autre

		2000	2013	2014	2015	2016	2017	2018	2019	2020	2021	2022	2023
Violence contre les métiers d'intérêt général	Sem 1		2		2	1	1					2	1
	Sem 2		1					1	1	1		2	1
	<b>Total</b>		<b>3</b>		<b>2</b>	<b>1</b>	<b>1</b>	<b>1</b>	<b>1</b>	<b>1</b>		<b>4</b>	<b>2</b>
Viol collectif	Sem 1	1							1				
	<b>Total</b>	<b>1</b>							<b>1</b>				
Graffiti	Sem 1			2	3		8		1				
	Sem 2							3		1			1
	<b>Total</b>			<b>2</b>	<b>3</b>		<b>8</b>	<b>3</b>	<b>1</b>	<b>1</b>			<b>1</b>
Dégradation de voiture	Sem 1	3	16	20	20	18	20	9	17	10	11	11	9
	Sem 2	21	21	18	13	20	11	12	16	17	3	12	15
	<b>Total</b>	<b>24</b>	<b>37</b>	<b>38</b>	<b>33</b>	<b>38</b>	<b>31</b>	<b>21</b>	<b>33</b>	<b>27</b>	<b>14</b>	<b>23</b>	<b>24</b>
Rixe au couteau	Sem 1				1							1	
	Sem 2				1			1					1
	<b>Total</b>				<b>2</b>			<b>1</b>				<b>1</b>	<b>1</b>



PH Violence intrafamiliale (VIF)

		2000	2013	2014	2015	2016	2017	2018	2019	2020	2021	2022	2023
VIF: physique, dans le couple	Sem 1	3	4	3	9	7	16	7	9	7	10	7	10
	Sem 2	1	14	5	3	11	11	6	12	7	6	10	19
Total		4	18	8	12	18	27	13	21	14	16	17	29
VIF: physique, envers des descendants	Sem 1		1	1	1	1	2	3		1	3	2	
	Sem 2	1			1	2	1	2		1	2	3	1
Total		1	1	1	2	3	3	5		2	5	5	1
VIF: physique, envers d'autres membres	Sem 1	10	2	1	4		2		3	1	5	2	3
	Sem 2	8				1	2	5		2	2	2	4
Total		18	2	1	4	1	4	5	3	3	7	4	7
VIF: sexuelle, dans le couple	Sem 1									1			
	Total									1			
VIF: sexuelle, envers des descendants	Sem 1	1							1	1			
	Sem 2	1				1	2		1				
Total		2				1	2		2	1			
VIF: psychique, dans le couple	Sem 1	9	5	9	8	17	13	8	16	22	22	9	11
	Sem 2	9	12	14	8	8	3	18	19	15	17	8	9
Total		18	17	23	16	25	16	26	35	37	39	17	20
VIF: psychique, envers des descendants	Sem 1							1		1	1	1	
	Total							1		1	1	1	
VIF: psychique, envers d'autres membres	Sem 1			1							1	1	
	Sem 2		1			1					1		1
Total			1	1		1					2	1	1
VIF: économique, dans le couple	Sem 1			1			1						1
	Sem 2		1			2	2					1	1
Total			1	1		2	3					1	2



PH Violence intrafamiliale (VIF)

		2000	2013	2014	2015	2016	2017	2018	2019	2020	2021	2022	2023
VIF: économique, envers d'autres membres	Sem 1		2		1	2				1			1
	Sem 2	5			4	1	2	2		3	22	1	1
Total		5	2		5	3	2	2		4	22	1	2



PH Hormones et dopage

		2000	2013	2014	2015	2016	2017	2018	2019	2020	2021	2022	2023
<b>Dopage humain</b>	<b>Sem 2</b>									2			
	<b>Total</b>									2			
<b>Engraissement illégal</b>	<b>Sem 1</b>										1		
	<b>Total</b>									1			



PH Drogues

		2000	2013	2014	2015	2016	2017	2018	2019	2020	2021	2022	2023
Vente de cocaïne	Sem 1			1				1	1	1			
	Sem 2				1						2	1	4
	<b>Total</b>			<b>1</b>	<b>1</b>			<b>1</b>	<b>1</b>	<b>1</b>	<b>2</b>	<b>1</b>	<b>4</b>
Production de cannabis (culture)	Sem 1								2				2
	Sem 2			1		1			1	1			
	<b>Total</b>			<b>1</b>		<b>1</b>			<b>3</b>	<b>1</b>			<b>2</b>
Vente de cannabis en grande quantité	Sem 1							1					
	<b>Total</b>							<b>1</b>					
Vente-traffic d héroïne	Sem 1												1
	<b>Total</b>												<b>1</b>



PH Trafic d'armes

		2000	2013	2014	2015	2016	2017	2018	2019	2020	2021	2022	2023
Commerce et production d'arme à feu et mun.	Sem 1						1	1					
	Sem 2								1				
Total							1	1	1				
Commerce et production d'arme non à feu	Sem 1				1								
	Sem 2					1							
Total					1	1							



PH Traite des êtres humains

		2000	2013	2014	2015	2016	2017	2018	2019	2020	2021	2022	2023
<b>TEH - exploitation économique</b>	<b>Sem 2</b>		2										
	<b>Total</b>		2										
<b>TEH - exploitation sexuelle</b>	<b>Sem 2</b>		1										
	<b>Total</b>		1										





PH Violence dans l'espace public

		2000	2013	2014	2015	2016	2017	2018	2019	2020	2021	2022	2023
Violence physique (transport public)	Sem 1	1			1								
	Total	1			1								
Violence physique (voie publique)	Sem 1	10	11	9	12	6	6	10	16	8	7	17	9
	Sem 2	7	15	8	12	9	19	6	9	18	6	9	12
Total		17	26	17	24	15	25	16	25	26	13	26	21
Violence physique (autre endroit public)	Sem 1		1	1	3		1		2	1	1		
	Sem 2		1	1		1		1	1	1		2	
Total			2	2	3	1	1	1	3	2	1	2	
Violence physique (endroit accessible au public)	Sem 1	3	3	3	3	4	2	4	1	1	4	3	
	Sem 2	3	9	3	3	5	2	3	2	1	2	3	6
Total		6	12	6	6	9	4	7	3	2	6	6	6
Violence sexuelle (transport public)	Sem 1						1						
	Total						1						
Violence sexuelle (voie publique)	Sem 1			2		1	5	1	2	1			
	Sem 2			1	1		1			2			
Total			3	1	1	1	6	1	2	3			
Violence sexuelle (autre endroit public)	Sem 1											1	
	Sem 2		1						1				
Total			1						1			1	
Violence sexuelle (endroit accessible au public)	Sem 1				1				1				
	Sem 2		1		1		2						
Total			1	2		2			1				
Violence psychique (voie publique)	Sem 1	5	14	8	7	9	8	5	7	8	5	23	9
	Sem 2	7	4	6	9	4	2	4	5	11	10	6	11
Total		12	18	14	16	13	10	9	12	19	15	29	20



PH Violence dans l'espace public

		2000	2013	2014	2015	2016	2017	2018	2019	2020	2021	2022	2023
Violence psychique (autre endroit public)	Sem 1		4	3		2	1	1	1	3	2		
	Sem 2		2	2		2	1		1	2		2	
	<b>Total</b>		<b>6</b>	<b>5</b>		<b>4</b>	<b>2</b>	<b>1</b>	<b>2</b>	<b>5</b>	<b>2</b>	<b>2</b>	
Violence psychique (endroit accessible au public)	Sem 1	3	3	3	6	3	2	2	2	3	2	3	4
	Sem 2	3	6	3	3	3	3	2	3	6	1	3	2
	<b>Total</b>	<b>6</b>	<b>9</b>	<b>6</b>	<b>9</b>	<b>6</b>	<b>5</b>	<b>4</b>	<b>5</b>	<b>9</b>	<b>3</b>	<b>6</b>	<b>6</b>
Vol à main armée (voie publique)	Sem 1								1				
	Sem 2	2	1							1			
	<b>Total</b>	<b>2</b>	<b>1</b>						<b>1</b>	<b>1</b>			
Vol à main armée (endroit accessible au public)	Sem 1	2		1	1	1	1			2	1		1
	Sem 2	2											
	<b>Total</b>	<b>4</b>		<b>1</b>	<b>1</b>	<b>1</b>	<b>1</b>			<b>2</b>	<b>1</b>		<b>1</b>
Vol avec violence sans arme (voie publique)	Sem 1	1						1					1
	Sem 2	1	1	2	1	2		1		1			
	<b>Total</b>	<b>2</b>	<b>1</b>	<b>2</b>	<b>1</b>	<b>2</b>		<b>2</b>		<b>1</b>			<b>1</b>
Vol avec violence sans arme (endr. acces. au pub.)	Sem 1					1	1			1			
	Sem 2		1		1			1			2		
	<b>Total</b>		<b>1</b>		<b>1</b>		<b>1</b>	<b>2</b>		<b>1</b>	<b>2</b>		



PH Autre

		2000	2013	2014	2015	2016	2017	2018	2019	2020	2021	2022	2023
Faux policiers	Sem 1							2					
	Sem 2			1				1					
	<b>Total</b>			<b>1</b>				<b>3</b>					
Terrorisme, extrémisme et radicalisme	Sem 1							1					
	Sem 2					1							1
	<b>Total</b>					<b>1</b>		<b>1</b>					<b>1</b>
Cyberharcèlement	Sem 1	2		1	1	4		6	1	7	1		2
	Sem 2	1	2	3	3	6	1	3	2	4			
	<b>Total</b>	<b>3</b>	<b>2</b>	<b>4</b>	<b>4</b>	<b>10</b>	<b>1</b>	<b>9</b>	<b>3</b>	<b>11</b>	<b>1</b>		<b>2</b>
Fraude à l'identité	Sem 1		3		1	7		1	6	1		3	1
	Sem 2				2	3	2	3	4	2	6	8	2
	<b>Total</b>		<b>3</b>		<b>3</b>	<b>10</b>	<b>2</b>	<b>4</b>	<b>10</b>	<b>3</b>	<b>6</b>	<b>11</b>	<b>3</b>



**Fosses-la-Ville**

**2022**

**FC Vol moyen de transport**

	Fév	Avr	Août	Sep	Nov	Déc	Total
Vol de voiture					1		1
Vol de moto	1					1	2
Vol dans les garages					1		1
Vol de vélomoteur		1				1	2
Vol de vélo			1	1		1	3

**FC Cambriolage**

	Jan	Fév	Mar	Avr	Mai	Juin	Juil	Août	Sep	Oct	Nov	Déc	Total
Cambriolage dans habitation	2	1		4	5		2	3	7	3	2	3	32
Cambriolage ds entreprise ou commerce		1	1	1	1	1			1				6
Cambriolage ds service public ou bâtiment administ											1		1
Cambriolage dans bâtiment (total)	2	2	1	5	6	1	2	3	8	3	3	3	39



### FC Vol autre

	Jan	Fév	Mar	Avr	Mai	Juin	Juil	Août	Sep	Oct	Nov	Déc	Total
Vol avec violence sans arme		1			1		1		1	1	2		7
Vol dans ou sur un véhicule	1	1	2			1	2	1	1	1		1	11
Vol d'armes et explosifs										1			1
Vol à l'arraché		1											1
Vol à la tire							1						1
Vol à l'étalage	2		2	2	1	3	1	2	3			3	19
Vol par ruse						1							1
Vol de métaux						1			1	1			3
Vol sur les chantiers								1					1
Vol d'animaux				1			1						2

### Criminalité ICT

	Mar	Oct	Total
Fraude de cartes de paiements		2	2
Ransomware	1		1

### FC Autre

	Jan	Fév	Mar	Avr	Mai	Juin	Juil	Août	Oct	Nov	Déc	Total
Violence contre les métiers d'intérêt général			1	1			1		1			4
Dégradation de voiture	2			4	2	3	2	4	1	2	3	23
Rixe au couteau		1										1



**PH Violence intrafamiliale (VIF)**

	Jan	Fév	Mar	Avr	Mai	Juin	Juil	Août	Sep	Oct	Nov	Déc	Total
VIF: physique, dans le couple	1	1		2	2	1		1	1	3	4	1	17
VIF: physique, envers des descendants	2								1		1	1	5
VIF: physique, envers d'autres membres	1		1				1	1					4
VIF: psychique, dans le couple	1		1	5	1	1	3				2	3	17
VIF: psychique, envers des descendants	1												1
VIF: psychique, envers d'autres membres	1												1
VIF: économique, dans le couple									1				1
VIF: économique, envers d'autres membres								1					1

**PH Drogues**

	Août	Total
Vente de cocaïne	1	1

**PH Violence dans l'espace public**

	Jan	Fév	Mar	Avr	Mai	Juin	Juil	Août	Sep	Oct	Nov	Déc	Total
Violence physique (voie publique)	2	1	4	1	3	6		5	1	1	1	1	26
Violence physique (autre endroit public)								1		1			2
Violence physique (endroit accessible au public)			1	1		1	1		1	1			6
Violence sexuelle (autre endroit public)		1											1
Violence psychique (voie publique)	1	2	2	5	6	7	1			2	2	1	29
Violence psychique (autre endroit public)							1			1			2
Violence psychique (endroit accessible au public)		1	1		1		2	1					6

**PH Autre**

	Jan	Avr	Juil	Août	Sep	Oct	Nov	Total
Fraude à l'identité	1	2	2	2	2	1	1	11



2023

**FC Vol moyen de transport**

	Jan	Fév	Mar	Mai	Juin	Août	Sep	Oct	Déc	Total
Vol de voiture	1	1	1			1		1		5
Vol de vélomoteur							1			1
Vol de vélo				2	1				1	4

**FC Cambriolage**

	Jan	Fév	Mar	Avr	Juin	Juil	Août	Sep	Oct	Nov	Déc	Total
Cambriolage dans habitation	2	1	3	2	3	1		3	1	3	5	24
Cambriolage ds entreprise ou commerce			1	2		1				1		5
Cambriolage ds service public ou bâtiment administ					1		1	1			1	4
Cambriolage dans bâtiment (total)	2	1	4	4	4	2	1	4	1	4	6	33

**FC Vol autre**

	Jan	Fév	Avr	Mai	Juin	Juil	Août	Sep	Oct	Déc	Total
Vol à main armée			1								1
Vol avec violence sans arme	1				1		1	1			4
Vol dans ou sur un véhicule		1		2	2	1	6	2	4	4	22
Vol à la tire								1			1
Vol à l'étalage	1	2	1							2	6
Vol sur les chantiers			1					1			2
Vol d'animaux		1									1

**Criminalité ICT**

	Jan	Mar	Mai	Juin	Oct	Total
Fraude de cartes de paiements			1	2		3
Phishing	1	1			1	3



**FC Autre**

	Fév	Mar	Avr	Juin	Juil	Août	Sep	Nov	Déc	Total
Violence contre les métiers d'intérêt général			1			1				2
Graffiti								1		1
Dégradation de voiture	2	1	4	2	2	2	5	4	2	24
Rixe au couteau									1	1

**PH Violence intrafamiliale (VIF)**

	Jan	Fév	Mar	Avr	Mai	Juin	Juil	Août	Sep	Oct	Nov	Déc	Total
VIF: physique, dans le couple	2	1		3		4	1	5	2	3	2	6	29
VIF: physique, envers des descendants							1						1
VIF: physique, envers d'autres membres		1	1		1			2	1			1	7
VIF: psychique, dans le couple	3	5				3	2	1	3	1		2	20
VIF: psychique, envers d'autres membres									1				1
VIF: économique, dans le couple						1				1			2
VIF: économique, envers d'autres membres				1								1	2

**PH Drogues**

	Mar	Avr	Juin	Juil	Sep	Déc	Total
Vente de cocaïne				1	2	1	4
Production de cannabis (culture)		1	1				2
Vente-traffic d'héroïne	1						1





**PH Violence dans l'espace public**

	Jan	Fév	Mar	Avr	Mai	Juin	Juil	Août	Sep	Oct	Nov	Déc	Total
Violence physique (voie publique)	1	1	2	2	1	2	3	2	4	1		2	21
Violence physique (endroit accessible au public)								2	1	1		2	6
Violence psychique (voie publique)		1		3	2	3	3	1	3	1	1	2	20
Violence psychique (endroit accessible au public)			2		2		1		1				6
Vol à main armée (endroit accessible au public)				1									1
Vol avec violence sans arme (voie publique)						1							1

**PH Autre**

	Mar	Avr	Août	Sep	Déc	Total
Terrorisme, extrémisme et radicalisme			1			1
Cyberharcèlement	1	1				2
Fraude à l'identité		1		1	1	3

# ***STATISTIQUES POLICIERES DE CRIMINALITE***

---

***LIEU DE PERPETRATION: COMMUNE***

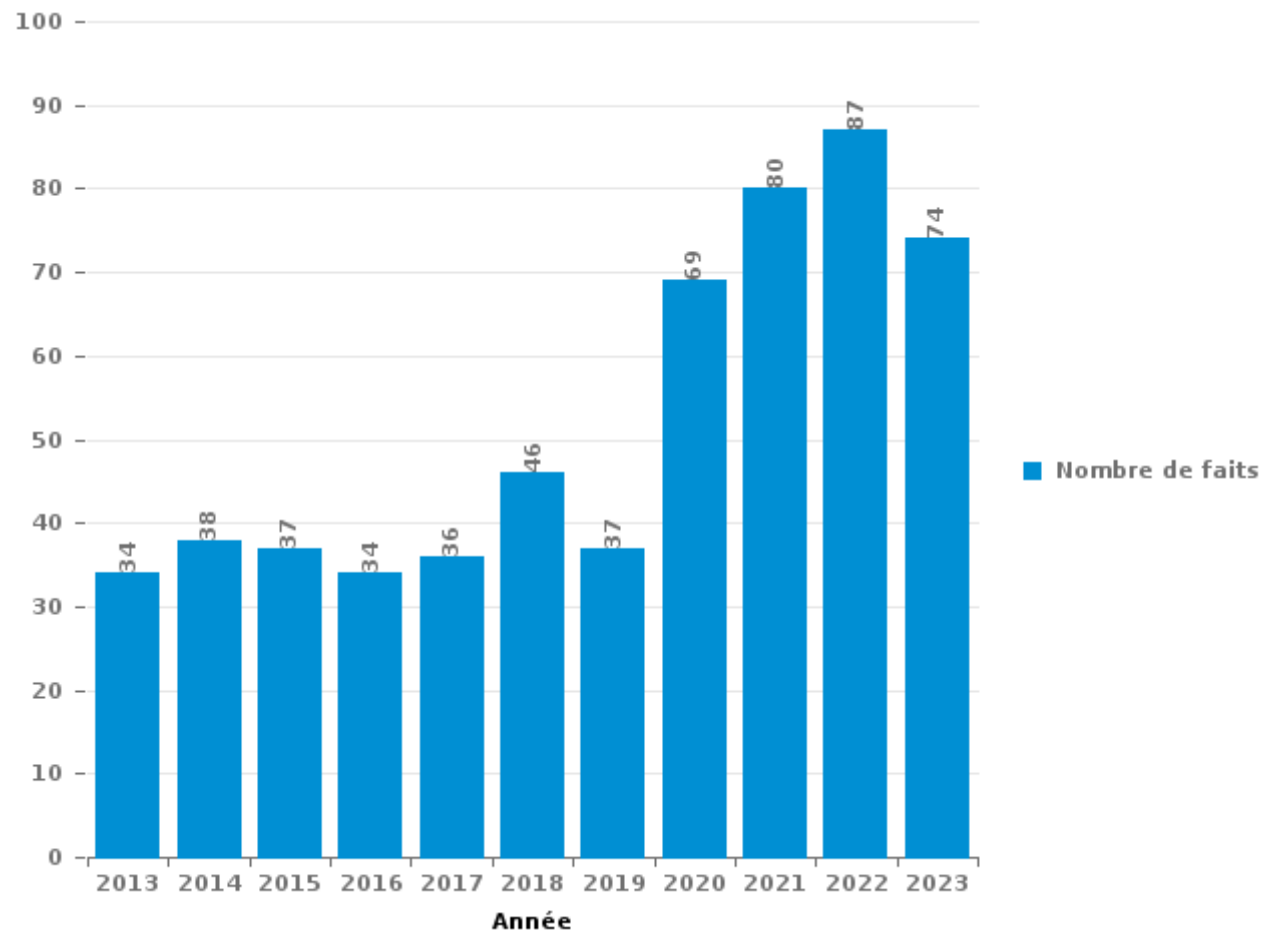
**Fosses-la-Ville**

***PARTIE III : ICT***



**Fosses-la-Ville**

Nombre total de délits avec un élément ICT/online, depuis 2013





Criminalité ICT/online au sens strict

Infractions (exhaustif)

	2013	2014	2015	2016	2017	2018	2019	2020	2021	2022	2023
Criminalité informatique: Faux en informatique:	1		1				1		2		
Criminalité informatique: Fraude informatique:	18	23	9	7	8	12	19	22	48	29	44
Criminalité informatique: Hacking:	1	6	3	1	1	5	2	2	3	1	7
Criminalité informatique: Sabotage:	2	1	1	1	1	1			1	1	
Infr. contre autres valeurs morales et sentiments: Violation de communication par particulier:			1							1	
<b>Total:</b>	<b>22</b>	<b>30</b>	<b>15</b>	<b>9</b>	<b>10</b>	<b>18</b>	<b>22</b>	<b>24</b>	<b>54</b>	<b>32</b>	<b>51</b>

Figures criminelles (à considérer spécifiquement – ne pas additionner avec d'autres éléments – risque de double comptage!)

	2013	2014	2015	2016	2017	2018	2019	2020	2021	2022	2023
Fraude de cartes de paiements	5	23	3	6	4	3	7		28	2	3
Phishing	1					1		3	2		3
Ransomware				1	1					1	
Shouldersurfing			1		1						
Skimming		15	1				2		1		



## Criminalité ICT/online au sens large

Infractions (uniquement si code-fait existe)

	2013	2014	2015	2016	2017	2018	2019	2020	2021	2022	2023
Fraude: Escroquerie: Fraude par internet	11	4	17	12	21	14	12	25	24	50	23
Infr. contre les moeurs: Grooming (contact par ICT avec mineur < 16 ans):				1		1		1			
Infr. contre les moeurs: Incitation à la débauche: Publicité par ICT pour débauche	1										
Infr. contre les moeurs: Pornographie infantine: Accès pornographie infantine via technologie							1				
Infr. contre les moeurs: Voyeurisme: Diffusion enregistrement nudité ou intimité					2	1		2		1	
<b>Total:</b>	<b>12</b>	<b>4</b>	<b>17</b>	<b>13</b>	<b>23</b>	<b>16</b>	<b>13</b>	<b>28</b>	<b>24</b>	<b>51</b>	<b>23</b>

Figures criminelles (à considérer spécifiquement – ne pas additionner avec d'autres éléments – risque de double comptage!)

	2013	2014	2015	2016	2017	2018	2019	2020	2021	2023
Cyberharcèlement	2	4	4	10	1	9	3	11	1	2

# ***STATISTIQUES POLICIERES DE CRIMINALITE***

---

***LIEU DE PERPETRATION: COMMUNE***

**Fosses-la-Ville**

***PARTIE IV : DESTINATION LIEU***



Fosses-la-Ville

Vol et extorsion

	2000	2013	2014	2015	2016	2017	2018	2019	2020	2021	2022	2023
Habitation: maison	60	52	77	73	38	50	65	55	34	22	37	26
Voie publique	41	34	35	38	21	16	16	26	14	14	19	26
Magasin	29	10	17	38	29	40	23	20	21	22	22	9
Habitation: allée	26	16	17	15	9	16	12	9	4	6	3	7
Habitation: dépendances	15	15	19	13	10	6	2	3	4	5	5	2
Parking	12	6	3	12	11	6	3	7	6	4	2	4
Terrain	6	3	6	7	5	9	2	8	6	4	5	3
Habitation: non précisée	4	6	5	3	8	1	8	8	4	3	4	6
Habitation: appartement	3	8	4	9	6	7	2	5		4	2	2
Chantier	4	8	8	8	8	1	1	3			1	2
Inconnue	16	1	7	3		1	1	3	3	3	3	2
Entreprise	4	5	4	6	4	4	2	5	4		2	1
Habitation: autre	10		6	6	1	1	4	1	5	3	1	2
Horeca	9	3	3	2	3	6	3	4	2			1
Service public		2	3	5	2	4	2	8	3	2	1	4
Habitation: garage	12	5	2	1	4		1	3		2	2	1
Culture et loisirs	3	5	2	3	1	3	4	1	3	1	1	2
Station essence	3	6	2	4	1	1	2		4	2		1
Autre	1		3	3	5	1	1	1		1	2	1
Institution d'enseignement	5	3	1			2	5					1
Moyen de transport: voiture	2	2	1	2			3	1	2	1		1
Infrastructure sportive	2	1	1	3	1			1	2	1		1
Service				4				2		1	2	
Maison de repos	3			1		1	1	1		1		
Médecin / dentiste / pharmacien		1			1		1	2			1	1
Moyen de transport: camion				2			1			1	1	2
Bâtiment administratif	2	2				1	1					
Stade	2			3	1							
Cimetière	1				1				1	1		1
Hôpital	2				1							1
Banque / institution financière				1			2					
Arrêt de bus / tram			1		1							
Edifice religieux / lieu du culte				1			1					
Guichet automatique	2											
Moyen de transport: autre	1		1									
Aéroport				1								
Moyen de transport: autobus / autocar				1								
<b>Total</b>	<b>280</b>	<b>194</b>	<b>228</b>	<b>268</b>	<b>172</b>	<b>177</b>	<b>169</b>	<b>177</b>	<b>122</b>	<b>104</b>	<b>116</b>	<b>110</b>



Fosses-la-Ville

Dégradation de la propriété

	2000	2013	2014	2015	2016	2017	2018	2019	2020	2021	2022	2023
Voie publique	44	28	21	26	22	21	16	25	16	12	27	19
Habitation: résidence principale	21	17	17	25	19	22	12	6	15	14	12	12
Parking	4	5	7	5	9	6	3	3	3	3	4	7
Habitation: allée	10	3	5	6	9	11	3	2	5	1	1	2
Terrain	6		3	4	1	5	1	3	4	1	2	2
Habitation: non précisée	2	5	4	3	3	2	1		2	1		2
Culture et loisirs	3	1	1	2		1		3	3	2	2	1
Bureau de police			5	2		3	1	3				1
Inconnue	2	2	1		1	2	1	1		2	3	
Habitation: résidence secondaire	2	1	3	3	1	1		1	1		1	
Institution d'enseignement	4	5		1	1	1						
Magasin	4	1	3		1	2						1
Habitation: dépendances			3		2	1		1	1	1	2	
Habitation: jardin		2		1	1		4				1	1
Horeca	3			2	1	3						
Service public		1	2		2		1		3			
Edifice religieux / lieu du culte		2	1			2	2	1				
Moyen de transport: voiture		3				1			3		1	
Chantier	3				1	3						
Moyen de transport: autre	2				1		1	3				
Entreprise	1			1	1		2					1
Habitation: garage	2		2	2								
Infrastructure sportive		1					1	2		2		
Autre			1	2				1				1
Bâtiment administratif			1			3						
Station essence								1	1	1		
Stade										1		
<b>Total</b>	<b>113</b>	<b>77</b>	<b>80</b>	<b>85</b>	<b>76</b>	<b>90</b>	<b>49</b>	<b>56</b>	<b>57</b>	<b>41</b>	<b>56</b>	<b>50</b>

FPF/DGR/DRI/BIPOL - Statistiques policières de criminalité (date de clôture: 19/04/2024)  
 Les données pour les années 2001 jusqu'à 2012 ne sont plus publiées mais restent disponibles sur demande auprès du service BIPOL.





Fosses-la-Ville

Infractions contre l'intégrité physique

	2000	2013	2014	2015	2016	2017	2018	2019	2020	2021	2022	2023
Habitation	25	26	18	27	29	40	33	32	27	30	37	40
Voie publique	17	26	18	21	12	30	21	28	29	15	31	27
Institution d'enseignement	2	5	4	1	4		4	1	2		3	1
Inconnue	4		2	1	1	2	1	5	2	3	2	2
Habitation: allée	2	4	1	2	3	4	2	2	2	1		
Parking			2	3	3	1	1	2		1	1	4
Culture et loisirs	2	3	1		1	1			1	2	1	
Horeca	1		2		1		3		1		2	2
Service public		2			2		1		4		1	
Terrain		2		1	1	1	1			2	1	
Magasin		2			2	1	1			1		1
Station essence		3							1	3	1	
Entreprise		1		1	1	1					2	
Habitation: jardin					2	1		1	1		1	
Stade	2			1	2							
Infrastructure sportive		2						1		1		
Bureau de police			1	1								
Médecin / dentiste / pharmacien		1		1								
Moyen de transport: autobus / autocar				1								1
Moyen de transport: autre	1											1
Banque / institution financière							1					
Hôpital						1						
<b>Total</b>	<b>56</b>	<b>77</b>	<b>49</b>	<b>61</b>	<b>64</b>	<b>83</b>	<b>69</b>	<b>72</b>	<b>70</b>	<b>59</b>	<b>83</b>	<b>79</b>

# ***STATISTIQUES POLICIERES DE CRIMINALITE***

---

*LIEU DE PERPETRATION: COMMUNE*

**Fosses-la-Ville**

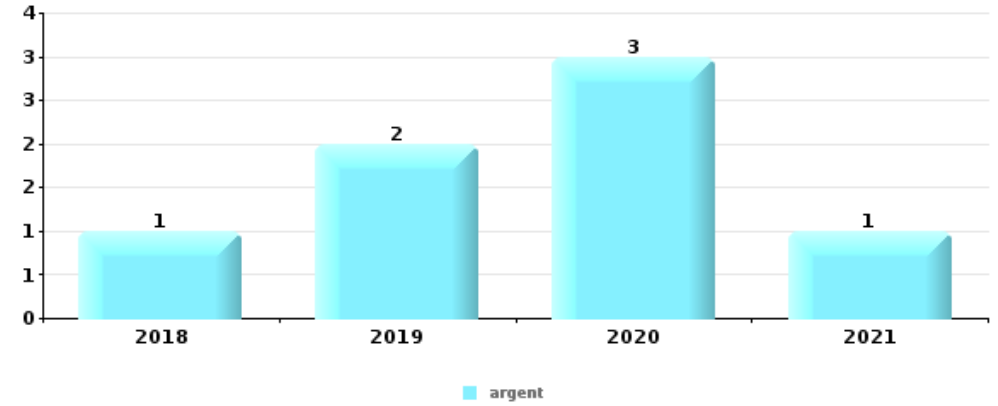
***PARTIE V : OBJETS ET MOYENS DE TRANSPORT***



**Fosses-la-Ville**

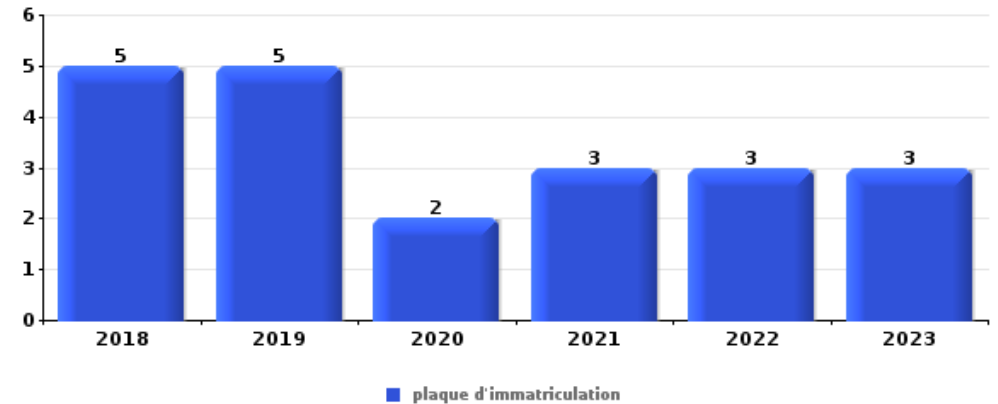
**Vol à main armée**

Top 5 Objets volés (sbd nombre de faits)		2018	2019	2020	2021	2022	2023
1	argent	1	2	3	1		
2	GSM et accessoires	1		1			
3	bijouterie / montre			1			
3	carte d'identité / passeport			1			
3	clé			1			
3	coffre-fort / coffret (argent) / caisse				1		
3	document véhicule			1			
3	ordinateur et accessoires	1					
3	permis de conduire			1			
3	portefeuille		1				



**Vol dans ou sur un véhicule**

Top 5 Objets volés (sbd nombre de faits)		2018	2019	2020	2021	2022	2023
1	plaque d'immatriculation	5	5	2	3	3	3
2	pièce de moyen de transport	3	4	2	1	2	6
3	permis de conduire	2		2		4	3
4	argent	2	1	1	1	2	3
5	carte d'identité / passeport			2		3	4

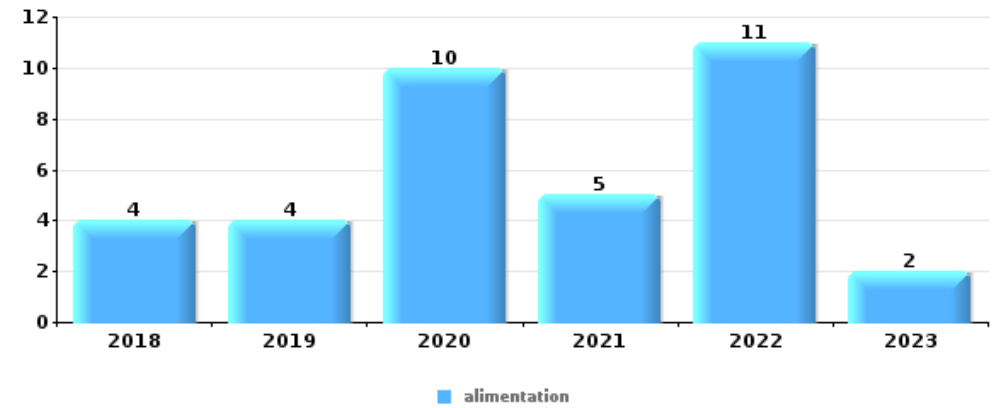




**Vol à l'étalage**

Top 5 Objets volés (sbd nombre de faits)

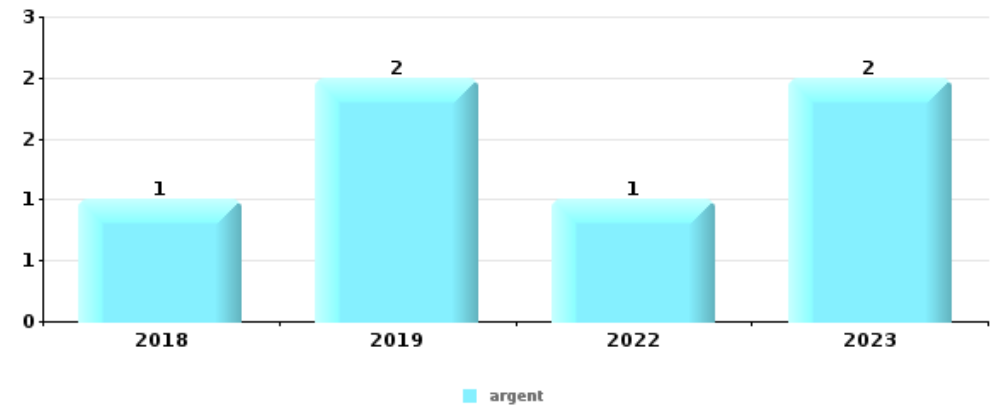
	2018	2019	2020	2021	2022	2023
1 alimentation	4	4	10	5	11	2
2 vêtement	7	2	2	3		1
3 tabac	3	2	1	5	1	
4 outillage	2	3	2	2	1	
4 parfum / produit de beauté	1	1	3		3	2



**Cambrilage ds entreprise ou commerce**

Top 5 Objets volés (sbd nombre de faits)

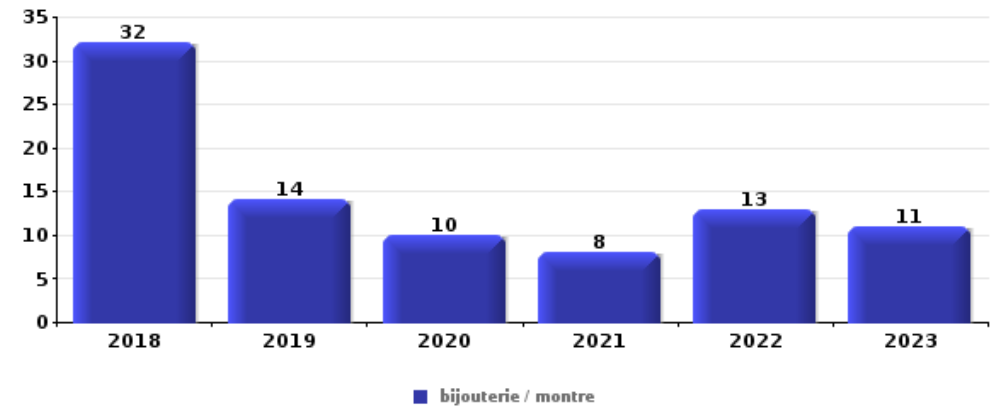
	2018	2019	2020	2021	2022	2023
1 argent	1	2			1	2
2 alimentation	1	1				
2 coffre-fort / coffret (argent) / caisse					1	1
2 parfum / produit de beauté		2				
5 bijouterie / montre		1				
5 métaux	1					
5 multimédia		1				
5 ordinateur et accessoires	1					
5 pièce de moyen de transport		1				
5 vêtement		1				





**Cambrassage dans habitation**

Top 5 Objets volés (sbd nombre de faits)		2018	2019	2020	2021	2022	2023
1	bijouterie / montre	32	14	10	8	13	11
2	argent	22	10	9	9	13	9
3	ordinateur et accessoires	11	5	5	4	2	1
4	multimédia	9	5	3	6	2	2
5	vêtement	7	9	2	1	2	3



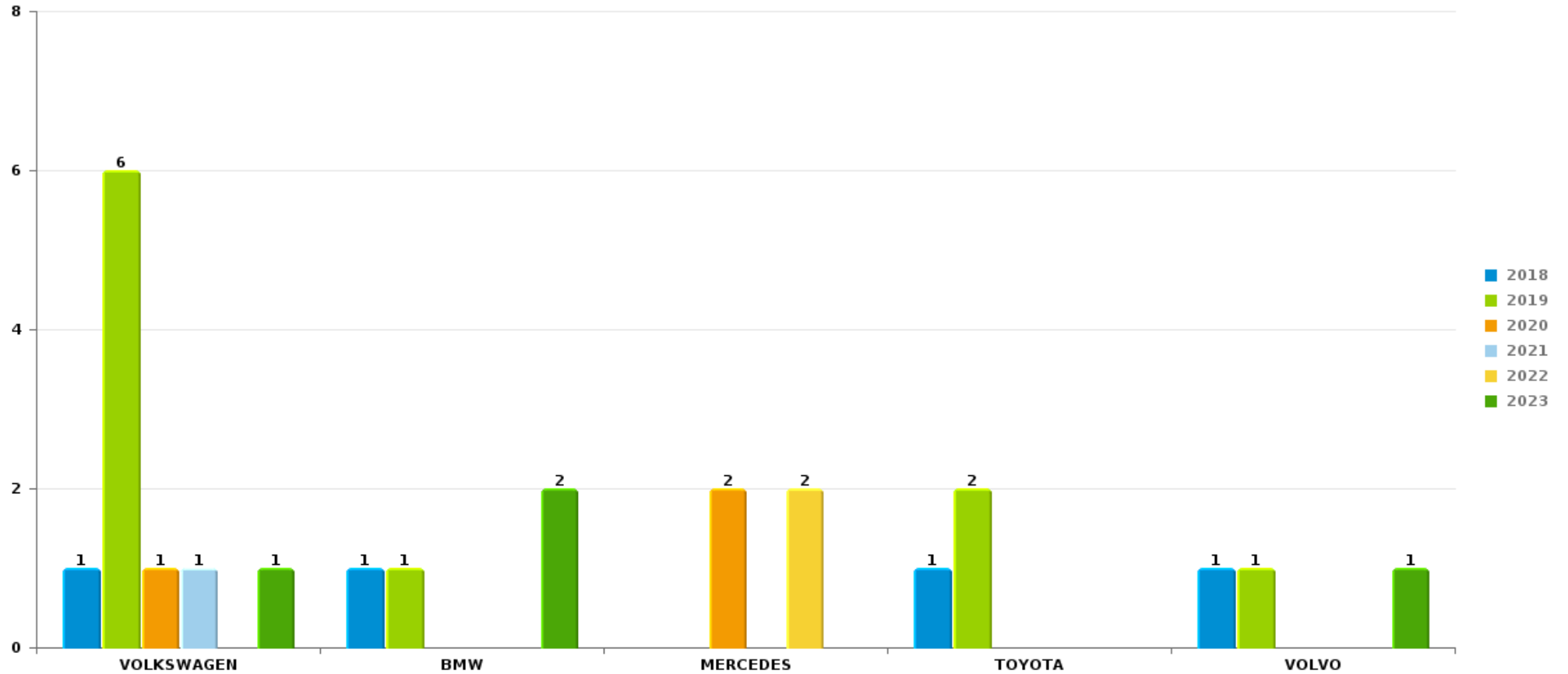
*Remarque: en ce qui concerne les objets, aucun total n'est reproduit étant donné que plusieurs objets peuvent avoir été volés lors d'un même fait.*



Fosses-la-Ville

Vol de voiture

Nombre de voitures volées par marque (Top 5)



# ***STATISTIQUES POLICIERES DE CRIMINALITE***

---

***LIEU DE PERPETRATION: COMMUNE***

**Fosses-la-Ville**

***PARTIE VI : SUSPECTS***



## Partie 1: Niveau FAITS (comptage du nombre de faits pour lesquels un certain type de suspect est impliqué)

### 1.1. Nombre d'infractions selon le sexe des suspects identifiés (par catégorie principale)

Étant donné que, tant un suspect identifié masculin qu'un suspect identifié féminin peuvent être impliqués lors d'un même fait, il est possible que la somme des colonnes «Hommes» et «Femmes» soit supérieure à la valeur de la colonne «Total...» (voir également la note méthodologique)

#### Fosses-la-Ville

2023

Catégorie principale / Sexe	Nombre total de faits avec au moins 1 suspect	Hommes	%	Femmes	%
Registre de population	58	39	67,2%	19	32,8%
Infr. contre l'intégrité physique	32	20	62,5%	13	40,6%
Drogues	22	21	95,5%	1	4,5%
Armes et explosifs	16	16	100,0%		
Environnement	14	8	57,1%	6	42,9%
Infr. contre la sécurité publique	14	9	64,3%	5	35,7%
Dégradation de la propriété	10	8	80,0%	2	20,0%
Infr. contre autres valeurs morales et sentiments	10	9	90,0%	1	10,0%
Vol et extorsion	8	6	75,0%	2	25,0%
Infr. contre la foi publique	6	6	100,0%		
Fraude	5	5	100,0%		
Infr. contre l'autorité publique	5	3	60,0%	2	40,0%
Ivresse et alcool	3	3	100,0%		
Criminalité informatique	2	2	100,0%		
Législation sur les étrangers	2	2	100,0%		
Protection de la personne	2	1	50,0%	1	50,0%



## CRIMINALITE ENREGISTREE: SUSPECTS



Catégorie principale / Sexe	Nombre total de faits avec au moins 1 suspect	Hommes	%	Femmes	%
Code pénal social	1	1	100,0%		
Total	210	159	75,7%	52	24,8%



## 1.2. Nombre d'infractions selon le sexe des suspects identifiés (par figure criminelle)

Étant donné que, tant un suspect identifié masculin qu'un suspect identifié féminin peuvent être impliqués lors d'un même fait, il est possible que la somme des colonnes «Hommes» et «Femmes» soit supérieure à la valeur de la colonne «Total...» (voir également la note méthodologique)

### Fosses-la-Ville

**2023**

#### FC Cambriolage

Figure criminelle / Sexe	Nombre total de faits avec au moins 1 suspect identifié	Hommes	%
Cambriolage ds entreprise ou commerce	1	1	100,0%
Cambriolage ds service public ou bâtiment administ	1	1	100,0%
Cambriolage dans bâtiment (total)	2	2	100,0%
Total	PA	PA	PA

#### FC Vol autre

Figure criminelle / Sexe	Nombre total de faits avec au moins 1 suspect identifié	Hommes	%
Vol à main armée	1	1	100,0%
Vol à l'étalage	2	2	100,0%
Vol sur les chantiers	1	1	100,0%
Total	PA	PA	PA

## CRIMINALITE ENREGISTREE: SUSPECTS



### Criminalité ICT

Figure criminelle / Sexe	Nombre total de faits avec au moins 1 suspect identifié	Hommes	%
Fraude de cartes de paiements	2	2	100,0%
Total	PA	PA	PA

### FC Autre

Figure criminelle / Sexe	Nombre total de faits avec au moins 1 suspect identifié	Hommes	%	Femmes	%
Violence contre les métiers d'intérêt général	2	1	50,0%	1	50,0%
Dégradation de voiture	3	3	100,0%		
Rixe au couteau	1			1	100,0%
Total	PA	PA	PA	PA	PA

### PH Violence intrafamiliale (VIF)

Figure criminelle / Sexe	Nombre total de faits avec au moins 1 suspect identifié	Hommes	%	Femmes	%
VIF: physique, dans le couple	12	5	41,7%	8	66,7%
VIF: physique, envers d'autres membres	5	4	80,0%	1	20,0%
VIF: psychique, dans le couple	7	7	100,0%		
VIF: économique, dans le couple	2	1	50,0%	1	50,0%
VIF: économique, envers d'autres membres	2	2	100,0%		
Total	PA	PA	PA	PA	PA

## CRIMINALITE ENREGISTREE: SUSPECTS



### PH Drogues

Figure criminelle / Sexe	Nombre total de faits avec au moins 1 suspect identifié	Hommes	%
Vente de cocaïne	1	1	100,0%
Total	PA	PA	PA

### PH Violence dans l'espace public

Figure criminelle / Sexe	Nombre total de faits avec au moins 1 suspect identifié	Hommes	%	Femmes	%
Violence physique (voie publique)	14	11	78,6%	3	21,4%
Violence physique (endroit accessible au public)	4	4	100,0%		
Violence psychique (voie publique)	6	4	66,7%	2	33,3%
Violence psychique (endroit accessible au public)	2	1	50,0%	1	50,0%
Vol à main armée (endroit accessible au public)	1	1	100,0%		
Total	PA	PA	PA	PA	PA

### PH Autre

Figure criminelle / Sexe	Nombre total de faits avec au moins 1 suspect identifié	Hommes	%	Femmes	%
Cyberharcèlement	2	1	50,0%	1	50,0%
Fraude à l'identité	1	1	100,0%		
Total	PA	PA	PA	PA	PA



### 1.3. Nombre d'infractions selon l'âge des suspects identifiés (par catégorie principale)

Étant donné que, tant un suspect identifié mineur qu'un suspect identifié majeur peuvent être impliqués lors d'un même fait, il est possible que la somme des colonnes «Mineur» et «Majeur» soit supérieure à la valeur de la colonne «Total...» (voir également la note méthodologique)

#### Fosses-la-Ville

2023

Catégorie principale / Âge	Nombre total de faits avec au moins 1 suspect identifié	Mineur	%	Majeur	%
Registre de population	58			58	100,0%
Infr. contre l'intégrité physique	32	5	15,6%	30	93,8%
Drogues	22	5	22,7%	17	77,3%
Armes et explosifs	16			16	100,0%
Environnement	14			14	100,0%
Infr. contre la sécurité publique	14			14	100,0%
Dégradation de la propriété	10			10	100,0%
Infr. contre autres valeurs morales et sentiments	10	1	10,0%	9	90,0%
Vol et extorsion	8			8	100,0%
Infr. contre la foi publique	6			6	100,0%
Fraude	5			5	100,0%
Infr. contre l'autorité publique	5			5	100,0%
Ivresse et alcool	3			3	100,0%
Criminalité informatique	2	2	100,0%		
Législation sur les étrangers	2			2	100,0%
Protection de la personne	2			2	100,0%
Code pénal social	1			1	100,0%
<b>Total</b>	<b>210</b>	<b>13</b>	<b>6,2%</b>	<b>200</b>	<b>95,2%</b>



## 1.4. Nombre d'infractions selon l'âge des suspects identifiés (par figure criminelle)

Étant donné que, tant un suspect identifié mineur qu'un suspect identifié majeur peuvent être impliqués lors d'un même fait, il est possible que la somme des colonnes «Mineur» et «Majeur» soit supérieure à la valeur de la colonne «Total...»  
(voir également la note méthodologique)

### Fosses-la-Ville

2023

#### FC Cambriolage

Figure criminelle / Âge	Nombre total de faits avec au moins 1 suspect identifié	Majeur	%
Cambriolage ds entreprise ou commerce	1	1	100,0%
Cambriolage ds service public ou bâtiment administ	1	1	100,0%
Cambriolage dans bâtiment (total)	2	2	100,0%
<b>Total</b>	<b>PA</b>	<b>PA</b>	<b>PA</b>

#### FC Vol autre

Figure criminelle / Âge	Nombre total de faits avec au moins 1 suspect identifié	Majeur	%
Vol à main armée	1	1	100,0%
Vol à l'étalage	2	2	100,0%
Vol sur les chantiers	1	1	100,0%
<b>Total</b>	<b>PA</b>	<b>PA</b>	<b>PA</b>

#### Criminalité ICT

Figure criminelle / Âge	Nombre total de faits avec au moins 1 suspect identifié	Mineur	%
Fraude de cartes de paiements	2	2	100,0%
<b>Total</b>	<b>PA</b>	<b>PA</b>	<b>PA</b>

## CRIMINALITE ENREGISTREE: SUSPECTS



### FC Autre

Figure criminelle / Âge	Nombre total de faits avec au moins 1 suspect identifié	Majeur	%
Violence contre les métiers d'intérêt général	2	2	100,0%
Dégradation de voiture	3	3	100,0%
Rixe au couteau	1	1	100,0%
<b>Total</b>	<b>PA</b>	<b>PA</b>	<b>PA</b>

### PH Violence intrafamiliale (VIF)

Figure criminelle / Âge	Nombre total de faits avec au moins 1 suspect identifié	Mineur	%	Majeur	%
VIF: physique, dans le couple	12			12	100,0%
VIF: physique, envers d'autres membres	5	1	20,0%	5	100,0%
VIF: psychique, dans le couple	7			7	100,0%
VIF: économique, dans le couple	2			2	100,0%
VIF: économique, envers d'autres membres	2			2	100,0%
<b>Total</b>	<b>PA</b>	<b>PA</b>	<b>PA</b>	<b>PA</b>	<b>PA</b>

### PH Drogues

Figure criminelle / Âge	Nombre total de faits avec au moins 1 suspect identifié	Majeur	%
Vente de cocaïne	1	1	100,0%
<b>Total</b>	<b>PA</b>	<b>PA</b>	<b>PA</b>

### PH Violence dans l'espace public

Figure criminelle / Âge	Nombre total de faits avec au moins 1 suspect identifié	Mineur	%	Majeur	%
Violence physique (voie publique)	14	4	28,6%	12	85,7%
Violence physique (endroit accessible au public)	4			4	100,0%
Violence psychique (voie publique)	6			6	100,0%
Violence psychique (endroit accessible au public)	2			2	100,0%
Vol à main armée (endroit accessible au public)	1			1	100,0%
<b>Total</b>	<b>PA</b>	<b>PA</b>	<b>PA</b>	<b>PA</b>	<b>PA</b>

## CRIMINALITE ENREGISTREE: SUSPECTS



### PH Autre

Figure criminelle / Âge	Nombre total de faits avec au moins 1 suspect identifié	Mineur	%	Majeur	%
Cyberharcèlement	2	1	50,0%	1	50,0%
Fraude à l'identité	1			1	100,0%
Total	PA	PA	PA	PA	PA





## Partie 2: Niveau SUSPECTS-FAIT (comptage du nombre de combinaisons suspect-fait)

### 2.1. Nombre de suspects-fait selon le sexe des suspects identifiés (TOP 5 des catégories principales)

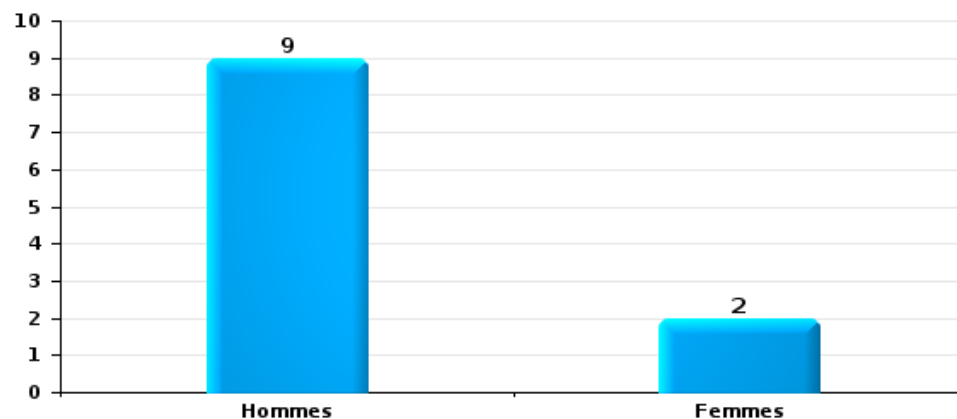
Lorsqu'un même suspect a commis plusieurs faits durant la période considérée, il est aussi comptabilisé plusieurs fois (voir également la note méthodologique)

#### Fosses-la-Ville

2023

#### Vol et extorsion

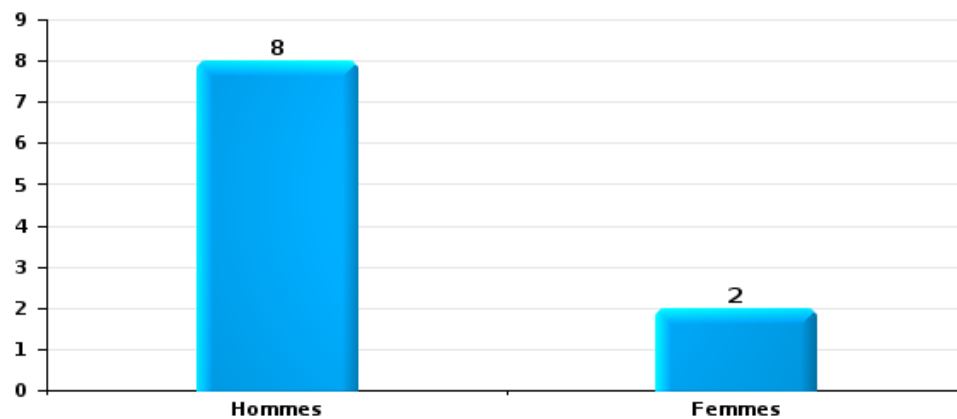
Nombre de suspects-fait selon le sexe





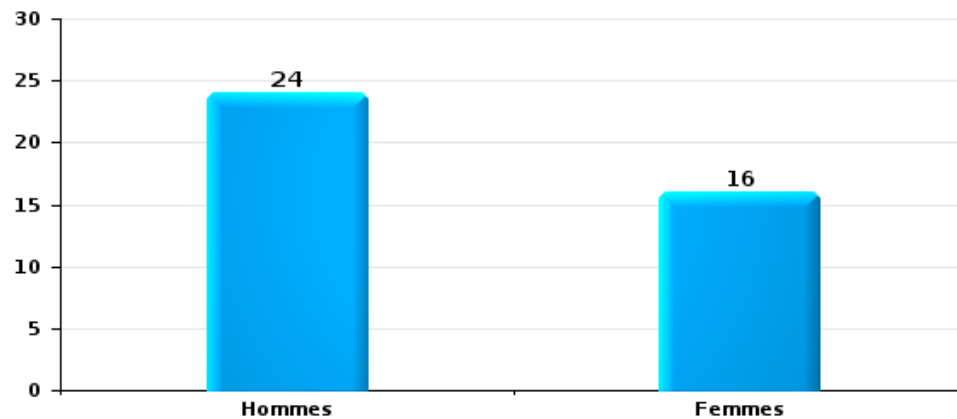
Dégradation de la propriété

Nombre de suspects-fait selon le sexe



Infr. contre l'intégrité physique

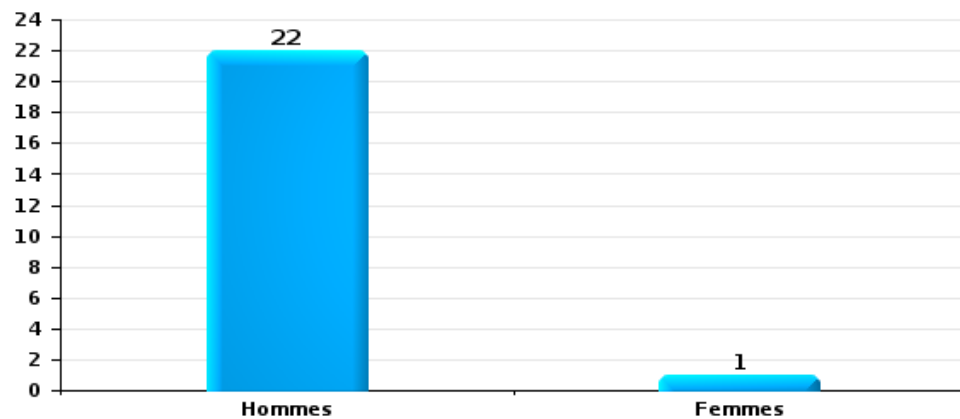
Nombre de suspects-fait selon le sexe





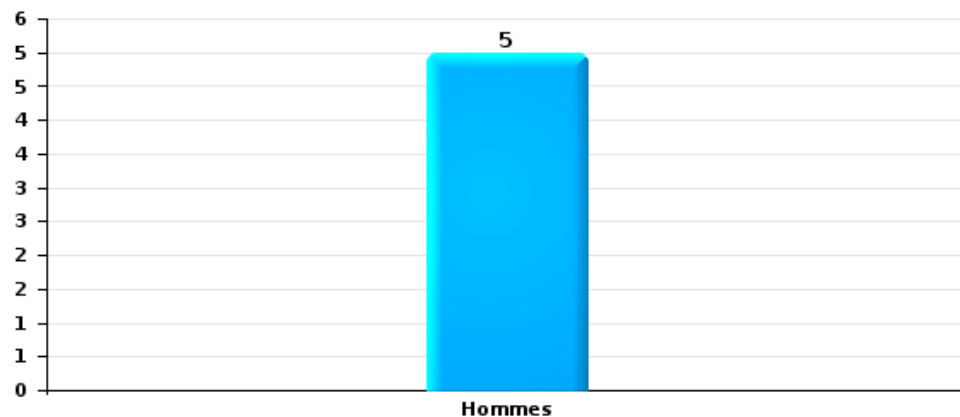
Drogues

Nombre de suspects-fait selon le sexe



Fraude

Nombre de suspects-fait selon le sexe





## 2.2. Nombre de suspects-fait selon le sexe des suspects identifiés (TOP 5 des figures criminelles)

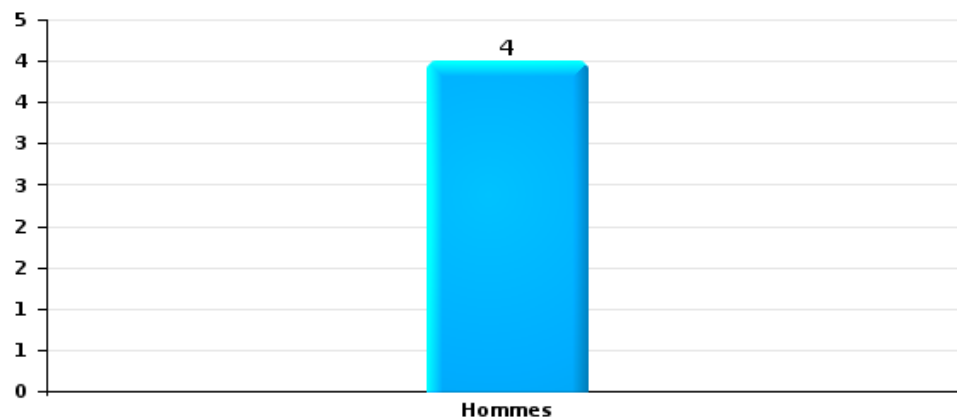
Lorsqu'un même suspect a commis plusieurs faits durant la période considérée, il est aussi comptabilisé plusieurs fois (voir également la note méthodologique)

### Fosses-la-Ville

2023

### Cambriolage dans bâtiment (total)

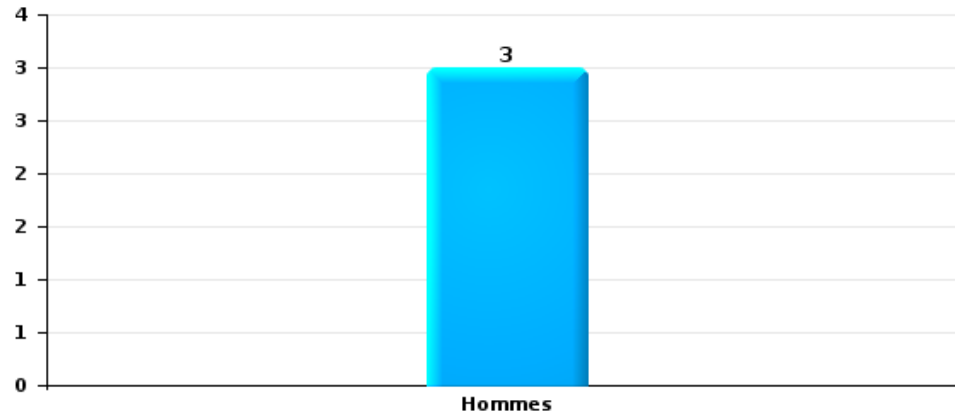
Nombre de suspects-fait selon le sexe





Dégradation de voiture

Nombre de suspects-fait selon le sexe





### 2.3. Nombre de suspects-fait selon l'âge des suspects identifiés (TOP 5 des catégories principales)

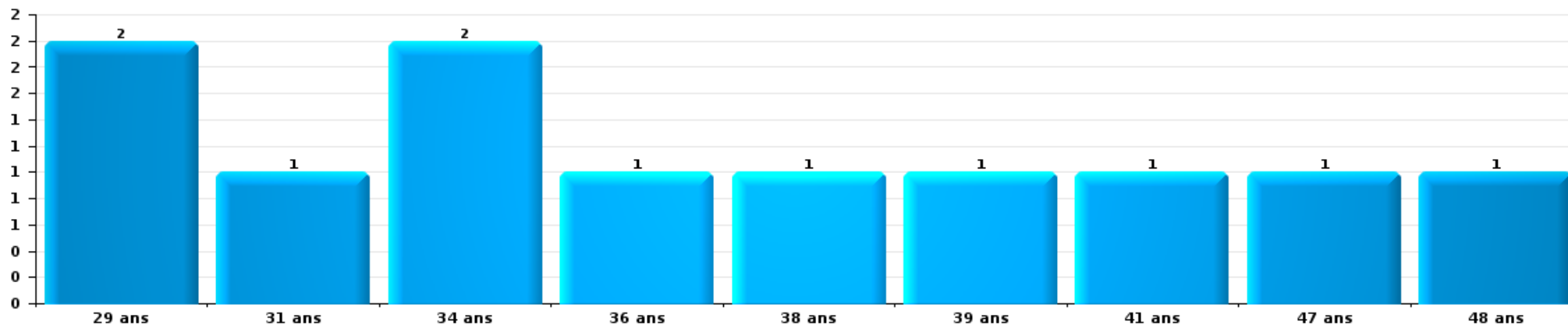
1) Lorsqu'un même suspect a commis plusieurs faits durant la période considérée, il est aussi comptabilisé plusieurs fois, qu'il ait le même âge ou non – 2) Les suspects au-dessous de 14 ans et à partir de 90 ans ne sont pas repris dans le tableau (voir également la note méthodologique)

#### Fosses-la-Ville

2023

#### Vol et extorsion

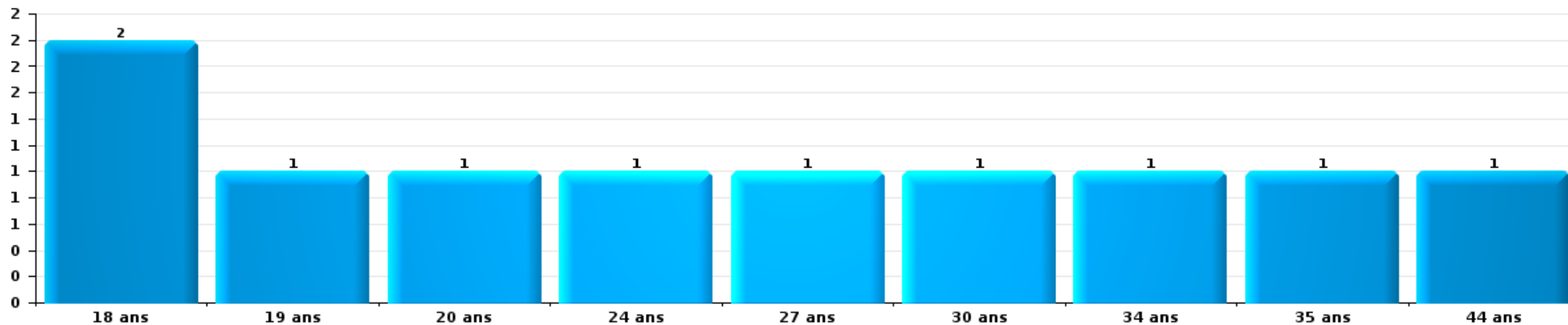
Nombre de suspects-fait par âge (chronologique)





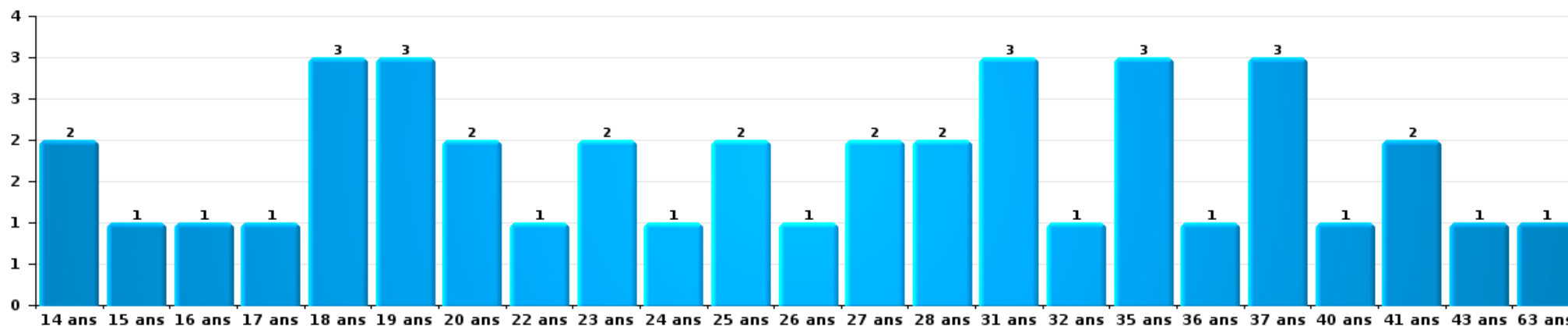
Dégradation de la propriété

Nombre de suspects-fait par âge (chronologique)



Infr. contre l'intégrité physique

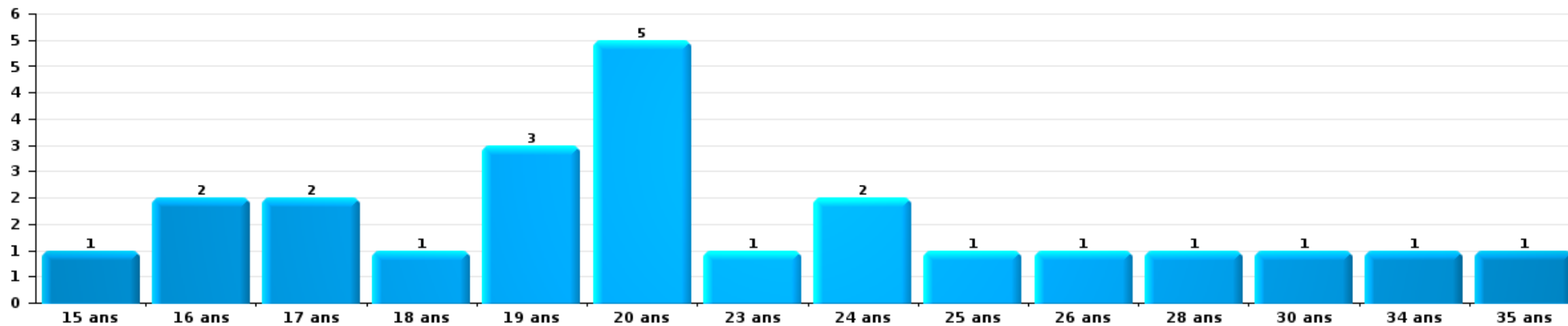
Nombre de suspects-fait par âge (chronologique)





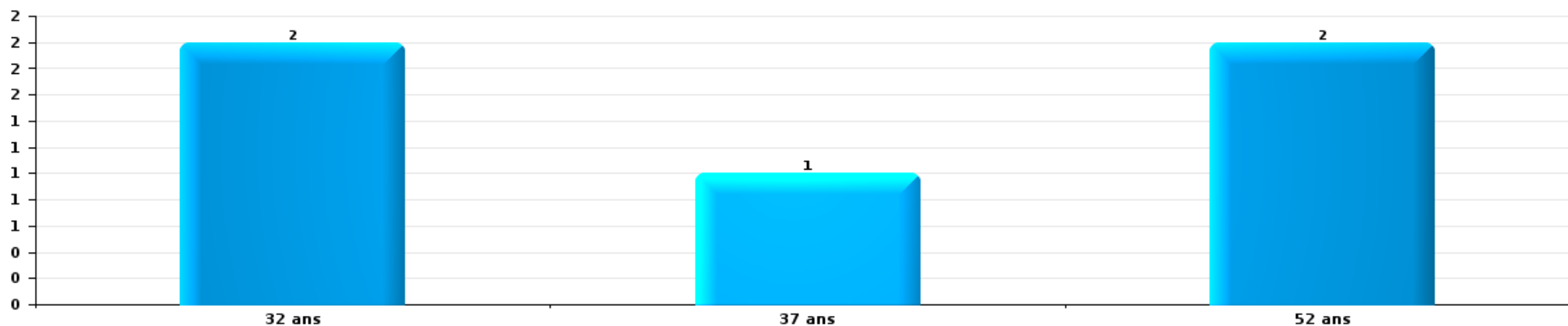
Drogues

Nombre de suspects-fait par âge (chronologique)



Fraude

Nombre de suspects-fait par âge (chronologique)







## 2.4. Nombre de suspects-fait selon l'âge des suspects identifiés (TOP 5 des figures criminelles)

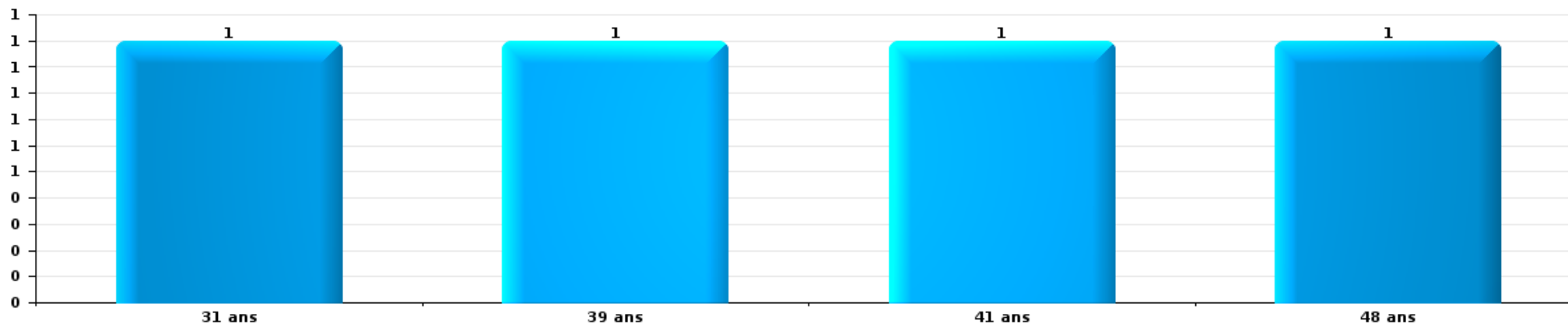
1) Lorsqu'un même suspect a commis plusieurs faits durant la période considérée, il est aussi comptabilisé plusieurs fois, qu'il ait le même âge ou non – 2) Les suspects au-dessous de 14 ans et à partir de 90 ans ne sont pas repris dans le tableau (voir également la note méthodologique)

### Fosses-la-Ville

2023

### Cambrilage dans bâtiment (total)

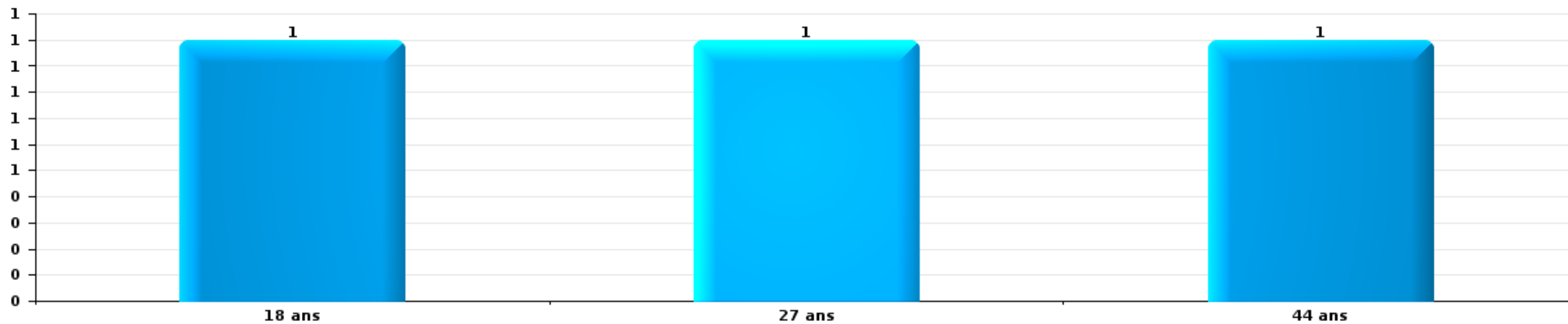
Nombre de suspects-fait par âge (chronologique)





Dégradation de voiture

Nombre de suspects-fait par âge (chronologique)



# ***STATISTIQUES POLICIERES DE CRIMINALITE***

---

*LIEU DE PERPETRATION: COMMUNE*

**Fosses-la-Ville**

***ANNEXE I: DETAIL PAR CATEGORIE DE DELIT  
CODE PENAL***

## Infraction Code pénal

## Infr. contre l'intégrité physique

			2000	2013	2014	2015	2016	2017	2018	2019	2020	2021	2022	2023	
Assassinat	Autres	Acc.													1
		Tent.											2	1	1
	Sous-total											2	1	2	
Meurtre	Parricide (meurtre) Non spécifié	Tent.				1			1						
		Tent.			1										
	Autres	Acc.			1				1						
		Tent.							1		2	1		1	
Sous-total			2	1	1	1	2	2	2	1		1			
Torture et maltraitance	Traitement inhumain Non spécifié	Acc.		1								1			
		Acc.								1					
	Sous-total		1							1		1			
Coups et/ou blessures vol. en sphère familiale	Entre partenaires ou ex-partenaires	Acc.	4	17	8	12	17	27	13	20	14	17	16	29	
		Tent.												1	
	Lors d'un différend familial en général Par les parents envers un mineur	Acc.	18												
		Acc.	1	1		2	3	3	4		2	4	4	4	1
	Envers les parents	Acc.		1	1	2	1	1	2	3	2	3	2	2	4
Envers d'autres ascendants directs ou collatéraux	Acc.		1		1		1	1		1		1			
Sous-total		23	20	9	17	21	32	20	23	19	24	24	24	34	
Coups et/ou blessures vol. hors sphère familiale	Bagarres (=coups réciproques)	Acc.	3	6	6	5	13	11	5	11	11	4	11	12	
		Acc.		1											
	Coups envers fonctionnaire de police	Acc.													
	Envers un mineur par une pers. ayant autorité	Acc.			1	1		2	1	1	1	1	1	1	
	Envers un mineur qualité de l'auteur inconnue	Acc.	1	2	1		1		2	3	2	2	8	1	
	Envers pers. vulnérable par pers. ayant autorité	Acc.				1									
	Envers pers. vulnérable (qualité auteur inconnue)	Acc.		1									2		
	Envers un mineur par cohabitant sans rel. Autorité	Acc.											1		
	Envers un arbitre de manifestation sportive	Acc.													
	Coups envers personnel autre service public	Acc.		2									1		
	Coups envers profession médicale	Acc.											2		
	Coups envers personnel institut d'enseignement	Acc.								1					
		Tent.					1								
Non spécifié	Acc.	23	35	26	29	21	30	28	19	22	21	22	18		
	Tent.					1									
Sous-total		27	47	34	37	38	41	38	34	36	28	48	32		
Abstention coupable		Acc.		1	1					2					
		Sous-total		1	1					2					

## Infr. contre l'intégrité physique

			2000	2013	2014	2015	2016	2017	2018	2019	2020	2021	2022	2023
Autres infr. volontaires. c/ l'intégrité phys.	Délaissement d'enfant ou personne vulnérable	Acc.				1	1	1			1		1	1
	Abandon d'enfant dans le besoin	Acc.	1						1					
	Entrave méchante à la circulation	Acc.		2	1	3	1	4	5	2	6	2	4	2
	Voies de faits et violences légères	Acc.	1	4	1	2	3	3	3	6	5	1	2	2
	<b>Sous-total</b>		<b>2</b>	<b>6</b>	<b>2</b>	<b>6</b>	<b>5</b>	<b>8</b>	<b>9</b>	<b>8</b>	<b>12</b>	<b>3</b>	<b>7</b>	<b>5</b>
Infr. involontaires contre l'intégrité physique	Coups et/ou blessures involontaires	Acc.	1	2				1		1				3
	Abstention d'entretien enfant/personne vulnérable	Acc.											1	1
	Morsure de chien	Acc.	2		1					1	2	1	1	2
	Non spécifié	Acc.	1											
	<b>Sous-total</b>		<b>4</b>	<b>2</b>	<b>1</b>			<b>1</b>		<b>2</b>	<b>2</b>	<b>1</b>	<b>2</b>	<b>6</b>
<b>Total</b>		<b>56</b>	<b>77</b>	<b>49</b>	<b>61</b>	<b>64</b>	<b>83</b>	<b>69</b>	<b>72</b>	<b>70</b>	<b>59</b>	<b>83</b>	<b>79</b>	

**Infr. contre la liberté individuelle**

		2000	2013	2014	2015	2016	2017	2018	2019	2020	2021	2022	2023
Détention par un particulier	Acc.			1					1			1	
	Sous-total			1					1			1	
	Total			1					1			1	

**Infr. contre les mœurs**

			2000	2013	2014	2015	2016	2017	2018	2019	2020	2021	2022	2023
Viol n'ayant pas causé la mort	Victime < 10a	Acc.	2						1					
	Victime 10a - 14a	Acc.		1			1		1	1				
	Victime 14a - 16a	Acc.									1			
	Victime 16a - 18a	Acc.			1						1		1	
		Tent.								1				
	Victime majeure	Acc.	2	1	2	3			1		2	1	2	2
	Tent.							1						
	Sous-total		4	2	3	3	1	2	3	4	2	2	3	
Viol avec conséquence inconnue		Tent.								1				
		Sous-total								1				
Viol n'ayant pas causé la mort (nvCPS)	Victime < 16a	Acc.									1			1
	Victime majeure	Acc.											3	2
		Sous-total									1		3	3
Attentat à la pudeur avec violence / menace	Victime < 16a	Acc.				1		3						1
	Victime 16a - 18a	Acc.		1			1							
	Victime majeure	Acc.			1			1			1			
		Sous-total		1	2	1	4				1		1	
Attentat à la pudeur sans violence / menace	Victime < 16a	Acc.		2	1		1	5		2	2	1		
	Victime 16a - 18a	Acc.	1					2						
	Victime âge inconnu	Acc.		1				2						
		Sous-total	1	3	1		1	9		2	2	1		
Attentat à la pudeur non spécifié		Acc.	1											
		Sous-total	1											
Atteinte intégrité sexuelle sans mort (nvCPS)	Victime < 16a	Acc.												1
		Sous-total												1
Pornographie enfantine	Détention	Acc.								1	2			
	Distribution	Acc.						2	3		4	5		
	Accès pornographie enfantine via technologie	Acc.								1				
		Sous-total						2	3	2	6	5		
Pornographie		Acc.									1			
		Sous-total									1			
Incitation à la débauche	Victime mineure	Acc.				1				1	2			1
		Tent.				1								
	Victime majeure	Acc.		1										
	Publicité par ICT pour débauche	Acc.		1										
	Non spécifié	Acc.			1									
		Sous-total		2	1	2				1	2		1	
Exploitation de la débauche d'autrui	Victime majeure	Acc.		1										
		Sous-total		1										

## Infr. contre les mœurs

			2000	2013	2014	2015	2016	2017	2018	2019	2020	2021	2022	2023
Outrage public aux bonnes mœurs	Actions (exhibitionnisme, etc.)	Acc.			1	2	3	1	1	2		1	2	
	Ecrits, images, objets	Acc.			1									
		Sous-total			2	2	3	1	1	2		1	2	
Voyeurisme	Observation/enregistrement de nudité ou intimité	Acc.					1		1		1			
	Diffusion enregistrement nudité ou intimité	Acc.						2	1		1			
		Tent.									1		1	
		Sous-total					1	2	2		3		1	
Diffusion de contenu à caractère sexuel (nvCPS)	Victime majeure	Acc.											1	
		Sous-total											1	
Diffusion contenu sex. but méchant/lucrat. (nvCPS)	Victime < 16a	Acc.												1
		Sous-total												1
Grooming (contact par ICT avec mineur < 16 ans)		Acc.					1		1		1			
		Sous-total					1		1		1			
Grooming online - avec ICT (nvCPS)	Victime 16a - 18a	Acc.											1	
		Sous-total											1	
		Total	6	8	8	9	8	20	10	12	19	9	13	5



**Infr. contre autres valeurs morales et sentiments**

			2000	2013	2014	2015	2016	2017	2018	2019	2020	2021	2022	2023
Harcèlement	Harcèlement par téléphone (OLD)	Acc.	3											
		Acc.	4	23	32	24	34	26	35	17	37	29	34	26
	Sous-total	7	23	32	24	34	26	35	17	37	29	34	26	
Violation du secret professionnel		Acc.			2		1	2			1	1	1	
		Sous-total			2		1	2			1	1	1	
Atteinte à l'honneur	Calomnie et diffamation	Acc.	3	5	5	8	4	10	8	8	10	8	5	4
	Déclaration calomnieuse	Acc.				1					2	1		
	Imputation calomnieuse	Acc.		2				1	1					
	Divulgation méchante	Acc.			1			1			1			
	Injures (Délit)	Acc.	1	4	1	5	7	4	1	1	4	4	2	
	Non spécifié	Acc.	1											
	Sous-total	5	11	7	13	12	16	10	9	17	13	7	4	
Vie privée	Violation de domicile par un particulier	Acc.	5	1	4	1	3	3	1		3	1	1	2
	Violation du secret des lettres	Acc.			1									1
		Sous-total	5	1	5	1	3	3	1		3	1	1	3
Tapage nocturne		Acc.	1	1	3	4	2	1	1	3	5		3	
		Sous-total	1	1	3	4	2	1	1	3	5		3	
Violation de communication par particulier		Acc.				1							1	
		Sous-total				1							1	
Abus faiblesses de personnes		Acc.							1				1	2
		Sous-total							1				1	2
Vie privée mœurs: publication identité victime		Acc.												2
		Sous-total												2
<b>Total</b>			<b>18</b>	<b>36</b>	<b>49</b>	<b>43</b>	<b>52</b>	<b>48</b>	<b>48</b>	<b>29</b>	<b>63</b>	<b>44</b>	<b>48</b>	<b>37</b>

**Infr. relative au statut juridique de l'enfant**

			2000	2013	2014	2015	2016	2017	2018	2019	2020	2021	2022	2023
Non-représentation d'enfants	Par les parents	Acc.	5	3	14	9	8	7	10	6	4	2	3	6
	Par une personne qui en a la charge	Acc.											1	
		Sous-total	5	3	14	9	8	7	10	6	4	2	4	6
		Total	5	3	14	9	8	7	10	6	4	2	4	6

## Vol et extorsion

			2000	2013	2014	2015	2016	2017	2018	2019	2020	2021	2022	2023
Vol avec circ. aggr.	Avec violence	Acc.	6	5	3	3	1	1	4	2	4	2	3	2
		Tent.	1			1	3				1			
	Sans violence	Acc.	103	83	94	107	64	57	72	67	37	28	35	44
		Tent.	35	24	43	36	24	32	19	24	10	13	15	10
<b>Sous-total</b>			<b>145</b>	<b>112</b>	<b>140</b>	<b>147</b>	<b>92</b>	<b>90</b>	<b>95</b>	<b>93</b>	<b>52</b>	<b>43</b>	<b>53</b>	<b>56</b>
Vol sans circ. aggr.	Avec violence	Acc.			1	1	1	1	1		1	1		1
		Tent.							1			1		
	Sans violence, Vol à la tire	Acc.	1	2	4	2	2	3	1	2			3	1
		Acc.								1				
	Sans violence, Vol d'usage	Acc.	1	4		2	5	1	1	4	2	1	1	
		Inc.	1											
	Sans violence	Acc.	92	73	79	113	70	82	69	75	61	54	59	50
Tent.		1	1	3	2	2			1		1			
<b>Sous-total</b>			<b>96</b>	<b>80</b>	<b>87</b>	<b>120</b>	<b>80</b>	<b>87</b>	<b>74</b>	<b>82</b>	<b>64</b>	<b>61</b>	<b>61</b>	<b>51</b>
Vol non spécifié		Acc.	37		1					1				1
		Tent.	1											
	<b>Sous-total</b>	<b>38</b>		<b>1</b>						<b>1</b>				<b>1</b>
Extorsion		Acc.	1								2		1	2
		Tent.		2		1					1	4		1
	<b>Sous-total</b>	<b>1</b>	<b>2</b>		<b>1</b>					<b>1</b>	<b>6</b>		<b>2</b>	<b>2</b>
<b>Total</b>			<b>280</b>	<b>194</b>	<b>228</b>	<b>268</b>	<b>172</b>	<b>177</b>	<b>169</b>	<b>177</b>	<b>122</b>	<b>104</b>	<b>116</b>	<b>110</b>

## Fraude

		2000	2013	2014	2015	2016	2017	2018	2019	2020	2021	2022	2023	
Blanchiment d'argent	Acc.						1	1		3	1	1	2	
	Sous-total						1	1		3	1	1	2	
Recel	Recel simple	Acc.	2	3	6	3	2	1	1	5	3	4	2	1
	Recel qualifié	Acc.	2			2			1			1		
	Non spécifié	Acc.			1				1					
	Sous-total	4	3	7	5	2	1	3	5	3	5	2	1	
Grivèlerie	Carburant / lubrifiant	Acc.		1	1	2			1	2	1	4	1	1
	Boissons et aliments	Acc.				1	1							
	Voiture de location	Acc.	1						1					
	Sous-total	1	1	1	2	1	2	1	2	1	4	1	1	
Corruption privée	Acc.			1										
	Sous-total			1										
Détournement et destruction frauduleuse	Cel frauduleux	Acc.	11		1	2	1	1		2	4	2	1	
	D'argent, de papiers, etc.	Acc.					1		1					
	D'objets saisis	Acc.	1	2			1		1					
	Non spécifié	Acc.	1	1	1	2								
	Sous-total	13	3	2	4	2	2	1	1	2	4	2	1	
Escoquerie	Fraude par internet	Acc.		9	2	9	6	18	13	9	22	21	46	23
		Tent.		2	2	8	6	3	1	3	3	3	4	
	Escoquerie sans internet	Acc.		4	4	1	2	5	10	10	8	6	11	3
		Tent.		4	1			3	4	1	1		1	
	Non spécifié	Acc.	1											
	Sous-total	1	19	9	18	14	29	28	23	34	30	62	26	
Tromperie	Marchandises vendues / travail fourni	Acc.				1	1							
	Sous-total				1	1								
Abus de confiance et infr. apparentées	Abus de confiance	Acc.	10	8	6	5	11	6	7	5	9	9	8	10
	Abus des faiblesses	Acc.		2		1	1		1		1			
	Sous-total	10	10	6	6	6	12	6	8	5	10	9	8	10
Abus de biens sociaux	Par des sociétés	Acc.											1	
	Non spécifié	Acc.			1								1	
	Autres	Acc.										1	1	
	Sous-total				1							3	1	
Infr. liées à l'insolvabilité	Par le débiteur	Acc.		1									1	
	Non spécifié	Acc.		5		2	4	1	1	2	1	2	1	1
	Sous-total		5	1	2	4	1	1	2	1	2	1	2	
Insolvabilité frauduleuse	Acc.			1										
	Sous-total			1										
Chèques sans provision	Acc.	1												
	Sous-total	1												
	Total	30	41	28	39	36	42	43	38	54	55	80	44	



## Dégradation de la propriété

				2000	2013	2014	2015	2016	2017	2018	2019	2020	2021	2022	2023
Incendie volontaire	Dans lieu habité (de jour)	Acc.							1					1	
	Dans lieu habité (de nuit)	Acc.				1					1			1	1
		Tent.				1									
	Dans un autre lieu (de jour)	Acc.			1				1			1			
	Dans un autre lieu (de nuit)	Acc.	2		1	2	2	2	5	2	1		1	2	
		Tent.				1								1	
	Dans un autre lieu (moment indéterminé)	Acc.	1		1										
		Sous-total	3		3	3	4	2	7	2	2	1	2	4	1
Incendie involontaire		Acc.	2			3	3	2	1	1	2	4	6	3	2
		Sous-total	2			3	3	2	1	1	2	4	6	3	2
Destruction, dénaturation, dégradation	Avec circ. aggr.	Acc.	11		1						1				
		Tent.	1												
	Destruction de biens agricoles	Acc.			1							1			
		Acc.	6						1				2	1	
		Tent.	1												
		Sous-total	19		1	1			1		1	1	2	1	
Vandalisme	Sur véhicules	Acc.	50		34	39	34	38	31	18	30	27	13	23	25
	Sur autres biens mobiliers	Acc.	11		8	5	8	6	6	6	2	5	5	12	9
	Graffitis	Acc.				2	3		8	3	1	1			1
	Autres détériorations sur biens immobiliers	Acc.	22		30	26	30	27	33	15	13	14	13	12	10
	Dégradation de clôture	Acc.	6		1	1	3	1	3	4	5	4		1	2
		Sous-total	89		73	73	78	72	81	46	51	51	31	48	47
		Total	113		77	80	85	76	90	49	56	57	41	56	50

**Infr. contre la Sécurité de l'Etat**

		2000	2013	2014	2015	2016	2017	2018	2019	2020	2021	2022	2023
Sûreté intérieure de l'Etat	Acc.					1							
	Sous-total					1							
Terrorisme	Groupe terroriste	Acc.					1						
	Infractions terroristes particulières	Tent.						1					
	Sous-total					1	1						
		Total				1	1	1					

## Infr. contre la sécurité publique

		2000	2013	2014	2015	2016	2017	2018	2019	2020	2021	2022	2023	
Organisation criminelle	Acc.							1			1	1		
	Sous-total							1			1	1		
Association de malfaiteurs	Acc.								1	2			2	
	Sous-total								1	2			2	
Evasion de prisonniers	Evasion simple	Tent.			1									
	Non-rentree de congé	Acc.										1		
	Non-respect surveillance électronique	Acc.			1						2			
	Sous-total				2						2	1		
Menaces	Verbales	Acc.	42	18	27	19	21	6	12	18	16	12	10	17
	Ecrites	Acc.	4	6	3	6	3	4	6	3	9	2	3	10
	Par gestes, emblèmes	Acc.	6	5	10	9	6	7	1	6	10	8	15	5
	Non spécifié	Acc.	2							3				2
	Sous-total		54	29	40	34	30	17	19	30	35	22	28	34
		Total	54	29	40	36	30	17	20	31	37	25	30	36



## Infr. contre l'autorité publique

		2000	2013	2014	2015	2016	2017	2018	2019	2020	2021	2022	2023	
Violence c/ personnes investies autorité publique	Acc.				2		1		1				1	
	Sous-total				2		1		1				1	
Rébellion	Rébellion armée	Acc.						1	2			2	1	
	Rébellion non armée	Acc.	1	3	3	7	5		2	6	4	2	1	
	Non spécifié	Acc.		1	1	1		1						
		Tent.	1											
	Sous-total	2	4	4	8	5	1	3	8	4	2	3	3	
Outrages	Acc.	1	7	4	6	5	2	2	1	2	2		1	
	Sous-total	1	7	4	6	5	2	2	1	2	2		1	
Autres infractions	Bris de scellés	Acc.	2											
	Entraves exercice fonction judiciaire	Acc.									1			
		Sous-total		2								1		
	Total	3	13	8	16	10	4	5	10	6	5	3	5	

## Infr. contre la foi publique

			2000	2013	2014	2015	2016	2017	2018	2019	2020	2021	2022	2023
Faux en écritures	Faux en écritures	Acc.	3	5	3	2	4	4	2	1	1	3	6	4
	Usage de faux en écrit. et écrit. falsifiées	Acc.	1	2	2	2	7	4	1	2	1	2	3	
		Sous-total	4	7	5	4	6	11	6	2	3	4	8	7
Usurpation	Immixtion dans fonctions publiques	Acc.			1									
	De fonctions	Acc.					3	1						
	De nom	Acc.		1		1	5	2	4	9	2	4	6	3
		Tent.					1							
	Non spécifié	Acc.											1	
	Sous-total		1	1	1	6	5	5	9	2	4	7	3	
Contrefaçon / falsification	Contrefaçon	Acc.		1				1	2		2			1
	Falsification	Acc.		2										2
		Sous-total		3				1	2		2			3
Fausses monnaies	Emission	Acc.		1				1			1			
	Non spécifié	Tent.	1											
	Autres	Acc.	6					1				1		1
		Sous-total	7	1				2			1	1		1
Faux en justice	Faux témoignage	Acc.						1						
	Fausse déclarations	Acc.	1			1	1	3				2		
		Sous-total	1			1	2	3				2		
		Total	12	12	6	5	13	21	16	11	8	11	15	14



Fosses-la-Ville

Infraction Code pénal

Infr. contre la famille

		2000	2013	2014	2015	2016	2017	2018	2019	2020	2021	2022	2023
<b>Abandon de famille</b>	Acc.	1			1					2			
	Sous-total	1			1					2			
<b>Refus du droit aux relations personnelles</b>	Acc.	12	12	6	5	14	9	13	29	29	34	12	3
	Sous-total	12	12	6	5	14	9	13	29	29	34	12	3
<b>Non-acquittement pension alimentaire</b>	Acc.	4	2		2	1		2		2		1	
	Sous-total	4	2		2	1		2		2		1	
<b>Non spécifié</b>	Acc.				2								
	Sous-total				2								
	<b>Total</b>	<b>17</b>	<b>14</b>	<b>6</b>	<b>10</b>	<b>15</b>	<b>9</b>	<b>15</b>	<b>29</b>	<b>33</b>	<b>34</b>	<b>13</b>	<b>3</b>

Criminalité informatique

		2000	2013	2014	2015	2016	2017	2018	2019	2020	2021	2022	2023
<b>Hacking</b>	Acc.		1	6	3	1	1	5	2	2	3	1	7
	Sous-total		1	6	3	1	1	5	2	2	3	1	7
<b>Faux en informatique</b>	Acc.		1		1				1		2		
	Sous-total		1		1				1		2		
<b>Fraude informatique</b>	Acc.		18	22	8	7	8	12	17	22	45	27	43
	Tent.			1	1				2		3	2	1
	Sous-total		18	23	9	7	8	12	19	22	48	29	44
<b>Sabotage</b>	Acc.		2	1	1	1	1	1			1	1	
	Sous-total		2	1	1	1	1	1			1	1	
	<b>Total</b>		<b>22</b>	<b>30</b>	<b>14</b>	<b>9</b>	<b>10</b>	<b>18</b>	<b>22</b>	<b>24</b>	<b>54</b>	<b>31</b>	<b>51</b>



Exercice illégal de l'autorité publique

		2000	2013	2014	2015	2016	2017	2018	2019	2020	2021	2022	2023
<b>Concussion</b>	Acc.										1		
	Sous-total										1		
<b>Corruption publique</b>	Acc.			1									
	Sous-total			1									
	Total			1							1		

Traite des êtres humains

		2000	2013	2014	2015	2016	2017	2018	2019	2020	2021	2022	2023
<b>Exploitation économique</b>	Acc.		2										
	Sous-total		2										
	Total		2										

Contravention Code pénal

		2000	2013	2014	2015	2016	2017	2018	2019	2020	2021	2022	2023
<b>Injures (Contravention)</b>	Acc.	2											
	Sous-total	2											
<b>Destruction d'animaux (Contravention)</b>	Acc.	1											
	Sous-total	1											
<b>Autres contraventions CP</b>	Acc.	12					1						
	Sous-total	12					1						
	Total	15					1						

# ***STATISTIQUES POLICIERES DE CRIMINALITE***

---

*LIEU DE PERPETRATION: COMMUNE*

**Fosses-la-Ville**

***ANNEXE II: DETAIL PAR CATEGORIE DE DELIT  
LOIS SPECIALES***



Fosses-la-Ville

Infraction Lois spéciales

Drogues

			2000	2013	2014	2015	2016	2017	2018	2019	2020	2021	2022	2023
Détention	Acc.		1	9	15	13	5	8	20	13	15	20	15	23
	Sous-total		1	9	15	13	5	8	20	13	15	20	15	23
Usage	Faciliter l'usage	Acc.		5						1		2		
	Sous-total			5						1		2		
Importation et exportation	Acc.			3			2			2				
	Sous-total			3			2			2				
Fabrication	Acc.				1		1			3	4	1		3
	Sous-total				1		1			3	4	1		3
Commerce	Acc.			1	3	5		2	4	4	6	5	1	12
	Sous-total			1	3	5		2	4	4	6	5	1	12
Autres	Acc.			1			1	1		1				1
	Tent.												1	
	Sous-total			1			1	1		1			1	1
Total			1	19	19	18	9	11	24	24	25	28	17	39

Législation sur les étrangers

			2000	2013	2014	2015	2016	2017	2018	2019	2020	2021	2022	2023
Transmigration illégale	Mariages simulés/blancs sans récompense/contrainte	Acc.						1						
	Accès au territoire	Acc.			1	1	2		4					
	Séjour	Acc.		9	2	8	6	4	2	1	4	1	2	2
	Inscription au registre des étrangers	Acc.	1	6	2	8	2	1	3	10	2	4	3	
Sous-total			1	15	5	17	10	6	9	11	6	5	5	2
Autres	Acc.					1								
	Sous-total					1								
Total			1	15	5	18	10	6	9	11	6	5	5	2



**Environnement**

			2000	2013	2014	2015	2016	2017	2018	2019	2020	2021	2022	2023
<b>Déchets</b>	Transport de déchets	Acc.		2	2	1		6			12	6	9	2
	Déchets par professionnel	Acc.		6	7	1	4	9	2	3	3	3	3	3
	Déchets par particulier	Acc.		40	44	49	32	31	30	25	20	29	20	10
	Déchets par personne indéterminée	Acc.	10											
	Déchets: permis/autorisation	Acc.						1		1	1			1
	<b>Sous-total</b>		<b>10</b>	<b>48</b>	<b>53</b>	<b>51</b>	<b>36</b>	<b>47</b>	<b>32</b>	<b>29</b>	<b>36</b>	<b>38</b>	<b>32</b>	<b>16</b>
<b>Autres que déchets</b>	Urbanisme	Acc.				3					1		5	2
	Permis d'environnement	Acc.			1			1					1	
	Pollution de l'eau	Acc.	4	1		1	1							
	Pollution de l'air	Acc.				1				3	1			
	Pollution du sol	Acc.					1				2			1
	Autres nuisances en matière d'environnement	Acc.	1			1								1
	<b>Sous-total</b>		<b>5</b>	<b>1</b>	<b>1</b>	<b>6</b>	<b>2</b>	<b>1</b>		<b>3</b>	<b>4</b>		<b>7</b>	<b>3</b>
<b>Biodiversité / Faune et flore</b>	Bien-être animal	Acc.	3	4	3	1	2	4	1	3		3	4	5
	Protection de la nature	Acc.								1		1		
	Permis / autorisation animaux	Acc.			1	1								
	Destruction d'animaux	Acc.	1		1		2	2	2					
	<b>Sous-total</b>		<b>4</b>	<b>4</b>	<b>5</b>	<b>2</b>	<b>4</b>	<b>6</b>	<b>3</b>	<b>4</b>		<b>4</b>	<b>4</b>	<b>5</b>
<b>Non spécifié</b>	Acc.	1												
	<b>Sous-total</b>		<b>1</b>											
	<b>Total</b>		<b>20</b>	<b>53</b>	<b>59</b>	<b>59</b>	<b>42</b>	<b>54</b>	<b>35</b>	<b>36</b>	<b>40</b>	<b>42</b>	<b>43</b>	<b>24</b>



**Armes et explosifs**

			2000	2013	2014	2015	2016	2017	2018	2019	2020	2021	2022	2023
<b>Détention illégale</b>	Arme à feu	Acc.		15	6	19	16	11	7	10	4	12	5	9
	Arme blanche ou non à feu	Acc.		3	5	1	2	3	3	3	1	1	6	6
	Munition	Acc.				1	4	4	1	2	3	8	2	4
	Pièces/accessoires	Acc.		1						1		1	2	
	Non spécifié	Acc.	4											
	<b>Sous-total</b>		<b>4</b>	<b>19</b>	<b>11</b>	<b>21</b>	<b>22</b>	<b>18</b>	<b>11</b>	<b>16</b>	<b>8</b>	<b>22</b>	<b>15</b>	<b>19</b>
<b>Port / transport illégal</b>	Arme à feu	Acc.		1	3		1					1		1
	Arme blanche ou non à feu	Acc.		7	4	5		2	1	5	3	2	1	2
	Non spécifié	Acc.	1	1	1	1			2	1		2	2	
	<b>Sous-total</b>		<b>1</b>	<b>9</b>	<b>8</b>	<b>5</b>	<b>2</b>	<b>2</b>	<b>3</b>	<b>6</b>	<b>3</b>	<b>5</b>	<b>3</b>	<b>3</b>
<b>Commerce illégal</b>	Arme à feu	Acc.						1	1					
	Arme blanche ou non à feu	Acc.				1								
	Non spécifié	Acc.					1							
	<b>Sous-total</b>					<b>1</b>	<b>2</b>	<b>1</b>						
<b>Fabrication / réparation illégale</b>	Arme à feu	Acc.								1				
		<b>Sous-total</b>								<b>1</b>				
<b>Explosifs</b>		Acc.	1					1					1	
		<b>Sous-total</b>	<b>1</b>					<b>1</b>					<b>1</b>	
<b>Autre</b>	Mesures de sécurité	Acc.						1						
	Stockage	Acc.							1					
	Non spécifié	Acc.	3											
	<b>Sous-total</b>		<b>3</b>					<b>1</b>	<b>1</b>					
	<b>Total</b>		<b>9</b>	<b>28</b>	<b>19</b>	<b>26</b>	<b>25</b>	<b>24</b>	<b>16</b>	<b>23</b>	<b>11</b>	<b>28</b>	<b>18</b>	<b>22</b>





Protection de la personne

			2000	2013	2014	2015	2016	2017	2018	2019	2020	2021	2022	2023	
Discrimination	Racisme et xénophobie	Acc.			2								2		
	Fondée sur son orientation sexuelle (homophobie)	Acc.		2		1			1				2	1	
		Sous-total		2	2	1			1				4	1	
Protection de la vie privée		Acc.	3	1		1	1	2	2		1	1			
		Sous-total	3	1		1	1	2	2		1	1			
Caméras de surveillance		Acc.							1	1			1		
		Sous-total							1	1			1		
Droit à l'image		Acc.									2	1	1		
		Sous-total									2	1	1		
Protection des données personnelles		Acc.												1	
		Sous-total												1	
Autres		Acc.	1							1					
		Sous-total	1							1					
			Total	4	3	2	2	1	2	4	2	3	2	6	2



**Fosses-la-Ville**

**Infraction Lois spéciales**

**Hormones et dopage**

		2000	2013	2014	2015	2016	2017	2018	2019	2020	2021	2022	2023
Détention	Acc.									2			
	Sous-total:									2			
	Total:									2			

**Sécurité privée**

		2000	2013	2014	2015	2016	2017	2018	2019	2020	2021	2022	2023
Entreprises de gardiennage / de sécurité	Acc.	4											
	Sous-total:	4											
	Total:	4											

**Protection de la jeunesse**

		2000	2013	2014	2015	2016	2017	2018	2019	2020	2021	2022	2023
Législation sur l'obligation scolaire	Acc.						1		1				
	Sous-total:						1		1				
Législation sur la protection de la jeunesse	Acc.	2	7	5	6	10	4	9	10	9	17	9	16
	Sous-total:	2	7	5	6	10	4	9	10	9	17	9	16
	Total:	2	7	5	6	10	5	9	11	9	17	9	16



Code pénal social

		2000	2013	2014	2015	2016	2017	2018	2019	2020	2021	2022	2023
<b>Harcèlement au travail</b>	Acc.			1		2		1	1	2	1		1
	Sous-total:			1		2		1	1	2	1		1
<b>Temps de travail</b>	Acc.						1						
	Sous-total:						1						
<b>Rémunération et autres avantages patrimoniaux</b>	Acc.								1				
	Sous-total:								1				
<b>Travail illégal</b>	Acc.	1							1				
	Sous-total:	1							1				
<b>Fraude sociale aux cotisations (travail au noir)</b>	Acc.		1	2	1	3	4		1	1		2	3
	Sous-total:		1	2	1	3	4		1	1		2	3
<b>Documents sociaux</b>	Acc.								1		1		
	Sous-total:								1		1		
<b>Surveillance et contrôle</b>	Acc.								1				
	Sous-total:								1				
<b>Sécurité sociale</b>	Acc.									1	1		
	Sous-total:									1	1		
<b>Infr. contre foi publique en droit pénal social</b>	Acc.			1	1						1		
	Sous-total:			1	1						1		
<b>Escroquerie en droit pénal social</b>	Acc.				2		5	3	3	3	4	7	2
	Sous-total:				2		5	3	3	3	4	7	2
<b>Autres</b>	Acc.			4	2		1		1			1	
	Sous-total:			4	2		1		1			1	
	Total:	1	1	8	6	5	11	4	10	7	8	10	6



**Ivresse et alcool**

		2000	2013	2014	2015	2016	2017	2018	2019	2020	2021	2022	2023
Ivresse publique	Acc.	1	15	18	16	4	16	14	23	17	15	3	3
	Sous-total:	1	15	18	16	4	16	14	23	17	15	3	3
	Total:	1	15	18	16	4	16	14	23	17	15	3	3

**Registre de population**

		2000	2013	2014	2015	2016	2017	2018	2019	2020	2021	2022	2023
	Acc.	13	49	40	39	55	37	58	43	32	55	47	58
	Sous-total:	13	49	40	39	55	37	58	43	32	55	47	58
	Total:	13	49	40	39	55	37	58	43	32	55	47	58

**Carte d'identité**

		2000	2013	2014	2015	2016	2017	2018	2019	2020	2021	2022	2023
Pas en possession	Acc.		1			1				1			
	Sous-total:		1			1				1			
Refus de présentation	Acc.			1	1	1							
	Sous-total:			1	1	1							
Autres	Acc.						1						
	Sous-total:						1						
	Total:		1	1	1	2	1			1			



Santé publique

		2000	2013	2014	2015	2016	2017	2018	2019	2020	2021	2022	2023
<b>Politique de la santé</b>	Acc.										1		
	Sous-total:										1		
<b>Interdiction de fumer</b>	Acc.		1						1				
	Sous-total:		1						1				
<b>Refus ou négligence respect mesures</b>	Acc.									86	48		
	Sous-total:									86	48		
<b>Autres</b>	Acc.									15			
	Sous-total:									15			
	Total:		1						1	101	49		

Travail

		2000	2013	2014	2015	2016	2017	2018	2019	2020	2021	2022	2023
<b>Règlement général protection du travail</b>	Acc.						1						
	Sous-total:						1						
<b>Commerce ambulant</b>	Acc.									1			
	Sous-total:									1			
<b>Fraude sociale aux cotisations (travail au noir)</b>	Acc.		1						1		1		
	Sous-total:		1						1		1		
<b>Travailleurs étrangers</b>	Acc.		1										
	Sous-total:		1										
<b>Non spécifié</b>	Acc.								1		1		
	Sous-total:								1		1		
	Total:		2				1		2	1	2		



Protection des revenus publics

		2000	2013	2014	2015	2016	2017	2018	2019	2020	2021	2022	2023
<b>Douane et accises</b>	Acc.					1							
	Sous-total:					1							
<b>Fraude TVA</b>	Acc.												1
	Sous-total:												1
<b>Non spécifié</b>	Acc.			1									
	Sous-total:			1									
	Total:			1		1							1

Législation économique

		2000	2013	2014	2015	2016	2017	2018	2019	2020	2021	2022	2023
<b>Sociétés</b>	Acc.		1		2		2		1	3	1	1	3
	Sous-total:		1		2		2		1	3	1	1	3
	Total:		1		2		2		1	3	1	1	3

Pratiques commerciales

		2000	2013	2014	2015	2016	2017	2018	2019	2020	2021	2022	2023
<b>Pratiques du marché et protection du consommateur</b>	Acc.						1						
	Sous-total:						1						
<b>Registre de commerce</b>	Acc.								1				
	Sous-total:								1				
<b>Autres</b>	Acc.	1					1						
	Sous-total:	1					1						
	Total:	1					2		1				



Autres lois spéciales

		2000	2013	2014	2015	2016	2017	2018	2019	2020	2021	2022	2023
<b>Transport</b>	Acc.				1			1					
	Sous-total:				1			1					
<b>Prévention: incendies, explosions, accidents</b>	Acc.						1						
	Sous-total:						1						
<b>Infr. dans le secteur audiovisuel</b>	Acc.			1									
	Sous-total:			1									
<b>Energie</b>	Acc.												1
	Sous-total:												1
<b>Dégradation involontaire câbles télécommunication</b>	Acc.			1	1								
	Sous-total:			1	1								
<b>Moyens de communications électroniques</b>	Acc.								1	3	1		
	Sous-total:								1	3	1		
<b>Autres</b>	Acc.	1									1		
	Sous-total:	1									1		
	<b>Total:</b>	<b>1</b>		<b>1</b>	<b>2</b>	<b>1</b>	<b>1</b>	<b>1</b>	<b>1</b>	<b>1</b>	<b>4</b>	<b>1</b>	<b>1</b>

# ***STATISTIQUES POLICIERES DE CRIMINALITE***

---

***LIEU DE PERPETRATION: COMMUNE***

**Fosses-la-Ville**

***ANNEXE III: DETAIL  
FIGURES CRIMINELLES / PHENOMENES***





Fosses-la-Ville

FC Vol moyen de transport

		2000	2013	2014	2015	2016	2017	2018	2019	2020	2021	2022	2023
Vol de voiture	Acc.	20	11	8	9	6	12	6	16	6	2	1	4
	Tent.	9	4	2	3	3	1			1	1		1
	<b>Total</b>	<b>29</b>	<b>15</b>	<b>10</b>	<b>12</b>	<b>9</b>	<b>13</b>	<b>6</b>	<b>16</b>	<b>7</b>	<b>3</b>	<b>1</b>	<b>5</b>
Vol de moto	Acc.		4	1	1	1		2	1	2	1	2	
	Total		4	1	1	1		2	1	2	1	2	
Carjacking	Acc.	2						2					
	Total	2						2					
Homejacking	Acc.		1										
	Total		1										
Vol dans les garages	Acc.		4	1	2	2	5	1	8	2		1	
	Total		4	1	2	2	5	1	8	2		1	
Vol de vélomoteur	Acc.	10	3	2	4	1	3	2	1		4	2	1
	Total	10	3	2	4	1	3	2	1		4	2	1
Vol de vélo	Acc.	6	4	6	5	4	2	4	1	2	1	3	4
	Total	6	4	6	5	4	2	4	1	2	1	3	4



**FC Cambriolage**

		2000	2013	2014	2015	2016	2017	2018	2019	2020	2021	2022	2023
<b>Cambriolage dans habitation</b>	Acc.	48	38	53	49	23	34	50	32	21	15	24	21
	Tent.	13	15	23	21	11	18	17	18	6	6	8	3
	<b>Total</b>	<b>61</b>	<b>53</b>	<b>76</b>	<b>70</b>	<b>34</b>	<b>52</b>	<b>67</b>	<b>50</b>	<b>27</b>	<b>21</b>	<b>32</b>	<b>24</b>
<b>Cambriolage ds entreprise ou commerce</b>	Acc.	21	9	9	12	11	5	3	7			1	4
	Tent.	8	1	2	5	6	6	1	2	2	2	5	1
	<b>Total</b>	<b>29</b>	<b>10</b>	<b>11</b>	<b>17</b>	<b>17</b>	<b>11</b>	<b>4</b>	<b>9</b>	<b>2</b>	<b>2</b>	<b>6</b>	<b>5</b>
<b>Cambriolage ds service public ou bâtiment administ</b>	Acc.	6	4		3		2	2	6	1	2	1	1
	Tent.			3	1	1	2		1				3
	<b>Total</b>	<b>6</b>	<b>4</b>	<b>3</b>	<b>4</b>	<b>1</b>	<b>4</b>	<b>2</b>	<b>7</b>	<b>1</b>	<b>2</b>	<b>1</b>	<b>4</b>
<b>Vol au béliér</b>	Acc.				2	1							
	Tent.									1			
	<b>Total</b>				<b>2</b>	<b>1</b>				<b>1</b>			
<b>Cambriolage dans bâtiment (total)</b>	Acc.	74	51	62	64	34	41	55	45	22	17	26	26
	Tent.	21	16	28	27	18	26	18	21	8	8	13	7
	<b>Total</b>	<b>95</b>	<b>67</b>	<b>90</b>	<b>91</b>	<b>52</b>	<b>67</b>	<b>73</b>	<b>66</b>	<b>30</b>	<b>25</b>	<b>39</b>	<b>33</b>

**FC Vol autre**

		2000	2013	2014	2015	2016	2017	2018	2019	2020	2021	2022	2023
<b>Vol à main armée</b>	Acc.	7	2	1	2	1	1	1	2	3	1		1
	Tent.				1	1				1			
	<b>Total</b>	<b>7</b>	<b>2</b>	<b>1</b>	<b>3</b>	<b>2</b>	<b>1</b>	<b>1</b>	<b>2</b>	<b>4</b>	<b>1</b>		<b>1</b>
<b>Vol avec violence sans arme</b>	Acc.	7	3	3	3	1	1	4		4	2	5	4
	Tent.	2			1	2		1	1	4	1	2	
	<b>Total</b>	<b>9</b>	<b>3</b>	<b>3</b>	<b>4</b>	<b>3</b>	<b>1</b>	<b>5</b>	<b>1</b>	<b>8</b>	<b>3</b>	<b>7</b>	<b>4</b>
<b>Vol dans ou sur un véhicule</b>	Acc.	33	25	27	34	19	13	15	15	8	7	11	21
	Tent.	4	1	6	3	1	2	1	2		3		1
	<b>Total</b>	<b>37</b>	<b>26</b>	<b>33</b>	<b>37</b>	<b>20</b>	<b>15</b>	<b>16</b>	<b>17</b>	<b>8</b>	<b>10</b>	<b>11</b>	<b>22</b>



FC Vol autre

		2000	2013	2014	2015	2016	2017	2018	2019	2020	2021	2022	2023
<b>Vol d'armes et explosifs</b>	Acc.	5	4	6	8	5	3	2	3	1	1	1	
	Total	5	4	6	8	5	3	2	3	1	1	1	
<b>Arrachage de sac à main</b>	Acc.	1	1										
	Total	1	1										
<b>Vol à l'arraché</b>	Acc.	2	1				1					1	
	Total	2	1				1					1	
<b>Vol à la tire</b>	Acc.	2	2	6	2	2	3	1	3		3	1	1
	Total	2	2	6	2	2	3	1	3		3	1	1
<b>Vol à l'étalage</b>	Acc.	2	8	8	25	11	29	21	13	18	15	19	6
	Tent.										1		
	Total	2	8	8	25	11	29	21	13	18	16	19	6
<b>Vol par ruse</b>	Acc.	1		3	3			3				1	
	Tent.				1								
	Total	1		3	4			3				1	
<b>Vol de métaux</b>	Acc.	1	8	5	2	3	3	3	4	3	4	3	
	Total	1	8	5	2	3	3	3	4	3	4	3	
<b>Vol sur les chantiers</b>	Acc.	3	7	6	8	8	1	1	5			1	2
	Tent.	1	1	3									
	Total	4	8	9	8	8	1	1	5			1	2
<b>Home-invasion</b>	Acc.									1			
	Total									1			
<b>Vol d'animaux</b>	Acc.	2			3	2				2		2	1
	Total	2			3	2				2		2	1
<b>Vol de cargaison</b>	Acc.					1							
	Total					1							



**Criminalité ICT**

		2000	2013	2014	2015	2016	2017	2018	2019	2020	2021	2022	2023
Fraude de cartes de paiements	Acc.		5	22	2	6	4	3	7		28	2	3
	Tent.			1	1								
	<b>Total</b>		<b>5</b>	<b>23</b>	<b>3</b>	<b>6</b>	<b>4</b>	<b>3</b>	<b>7</b>		<b>28</b>	<b>2</b>	<b>3</b>
Phishing	Acc.		1					1		3	2		3
	Tent.												
	<b>Total</b>		<b>1</b>					<b>1</b>		<b>3</b>	<b>2</b>		<b>3</b>
Ransomware	Acc.					1	1					1	
	Tent.												
	<b>Total</b>					<b>1</b>	<b>1</b>					<b>1</b>	
Shouldersurfing	Acc.				1		1						
	Tent.												
	<b>Total</b>				<b>1</b>		<b>1</b>						
Skimming	Acc.			15	1				2		1		
	Tent.												
	<b>Total</b>			<b>15</b>	<b>1</b>				<b>2</b>		<b>1</b>		

**FC Autre**

		2000	2013	2014	2015	2016	2017	2018	2019	2020	2021	2022	2023
Violence contre les métiers d'intérêt général	Acc.		3		2		1	1	1	1		4	2
	Tent.					1							
	<b>Total</b>		<b>3</b>		<b>2</b>	<b>1</b>	<b>1</b>	<b>1</b>	<b>1</b>	<b>1</b>		<b>4</b>	<b>2</b>
Viol collectif	Acc.	1											
	Tent.								1				
	<b>Total</b>	<b>1</b>							<b>1</b>				
Graffiti	Acc.			2	3		8	3	1	1			1
	Tent.												
	<b>Total</b>			<b>2</b>	<b>3</b>		<b>8</b>	<b>3</b>	<b>1</b>	<b>1</b>			<b>1</b>
Dégradation de voiture	Acc.	24	37	37	33	38	31	21	33	27	14	23	24
	Tent.			1									
	<b>Total</b>	<b>24</b>	<b>37</b>	<b>38</b>	<b>33</b>	<b>38</b>	<b>31</b>	<b>21</b>	<b>33</b>	<b>27</b>	<b>14</b>	<b>23</b>	<b>24</b>
Rixe au couteau	Acc.				1								1
	Tent.				1			1				1	
	<b>Total</b>				<b>2</b>			<b>1</b>				<b>1</b>	<b>1</b>



**PH Violence intrafamiliale (VIF)**

		2000	2013	2014	2015	2016	2017	2018	2019	2020	2021	2022	2023
VIF: physique, dans le couple	Acc.	4	18	8	12	18	27	13	21	14	16	16	29
	Tent.											1	
	<b>Total</b>	<b>4</b>	<b>18</b>	<b>8</b>	<b>12</b>	<b>18</b>	<b>27</b>	<b>13</b>	<b>21</b>	<b>14</b>	<b>16</b>	<b>17</b>	<b>29</b>
VIF: physique, envers des descendants	Acc.	1	1	1	2	3	3	5		2	5	5	1
	Tent.												
	<b>Total</b>	<b>1</b>	<b>1</b>	<b>1</b>	<b>2</b>	<b>3</b>	<b>3</b>	<b>5</b>		<b>2</b>	<b>5</b>	<b>5</b>	<b>1</b>
VIF: physique, envers d'autres membres	Acc.	18	2	1	3	1	4	4	3	3	7	4	7
	Tent.				1			1					
	<b>Total</b>	<b>18</b>	<b>2</b>	<b>1</b>	<b>4</b>	<b>1</b>	<b>4</b>	<b>5</b>	<b>3</b>	<b>3</b>	<b>7</b>	<b>4</b>	<b>7</b>
VIF: sexuelle, dans le couple	Acc.									1			
	Tent.												
	<b>Total</b>									<b>1</b>			
VIF: sexuelle, envers des descendants	Acc.	2				1	2		2	1			
	Tent.												
	<b>Total</b>	<b>2</b>				<b>1</b>	<b>2</b>		<b>2</b>	<b>1</b>			
VIF: psychique, dans le couple	Acc.	18	17	23	16	25	16	26	35	37	39	17	20
	Tent.												
	<b>Total</b>	<b>18</b>	<b>17</b>	<b>23</b>	<b>16</b>	<b>25</b>	<b>16</b>	<b>26</b>	<b>35</b>	<b>37</b>	<b>39</b>	<b>17</b>	<b>20</b>
VIF: psychique, envers des descendants	Acc.							1		1	1	1	
	Tent.												
	<b>Total</b>							<b>1</b>		<b>1</b>	<b>1</b>	<b>1</b>	
VIF: psychique, envers d'autres membres	Acc.		1	1		1					2	1	1
	Tent.												
	<b>Total</b>		<b>1</b>	<b>1</b>		<b>1</b>					<b>2</b>	<b>1</b>	<b>1</b>
VIF: économique, dans le couple	Acc.		1	1		2	3					1	2
	Tent.												
	<b>Total</b>		<b>1</b>	<b>1</b>		<b>2</b>	<b>3</b>					<b>1</b>	<b>2</b>
VIF: économique, envers d'autres membres	Acc.	5	2		5	3	2	2		4	22	1	2
	Tent.												
	<b>Total</b>	<b>5</b>	<b>2</b>		<b>5</b>	<b>3</b>	<b>2</b>	<b>2</b>		<b>4</b>	<b>22</b>	<b>1</b>	<b>2</b>



**PH Hormones et dopage**

	2000	2013	2014	2015	2016	2017	2018	2019	2020	2021	2022	2023
<b>Dopage humain</b> <b>Acc.</b>									2			
<b>Total</b>									2			
<b>Engraissement illégal</b> <b>Acc.</b>										1		
<b>Total</b>										1		

**PH Drogues**

	2000	2013	2014	2015	2016	2017	2018	2019	2020	2021	2022	2023
<b>Vente de cocaïne</b> <b>Acc.</b>			1	1			1	1	1	2	1	4
<b>Total</b>			1	1			1	1	1	2	1	4
<b>Production de cannabis (culture)</b> <b>Acc.</b>			1		1			3	1			2
<b>Total</b>			1		1			3	1			2
<b>Vente de cannabis en grande quantité</b> <b>Acc.</b>							1					
<b>Total</b>							1					
<b>Vente-traffic d'héroïne</b> <b>Acc.</b>												1
<b>Total</b>												1

**PH Trafic d'armes**

	2000	2013	2014	2015	2016	2017	2018	2019	2020	2021	2022	2023
<b>Commerce et production d'arme à feu et mun.</b> <b>Acc.</b>						1	1	1				
<b>Total</b>						1	1	1				
<b>Commerce et production d'arme non à feu</b> <b>Acc.</b>					1	1						
<b>Total</b>					1	1						

**PH Traite des êtres humains**

	2000	2013	2014	2015	2016	2017	2018	2019	2020	2021	2022	2023
<b>TEH - exploitation économique</b> <b>Acc.</b>		2										
<b>Total</b>		2										
<b>TEH - exploitation sexuelle</b> <b>Acc.</b>		1										
<b>Total</b>		1										

**PH Violence dans l'espace public**



**PH Violence dans l'espace public**

		2000	2013	2014	2015	2016	2017	2018	2019	2020	2021	2022	2023
<b>Violence physique (transport public)</b>	Acc.	1			1								
	Total	1			1								
<b>Violence physique (voie publique)</b>	Acc.	17	26	17	24	14	25	16	23	25	11	26	20
	Tent.					1			2	1	2		1
	Total	17	26	17	24	15	25	16	25	26	13	26	21
<b>Violence physique (autre endroit public)</b>	Acc.		2	2	3	1	1	1	3	2	1	2	
	Total		2	2	3	1	1	1	3	2	1	2	
<b>Violence physique (endroit accessible au public)</b>	Acc.	6	12	6	6	8	4	7	3	2	6	5	6
	Tent.					1						1	
	Total	6	12	6	6	9	4	7	3	2	6	6	6
<b>Violence sexuelle (transport public)</b>	Acc.						1						
	Total						1						
<b>Violence sexuelle (voie publique)</b>	Acc.			3	1	1	6		2	2			
	Tent.							1		1			
	Total			3	1	1	6	1	2	3			
<b>Violence sexuelle (autre endroit public)</b>	Acc.		1						1			1	
	Total		1						1			1	
<b>Violence sexuelle (endroit accessible au public)</b>	Acc.		1		2		2		1				
	Total		1		2		2		1				
<b>Violence psychique (voie publique)</b>	Acc.	12	18	14	16	13	10	9	12	19	15	29	20
	Total	12	18	14	16	13	10	9	12	19	15	29	20
<b>Violence psychique (autre endroit public)</b>	Acc.		6	5		4	2	1	2	5	2	2	
	Total		6	5		4	2	1	2	5	2	2	
<b>Violence psychique (endroit accessible au public)</b>	Acc.	6	9	6	9	6	5	4	5	9	3	6	6
	Total	6	9	6	9	6	5	4	5	9	3	6	6



**PH Violence dans l'espace public**

		2000	2013	2014	2015	2016	2017	2018	2019	2020	2021	2022	2023
Vol à main armée (voie publique)	Acc.	2	1						1				
	Tent.									1			
	<b>Total</b>	<b>2</b>	<b>1</b>						<b>1</b>	<b>1</b>			
Vol à main armée (endroit accessible au public)	Acc.	4		1	1		1			2	1		1
	Tent.					1							
	<b>Total</b>	<b>4</b>		<b>1</b>	<b>1</b>	<b>1</b>	<b>1</b>			<b>2</b>	<b>1</b>		<b>1</b>
Vol avec violence sans arme (voie publique)	Acc.	1	1	2	1	1		2					1
	Tent.	1				1				1			
	<b>Total</b>	<b>2</b>	<b>1</b>	<b>2</b>	<b>1</b>	<b>2</b>		<b>2</b>		<b>1</b>			<b>1</b>
Vol avec violence sans arme (endr. acces. au pub.)	Acc.		1		1		1	1		1	1		
	Tent.							1			1		
	<b>Total</b>		<b>1</b>		<b>1</b>		<b>1</b>	<b>2</b>		<b>1</b>	<b>2</b>		

**PH Autre**

		2000	2013	2014	2015	2016	2017	2018	2019	2020	2021	2022	2023
Faux policiers	Acc.			1				3					
	<b>Total</b>			<b>1</b>				<b>3</b>					
Terrorisme, extrémisme et radicalisme	Acc.						1						1
	Tent.							1					
	<b>Total</b>						<b>1</b>	<b>1</b>					<b>1</b>
Cyberharcèlement	Acc.	3	2	4	4	10	1	9	3	11	1		2
	<b>Total</b>	<b>3</b>	<b>2</b>	<b>4</b>	<b>4</b>	<b>10</b>	<b>1</b>	<b>9</b>	<b>3</b>	<b>11</b>	<b>1</b>		<b>2</b>
Fraude à l'identité	Acc.		3		2	9	2	4	10	3	6	11	3
	Tent.				1	1							
	<b>Total</b>		<b>3</b>		<b>3</b>	<b>10</b>	<b>2</b>	<b>4</b>	<b>10</b>	<b>3</b>	<b>6</b>	<b>11</b>	<b>3</b>





# ***STATISTIQUES POLICIERES DE CRIMINALITE***

---

***LIEU DE PERPETRATION: COMMUNE***

**Fosses-la-Ville**

***ANNEXE IV: FAITS ENREGISTRES  
NON CRIMINELS***



Fosses-la-Ville

Faits non criminels

Maladies / Décès / Disparition

	2000	2013	2014	2015	2016	2017	2018	2019	2020	2021	2022	2023
Suicide	3		2	4	1	1	5	2	6	4	4	4
Personne malade		8	1	3		3	1	3	5	1	3	1
Décès suspect	1	1	1				1		1		1	2
Décès naturel			1	1	1	1	2	1		1		
Disparition (personne disparue)	1	2	1	5	1	3	1	3	1		3	
Accident (sauf roulage)			2	1					2	1	2	1
<b>Total</b>	<b>5</b>	<b>11</b>	<b>8</b>	<b>14</b>	<b>3</b>	<b>8</b>	<b>10</b>	<b>9</b>	<b>15</b>	<b>7</b>	<b>13</b>	<b>8</b>

Appels

	2000	2013	2014	2015	2016	2017	2018	2019	2020	2021	2022	2023
Alarme	3		1									
Appels	1	1		1	1							1
<b>Total</b>	<b>4</b>	<b>1</b>	<b>1</b>	<b>1</b>	<b>1</b>							<b>1</b>

Problèmes sociaux

	2000	2013	2014	2015	2016	2017	2018	2019	2020	2021	2022	2023
Différends familiaux	16	5	6	4	7	8	6	5	14	31	22	17
Différend (pas de coups)	14	9	9	9	4	5	5		8	5	3	7
Affaire civile	10	2	5		2	3	1	2		2	1	2
Protection de la jeunesse	6		1	3	1	1	2	8	5	12	3	2
Autres	13						1			1		3
<b>Total</b>	<b>59</b>	<b>16</b>	<b>21</b>	<b>16</b>	<b>14</b>	<b>17</b>	<b>15</b>	<b>15</b>	<b>27</b>	<b>51</b>	<b>29</b>	<b>31</b>



**Ordre public**

	2000	2013	2014	2015	2016	2017	2018	2019	2020	2021	2022	2023
Troubles		2	4	4	2	1		5	4	2		
Autres	1				1			1				
<b>Total</b>	<b>1</b>	<b>2</b>	<b>4</b>	<b>4</b>	<b>3</b>	<b>1</b>		<b>6</b>	<b>4</b>	<b>2</b>		

**Agissements suspects**

	2000	2013	2014	2015	2016	2017	2018	2019	2020	2021	2022	2023
	10	7	8	6	1	1	4	3	2	3	4	5
<b>Total</b>	<b>10</b>	<b>7</b>	<b>8</b>	<b>6</b>	<b>1</b>	<b>1</b>	<b>4</b>	<b>3</b>	<b>2</b>	<b>3</b>	<b>4</b>	<b>5</b>

**Objets trouvés**

	2000	2013	2014	2015	2016	2017	2018	2019	2020	2021	2022	2023
			1	1	1	4	1		1			
<b>Total</b>			<b>1</b>	<b>1</b>	<b>1</b>	<b>4</b>	<b>1</b>		<b>1</b>			

**Objets perdus**

	2000	2013	2014	2015	2016	2017	2018	2019	2020	2021	2022	2023
	26	161	181	150	170	232	206	196	201	202	214	210
<b>Total</b>	<b>26</b>	<b>161</b>	<b>181</b>	<b>150</b>	<b>170</b>	<b>232</b>	<b>206</b>	<b>196</b>	<b>201</b>	<b>202</b>	<b>214</b>	<b>210</b>



**Autres non-infractions**

	2000	2013	2014	2015	2016	2017	2018	2019	2020	2021	2022	2023
Ordonnance de capture			1									
Réhabilitation		1										
Non-respect des conditions					1			1		1		
Procès-verbal d'information	16	12	15	12	5	6	5	9	5	4	4	4
Notification		12	16	23	12	24	20	20	10	10	15	21
Dégradation involontaire câbles (non-télécom)			1									
Demande signalement surveillance électronique											3	1
Fonction de contrôle armes		1									2	
Autres non infractions	3											
<b>Total</b>	<b>19</b>	<b>26</b>	<b>33</b>	<b>35</b>	<b>18</b>	<b>30</b>	<b>25</b>	<b>30</b>	<b>15</b>	<b>15</b>	<b>24</b>	<b>26</b>