

STATISTIQUES POLICIERES DE CRIMINALITE

LIEU DE PERPETRATION: COMMUNE

Florennes

2000 - 2023

Police fédérale - DGRIDRIIBIPOL

STATISTIQUES POLICIERES DE CRIMINALITE

LIEU DE PERPETRATION: COMMUNE

Florennes

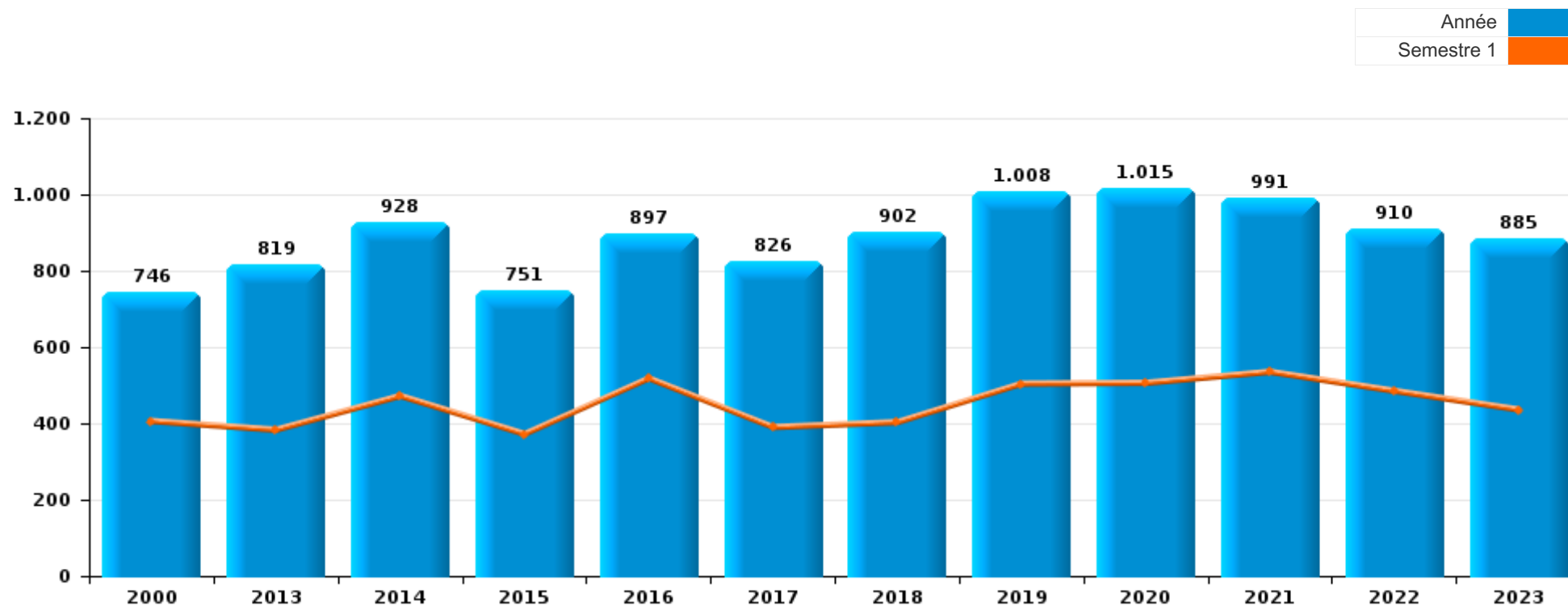
PARTIE I : INFRACTIONS JUDICIAIRES

CRIMINALITE ENREGISTREE COMMISE AU NIVEAU DE LA COMMUNE



Florennes

	2000	2013	2014	2015	2016	2017	2018	2019	2020	2021	2022	2023
Nombre total des délits	746	819	928	751	897	826	902	1.008	1.015	991	910	885





Florennes

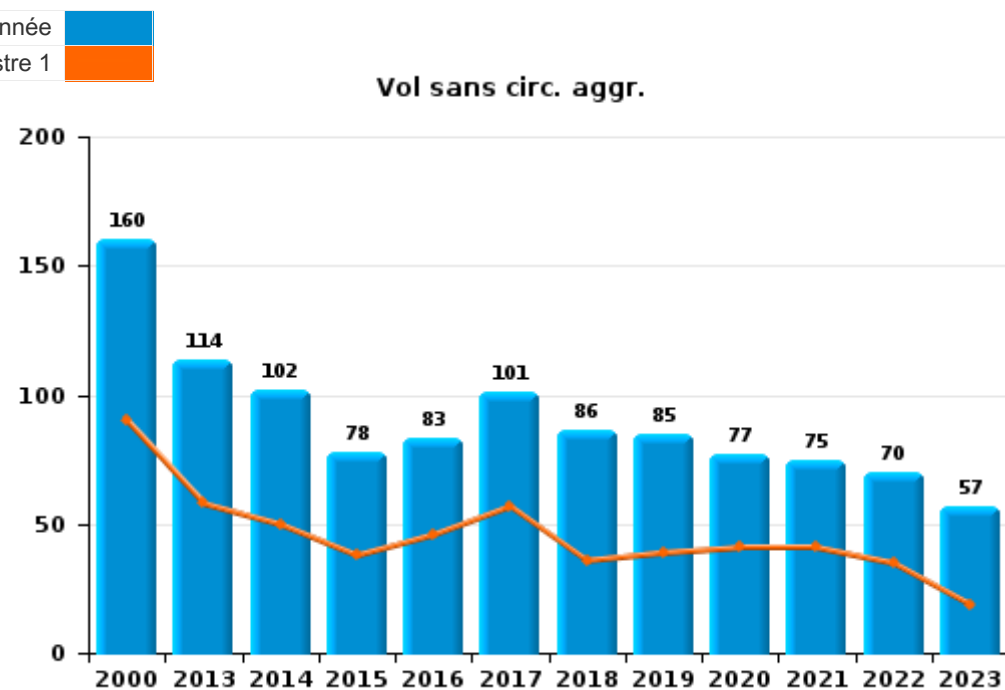
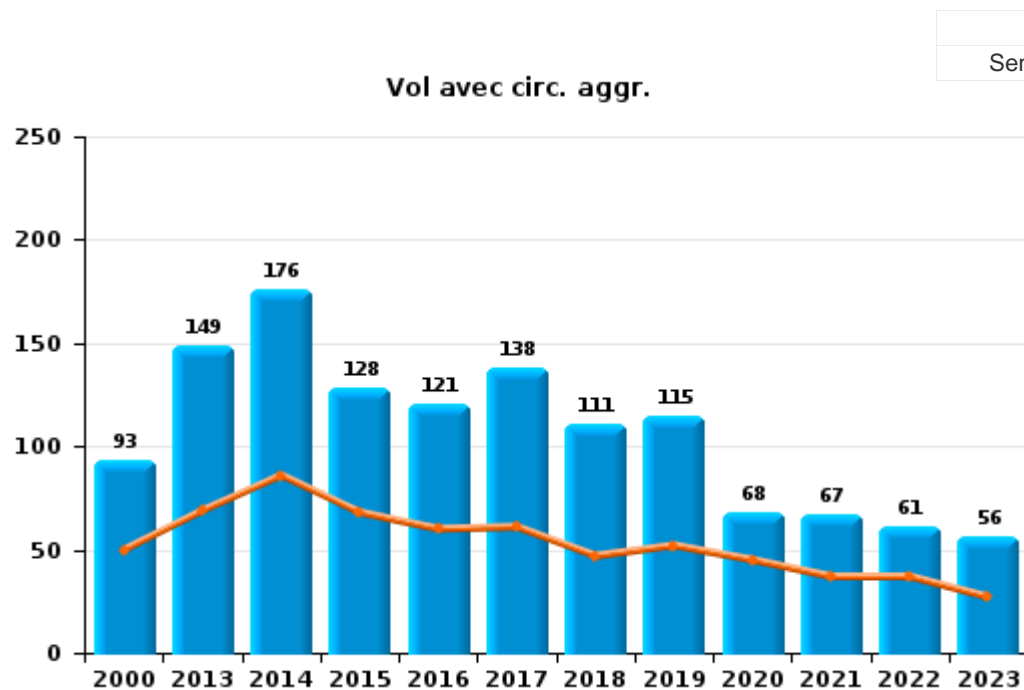
	2000	2013	2014	2015	2016	2017	2018	2019	2020	2021	2022	2023
Vol et extorsion	293	263	281	212	208	242	203	201	146	143	133	116
Infr. contre l'intégrité physique	76	103	122	114	86	100	102	101	103	113	116	115
Législation sur les étrangers	2	7	12	9	6	73	156	175	184	173	138	79
Dégradation de la propriété	100	91	112	79	73	67	73	109	93	72	53	64
Fraude	36	38	48	38	36	23	34	47	43	59	86	75
Infr. contre autres valeurs morales et sentiments	17	43	57	33	44	25	42	75	64	53	46	46
Infr. contre la sécurité publique	71	47	46	39	30	28	38	36	40	67	37	44
Registre de population	4	39	47	48	39	46	54	46	42	28	46	44
Environnement	19	19	16	20	208	66	36	26	18	16	12	6
Drogues	37	28	13	25	25	16	24	20	38	30	44	82
Criminalité informatique		20	16	21	30	35	28	29	38	44	49	61
Protection de la jeunesse	4	21	25	15	15	22	14	19	16	26	23	34
Infr. contre la famille	13	23	27	18	10	6	20	30	25	13	12	32
Infr. contre la foi publique	15	12	14	19	12	27	16	23	12	18	17	10
Infr. contre les mœurs	6	13	21	15	11	17	14	12	13	24	24	9
Santé publique				1					102	70		
Armes et explosifs	18	8	13	19	17	12	5	6	8	7	10	28
Ivresse et alcool	2	7	11	7	12	4	10	17	9	12	11	7
Infr. relative au statut juridique de l'enfant	1	7	15	4	12	4	3	13	5	3	23	5
Infr. contre l'autorité publique	11	10	6	5	5	5	14	6	3	7	8	12
Code pénal social		9	10	4	6	2	2	5	4	1	3	4
Protection de la personne	7	5	5		3	4	7	2	1	4	6	5
Autres lois spéciales	1	1	3		1			6	6	4	1	
Contravention Code pénal	12	1			1			1				
Code pénal militaire et milice		1	1	1	1	1	3			1	2	1
Pratiques commerciales			3	1	1		1		1		4	
Carte d'identité		1		1	1						2	1
Infr. contre la liberté individuelle			1	1				2	1			1
Travail					1		1			1	1	2
Protection des revenus publics	1	1	1				1				1	
Infr. contre la Sécurité de l'Etat			2		1					1		
Législation économique							1			1		2
Exercice illégal de l'autorité publique				1	2							
Traite des êtres humains		1									1	
Autres infractions Code pénal								1				
Hormones et dopage				1								
Marchand de sommeil						1						
Provocation crime ou délits											1	
Sous-total	746	819	928	751	897	826	902	1.008	1.015	991	910	885
Contravention règlement policier local		42	183	204	384	258	216	247	198	151	131	128
Sous-total		42	183	204	384	258	216	247	198	151	131	128
Total	746	861	1.111	955	1.281	1.084	1.118	1.255	1.213	1.142	1.041	1.013



I.1. Catégorie des infractions : Vol et extorsion (top 5 des infractions au niveau national 2023)

Florennes

	2000	2013	2014	2015	2016	2017	2018	2019	2020	2021	2022	2023
Vol avec circ. agr.	93	149	176	128	121	138	111	115	68	67	61	56
Vol sans circ. agr.	160	114	102	78	83	101	86	85	77	75	70	57
Vol non spécifié	40		3	4	3	1	2	1		1	1	
Extorsion				2	1	2	3		1		1	3
Autres							1					
Total	293	263	281	212	208	242	203	201	146	143	133	116

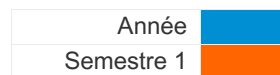




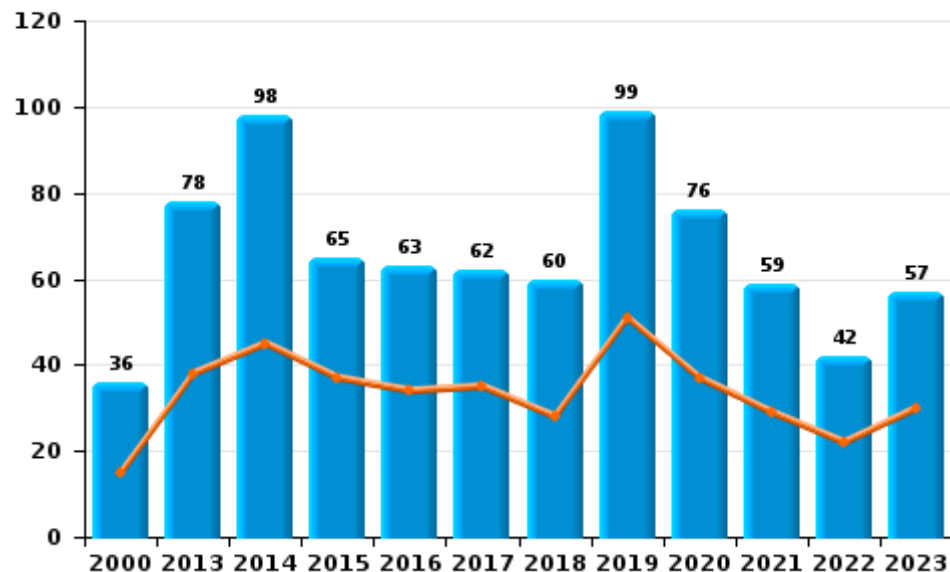
I.2. Catégorie des infractions : Dégradation de la propriété (top 5 des infractions au niveau national 2023)

Florennes

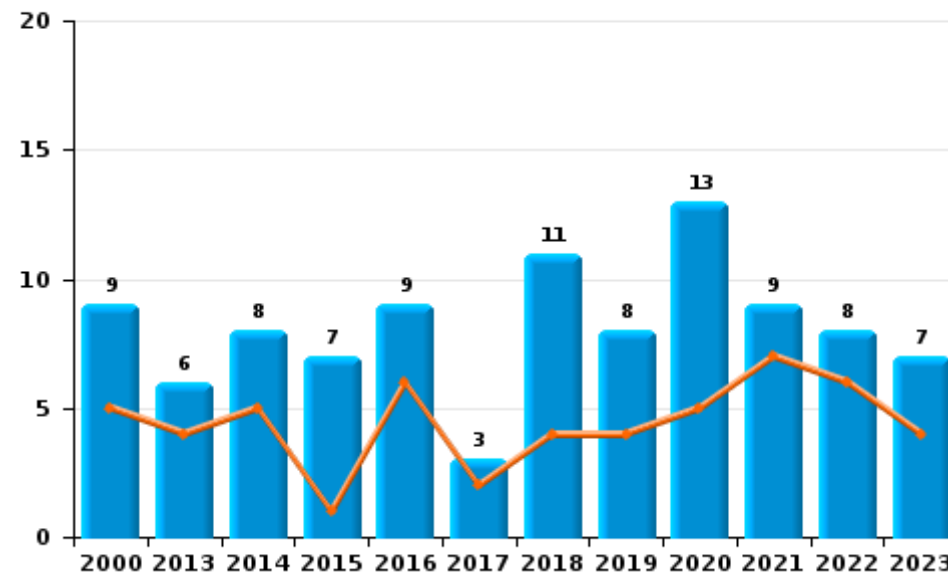
	2000	2013	2014	2015	2016	2017	2018	2019	2020	2021	2022	2023
Vandalisme	36	78	98	65	63	62	60	99	76	59	42	57
Destruction, dénaturation, dégradation	55	7	6	7	1	2	2	2	4	4	3	
Incendie volontaire	5	3	6	6	5	3	8	8	11	5	2	4
Incendie involontaire	4	3	2	1	4		3		2	4	6	3
Total	100	91	112	79	73	67	73	109	93	72	53	64



Vandalisme



Incendie

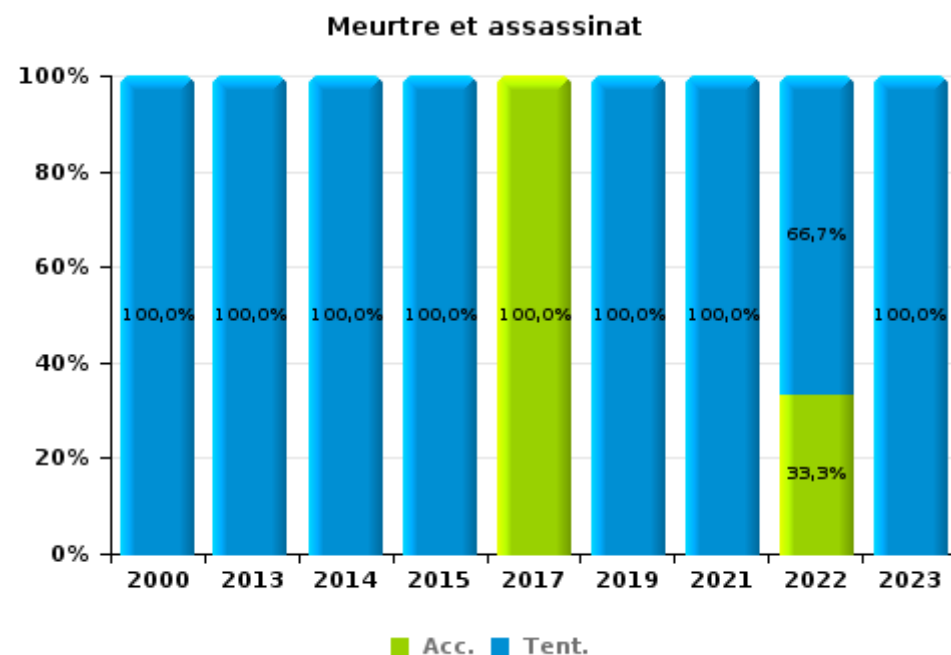
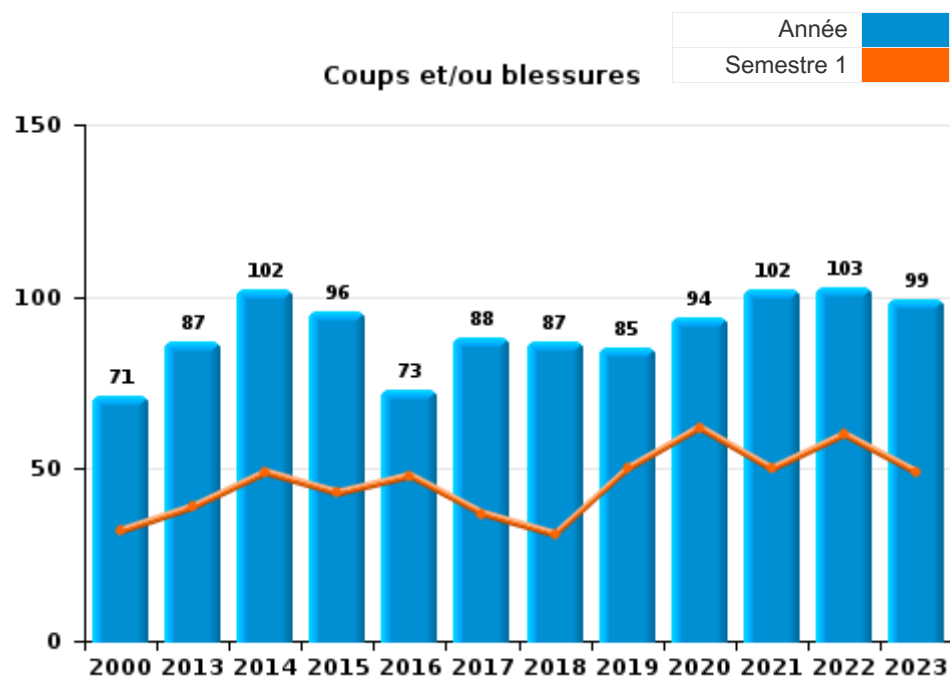




I.3. Catégorie des infractions : Infr. contre l'intégrité physique (top 5 des infractions au niveau national 2023)

Florennes

	2000	2013	2014	2015	2016	2017	2018	2019	2020	2021	2022	2023
Coups et/ou blessures	71	87	102	96	73	88	87	85	94	102	103	99
Autres	4	15	19	17	13	11	15	13	9	9	10	15
Meurtre et assassinat	1	1	1	1		1		3		2	3	1
Total	76	103	122	114	86	100	102	101	103	113	116	115





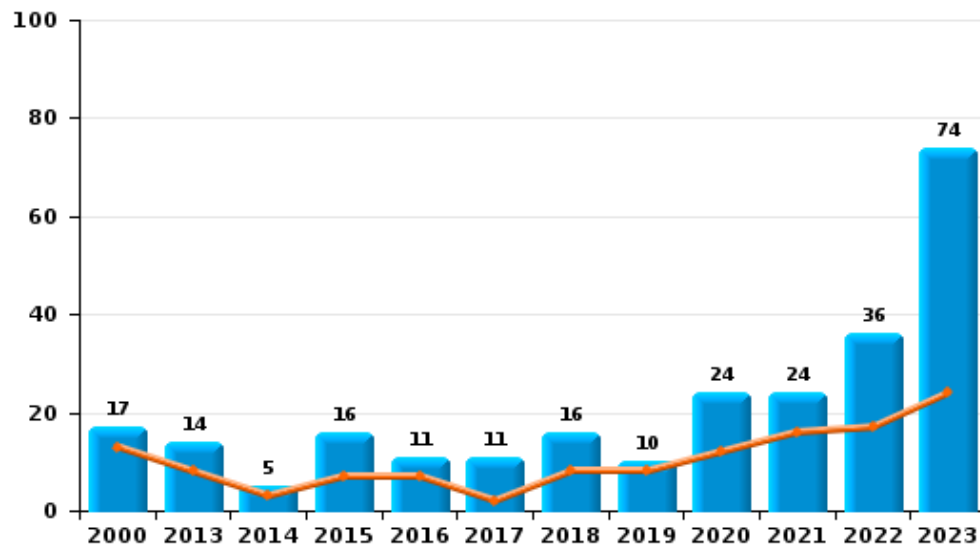
I.4. Catégorie des infractions : Drogues (top 5 des infractions au niveau national 2023)

Florennes

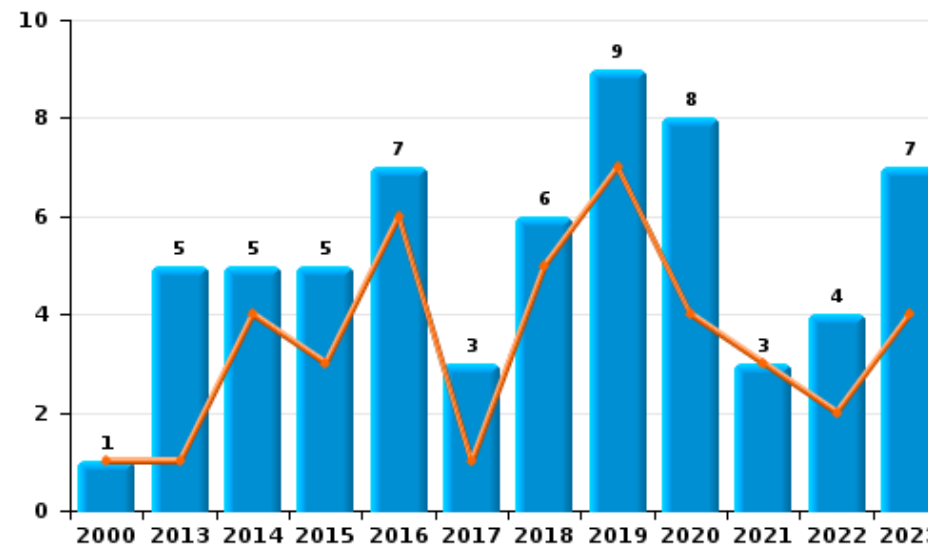
	2000	2013	2014	2015	2016	2017	2018	2019	2020	2021	2022	2023
Détention	17	14	5	16	11	11	16	10	24	24	36	74
Commerce	1	5	5	5	7	3	6	9	8	3	4	7
Usage	13	2	3	1					1	1		1
Autres		5		1	2	1		1	3	1	1	
Fabrication		2		1	5	1	2		2	1	1	
Importation et exportation	6			1							2	
Total	37	28	13	25	25	16	24	20	38	30	44	82



Détention



Commerce

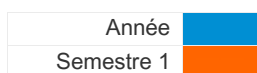




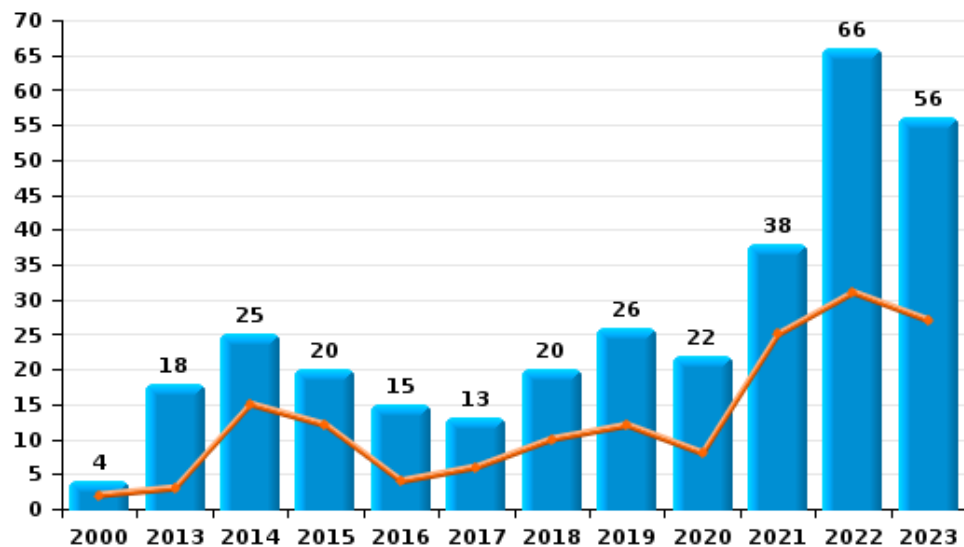
I.5. Catégorie des infractions : Fraude (top 5 des infractions au niveau national 2023)

Florennes

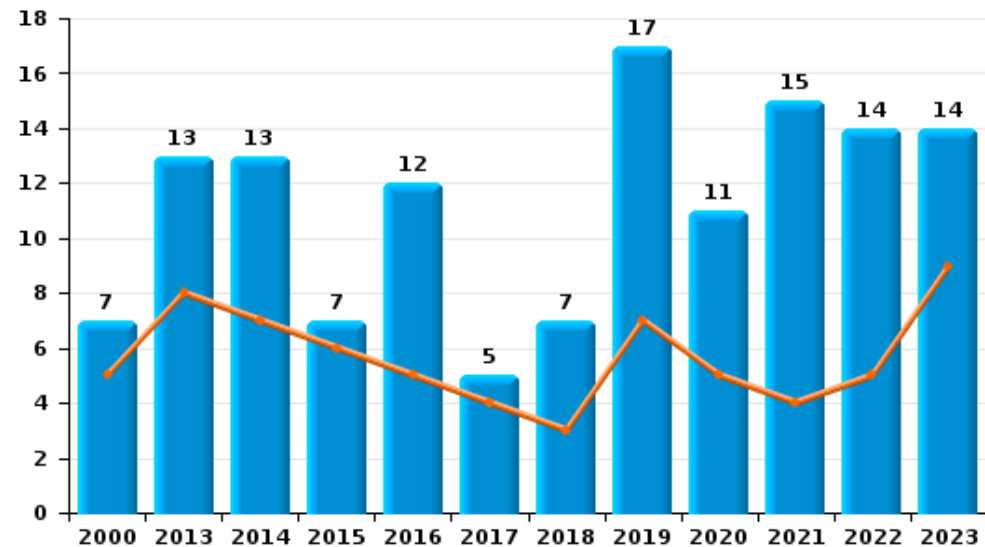
	2000	2013	2014	2015	2016	2017	2018	2019	2020	2021	2022	2023
Escroquerie	4	18	25	20	15	13	20	26	22	38	66	56
Abus de confiance et infr. apparentées	7	13	13	7	12	5	7	17	11	15	14	14
Détournement et destruction frauduleuse	16	3	6	4	1			2	1	2	2	1
Recel	4		3	1	3	2	4	2	2	3	3	3
Fraudes: Autres	4	2			2		1		7	1	1	1
Grivèlerie	1		1	4	2	2						
Infr. liées à l'insolvabilité		2		2	1	1	2					
Total	36	38	48	38	36	23	34	47	43	59	86	75



Escroquerie



Abus de confiance et infr. apparentées



STATISTIQUES POLICIERES DE CRIMINALITE

LIEU DE PERPETRATION: COMMUNE

Florennes

PARTIE II : FIGURES CRIMINELLES / PHENOMENES



Florennes

FC Vol moyen de transport

	2000	2013	2014	2015	2016	2017	2018	2019	2020	2021	2022	2023
Vol de voiture	31	15	20	14	11	8	15	12	8	7	5	10
Vol de moto	1	1	2			1	1			1		
Carjacking	3				1							
Homejacking	1											
Vol dans les garages	2	4	3		2	2	1	1				
Vol de vélomoteur	2		3		2	4	2		1	6		1
Vol de vélo	4	8	5	1	5	5	5	4	3	2		1

FC Cambriolage

	2000	2013	2014	2015	2016	2017	2018	2019	2020	2021	2022	2023
Cambriolage dans habitation	49	82	83	55	62	61	57	62	33	32	29	23
Cambriolage ds entreprise ou commerce	20	9	11	11	6	13	6	5	8	3	1	5
Cambriolage ds service public ou bâtiment administ	11	10	11	8	12	17	3	3	2	5	7	7
Cambriolage dans bâtiment (total)	79	101	105	73	80	91	66	70	43	39	37	35



FC Vol autre

	2000	2013	2014	2015	2016	2017	2018	2019	2020	2021	2022	2023
Vol à main armée	3	3	2	2	3	2	1		1		1	
Vol avec violence sans arme	6	8	6	7	3	7	5	5	4	6	3	5
Vol dans ou sur un véhicule	31	34	43	28	26	26	29	17	19	24	21	11
Sacjacking dans une voiture							1					
Vol d'armes et explosifs	2	4	6	3	2	5	3	7	3	3	5	3
Arrachage de sac à main		1	2	1								1
Vol à l'arraché	1	2	2	4		3	3			2		2
Vol à la tire	6	5	4	3	4	6	2	5		3	3	1
Vol à l'étalage	28	8	9	9	16	19	24	17	14	12	11	2
Vol par ruse	4	5	7	3	1	7	2	3	1	1	2	3
Vol de métaux		5	1	1	6		1	1	1		2	3
Vol sur les chantiers	1		3	4	3		3		1	2	1	1
Home-invasion											1	
Vol d'animaux		2	4	1	1	3	2		3	1		1
Vol de cargaison					1							

Criminalité ICT

	2000	2013	2014	2015	2016	2017	2018	2019	2020	2021	2022	2023
Fraude de cartes de paiements		11	12	14	12	18	11	17	9	14	10	16
Phishing		1	1			5		2	6	8	13	19
Ransomware					1		1					
Shouldersurfing								2			1	2
Skimming					1	1						



FC Autre

	2000	2013	2014	2015	2016	2017	2018	2019	2020	2021	2022	2023
Violence contre les métiers d'intérêt général		1	1	1	1		1		2	4	2	2
Viol collectif				1								
Graffiti		6	1	1	2	1	2	2	3		3	2
Dégradation de voiture	13	48	51	42	24	29	22	51	33	25	16	26
Rixe au couteau		1	1	1		1	3	1		3		1

PH Violence intrafamiliale (VIF)

	2000	2013	2014	2015	2016	2017	2018	2019	2020	2021	2022	2023
VIF: physique, dans le couple	3	31	26	19	21	24	21	24	37	28	41	31
VIF: physique, envers des descendants		3	3	8	4	1	6	5	5	5	4	4
VIF: physique, envers d'autres membres	22	1	11	4		8	8	2	6	9	7	6
VIF: sexuelle, dans le couple								1				1
VIF: sexuelle, envers des descendants			1	4	1	1				3		1
VIF: sexuelle, envers d'autres membres			1	1								
VIF: psychique, dans le couple	11	34	46	20	25	12	19	46	33	18	35	39
VIF: psychique, envers des descendants					3	1	4	3	1	5	3	8
VIF: psychique, envers d'autres membres	1		1	2		3	1	3	4	3	1	5
VIF: économique, dans le couple	1	3	2	4	1	2	1	4	4	3	1	2
VIF: économique, envers d'autres membres	9	6	8	7	2	4	9	8	6	6	4	2

PH Hormones et dopage

	2000	2013	2014	2015	2016	2017	2018	2019	2020	2021	2022	2023
Dopage humain				1								
Engraissement illégal										2	1	



PH Drogues

	2000	2013	2014	2015	2016	2017	2018	2019	2020	2021	2022	2023
Vente de cocaïne			3		3			4	2	3	2	1
Import-export de cocaïne											1	
Import-export de drogues synthétiques											1	
Vente de drogues synthétiques												1
Production de cannabis (culture)		1		1	2		1					
Import-export d'héroïne											1	
Vente-traffic d'héroïne												1

PH Traite des êtres humains

	2000	2013	2014	2015	2016	2017	2018	2019	2020	2021	2022	2023
TEH - exploitation économique											1	
TEH - exploitation sexuelle		1					1					



PH Violence dans l'espace public

	2000	2013	2014	2015	2016	2017	2018	2019	2020	2021	2022	2023
Violence physique (transport public)	1	1	2	1	3	2		1		1	1	2
Violence physique (voie publique)	22	19	35	32	20	29	28	31	36	39	39	31
Violence physique (autre endroit public)	4	5	2	2	1	1	1	1		4	4	1
Violence physique (endroit accessible au public)	12	11	16	8	3	6	4	7	5	4	2	6
Violence sexuelle (voie publique)	1	4	3	2		4	3	2		3	3	
Violence sexuelle (autre endroit public)						1	1	1		2		
Violence sexuelle (endroit accessible au public)		1	3					3	1		1	
Violence psychique (transport public)			1		1		1		1	1		1
Violence psychique (voie publique)	28	34	26	25	24	13	22	20	22	33	19	30
Violence psychique (autre endroit public)	2	1	1	1		1		1		1	1	4
Violence psychique (endroit accessible au public)	10	9	3	4	1	3	5	5	8	5	5	6
Vol à main armée (voie publique)	2	1	1		1		1		1		1	
Vol à main armée (endroit accessible au public)		1		2	2							
Vol avec violence sans arme (voie publique)	1	5	3	3		4	4	1	2	2	1	2
Vol avec violence sans arme (autre endroit public)	1	2	1									
Vol avec violence sans arme (endr. acces. au pub.)	1			2		1	1	2	1	2		

PH Autre

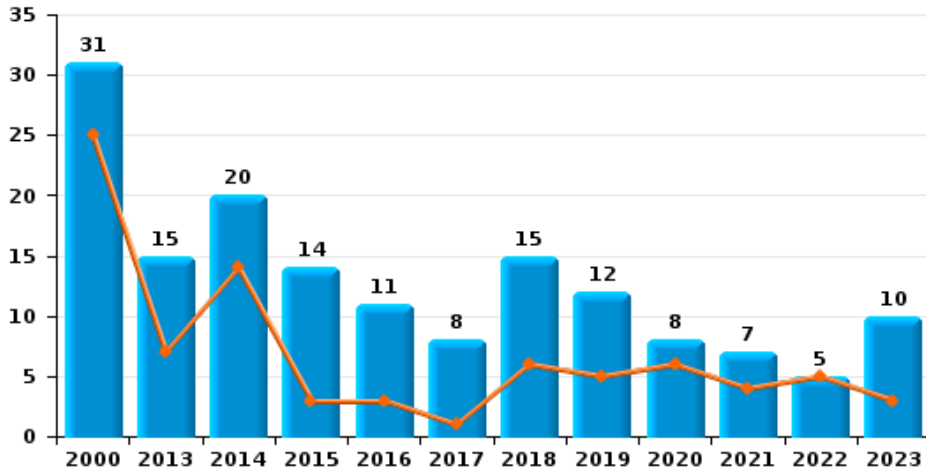
	2000	2013	2014	2015	2016	2017	2018	2019	2020	2021	2022	2023
Faux policiers				1	1	1						
Terrorisme, extrémisme et radicalisme												1
Cyberharcèlement	1	13	23	20	12	13	19	22	20	17	8	18
Fraude à l'identité	1	5	13	5	8	11	10	12	11	6	12	7



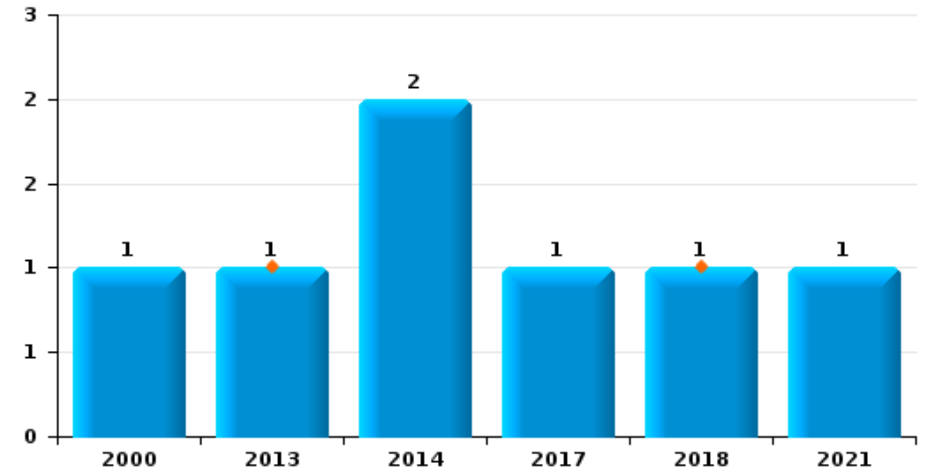
Florennes

Année	■
Semestre 1	■

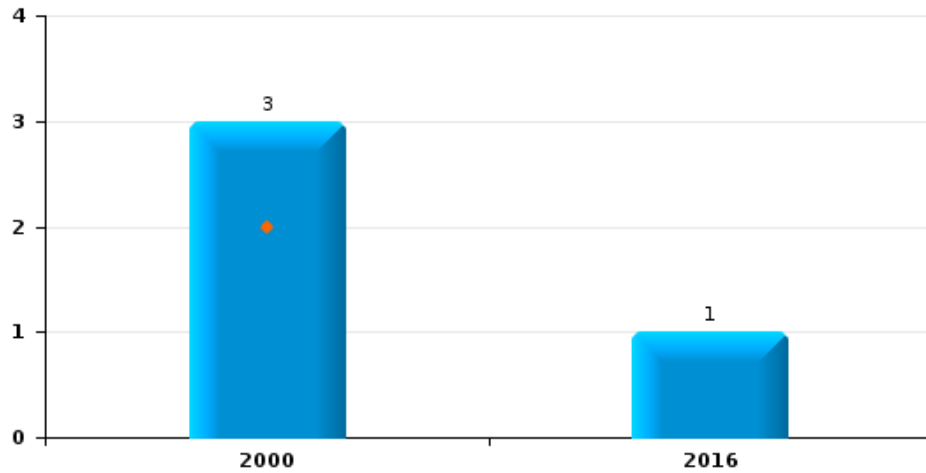
Vol de voiture



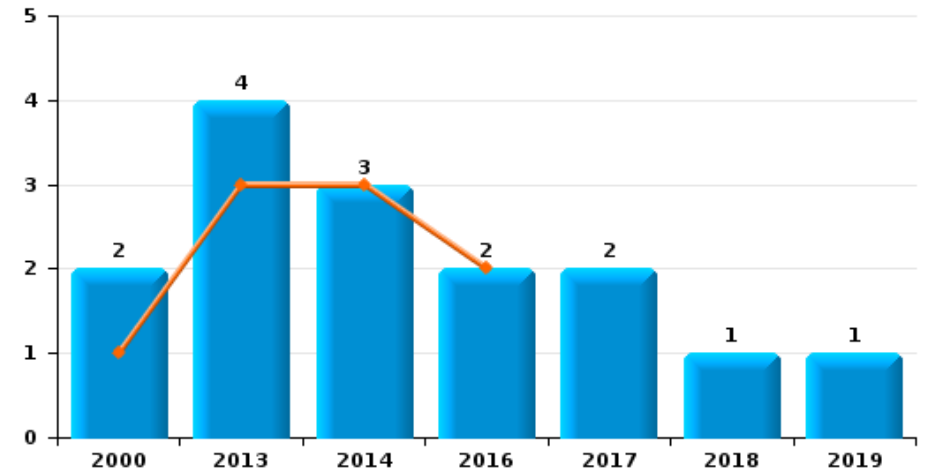
Vol de moto



Carjacking



Vol dans les garages

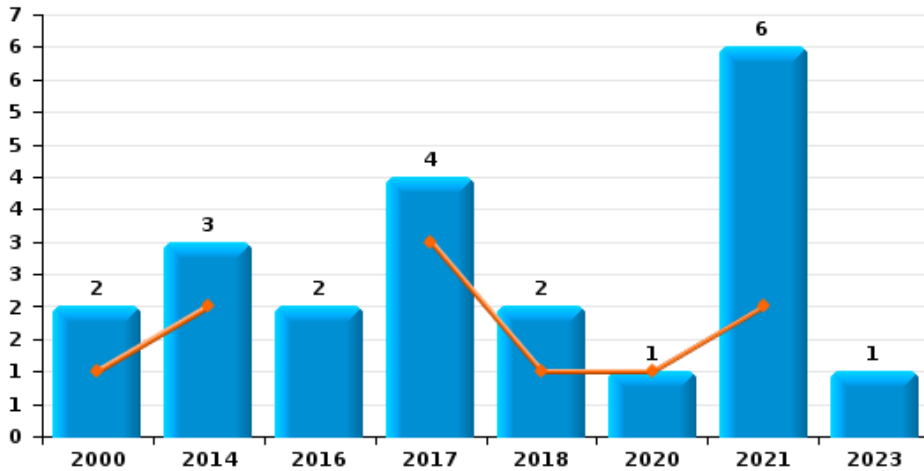




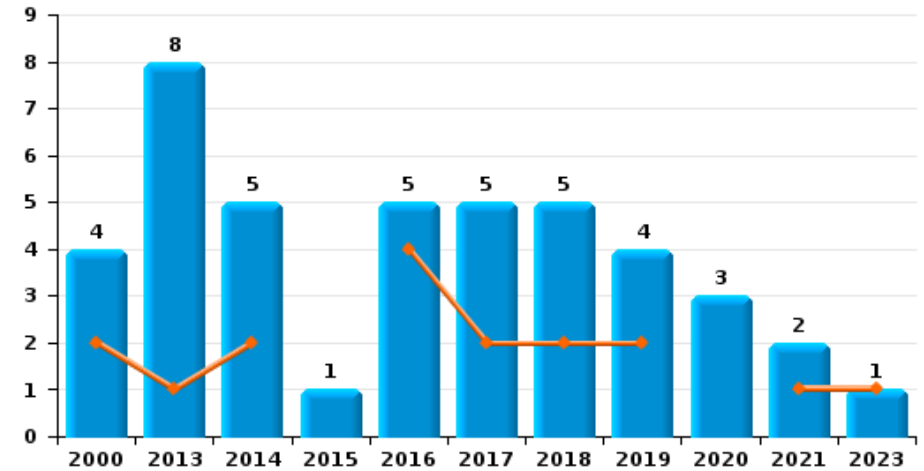
Florennes

Année	■
Semestre 1	■

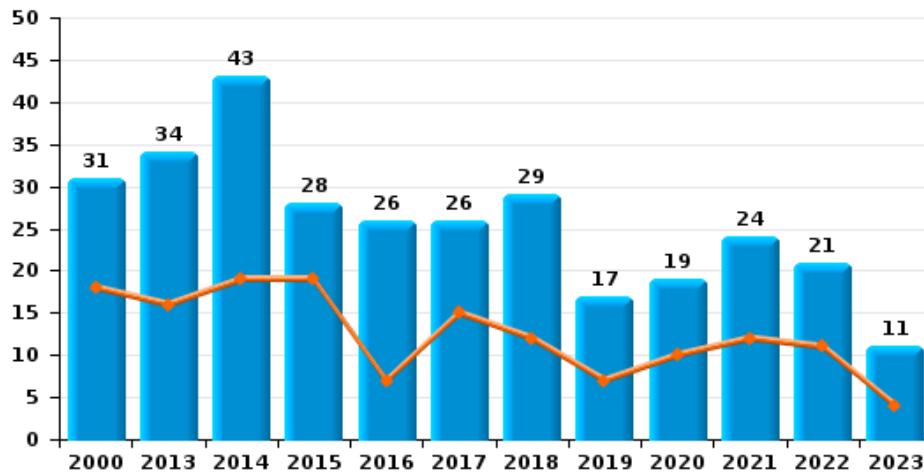
Vol de vélomoteur



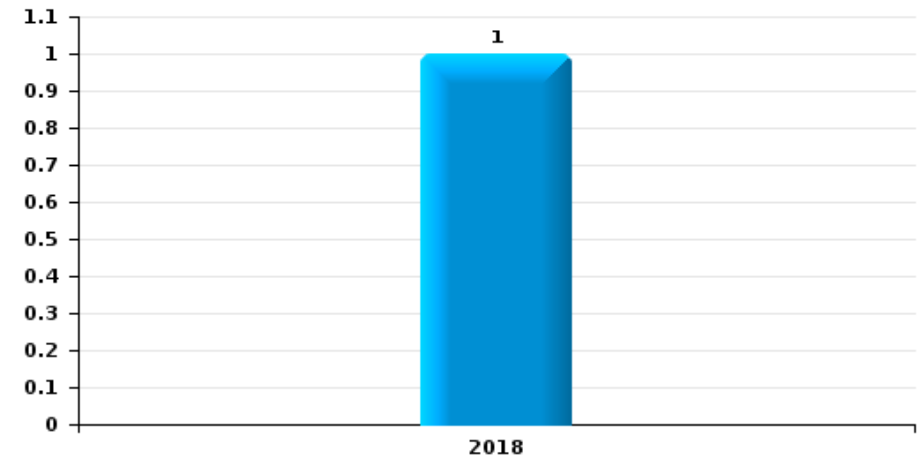
Vol de vélo



Vol dans ou sur un véhicule





Sacjacking dans une voiture

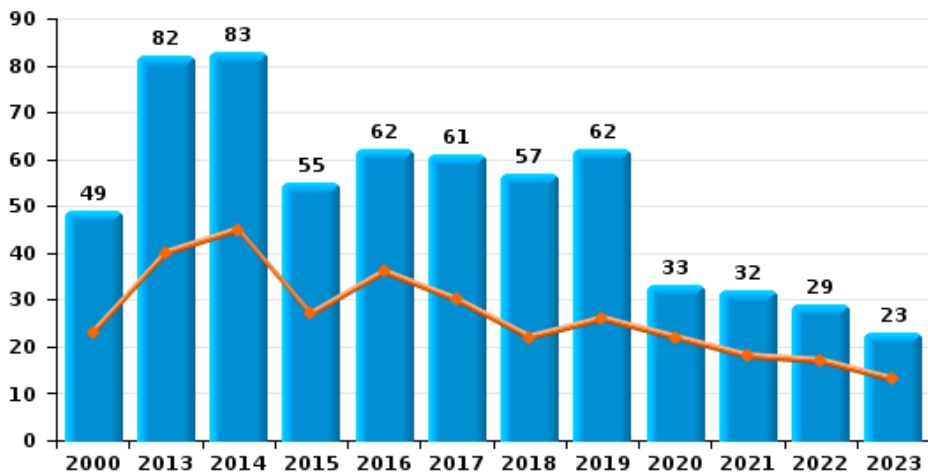




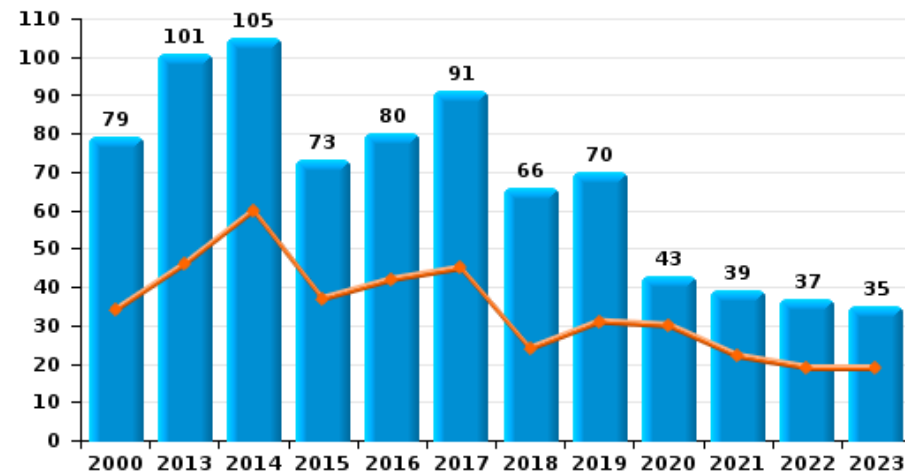
Florennes

Année 
Semestre 1 

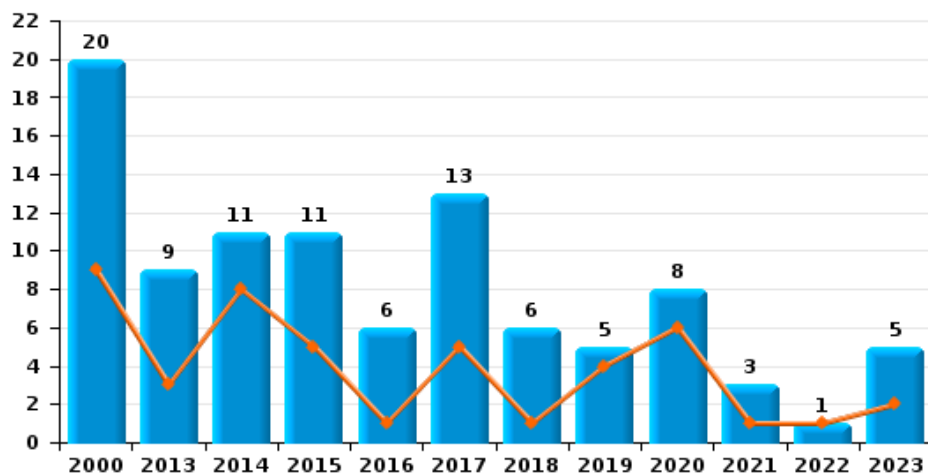
Cambriolage dans habitation



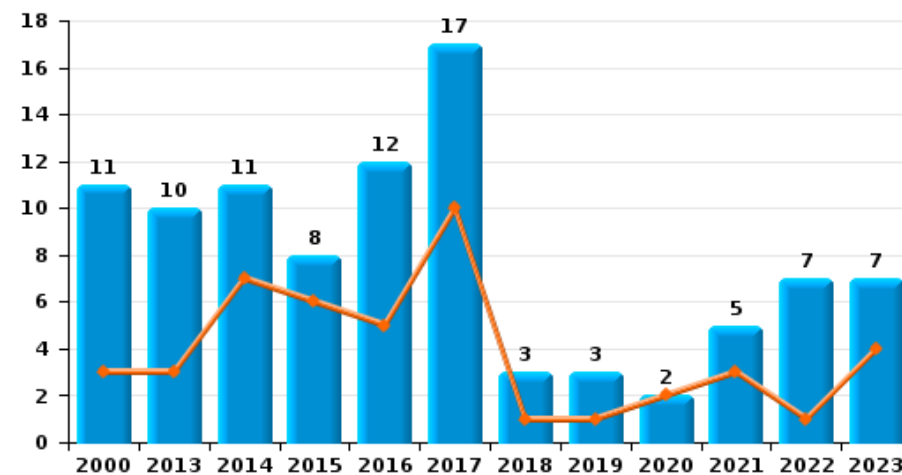
Cambriolage dans bâtiment (total)



Cambriolage ds entreprise ou commerce

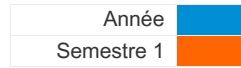


Cambriolage ds service public ou bâtiment administratif

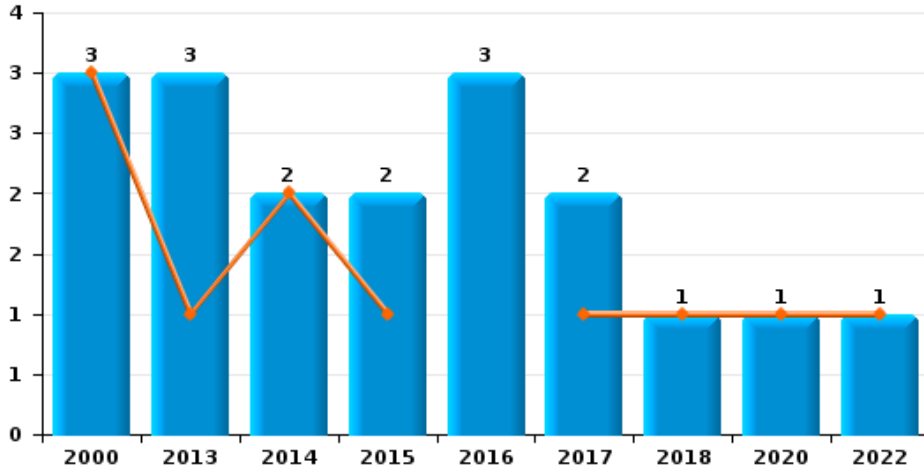




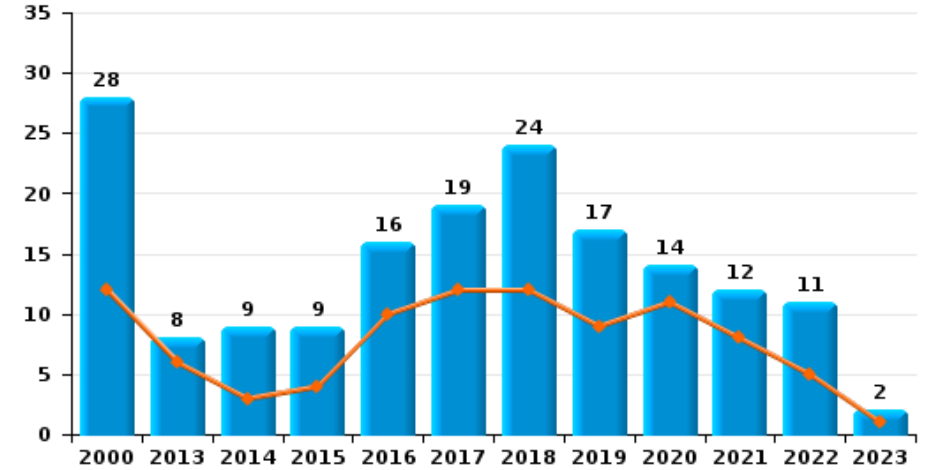
Florennes



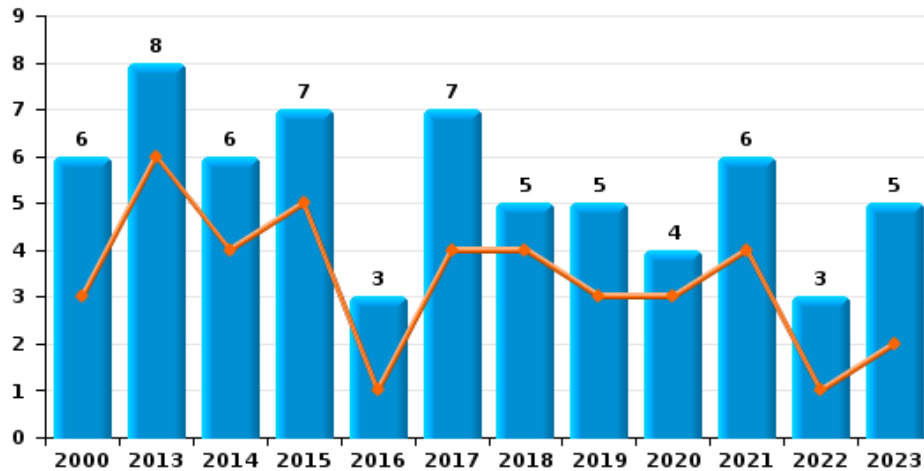
Vol à main armée



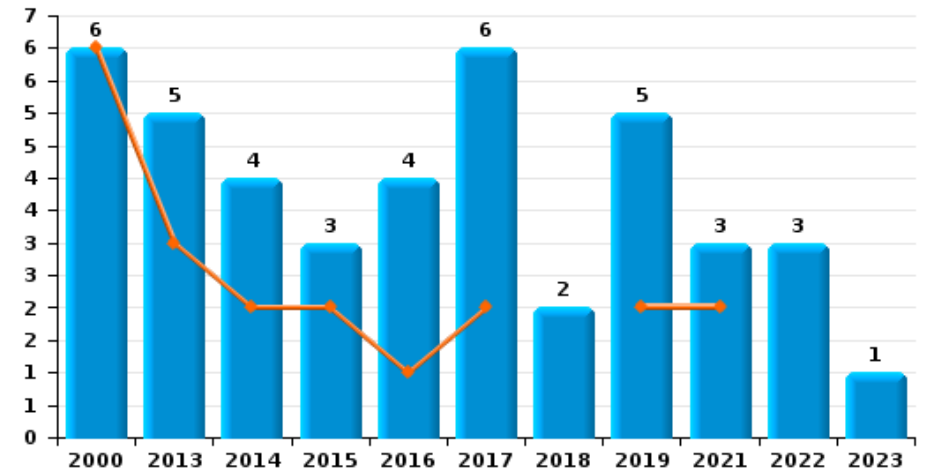
Vol à l'étalage



Vol avec violence sans arme



Vol à la tire

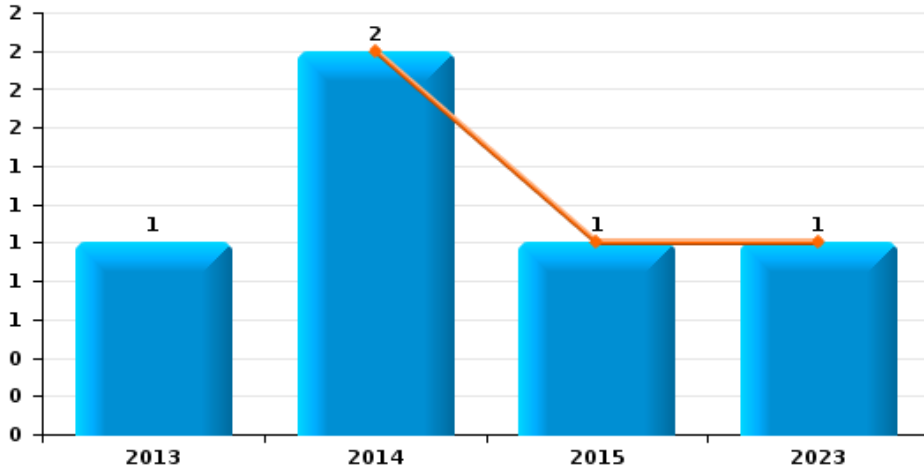




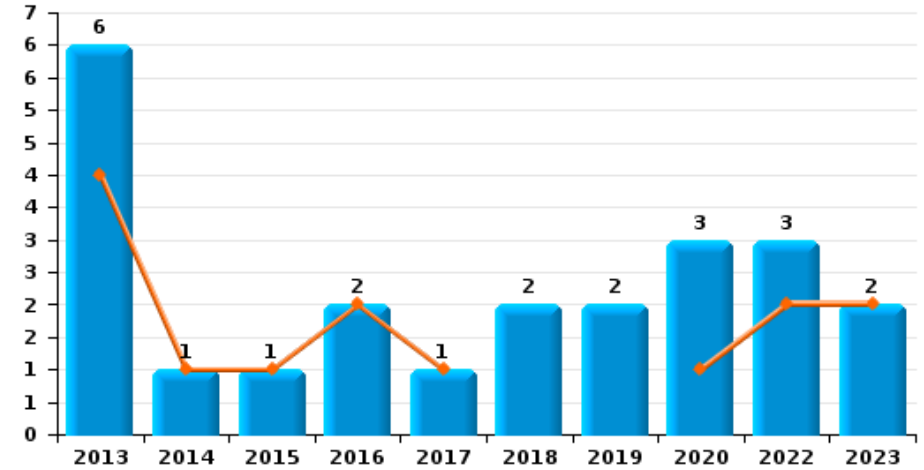
Florennes

Année ■
Semestre 1 ■

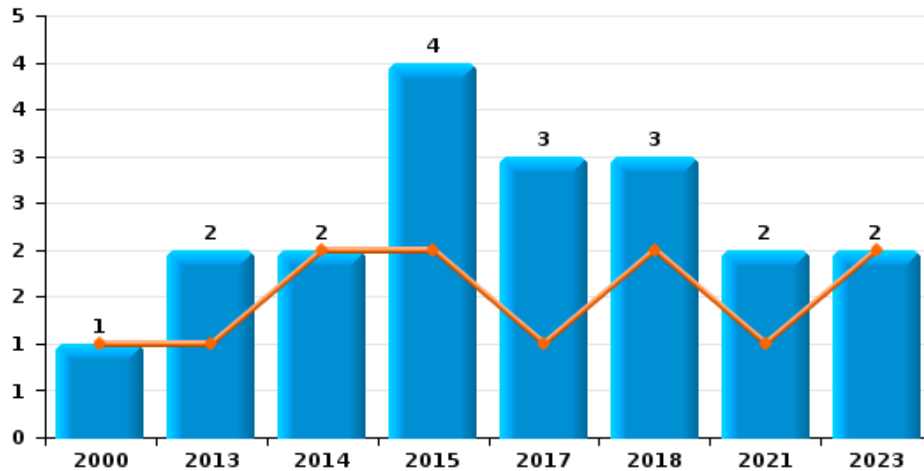
Arrachage de sac à main



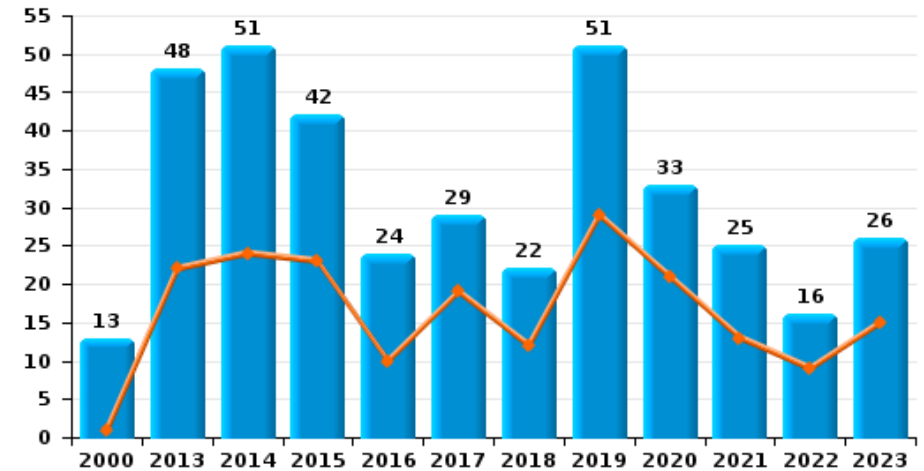
Graffiti



Vol à l'arraché



Dégradation de voiture





Florennes

FC Vol moyen de transport

		2000	2013	2014	2015	2016	2017	2018	2019	2020	2021	2022	2023
Vol de voiture	Sem 1	25	7	14	3	3	1	6	5	6	4	5	3
	Sem 2	6	8	6	11	8	7	9	7	2	3		7
	Total	31	15	20	14	11	8	15	12	8	7	5	10
Vol de moto	Sem 1		1					1					
	Sem 2	1		2			1				1		
	Total	1	1	2			1	1			1		
Carjacking	Sem 1	2											
	Sem 2	1			1								
	Total	3			1								
Homejacking	Sem 1	1											
	Total	1											
Vol dans les garages	Sem 1	1	3	3		2							
	Sem 2	1	1				2	1	1				
	Total	2	4	3		2	2	1	1				
Vol de vélomoteur	Sem 1	1		2			3	1		1	2		
	Sem 2	1		1		2	1	1			4		1
	Total	2		3		2	4	2		1	6		1
Vol de vélo	Sem 1	2	1	2		4	2	2	2		1		1
	Sem 2	2	7	3	1	1	3	3	2	3	1		
	Total	4	8	5	1	5	5	5	4	3	2		1



FC Cambriolage

		2000	2013	2014	2015	2016	2017	2018	2019	2020	2021	2022	2023
Cambriolage dans habitation	Sem 1	23	40	45	27	36	30	22	26	22	18	17	13
	Sem 2	26	42	38	28	26	31	35	36	11	14	12	10
Total		49	82	83	55	62	61	57	62	33	32	29	23
Cambriolage ds entreprise ou commerce	Sem 1	9	3	8	5	1	5	1	4	6	1	1	2
	Sem 2	11	6	3	6	5	8	5	1	2	2		3
Total		20	9	11	11	6	13	6	5	8	3	1	5
Cambriolage ds service public ou bâtiment administ	Sem 1	3	3	7	6	5	10	1	1	2	3	1	4
	Sem 2	8	7	4	2	7	7	2	2		2	6	3
Total		11	10	11	8	12	17	3	3	2	5	7	7
Cambriolage dans bâtiment (total)	Sem 1	34	46	60	37	42	45	24	31	30	22	19	19
	Sem 2	45	55	45	36	38	46	42	39	13	17	18	16
Total		79	101	105	73	80	91	66	70	43	39	37	35



FC Vol autre

		2000	2013	2014	2015	2016	2017	2018	2019	2020	2021	2022	2023
Vol à main armée	Sem 1	3	1	2	1		1	1		1		1	
	Sem 2		2		1	3	1						
	Total	3	3	2	2	3	2	1		1		1	
Vol avec violence sans arme	Sem 1	3	6	4	5	1	4	4	3	3	4	1	2
	Sem 2	3	2	2	2	2	3	1	2	1	2	2	3
	Total	6	8	6	7	3	7	5	5	4	6	3	5
Vol dans ou sur un véhicule	Sem 1	18	16	19	19	7	15	12	7	10	12	11	4
	Sem 2	13	18	24	9	19	11	17	10	9	12	10	7
	Total	31	34	43	28	26	26	29	17	19	24	21	11
Sacjacking dans une voiture	Sem 2							1					
	Total							1					
Vol d'armes et explosifs	Sem 1	1	2	3	1	1	2	1	3	2	1	3	1
	Sem 2	1	2	3	2	1	3	2	4	1	2	2	2
	Total	2	4	6	3	2	5	3	7	3	3	5	3
Arrachage de sac à main	Sem 1			2	1								1
	Sem 2		1										
	Total		1	2	1								1
Vol à l'arraché	Sem 1	1	1	2	2		1	2			1		2
	Sem 2		1		2		2	1			1		
	Total	1	2	2	4		3	3			2		2
Vol à la tire	Sem 1	6	3	2	2	1	2		2		2		
	Sem 2		2	2	1	3	4	2	3		1	3	1
	Total	6	5	4	3	4	6	2	5		3	3	1
Vol à l'étagère	Sem 1	12	6	3	4	10	12	12	9	11	8	5	1
	Sem 2	16	2	6	5	6	7	12	8	3	4	6	1
	Total	28	8	9	9	16	19	24	17	14	12	11	2



FC Vol autre

		2000	2013	2014	2015	2016	2017	2018	2019	2020	2021	2022	2023
Vol par ruse	Sem 1	3	2	3	1	1	4	1	3		1	2	2
	Sem 2	1	3	4	2		3	1		1			1
	Total	4	5	7	3	1	7	2	3	1	1	2	3
Vol de métaux	Sem 1		4		1	5		1		1		2	2
	Sem 2		1	1		1			1				1
	Total		5	1	1	6		1	1	1		2	3
Vol sur les chantiers	Sem 1	1			3	3					1	1	1
	Sem 2			3	1			3		1	1		
	Total	1		3	4	3		3		1	2	1	1
Home-invasion	Sem 2											1	
	Total											1	
Vol d'animaux	Sem 1		2	3	1	1				2	1		1
	Sem 2			1			3	2		1			
	Total		2	4	1	1	3	2		3	1		1
Vol de cargaison	Sem 2					1							
	Total					1							



Criminalité ICT

		2000	2013	2014	2015	2016	2017	2018	2019	2020	2021	2022	2023
Fraude de cartes de paiements	Sem 1		3	4	1	4	10	9	8	3	7	4	5
	Sem 2		8	8	13	8	8	2	9	6	7	6	11
	Total		11	12	14	12	18	11	17	9	14	10	16
Phishing	Sem 1		1				3		1	1	1	2	3
	Sem 2			1			2		1	5	7	11	16
	Total		1	1			5		2	6	8	13	19
Ransomware	Sem 2				1			1					
	Total				1			1					
Shouldersurfing	Sem 1								2				
	Sem 2										1		2
	Total								2		1		2
Skimming	Sem 2				1	1							
	Total				1	1							



FC Autre

		2000	2013	2014	2015	2016	2017	2018	2019	2020	2021	2022	2023
Violence contre les métiers d'intérêt général	Sem 1			1		1		1			3	2	
	Sem 2		1		1					2	1		2
	Total		1	1	1	1		1		2	4	2	2
Viol collectif	Sem 2				1								
	Total				1								
Graffiti	Sem 1		4	1	1	2	1			1		2	2
	Sem 2		2					2	2	2		1	
	Total		6	1	1	2	1	2	2	3		3	2
Dégradation de voiture	Sem 1	1	22	24	23	10	19	12	29	21	13	9	15
	Sem 2	12	26	27	19	14	10	10	22	12	12	7	11
	Total	13	48	51	42	24	29	22	51	33	25	16	26
Rixe au couteau	Sem 1			1				3	1				
	Sem 2		1		1		1				3		1
	Total		1	1	1		1	3	1		3		1



PH Violence intrafamiliale (VIF)

		2000	2013	2014	2015	2016	2017	2018	2019	2020	2021	2022	2023
VIF: physique, dans le couple	Sem 1		10	15	14	10	8	7	10	22	13	25	15
	Sem 2	3	21	11	5	11	16	14	14	15	15	16	16
Total		3	31	26	19	21	24	21	24	37	28	41	31
VIF: physique, envers des descendants	Sem 1		2	2	3	2	1	3	2	2		2	3
	Sem 2		1	1	5	2		3	3	3	5	2	1
Total			3	3	8	4	1	6	5	5	5	4	4
VIF: physique, envers d'autres membres	Sem 1	13	1	8	2		4	2	1	5	2	3	3
	Sem 2	9		3	2		4	6	1	1	7	4	3
Total		22	1	11	4		8	8	2	6	9	7	6
VIF: sexuelle, dans le couple	Sem 1												1
	Sem 2								1				
Total									1				1
VIF: sexuelle, envers des descendants	Sem 1				4	1					1		1
	Sem 2			1			1				2		
Total				1	4	1	1				3		1
VIF: sexuelle, envers d'autres membres	Sem 1			1									
	Sem 2				1								
Total				1	1								
VIF: psychique, dans le couple	Sem 1	2	13	24	11	16	5	4	13	19	6	13	21
	Sem 2	9	21	22	9	9	7	15	33	14	12	22	18
Total		11	34	46	20	25	12	19	46	33	18	35	39
VIF: psychique, envers des descendants	Sem 1					2	1	1	1		3	1	5
	Sem 2					1		3	2	1	2	2	3
Total						3	1	4	3	1	5	3	8



PH Violence intrafamiliale (VIF)

		2000	2013	2014	2015	2016	2017	2018	2019	2020	2021	2022	2023
VIF: psychique, envers d'autres membres	Sem 1	1		1			2		2		2		3
	Sem 2				2		1	1	1	4	1	1	2
Total		1		1	2		3	1	3	4	3	1	5
VIF: économique, dans le couple	Sem 1		1	2	4			1		2	1		
	Sem 2	1	2			1	2		4	2	2	1	2
Total		1	3	2	4	1	2	1	4	4	3	1	2
VIF: économique, envers d'autres membres	Sem 1	4	4	6	4	1	2	4	7	4	3	3	
	Sem 2	5	2	2	3	1	2	5	1	2	3	1	2
Total		9	6	8	7	2	4	9	8	6	6	4	2



PH Hormones et dopage

		2000	2013	2014	2015	2016	2017	2018	2019	2020	2021	2022	2023
Dopage humain	Sem 2				1								
	Total				1								
Engraissement illégal	Sem 1											1	
	Sem 2										2		
	Total										2	1	



PH Drogues

		2000	2013	2014	2015	2016	2017	2018	2019	2020	2021	2022	2023
Vente de cocaïne	Sem 1			3		2			2	2	3	1	1
	Sem 2					1			2			1	
	Total			3		3			4	2	3	2	1
Import-export de cocaïne	Sem 2											1	
	Total											1	
Import-export de drogues synthétiques	Sem 2											1	
	Total											1	
Vente de drogues synthétiques	Sem 2												1
	Total												1
Production de cannabis (culture)	Sem 2		1		1	2		1					
	Total		1		1	2		1					
Import-export d'héroïne	Sem 2											1	
	Total											1	
Vente-traffic d héroïne	Sem 1												1
	Total												1



PH Traite des êtres humains

		2000	2013	2014	2015	2016	2017	2018	2019	2020	2021	2022	2023
TEH - exploitation économique	Sem 2											1	
	Total											1	
TEH - exploitation sexuelle	Sem 1		1					1					
	Total		1					1					



PH Violence dans l'espace public

		2000	2013	2014	2015	2016	2017	2018	2019	2020	2021	2022	2023
Violence physique (transport public)	Sem 1		1		1	1	1		1			1	1
	Sem 2	1		2		2	1				1		1
	Total	1	1	2	1	3	2		1		1	1	2
Violence physique (voie publique)	Sem 1	8	10	17	11	12	15	9	16	23	21	21	19
	Sem 2	14	9	18	21	8	14	19	15	13	18	18	12
	Total	22	19	35	32	20	29	28	31	36	39	39	31
Violence physique (autre endroit public)	Sem 1	1	3	1		1			1		1	2	1
	Sem 2	3	2	1	2		1	1			3	2	
	Total	4	5	2	2	1	1	1	1		4	4	1
Violence physique (endroit accessible au public)	Sem 1	6	5	6	3	3	5	1	2	4	3		3
	Sem 2	6	6	10	5		1	3	5	1	1	2	3
	Total	12	11	16	8	3	6	4	7	5	4	2	6
Violence sexuelle (voie publique)	Sem 1		2	1			2	2	1		1		
	Sem 2	1	2	2	2		2	1	1		2	3	
	Total	1	4	3	2		4	3	2		3	3	
Violence sexuelle (autre endroit public)	Sem 1								1				
	Sem 2						1	1			2		
	Total						1	1	1		2		
Violence sexuelle (endroit accessible au public)	Sem 1			2					2				
	Sem 2		1	1					1	1		1	
	Total		1	3					3	1		1	
Violence psychique (transport public)	Sem 1			1									1
	Sem 2					1		1		1	1		
	Total		1			1		1		1	1		1



PH Violence dans l'espace public

		2000	2013	2014	2015	2016	2017	2018	2019	2020	2021	2022	2023
Violence psychique (voie publique)	Sem 1	18	18	16	18	8	5	8	10	11	13	11	22
	Sem 2	10	16	10	7	16	8	14	10	11	20	8	8
	Total	28	34	26	25	24	13	22	20	22	33	19	30
Violence psychique (autre endroit public)	Sem 1	1			1						1		1
	Sem 2	1	1	1			1		1			1	3
	Total	2	1	1	1	1	1	1	1	1	1	1	4
Violence psychique (endroit accessible au public)	Sem 1	5	4	1	3	1	1	3	5	1	3	2	3
	Sem 2	5	5	2	1		2	2		7	2	3	3
	Total	10	9	3	4	1	3	5	5	8	5	5	6
Vol à main armée (voie publique)	Sem 1	2	1	1				1		1		1	
	Sem 2					1							
	Total	2	1	1	1	1	1	1	1	1	1	1	1
Vol à main armée (endroit accessible au public)	Sem 1				1								
	Sem 2		1		1	2							
	Total		1	1	2	2							
Vol avec violence sans arme (voie publique)	Sem 1	1	4	2	2		2	4	1	1	1		2
	Sem 2		1	1	1		2			1	1	1	
	Total	1	5	3	3	4	4	4	1	2	2	1	2
Vol avec violence sans arme (autre endroit public)	Sem 1	1	1	1									
	Sem 2		1										
	Total	1	2	1									
Vol avec violence sans arme (endr. acces. au pub.)	Sem 1				2		1		1	1	2		
	Sem 2	1						1	1				
	Total	1			2	1	1	2	2	1	2		



PH Autre

		2000	2013	2014	2015	2016	2017	2018	2019	2020	2021	2022	2023
Faux policiers	Sem 1					1	1						
	Sem 2				1								
	Total				1	1	1						
Terrorisme, extrémisme et radicalisme	Sem 1												1
	Total												1
Cyberharcèlement	Sem 1	1	6	14	13	5	8	9	8	3	9	4	9
	Sem 2		7	9	7	7	5	10	14	17	8	4	9
	Total	1	13	23	20	12	13	19	22	20	17	8	18
Fraude à l'identité	Sem 1	1	1	6	3	2	6	6	11	5	5	3	4
	Sem 2		4	7	2	6	5	4	1	6	1	9	3
	Total	1	5	13	5	8	11	10	12	11	6	12	7



Florennes

2022

FC Vol moyen de transport

	Mar	Avr	Total
Vol de voiture	4	1	5

FC Cambriolage

	Jan	Fév	Avr	Mai	Juin	Août	Sep	Oct	Nov	Déc	Total
Cambriolage dans habitation	1	7	2	4	3	2		2		8	29
Cambriolage ds entreprise ou commerce				1							1
Cambriolage ds service public ou bâtiment administ			1			3	2		1		7
Cambriolage dans bâtiment (total)	1	7	3	5	3	5	2	2	1	8	37

FC Vol autre

	Jan	Fév	Mar	Avr	Mai	Juin	Juil	Août	Sep	Oct	Nov	Déc	Total
Vol à main armée			1										1
Vol avec violence sans arme			1					1	1				3
Vol dans ou sur un véhicule	1	7	1		1	1		2	1	3		4	21
Vol d'armes et explosifs	1	1			1							2	5
Vol à la tire							1			2			3
Vol à l'étalage	1		1	1	1	1		1		2	1	2	11
Vol par ruse			1			1							2
Vol de métaux				1	1								2
Vol sur les chantiers						1							1
Home-invasion								1					1



Criminalité ICT

	Avr	Mai	Juin	Juil	Août	Sep	Oct	Nov	Déc	Total
Fraude de cartes de paiements	1	3			3	1		2		10
Phishing			2	1	3	1	3	2	1	13
Shouldersurfing								1		1

FC Autre

	Jan	Fév	Mar	Mai	Juin	Juil	Août	Nov	Déc	Total
Violence contre les métiers d'intérêt général		1			1					2
Graffiti			1	1			1			3
Dégradation de voiture	2	4		1	2	3	1	1	2	16

PH Violence intrafamiliale (VIF)

	Jan	Fév	Mar	Avr	Mai	Juin	Juil	Août	Sep	Oct	Nov	Déc	Total
VIF: physique, dans le couple	3	5	5	2	4	6	3	1	1	4	3	4	41
VIF: physique, envers des descendants	1			1					1		1		4
VIF: physique, envers d'autres membres		1			1	1	1	1	1		1		7
VIF: psychique, dans le couple	4	1	2	1	3	2	2	3	1	5	7	4	35
VIF: psychique, envers des descendants				1					2				3
VIF: psychique, envers d'autres membres									1				1
VIF: économique, dans le couple										1			1
VIF: économique, envers d'autres membres	1		1			1	1						4

PH Hormones et dopage

	Fév	Total
Engraissement illégal	1	1



PH Drogues

	Mar	Juil	Sep	Total
Vente de cocaïne	1	1		2
Import-export de cocaïne			1	1
Import-export de drogues synthétiques			1	1
Import-export d'héroïne			1	1

PH Traite des êtres humains

	Août	Total
TEH - exploitation économique	1	1

PH Violence dans l'espace public

	Jan	Fév	Mar	Avr	Mai	Juin	Juil	Août	Sep	Oct	Nov	Déc	Total
Violence physique (transport public)						1							1
Violence physique (voie publique)	2	5	4	3	3	4	4	3	2	4	2	3	39
Violence physique (autre endroit public)		1				1	1			1			4
Violence physique (endroit accessible au public)								1		1			2
Violence sexuelle (voie publique)							2	1					3
Violence sexuelle (endroit accessible au public)								1					1
Violence psychique (voie publique)	1	4			3	3	1	1	3	1	2		19
Violence psychique (autre endroit public)							1						1
Violence psychique (endroit accessible au public)		1	1							2	1		5
Vol à main armée (voie publique)			1										1
Vol avec violence sans arme (voie publique)									1				1

PH Autre

	Jan	Fév	Mar	Avr	Juin	Juil	Août	Sep	Oct	Déc	Total
Cyberharcèlement	3		1				1	1	1	1	8
Fraude à l'identité		1		1	1	1	1	3	4		12



2023

FC Vol moyen de transport

	Jan	Fév	Juil	Août	Oct	Total
Vol de voiture	1	2	3	4		10
Vol de vélomoteur					1	1
Vol de vélo		1				1

FC Cambriolage

	Jan	Fév	Mar	Avr	Mai	Juin	Juil	Août	Sep	Oct	Nov	Déc	Total
Cambriolage dans habitation	6	1	1	3	1	1	5	1		1	2	1	23
Cambriolage ds entreprise ou commerce		2							2		1		5
Cambriolage ds service public ou bâtiment administ	1		1		2					1	2		7
Cambriolage dans bâtiment (total)	7	3	2	3	3	1	5	1	2	2	5	1	35

FC Vol autre

	Jan	Fév	Mar	Avr	Mai	Juin	Juil	Août	Sep	Oct	Nov	Déc	Total
Vol avec violence sans arme				1		1	1		1			1	5
Vol dans ou sur un véhicule		2		1	1			3	1	1	1	1	11
Vol d'armes et explosifs					1						2		3
Arrachage de sac à main						1							1
Vol à l'arraché				1		1							2
Vol à la tire											1		1
Vol à l'étalage		1										1	2
Vol par ruse	2						1						3
Vol de métaux			2								1		3
Vol sur les chantiers					1								1
Vol d'animaux			1										1



Criminalité ICT

	Jan	Fév	Mar	Avr	Mai	Juil	Août	Sep	Oct	Nov	Déc	Total
Fraude de cartes de paiements	3		1	1		5	2	3			1	16
Phishing		1			2		4	3	4	3	2	19
Shouldersurfing						2						2

FC Autre

	Fév	Mar	Avr	Mai	Juin	Juil	Août	Sep	Oct	Nov	Déc	Total
Violence contre les métiers d'intérêt général						1		1				2
Graffiti		1		1								2
Dégradation de voiture	2	3	2	4	4		6	1	1	1	2	26
Rixe au couteau								1				1

PH Violence intrafamiliale (VIF)

	Jan	Fév	Mar	Avr	Mai	Juin	Juil	Août	Sep	Oct	Nov	Déc	Total
VIF: physique, dans le couple		2	4	4	2	3	2	1	3	3	2	5	31
VIF: physique, envers des descendants		1	1	1						1			4
VIF: physique, envers d'autres membres		1	1	1			1		2				6
VIF: sexuelle, dans le couple				1									1
VIF: sexuelle, envers des descendants						1							1
VIF: psychique, dans le couple	5	7	3	2	3	1	4	2	4	3	5		39
VIF: psychique, envers des descendants			1	1	3		1				2		8
VIF: psychique, envers d'autres membres			1	1		1					1	1	5
VIF: économique, dans le couple										1	1		2
VIF: économique, envers d'autres membres								1				1	2



PH Drogues

	Mai	Nov	Total
Vente de cocaïne	1		1
Vente de drogues synthétiques		1	1
Vente-traffic d héroïne	1		1

PH Violence dans l'espace public

	Jan	Fév	Mar	Avr	Mai	Juin	Juil	Août	Sep	Oct	Nov	Déc	Total
Violence physique (transport public)			1								1		2
Violence physique (voie publique)	1	1	7	4	4	2	4		4	2		2	31
Violence physique (autre endroit public)						1							1
Violence physique (endroit accessible au public)			1		1	1	2	1					6
Violence psychique (transport public)				1									1
Violence psychique (voie publique)	3	5	3	1	7	3		1	2	2	2	1	30
Violence psychique (autre endroit public)					1		2	1					4
Violence psychique (endroit accessible au public)		2				1	1			1		1	6
Vol avec violence sans arme (voie publique)				1		1							2

PH Autre

	Jan	Fév	Mar	Avr	Mai	Juin	Juil	Août	Sep	Oct	Nov	Déc	Total
Terrorisme, extrémisme et radicalisme	1												1
Cyberharcèlement	2	1		1	3	2	1	2		2	3	1	18
Fraude à l'identité			1	1	1	1		1	1	1			7

STATISTIQUES POLICIERES DE CRIMINALITE

LIEU DE PERPETRATION: COMMUNE

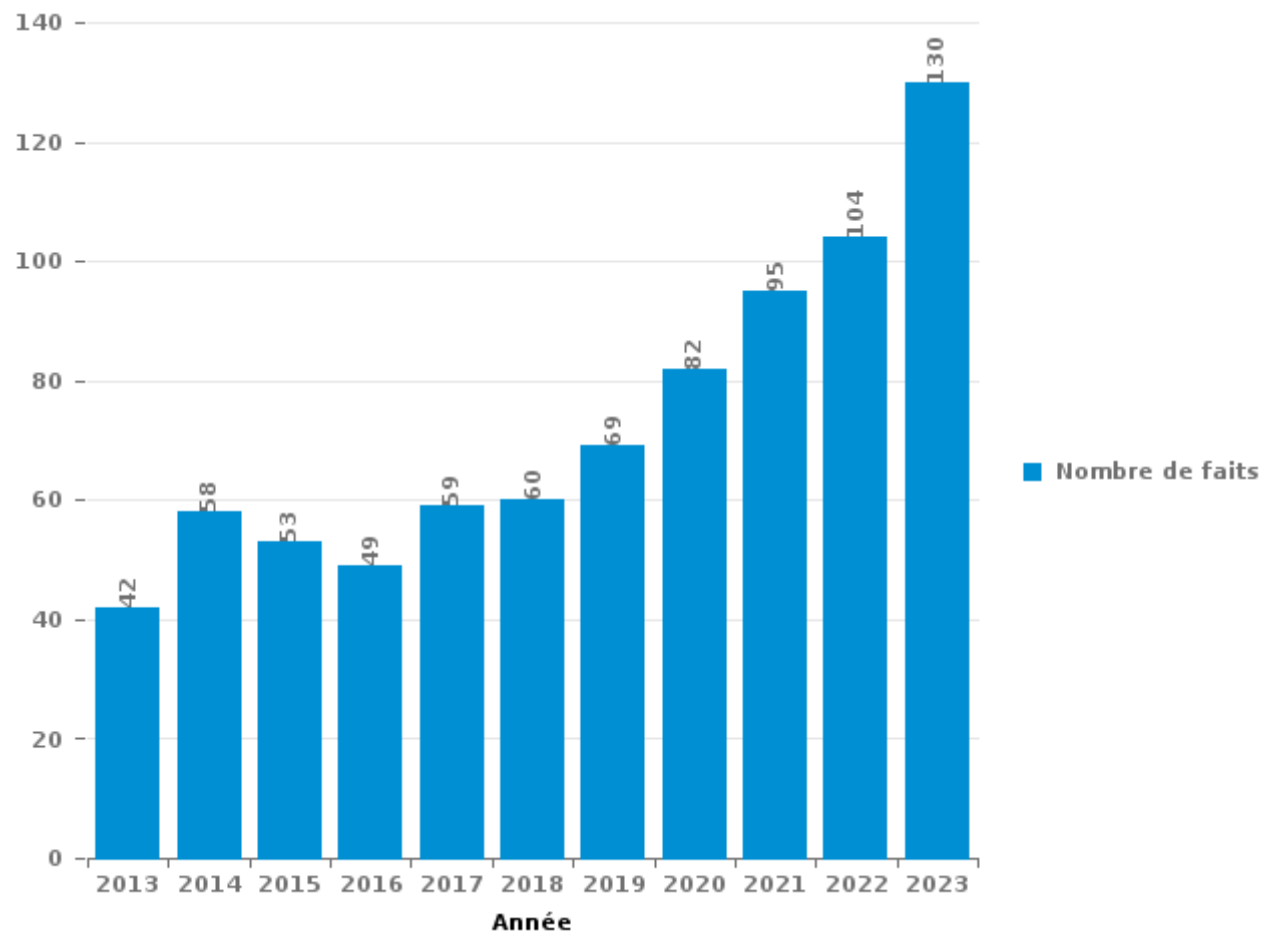
Florennes

PARTIE III : ICT



Florennes

Nombre total de délits avec un élément ICT/online, depuis 2013





Criminalité ICT/online au sens strict

Infractions (exhaustif)

	2013	2014	2015	2016	2017	2018	2019	2020	2021	2022	2023
Criminalité informatique: Faux en informatique:	1					1				1	
Criminalité informatique: Fraude informatique:	17	15	16	21	31	20	24	36	35	45	61
Criminalité informatique: Hacking:	2	1	4	7	4	5	5	2	6	2	
Criminalité informatique: Sabotage:			1	2		2			3	1	
Infr. contre autres valeurs morales et sentiments: Violation de communication par particulier:	1										
Total:	21	16	21	30	35	28	29	38	44	49	61

Figures criminelles (à considérer spécifiquement – ne pas additionner avec d'autres éléments – risque de double comptage!)

	2013	2014	2015	2016	2017	2018	2019	2020	2021	2022	2023
Fraude de cartes de paiements	11	12	14	12	18	11	17	9	14	10	16
Phishing	1	1			5		2	6	8	13	19
Ransomware				1		1					
Shouldersurfing							2			1	2
Skimming				1	1						



Criminalité ICT/online au sens large

Infractions (uniquement si code-fait existe)

	2013	2014	2015	2016	2017	2018	2019	2020	2021	2022	2023
Fraude: Escroquerie: Fraude par internet	8	16	12	11	11	11	14	19	32	41	48
Infr. contre autres valeurs morales et sentiments: Cyberlokkung (leurre de mineur par ICT):								1			
Infr. contre les moeurs: Voyeurisme: Diffusion enregistrement nudité ou intimité						1		2	1	1	
Total:	8	16	12	11	11	12	14	22	33	42	48

Figures criminelles (à considérer spécifiquement – ne pas additionner avec d'autres éléments – risque de double comptage!)

	2013	2014	2015	2016	2017	2018	2019	2020	2021	2022	2023
Cyberharcèlement	13	23	20	12	13	19	22	20	17	8	18

STATISTIQUES POLICIERES DE CRIMINALITE

LIEU DE PERPETRATION: COMMUNE

Florennes

PARTIE IV : DESTINATION LIEU



Florennes

Vol et extorsion

	2000	2013	2014	2015	2016	2017	2018	2019	2020	2021	2022	2023
Habitation: maison	66	87	81	60	57	58	59	65	40	35	33	29
Voie publique	58	41	46	37	33	39	39	29	29	32	24	22
Magasin	52	17	14	20	23	36	28	27	23	16	12	4
Habitation: allée	9	18	19	10	13	11	18	12	4	7	3	5
Installation militaire	9	9	6	10	13	7	3	5	5	6	15	14
Habitation: dépendances	7	16	21	7	10	3	3	10	7	7	7	3
Habitation: appartement	2	9	14	6	7	12	7	6	4	9	4	3
Habitation: autre	6	3	7	1	8	8	4	14	3	1	3	1
Parking	5	3	11	5	4	3	8	4	2	5	3	6
Service public	6	8	3	4	3	17	1	5	2	1	3	5
Culture et loisirs	9	9	5	4	6	6	1	2	2	1	3	1
Institution d'enseignement	9	5	8	7	6	3	3	1	1		2	1
Habitation: garage	5	7	6	2	2	2	4	4	3	4		1
Terrain	5	3	4	6	1	7	3	2	3	3	1	1
Entreprise	11	5	5	2	1	2	5	2		1		4
Inconnue	3	1	3	5	3	3	4	3		4	4	
Horeca	8	6	4	3		4			2	1		3
Habitation: non précisée		2	3	3	2	3	3	3	2	1	3	3
Infrastructure sportive	9	1	6	1	1	2			1	1		
Autre	3	2		2	2	3	2	1	1	1	3	1
Chantier			3	4	3		3		1	2	1	1
Banque / institution financière		2		1		4	1	2	1	1		4
Moyen de transport: voiture		4	3		2	1	1	2			3	
Bâtiment administratif	3	1	3	1	2	2		1			1	1
Stade	1	2		5		1	2				1	
Edifice religieux / lieu du culte			3	1		1		1	2	1		
Maison de repos	3			1	1				1	1		1
Moyen de transport: autobus / autocar						2			2	1	2	
Médecin / dentiste / pharmacien		1		1	2				2			
Cimetière	1			1					1		1	1
Moyen de transport: autre	1		1		1	1				1		
Service	1			2			1					1
Moyen de transport: camion			2			1						
Aéroport		1									1	
Arrêt de bus / tram	1				1							
Station essence					1				1			
Maison de débauche									1			
Total	293	263	281	212	208	242	203	201	146	143	133	116

FPF/DGR/DRI/BIPOL - Statistiques policières de criminalité (date de clôture: 19/04/2024)
 Les données pour les années 2001 jusqu'à 2012 ne sont plus publiées mais restent disponibles sur demande auprès du service BIPOL.



Florennes

Dégradation de la propriété

	2000	2013	2014	2015	2016	2017	2018	2019	2020	2021	2022	2023
Voie publique	27	30	46	38	21	21	16	36	28	24	12	33
Habitation: résidence principale	18	16	20	12	23	14	25	34	24	20	16	16
Habitation: allée	10	11	7	4	8	4	5	10	4	2	1	2
Terrain	12	6	9	5	1	3	5	2	11	7	5	
Parking	2	5	2	4	4	3	6	4	3	1	1	1
Service public		2		4	1	2	2	3	2	3	3	4
Habitation: jardin	1	2	4	3	3	4	1	2	2	1	2	
Habitation: dépendances	6		5		1	2		1	3	1	1	1
Horeca	1	3	3	1	2	1	1	3	2	1	1	1
Culture et loisirs	4	2	3	2	1	1	1	1		2		
Habitation: non précisée	1	2	3	1	2	3	2	2		1		
Magasin	3	1	2	2		1		1	2	1	3	
Habitation: résidence secondaire	2			1	2	1	2			1	1	1
Institution d'enseignement	1	1	2	1	2				1	1	1	1
Habitation: garage		3	1		1	1		1		2	1	
Installation militaire	1	1	1			2	2		1		1	
Moyen de transport: voiture	1	2					1	1	2	1		
Bâtiment administratif			1		1				2		2	1
Cimetière	1					1		2	3			
Entreprise	2	2				1		2				
Infrastructure sportive	1	1	1				1		1			2
Edifice religieux / lieu du culte		1	1			1		1	2			
Banque / institution financière						1	1	1		1		
Inconnue	3									1		
Moyen de transport: autre								1		1	2	
Autre	2						1					
Chantier	1			1								
Maison de débauche												1
Maison de repos							1					
Service			1									
Stade								1				
Total	100	91	112	79	73	67	73	109	93	72	53	64

FPF/DGR/DRI/BIPOL - Statistiques policières de criminalité (date de clôture: 19/04/2024)
 Les données pour les années 2001 jusqu'à 2012 ne sont plus publiées mais restent disponibles sur demande auprès du service BIPOL.



Florennes

Infractions contre l'intégrité physique

	2000	2013	2014	2015	2016	2017	2018	2019	2020	2021	2022	2023
Habitation	29	47	45	43	42	39	47	37	50	44	51	51
Voie publique	25	30	40	43	25	32	37	36	40	43	43	39
Service public		5	7	12	4	7	6	12	3	3	8	7
Institution d'enseignement	3	5	2	4	3	2	3	6	1	4	3	6
Habitation: allée			4	1	3	3	3	2		3	3	1
Horeca	1	5	5	3		2	1	3	1	1	1	
Culture et loisirs	6	2	4	2	1							1
Inconnue	1	1	2	1		1				5	3	
Magasin	2		5	1			1	2	3			
Terrain	1		1	1	1	4				4	1	1
Habitation: jardin	2	1	1	1	1	1	1		2	1	1	1
Infrastructure sportive		1	2		1	1	1		1			3
Installation militaire	1	1				1	1			1	1	1
Parking	1	3			1	1				1		
Bâtiment administratif			1	1		2	1	1				
Arrêt de bus / tram		1				1				1		1
Entreprise			1		1			1	1			
Moyen de transport: autobus / autocar					2			1			1	
Station de bus / métro et gare de chemin de fer			1		1	1						1
Service				1		1						1
Stade	2		1									
Médecin / dentiste / pharmacien	1									1		
Moyen de transport: autre		1							1			
Autre	1											
Banque / institution financière						1						
Eaux intérieures et maritimes												1
Station essence										1		
Total	76	103	122	114	86	100	102	101	103	113	116	115

STATISTIQUES POLICIERES DE CRIMINALITE

LIEU DE PERPETRATION: COMMUNE

Florennes

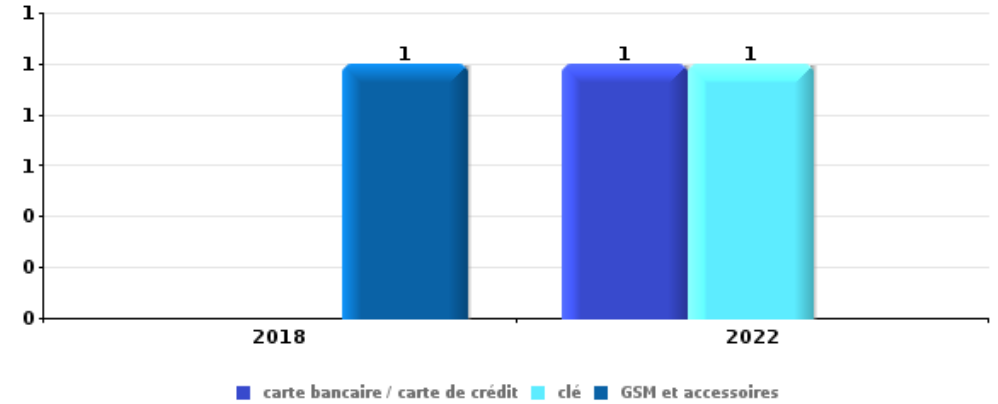
PARTIE V : OBJETS ET MOYENS DE TRANSPORT



Florennes

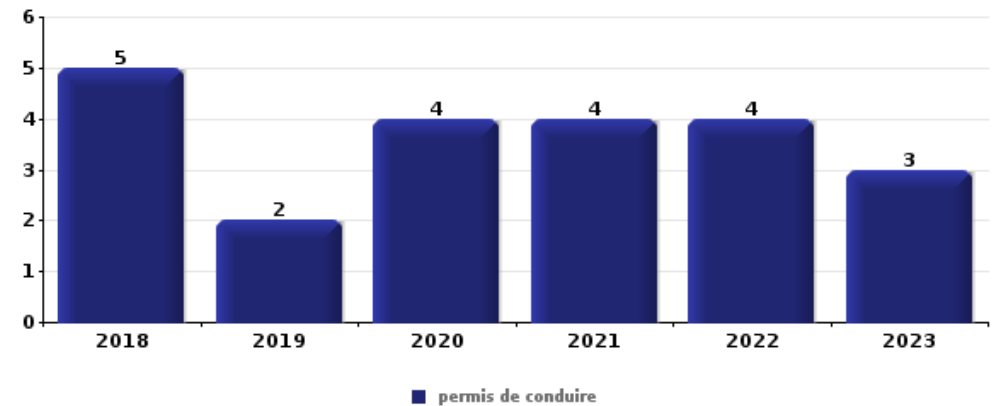
Vol à main armée

Top 5 Objets volés (sbd nombre de faits)		2018	2019	2020	2021	2022	2023
1	carte bancaire / carte de crédit					1	
1	clé					1	
1	GSM et accessoires	1					



Vol dans ou sur un véhicule

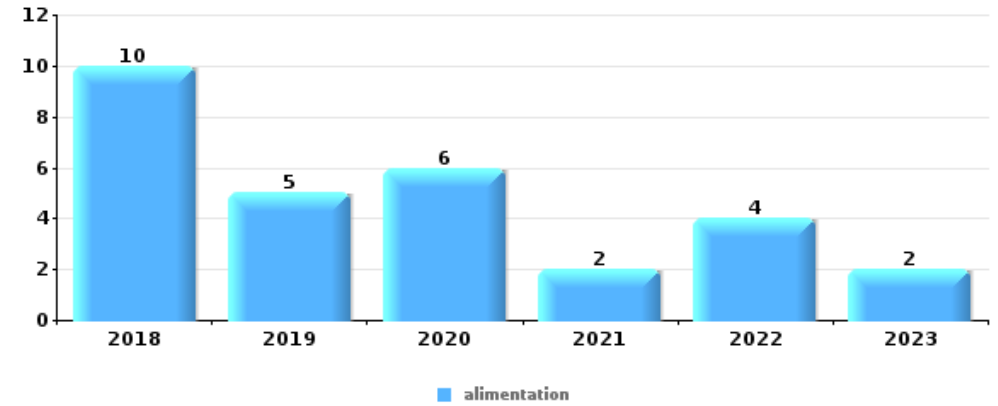
Top 5 Objets volés (sbd nombre de faits)		2018	2019	2020	2021	2022	2023
1	permis de conduire	5	2	4	4	4	3
2	carte d'identité / passeport	5	2	3	3	5	3
2	plaque d'immatriculation	5	6	4	4	1	1
4	portefeuille	4	3	3	2	2	3
5	outillage	6	5	2			1





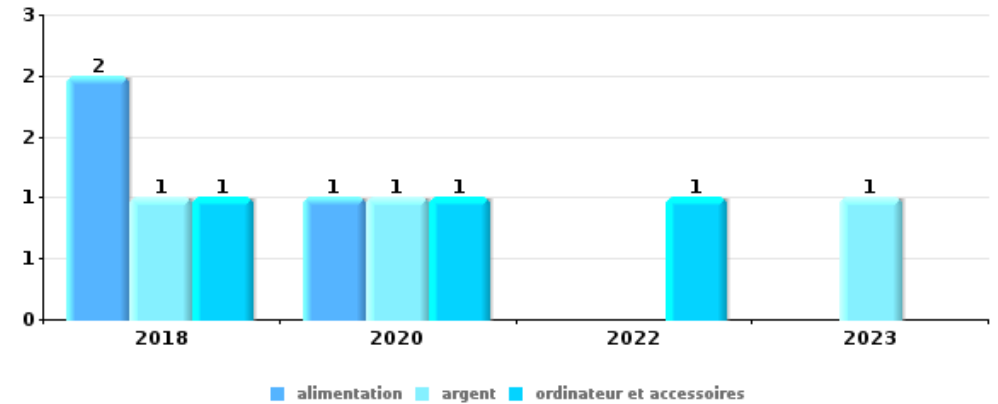
Vol à l'étalage

Top 5 Objets volés (sbd nombre de faits)		2018	2019	2020	2021	2022	2023
1	alimentation	10	5	6	2	4	2
2	vêtement	1	5	3	3	5	
3	parfum / produit de beauté	4	1	2		1	
4	outillage	1	3		2		
5	tabac	1	1			1	



Cambrilage ds entreprise ou commerce

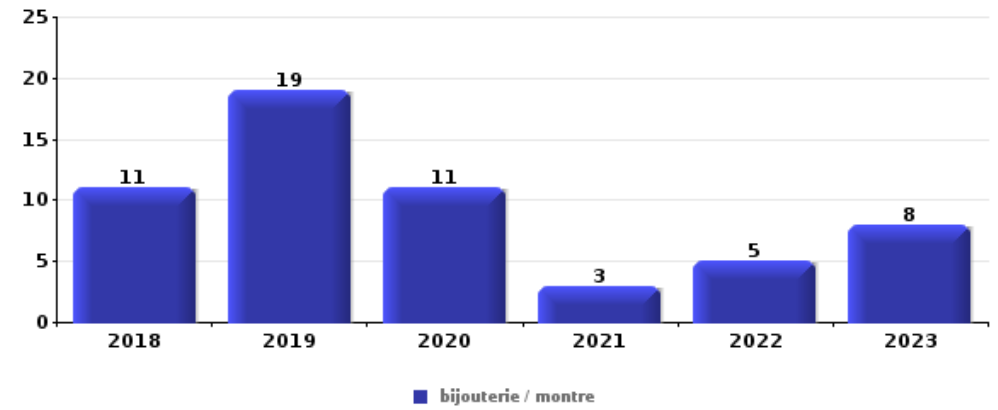
Top 5 Objets volés (sbd nombre de faits)		2018	2019	2020	2021	2022	2023
1	alimentation	2		1			
1	argent	1		1			1
1	ordinateur et accessoires	1		1		1	
4	carburant / énergie	1					1
4	matériaux de construction / de chantier	1					1
4	pièce de moyen de transport	2					





Cambrassage dans habitation

Top 5 Objets volés (sbd nombre de faits)		2018	2019	2020	2021	2022	2023
1	bijouterie / montre	11	19	11	3	5	8
2	argent	10	13	5	6	8	7
3	outillage	2	9	6		3	
4	multimédia	7	4	2	1	4	
5	coffre-fort / coffret (argent) / caisse	5	2	3		2	1
5	ordinateur et accessoires	6	2	1		4	



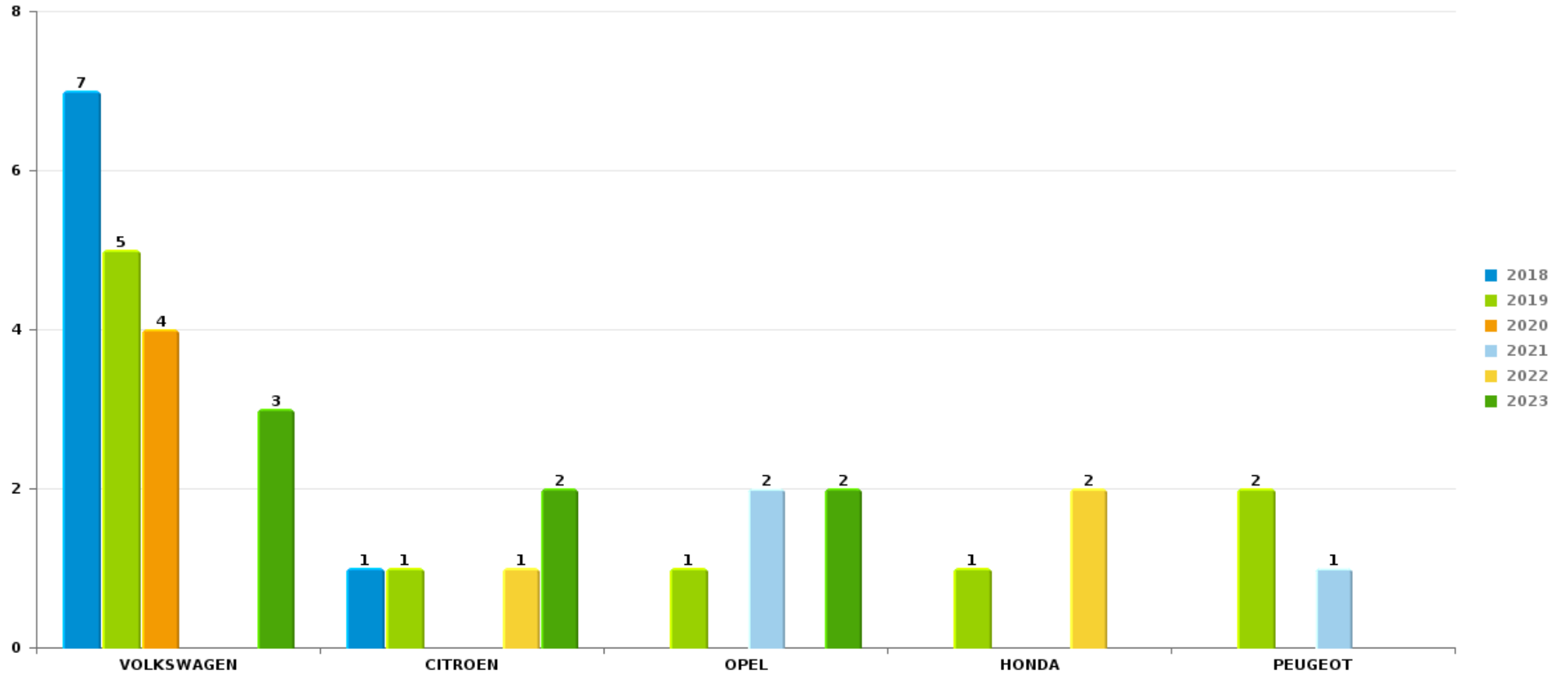
Remarque: en ce qui concerne les objets, aucun total n'est reproduit étant donné que plusieurs objets peuvent avoir été volés lors d'un même fait.



Florennes

Vol de voiture

Nombre de voitures volées par marque (Top 5)



STATISTIQUES POLICIERES DE CRIMINALITE

LIEU DE PERPETRATION: COMMUNE

Florennes

PARTIE VI : SUSPECTS



Partie 1: Niveau FAITS (comptage du nombre de faits pour lesquels un certain type de suspect est impliqué)

1.1. Nombre d'infractions selon le sexe des suspects identifiés (par catégorie principale)

Étant donné que, tant un suspect identifié masculin qu'un suspect identifié féminin peuvent être impliqués lors d'un même fait, il est possible que la somme des colonnes «Hommes» et «Femmes» soit supérieure à la valeur de la colonne «Total...» (voir également la note méthodologique)

Florennes

2023

Catégorie principale / Sexe	Nombre total de faits avec au moins 1 suspect	Hommes	%	Femmes	%
Législation sur les étrangers	79	67	84,8%	12	15,2%
Drogues	64	60	93,8%	6	9,4%
Infr. contre l'intégrité physique	36	30	83,3%	9	25,0%
Registre de population	33	24	72,7%	12	36,4%
Armes et explosifs	23	19	82,6%	4	17,4%
Infr. contre la sécurité publique	21	17	81,0%	4	19,0%
Dégradation de la propriété	13	11	84,6%	2	15,4%
Vol et extorsion	12	10	83,3%	1	8,3%
Infr. contre autres valeurs morales et sentiments	10	8	80,0%	2	20,0%
Infr. contre l'autorité publique	10	8	80,0%	2	20,0%
Infr. contre la foi publique	8	7	87,5%	1	12,5%
Ivresse et alcool	7	7	100,0%		
Criminalité informatique	6	6	100,0%		
Fraude	5	4	80,0%	1	20,0%
Protection de la jeunesse	5	3	60,0%	4	80,0%
Code pénal social	3	2	66,7%	2	66,7%

CRIMINALITE ENREGISTREE: SUSPECTS



Catégorie principale / Sexe	Nombre total de faits avec au moins 1 suspect	Hommes	%	Femmes	%
Infr. contre la famille	3	3	100,0%		
Infr. contre les mœurs	2	2	100,0%		
Protection de la personne	2	1	50,0%	1	50,0%
Carte d'identité	1	1	100,0%		
Infr. relative au statut juridique de l'enfant	1			1	100,0%
Total	344	290	84,3%	64	18,6%



1.2. Nombre d'infractions selon le sexe des suspects identifiés (par figure criminelle)

Étant donné que, tant un suspect identifié masculin qu'un suspect identifié féminin peuvent être impliqués lors d'un même fait, il est possible que la somme des colonnes «Hommes» et «Femmes» soit supérieure à la valeur de la colonne «Total...» (voir également la note méthodologique)

Florennes

2023

FC Vol moyen de transport

Figure criminelle / Sexe	Nombre total de faits avec au moins 1 suspect identifié	Hommes	%
Vol de voiture	3	2	66,7%
Total	PA	PA	PA

FC Cambriolage

Figure criminelle / Sexe	Nombre total de faits avec au moins 1 suspect identifié	Hommes	%
Cambriolage ds entreprise ou commerce	1	1	100,0%
Cambriolage dans bâtiment (total)	1	1	100,0%
Total	PA	PA	PA

FC Vol autre

Figure criminelle / Sexe	Nombre total de faits avec au moins 1 suspect identifié	Hommes	%
Vol dans ou sur un véhicule	1	1	100,0%
Vol d'armes et explosifs	1	1	100,0%
Vol à l'étalage	1	1	100,0%
Total	PA	PA	PA

CRIMINALITE ENREGISTREE: SUSPECTS



Criminalité ICT

Figure criminelle / Sexe	Nombre total de faits avec au moins 1 suspect identifié	Hommes	%
Fraude de cartes de paiements	6	6	100,0%
Total	PA	PA	PA

FC Autre

Figure criminelle / Sexe	Nombre total de faits avec au moins 1 suspect identifié	Hommes	%
Violence contre les métiers d'intérêt général	2	2	100,0%
Dégradation de voiture	3	3	100,0%
Total	PA	PA	PA

PH Violence intrafamiliale (VIF)

Figure criminelle / Sexe	Nombre total de faits avec au moins 1 suspect identifié	Hommes	%	Femmes	%
VIF: physique, dans le couple	11	11	100,0%	3	27,3%
VIF: physique, envers des descendants	2	2	100,0%		
VIF: physique, envers d'autres membres	5	5	100,0%		
VIF: sexuelle, dans le couple	1	1	100,0%		
VIF: psychique, dans le couple	7	6	85,7%	1	14,3%
VIF: psychique, envers des descendants	8	6	75,0%	3	37,5%
VIF: psychique, envers d'autres membres	4	4	100,0%		
VIF: économique, dans le couple	1	1	100,0%		
VIF: économique, envers d'autres membres	1	1	100,0%		
Total	PA	PA	PA	PA	PA

CRIMINALITE ENREGISTREE: SUSPECTS



PH Drogues

Figure criminelle / Sexe	Nombre total de faits avec au moins 1 suspect identifié	Hommes	%	Femmes	%
Vente de drogues synthétiques	1	1	100,0%		
Vente-traffic d'héroïne	1	1	100,0%	1	100,0%
Total	PA	PA	PA	PA	PA

PH Violence dans l'espace public

Figure criminelle / Sexe	Nombre total de faits avec au moins 1 suspect identifié	Hommes	%	Femmes	%
Violence physique (transport public)	1	1	100,0%		
Violence physique (voie publique)	11	10	90,9%	1	9,1%
Violence physique (endroit accessible au public)	3	2	66,7%	1	33,3%
Violence psychique (transport public)	1	1	100,0%		
Violence psychique (voie publique)	12	11	91,7%	2	16,7%
Violence psychique (autre endroit public)	2			2	100,0%
Violence psychique (endroit accessible au public)	3	2	66,7%	1	33,3%
Total	PA	PA	PA	PA	PA

PH Autre

Figure criminelle / Sexe	Nombre total de faits avec au moins 1 suspect identifié	Hommes	%	Femmes	%
Terrorisme, extrémisme et radicalisme	1	1	100,0%		
Cyberharcèlement	6	3	50,0%	3	50,0%
Fraude à l'identité	4	3	75,0%	1	25,0%
Total	PA	PA	PA	PA	PA





1.3. Nombre d'infractions selon l'âge des suspects identifiés (par catégorie principale)

Étant donné que, tant un suspect identifié mineur qu'un suspect identifié majeur peuvent être impliqués lors d'un même fait, il est possible que la somme des colonnes «Mineur» et «Majeur» soit supérieure à la valeur de la colonne «Total...»
(voir également la note méthodologique)

Florennes

2023

Catégorie principale / Âge	Nombre total de faits avec au moins 1 suspect identifié	Mineur	%	Majeur	%
Législation sur les étrangers	79	1	1,3%	78	98,7%
Drogues	64	9	14,1%	55	85,9%
Infr. contre l'intégrité physique	36	10	27,8%	26	72,2%
Registre de population	33			33	100,0%
Armes et explosifs	23	2	8,7%	21	91,3%
Infr. contre la sécurité publique	21	1	4,8%	20	95,2%
Dégradation de la propriété	13	1	7,7%	12	92,3%
Vol et extorsion	12	4	33,3%	8	66,7%
Infr. contre autres valeurs morales et sentiments	10			10	100,0%
Infr. contre l'autorité publique	10			10	100,0%
Infr. contre la foi publique	8			8	100,0%
Ivresse et alcool	7			7	100,0%
Criminalité informatique	6	3	50,0%	3	50,0%
Fraude	5	2	40,0%	3	60,0%
Protection de la jeunesse	5	1	20,0%	4	80,0%
Code pénal social	3			3	100,0%
Infr. contre la famille	3			3	100,0%
Infr. contre les mœurs	2			2	100,0%
Protection de la personne	2			2	100,0%
Carte d'identité	1			1	100,0%
Infr. relative au statut juridique de l'enfant	1			1	100,0%
Total	344	34	9,9%	310	90,1%



1.4. Nombre d'infractions selon l'âge des suspects identifiés (par figure criminelle)

Étant donné que, tant un suspect identifié mineur qu'un suspect identifié majeur peuvent être impliqués lors d'un même fait, il est possible que la somme des colonnes «Mineur» et «Majeur» soit supérieure à la valeur de la colonne «Total...» (voir également la note méthodologique)

Florennes

2023

FC Vol moyen de transport

Figure criminelle / Âge	Nombre total de faits avec au moins 1 suspect identifié	Majeur	%
Vol de voiture	3	3	100,0%
Total	PA	PA	PA

FC Cambriolage

Figure criminelle / Âge	Nombre total de faits avec au moins 1 suspect identifié	Mineur	%
Cambriolage ds entreprise ou commerce	1	1	100,0%
Cambriolage dans bâtiment (total)	1	1	100,0%
Total	PA	PA	PA

FC Vol autre

Figure criminelle / Âge	Nombre total de faits avec au moins 1 suspect identifié	Mineur	%	Majeur	%
Vol dans ou sur un véhicule	1	1	100,0%		
Vol d'armes et explosifs	1			1	100,0%
Vol à l'étalage	1	1	100,0%		
Total	PA	PA	PA	PA	PA

Criminalité ICT

Figure criminelle / Âge	Nombre total de faits avec au moins 1 suspect identifié	Mineur	%	Majeur	%
Fraude de cartes de paiements	6	3	50,0%	3	50,0%
Total	PA	PA	PA	PA	PA

CRIMINALITE ENREGISTREE: SUSPECTS



FC Autre

Figure criminelle / Âge	Nombre total de faits avec au moins 1 suspect identifié	Majeur	%
Violence contre les métiers d'intérêt général	2	2	100,0%
Dégradation de voiture	3	3	100,0%
Total	PA	PA	PA

PH Violence intrafamiliale (VIF)

Figure criminelle / Âge	Nombre total de faits avec au moins 1 suspect identifié	Mineur	%	Majeur	%
VIF: physique, dans le couple	11			11	100,0%
VIF: physique, envers des descendants	2	1	50,0%	1	50,0%
VIF: physique, envers d'autres membres	5	3	60,0%	2	40,0%
VIF: sexuelle, dans le couple	1			1	100,0%
VIF: psychique, dans le couple	7			7	100,0%
VIF: psychique, envers des descendants	8	1	12,5%	7	87,5%
VIF: psychique, envers d'autres membres	4			4	100,0%
VIF: économique, dans le couple	1			1	100,0%
VIF: économique, envers d'autres membres	1			1	100,0%
Total	PA	PA	PA	PA	PA

PH Drogues

Figure criminelle / Âge	Nombre total de faits avec au moins 1 suspect identifié	Majeur	%
Vente de drogues synthétiques	1	1	100,0%
Vente-traffic d'héroïne	1	1	100,0%
Total	PA	PA	PA

CRIMINALITE ENREGISTREE: SUSPECTS



PH Violence dans l'espace public

Figure criminelle / Âge	Nombre total de faits avec au moins 1 suspect identifié	Mineur	%	Majeur	%
Violence physique (transport public)	1	1	100,0%		
Violence physique (voie publique)	11	3	27,3%	8	72,7%
Violence physique (endroit accessible au public)	3			3	100,0%
Violence psychique (transport public)	1			1	100,0%
Violence psychique (voie publique)	12			12	100,0%
Violence psychique (autre endroit public)	2			2	100,0%
Violence psychique (endroit accessible au public)	3			3	100,0%
Total	PA	PA	PA	PA	PA

PH Autre

Figure criminelle / Âge	Nombre total de faits avec au moins 1 suspect identifié	Majeur	%
Terrorisme, extrémisme et radicalisme	1	1	100,0%
Cyberharcèlement	6	6	100,0%
Fraude à l'identité	4	4	100,0%
Total	PA	PA	PA



Partie 2: Niveau SUSPECTS-FAIT (comptage du nombre de combinaisons suspect-fait)

2.1. Nombre de suspects-fait selon le sexe des suspects identifiés (TOP 5 des catégories principales)

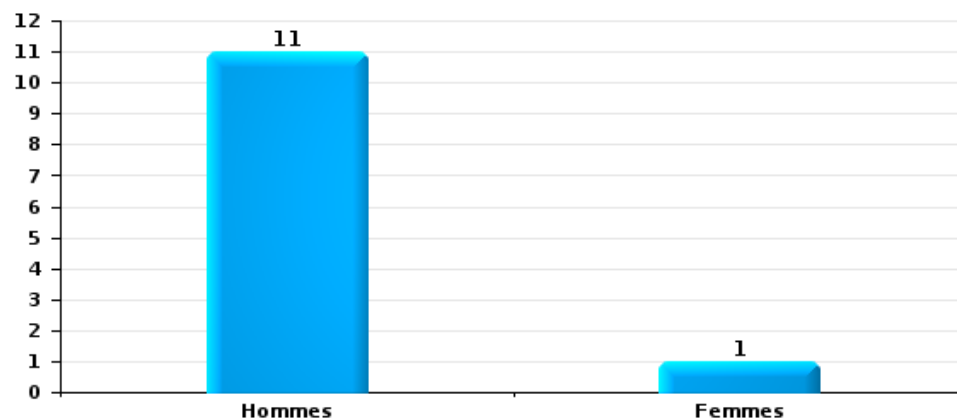
Lorsqu'un même suspect a commis plusieurs faits durant la période considérée, il est aussi comptabilisé plusieurs fois (voir également la note méthodologique)

Florennes

2023

Vol et extorsion

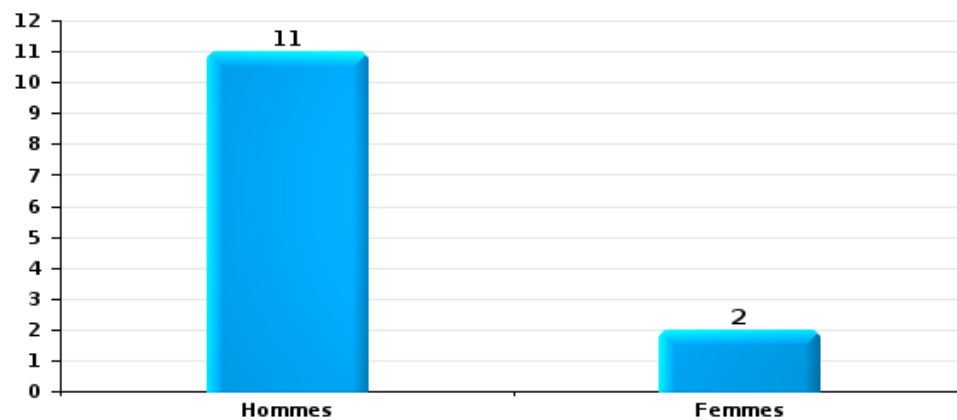
Nombre de suspects-fait selon le sexe





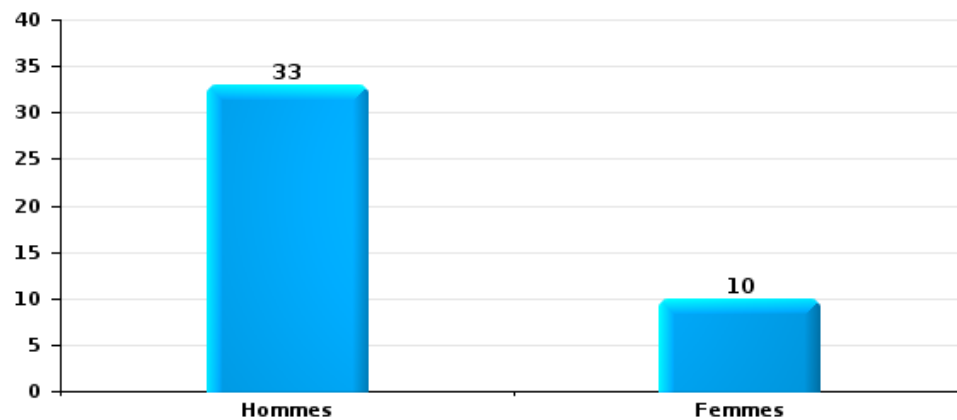
Dégradation de la propriété

Nombre de suspects-fait selon le sexe



Infr. contre l'intégrité physique

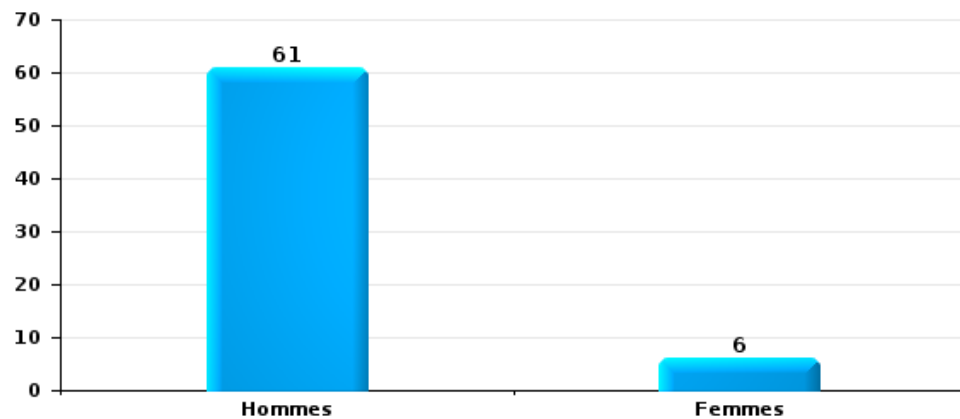
Nombre de suspects-fait selon le sexe





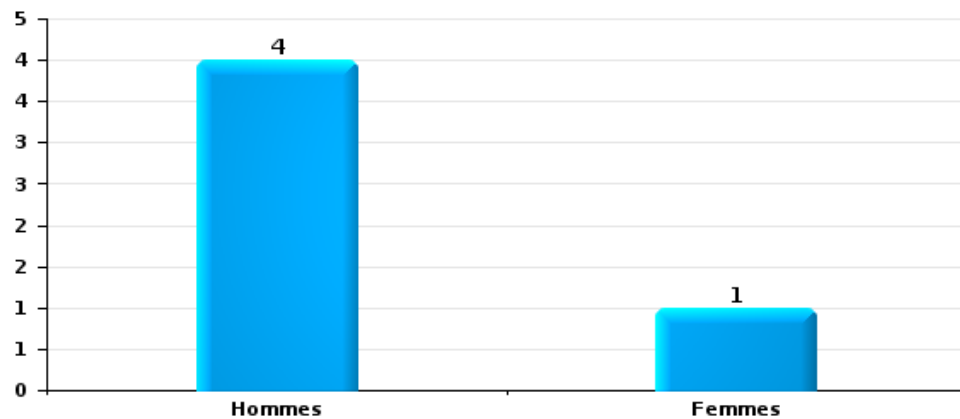
Drogues

Nombre de suspects-fait selon le sexe



Fraude

Nombre de suspects-fait selon le sexe





2.2. Nombre de suspects-fait selon le sexe des suspects identifiés (TOP 5 des figures criminelles)

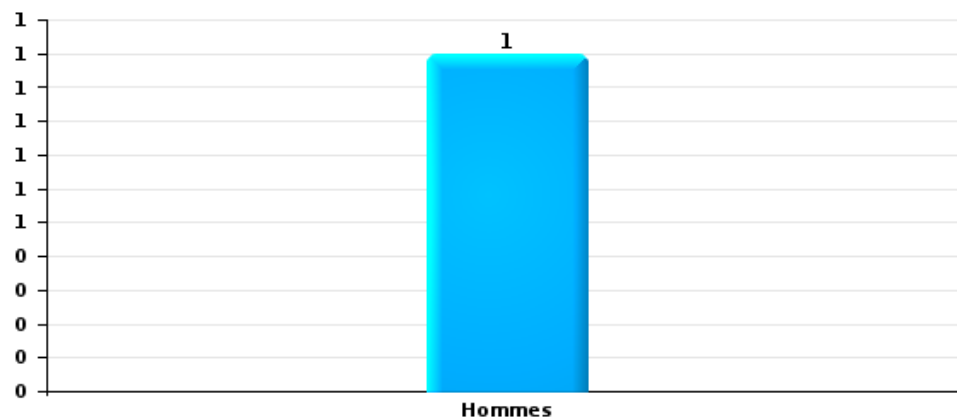
Lorsqu'un même suspect a commis plusieurs faits durant la période considérée, il est aussi comptabilisé plusieurs fois (voir également la note méthodologique)

Florennes

2023

Cambrilage dans bâtiment (total)

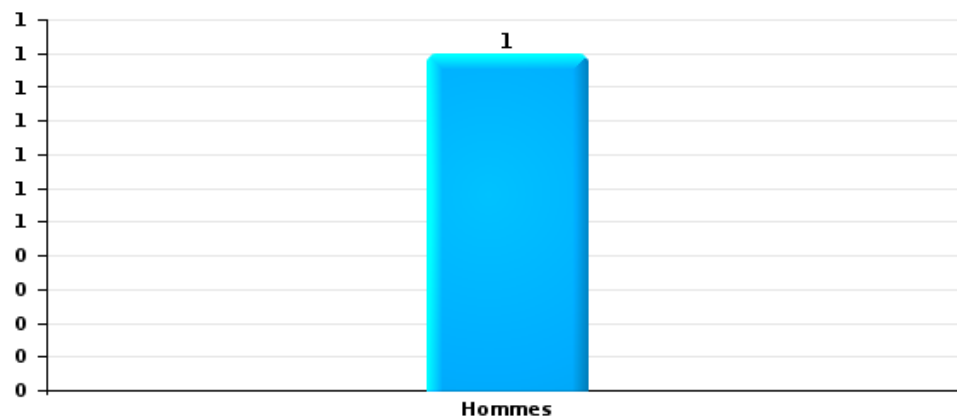
Nombre de suspects-fait selon le sexe





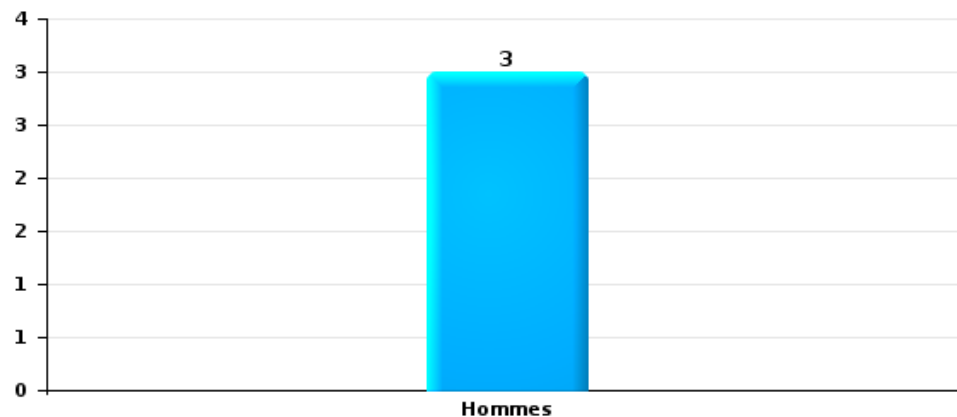
Vol dans ou sur un véhicule

Nombre de suspects-fait selon le sexe



Dégradation de voiture

Nombre de suspects-fait selon le sexe





2.3. Nombre de suspects-fait selon l'âge des suspects identifiés (TOP 5 des catégories principales)

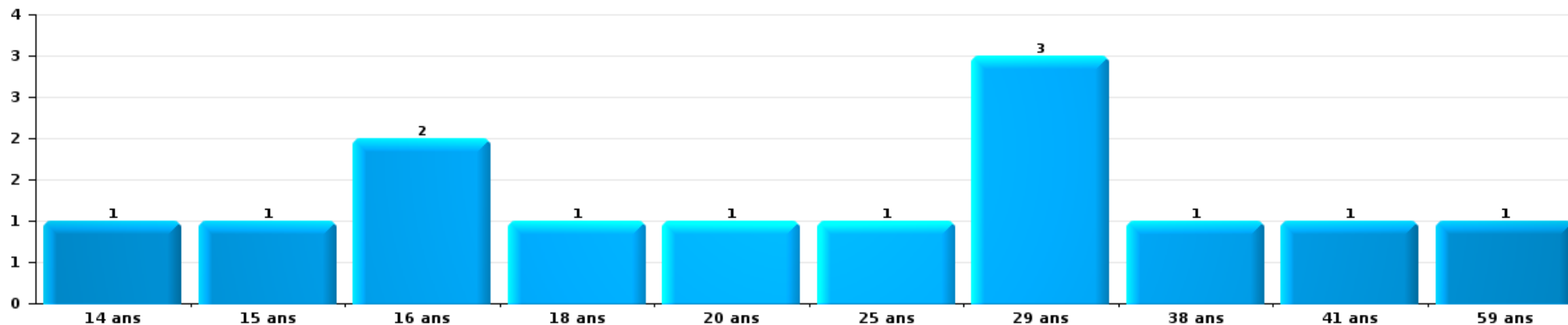
1) Lorsqu'un même suspect a commis plusieurs faits durant la période considérée, il est aussi comptabilisé plusieurs fois, qu'il ait le même âge ou non – 2) Les suspects au-dessous de 14 ans et à partir de 90 ans ne sont pas repris dans le tableau (voir également la note méthodologique)

Florennes

2023

Vol et extorsion

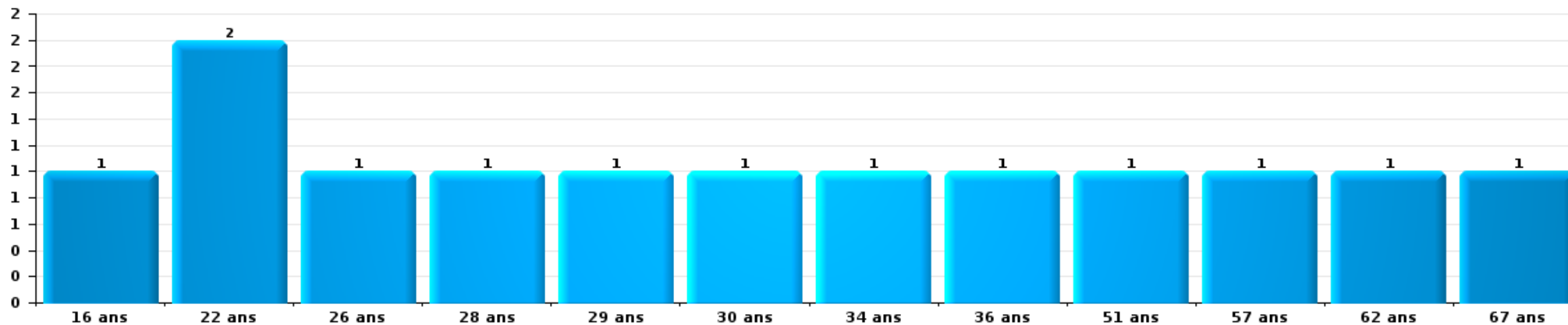
Nombre de suspects-fait par âge (chronologique)





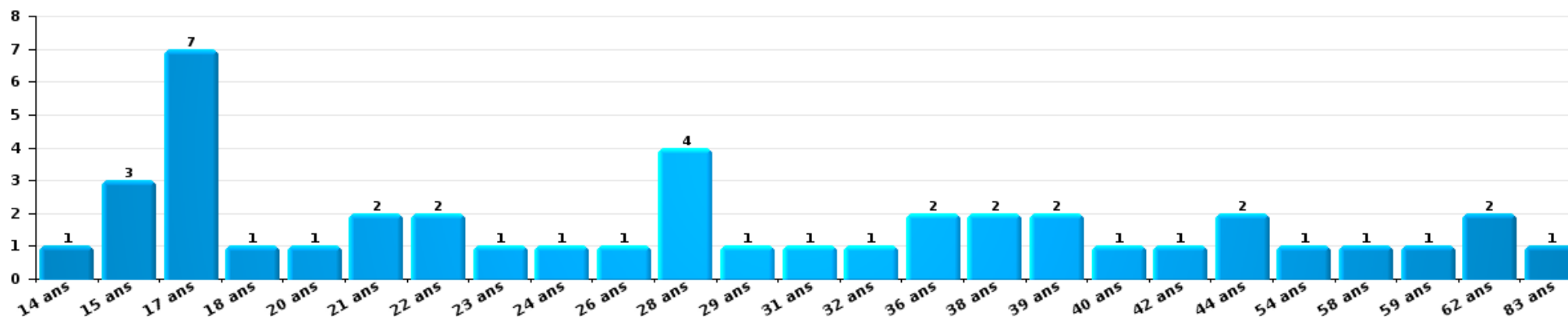
Dégradation de la propriété

Nombre de suspects-fait par âge (chronologique)



Infr. contre l'intégrité physique

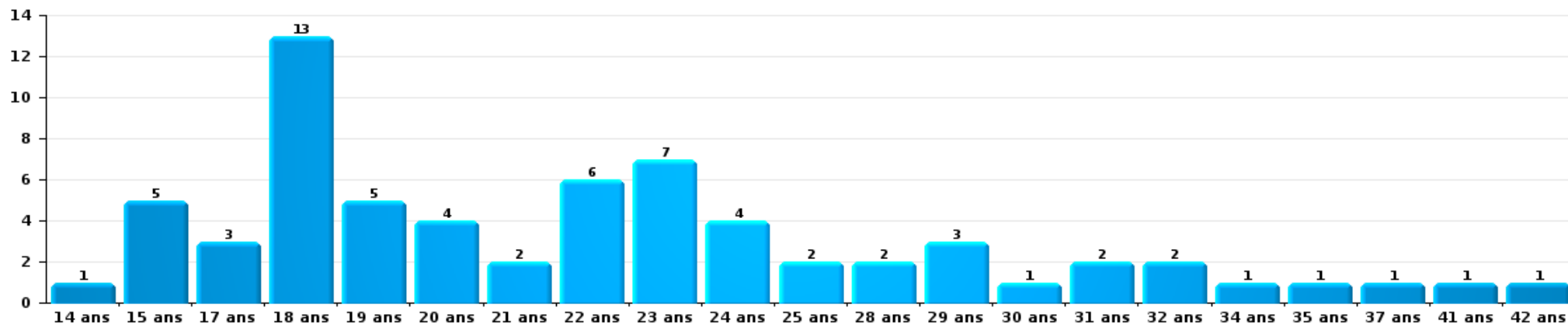
Nombre de suspects-fait par âge (chronologique)





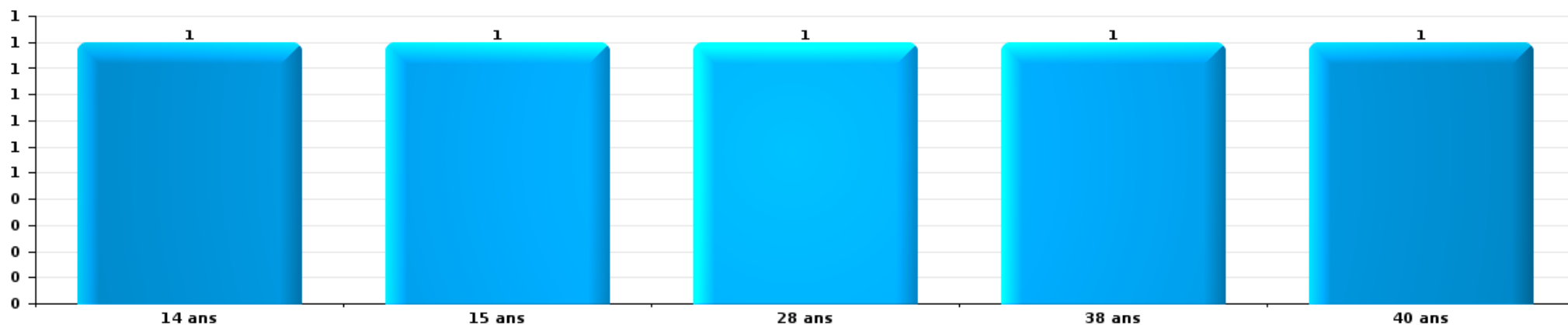
Drogues

Nombre de suspects-fait par âge (chronologique)



Fraude

Nombre de suspects-fait par âge (chronologique)





2.4. Nombre de suspects-fait selon l'âge des suspects identifiés (TOP 5 des figures criminelles)

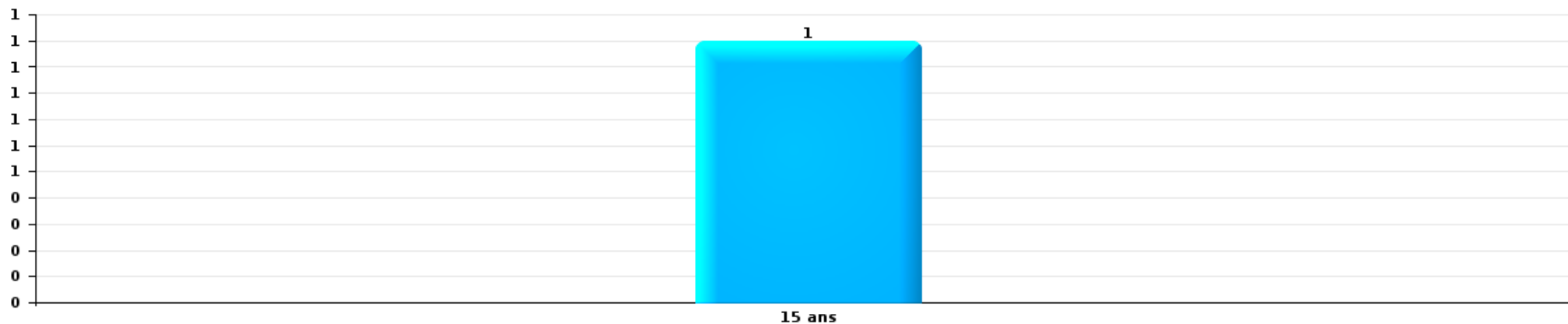
1) Lorsqu'un même suspect a commis plusieurs faits durant la période considérée, il est aussi comptabilisé plusieurs fois, qu'il ait le même âge ou non – 2) Les suspects au-dessous de 14 ans et à partir de 90 ans ne sont pas repris dans le tableau (voir également la note méthodologique)

Florennes

2023

Cambrilage dans bâtiment (total)

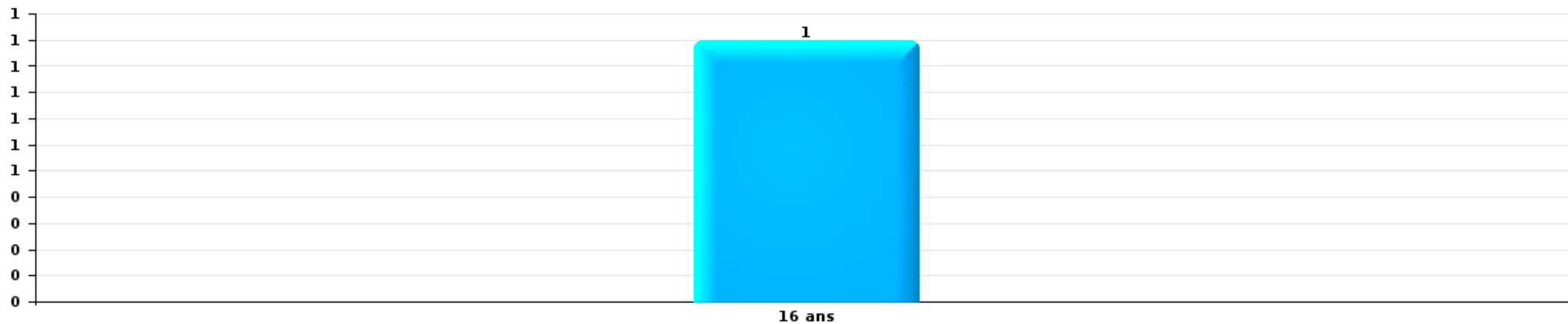
Nombre de suspects-fait par âge (chronologique)





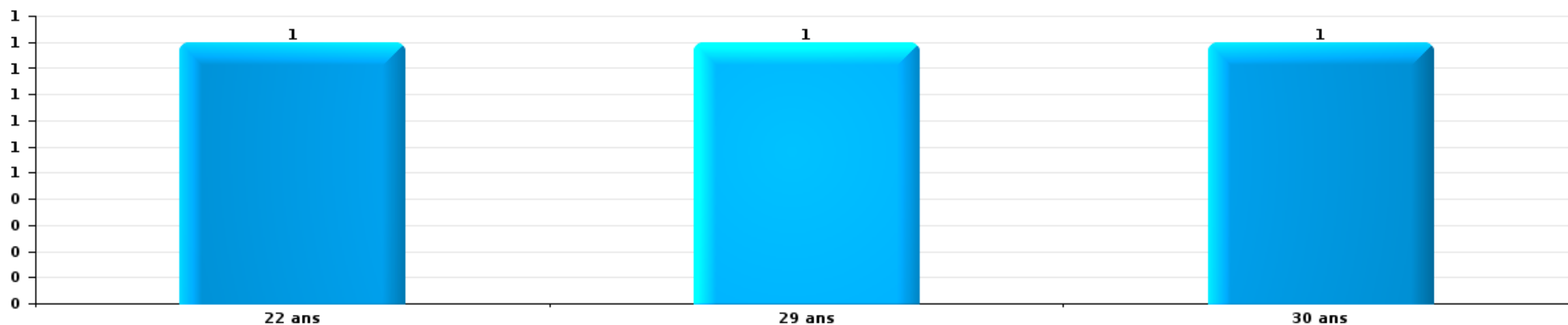
Vol dans ou sur un véhicule

Nombre de suspects-fait par âge (chronologique)



Dégradation de voiture

Nombre de suspects-fait par âge (chronologique)



STATISTIQUES POLICIERES DE CRIMINALITE

LIEU DE PERPETRATION: COMMUNE

Florennes

***ANNEXE I: DETAIL PAR CATEGORIE DE DELIT
CODE PENAL***

Infraction Code pénal

Infr. contre l'intégrité physique

			2000	2013	2014	2015	2016	2017	2018	2019	2020	2021	2022	2023
Assassinat	Autres	Tent.				1								
		Sous-total				1								
Meurtre	Non spécifié	Tent.	1											
	Autres	Acc.						1					1	
		Tent.			1	1					3		2	2
		Sous-total	1	1	1			1		3		2	3	1
Torture et maltraitance	Traitement inhumain	Acc.			1						1			
	Traitement dégradant	Acc.				1				1	1	1		1
		Sous-total			1	1				1	2	1		1
Coups et/ou blessures vol. en sphère familiale	Entre partenaires ou ex-partenaires	Acc.	3	28	22	17	19	23	21	22	37	28	39	30
	Lors d'un différend familial en général	Acc.	19											
	Par les parents envers un mineur	Acc.			2	7	3	1	6	3	2	1	2	2
	Envers les parents	Acc.	3	1	7	1		2	4	1	1	7	3	3
	Envers d'autres ascendants directs ou collatéraux	Acc.			2	2			1		2	1	2	2
	Sous-total		25	29	33	27	22	26	32	26	42	37	46	37
Coups et/ou blessures vol. hors sphère familiale	Bagarres (=coups réciproques)	Acc.	4	9	13	14	12	12	11	11	9	17	8	14
	Coups envers fonctionnaire de police	Acc.					1					2		
	Envers un mineur par une pers. ayant autorité	Acc.		1		2	4		3	3	2	1	1	1
	Envers un mineur qualité de l'auteur inconnue	Acc.	1	5	7	7	1	8	6	2	1	11	8	8
	Envers pers. vulnérable (qualité auteur inconnue)	Acc.								1		1		
	Envers un mineur par cohabitant sans rel. Autorité	Acc.										1	1	1
	Coups envers personnel autre service public	Acc.		1					1		1		2	
	Coups envers personnel institut d'enseignement	Acc.				1								
Non spécifié	Acc.	41	42	49	45	33	42	34	42	42	39	32	37	38
	Sous-total		46	58	69	69	51	62	55	59	52	65	57	62
Abstention coupable		Acc.				1						1	1	1
		Sous-total				1						1	1	1
Autres infr. volontaires. c/ l'intégrité phys.	Privation de soins à enfant ou personne vulnérable	Acc.		1	1					1			2	1
	Délaissement d'enfant ou personne vulnérable	Acc.			1	1	4							
	Abandon d'enfant dans le besoin	Acc.					1							
	Administration substances nuisibles	Acc.		1										
	Empoisonnement de denrées	Acc.			1									
	Entrave méchante à la circulation	Acc.		1	4	4	1	2	2	4	1	4	2	3
	Voies de faits et violences légères	Acc.	2	9	10	7	4	6	9	4	3	1	4	4
	Sous-total		2	12	17	12	10	8	11	9	4	5	8	8

Infr. contre l'intégrité physique

			2000	2013	2014	2015	2016	2017	2018	2019	2020	2021	2022	2023
Infr. involontaires contre l'intégrité physique	Coups et/ou blessures involontaires	Acc.	2	2			2	1	2	2				1
	Morsure de chien	Acc.		1	1	3	1	2	2	1	3	2	1	4
		Sous-total	2	3	1	3	3	3	4	3	3	2	1	5
		Total	76	103	122	114	86	100	102	101	103	113	116	115

Infr. contre la liberté individuelle

		2000	2013	2014	2015	2016	2017	2018	2019	2020	2021	2022	2023
Enlèvement de mineur ou personne vulnérable	Autre enlèvement	Tent.							2				
		Sous-total							2				
Détention par un particulier		Acc.		1	1					1			1
		Sous-total		1	1					1			1
		Total		1	1				2	1			1

Infr. contre les mœurs

			2000	2013	2014	2015	2016	2017	2018	2019	2020	2021	2022	2023
Viol n'ayant pas causé la mort	Victime < 10a	Acc.		2		1	1		1			3		
	Victime 10a - 14a	Acc.		2				1		2		2		
		Tent.									1			
	Victime 14a - 16a	Acc.		1	2		1							
	Victime 16a - 18a	Acc.							1				1	
	Victime majeure	Acc.	2			4	1	3	2	1	2	2		
	Tent.				1									
	Sous-total		2	5	2	6	3	4	4	3	3	7	1	
Viol avec conséquence inconnue		Acc.	1								1			
		Sous-total	1								1			
Viol n'ayant pas causé la mort (nvCPS)	Victime < 16a	Acc.											3	3
	Victime majeure	Acc.									1	1	2	1
		Sous-total									1	1	5	4
Attentat à la pudeur avec violence / menace	Victime < 16a	Acc.		1	2	4			1	1	1	1		
	Victime 16a - 18a	Acc.		1									1	
	Victime majeure	Acc.	1		1		1	1						
	Tent.								1					
	Sous-total		1	2	3	4	1	1	2	1	1	1	1	
Attentat à la pudeur sans violence / menace	Victime < 16a	Acc.	1		4	3	3	3	1	1	2	4		
	Victime 16a - 18a	Acc.										3		
	Victime âge inconnu	Acc.		1	2	1		1						
	Sous-total		1	1	6	4	3	4	1	1	2	7		
Atteinte intégrité sexuelle sans mort (nvCPS)	Victime < 16a	Acc.											5	2
	Victime majeure	Acc.											2	
		Sous-total											7	2
Atteinte intégrité sex.-indéterminé (nvCPS)		Acc.										2		
		Sous-total										2		
Pornographie infantile	Détention	Acc.				1	1			1		1	1	
	Distribution	Acc.			1		1	4		1	1	1		
		Sous-total			1		2	5		2	1	2	1	
Incitation à la débauche	Victime mineure	Acc.		3	3									
	Autre publicité pour débauche	Acc.							1					
		Sous-total		3	3				1					
Exploitation de la débauche d'autrui	Victime majeure	Acc.							1					
		Sous-total							1					
Outrage public aux bonnes mœurs	Actions (exhibitionnisme, etc.)	Acc.	1	2	4	1	1	3	4	4	2	3	2	
	Ecrits, images, objets	Acc.					1			1				
		Sous-total	1	2	4	1	2	3	4	5	2	3	2	

Infr. contre les mœurs

			2000	2013	2014	2015	2016	2017	2018	2019	2020	2021	2022	2023
Voyeurisme	Observation/enregistrement de nudité ou intimité	Acc.			2									
		Acc.							1		1	1	1	
	Diffusion enregistrement nudité ou intimité	Tent.									1			
		Sous-total			2				1		2	1	1	
Voyeurisme direct (nvCPS)	Victime majeure	Acc.											1	
		Sous-total											1	
Voyeurisme via moyen technique ou autre (nvCPS)	Victime < 16a	Acc.												2
		Sous-total												2
Diffusion contenu sex. but méchant/lucrat. (nvCPS)	Victime majeure	Acc.											1	
		Sous-total											1	
Grooming online - avec ICT (nvCPS)	Victime < 16a	Acc.											1	
		Sous-total											1	
Images d'abus sexuels de mineurs (nvCPS)	Production/diffusion images abus sexuels (nvCPS)	Acc.											2	1
	Images abus sexuels de mineurs-indéterminé	Acc.											1	
		Sous-total											3	1
		Total	6	13	21	15	11	17	14	12	13	24	24	9

Infr. contre autres valeurs morales et sentiments

				2000	2013	2014	2015	2016	2017	2018	2019	2020	2021	2022	2023	
Harcèlement	Harcèlement par téléphone (OLD)	Acc.		1												
		Acc.		3	22	32	25	30	20	25	45	37	37	33	29	
	Sous-total		4	22	32	25	30	20	25	45	37	37	33	29		
Violation de sépulture		Acc.		1			1		1							1
	Sous-total		1				1		1							1
Violation du secret professionnel		Acc.												1		
	Sous-total													1		
Atteinte à l'honneur	Calomnie et diffamation	Acc.		4	6	5	1	4	1	8	16	16	8	8	7	
	Déclaration calomnieuse	Acc.				1			1		1	1				
	Imputation calomnieuse	Acc.					1				2	1				
	Divulgation méchante	Acc.				1										
	Injures (Délit)	Acc.		1	8	9	2	2	1	1	4		4		2	
	Non spécifié	Acc.					1									
Sous-total		5	14	15	5	7	2	10	22	22	18	13	8	9		
Vie privée	Violation de domicile par un particulier	Acc.		5	2	5	1	4	1		2	3	3	3	2	
	Violation du secret des lettres	Acc.			2	1				1						
	Sous-total		5	4	6	1	4	1	1	1	2	3	3	3	2	
Tapage nocturne		Acc.		2	2	4	1	1	1	4	5	1			1	
	Sous-total		2	2	4	1	1	1	1	4	5	1			1	
Violation de communication par particulier		Acc.			1											
	Sous-total			1												
Abus faiblesses de personnes		Acc.				1	1	1	1		1				1	
	Sous-total				1	1	1	1	1		1				1	
Vie privée mœurs: publication identité victime		Acc.									1					
		Tent.										1				
	Sous-total										1	1				
Cyberlokkking (leurre de mineur par ICT)		Acc.										1				
	Sous-total											1				
Occupation bien d'autrui (squatter)	Pénétrer / occuper / séjourner (bien non habité)	Acc.										1			3	
	Pénétrer / occuper / séjourner (bien habité)	Acc.												1		
	Pas donner suite ordonnance d'évacuation/expulsion	Acc.										1				
	Sous-total											2		1	3	
Total				17	43	57	33	44	25	42	75	64	53	46	46	

Infr. relative au statut juridique de l'enfant

			2000	2013	2014	2015	2016	2017	2018	2019	2020	2021	2022	2023
Non-représentation d'enfants	Par les parents	Acc.	1	7	15	4	12	4	3	13	5	3	22	5
	Par une personne qui en a la charge	Acc.											1	
		Sous-total	1	7	15	4	12	4	3	13	5	3	23	5
		Total	1	7	15	4	12	4	3	13	5	3	23	5

Vol et extorsion

				2000	2013	2014	2015	2016	2017	2018	2019	2020	2021	2022	2023
Vol avec circ. aggr.	Avec violence	Acc.	4	7	5	2	3	3	2	2			1	1	1
		Tent.	1			1						2			
	Sans violence	Acc.	58	116	132	96	96	96	80	87	52	41	45	40	
		Tent.	30	26	39	29	22	39	29	26	14	25	15	15	
		Sous-total	93	149	176	128	121	138	111	115	68	67	61	56	
Vol sans circ. aggr.	Avec violence	Acc.	2	3	3	2		4	1	3	2	4		1	
		Tent.		1		2	1		1						
	Sans violence, Vol à la tire	Acc.	3	4	4	2	2	4	1	2		3	3	1	
		Acc.	1	1	2	1	2		4	3	1	1		2	
	Sans violence, Vol domestique	Acc.		1	5	4	4	1	2	3	3		7	2	
		Acc.	148	101	87	67	70	86	74	73	69	65	55	51	
		Tent.	6	3	1		4	6	3	1	2	2	5		
	Sous-total	160	114	102	78	83	101	86	85	77	75	70	57		
Vol non spécifié		Acc.	31		3	4	3	1	2	1		1	1		
		Tent.	9												
		Sous-total	40		3	4	3	1	2	1		1	1		
Extorsion		Acc.				1	1	2	2		1			1	
		Tent.				1			1				1	2	
		Sous-total				2	1	2	3		1		1	3	
Fabrication de fausses clefs		Acc.							1						
		Sous-total							1						
		Total	293	263	281	212	208	242	203	201	146	143	133	116	

Fraude

		2000	2013	2014	2015	2016	2017	2018	2019	2020	2021	2022	2023	
Blanchiment d'argent	Acc.					1		1		7	1		1	
	Sous-total					1		1		7	1		1	
Recel	Recel simple	Acc.		2	1	2	2	4	2	1	2	3	2	
	Recel qualifié	Acc.		1		1				1			1	
	Non spécifié	Acc.									1			
	Sous-total	4		3	1	3	2	4	2	2	3	3	3	
Grivèlerie	Carburant / lubrifiant	Acc.		1	1									
	Boissons et aliments	Acc.			2		1							
	Voiture de location	Acc.			1	2	1							
	Non spécifié	Acc.	1											
	Sous-total	1		1	4	2	2							
Détournement et destruction frauduleuse	Cel frauduleux	Acc.	10	3	6	3			1	1	2	2	1	
	D'objets saisis	Acc.				1			1					
	D'héritage	Acc.	1											
	Non spécifié	Acc.	5		1									
	Sous-total	16	3	6	4	1			2	1	2	2	1	
Escroquerie	Fraude par internet	Acc.		4	9	9	7	10	8	13	16	27	36	41
		Tent.		4	7	3	4	1	3	1	3	5	5	7
	Escroquerie sans internet	Acc.		8	7	7	3	2	8	9	2	6	24	8
		Tent.		2	2	1	1		1	3	1		1	
	Non spécifié	Acc.	4											
	Sous-total	4	18	25	20	15	13	20	26	22	38	66	56	
Tromperie	Marchandises vendues / travail fourni	Acc.		1								1		
	Sous-total		1									1		
Abus de confiance et infr. apparentées	Abus de confiance	Acc.	7	11	9	6	9	4	6	16	9	12	7	11
		Tent.									1			
	Abus des faiblesses	Acc.		2	4	1	3	1	1	1	2	2	7	3
	Sous-total	7	13	13	7	12	5	7	17	11	15	14	14	
Abus de biens sociaux	Non spécifié	Acc.		1		1								
	Sous-total		1			1								
Infr. liées à l'insolvabilité	Par le débiteur	Acc.		1				1						
		Acc.		1		2	1	1	1					
	Sous-total		2		2	1	1	2						
Chèques sans provision		Acc.	4											
	Sous-total	4												
	Total	36	38	48	38	36	23	34	47	43	59	86	75	

Dégradation de la propriété

			2000	2013	2014	2015	2016	2017	2018	2019	2020	2021	2022	2023	
Incendie volontaire	Dans lieu habité (de jour)	Acc.							3	2	1				
		Tent.													1
	Dans lieu habité (de nuit)	Acc.				1				1	1		1		
		Tent.													1
	Dans un autre lieu (de jour)	Acc.	1			2	1	2	2		2	3	1	1	
		Tent.	1												
	Dans un autre lieu (de nuit)	Acc.	1		2	5	3	2	1	2	5	6			1
		Tent.			1		1								
Dans un autre lieu (moment indéterminé)	Acc.	2		1	1				1		1	2			
	Sous-total		5	3	6	6	5	3	8	8	11	5	2	4	
Incendie involontaire		Acc.	4	3	2	1	4		3		2	4	6	3	
		Sous-total	4	3	2	1	4		3		2	4	6	3	
Destruction, dénaturation, dégradation	Avec circ. aggr. Destruction de biens agricoles Non spécifié	Acc.	48	5	3	4		2	2		2	3	3		
		Acc.		2	3	3	1				2	2	1		
		Acc.	7												
		Sous-total	55	7	6	7	1	2	2	2	4	4	3		
Vandalisme	Sur véhicules	Acc.	14	48	50	44	29	34	23	49	36	23	17	28	
	Sur autres biens mobiliers	Acc.	18	4	10	3	4	3	10	8	9	5	6	10	
	Graffitis	Acc.		5	1	1	2	1	2	2	2		3	2	
	Autres détériorations sur biens immobiliers	Acc.	4	17	33	15	24	22	21	38	21	27	12	14	
	Dégradation de clôture	Acc.		4	4	2	4	2	4	2	8	4	4	3	
	Sous-total		36	78	98	65	63	62	60	99	76	59	42	57	
		Total	100	91	112	79	73	67	73	109	93	72	53	64	

Infr. contre la Sécurité de l'Etat

		2000	2013	2014	2015	2016	2017	2018	2019	2020	2021	2022	2023
Sûreté extérieure de l'Etat	Acc.			2		1					1		
	Sous-total			2		1					1		
	Total			2		1					1		

Infr. contre la sécurité publique

		2000	2013	2014	2015	2016	2017	2018	2019	2020	2021	2022	2023
Association de malfaiteurs	Acc.			1		1					1	2	
	Sous-total			1		1					1	2	
Evasion de prisonniers	Non-respect surveillance électronique	Acc.	2				1			1	2	3	
	Sous-total		2				1			1	2	3	
Menaces	Menace d'attentat	Acc.	1					1		2			1
	Verbales	Acc.	23	19	17	13	10	17	17	10	23	15	16
	Ecrites	Acc.	10	11	11	6	8	8	4	11	6	2	7
	Par gestes, emblèmes	Acc.	10	11	11	9	8	11	15	12	25	12	19
	Alerte à la bombe	Acc.	1	3			1	1		3	10	2	1
	Non spécifié	Acc.		1		1				1		1	
	Sous-total	71	45	45	39	29	27	38	36	39	64	32	44
	Total	71	47	46	39	30	28	38	36	40	67	37	44

Infr. contre l'autorité publique

		2000	2013	2014	2015	2016	2017	2018	2019	2020	2021	2022	2023
Rébellion	Rébellion armée	Acc.			1			1		1		3	
	Rébellion non armée	Acc.	3	4	2	2	2	6	2	1	2	1	4
	Non spécifié	Acc.				1						2	
		Sous-total	3	4	3	3	2	7	2	2	2	6	4
Outrages		Acc.	7	2	2	2	3	7	4	1	5	2	8
		Sous-total	7	2	2	2	3	7	4	1	5	2	8
		Total	10	6	5	5	5	14	6	3	7	8	12

Infr. contre la foi publique

			2000	2013	2014	2015	2016	2017	2018	2019	2020	2021	2022	2023
Faux en écritures	Faux en écritures	Acc.	4	2	5	4	2	6	2	5		6	2	2
	Usage de faux en écrit. et écrit. falsifiées	Acc.	4	2	5	5	4	5	3	4	1	5	7	4
		Tent.	1											
	Sous-total		9	4	10	9	6	11	5	9	1	11	9	6
Usurpation	Immixtion dans fonctions publiques	Acc.				2			1					
	De fonctions	Acc.			1	2				1		1		
	De nom	Acc.	1	4	3	4	6	10	10	11	9	3	6	3
	Sous-total		1	4	4	8	6	10	11	12	9	4	6	3
Contrefaçon / falsification	Contrefaçon	Acc.								2	1		2	1
	Falsification	Tent.						1						
		Acc.						1			1			
	Sous-total						2		2	2		2	1	
Fausses monnaies	Emission	Acc.	1	2		1		2				1		
	Non spécifié	Tent.						1						
		Acc.	2											
	Autres	Acc.	2			1								
	Sous-total		5	2		2		3				1		
Faux en justice	Fausses déclarations	Acc.		2				1				2		
		Sous-total		2				1				2		
	Total		15	12	14	19	12	27	16	23	12	18	17	10



Florennes

Infraction Code pénal

Infr. contre la famille

		2000	2013	2014	2015	2016	2017	2018	2019	2020	2021	2022	2023
Abandon de famille	Acc.	1											
	Sous-total	1											
Refus du droit aux relations personnelles	Acc.	10	20	21	12	9	6	12	26	24	9	10	31
	Sous-total	10	20	21	12	9	6	12	26	24	9	10	31
Non-acquittement pension alimentaire	Acc.	2	3	6	6	1		8	4	1	4	2	1
	Sous-total	2	3	6	6	1		8	4	1	4	2	1
Total		13	23	27	18	10	6	20	30	25	13	12	32

Criminalité informatique

		2000	2013	2014	2015	2016	2017	2018	2019	2020	2021	2022	2023
Hacking	Acc.		2	1	4	7	4	4	5	2	6	2	
	Tent.							1					
	Sous-total		2	1	4	7	4	5	5	2	6	2	
Faux en informatique	Acc.		1					1				1	
	Sous-total		1					1				1	
Fraude informatique	Acc.		17	15	16	21	29	16	23	31	31	43	58
	Tent.						2	4	1	5	4	2	3
	Sous-total		17	15	16	21	31	20	24	36	35	45	61
Sabotage	Acc.				1	2		2			3	1	
	Sous-total				1	2		2			3	1	
Total			20	16	21	30	35	28	29	38	44	49	61



Exercice illégal de l'autorité publique

		2000	2013	2014	2015	2016	2017	2018	2019	2020	2021	2022	2023
Corruption publique	Acc.					2							
	Sous-total					2							
Violation de domicile par fonctionnaire public	Acc.				1								
	Sous-total				1								
	Total				1	2							

Marchand de sommeil

		2000	2013	2014	2015	2016	2017	2018	2019	2020	2021	2022	2023
Sans circ. aggr.	Acc.						1						
	Sous-total						1						
	Total						1						

Traite des êtres humains

		2000	2013	2014	2015	2016	2017	2018	2019	2020	2021	2022	2023
Exploitation économique	Acc.											1	
	Sous-total											1	
Production ou diffusion de pornographie infantine	Tent.		1										
	Sous-total		1										
	Total		1									1	

Provocation crime ou délits

		2000	2013	2014	2015	2016	2017	2018	2019	2020	2021	2022	2023
Provocation délits	Acc.											1	
	Sous-total											1	
	Total											1	



Autres infractions Code pénal

	2000	2013	2014	2015	2016	2017	2018	2019	2020	2021	2022	2023
Acc.								1				
Sous-total								1				
Total								1				

Contravention Code pénal

	2000	2013	2014	2015	2016	2017	2018	2019	2020	2021	2022	2023
Injures (Contravention) Acc.	6											
Sous-total	6											
Autres contraventions CP Acc.	6	1			1			1				
Sous-total	6	1			1			1				
Total	12	1			1			1				

STATISTIQUES POLICIERES DE CRIMINALITE

LIEU DE PERPETRATION: COMMUNE

Florennes

***ANNEXE II: DETAIL PAR CATEGORIE DE DELIT
LOIS SPECIALES***



Florennes

Infraction Lois spéciales

Drogues

			2000	2013	2014	2015	2016	2017	2018	2019	2020	2021	2022	2023	
Détention		Acc.	15	14	5	16	11	11	16	10	24	24	36	74	
		Tent.	2												
		Sous-total	17	14	5	16	11	11	16	10	24	24	36	74	
Usage	Usage en groupe	Acc.	4												
		Tent.	1												
	Usage individuel	Faciliter l'usage	Acc.	8	2	3	1				1				
		Incitation à l'usage	Acc.										1		
		Désordre, scandale ou danger dans un espace public	Acc.												1
		Sous-total	13	2	3	1						1	1		1
Importation et exportation		Acc.	5			1							2		
		Tent.	1												
		Sous-total	6			1								2	
Fabrication		Acc.		2		1	5	1	2		2	1	1		
		Sous-total		2		1	5	1	2		2	1	1		
Commerce		Acc.		5	5	5	7	3	6	9	8	3	4	7	
		Tent.	1												
		Sous-total	1	5	5	5	7	3	6	9	8	3	4	7	
Autres		Acc.		5		1	2	1		1	3	1	1		
		Sous-total		5		1	2	1		1	3	1	1		
Total			37	28	13	25	25	16	24	20	38	30	44	82	

Législation sur les étrangers

			2000	2013	2014	2015	2016	2017	2018	2019	2020	2021	2022	2023	
Transmigration illégale	Accès au territoire	Acc.				2	1	2		4	2		2	1	
		Séjour	Acc.	2	6	8	7		7	10		3	4	4	1
		Inscription au registre des étrangers	Acc.		1	4		5	64	146	171	179	169	132	77
		Sous-total	2	7	12	9	6	73	156	175	184	173	138	79	
Total			2	7	12	9	6	73	156	175	184	173	138	79	



Environnement

			2000	2013	2014	2015	2016	2017	2018	2019	2020	2021	2022	2023
Déchets	Déchets par professionnel	Acc.		4	1		1			2	1	1		1
	Déchets par particulier	Acc.		9	10	14	201	64	35	21	14	12	11	3
	Déchets par personne indéterminée	Acc.	9											
	Déchets: permis/autorisation	Acc.					1							
	Sous-total		9	13	11	14	203	64	35	23	15	13	11	4
Autres que déchets	Urbanisme	Acc.	1	2	1	1					1			
	Pollution de l'eau	Acc.	1									1		
	Pollution de l'air	Acc.	1					1				1		
	Pollution du sol	Acc.				1					1		1	
	Sous-total		3	2	1	2		1			2	2	1	
Biodiversité / Faune et flore	Bien-être animal	Acc.	6	3	3	3	4	1	1	2	1	1		2
	Protection de la nature	Acc.			1	1								
	Destruction d'animaux	Acc.		1			1			1				
	Sous-total		6	4	4	4	5	1	1	3	1	1		2
Non spécifié		Acc.	1											
	Sous-total		1											
	Total		19	19	16	20	208	66	36	26	18	16	12	6



Armes et explosifs

			2000	2013	2014	2015	2016	2017	2018	2019	2020	2021	2022	2023
Détention illégale	Arme à feu	Acc.		3	7	8	10	10	2	4	6	3	3	2
	Arme blanche ou non à feu	Acc.		2	2	4	6		1		1	2	1	3
	Munition	Acc.				1		1		1		1		1
	Non spécifié	Acc.	4										1	
		Sous-total	4	5	9	13	16	11	3	5	7	6	5	6
Port / transport illégal	Arme à feu	Acc.					1						1	
	Arme blanche ou non à feu	Acc.		2	4	5			1		1	1	4	20
	Munition	Acc.												1
	Pièces/accessoires	Acc.		1										
	Non spécifié	Acc.	10			1								
		Sous-total	10	3	4	6	1		1		1	1	5	21
Explosifs		Acc.								1				
		Sous-total								1				
Autre	Mesures de sécurité	Acc.						1	1					1
	Non spécifié	Acc.	4											
		Sous-total	4					1	1					1
		Total	18	8	13	19	17	12	5	6	8	7	10	28

Protection de la personne

			2000	2013	2014	2015	2016	2017	2018	2019	2020	2021	2022	2023
Discrimination	Racisme et xénophobie	Acc.	3	3	1				3	1		1		2
	Fondée sur son orientation sexuelle (homophobie)	Acc.		1	1				1					
	Fondée sur le sexe (sexisme)	Acc.								1			2	1
	Non spécifié	Acc.	1											
		Sous-total	4	4	2				4	2		1	2	3
Protection de la vie privée		Acc.	2		1		2	1	1			1	1	1
		Sous-total	2		1		2	1	1			1	1	1
Caméras de surveillance		Acc.			1									1
		Sous-total			1									1
Droit à l'image		Acc.			1		1	3	2		1	2	2	1
		Sous-total			1		1	3	2		1	2	2	1
Autres		Acc.	1	1										
		Sous-total	1	1										
		Total	7	5	5		3	4	7	2	1	4	6	5





Florennes

Infraction Lois spéciales

Hormones et dopage

		2000	2013	2014	2015	2016	2017	2018	2019	2020	2021	2022	2023
Détention	Acc.				1								
	Sous-total:				1								
	Total:				1								

Protection de la jeunesse

		2000	2013	2014	2015	2016	2017	2018	2019	2020	2021	2022	2023
Législation sur l'obligation scolaire	Acc.		1	2		1		1			1	1	
	Sous-total:		1	2		1		1			1	1	
Législation sur la protection de la jeunesse	Acc.	4	20	23	15	14	22	13	19	16	25	21	32
	Sous-total:	4	20	23	15	14	22	13	19	16	25	21	32
Non spécifié	Acc.											1	2
	Sous-total:											1	2
	Total:	4	21	25	15	15	22	14	19	16	26	23	34



Code pénal social

		2000	2013	2014	2015	2016	2017	2018	2019	2020	2021	2022	2023
Harcèlement au travail	Acc.		3	7	3	2		2	1	1	1	2	2
	Sous-total:		3	7	3	2		2	1	1	1	2	2
Mise en danger du travailleur	Acc.					1							
	Sous-total:					1							
Rémunération et autres avantages patrimoniaux	Acc.									1			
	Sous-total:									1			
Travail illégal	Acc.		1										
	Sous-total:		1										
Fraude sociale aux cotisations (travail au noir)	Acc.		1	1		1			1			1	1
	Sous-total:		1	1		1			1			1	1
Documents sociaux	Acc.		1										
	Sous-total:		1										
Infr. contre foi publique en droit pénal social	Acc.				1	2	1		2				
	Sous-total:				1	2	1		2				
Escroquerie en droit pénal social	Acc.		1	2			1		1	1			1
	Sous-total:		1	2			1		1	1			1
Autres	Acc.		2							1			
	Sous-total:		2							1			
	Total:		9	10	4	6	2	2	5	4	1	3	4

Ivresse et alcool

		2000	2013	2014	2015	2016	2017	2018	2019	2020	2021	2022	2023
Ivresse publique	Acc.	2	7	11	7	12	4	10	17	9	12	11	7
	Sous-total:	2	7	11	7	12	4	10	17	9	12	11	7
	Total:	2	7	11	7	12	4	10	17	9	12	11	7



Registre de population

		2000	2013	2014	2015	2016	2017	2018	2019	2020	2021	2022	2023
	Acc.	4	39	47	48	39	46	54	46	42	28	46	44
	Sous-total:	4	39	47	48	39	46	54	46	42	28	46	44
	Total:	4	39	47	48	39	46	54	46	42	28	46	44

Carte d'identité

		2000	2013	2014	2015	2016	2017	2018	2019	2020	2021	2022	2023
Pas en possession	Acc.												1
	Sous-total:												1
Endommagée	Acc.											1	
	Sous-total:											1	
Non spécifié	Acc.		1		1	1						1	
	Sous-total:		1		1	1						1	
	Total:		1		1	1						2	1

Santé publique

		2000	2013	2014	2015	2016	2017	2018	2019	2020	2021	2022	2023
Législation médicaments	Acc.				1								
	Sous-total:				1								
Refus ou négligence respect mesures	Acc.									96	70		
	Sous-total:									96	70		
Autres	Acc.									6			
	Sous-total:									6			
	Total:				1					102	70		



Travail

		2000	2013	2014	2015	2016	2017	2018	2019	2020	2021	2022	2023
Commerce ambulant	Acc.					1							
	Sous-total:					1							
Fraude sociale aux cotisations (travail au noir)	Acc.							1			1	1	2
	Sous-total:							1			1	1	2
	Total:					1		1			1	1	2

Protection des revenus publics

		2000	2013	2014	2015	2016	2017	2018	2019	2020	2021	2022	2023
Douane et accises	Acc.							1				1	
	Sous-total:							1				1	
Fraude fiscale - impôts sur le revenu	Acc.		1	1									
	Sous-total:		1	1									
Non spécifié	Acc.	1											
	Sous-total:	1											
	Total:	1	1	1				1				1	

Législation économique

		2000	2013	2014	2015	2016	2017	2018	2019	2020	2021	2022	2023
Sociétés	Acc.										1		2
	Sous-total:										1		2
Contrefaçon de droits de propriété intellectuelle	Acc.							1					
	Sous-total:							1					
	Total:							1			1		2



Pratiques commerciales

		2000	2013	2014	2015	2016	2017	2018	2019	2020	2021	2022	2023
Registre de commerce	Acc.			2						1		4	
	Sous-total:			2						1		4	
Autres	Acc.			1	1	1		1					
	Sous-total:			1	1	1		1					
	Total:			3	1	1		1		1		4	

Code pénal militaire et milice

		2000	2013	2014	2015	2016	2017	2018	2019	2020	2021	2022	2023
Désertion	Acc.				1			2					1
	Sous-total:				1			2					1
Code pénal militaire	Acc.		1	1		1	1	1			1	2	
	Sous-total:		1	1		1	1	1			1	2	
	Total:		1	1	1	1	1	3			1	2	1



Autres lois spéciales

		2000	2013	2014	2015	2016	2017	2018	2019	2020	2021	2022	2023
Transport	Acc.		1	2					2		1	1	
	Sous-total:		1	2					2		1	1	
Prévention: incendies, explosions, accidents	Acc.								2				
	Sous-total:								2				
Loteries et jeux de hasard	Acc.	1											
	Sous-total:	1											
Infr. dans le secteur audiovisuel	Acc.									1			
	Sous-total:									1			
Energie	Acc.			1									
	Sous-total:			1									
Moyens de communications électroniques	Acc.										1		
	Sous-total:										1		
Autres	Acc.				1				2	5	2		
	Sous-total:				1				2	5	2		
	Total:	1	1	3	1	1	1	1	6	6	4	1	

STATISTIQUES POLICIERES DE CRIMINALITE

LIEU DE PERPETRATION: COMMUNE

Florennes

***ANNEXE III: DETAIL
FIGURES CRIMINELLES / PHENOMENES***



Florennes

FC Vol moyen de transport

		2000	2013	2014	2015	2016	2017	2018	2019	2020	2021	2022	2023
Vol de voiture	Acc.	15	12	18	10	9	7	13	9	7	5	5	6
	Tent.	16	3	2	4	2	1	2	3	1	2		4
	Total	31	15	20	14	11	8	15	12	8	7	5	10
Vol de moto	Acc.	1	1	2			1	1			1		
	Total	1	1	2			1	1			1		
Carjacking	Acc.	2				1							
	Tent.	1											
	Total	3				1							
Homejacking	Acc.	1											
	Total	1											
Vol dans les garages	Acc.	2	4	3		2	2	1	1				
	Total	2	4	3		2	2	1	1				
Vol de vélomoteur	Acc.	2		3		2	4	2		1	6		1
	Total	2		3		2	4	2		1	6		1
Vol de vélo	Acc.	4	8	5	1	5	5	5	4	3	2		1
	Total	4	8	5	1	5	5	5	4	3	2		1



FC Cambriolage

		2000	2013	2014	2015	2016	2017	2018	2019	2020	2021	2022	2023
Cambriolage dans habitation	Acc.	35	65	60	39	44	38	36	47	26	16	20	16
	Tent.	14	17	23	16	18	23	21	15	7	16	9	7
	Total	49	82	83	55	62	61	57	62	33	32	29	23
Cambriolage ds entreprise ou commerce	Acc.	16	8	9	8	5	8	5	3	6	1	1	5
	Tent.	4	1	2	3	1	5	1	2	2	2		
	Total	20	9	11	11	6	13	6	5	8	3	1	5
Cambriolage ds service public ou bâtiment administ	Acc.	10	8	9	6	11	11	3	3	1	5	6	5
	Tent.	1	2	2	2	1	6			1		1	2
	Total	11	10	11	8	12	17	3	3	2	5	7	7
Cambriolage dans bâtiment (total)	Acc.	61	81	78	52	60	57	44	53	33	21	27	26
	Tent.	18	20	27	21	20	34	22	17	10	18	10	9
	Total	79	101	105	73	80	91	66	70	43	39	37	35

FC Vol autre

		2000	2013	2014	2015	2016	2017	2018	2019	2020	2021	2022	2023
Vol à main armée	Acc.	3	3	2	2	2	2	1				1	
	Tent.					1				1			
	Total	3	3	2	2	3	2	1		1		1	
Vol avec violence sans arme	Acc.	5	7	6	3	3	7	4	5	3	6	2	3
	Tent.	1	1		4			1		1		1	2
	Total	6	8	6	7	3	7	5	5	4	6	3	5
Vol dans ou sur un véhicule	Acc.	24	33	36	25	25	22	26	17	16	21	15	10
	Tent.	7	1	7	3	1	4	3		3	3	6	1
	Total	31	34	43	28	26	26	29	17	19	24	21	11
Sacjacking dans une voiture	Acc.							1					
	Tent.												
	Total							1					
Vol d'armes et explosifs	Acc.	2	4	6	3	2	5	3	7	3	3	5	3
	Tent.												
	Total	2	4	6	3	2	5	3	7	3	3	5	3



FC Vol autre

		2000	2013	2014	2015	2016	2017	2018	2019	2020	2021	2022	2023
Arrachage de sac à main	Acc.		1	2	1								1
	Total		1	2	1								1
Vol à l'arraché	Acc.	1	2	2	2		3	3			2		2
	Tent.				2								
	Total	1	2	2	4		3	3			2		2
Vol à la tire	Acc.	6	5	4	3	4	6	2	5		3	3	1
	Total	6	5	4	3	4	6	2	5		3	3	1
Vol à l'étalage	Acc.	25	8	8	9	15	16	21	17	13	12	11	2
	Tent.	3		1		1	3	3		1			
	Total	28	8	9	9	16	19	24	17	14	12	11	2
Vol par ruse	Acc.	4	5	6	3	1	6	2	3	1	1	1	3
	Tent.			1			1					1	
	Total	4	5	7	3	1	7	2	3	1	1	2	3
Vol de métaux	Acc.		5	1	1	6		1	1	1		2	3
	Total		5	1	1	6		1	1	1		2	3
Vol sur les chantiers	Acc.	1		2	3	3		3		1	2	1	1
	Tent.			1	1								
	Total	1		3	4	3		3		1	2	1	1
Home-invasion	Acc.											1	
	Total											1	
Vol d'animaux	Acc.		2	4	1	1	3	2		3	1		1
	Total		2	4	1	1	3	2		3	1		1
Vol de cargaison	Acc.					1							
	Total					1							



Criminalité ICT

		2000	2013	2014	2015	2016	2017	2018	2019	2020	2021	2022	2023
Fraude de cartes de paiements	Acc.		11	12	14	12	18	11	16	9	14	9	16
	Tent.								1			1	
	Total		11	12	14	12	18	11	17	9	14	10	16
Phishing	Acc.		1	1			4		2	3	8	11	18
	Tent.						1			3		2	1
	Total		1	1			5		2	6	8	13	19
Ransomware	Acc.					1		1					
	Tent.												
	Total					1		1					
Shouldersurfing	Acc.								2				2
	Tent.											1	
	Total								2			1	2
Skimming	Acc.					1	1						
	Tent.												
	Total					1	1						

FC Autre

		2000	2013	2014	2015	2016	2017	2018	2019	2020	2021	2022	2023
Violence contre les métiers d'intérêt général	Acc.		1	1	1	1		1		2	4	2	2
	Tent.												
	Total		1	1	1	1		1		2	4	2	2
Viol collectif	Acc.				1								
	Tent.												
	Total				1								
Graffiti	Acc.		6	1	1	2	1	2	2	3		3	2
	Tent.												
	Total		6	1	1	2	1	2	2	3		3	2
Dégradation de voiture	Acc.	13	47	51	42	24	29	22	51	33	25	16	26
	Tent.		1										
	Total	13	48	51	42	24	29	22	51	33	25	16	26
Rixe au couteau	Acc.			1	1		1	3			2		1
	Tent.		1						1		1		
	Total		1	1	1		1	3	1		3		1



PH Violence intrafamiliale (VIF)

		2000	2013	2014	2015	2016	2017	2018	2019	2020	2021	2022	2023
VIF: physique, dans le couple	Acc.	3	31	25	19	21	24	21	24	37	28	41	31
	Tent.			1									
	Total	3	31	26	19	21	24	21	24	37	28	41	31
VIF: physique, envers des descendants	Acc.		3	3	8	4	1	6	5	5	5	4	4
	Total		3	3	8	4	1	6	5	5	5	4	4
VIF: physique, envers d'autres membres	Acc.	22	1	11	4		8	8	2	6	9	7	6
	Total	22	1	11	4		8	8	2	6	9	7	6
VIF: sexuelle, dans le couple	Acc.								1				1
	Total								1				1
VIF: sexuelle, envers des descendants	Acc.			1	4	1	1				3		1
	Total			1	4	1	1				3		1
VIF: sexuelle, envers d'autres membres	Acc.			1	1								
	Total			1	1								
VIF: psychique, dans le couple	Acc.	11	34	46	20	25	12	19	46	33	18	35	39
	Total	11	34	46	20	25	12	19	46	33	18	35	39
VIF: psychique, envers des descendants	Acc.					3	1	4	3	1	5	3	8
	Total					3	1	4	3	1	5	3	8
VIF: psychique, envers d'autres membres	Acc.	1		1	2		3	1	3	4	3	1	5
	Total	1		1	2		3	1	3	4	3	1	5
VIF: économique, dans le couple	Acc.	1	2	2	4	1	2	1	3	4	3	1	2
	Tent.		1						1				
	Total	1	3	2	4	1	2	1	4	4	3	1	2
VIF: économique, envers d'autres membres	Acc.	9	6	8	7	2	4	9	8	6	6	3	2
	Tent.											1	
	Total	9	6	8	7	2	4	9	8	6	6	4	2



PH Hormones et dopage

		2000	2013	2014	2015	2016	2017	2018	2019	2020	2021	2022	2023
Dopage humain	Acc.				1								
	Total				1								
Engraissement illégal	Acc.										2	1	
	Total										2	1	

PH Drogues

		2000	2013	2014	2015	2016	2017	2018	2019	2020	2021	2022	2023
Vente de cocaïne	Acc.			3		3			4	2	3	2	1
	Total			3		3			4	2	3	2	1
Import-export de cocaïne	Acc.											1	
	Total											1	
Import-export de drogues synthétiques	Acc.											1	
	Total											1	
Vente de drogues synthétiques	Acc.												1
	Total												1
Production de cannabis (culture)	Acc.		1		1	2		1					
	Total		1		1	2		1					
Import-export d'héroïne	Acc.											1	
	Total											1	
Vente-traffic d'héroïne	Acc.												1
	Total												1



PH Traite des êtres humains

		2000	2013	2014	2015	2016	2017	2018	2019	2020	2021	2022	2023
TEH - exploitation économique	Acc.											1	
	Total											1	
TEH - exploitation sexuelle	Acc.							1					
	Tent.		1										
	Total		1					1					

PH Violence dans l'espace public

		2000	2013	2014	2015	2016	2017	2018	2019	2020	2021	2022	2023
Violence physique (transport public)	Acc.	1	1	2	1	3	2		1		1	1	2
	Total	1	1	2	1	3	2		1		1	1	2
Violence physique (voie publique)	Acc.	21	19	34	32	20	29	28	29	36	37	39	31
	Tent.	1		1					2		2		
	Total	22	19	35	32	20	29	28	31	36	39	39	31
Violence physique (autre endroit public)	Acc.	4	5	2	2	1	1	1			4	4	1
	Tent.								1				
	Total	4	5	2	2	1	1	1	1		4	4	1
Violence physique (endroit accessible au public)	Acc.	12	11	16	8	3	6	4	7	5	4	2	6
	Total	12	11	16	8	3	6	4	7	5	4	2	6
Violence sexuelle (voie publique)	Acc.	1	4	3	1		4	3	2		3	3	
	Tent.				1								
	Total	1	4	3	2		4	3	2		3	3	
Violence sexuelle (autre endroit public)	Acc.						1	1	1		2		
	Total						1	1	1		2		
Violence sexuelle (endroit accessible au public)	Acc.		1	3					3	1		1	
	Total		1	3					3	1		1	
Violence psychique (transport public)	Acc.			1		1		1		1	1		1
	Total			1		1		1		1	1		1



PH Violence dans l'espace public

		2000	2013	2014	2015	2016	2017	2018	2019	2020	2021	2022	2023
Violence psychique (voie publique)	Acc.	28	34	26	25	24	13	22	20	22	33	19	30
	Total	28	34	26	25	24	13	22	20	22	33	19	30
Violence psychique (autre endroit public)	Acc.	2	1	1	1		1		1		1	1	4
	Total	2	1	1	1		1		1		1	1	4
Violence psychique (endroit accessible au public)	Acc.	10	9	3	4	1	3	5	5	8	5	5	6
	Total	10	9	3	4	1	3	5	5	8	5	5	6
Vol à main armée (voie publique)	Acc.	2	1	1		1		1				1	
	Tent.									1			
	Total	2	1	1		1		1		1		1	
Vol à main armée (endroit accessible au public)	Acc.		1		2	1							
	Tent.					1							
	Total		1		2	2							
Vol avec violence sans arme (voie publique)	Acc.	1	5	3	1		4	4	1	1	2	1	2
	Tent.				2					1			
	Total	1	5	3	3		4	4	1	2	2	1	2
Vol avec violence sans arme (autre endroit public)	Acc.	1	2	1									
	Total	1	2	1									
Vol avec violence sans arme (endr. acces. au pub.)	Acc.	1			1		1		2	1	2		
	Tent.				1			1					
	Total	1			2		1	1	2	1	2		



PH Autre

		2000	2013	2014	2015	2016	2017	2018	2019	2020	2021	2022	2023
Faux policiers	Acc.				1	1							
	Tent.						1						
	Total				1	1	1						
Terrorisme, extrémisme et radicalisme	Acc.												1
	Total												1
Cyberharcèlement	Acc.	1	13	23	20	12	13	19	22	20	17	8	18
	Total	1	13	23	20	12	13	19	22	20	17	8	18
Fraude à l'identité	Acc.	1	5	10	5	7	11	10	12	10	6	11	7
	Tent.			3		1				1		1	
	Total	1	5	13	5	8	11	10	12	11	6	12	7

STATISTIQUES POLICIERES DE CRIMINALITE

LIEU DE PERPETRATION: COMMUNE

Florennes

***ANNEXE IV: FAITS ENREGISTRES
NON CRIMINELS***



Florennes

Faits non criminels

Maladies / Décès / Disparition

	2000	2013	2014	2015	2016	2017	2018	2019	2020	2021	2022	2023
Suicide	5	4	8	4	8	3	2	9	1	5	8	4
Personne malade	1	3	8	4	6	1	3	7	8	8	4	7
Décès suspect							1			2		1
Décès naturel	3	2	1		1	1	2	1	2	3	1	1
Disparition (personne disparue)	20	5	7	6	6	6	8		6	4	3	7
Accident (sauf roulage)	1	3	3		3	2	1	1		2	2	4
Autres	3											
Total	33	17	27	14	24	13	17	18	17	24	18	24

Appels

	2000	2013	2014	2015	2016	2017	2018	2019	2020	2021	2022	2023
Alarme	1											
Appels	1											
Total	2											

Problèmes sociaux

	2000	2013	2014	2015	2016	2017	2018	2019	2020	2021	2022	2023
Différends familiaux	34	30	23	7	10	11	10	11	13	10	25	21
Différend (pas de coups)	16	43	29	10	10	8	11	16	14	10	12	8
Affaire civile	4	7	4	2	2	3	4			1	2	1
Protection de la jeunesse	17	24	16	17	20	33	17	26	12	19	33	22
Autres	6	2	1	6	2	2	2	3	1	4	7	6
Total	77	106	73	42	44	57	44	56	40	44	79	58



Ordre public

	2000	2013	2014	2015	2016	2017	2018	2019	2020	2021	2022	2023
Troubles	3	2	1	6	2	3	8	6	3	2		5
Autres	1							1				1
Total	4	2	1	6	2	3	8	7	3	2		6

Agissements suspects

	2000	2013	2014	2015	2016	2017	2018	2019	2020	2021	2022	2023
	20	11	7	7	8	6	6	7	10	7	12	13
Total	20	11	7	7	8	6	6	7	10	7	12	13

Objets trouvés

	2000	2013	2014	2015	2016	2017	2018	2019	2020	2021	2022	2023
						1	1			1	2	
Total						1	1			1	2	

Objets perdus

	2000	2013	2014	2015	2016	2017	2018	2019	2020	2021	2022	2023
	43	189	148	162	204	187	221	226	219	230	238	226
Total	43	189	148	162	204	187	221	226	219	230	238	226



Autres non-infractions

	2000	2013	2014	2015	2016	2017	2018	2019	2020	2021	2022	2023
Ordonnance de capture								1		1		
Non-respect des conditions		1	1	3	4	8	9	11	5	6		1
Procès-verbal d'information	20	14	7	5	10	6	4	13	8	2	4	3
Notification		3	2	5	6	1	3	10	6	10	17	25
Dégradation involontaire câbles (non-télécom)			2	2								
Demande signalement surveillance électronique											6	8
Fonction de contrôle armes	1							2	4	14	3	5
Non spécifié												1
Autres non infractions	6											
Total	27	18	12	15	20	15	16	37	23	33	30	43