

STATISTIQUES POLICIERES DE CRIMINALITE

LIEU DE PERPETRATION: COMMUNE

Floreffe

2000 - 2023

Police fédérale - DGRIDRIIBIPOL

STATISTIQUES POLICIERES DE CRIMINALITE

LIEU DE PERPETRATION: COMMUNE

Floreffe

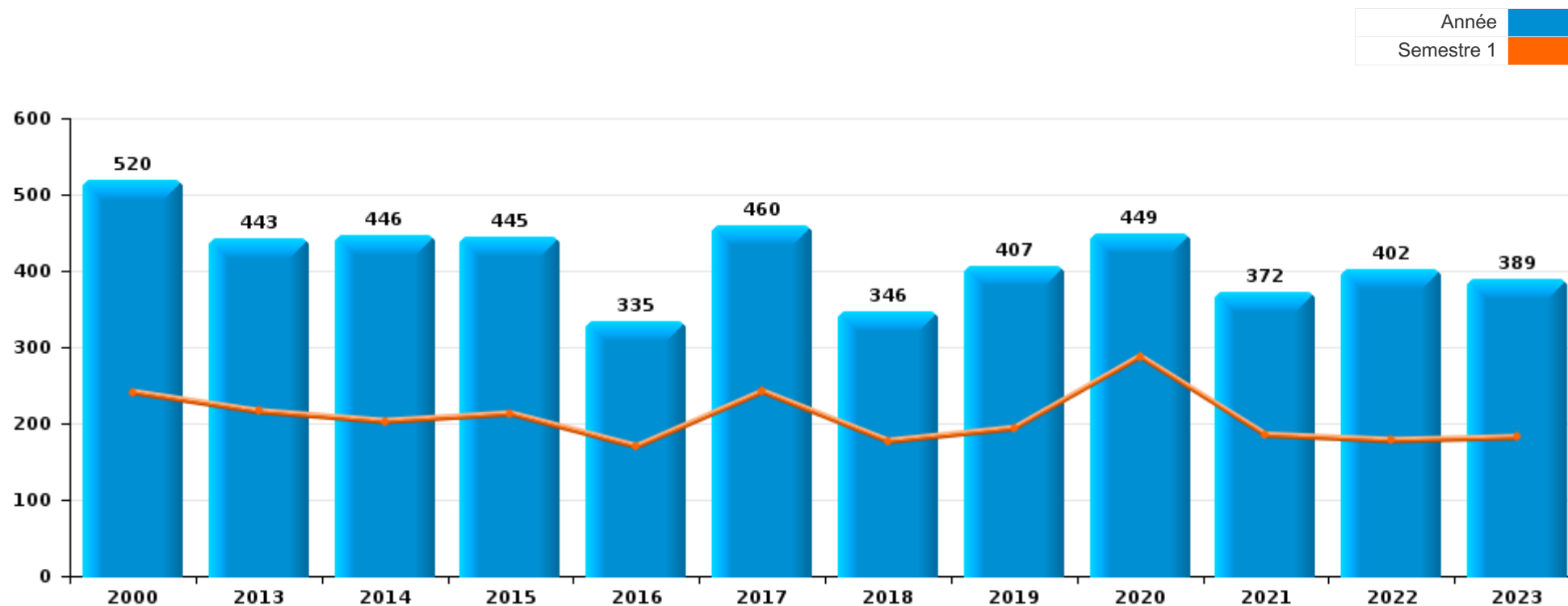
PARTIE I : INFRACTIONS JUDICIAIRES

CRIMINALITE ENREGISTREE COMMISE AU NIVEAU DE LA COMMUNE



Floreffe

	2000	2013	2014	2015	2016	2017	2018	2019	2020	2021	2022	2023
Nombre total des délits	520	443	446	445	335	460	346	407	449	372	402	389





Floreffe

	2000	2013	2014	2015	2016	2017	2018	2019	2020	2021	2022	2023
Vol et extorsion	188	185	182	177	121	146	133	120	87	66	86	77
Infr. contre l'intégrité physique	48	37	37	32	33	40	34	38	37	39	45	51
Dégradation de la propriété	64	35	42	33	44	50	23	37	31	42	35	31
Fraude	33	22	21	19	14	27	25	22	18	39	44	35
Infr. contre autres valeurs morales et sentiments	9	25	22	29	15	33	19	36	33	25	26	31
Infr. contre la sécurité publique	41	21	15	21	5	16	20	16	12	21	23	25
Drogues	17	21	20	16	4	25	13	22	10	24	20	32
Criminalité informatique		5	9	17	10	26	10	22	16	22	39	39
Environnement	19	6	19	28	4	41	7	13	8	20	19	19
Santé publique								1	130	18		
Armes et explosifs	5	27	13	12	18	22	3	13	3	4	18	7
Infr. contre la famille	13	10	12	11	7	4	7	8	14	6	13	4
Ivresse et alcool	4	17	15	11	5	4	7	4	5	5	1	
Infr. contre les moeurs	3	4	3	6	6	5	6	6	10	8	9	11
Infr. relative au statut juridique de l'enfant	5	4	7	8	9	2	3	13	11	7	5	2
Infr. contre la foi publique	15	1	3	5	4	1	9	9	6	4	5	7
Protection de la jeunesse	18	5	3		2	3	7	4	4	8	6	4
Registre de population	9	5	6	8	9	5	7	6	4	2	1	1
Législation sur les étrangers	1	4	2	2	2	1	5	5	5	3	1	6
Code pénal social		3		3	5	4	2	2	2	2	3	6
Infr. contre l'autorité publique	4	1	8	1	3		2	3		4		
Autres lois spéciales	4	1	1	3	8	3	1	2		1		
Protection de la personne	3	1	2	2	3	1	1	2			2	1
Contravention Code pénal	15							1				
Infr. contre la liberté individuelle			2			1	1	1	1		1	
Travail	2	1			2				1	1		
Législation économique			1				1			1		
Pratiques commerciales					1			1	1			
Protection des revenus publics		1			1							
Exercice illégal de l'autorité publique			1									
Hormones et dopage		1										
Traite des êtres humains				1								
Sous-total	520	443	446	445	335	460	346	407	449	372	402	389
Contravention règlement policier local		18	24	17	18	107	73	39	72	27	59	28
Sous-total		18	24	17	18	107	73	39	72	27	59	28
Total	520	461	470	462	353	567	419	446	521	399	461	417

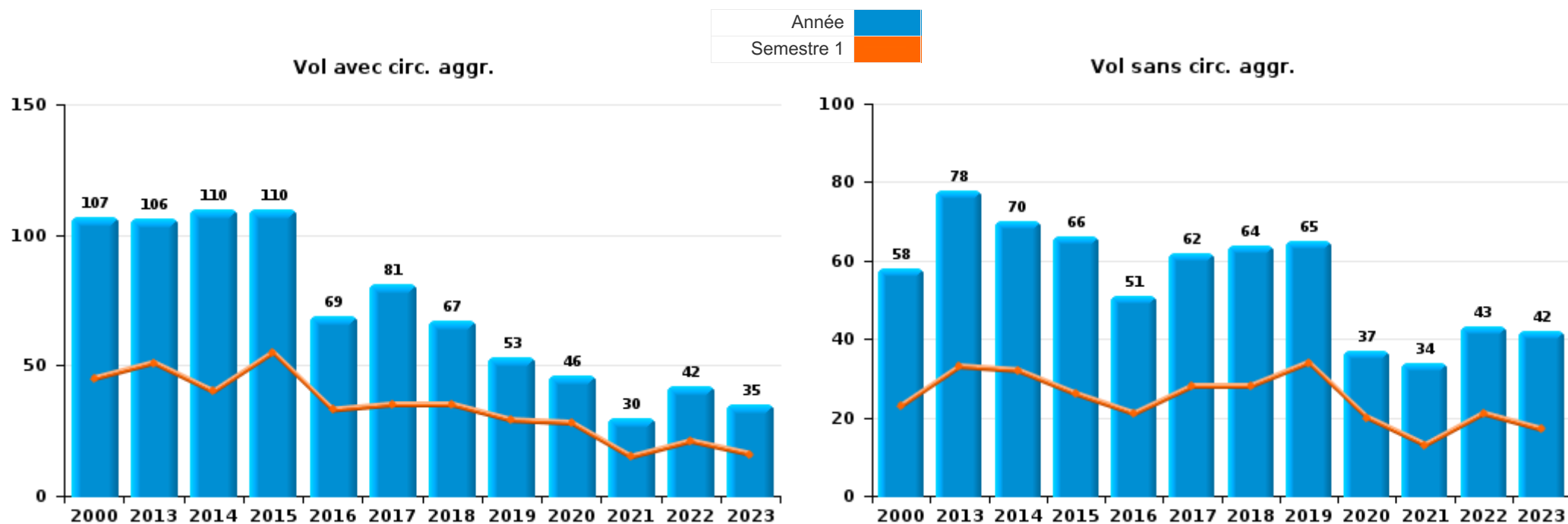
FPF/DGR/DR1/BIPOL - Statistiques policières de criminalité (date de clôture: 19/04/2024)
 Les données pour les années 2001 jusqu'à 2012 ne sont plus publiées mais restent disponibles sur demande auprès du service BIPOL.



I.1. Catégorie des infractions : Vol et extorsion (top 5 des infractions au niveau national 2023)

Floreffe

	2000	2013	2014	2015	2016	2017	2018	2019	2020	2021	2022	2023
Vol avec circ. agr.	107	106	110	110	69	81	67	53	46	30	42	35
Vol sans circ. agr.	58	78	70	66	51	62	64	65	37	34	43	42
Vol non spécifié	21	1	2			2						
Extorsion	2			1	1	1	2	2	4	2	1	
Total	188	185	182	177	121	146	133	120	87	66	86	77





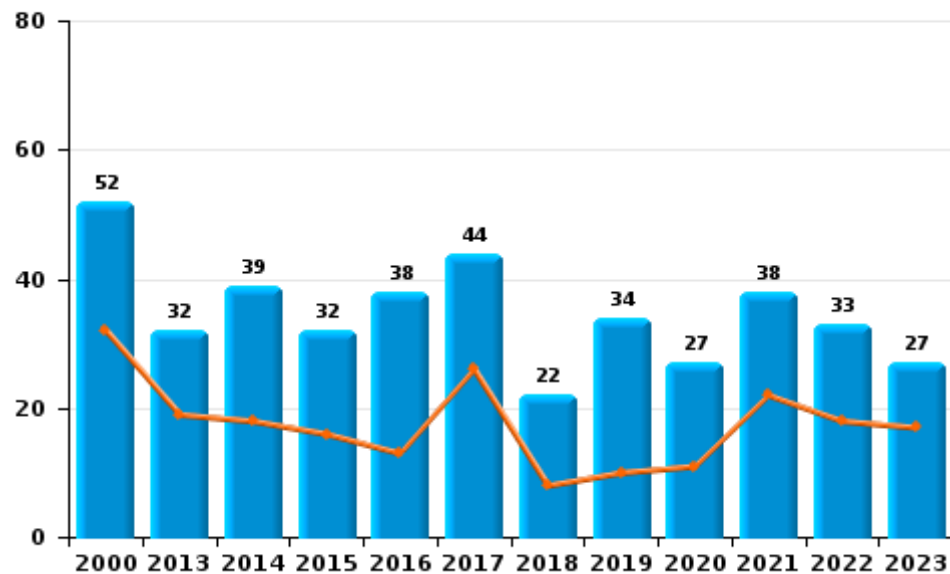
I.2. Catégorie des infractions : Dégradation de la propriété (top 5 des infractions au niveau national 2023)

Floreffe

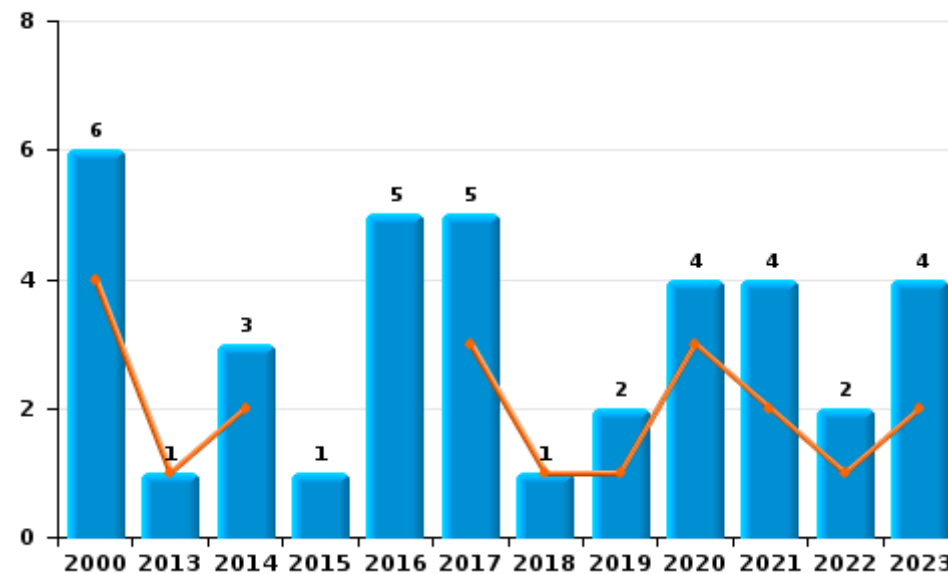
	2000	2013	2014	2015	2016	2017	2018	2019	2020	2021	2022	2023
Vandalisme	52	32	39	32	38	44	22	34	27	38	33	27
Incendie volontaire		1	2	1	5	3	1	1	2	3	1	2
Incendie involontaire	6		1			2		1	2	1	1	2
Destruction, dénaturation, dégradation	6	2			1	1		1				
Total	64	35	42	33	44	50	23	37	31	42	35	31



Vandalisme



Incendie

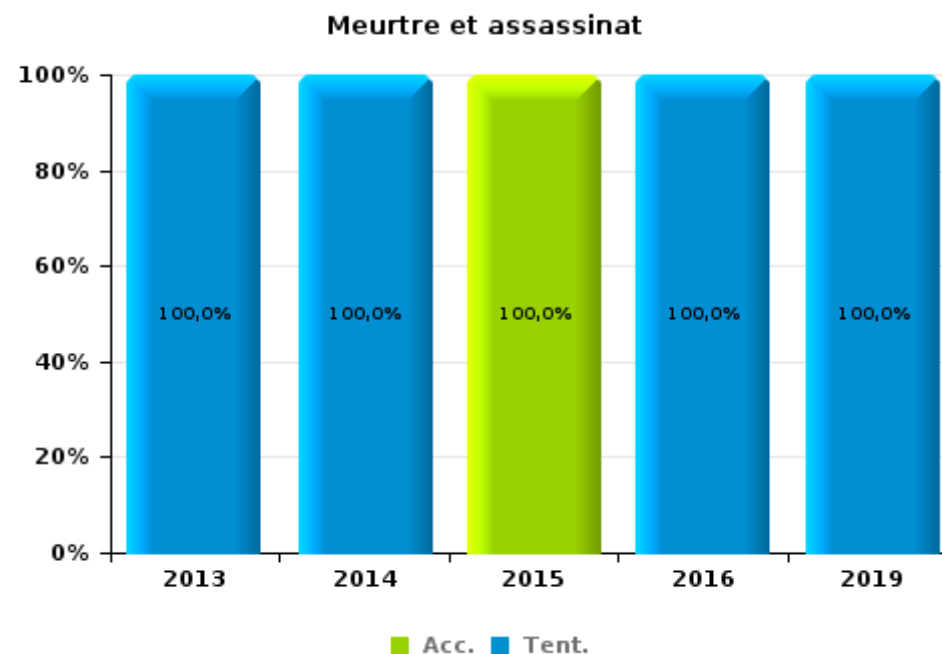
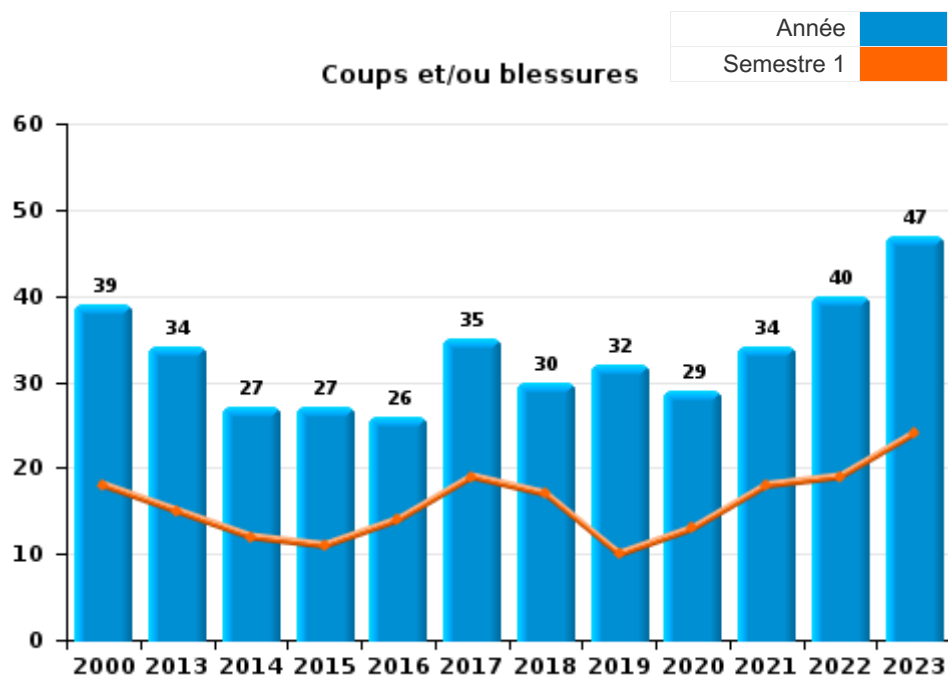




I.3. Catégorie des infractions : Infr. contre l'intégrité physique (top 5 des infractions au niveau national 2023)

Floreffe

	2000	2013	2014	2015	2016	2017	2018	2019	2020	2021	2022	2023
Coups et/ou blessures	39	34	27	27	26	35	30	32	29	34	40	47
Autres	9	2	8	4	6	5	4	5	8	5	5	4
Meurtre et assassinat		1	2	1	1			1				
Total	48	37	37	32	33	40	34	38	37	39	45	51





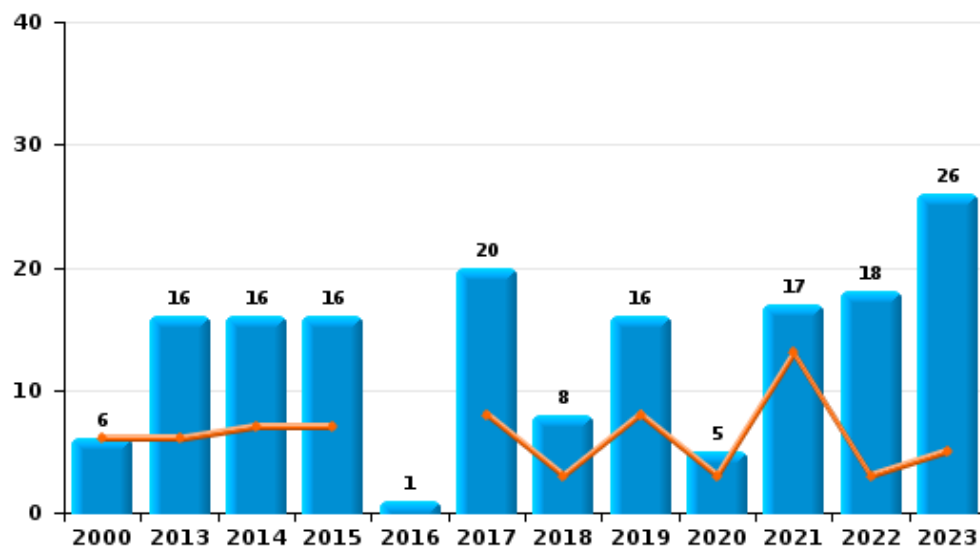
I.4. Catégorie des infractions : Drogues (top 5 des infractions au niveau national 2023)

Floreffe

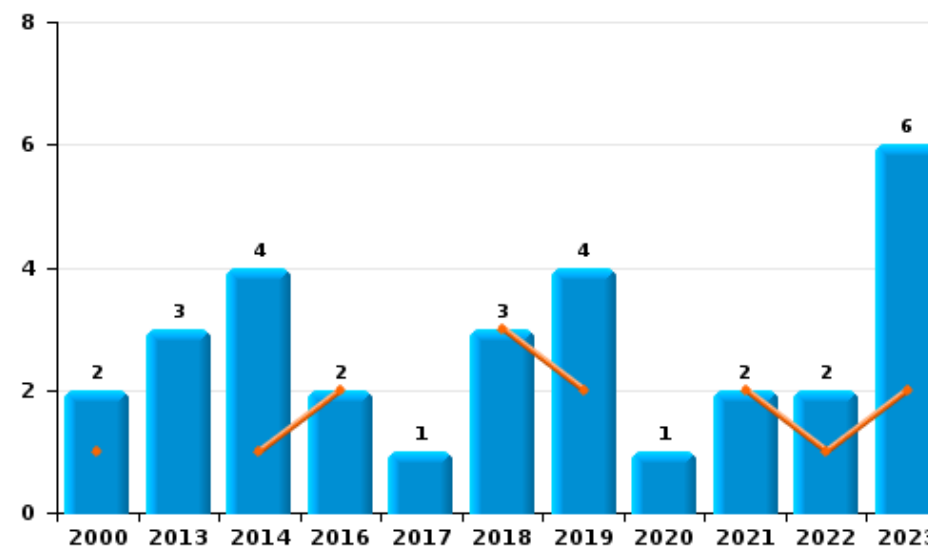
	2000	2013	2014	2015	2016	2017	2018	2019	2020	2021	2022	2023
Détention	6	16	16	16	1	20	8	16	5	17	18	26
Commerce	2	3	4		2	1	3	4	1	2	2	6
Usage	9	1			1				1			
Fabrication						2		1	3	4		
Autres						1	2	1		1		
Importation et exportation		1				1						
Total	17	21	20	16	4	25	13	22	10	24	20	32



Détention



Commerce





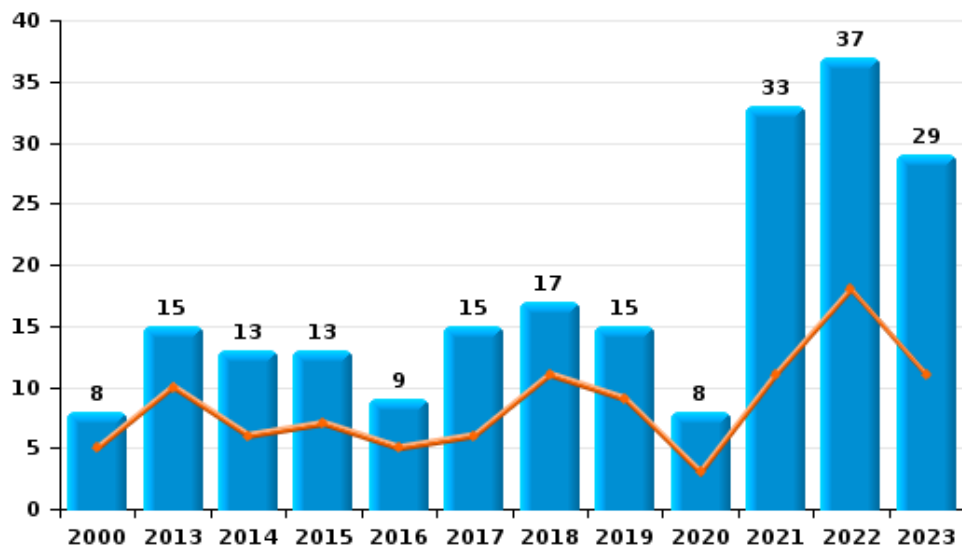
I.5. Catégorie des infractions : Fraude (top 5 des infractions au niveau national 2023)

Floreffe

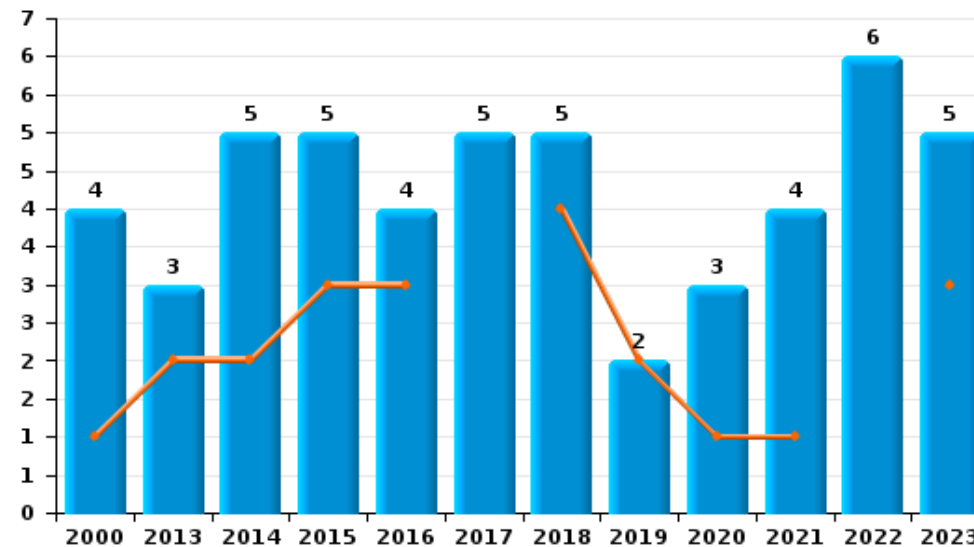
	2000	2013	2014	2015	2016	2017	2018	2019	2020	2021	2022	2023
Escroquerie	8	15	13	13	9	15	17	15	8	33	37	29
Abus de confiance et infr. apparentées	4	3	5	5	4	5	5	2	3	4	6	5
Détournement et destruction frauduleuse	12	2	2		1	4	1	1	3	1		
Fraudes: Autres	5	1				1		2		1	1	
Recel	1	1	1			2	1		4			
Grivèlerie	3							1				
Infr. liées à l'insolvabilité				1			1	1				1
Total	33	22	21	19	14	27	25	22	18	39	44	35



Escroquerie



Abus de confiance et infr. apparentées



STATISTIQUES POLICIERES DE CRIMINALITE

LIEU DE PERPETRATION: COMMUNE

Floreffe

PARTIE II : FIGURES CRIMINELLES / PHENOMENES



Floreffe

FC Vol moyen de transport

	2000	2013	2014	2015	2016	2017	2018	2019	2020	2021	2022	2023
Vol de voiture	14	12	10	12	6	6	5	5	3	2	8	4
Vol de moto	1	2									1	
Carjacking	1						1		1			
Homejacking	1											
Vol dans les garages		4	2	1	2	1	2	2	1		2	
Vol de vélomoteur	7	5		1		2	1	1		1	1	
Vol de vélo	8	1	2	2	4	3	3	3	4	2	6	

FC Cambriolage

	2000	2013	2014	2015	2016	2017	2018	2019	2020	2021	2022	2023
Cambriolage dans habitation	54	70	75	73	32	50	36	29	20	14	22	24
Cambriolage ds entreprise ou commerce	18	8	8	5	3	10	5	5	4	2	5	1
Cambriolage ds service public ou bâtiment administ	4	4	2	3	4	4	1	3	4	3		
Vol au bélier						2						
Cambriolage dans bâtiment (total)	75	81	85	81	38	64	42	37	28	19	27	25



FC Vol autre

	2000	2013	2014	2015	2016	2017	2018	2019	2020	2021	2022	2023
Vol à main armée	2		1	2			4	1	3	1	1	1
Vol avec violence sans arme	7	4	2	3	5	4	3	4	4	1	5	3
Vol dans ou sur un véhicule	14	19	16	31	20	11	21	17	8	10	10	7
Vol d'armes et explosifs	2	2	1	3	2	2			1		2	
Vol à l'arraché			1	1				1	1		2	1
Vol à la tire	2	6	7	2	1	2	10	6	2	1	2	3
Vol à l'étalage	1	3	3	2	2	3	1	3	2	3	3	4
Vol par ruse	3		2	1	3	2	2	1			1	1
Vol de métaux	2	7	3	2	1	2	1	2	2			
Vol sur les chantiers	4	5	9	6	1	1	5	1	6	1		2
Home-invasion									1			
Vol d'animaux		1	2						2	1	1	

Criminalité ICT

	2000	2013	2014	2015	2016	2017	2018	2019	2020	2021	2022	2023
Fraude de cartes de paiements		2	5	8	3	13	5	9	1	8	12	2
Phishing								2	2		5	1
Ransomware						1			1	1		
Shouldersurfing							2					
Skimming				1			1	2				1

FC Autre

	2000	2013	2014	2015	2016	2017	2018	2019	2020	2021	2022	2023
Violence contre les métiers d'intérêt général	1			1							1	
Graffiti	1	1	3	4	2	2	1		1	3	2	1
Dégradation de voiture	9	20	16	14	18	23	9	17	17	21	13	12
Rixe au couteau				1							1	



PH Violence intrafamiliale (VIF)

	2000	2013	2014	2015	2016	2017	2018	2019	2020	2021	2022	2023
VIF: physique, dans le couple	4	12	15	7	15	12	10	15	16	18	14	15
VIF: physique, envers des descendants	1	2			1	2	3	2		1	2	7
VIF: physique, envers d'autres membres	14		1	2	1	2	2	3	2	4	1	7
VIF: sexuelle, envers des descendants						2	1	2	1		2	
VIF: psychique, dans le couple	10	6	15	19	14	8	10	25	30	13	20	11
VIF: psychique, envers des descendants									1			1
VIF: psychique, envers d'autres membres				1		2		1		1	1	
VIF: économique, dans le couple		1		1	2			2		1	2	2
VIF: économique, envers d'autres membres	9	8	4	2	2	1		2		2		

PH Hormones et dopage

	2000	2013	2014	2015	2016	2017	2018	2019	2020	2021	2022	2023
Dopage humain		1										

PH Drogues

	2000	2013	2014	2015	2016	2017	2018	2019	2020	2021	2022	2023
Vente de cocaïne								1			1	3
Vente de drogues synthétiques			3					1			1	1
Production de cannabis (culture)						1			1	2		
Vente de cannabis en grande quantité						1						
Vente-traffic d'héroïne											1	

PH Trafic d'armes

	2000	2013	2014	2015	2016	2017	2018	2019	2020	2021	2022	2023
Commerce et production d'arme à feu et mun.					1	1						
Commerce et production d'arme non à feu			1									



PH Traite des êtres humains

	2000	2013	2014	2015	2016	2017	2018	2019	2020	2021	2022	2023
TEH - exploitation économique				1								
TEH - exploitation sexuelle				1			1					

PH Violence dans l'espace public

	2000	2013	2014	2015	2016	2017	2018	2019	2020	2021	2022	2023
Violence physique (transport public)		1				1	1				1	
Violence physique (voie publique)	10	13	10	6	6	13	8	3	7	10	13	8
Violence physique (autre endroit public)	1		2			2	1					1
Violence physique (endroit accessible au public)	3	6	3	4	4	1	3		2		5	4
Violence sexuelle (transport public)			1	1								1
Violence sexuelle (voie publique)		1	1	2	1		1		1	2	2	2
Violence sexuelle (autre endroit public)										1		
Violence psychique (transport public)		1	1									2
Violence psychique (voie publique)	8	13	5	11	4	10	7	6	9	7	9	11
Violence psychique (autre endroit public)	1	1	1	1		1		3		1		
Violence psychique (endroit accessible au public)	7	1	4	1	2	2	6	2	4	2	2	
Vol à main armée (transport public)				1								
Vol à main armée (voie publique)							1		1			
Vol à main armée (endroit accessible au public)	1			1			2	1	1		1	
Vol avec violence sans arme (transport public)		1	1			1						
Vol avec violence sans arme (voie publique)	4	3	1		2		1	2	3		1	1
Vol avec violence sans arme (endr. acces. au pub.)	1				2	2	1		1			1

PH Autre

	2000	2013	2014	2015	2016	2017	2018	2019	2020	2021	2022	2023
Cyberharcèlement	1	3	1	4	2	5	2	5	5	5	3	3
Fraude à l'identité	2			1	1		2	3	5	4	3	6

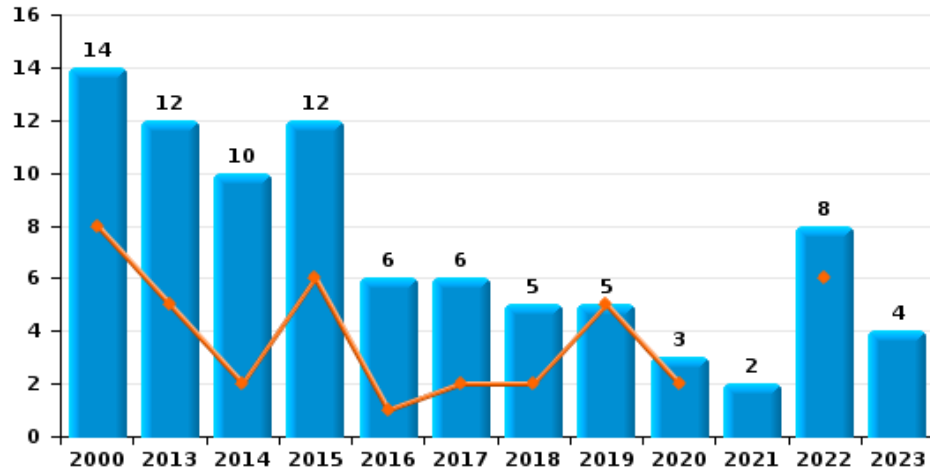




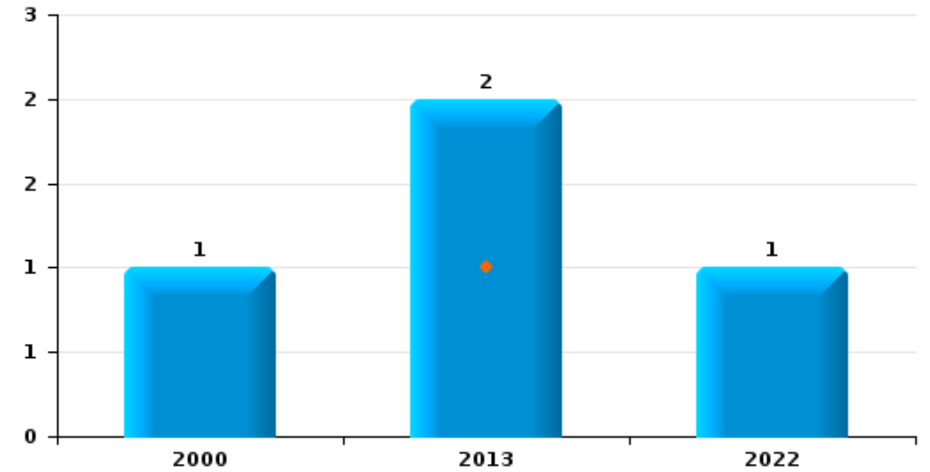
Floreffe

Année	■
Semestre 1	■

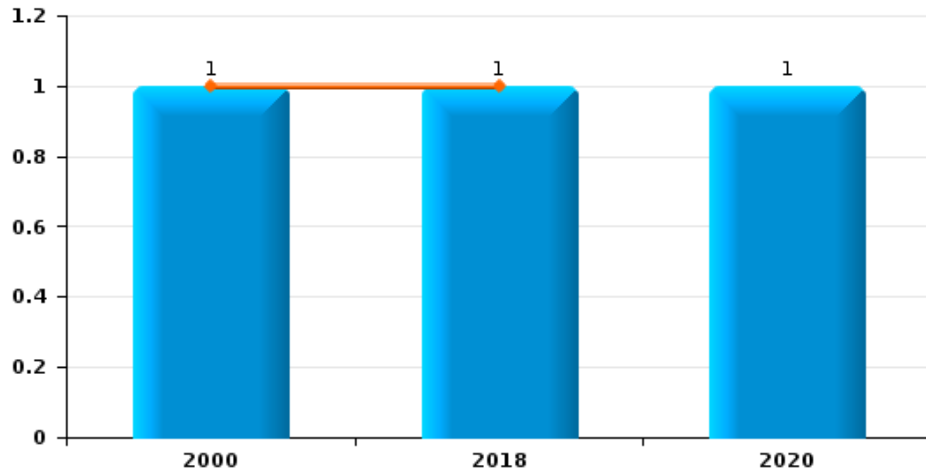
Vol de voiture



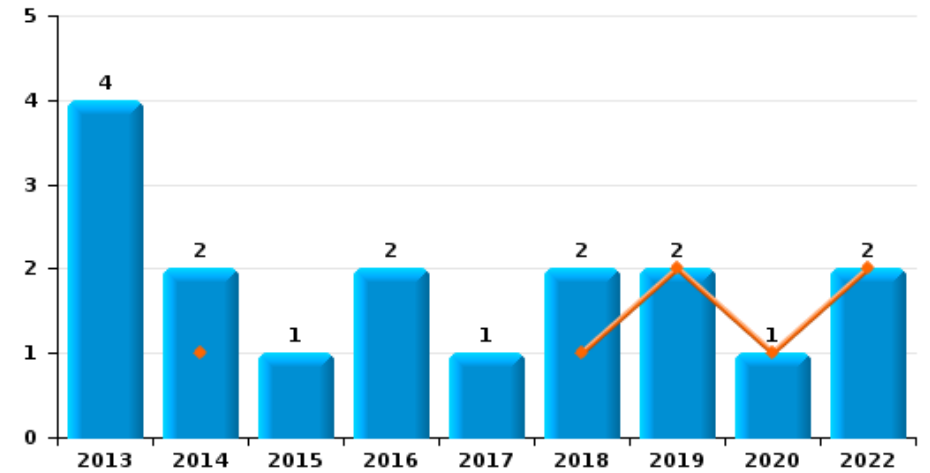
Vol de moto



Carjacking



Vol dans les garages

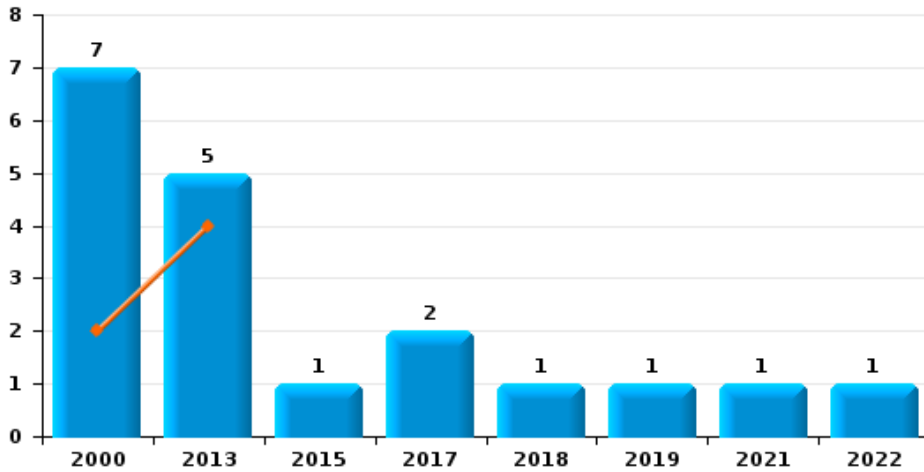




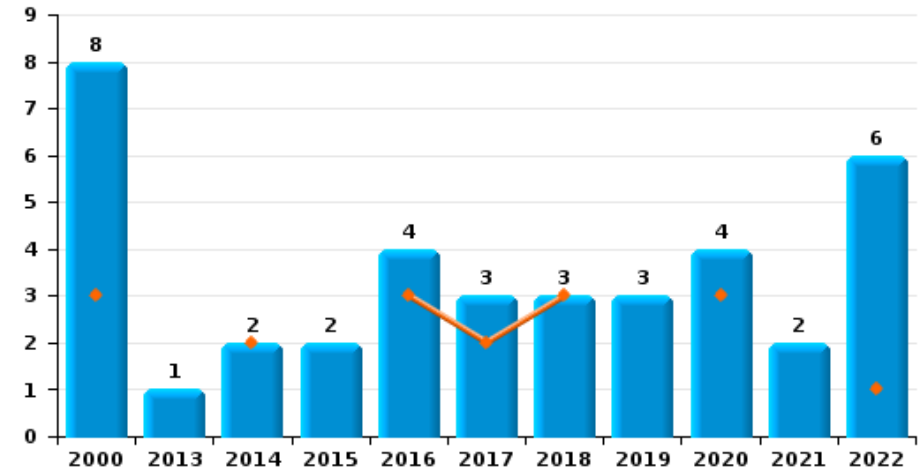
Floreffe

Année	■
Semestre 1	■

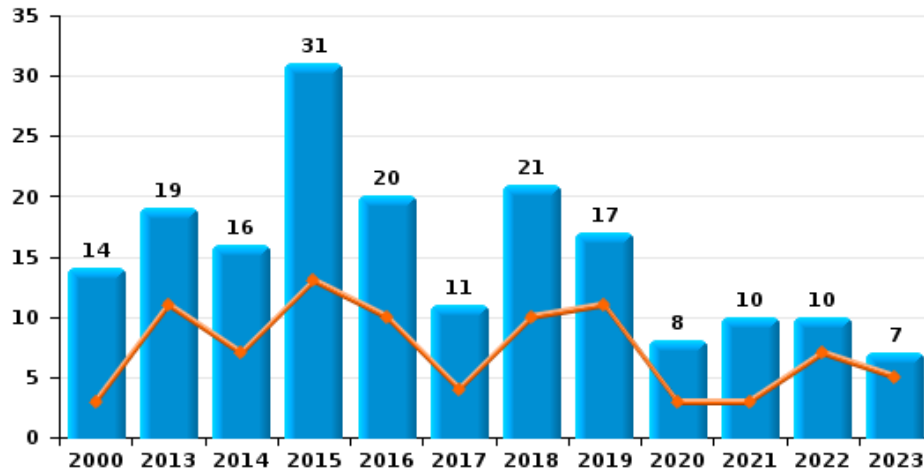
Vol de vélomoteur



Vol de vélo



Vol dans ou sur un véhicule

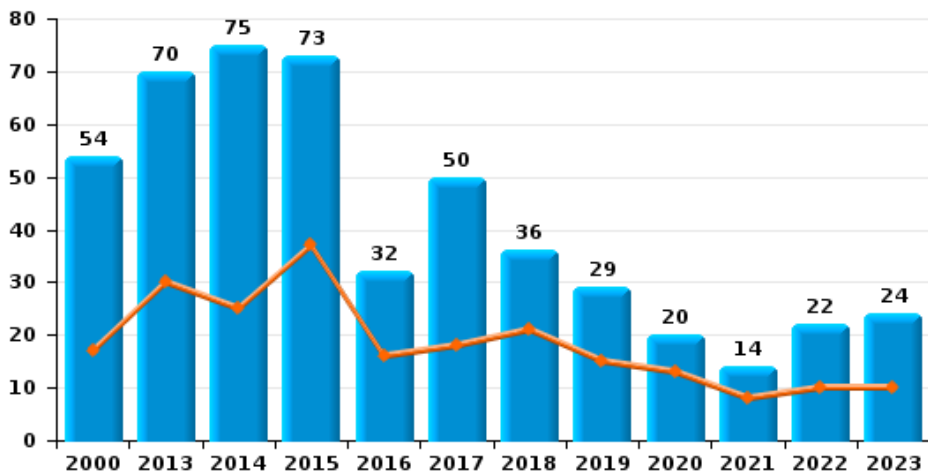




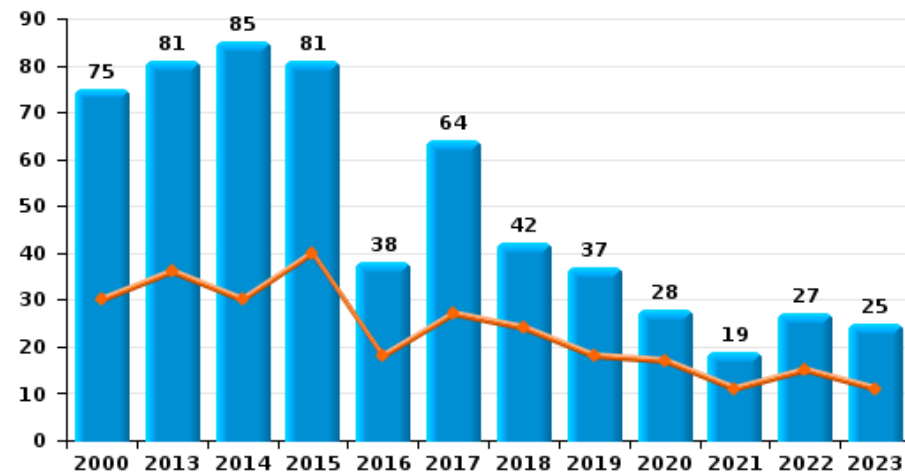
Floreffe



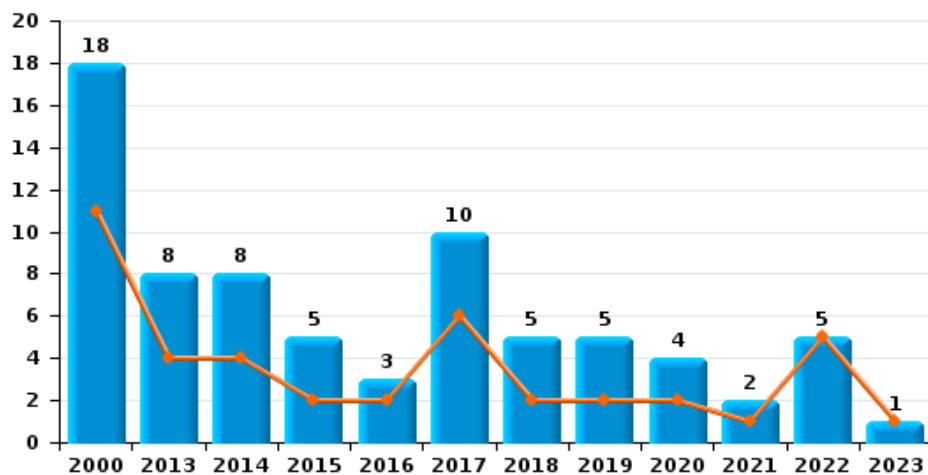
Cambriolage dans habitation



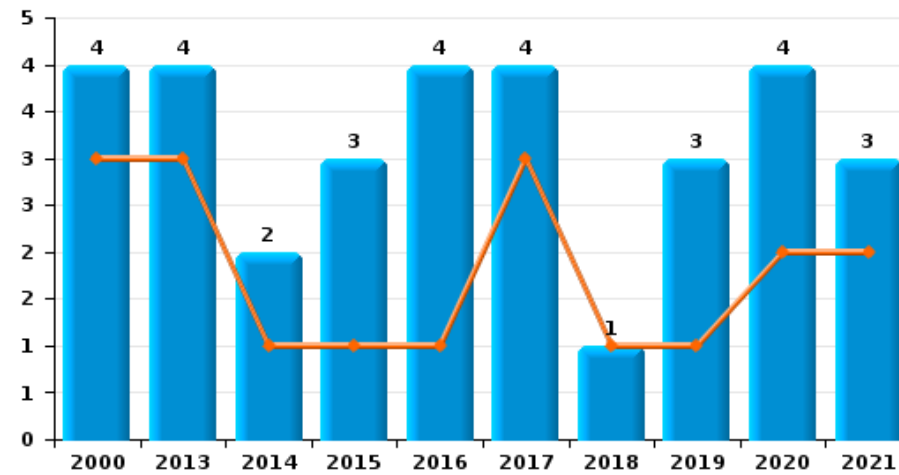
Cambriolage dans bâtiment (total)



Cambriolage ds entreprise ou commerce



Cambriolage ds service public ou bâtiment administratif

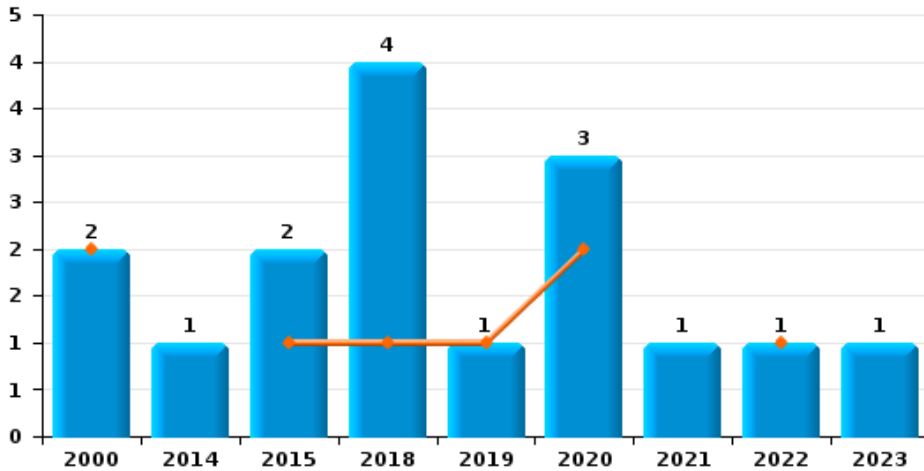




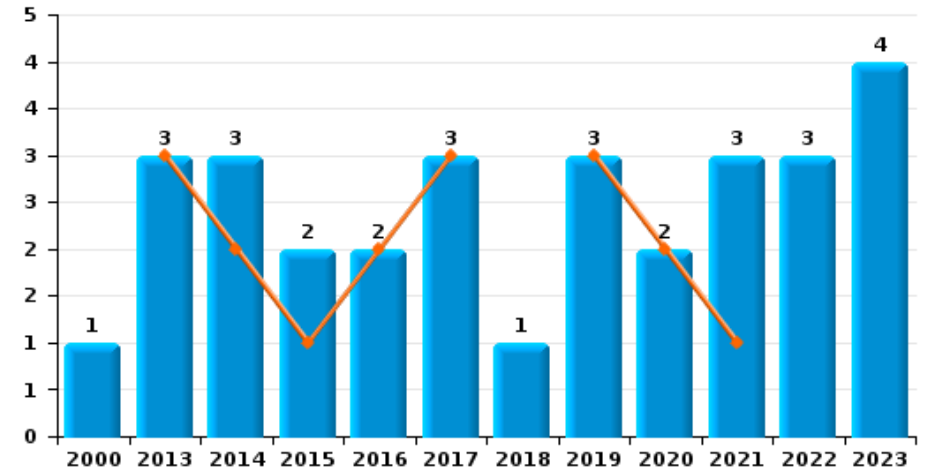
Floreffe

Année	■
Semestre 1	■

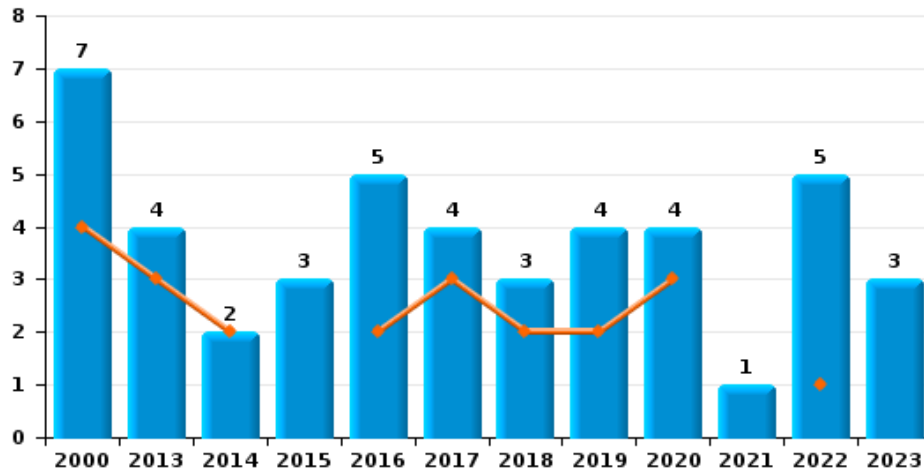
Vol à main armée



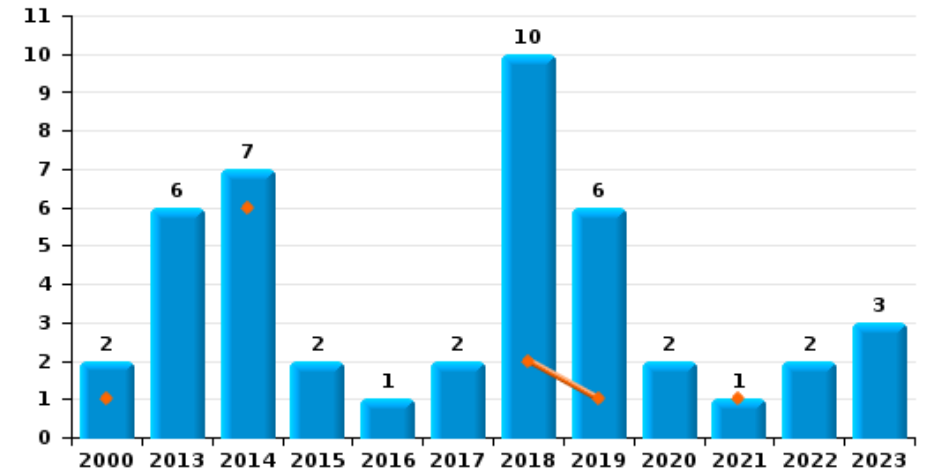
Vol à l'étalage



Vol avec violence sans arme



Vol à la tire

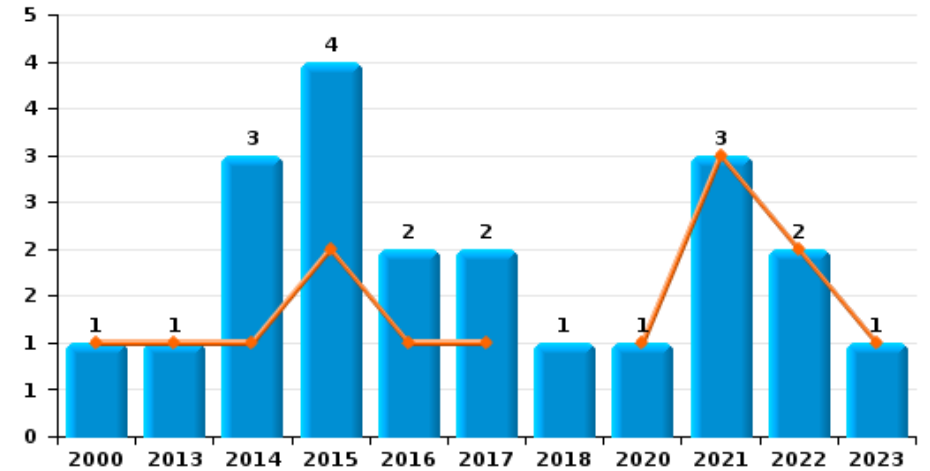




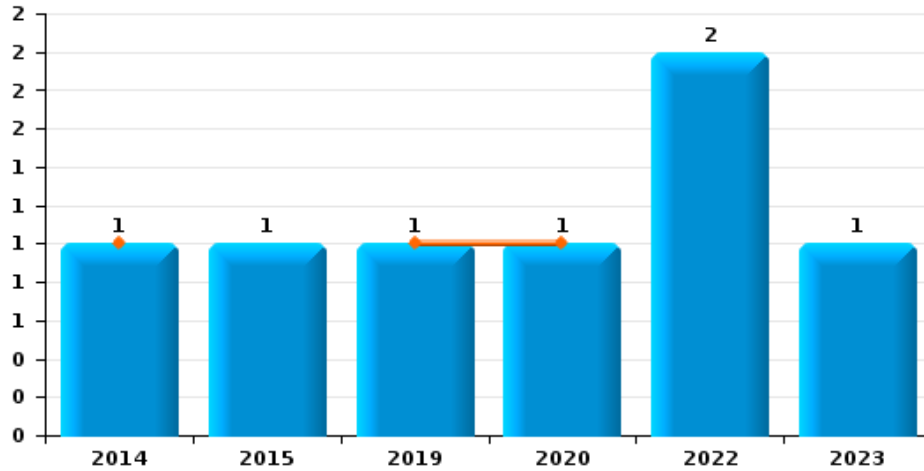
Floreffe

Année	■
Semestre 1	■

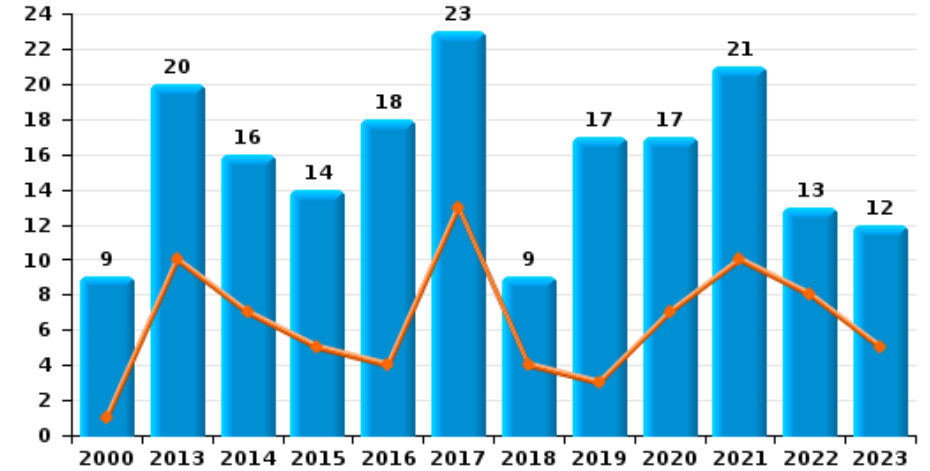
Graffiti



Vol à l'arraché



Dégradation de voiture





Floreffe

FC Vol moyen de transport

		2000	2013	2014	2015	2016	2017	2018	2019	2020	2021	2022	2023
Vol de voiture	Sem 1	8	5	2	6	1	2	2	5	2		6	
	Sem 2	6	7	8	6	5	4	3		1	2	2	4
	Total	14	12	10	12	6	6	5	5	3	2	8	4
Vol de moto	Sem 1		1										
	Sem 2	1	1									1	
	Total	1	2									1	
Carjacking	Sem 1	1						1					
	Sem 2									1			
	Total	1						1		1			
Homejacking	Sem 1	1											
	Sem 2												
	Total	1											
Vol dans les garages	Sem 1			1				1	2	1		2	
	Sem 2		4	1	1	2	1	1					
	Total		4	2	1	2	1	2	2	1		2	
Vol de vélomoteur	Sem 1	2	4										
	Sem 2	5	1		1		2	1	1		1	1	
	Total	7	5		1		2	1	1		1	1	
Vol de vélo	Sem 1	3		2		3	2	3		3		1	
	Sem 2	5	1		2	1	1		3	1	2	5	
	Total	8	1	2	2	4	3	3	3	4	2	6	



FC Cambriolage

		2000	2013	2014	2015	2016	2017	2018	2019	2020	2021	2022	2023
Cambriolage dans habitation	Sem 1	17	30	25	37	16	18	21	15	13	8	10	10
	Sem 2	37	40	50	36	16	32	15	14	7	6	12	14
Total		54	70	75	73	32	50	36	29	20	14	22	24
Cambriolage ds entreprise ou commerce	Sem 1	11	4	4	2	2	6	2	2	2	1	5	1
	Sem 2	7	4	4	3	1	4	3	3	2	1		
Total		18	8	8	5	3	10	5	5	4	2	5	1
Cambriolage ds service public ou bâtiment administ	Sem 1	3	3	1	1	1	3	1	1	2	2		
	Sem 2	1	1	1	2	3	1		2	2	1		
Total		4	4	2	3	4	4	1	3	4	3		
Vol au béliier	Sem 1						2						
	Total						2						
Cambriolage dans bâtiment (total)	Sem 1	30	36	30	40	18	27	24	18	17	11	15	11
	Sem 2	45	45	55	41	20	37	18	19	11	8	12	14
Total		75	81	85	81	38	64	42	37	28	19	27	25



FC Vol autre

		2000	2013	2014	2015	2016	2017	2018	2019	2020	2021	2022	2023
Vol à main armée	Sem 1	2			1			1	1	2		1	
	Sem 2			1	1			3		1	1		1
Total		2		1	2			4	1	3	1	1	1
Vol avec violence sans arme	Sem 1	4	3	2		2	3	2	2	3		1	
	Sem 2	3	1		3	3	1	1	2	1	1	4	3
Total		7	4	2	3	5	4	3	4	4	1	5	3
Vol dans ou sur un véhicule	Sem 1	3	11	7	13	10	4	10	11	3	3	7	5
	Sem 2	11	8	9	18	10	7	11	6	5	7	3	2
Total		14	19	16	31	20	11	21	17	8	10	10	7
Vol d'armes et explosifs	Sem 1		2		1	2				1			
	Sem 2	2		1	2		2					2	
Total		2	2	1	3	2	2			1		2	
Vol à l'arraché	Sem 1			1					1	1			
	Sem 2				1							2	1
Total				1	1				1	1		2	1
Vol à la tire	Sem 1	1		6				2	1		1		
	Sem 2	1	6	1	2	1	2	8	5	2		2	3
Total		2	6	7	2	1	2	10	6	2	1	2	3
Vol à l'étalage	Sem 1		3	2	1	2	3		3	2	1		
	Sem 2	1		1	1			1			2	3	4
Total		1	3	3	2	2	3	1	3	2	3	3	4
Vol par ruse	Sem 1	1		1	1	1	2	1	1			1	
	Sem 2	2		1		2		1					1
Total		3		2	1	3	2	2	1			1	1



FC Vol autre

		2000	2013	2014	2015	2016	2017	2018	2019	2020	2021	2022	2023
Vol de métaux	Sem 1	1	4	1	1	1			2				
	Sem 2	1	3	2	1		2	1		2			
Total		2	7	3	2	1	2	1	2	2			
Vol sur les chantiers	Sem 1	1	5	2	5	1	1	3	1	3	1		1
	Sem 2	3		7	1			2		3			1
Total		4	5	9	6	1	1	5	1	6	1		2
Home-invasion	Sem 1									1			
	Total									1			
Vol d'animaux	Sem 1		1									1	
	Sem 2			2						2	1		
Total			1	2						2	1	1	



Criminalité ICT

		2000	2013	2014	2015	2016	2017	2018	2019	2020	2021	2022	2023
Fraude de cartes de paiements	Sem 1		1	2	4	3	7	2	5		1	5	1
	Sem 2		1	3	4		6	3	4	1	7	7	1
	Total		2	5	8	3	13	5	9	1	8	12	2
Phishing	Sem 1								1			1	
	Sem 2								1	2		4	1
	Total								2	2		5	1
Ransomware	Sem 1										1		
	Sem 2					1				1			
	Total					1				1	1		
Shouldersurfing	Sem 2							2					
	Total							2					
Skimming	Sem 1			1				1	1				
	Sem 2								1				1
	Total			1				1	2				1



FC Autre

		2000	2013	2014	2015	2016	2017	2018	2019	2020	2021	2022	2023
Violence contre les métiers d'intérêt général	Sem 1				1							1	
	Sem 2	1											
	Total	1			1							1	
Graffiti	Sem 1	1	1	1	2	1	1			1	3	2	1
	Sem 2			2	2	1	1	1					
	Total	1	1	3	4	2	2	1		1	3	2	1
Dégradation de voiture	Sem 1	1	10	7	5	4	13	4	3	7	10	8	5
	Sem 2	8	10	9	9	14	10	5	14	10	11	5	7
	Total	9	20	16	14	18	23	9	17	17	21	13	12
Rixe au couteau	Sem 1				1								
	Sem 2										1		
	Total				1						1		



PH Violence intrafamiliale (VIF)

		2000	2013	2014	2015	2016	2017	2018	2019	2020	2021	2022	2023
VIF: physique, dans le couple	Sem 1	1	5	6		9	8	6	6	8	9	7	4
	Sem 2	3	7	9	7	6	4	4	9	8	9	7	11
Total		4	12	15	7	15	12	10	15	16	18	14	15
VIF: physique, envers des descendants	Sem 1		1			1	1					1	3
	Sem 2	1	1				1	3	2		1	1	4
Total		1	2			1	2	3	2		1	2	7
VIF: physique, envers d'autres membres	Sem 1	7			1	1	1	1	1	1	2		3
	Sem 2	7		1	1		1	1	2	1	2	1	4
Total		14		1	2	1	2	2	3	2	4	1	7
VIF: sexuelle, envers des descendants	Sem 1							1				2	
	Sem 2						2		2	1			
Total							2	1	2	1		2	
VIF: psychique, dans le couple	Sem 1	8	2	10	8	9	8	1	16	18	8	13	1
	Sem 2	2	4	5	11	5		9	9	12	5	7	10
Total		10	6	15	19	14	8	10	25	30	13	20	11
VIF: psychique, envers des descendants	Sem 1												
	Sem 2									1			1
Total										1			1
VIF: psychique, envers d'autres membres	Sem 1				1		2						
	Sem 2								1		1	1	
Total					1		2		1		1	1	
VIF: économique, dans le couple	Sem 1					2			1				
	Sem 2		1		1				1		1	2	2
Total			1		1	2			2		1	2	2
VIF: économique, envers d'autres membres	Sem 1	1	6	3	2	1	1		1				
	Sem 2	8	2	1		1			1		2		
Total		9	8	4	2	2	1		2		2		



PH Hormones et dopage

		2000	2013	2014	2015	2016	2017	2018	2019	2020	2021	2022	2023
Dopage humain	Sem 1		1										
	Total		1										



PH Drogues

		2000	2013	2014	2015	2016	2017	2018	2019	2020	2021	2022	2023
Vente de cocaïne	Sem 1								1				1
	Sem 2											1	2
	Total								1			1	3
Vente de drogues synthétiques	Sem 1			1									
	Sem 2			2					1			1	1
	Total			3					1			1	1
Production de cannabis (culture)	Sem 1										2		
	Sem 2						1			1			
	Total						1			1	2		
Vente de cannabis en grande quantité	Sem 2						1						
	Total						1						
Vente-traffic d héroïne	Sem 2											1	
	Total											1	



PH Trafic d'armes

		2000	2013	2014	2015	2016	2017	2018	2019	2020	2021	2022	2023
Commerce et production d'arme à feu et mun.	Sem 1					1	1						
	Total					1	1						
Commerce et production d'arme non à feu	Sem 2			1									
	Total			1									



PH Traite des êtres humains

		2000	2013	2014	2015	2016	2017	2018	2019	2020	2021	2022	2023
TEH - exploitation économique	Sem 1				1								
	Total				1								
TEH - exploitation sexuelle	Sem 1				1			1					
	Total				1			1					



PH Violence dans l'espace public

		2000	2013	2014	2015	2016	2017	2018	2019	2020	2021	2022	2023
Violence physique (transport public)	Sem 1		1				1	1				1	
	Total		1				1	1				1	
Violence physique (voie publique)	Sem 1	7	6	7	4	3	5	5		3	6	7	5
	Sem 2	3	7	3	2	3	8	3	3	4	4	6	3
Total		10	13	10	6	6	13	8	3	7	10	13	8
Violence physique (autre endroit public)	Sem 1						1	1					1
	Sem 2	1		2			1						
Total		1		2			2	1					1
Violence physique (endroit accessible au public)	Sem 1	1	3	1	1	3		3				1	3
	Sem 2	2	3	2	3	1	1			2		4	1
Total		3	6	3	4	4	1	3		2		5	4
Violence sexuelle (transport public)	Sem 1			1	1								1
	Total			1	1								1
Violence sexuelle (voie publique)	Sem 1		1	1	1	1					2	2	1
	Sem 2				1			1		1			1
Total			1	1	2	1		1		1	2	2	2
Violence sexuelle (autre endroit public)	Sem 2										1		
	Total										1		
Violence psychique (transport public)	Sem 2		1	1									2
	Total		1	1									2
Violence psychique (voie publique)	Sem 1	3	6	2	4	3	4	6	2	4	4	4	4
	Sem 2	5	7	3	7	1	6	1	4	5	3	5	7
Total		8	13	5	11	4	10	7	6	9	7	9	11



PH Violence dans l'espace public

		2000	2013	2014	2015	2016	2017	2018	2019	2020	2021	2022	2023
Violence psychique (autre endroit public)	Sem 1	1					1		2		1		
	Sem 2		1	1	1				1				
Total		1	1	1	1		1		3		1		
Violence psychique (endroit accessible au public)	Sem 1	3	1				2	6	2	2	1		
	Sem 2	4		4	1	2				2	1	2	
Total		7	1	4	1	2	2	6	2	4	2	2	
Vol à main armée (transport public)	Sem 1				1								
	Sem 2				1								
Total					1								
Vol à main armée (voie publique)	Sem 1							1					
	Sem 2									1			
Total								1		1			
Vol à main armée (endroit accessible au public)	Sem 1	1							1	1		1	
	Sem 2				1			2					
Total		1			1			2	1	1		1	
Vol avec violence sans arme (transport public)	Sem 1			1			1						
	Sem 2		1										
Total			1	1			1						
Vol avec violence sans arme (voie publique)	Sem 1	3	3	1		1		1	1	2			
	Sem 2	1				1			1	1		1	1
Total		4	3	1		2		1	2	3		1	1
Vol avec violence sans arme (endr. acces. au pub.)	Sem 1	1					1			1			
	Sem 2					2	1	1					1
Total		1				2	2	1		1			1



PH Autre

		2000	2013	2014	2015	2016	2017	2018	2019	2020	2021	2022	2023
Cyberharcèlement	Sem 1	1			1	2	3	1		2	2	1	
	Sem 2		3	1	3		2	1	5	3	3	2	3
	Total	1	3	1	4	2	5	2	5	5	5	3	3
Fraude à l'identité	Sem 1				1			2	3		1	1	2
	Sem 2	2				1				5	3	2	4
	Total	2			1	1		2	3	5	4	3	6



Floreffe

2022

FC Vol moyen de transport

	Jan	Fév	Avr	Mai	Juin	Juil	Sep	Oct	Nov	Déc	Total
Vol de voiture	1	2	1	1	1					2	8
Vol de moto						1					1
Vol dans les garages		1		1							2
Vol de vélomoteur								1			1
Vol de vélo				1			1	1	3		6

FC Cambriolage

	Jan	Fév	Avr	Mai	Juin	Juil	Août	Sep	Oct	Nov	Total
Cambriolage dans habitation	1	2	4	1	2	2	2	3	2	3	22
Cambriolage ds entreprise ou commerce	2	1		2							5
Cambriolage dans bâtiment (total)	3	3	4	3	2	2	2	3	2	3	27

FC Vol autre

	Jan	Fév	Mar	Avr	Juin	Juil	Août	Sep	Oct	Nov	Déc	Total
Vol à main armée	1											1
Vol avec violence sans arme					1	1	1		2			5
Vol dans ou sur un véhicule	1	2	4			1			1		1	10
Vol d'armes et explosifs							1			1		2
Vol à l'arraché						1			1			2
Vol à la tire							2					2
Vol à l'étalage						1		1			1	3
Vol par ruse				1								1
Vol d'animaux			1									1



Criminalité ICT

	Mar	Avr	Mai	Août	Sep	Oct	Déc	Total
Fraude de cartes de paiements	2	2	1		1	1	5	12
Phishing			1	1	2	1		5

FC Autre

	Jan	Fév	Mar	Mai	Juin	Août	Oct	Nov	Total
Violence contre les métiers d'intérêt général	1								1
Graffiti				2					2
Dégradation de voiture		1	3	2	2	1	3	1	13
Rixe au couteau								1	1

PH Violence intrafamiliale (VIF)

	Jan	Fév	Mar	Avr	Mai	Juin	Juil	Août	Sep	Oct	Nov	Déc	Total
VIF: physique, dans le couple	2	2			1	2	2	1	1		3		14
VIF: physique, envers des descendants	1								1				2
VIF: physique, envers d'autres membres											1		1
VIF: sexuelle, envers des descendants		2											2
VIF: psychique, dans le couple	3	1	6	1	2		2		1	2	1	1	20
VIF: psychique, envers d'autres membres											1		1
VIF: économique, dans le couple							1			1			2

PH Drogues

	Nov	Total
Vente de cocaïne	1	1
Vente de drogues synthétiques	1	1
Vente-traffic d héroïne	1	1



PH Violence dans l'espace public

	Jan	Fév	Avr	Mai	Juin	Juil	Août	Sep	Oct	Nov	Déc	Total
Violence physique (transport public)	1											1
Violence physique (voie publique)	2		1	2	2	1	1	1	2	1		13
Violence physique (endroit accessible au public)				1				1	1	1	1	5
Violence sexuelle (voie publique)	1	1										2
Violence psychique (voie publique)		1	1	2		3		1			1	9
Violence psychique (endroit accessible au public)									2			2
Vol à main armée (endroit accessible au public)	1											1
Vol avec violence sans arme (voie publique)						1						1

PH Autre

	Fév	Juin	Sep	Oct	Nov	Déc	Total
Cyberharcèlement		1	1	1			3
Fraude à l'identité	1				1	1	3



2023

FC Vol moyen de transport

	Août	Nov	Déc	Total
Vol de voiture	2	1	1	4

FC Cambriolage

	Jan	Mar	Avr	Mai	Juil	Août	Sep	Nov	Déc	Total
Cambriolage dans habitation	1	1	5	3	3	2	1	3	5	24
Cambriolage ds entreprise ou commerce				1						1
Cambriolage dans bâtiment (total)	1	1	5	4	3	2	1	3	5	25

FC Vol autre

	Jan	Fév	Mar	Mai	Juin	Juil	Août	Sep	Oct	Nov	Déc	Total
Vol à main armée											1	1
Vol avec violence sans arme									2	1		3
Vol dans ou sur un véhicule		1	1	2	1			1			1	7
Vol à l'arraché										1		1
Vol à la tire						3						3
Vol à l'étalage							1		1	1	1	4
Vol par ruse									1			1
Vol sur les chantiers	1										1	2

Criminalité ICT

	Jan	Oct	Nov	Total
Fraude de cartes de paiements	1		1	2
Phishing		1		1
Skimming			1	1



FC Autre

	Jan	Mar	Mai	Juil	Août	Sep	Oct	Nov	Total
Graffiti	1								1
Dégradation de voiture	2	2	1	1	2	1	1	2	12

PH Violence intrafamiliale (VIF)

	Jan	Fév	Mar	Avr	Mai	Juin	Juil	Août	Sep	Oct	Nov	Déc	Total
VIF: physique, dans le couple			1		1	2	3	2	2	3	1		15
VIF: physique, envers des descendants		1		1		1		1	2	1			7
VIF: physique, envers d'autres membres		2	1					2	1		1		7
VIF: psychique, dans le couple	1						3	3	2		1	1	11
VIF: psychique, envers des descendants									1				1
VIF: économique, dans le couple									1	1			2

PH Drogues

	Fév	Juil	Déc	Total
Vente de cocaïne	1	1	1	3
Vente de drogues synthétiques		1		1



PH Violence dans l'espace public

	Fév	Mar	Avr	Mai	Juil	Août	Sep	Oct	Nov	Total
Violence physique (voie publique)	1	1	2	1		1	1	1		8
Violence physique (autre endroit public)				1						1
Violence physique (endroit accessible au public)	2			1	1					4
Violence sexuelle (transport public)		1								1
Violence sexuelle (voie publique)				1	1					2
Violence psychique (transport public)						1		1		2
Violence psychique (voie publique)		1	2	1	1	2	2	1	1	11
Vol avec violence sans arme (voie publique)								1		1
Vol avec violence sans arme (endr. acces. au pub.)								1		1

PH Autre

	Mar	Juin	Juil	Août	Sep	Nov	Total
Cyberharcèlement					2	1	3
Fraude à l'identité	1	1	1	2	1		6

STATISTIQUES POLICIERES DE CRIMINALITE

LIEU DE PERPETRATION: COMMUNE

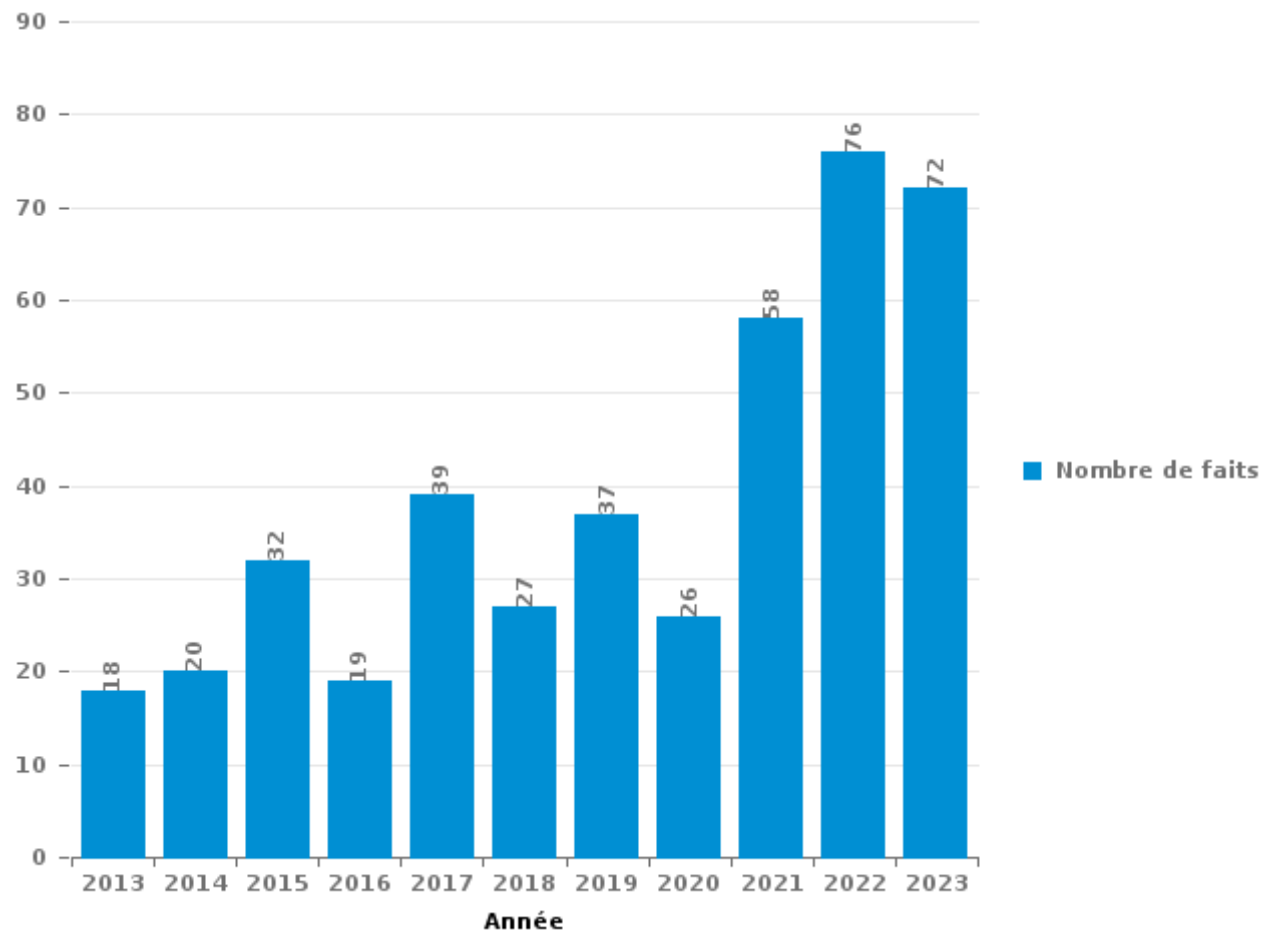
Floreffe

PARTIE III : ICT



Floreffe

Nombre total de délits avec un élément ICT/online, depuis 2013





Criminalité ICT/online au sens strict

Infractions (exhaustif)

	2013	2014	2015	2016	2017	2018	2019	2020	2021	2022	2023
Criminalité informatique: Faux en informatique:				1					1		
Criminalité informatique: Fraude informatique:	4	6	16	8	21	8	19	13	18	37	39
Criminalité informatique: Hacking:	1	2	1	1	2	1	2		1	1	
Criminalité informatique: Sabotage:		1			3	1	1	3	2	1	
Infr. contre autres valeurs morales et sentiments: Violation de communication par particulier:									1		
Total:	5	9	17	10	26	10	22	16	23	39	39

Figures criminelles (à considérer spécifiquement – ne pas additionner avec d'autres éléments – risque de double comptage!)

	2013	2014	2015	2016	2017	2018	2019	2020	2021	2022	2023
Fraude de cartes de paiements	2	5	8	3	13	5	9	1	8	12	2
Phishing							2	2		5	1
Ransomware					1			1	1		
Shouldersurfing						2					
Skimming			1			1	2				1



Criminalité ICT/online au sens large

Infractions (uniquement si code-fait existe)

	2013	2014	2015	2016	2017	2018	2019	2020	2021	2022	2023
Fraude: Escroquerie: Fraude par internet	11	10	11	6	11	12	10	5	26	29	25
Infr. contre les mœurs: Voyeurisme: Diffusion enregistrement nudité ou intimité						1		1	2	1	
Total:	11	10	11	6	11	13	10	6	28	30	25

Figures criminelles (à considérer spécifiquement – ne pas additionner avec d'autres éléments – risque de double comptage!)

	2013	2014	2015	2016	2017	2018	2019	2020	2021	2022	2023
Cyberharcèlement	3	1	4	2	5	2	5	5	5	3	3

STATISTIQUES POLICIERES DE CRIMINALITE

LIEU DE PERPETRATION: COMMUNE

Floreffe

PARTIE IV : DESTINATION LIEU



Floreffe

Vol et extorsion

	2000	2013	2014	2015	2016	2017	2018	2019	2020	2021	2022	2023
Habitation: maison	54	70	80	77	35	50	42	30	23	16	25	26
Voie publique	23	20	25	32	22	17	28	23	17	12	15	13
Habitation: allée	15	11	13	7	10	5	5	9	4	2	10	1
Magasin	6	9	8	4	3	9	7	8	3	6	3	4
Culture et loisirs	3	10	7	3	8	10	7	7	1	1	1	5
Entreprise	10	5	7	6	3	6	7	3	3	2	4	4
Habitation: dépendances	4	6	3	4	3	2	4	7	8	5	3	3
Parking	4	8	4	4	6	5	4	1	1	4	2	6
Habitation: non précisée	4	5	2	2	4	4	4	4	4	4	5	3
Institution d'enseignement	17	6	2	1	2	3	1	3	4	3	1	1
Chantier	4	5	9	6	1	1	4	1	4	1		2
Inconnue	8	2	3	3	2	2		3		2	2	1
Habitation: appartement	2	3	3	2	4	3	2	2	2	2	1	
Terrain	5	4	3	2		1	4	2	2	1		2
Autre	1	2	1	4	2	2	2	2	1	1	1	2
Horeca	2	3	1	1	1	4		3			1	1
Infrastructure sportive	2	1	1	1	3	2	2	2		1		1
Habitation: garage	2	2	1	2		2	2		3			1
Habitation: autre	6	1		2	1			1			3	
Maison de repos		1	1	3			1	3	1		2	1
Edifice religieux / lieu du culte	1	2	2		3	2	2					
Station de bus / métro et gare de chemin de fer	1	1		3		2	1		1		2	
Bâtiment administratif	2		2	1	1	2	1			1		
Station essence	1	1		1		3		2	1		1	
Moyen de transport: voiture		1		2	1	1		1		1	2	
Stade	5	1			1		1	1				
Banque / institution financière				2	1	4		1				
Service public	4	1		1			1	1				
Moyen de transport: camion			2	1	2				1			
Moyen de transport: autre		2							2	1		
Cimetière	1	1				2						
Médecin / dentiste / pharmacien	1		1		1	1						
Service					1	1			1		1	
Moyen de transport: train / tram / métro		1	1									
Emplacement de vélo											1	
Moyen de transport: autobus / autocar							1					
Total	188	185	182	177	121	146	133	120	87	66	86	77

FPF/DGR/DRI/BIPOL - Statistiques policières de criminalité (date de clôture: 19/04/2024)
 Les données pour les années 2001 jusqu'à 2012 ne sont plus publiées mais restent disponibles sur demande auprès du service BIPOL.



Floreffe

Dégradation de la propriété

	2000	2013	2014	2015	2016	2017	2018	2019	2020	2021	2022	2023
Voie publique	23	11	12	10	12	17	8	11	15	17	12	6
Habitation: résidence principale	11	6	6	8	3	7	4	9	6	4	9	3
Parking	2	5	3	2	7	1	5	3	2	4	1	5
Habitation: allée	5	1	1	2	2	4		3	3	2	2	3
Entreprise	3	1	7	1	1	4	1		2		2	
Terrain	1	1	2	2	3	2		1	1	3	3	3
Habitation: dépendances	2		4			2	1	1	1	1	2	3
Habitation: jardin	3	1	3	1	4	1		1		2		1
Institution d'enseignement	2	3			1	1	1			1	2	
Culture et loisirs				1	1	2				2		1
Horeca			1	2	2					1		1
Infrastructure sportive			1	1				1		1		3
Habitation: non précisée	2							2	1		1	
Edifice religieux / lieu du culte	2				1	1						1
Magasin	1	1	1			2						
Service public	2	1			1			1				
Autre	1				1			1		1		
Inconnue		1			1	1		1				
Moyen de transport: voiture		1		1	1			1				
Station de bus / métro et gare de chemin de fer	1				2		1					
Bâtiment administratif			1	1						1		
Cimetière						2						1
Moyen de transport: autre							1	1		1		
Service						2	1					
Chantier		2										
Habitation: résidence secondaire				1						1		
Stade	1				1							
Banque / institution financière	1											
Eaux intérieures et maritimes											1	
Habitation: garage						1						
Maison de repos	1											
Total	64	35	42	33	44	50	23	37	31	42	35	31



Floreffe

Infractions contre l'intégrité physique

	2000	2013	2014	2015	2016	2017	2018	2019	2020	2021	2022	2023
Habitation	23	11	22	12	18	16	18	25	22	24	20	32
Voie publique	11	12	8	9	9	16	9	4	11	13	16	10
Parking	2	4	1		3		1		2		2	1
Institution d'enseignement	4	2		2	1		1	2	1	1	1	
Habitation: allée	1	3	1	3	1			1		1		1
Inconnue	2	1	1	1		1	1	2			1	
Habitation: jardin	3							1	1		1	1
Terrain				1		4		1				1
Culture et loisirs				2	1							1
Horeca			1	1							2	
Magasin		1		1								2
Edifice religieux / lieu du culte	1	1										1
Entreprise							1	1				1
Autre			1					1				
Infrastructure sportive						1					1	
Moyen de transport: train / tram / métro		1				1						
Station de bus / métro et gare de chemin de fer							1				1	
Bâtiment administratif	1											
Eaux intérieures et maritimes			1									
Maison de repos							1					
Médecin / dentiste / pharmacien			1									
Moyen de transport: autre						1						
Service							1					
Station essence		1										
Total	48	37	37	32	33	40	34	38	37	39	45	51

STATISTIQUES POLICIERES DE CRIMINALITE

LIEU DE PERPETRATION: COMMUNE

Floreffe

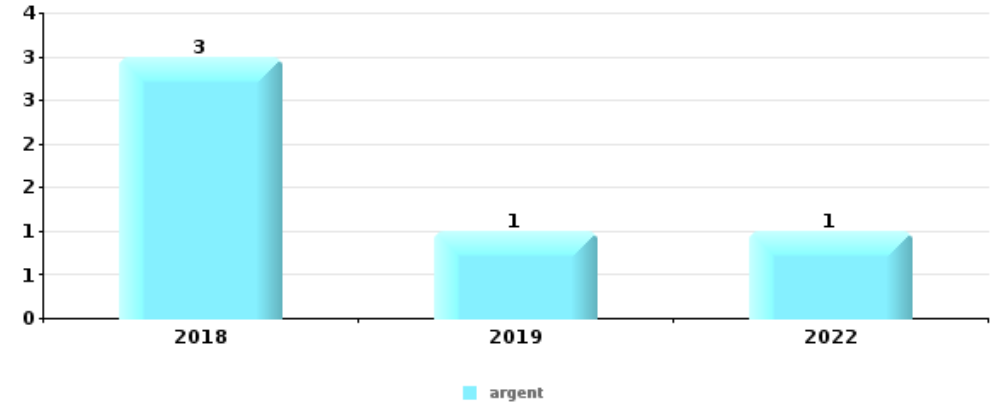
PARTIE V : OBJETS ET MOYENS DE TRANSPORT



Floreffe

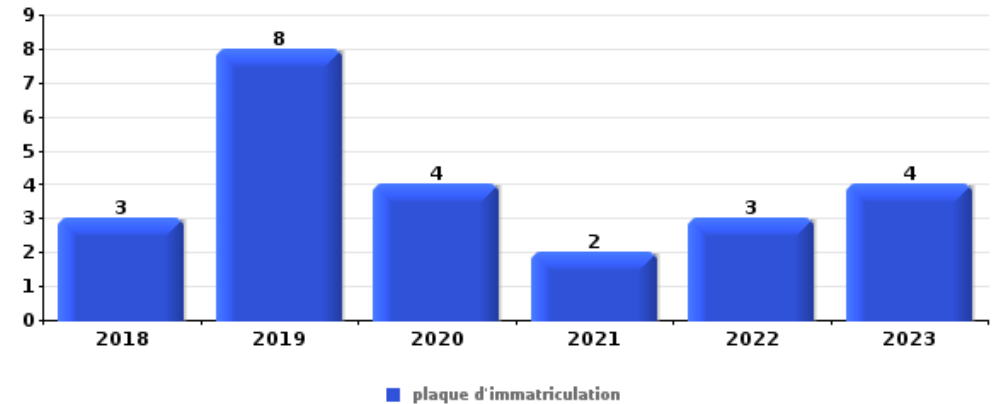
Vol à main armée

Top 5 Objets volés (sbd nombre de faits)		2018	2019	2020	2021	2022	2023
1	argent	3	1			1	
2	GSM et accessoires	1			1		
3	alimentation	1					
3	autre document officiel	1					
3	bijouterie / montre	1					
3	carte bancaire / carte de crédit	1					
3	multimédia	1					
3	tabac		1				
3	valise / sac	1					
3	vêtement	1					



Vol dans ou sur un véhicule

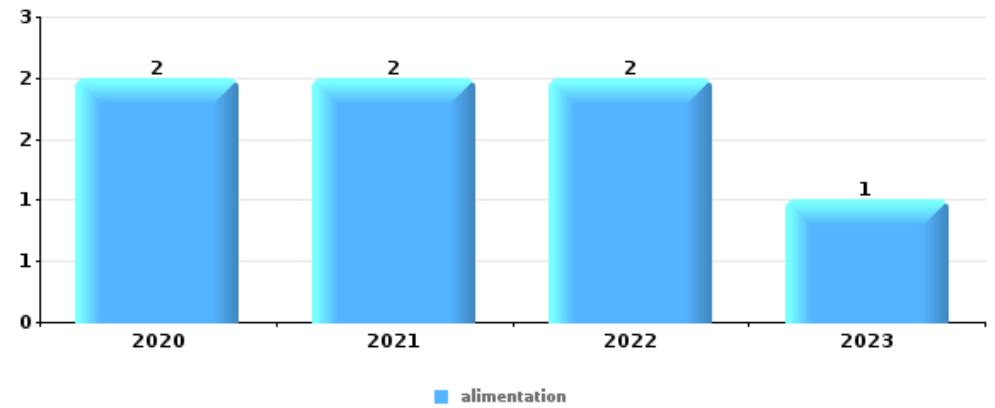
Top 5 Objets volés (sbd nombre de faits)		2018	2019	2020	2021	2022	2023
1	plaque d'immatriculation	3	8	4	2	3	4
2	carte d'identité / passeport	5			2	3	
3	permis de conduire	3		1	1	4	
4	carte bancaire / carte de crédit	1	1		2	3	
4	outillage	1	1	2	2	1	





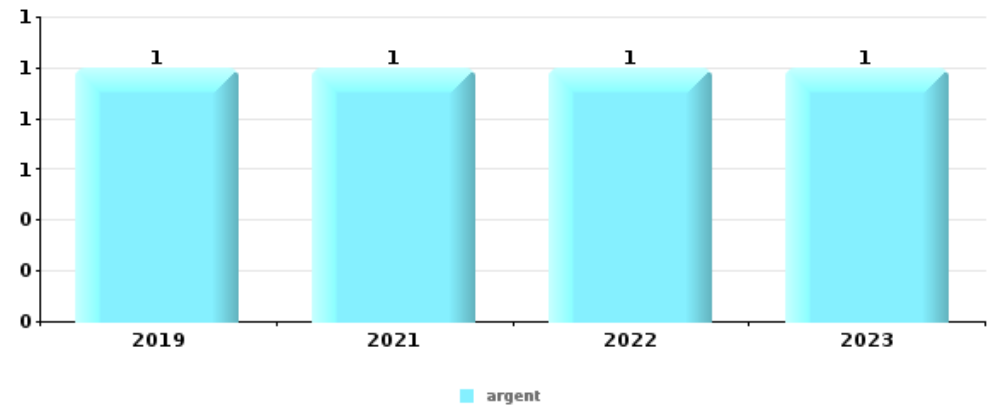
Vol à l'étalage

Top 5 Objets volés (sbd nombre de faits)		2018	2019	2020	2021	2022	2023
1	alimentation			2	2	2	1
2	outillage	1	2				1
3	vêtement				1		



Cambrilage ds entreprise ou commerce

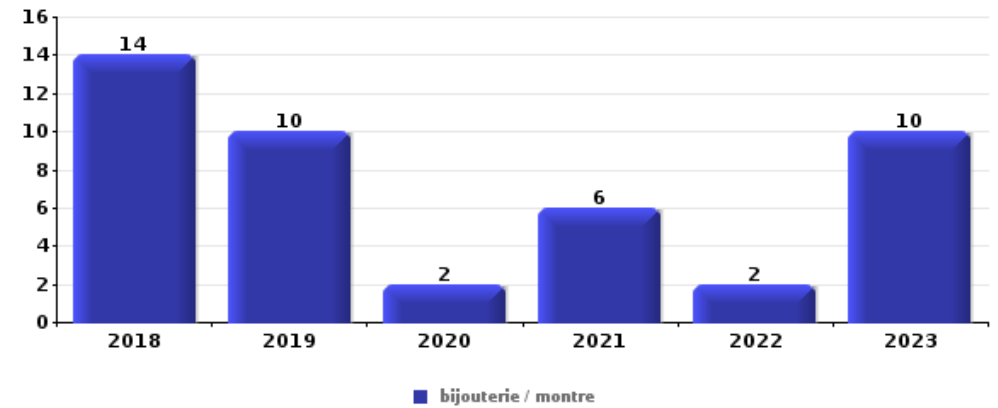
Top 5 Objets volés (sbd nombre de faits)		2018	2019	2020	2021	2022	2023
1	argent		1		1	1	1
2	outillage	1	1			1	
3	alimentation	1					
3	document véhicule					1	
3	GSM et accessoires	1					
3	lunettes / verres de contact		1				
3	ordinateur et accessoires	1					
3	plaque d'immatriculation					1	
3	tabac		1				





Cambrassage dans habitation

Top 5 Objets volés (sbd nombre de faits)		2018	2019	2020	2021	2022	2023
1	bijouterie / montre	14	10	2	6	2	10
2	argent	12	9	3	3	4	6
3	multimédia	7	3	2	2	3	3
4	ordinateur et accessoires	8	7		2	2	
5	parfum / produit de beauté	4	2	3		1	1



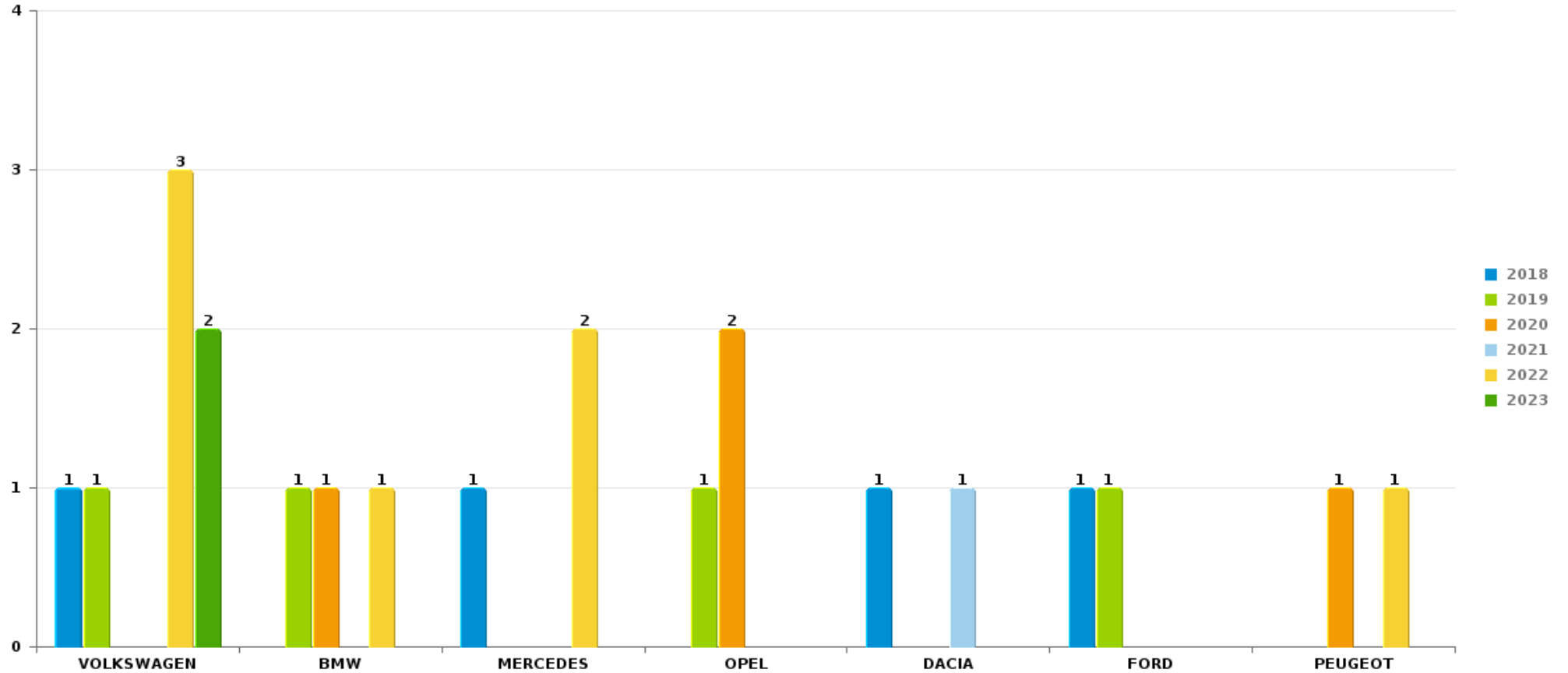
Remarque: en ce qui concerne les objets, aucun total n'est reproduit étant donné que plusieurs objets peuvent avoir été volés lors d'un même fait.



Floreffe

Vol de voiture

Nombre de voitures volées par marque (Top 5)



STATISTIQUES POLICIERES DE CRIMINALITE

LIEU DE PERPETRATION: COMMUNE

Floreffe

PARTIE VI : SUSPECTS



Partie 1: Niveau FAITS (comptage du nombre de faits pour lesquels un certain type de suspect est impliqué)

1.1. Nombre d'infractions selon le sexe des suspects identifiés (par catégorie principale)

Étant donné que, tant un suspect identifié masculin qu'un suspect identifié féminin peuvent être impliqués lors d'un même fait, il est possible que la somme des colonnes «Hommes» et «Femmes» soit supérieure à la valeur de la colonne «Total...» (voir également la note méthodologique)

Floreffe

2023

Catégorie principale / Sexe	Nombre total de faits avec au moins 1 suspect	Hommes	%	Femmes	%
Drogues	28	25	89,3%	4	14,3%
Infr. contre l'intégrité physique	16	12	75,0%	4	25,0%
Environnement	13	11	84,6%	2	15,4%
Infr. contre la sécurité publique	7	5	71,4%	2	28,6%
Armes et explosifs	6	6	100,0%		
Législation sur les étrangers	6	6	100,0%		
Infr. contre autres valeurs morales et sentiments	4	4	100,0%		
Dégradation de la propriété	3	3	100,0%		
Infr. contre les mœurs	2	2	100,0%		
Code pénal social	1	1	100,0%		
Fraude	1	1	100,0%		
Vol et extorsion	1	1	100,0%		
Total	88	77	87,5%	12	13,6%



1.2. Nombre d'infractions selon le sexe des suspects identifiés (par figure criminelle)

Étant donné que, tant un suspect identifié masculin qu'un suspect identifié féminin peuvent être impliqués lors d'un même fait, il est possible que la somme des colonnes «Hommes» et «Femmes» soit supérieure à la valeur de la colonne «Total...» (voir également la note méthodologique)

Floreffe

2023

FC Vol moyen de transport

Figure criminelle / Sexe	Nombre total de faits avec au moins 1 suspect identifié	Hommes	%
Vol de voiture	1	1	100,0%
Total	PA	PA	PA

FC Autre

Figure criminelle / Sexe	Nombre total de faits avec au moins 1 suspect identifié	Hommes	%
Dégradation de voiture	1	1	100,0%
Total	PA	PA	PA



PH Violence intrafamiliale (VIF)

Figure criminelle / Sexe	Nombre total de faits avec au moins 1 suspect identifié	Hommes	%	Femmes	%
VIF: physique, dans le couple	4	3	75,0%	1	25,0%
VIF: physique, envers des descendants	2	1	50,0%	1	50,0%
VIF: physique, envers d'autres membres	6	5	83,3%	1	16,7%
VIF: psychique, dans le couple	4	4	100,0%		
VIF: psychique, envers des descendants	1	1	100,0%		
VIF: économique, dans le couple	2	2	100,0%		
Total	PA	PA	PA	PA	PA

PH Drogues

Figure criminelle / Sexe	Nombre total de faits avec au moins 1 suspect identifié	Hommes	%
Vente de cocaïne	1	1	100,0%
Vente de drogues synthétiques	1	1	100,0%
Total	PA	PA	PA

PH Violence dans l'espace public

Figure criminelle / Sexe	Nombre total de faits avec au moins 1 suspect identifié	Hommes	%	Femmes	%
Violence physique (voie publique)	2	2	100,0%		
Violence physique (autre endroit public)	1	1	100,0%		
Violence physique (endroit accessible au public)	1			1	100,0%
Violence psychique (voie publique)	1	1	100,0%		
Total	PA	PA	PA	PA	PA

CRIMINALITE ENREGISTREE: SUSPECTS



PH Autre

Figure criminelle / Sexe	Nombre total de faits avec au moins 1 suspect identifié	Hommes	%
Cyberharcèlement	1	1	100,0%
Total	PA	PA	PA



1.3. Nombre d'infractions selon l'âge des suspects identifiés (par catégorie principale)

Étant donné que, tant un suspect identifié mineur qu'un suspect identifié majeur peuvent être impliqués lors d'un même fait, il est possible que la somme des colonnes «Mineur» et «Majeur» soit supérieure à la valeur de la colonne «Total...»
(voir également la note méthodologique)

Floreffe

2023

Catégorie principale / Âge	Nombre total de faits avec au moins 1 suspect identifié	Mineur	%	Majeur	%
Drogues	28	2	7,1%	26	92,9%
Infr. contre l'intégrité physique	16			16	100,0%
Environnement	13			13	100,0%
Infr. contre la sécurité publique	7			7	100,0%
Armes et explosifs	6			6	100,0%
Législation sur les étrangers	6			6	100,0%
Infr. contre autres valeurs morales et sentiments	4			4	100,0%
Dégradation de la propriété	3	1	33,3%	2	66,7%
Infr. contre les moeurs	2			2	100,0%
Code pénal social	1			1	100,0%
Fraude	1			1	100,0%
Vol et extorsion	1	1	100,0%	1	100,0%
Total	88	4	4,5%	85	96,6%



1.4. Nombre d'infractions selon l'âge des suspects identifiés (par figure criminelle)

Étant donné que, tant un suspect identifié mineur qu'un suspect identifié majeur peuvent être impliqués lors d'un même fait, il est possible que la somme des colonnes «Mineur» et «Majeur» soit supérieure à la valeur de la colonne «Total...» (voir également la note méthodologique)

Floreffe

2023

FC Vol moyen de transport

Figure criminelle / Âge	Nombre total de faits avec au moins 1 suspect identifié	Mineur	%	Majeur	%
Vol de voiture	1	1	100,0%	1	100,0%
Total	PA	PA	PA	PA	PA

FC Autre

Figure criminelle / Âge	Nombre total de faits avec au moins 1 suspect identifié	Majeur	%
Dégradation de voiture	1	1	100,0%
Total	PA	PA	PA

PH Violence intrafamiliale (VIF)

Figure criminelle / Âge	Nombre total de faits avec au moins 1 suspect identifié	Majeur	%
VIF: physique, dans le couple	4	4	100,0%
VIF: physique, envers des descendants	2	2	100,0%
VIF: physique, envers d'autres membres	6	6	100,0%
VIF: psychique, dans le couple	4	4	100,0%
VIF: psychique, envers des descendants	1	1	100,0%
VIF: économique, dans le couple	2	2	100,0%
Total	PA	PA	PA

CRIMINALITE ENREGISTREE: SUSPECTS



PH Drogues

Figure criminelle / Âge	Nombre total de faits avec au moins 1 suspect identifié	Majeur	%
Vente de cocaïne	1	1	100,0%
Vente de drogues synthétiques	1	1	100,0%
Total	PA	PA	PA

PH Violence dans l'espace public

Figure criminelle / Âge	Nombre total de faits avec au moins 1 suspect identifié	Majeur	%
Violence physique (voie publique)	2	2	100,0%
Violence physique (autre endroit public)	1	1	100,0%
Violence physique (endroit accessible au public)	1	1	100,0%
Violence psychique (voie publique)	1	1	100,0%
Total	PA	PA	PA

PH Autre

Figure criminelle / Âge	Nombre total de faits avec au moins 1 suspect identifié	Majeur	%
Cyberharcèlement	1	1	100,0%
Total	PA	PA	PA



Partie 2: Niveau SUSPECTS-FAIT (comptage du nombre de combinaisons suspect-fait)

2.1. Nombre de suspects-fait selon le sexe des suspects identifiés (TOP 5 des catégories principales)

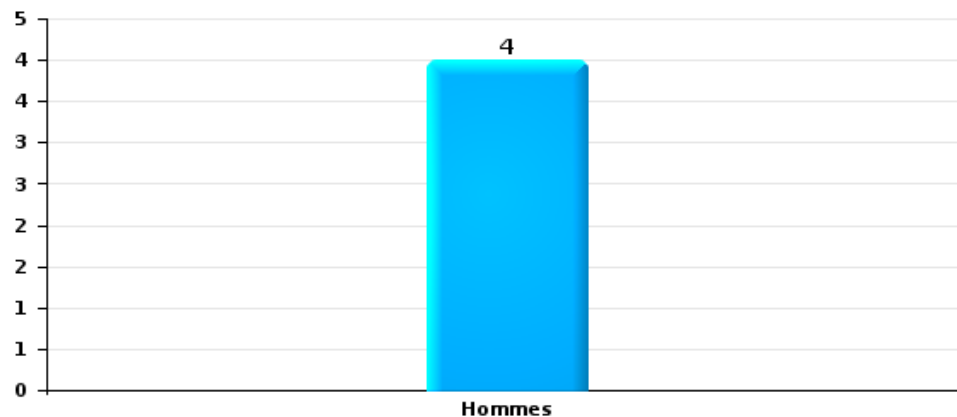
Lorsqu'un même suspect a commis plusieurs faits durant la période considérée, il est aussi comptabilisé plusieurs fois (voir également la note méthodologique)

Floreffe

2023

Vol et extorsion

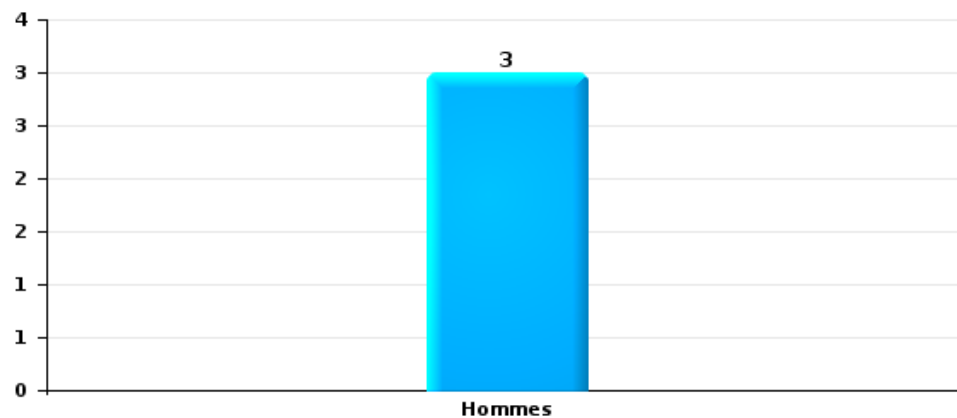
Nombre de suspects-fait selon le sexe





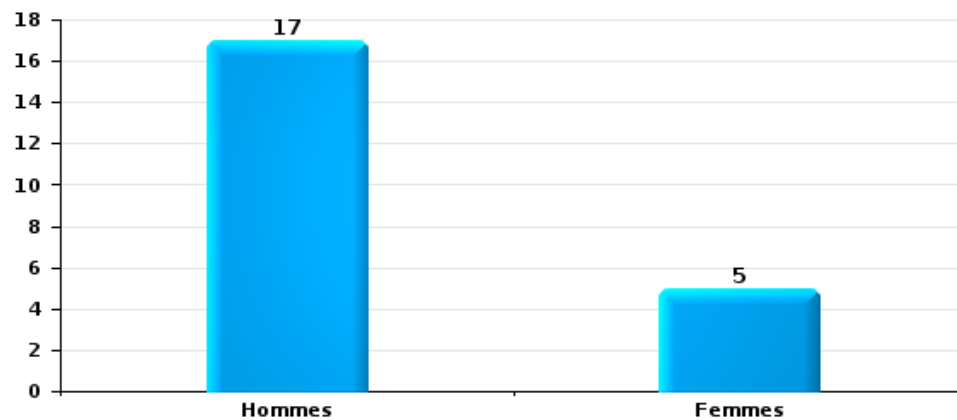
Dégradation de la propriété

Nombre de suspects-fait selon le sexe



Infr. contre l'intégrité physique

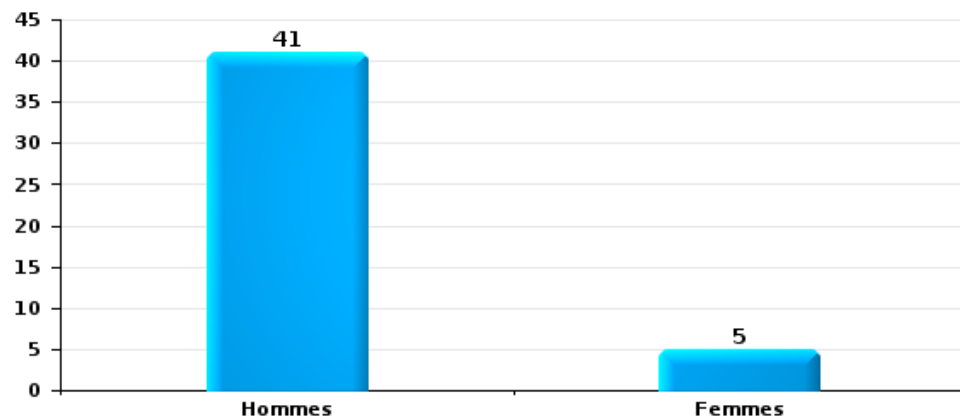
Nombre de suspects-fait selon le sexe





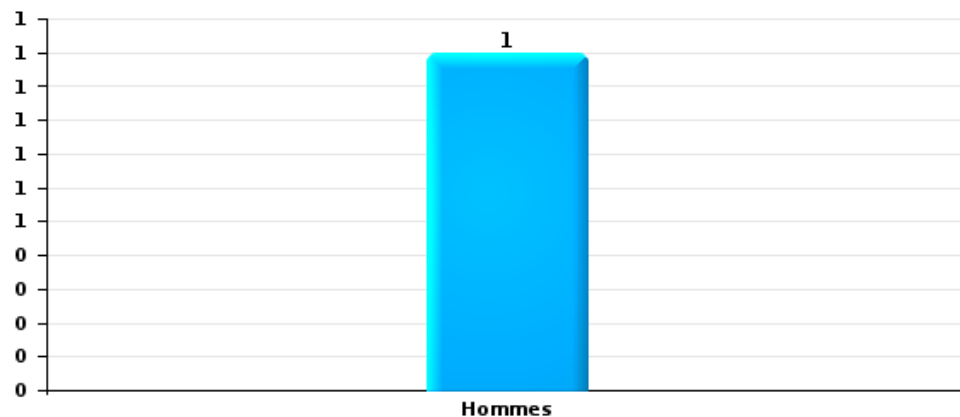
Drogues

Nombre de suspects-fait selon le sexe



Fraude

Nombre de suspects-fait selon le sexe





2.2. Nombre de suspects-fait selon le sexe des suspects identifiés (TOP 5 des figures criminelles)

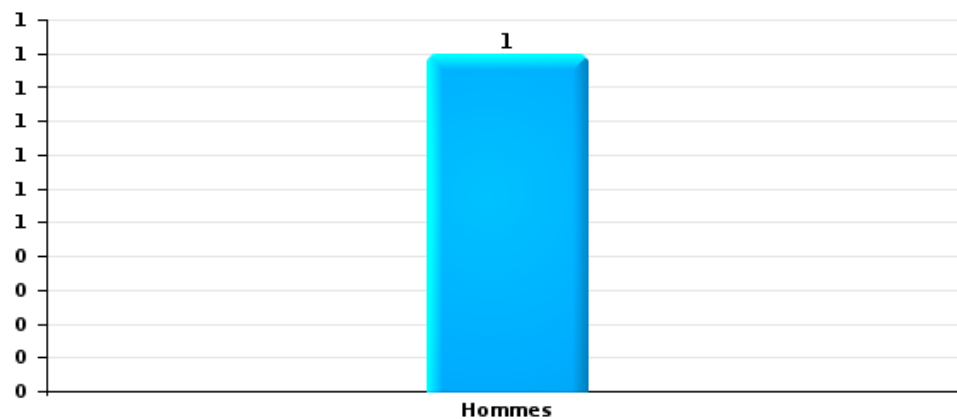
Lorsqu'un même suspect a commis plusieurs faits durant la période considérée, il est aussi comptabilisé plusieurs fois (voir également la note méthodologique)

Floreffe

2023

Dégradation de voiture

Nombre de suspects-fait selon le sexe





2.3. Nombre de suspects-fait selon l'âge des suspects identifiés (TOP 5 des catégories principales)

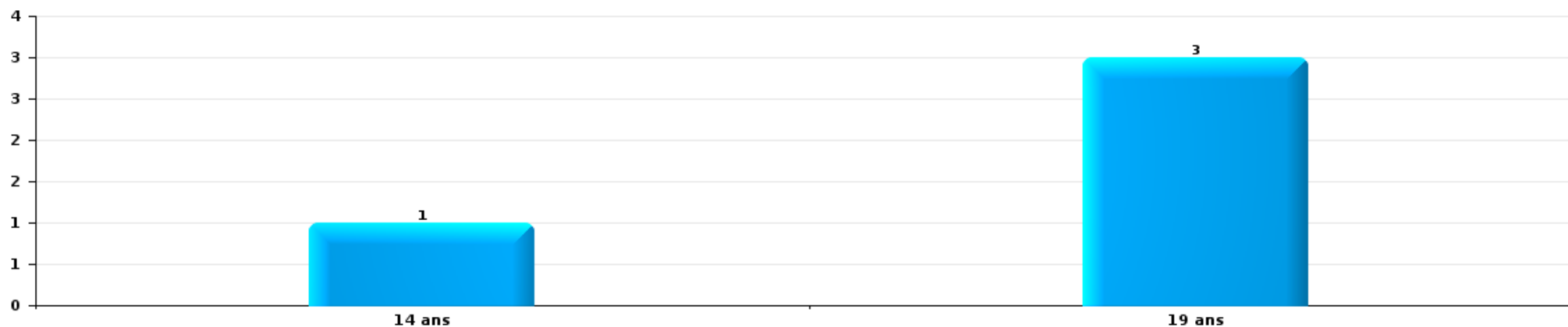
1) Lorsqu'un même suspect a commis plusieurs faits durant la période considérée, il est aussi comptabilisé plusieurs fois, qu'il ait le même âge ou non – 2) Les suspects au-dessous de 14 ans et à partir de 90 ans ne sont pas repris dans le tableau (voir également la note méthodologique)

Floreffe

2023

Vol et extorsion

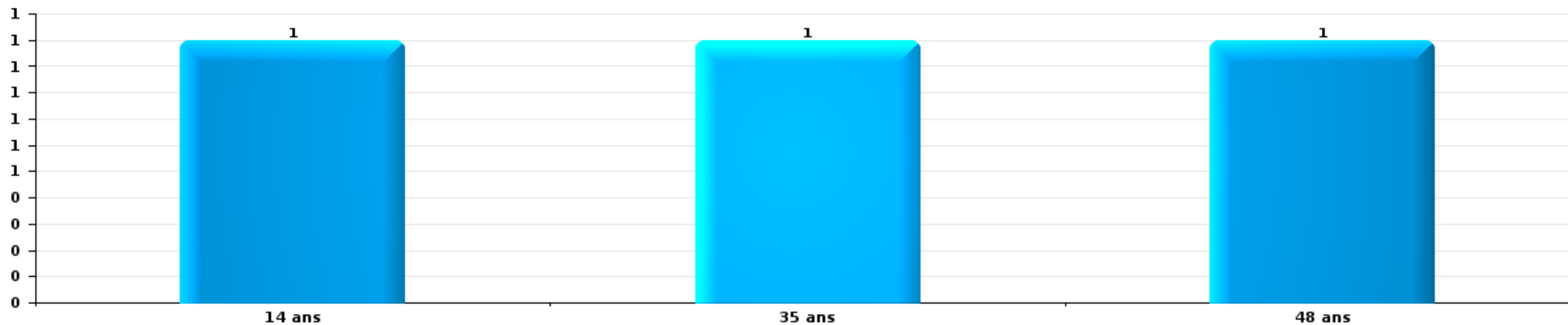
Nombre de suspects-fait par âge (chronologique)





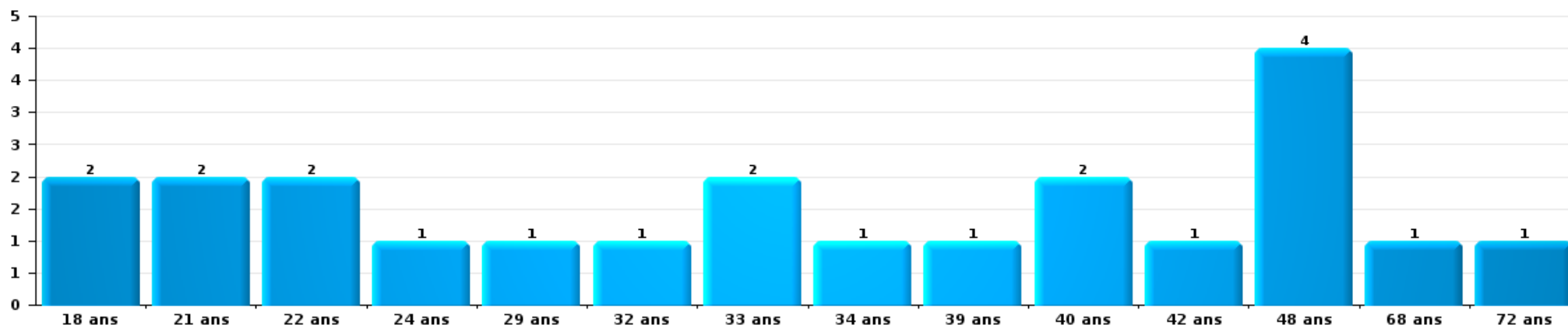
Dégradation de la propriété

Nombre de suspects-fait par âge (chronologique)



Infr. contre l'intégrité physique

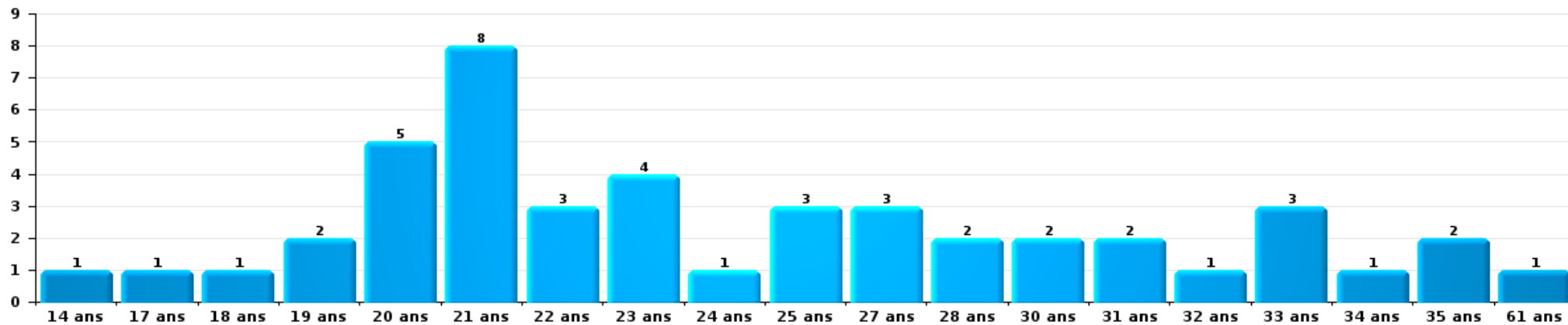
Nombre de suspects-fait par âge (chronologique)





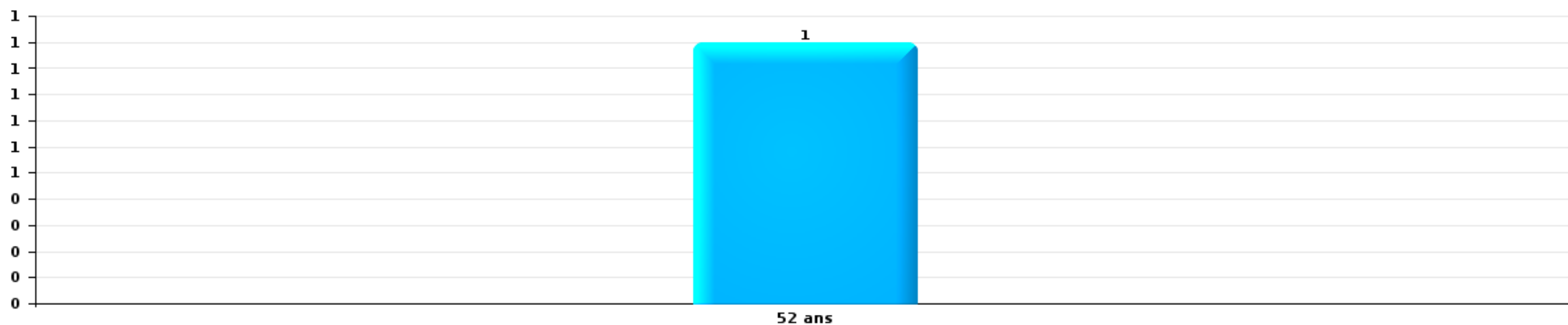
Drogues

Nombre de suspects-fait par âge (chronologique)



Fraude

Nombre de suspects-fait par âge (chronologique)





2.4. Nombre de suspects-fait selon l'âge des suspects identifiés (TOP 5 des figures criminelles)

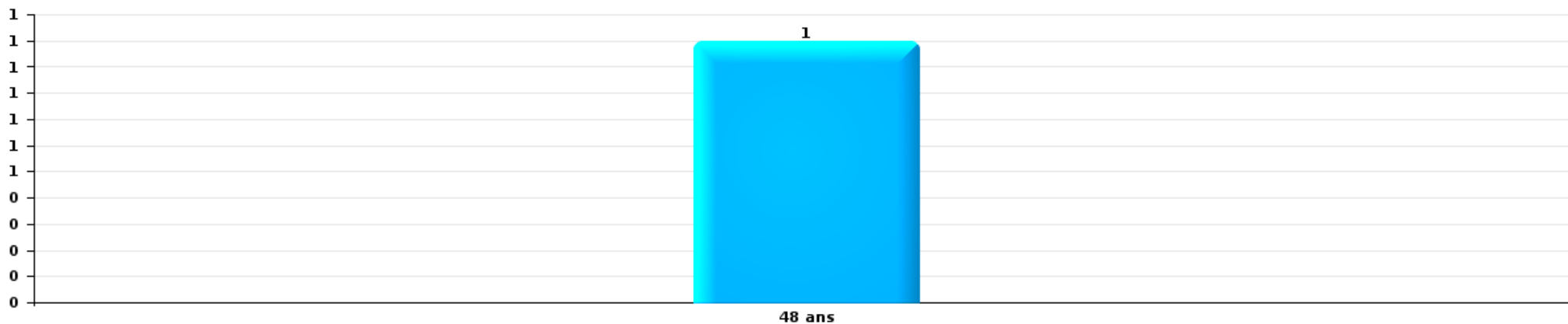
1) Lorsqu'un même suspect a commis plusieurs faits durant la période considérée, il est aussi comptabilisé plusieurs fois, qu'il ait le même âge ou non – 2) Les suspects au-dessous de 14 ans et à partir de 90 ans ne sont pas repris dans le tableau (voir également la note méthodologique)

Floreffe

2023

Dégradation de voiture

Nombre de suspects-fait par âge (chronologique)



STATISTIQUES POLICIERES DE CRIMINALITE

LIEU DE PERPETRATION: COMMUNE

Floreffe

***ANNEXE I: DETAIL PAR CATEGORIE DE DELIT
CODE PENAL***

Infraction Code pénal

Infr. contre l'intégrité physique

			2000	2013	2014	2015	2016	2017	2018	2019	2020	2021	2022	2023
Assassinat	Empoisonnement (assassinat)	Tent.								1				
		Sous-total								1				
Meurtre	Autres	Acc.				1								
		Tent.		1	2		1							
		Sous-total		1	2	1	1							
Torture et maltraitance	Traitement inhumain	Acc.									1			
	Traitement dégradant	Acc.								1				
	Non spécifié	Acc.							1					
		Sous-total							1	1	1			
Coups et/ou blessures vol. en sphère familiale	Entre partenaires ou ex-partenaires	Acc.	4	12	15	7	15	11	10	15	15	18	14	15
	Lors d'un différend familial en général	Acc.	14											
	Par les parents envers un mineur	Acc.		1			1	2	3	2		1	2	6
	Envers les parents	Acc.				1	1	1		2	1	2	1	1
	Envers d'autres ascendants directs ou collatéraux	Acc.			1			1		1	1			1
	Sous-total		18	13	16	8	17	15	13	20	17	21	17	23
Coups et/ou blessures vol. hors sphère familiale	Bagarres (=coups réciproques)	Acc.	2	3		4	1	3	3	2	6	4	6	8
	Coups envers fonctionnaire de police	Acc.	1											
	Envers un mineur par une pers. ayant autorité	Acc.			1	1			1				1	2
	Envers un mineur qualité de l'auteur inconnue	Acc.	2	1			1		2	2		1	3	
	Envers pers. vulnérable (qualité auteur inconnue)	Acc.		1				1						1
	Envers un mineur par cohabitant sans rel. Autorité	Acc.												1
	Coups envers personnel transport public	Acc.												1
	Coups envers gardien de prison/corps sécurité	Acc.				1								
	Non spécifié	Acc.	16	16	10	13	7	16	11	8	6	8	12	13
	Sous-total		21	21	11	19	9	20	17	12	12	13	23	24
Abstention coupable		Acc.			1			1						
		Sous-total			1			1						
Autres infr. volontaires. c/ l'intégrité phys.	Abandon d'enfant dans le besoin	Acc.	2											
	Empoisonnement de denrées	Acc.												1
	Entrave méchante à la circulation	Acc.		1	1	2	3	3	2	1	4	3	3	1
	Voies de faits et violences légères	Acc.	3		4		2	1	1	2	3	1	1	
	Sous-total		5	1	5	2	5	4	3	3	7	4	4	2
Infr. involontaires contre l'intégrité physique	Homicides involontaires	Acc.				1								
	Coups et/ou blessures involontaires	Acc.	1			1								1
	Morsure de chien	Acc.		1	2	1				1		1	1	1
	Non spécifié	Acc.	3											
	Sous-total		4	1	2	2	1			1		1	1	2

Infr. contre l'intégrité physique

			2000	2013	2014	2015	2016	2017	2018	2019	2020	2021	2022	2023
		Total	48	37	37	32	33	40	34	38	37	39	45	51

Infr. contre la liberté individuelle

		2000	2013	2014	2015	2016	2017	2018	2019	2020	2021	2022	2023
Enlèvement de mineur ou personne vulnérable	Autre enlèvement	Tent.		2						1			
		Sous-total		2						1			
Détention par un particulier		Acc.					1	1	1			1	
		Sous-total					1	1	1			1	
		Total		2			1	1	1	1		1	

Infr. contre les mœurs

			2000	2013	2014	2015	2016	2017	2018	2019	2020	2021	2022	2023
Viol n'ayant pas causé la mort	Victime < 10a	Acc.	2							1		1	2	
	Victime 10a - 14a	Acc.				1								
	Victime 14a - 16a	Acc.				1					1			
	Victime majeure	Acc.			1		1	1			2	1		
	Victime âge inconnu	Acc.					1							
	Sous-total		2			1	2	2	1	1	3	2	2	
Viol n'ayant pas causé la mort (nvCPS)	Victime < 16a	Acc.												3
	Victime majeure	Acc.											1	3
	Sous-total												1	6
Attentat à la pudeur avec violence / menace	Victime < 16a	Acc.										2		
	Victime 16a - 18a	Acc.									1			
	Victime majeure	Acc.			1						1	1		
	Sous-total				1						2	3		
Attentat à la pudeur sans violence / menace	Victime < 16a	Acc.		1	1		1	1	1	1			1	
	Victime âge inconnu	Acc.		1	1		1							
	Sous-total			2	2		2	1	1	1			1	
Atteinte intégrité sexuelle sans mort (nvCPS)	Victime < 16a	Acc.										1	1	
Sous-total												1	1	
Atteinte intégrité sex.-indéterminé (nvCPS)		Acc.												1
Sous-total														1
Pornographie enfantine	Détention	Acc.						1						
	Distribution	Acc.				1				1	3			
	Non spécifié	Acc.		1										
	Sous-total			1		1	1	1	1	1	3			
Incitation à la débauche	Victime mineure	Acc.				1			1					
Sous-total						1			1					
Exploitation de la débauche d'autrui	Victime majeure	Acc.			1				1					
	Age victime inconnu	Acc.							1					
	Sous-total				1				2					
Outrage public aux bonnes mœurs	Actions (exhibitionnisme, etc.)	Acc.		1	1	2			1		1	1	2	
	Ecrits, images, objets	Acc.				1		1		1			1	
	Sous-total		1	1	3			1	1	1	1	1	3	
Infract. par délinquant sexuel à décision Justice		Acc.								1				
Sous-total										1				
Voyeurisme	Diffusion enregistrement nudité ou intimité	Acc.							1		1	1	1	
		Tent.										1		
	Sous-total								1		1	2	1	
Voyeurisme via moyen technique ou autre (nvCPS)	Victime majeure	Acc.											1	
Sous-total													1	

Infr. contre les mœurs

		2000	2013	2014	2015	2016	2017	2018	2019	2020	2021	2022	2023	
Diffusion de contenu à caractère sexuel (nvCPS)	Victime majeure	Acc.											1	
		Sous-total											1	
Diffusion contenu sex. but méchant/lucrat. (nvCPS)	Victime majeure	Acc.											1	
		Sous-total											1	
		Total	3	4	3	6	6	5	6	6	10	8	9	11

Infr. contre autres valeurs morales et sentiments

			2000	2013	2014	2015	2016	2017	2018	2019	2020	2021	2022	2023
Harcèlement	Harcèlement par téléphone (OLD)	Acc.	1											
		Acc.	4	14	14	17	10	24	14	28	22	15	18	23
	Sous-total	5	14	14	17	10	24	14	28	22	15	18	23	
Violation du secret professionnel		Acc.				1								1
		Sous-total			1									1
Atteinte à l'honneur	Calomnie et diffamation	Acc.	1	2	3	4	3	4	3	3	5	6	8	3
		Acc.				1					2			
		Acc.			1									
		Acc.		8	3	5		1	1	3	2	1		2
	Non spécifié	Acc.					1							
	Sous-total	1	10	7	9	4	6	4	6	9	7	8	5	
Vie privée	Violation de domicile par un particulier	Acc.	3	1	1	2	1	3		2	2			1
		Sous-total	3	1	1	2	1	3		2	2			1
Tapage nocturne		Acc.							1			1		
		Sous-total							1			1		
Violation de communication par particulier		Acc.										1		
		Sous-total										1		
Abus faiblesses de personnes		Acc.										1		
		Sous-total										1		
Vie privée mœurs: publication identité victime		Acc.												1
		Sous-total												1
Total			9	25	22	29	15	33	19	36	33	25	26	31

Infr. relative au statut juridique de l'enfant

			2000	2013	2014	2015	2016	2017	2018	2019	2020	2021	2022	2023
Non-représentation d'enfants	Par les parents	Acc.	5	4	7	8	7	2	3	13	11	7	4	2
	Par une personne qui en a la charge	Acc.				2								
		Sous-total	5	4	7	8	9	2	3	13	11	7	4	2
Non spécifié		Acc.											1	
		Sous-total											1	
		Total	5	4	7	8	9	2	3	13	11	7	5	2

Vol et extorsion

				2000	2013	2014	2015	2016	2017	2018	2019	2020	2021	2022	2023
Vol avec circ. aggr.	Avec violence	Acc.	3	3	2	2	1	1	4	1	1	1	1	3	1
		Tent.										2			1
	Sans violence	Acc.	71	79	80	81	55	57	43	39	27	16	23	24	
		Tent.	33	24	28	27	13	23	20	13	16	13	16	9	
Sous-total			107	106	110	110	69	81	67	53	46	30	42	35	
Vol sans circ. aggr.	Avec violence	Acc.	1	1		2	2	1	2	1	2				1
		Tent.									1				1
	Sans violence, Vol à la tire	Acc.	2	6	6	2	1	2	7	6	2	1	2	3	
		Tent.							1						
	Sans violence, Vol d'usage	Acc.		1		1			1			1			
	Sans violence, Vol domestique	Acc.		1		3		2	1	2	1			2	
	Sans violence	Acc.	55	69	63	58	47	55	52	54	32	30	39	32	
Tent.				1		1	2		1		2	2	3		
Sous-total			58	78	70	66	51	62	64	65	37	34	43	42	
Vol non spécifié		Acc.	20	1	2			2							
		Tent.	1												
	Sous-total	21	1	2			2								
Extorsion		Acc.	1			1	1		1	2	4	1	1		
		Tent.	1				1	1				1			
	Sous-total	2			1	1	1	2	2	4	2	1			
Total			188	185	182	177	121	146	133	120	87	66	86	77	

Fraude

		2000	2013	2014	2015	2016	2017	2018	2019	2020	2021	2022	2023
Blanchiment d'argent	Acc.		1				1				1	1	
	Sous-total		1				1				1	1	
Recel	Recel simple Acc.	1	1	1			2	1		3			
	Recel qualifié Acc.									1			
	Sous-total	1	1	1			2	1		4			
Grivèlerie	Carburant / lubrifiant Acc.	3											
	Boissons et aliments Acc.								1				
	Sous-total	3							1				
Détournement et destruction frauduleuse	Cel frauduleux D'argent, de papiers, etc. Acc.	12		1		1	3		1	2	1		
	D'objets saisis Acc.			1						1			
	D'héritage Acc.		2					1					
	Sous-total	12	2	2		1	4	1	1	3	1		
Escroquerie	Fraude par internet Acc.		10	10	9	5	9	8	9	5	23	28	24
	Tent.		1		2	1	2	4	1		3	1	1
	Escroquerie sans internet Acc.		2	2	2	3	3	4	3	2	5	8	3
	Tent.		2	1			1	1	2	1	2		1
	Non spécifié Acc.	8											
	Sous-total	8	15	13	13	9	15	17	15	8	33	37	29
Abus de confiance et infr. apparentées	Abus de confiance Acc.	4	3	5	4	4	5	5	2	3	3	6	5
	Abus des faiblesses Acc.				1						1		
	Sous-total	4	3	5	5	4	5	5	2	3	4	6	5
Abus de biens sociaux	Autres Acc.								1				
	Sous-total								1				
Infr. liées à l'insolvabilité	Non spécifié Acc.				1			1	1				1
	Sous-total				1			1	1				1
Insolvabilité frauduleuse	Acc.								1				
	Sous-total								1				
Chèques sans provision	Acc.	5											
	Sous-total	5											
	Total	33	22	21	19	14	27	25	22	18	39	44	35

Dégradation de la propriété

			2000	2013	2014	2015	2016	2017	2018	2019	2020	2021	2022	2023
Incendie volontaire	Dans lieu habité (de jour)	Acc.						1						
	Dans un autre lieu (de jour)	Acc.					2	1		1		3		2
	Dans un autre lieu (de nuit)	Acc.		1		1	3		1		2		1	
	Dans un autre lieu (moment indéterminé)	Acc.			2			1						
		Sous-total		1	2	1	5	3	1	1	2	3	1	2
Incendie involontaire		Acc.	6		1			2		1	2	1	1	2
		Sous-total	6		1			2		1	2	1	1	2
Destruction, dénaturaton, dégradation	Avec circ. aggr.	Acc.	3	2						1				
	Non spécifié	Acc.	2				1	1						
		Tent.	1											
		Sous-total	6	2			1	1		1				
Vandalisme	Sur véhicules	Acc.	16	22	16	13	17	22	10	17	16	23	12	12
	Sur autres biens mobiliers	Acc.	22	3	3	4	7	5	4	5	1	2	8	5
	Graffitis	Acc.	1	1	3	4	2	2	1		1	3	2	1
	Autres détériorations sur biens immobiliers	Acc.	10	5	17	10	12	12	6	11	8	9	11	4
	Dégradation de clôture	Acc.	3	1		1		3	1	1	1	1	1	
		Sous-total	52	32	39	32	38	44	22	34	27	38	33	27
		Total	64	35	42	33	44	50	23	37	31	42	35	31

Infr. contre la sécurité publique

		2000	2013	2014	2015	2016	2017	2018	2019	2020	2021	2022	2023
Association de malfaiteurs	Acc.				1			1					
	Sous-total				1			1					
Evasion de prisonniers	Non-respect surveillance électronique Acc.											2	
	Non spécifié Acc.					1							
	Sous-total					1						2	
Menaces	Menace d'attentat Acc.								1				
	Verbales Acc.	32	10	10	10	1	4	6	10	3	8	10	10
	Ecrites Acc.	1	3	4	6	3	6	8	3	5	6	4	6
	Par gestes, emblèmes Acc.	6	6	1	4	1	5	4	3	3	7	7	9
	Alerte à la bombe Tent.		1										
	Non spécifié Acc.		1					1					
	Non spécifié Tent.	2											
	Sous-total	41	21	15	20	5	15	19	16	12	21	21	25
	Total	41	21	15	21	5	16	20	16	12	21	23	25

Infr. contre l'autorité publique

			2000	2013	2014	2015	2016	2017	2018	2019	2020	2021	2022	2023
Rébellion	Rébellion armée	Acc.			1		1							
	Rébellion non armée	Acc.		1	4		1		1	1		1		
	Non spécifié	Acc.			1		1		1					
		Tent.		1										
		Sous-total	1	1	6		3		2	1		1		
Outrages		Acc.	2		2	1				1			3	
		Tent.	1											
		Sous-total	3		2	1				1			3	
Autres infractions	Bris de scellés	Acc.								1				
		Sous-total								1				
		Total	4	1	8	1	3		2	3		4		

Infr. contre la foi publique

			2000	2013	2014	2015	2016	2017	2018	2019	2020	2021	2022	2023
Faux en écritures	Faux en écritures	Acc.	6		1				1				1	1
	Usage de faux en écrit. et écrit. falsifiées	Acc.	2		1	4	1		1	4	1	1	1	
		Sous-total	8		2	4	1		2	4	1	1	2	1
Usurpation	De fonctions	Acc.								1				
	De grades	Acc.	1											
	De nom	Acc.	1			1		2	3	5	3	3	6	
	Sous-total	2				1		2	4	5	3	3	6	
Contrefaçon / falsification	Contrefaçon	Acc.	1		1	1	1		5	1				
	Falsification	Acc.		1										
		Sous-total	1	1	1	1	1		5	1				
Fausses monnaies	Emission	Acc.	1											
	Non spécifié	Acc.	1											
	Autres	Acc.	2					1						
	Sous-total	4						1						
Faux en justice	Faux témoignage	Acc.				1								
		Sous-total				1								
		Total	15	1	3	5	4	1	9	9	6	4	5	7



Floreffe

Infraction Code pénal

Infr. contre la famille

		2000	2013	2014	2015	2016	2017	2018	2019	2020	2021	2022	2023
Refus du droit aux relations personnelles	Acc.	5	2	8	9	5	4	7	7	14	6	13	4
	Sous-total	5	2	8	9	5	4	7	7	14	6	13	4
Non-acquittement pension alimentaire	Acc.	8	8	4	2	2			1				
	Sous-total	8	8	4	2	2			1				
	Total	13	10	12	11	7	4	7	8	14	6	13	4

Criminalité informatique

		2000	2013	2014	2015	2016	2017	2018	2019	2020	2021	2022	2023
Hacking	Acc.		1	2	1	1	2	1	2		1	1	
	Sous-total		1	2	1	1	2	1	2		1	1	
Faux en informatique	Acc.					1					1		
	Sous-total					1					1		
Fraude informatique	Acc.		3	5	13	7	20	8	19	13	18	36	37
	Tent.		1	1	3	1	1					1	2
	Sous-total		4	6	16	8	21	8	19	13	18	37	39
Sabotage	Acc.			1			3	1	1	3	2	1	
	Sous-total			1			3	1	1	3	2	1	
	Total		5	9	17	10	26	10	22	16	22	39	39

Exercice illégal de l'autorité publique

		2000	2013	2014	2015	2016	2017	2018	2019	2020	2021	2022	2023
Prise d'intérêt	Acc.			1									
	Sous-total			1									
	Total			1									



Traite des êtres humains

		2000	2013	2014	2015	2016	2017	2018	2019	2020	2021	2022	2023
Exploitation économique	Acc.				1								
	Sous-total				1								
	Total				1								

Contravention Code pénal

		2000	2013	2014	2015	2016	2017	2018	2019	2020	2021	2022	2023
Injures (Contravention)	Acc.	4											
	Sous-total	4											
Autres contraventions CP	Acc.	11							1				
	Sous-total	11							1				
	Total	15							1				

STATISTIQUES POLICIERES DE CRIMINALITE

LIEU DE PERPETRATION: COMMUNE

Floreffe

***ANNEXE II: DETAIL PAR CATEGORIE DE DELIT
LOIS SPECIALES***



Floreffe

Infraction Lois spéciales

Drogues

			2000	2013	2014	2015	2016	2017	2018	2019	2020	2021	2022	2023	
Détention	Acc.		6	16	16	16	1	20	8	16	5	17	18	26	
	Sous-total		6	16	16	16	1	20	8	16	5	17	18	26	
Usage	Usage en groupe	Acc.	1												
		Tent.	3												
	Usage individuel Faciliter l'usage	Acc.	5												
		Acc.		1		1						1			
Sous-total			9	1			1				1				
Importation et exportation	Acc.			1				1							
	Sous-total			1				1							
Fabrication	Acc.							2		1	3	3			
	Tent.											1			
	Sous-total							2		1	3	4			
Commerce	Acc.		2	3	4		2	1	3	4	1	2	2	6	
	Sous-total		2	3	4		2	1	3	4	1	2	2	6	
Autres	Acc.						1	2	1			1			
	Sous-total						1	2	1			1			
Total			17	21	20	16	4	25	13	22	10	24	20	32	

Législation sur les étrangers

			2000	2013	2014	2015	2016	2017	2018	2019	2020	2021	2022	2023
Transmigration illégale	Accès au territoire	Acc.					1		1					
	Séjour	Acc.	1	4	2	1	1		4	5	4	3	1	6
	Pas de port de documents d'identité ou de voyage	Acc.				1		1						
	Inscription au registre des étrangers	Acc.									1			
Sous-total			1	4	2	2	2	1	5	5	5	3	1	6
Total			1	4	2	2	2	1	5	5	5	3	1	6



Environnement

			2000	2013	2014	2015	2016	2017	2018	2019	2020	2021	2022	2023
Déchets	Transport de déchets	Acc.		1	12	15		9		3		6	3	9
	Déchets par professionnel	Acc.		2				3	2	3		1	3	
	Déchets par particulier	Acc.		2	5	13	3	16	3	5	7	8	8	8
	Déchets par personne indéterminée	Acc.	5											
	Déchets: permis/autorisation	Acc.					1	2	1	2		1		
	Sous-total		5	5	17	28	4	30	6	13	7	16	14	17
Autres que déchets	Urbanisme	Acc.		1				2					2	1
	Permis d'environnement	Acc.						1						1
	Bruit	Acc.	1											
	Pollution de l'air	Acc.						1						
	Autres nuisances en matière d'environnement	Acc.	2					1						
	Sous-total		3	1				5					2	2
Biodiversité / Faune et flore	Bien-être animal	Acc.	9		2			2	1		1	2	2	
	Protection de la nature	Acc.	1					2					1	
	Permis / autorisation animaux	Acc.										2		
	Destruction d'animaux	Acc.	1					2						
	Sous-total		11	2				6	1		1	4	3	
	Total		19	6	19	28	4	41	7	13	8	20	19	19



Armes et explosifs

			2000	2013	2014	2015	2016	2017	2018	2019	2020	2021	2022	2023
Détention illégale	Arme à feu	Acc.		14	6	8	11	16		7	2	2	5	4
	Arme blanche ou non à feu	Acc.		7	5	2	1		2	4		1	9	1
	Munition	Acc.		1			1	3				1	1	1
	Pièces/accessoires	Acc.					1			1				
	Non spécifié	Acc.	3											
	Sous-total		3	22	11	10	14	19	2	12	2	4	15	6
Port / transport illégal	Arme à feu	Acc.											1	
	Arme blanche ou non à feu	Acc.		3	1	1	3	1		1	1		1	1
	Non spécifié	Acc.	1	2		1			1					
	Sous-total		1	5	1	2	3	1	1	1	1		2	1
Commerce illégal	Arme à feu	Acc.					1	1						
	Arme blanche ou non à feu	Acc.			1									
	Non spécifié	Acc.	1											
	Sous-total		1		1		1	1						
Explosifs		Acc.											1	
	Sous-total												1	
Autre	Mesures de sécurité	Acc.						1						
	Sous-total							1						
	Total		5	27	13	12	18	22	3	13	3	4	18	7

Protection de la personne

			2000	2013	2014	2015	2016	2017	2018	2019	2020	2021	2022	2023
Discrimination	Racisme et xénophobie	Acc.	2		1			1		1				
	Sous-total		2		1			1		1				
Droits d'auteur		Acc.								1				
	Sous-total									1				
Protection de la vie privée		Acc.	1		1	2	2		1				1	1
	Sous-total		1		1	2	2		1				1	1
Caméras de surveillance		Acc.		1										
	Sous-total			1										
Droit à l'image		Acc.					1						1	
	Sous-total						1						1	
	Total		3	1	2	2	3	1	1	2			2	1





Floreffe

Infraction Lois spéciales

Hormones et dopage

		2000	2013	2014	2015	2016	2017	2018	2019	2020	2021	2022	2023
Détention	Acc.		1										
	Sous-total:		1										
	Total:		1										

Protection de la jeunesse

		2000	2013	2014	2015	2016	2017	2018	2019	2020	2021	2022	2023
Législation sur l'obligation scolaire	Acc.	1	1	1									
	Sous-total:	1	1	1									
Législation sur la protection de la jeunesse	Acc.	17	4	2		2	3	7	4	4	8	6	4
	Sous-total:	17	4	2		2	3	7	4	4	8	6	4
	Total:	18	5	3		2	3	7	4	4	8	6	4



Code pénal social

		2000	2013	2014	2015	2016	2017	2018	2019	2020	2021	2022	2023
Harcèlement au travail	Acc.						1	2			2		1
	Sous-total:						1	2			2		1
Violence au travail	Acc.						1						1
	Sous-total:						1						1
Travail illégal	Acc.				1								
	Sous-total:				1								
Fraude sociale aux cotisations (travail au noir)	Acc.		2		2		1		1	1		2	3
	Sous-total:		2		2		1		1	1		2	3
Sécurité sociale	Acc.					1							
	Sous-total:					1							
Infr. contre foi publique en droit pénal social	Acc.					2				1			
	Sous-total:					2				1			
Escroquerie en droit pénal social	Acc.		1			2	1						1
	Sous-total:		1			2	1						1
Autres	Acc.								1				1
	Sous-total:								1				1
	Total:		3		3	5	4	2	2	2	2	3	6

Ivresse et alcool

		2000	2013	2014	2015	2016	2017	2018	2019	2020	2021	2022	2023
Ivresse publique	Acc.	4	17	15	11	5	4	7	4	5	5	1	
	Sous-total:	4	17	15	11	5	4	7	4	5	5	1	
	Total:	4	17	15	11	5	4	7	4	5	5	1	

Registre de population

		2000	2013	2014	2015	2016	2017	2018	2019	2020	2021	2022	2023
	Acc.	9	5	6	8	9	5	7	6	4	2	1	1
	Sous-total:	9	5	6	8	9	5	7	6	4	2	1	1
	Total:	9	5	6	8	9	5	7	6	4	2	1	1



Santé publique

		2000	2013	2014	2015	2016	2017	2018	2019	2020	2021	2022	2023
Législation médicaments	Acc.								1				
	Sous-total:								1				
Refus ou négligence respect mesures	Acc.									127	18		
	Sous-total:									127	18		
Autres	Acc.									3			
	Sous-total:									3			
	Total:								1	130	18		

Travail

		2000	2013	2014	2015	2016	2017	2018	2019	2020	2021	2022	2023
Règlement général protection du travail	Acc.		1								1		
	Sous-total:		1								1		
Commerce ambulant	Acc.	1				1							
	Sous-total:	1				1							
Rémunération profession réglementée	Acc.									1			
	Sous-total:									1			
Fraude sociale aux cotisations (travail au noir)	Acc.	1				1							
	Sous-total:	1				1							
	Total:	2	1			2				1	1		

Protection des revenus publics

		2000	2013	2014	2015	2016	2017	2018	2019	2020	2021	2022	2023
Fraude sociale aux allocations	Acc.		1			1							
	Sous-total:		1			1							
	Total:		1			1							



Législation économique

		2000	2013	2014	2015	2016	2017	2018	2019	2020	2021	2022	2023
Sociétés	Acc.			1				1			1		
	Sous-total:			1				1			1		
	Total:			1				1			1		

Pratiques commerciales

		2000	2013	2014	2015	2016	2017	2018	2019	2020	2021	2022	2023
Pratiques du marché et protection du consommateur	Acc.									1			
	Sous-total:									1			
Non spécifié	Acc.					1							
	Sous-total:					1							
Autres	Acc.								1				
	Sous-total:								1				
	Total:					1			1	1			



Autres lois spéciales

		2000	2013	2014	2015	2016	2017	2018	2019	2020	2021	2022	2023
Transport	Acc.		1			5	1	1	2				
	Sous-total:		1			5	1	1	2				
Loteries et jeux de hasard	Acc.	1											
	Sous-total:	1											
Infr. dans le secteur audiovisuel	Acc.	1											
	Sous-total:	1											
Dégradation involontaire câbles télécommunication	Acc.			1									
	Sous-total:			1									
Infractions Loi police chemins de fer	Acc.				3	3	2						
	Sous-total:				3	3	2						
Moyens de communications électroniques	Acc.										1		
	Sous-total:										1		
Autres	Acc.	2											
	Sous-total:	2											
	Total:	4	1	1	3	8	3	1	2		1		

STATISTIQUES POLICIERES DE CRIMINALITE

LIEU DE PERPETRATION: COMMUNE

Floreffe

***ANNEXE III: DETAIL
FIGURES CRIMINELLES / PHENOMENES***



Floreffe

FC Vol moyen de transport

		2000	2013	2014	2015	2016	2017	2018	2019	2020	2021	2022	2023
Vol de voiture	Acc.	9	10	9	9	4	6	5	5	3	2	7	4
	Tent.	5	2	1	3	2						1	
	Total	14	12	10	12	6	6	5	5	3	2	8	4
Vol de moto	Acc.	1	2									1	
	Total	1	2									1	
Carjacking	Acc.	1						1		1			
	Total	1						1		1			
Homejacking	Acc.	1											
	Total	1											
Vol dans les garages	Acc.		4	2	1	2	1	2	2	1		2	
	Total		4	2	1	2	1	2	2	1		2	
Vol de vélomoteur	Acc.	6	5		1		2	1	1		1	1	
	Tent.	1											
	Total	7	5		1		2	1	1		1	1	
Vol de vélo	Acc.	8	1	2	2	4	3	2	3	4	2	6	
	Tent.							1					
	Total	8	1	2	2	4	3	3	3	4	2	6	



FC Cambriolage

		2000	2013	2014	2015	2016	2017	2018	2019	2020	2021	2022	2023
Cambriolage dans habitation	Acc.	35	54	51	54	25	32	20	19	7	6	9	16
	Tent.	19	16	24	19	7	18	16	10	13	8	13	8
	Total	54	70	75	73	32	50	36	29	20	14	22	24
Cambriolage ds entreprise ou commerce	Acc.	13	6	7	5	3	8	4	4	1	1	4	1
	Tent.	5	2	1			2	1	1	3	1	1	
	Total	18	8	8	5	3	10	5	5	4	2	5	1
Cambriolage ds service public ou bâtiment administ	Acc.	4	4	2	2	4	4	1	3	4	1		
	Tent.				1						2		
	Total	4	4	2	3	4	4	1	3	4	3		
Vol au béliér	Acc.						1						
	Tent.						1						
	Total						2						
Cambriolage dans bâtiment (total)	Acc.	52	63	60	61	31	44	25	26	12	8	13	17
	Tent.	23	18	25	20	7	20	17	11	16	11	14	8
	Total	75	81	85	81	38	64	42	37	28	19	27	25

FC Vol autre

		2000	2013	2014	2015	2016	2017	2018	2019	2020	2021	2022	2023
Vol à main armée	Acc.	2			2			4	1	1	1	1	
	Tent.			1						2			1
	Total	2		1	2			4	1	3	1	1	1
Vol avec violence sans arme	Acc.	6	4	2	3	4	3	3	3	4		4	2
	Tent.	1				1	1		1		1	1	1
	Total	7	4	2	3	5	4	3	4	4	1	5	3
Vol dans ou sur un véhicule	Acc.	12	18	15	26	19	8	20	16	8	7	9	5
	Tent.	2	1	1	5	1	3	1	1		3	1	2
	Total	14	19	16	31	20	11	21	17	8	10	10	7



FC Vol autre

		2000	2013	2014	2015	2016	2017	2018	2019	2020	2021	2022	2023
Vol d'armes et explosifs	Acc.	2	2	1	3	2	2			1		2	
	Total	2	2	1	3	2	2			1		2	
Vol à l'arraché	Acc.			1	1				1	1		2	1
	Total			1	1				1	1		2	1
Vol à la tire	Acc.	2	6	7	2	1	2	9	6	2	1	2	3
	Tent.							1					
	Total	2	6	7	2	1	2	10	6	2	1	2	3
Vol à l'étalage	Acc.	1	3	2	2	2	3	1	3	2	3	2	2
	Tent.			1								1	2
	Total	1	3	3	2	2	3	1	3	2	3	3	4
Vol par ruse	Acc.	3		2	1	3	2	2	1			1	1
	Total	3		2	1	3	2	2	1			1	1
Vol de métaux	Acc.	2	7	3	2	1	2	1	2	2			
	Total	2	7	3	2	1	2	1	2	2			
Vol sur les chantiers	Acc.	4	4	9	5	1	1	5	1	5	1		2
	Tent.		1		1					1			
	Total	4	5	9	6	1	1	5	1	6	1		2
Home-invasion	Tent.									1			
	Total									1			
Vol d'animaux	Acc.		1	2						2	1	1	
	Total		1	2						2	1	1	



Criminalité ICT

		2000	2013	2014	2015	2016	2017	2018	2019	2020	2021	2022	2023
Fraude de cartes de paiements	Acc.		2	5	5	3	12	5	9	1	8	12	2
	Tent.				3		1						
	Total		2	5	8	3	13	5	9	1	8	12	2
Phishing	Acc.								2	2		5	1
	Tent.												
	Total								2	2		5	1
Ransomware	Acc.					1				1	1		
	Tent.												
	Total					1			1	1			
Shouldersurfing	Acc.						2						
	Tent.												
	Total						2						
Skimming	Acc.				1			1	2				1
	Tent.												
	Total				1		1	2					1

FC Autre

		2000	2013	2014	2015	2016	2017	2018	2019	2020	2021	2022	2023
Violence contre les métiers d'intérêt général	Acc.	1			1							1	
	Tent.												
	Total	1			1							1	
Graffiti	Acc.	1	1	3	4	2	2	1		1	3	2	1
	Tent.												
	Total	1	1	3	4	2	2	1		1	3	2	1
Dégradation de voiture	Acc.	8	20	16	14	18	23	9	17	17	21	13	12
	Tent.	1											
	Total	9	20	16	14	18	23	9	17	17	21	13	12
Rixe au couteau	Acc.				1							1	
	Tent.												
	Total				1							1	



PH Violence intrafamiliale (VIF)

		2000	2013	2014	2015	2016	2017	2018	2019	2020	2021	2022	2023
VIF: physique, dans le couple	Acc.	4	12	15	7	15	12	10	15	16	18	14	15
	Total	4	12	15	7	15	12	10	15	16	18	14	15
VIF: physique, envers des descendants	Acc.	1	2			1	2	3	2		1	2	7
	Total	1	2			1	2	3	2		1	2	7
VIF: physique, envers d'autres membres	Acc.	14		1	2	1	2	2	3	2	4	1	7
	Total	14		1	2	1	2	2	3	2	4	1	7
VIF: sexuelle, envers des descendants	Acc.						2	1	2	1		2	
	Total						2	1	2	1		2	
VIF: psychique, dans le couple	Acc.	10	6	15	19	14	8	10	25	30	13	20	11
	Total	10	6	15	19	14	8	10	25	30	13	20	11
VIF: psychique, envers des descendants	Acc.									1			1
	Total									1			1
VIF: psychique, envers d'autres membres	Acc.				1		2		1		1	1	
	Total				1		2		1		1	1	
VIF: économique, dans le couple	Acc.		1		1	2			2		1	2	2
	Total		1		1	2			2		1	2	2
VIF: économique, envers d'autres membres	Acc.	9	8	4	2	2	1		2		2		
	Total	9	8	4	2	2	1		2		2		

PH Hormones et dopage

		2000	2013	2014	2015	2016	2017	2018	2019	2020	2021	2022	2023
Dopage humain	Acc.		1										
	Total		1										



PH Drogues

		2000	2013	2014	2015	2016	2017	2018	2019	2020	2021	2022	2023
Vente de cocaïne	Acc.								1			1	3
	Total								1			1	3
Vente de drogues synthétiques	Acc.			3					1			1	1
	Total			3					1			1	1
Production de cannabis (culture)	Acc.						1			1	2		
	Total						1			1	2		
Vente de cannabis en grande quantité	Acc.						1						
	Total						1						
Vente-traffic d'héroïne	Acc.											1	
	Total											1	

PH Trafic d'armes

		2000	2013	2014	2015	2016	2017	2018	2019	2020	2021	2022	2023
Commerce et production d'arme à feu et mun.	Acc.					1	1						
	Total					1	1						
Commerce et production d'arme non à feu	Acc.			1									
	Total			1									

PH Traite des êtres humains

		2000	2013	2014	2015	2016	2017	2018	2019	2020	2021	2022	2023
TEH - exploitation économique	Acc.				1								
	Total				1								
TEH - exploitation sexuelle	Acc.				1			1					
	Total				1			1					

PH Violence dans l'espace public

		2000	2013	2014	2015	2016	2017	2018	2019	2020	2021	2022	2023
Violence physique (transport public)	Acc.		1				1	1				1	
	Total		1				1	1				1	



PH Violence dans l'espace public

		2000	2013	2014	2015	2016	2017	2018	2019	2020	2021	2022	2023
Violence physique (voie publique)	Acc.	10	12	8	6	6	13	8	3	6	10	13	8
	Tent.		1	2						1			
	Total	10	13	10	6	6	13	8	3	7	10	13	8
Violence physique (autre endroit public)	Acc.	1		1			2	1					1
	Tent.			1									
	Total	1		2			2	1					1
Violence physique (endroit accessible au public)	Acc.	3	6	3	4	3	1	3		2		5	4
	Tent.					1							
	Total	3	6	3	4	4	1	3		2		5	4
Violence sexuelle (transport public)	Acc.			1	1								1
	Tent.												
	Total			1	1								1
Violence sexuelle (voie publique)	Acc.		1	1	2	1		1		1	2	2	2
	Tent.												
	Total		1	1	2	1		1		1	2	2	2
Violence sexuelle (autre endroit public)	Acc.										1		
	Tent.												
	Total										1		
Violence psychique (transport public)	Acc.		1	1									2
	Tent.												
	Total		1	1									2
Violence psychique (voie publique)	Acc.	7	13	5	11	4	10	7	6	9	7	9	11
	Tent.	1											
	Total	8	13	5	11	4	10	7	6	9	7	9	11
Violence psychique (autre endroit public)	Acc.	1	1	1	1		1		3		1		
	Tent.												
	Total	1	1	1	1		1		3		1		
Violence psychique (endroit accessible au public)	Acc.	7	1	4	1	2	2	6	2	4	2	2	
	Tent.												
	Total	7	1	4	1	2	2	6	2	4	2	2	
Vol à main armée (transport public)	Acc.				1								
	Tent.												
	Total				1								



PH Violence dans l'espace public

		2000	2013	2014	2015	2016	2017	2018	2019	2020	2021	2022	2023
Vol à main armée (voie publique)	Acc.							1		1			
	Total							1		1			
Vol à main armée (endroit accessible au public)	Acc.	1			1			2	1			1	
	Tent.									1			
	Total	1			1			2	1	1		1	
Vol avec violence sans arme (transport public)	Acc.		1	1			1						
	Total		1	1			1						
Vol avec violence sans arme (voie publique)	Acc.	3	3	1		2		1	1	3		1	1
	Tent.	1							1				
	Total	4	3	1		2		1	2	3		1	1
Vol avec violence sans arme (endr. acces. au pub.)	Acc.	1				1	2	1		1			
	Tent.					1							1
	Total	1				2	2	1		1			1

PH Autre

		2000	2013	2014	2015	2016	2017	2018	2019	2020	2021	2022	2023
Cyberharcèlement	Acc.	1	3	1	4	2	5	2	5	5	5	3	3
	Total	1	3	1	4	2	5	2	5	5	5	3	3
Fraude à l'identité	Acc.	2				1		2	3	5	4	3	6
	Tent.				1								
	Total	2			1	1		2	3	5	4	3	6

STATISTIQUES POLICIERES DE CRIMINALITE

LIEU DE PERPETRATION: COMMUNE

Floreffe

***ANNEXE IV: FAITS ENREGISTRES
NON CRIMINELS***



Floreffe

Faits non criminels

Maladies / Décès / Disparition

	2000	2013	2014	2015	2016	2017	2018	2019	2020	2021	2022	2023
Suicide	4	1	3	4	4	6	4	6	3	3	3	3
Personne malade	3	1	3		1	3	1	2	2	3	2	2
Décès suspect			1	2					1	2		
Décès naturel	2	1	1					1	1	1		
Disparition (personne disparue)	3		4	4	2	2	1	2	8	3		3
Accident (sauf roulage)			3	2		1	3		2	6	1	1
Cadavre non identifié												1
Sécurité des travailleurs (accident du travail)												2
Autres						1						
Total	12	3	15	12	7	13	9	11	17	18	6	12

Appels

	2000	2013	2014	2015	2016	2017	2018	2019	2020	2021	2022	2023
Alarme	3			5		1			2			
Appels	2		1	2								
Total	5		1	7		1			2			



Problèmes sociaux

	2000	2013	2014	2015	2016	2017	2018	2019	2020	2021	2022	2023
Différends familiaux	22	3	8	4	7	3	2	1	4	15	12	13
Différend (pas de coups)	28	8	4	6		3	2	3	4	1	4	3
Affaire civile	15		3	4			2	5	1	1	2	3
Protection de la jeunesse	5	3	3	1	2	1	1	1	1		1	2
Autres	3		1	1					1		2	
Total	73	14	19	16	9	7	7	10	11	17	21	21

Catastrophes

	2000	2013	2014	2015	2016	2017	2018	2019	2020	2021	2022	2023
Affaissement						1						
Total						1						

Ordre public

	2000	2013	2014	2015	2016	2017	2018	2019	2020	2021	2022	2023
Manifestation				1								
Troubles		1		2		1	2		1			1
Autres										1		
Total		1		3		1	2		1	1		1

Agissements suspects

	2000	2013	2014	2015	2016	2017	2018	2019	2020	2021	2022	2023
	8	5	3		1	5	2	3	1	3	5	4
Total	8	5	3		1	5	2	3	1	3	5	4



Objets trouvés

	2000	2013	2014	2015	2016	2017	2018	2019	2020	2021	2022	2023
					2			1				
Total					2			1				

Objets perdus

	2000	2013	2014	2015	2016	2017	2018	2019	2020	2021	2022	2023
	18	72	90	81	66	93	78	99	96	101	123	108
Total	18	72	90	81	66	93	78	99	96	101	123	108

Autres non-infractions

	2000	2013	2014	2015	2016	2017	2018	2019	2020	2021	2022	2023
Non-respect des conditions							1					
Procès-verbal d'information	10	8	6	5	4	3		3	5	4	4	7
Notification		3	1	2	2	5	11	5	5	1	2	2
Fonction de contrôle armes	1							1				1
Autres non infractions	9											
Total	20	11	7	7	6	8	12	9	10	5	6	10