

STATISTIQUES POLICIERES DE CRIMINALITE

LIEU DE PERPETRATION: COMMUNE

Fernelmont

2000 - 2023

Police fédérale - DGRIDRIIBIPOL

STATISTIQUES POLICIERES DE CRIMINALITE

LIEU DE PERPETRATION: COMMUNE

Fernelmont

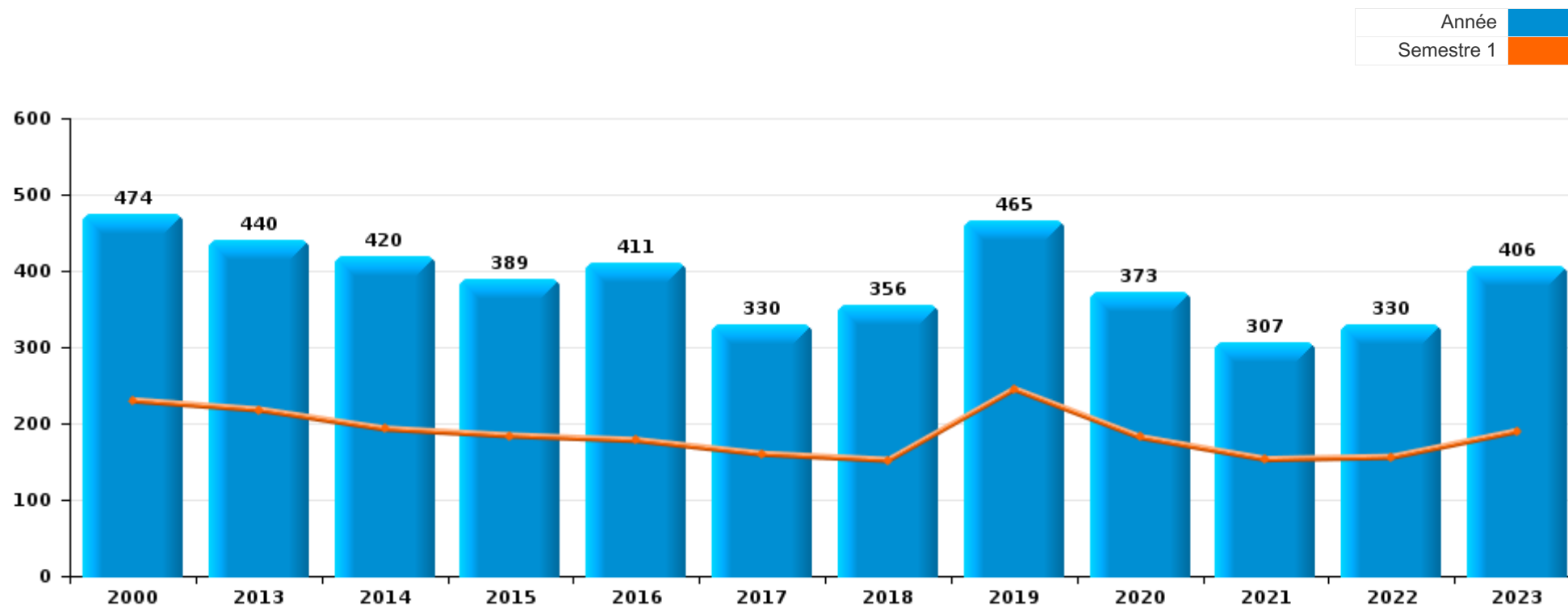
PARTIE I : INFRACTIONS JUDICIAIRES

CRIMINALITE ENREGISTREE COMMISE AU NIVEAU DE LA COMMUNE



Fernelmont

	2000	2013	2014	2015	2016	2017	2018	2019	2020	2021	2022	2023
Nombre total des délits	474	440	420	389	411	330	356	465	373	307	330	406





Fernelmont

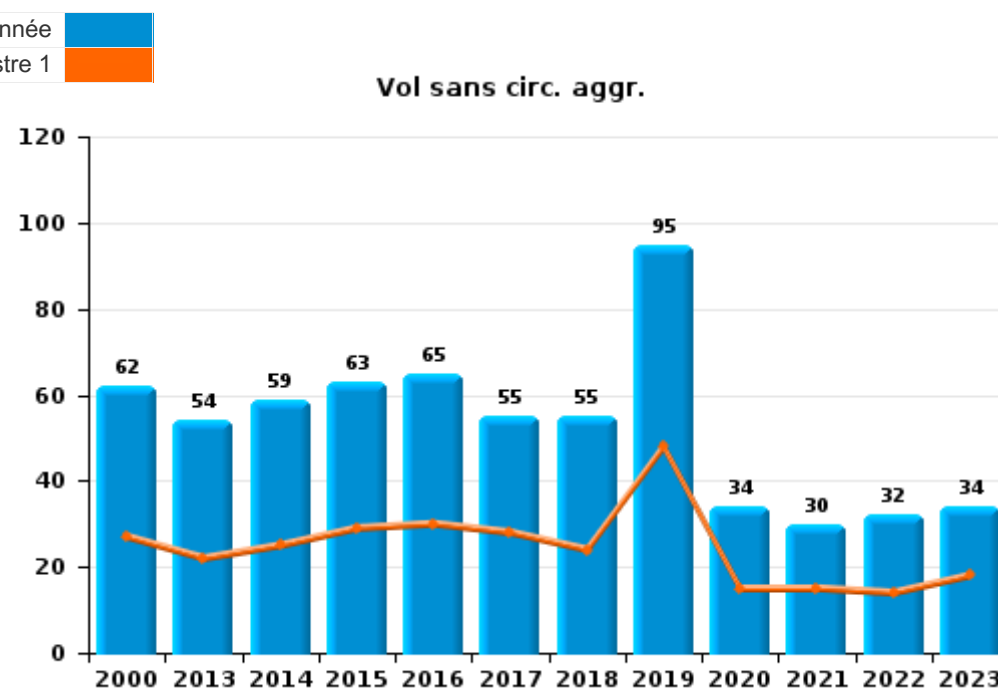
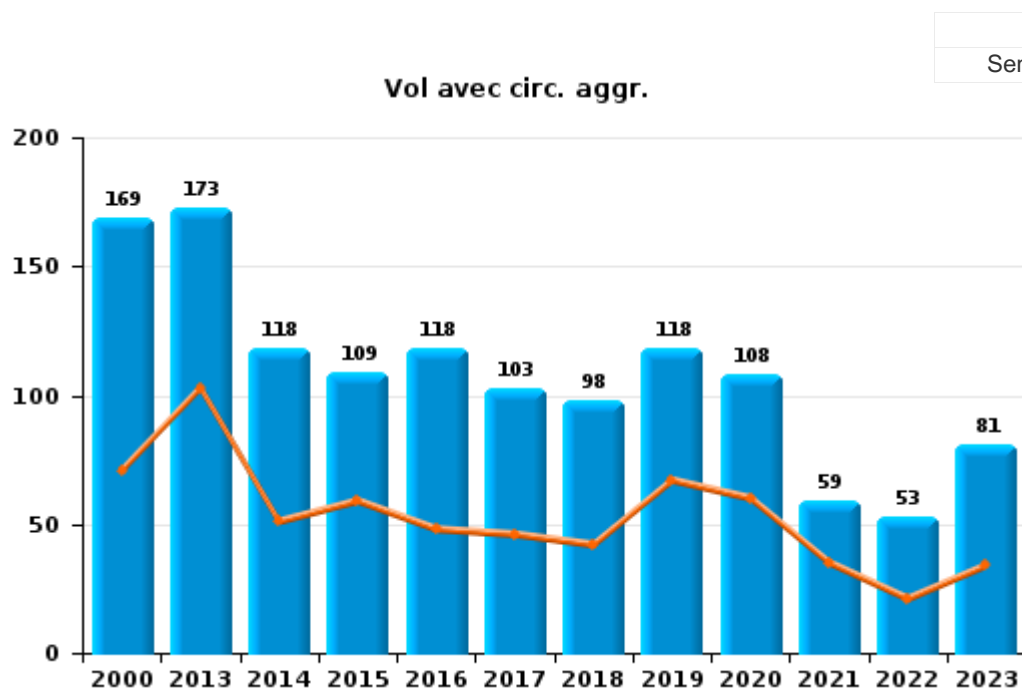
	2000	2013	2014	2015	2016	2017	2018	2019	2020	2021	2022	2023
Vol et extorsion	260	229	182	173	183	158	153	213	143	89	85	115
Infr. contre l'intégrité physique	44	33	47	36	29	35	29	32	34	26	31	33
Dégradation de la propriété	51	41	44	33	37	24	29	38	17	21	30	23
Fraude	17	15	11	21	18	14	27	27	31	35	54	62
Infr. contre autres valeurs morales et sentiments	8	12	19	31	26	15	21	21	24	25	19	28
Drogues	18	19	21	17	33	13	9	16	18	13	20	22
Infr. contre la sécurité publique	11	13	21	19	11	6	13	16	8	13	10	18
Armes et explosifs	3	13	18	10	15	17	14	16	13	5	5	6
Infr. contre les moeurs	3	6	10	6	9	5	4	11	15	10	14	25
Infr. contre la famille	3	2	5	4	4	5	15	14	8	22	12	3
Registre de population	4	14	8	13	5	10	3	20	2	3	6	4
Criminalité informatique		8	4	6	8	5	11	8	11	8	8	5
Infr. contre la foi publique	3	8	1	4	5	2	5	10	6	2	6	24
Législation sur les étrangers	1	7	1	4	12	3	4	2	6	6	4	7
Environnement	14	6	2			4	5	2	3	5	7	6
Protection de la jeunesse	1	2	8		3	4	1	5	4	3	8	6
Infr. contre l'autorité publique		4	1	4	3	1	2	6	3	5	3	5
Ivresse et alcool		2	4				1	2	9	1	2	6
Code pénal social		1	4	5	3	3	2	1				4
Santé publique									15	5		
Infr. relative au statut juridique de l'enfant	1	2			2			2	1	6	4	1
Protection de la personne	4		2	1	1	2	4	1	1	1		1
Contravention Code pénal	16					1						
Autres lois spéciales	5		3	1		1	1					
Travail	1				2	2	1	1		1		
Pratiques commerciales	5		1									
Carte d'identité	1	1	1		1			1				
Infr. contre la liberté individuelle			1				1		1	1		1
Protection des revenus publics			1				1				1	
Exercice illégal de l'autorité publique										1	1	
Loi du football		1										1
Code pénal militaire et milice					1							
Hormones et dopage		1										
Infr. contre la Sécurité de l'Etat				1								
Sous-total	474	440	420	389	411	330	356	465	373	307	330	406
Contravention règlement policier local			2	3	5	7	9	14	17	19	14	18
Sous-total			2	3	5	7	9	14	17	19	14	18
Total	474	440	422	392	416	337	365	479	390	326	344	424



I.1. Catégorie des infractions : Vol et extorsion (top 5 des infractions au niveau national 2023)

Fernelmont

	2000	2013	2014	2015	2016	2017	2018	2019	2020	2021	2022	2023
Vol avec circ. agr.	169	173	118	109	118	103	98	118	108	59	53	81
Vol sans circ. agr.	62	54	59	63	65	55	55	95	34	30	32	34
Vol non spécifié	29	2	5	1								
Extorsion									1			
Total	260	229	182	173	183	158	153	213	143	89	85	115

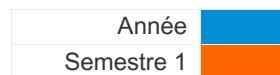




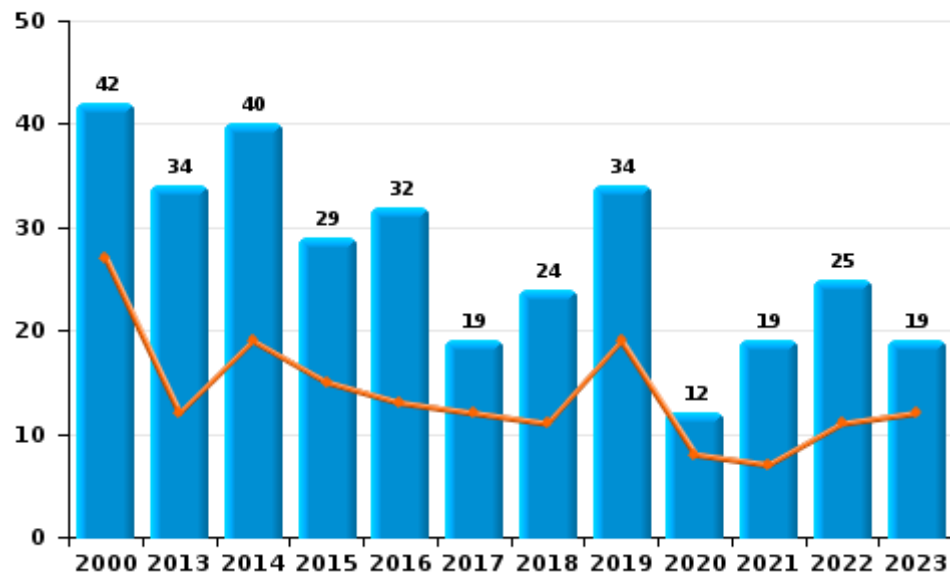
I.2. Catégorie des infractions : Dégradation de la propriété (top 5 des infractions au niveau national 2023)

Fernelmont

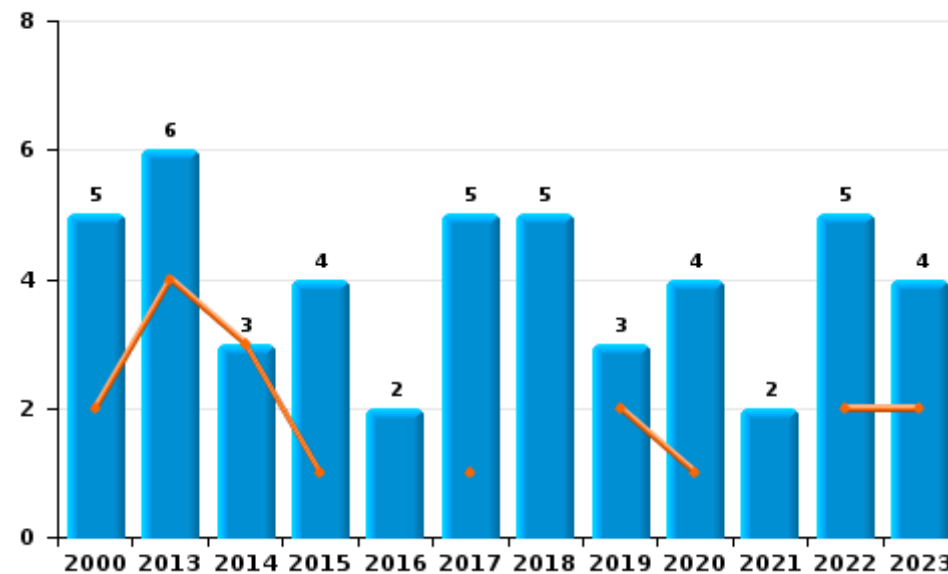
	2000	2013	2014	2015	2016	2017	2018	2019	2020	2021	2022	2023
Vandalisme	42	34	40	29	32	19	24	34	12	19	25	19
Incendie involontaire	5	5	2	1	2	4	2	1	3	2	4	3
Incendie volontaire		1	1	3		1	3	2	1		1	1
Destruction, dénaturation, dégradation	4	1	1		2			1	1			
Destruction par explosion volontaire					1							
Total	51	41	44	33	37	24	29	38	17	21	30	23



Vandalisme



Incendie

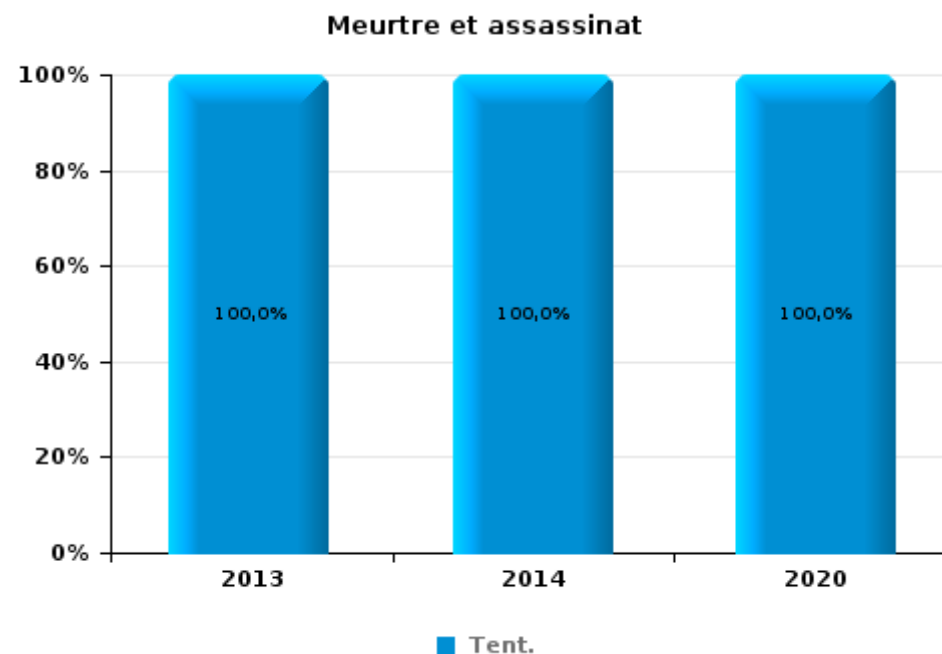
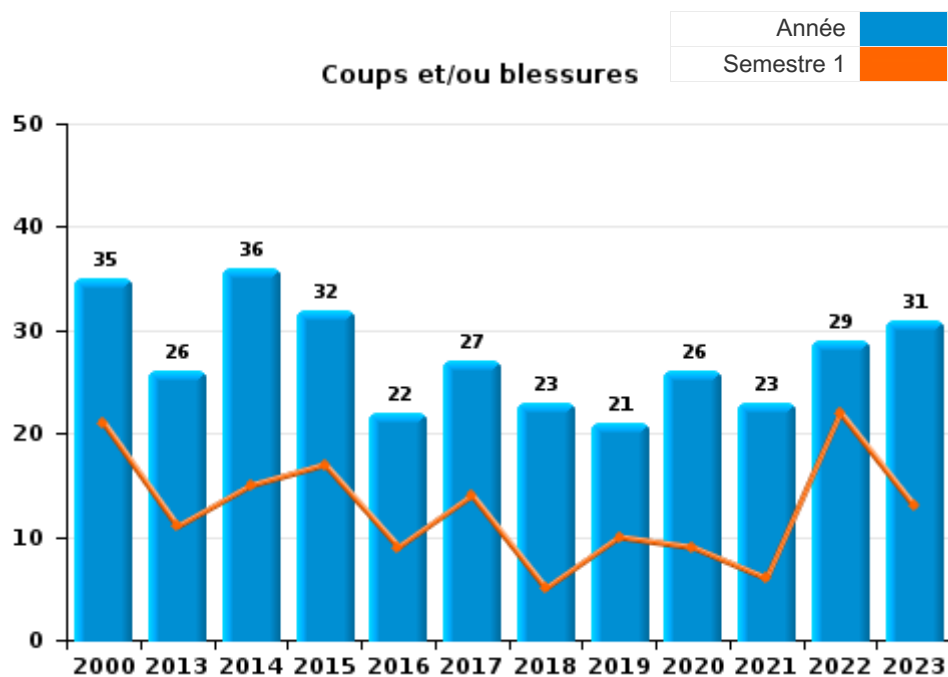




I.3. Catégorie des infractions : Infr. contre l'intégrité physique (top 5 des infractions au niveau national 2023)

Fernelmont

	2000	2013	2014	2015	2016	2017	2018	2019	2020	2021	2022	2023
Coups et/ou blessures	35	26	36	32	22	27	23	21	26	23	29	31
Autres	9	6	10	4	7	8	6	11	7	3	2	2
Meurtre et assassinat		1	1						1			
Total	44	33	47	36	29	35	29	32	34	26	31	33





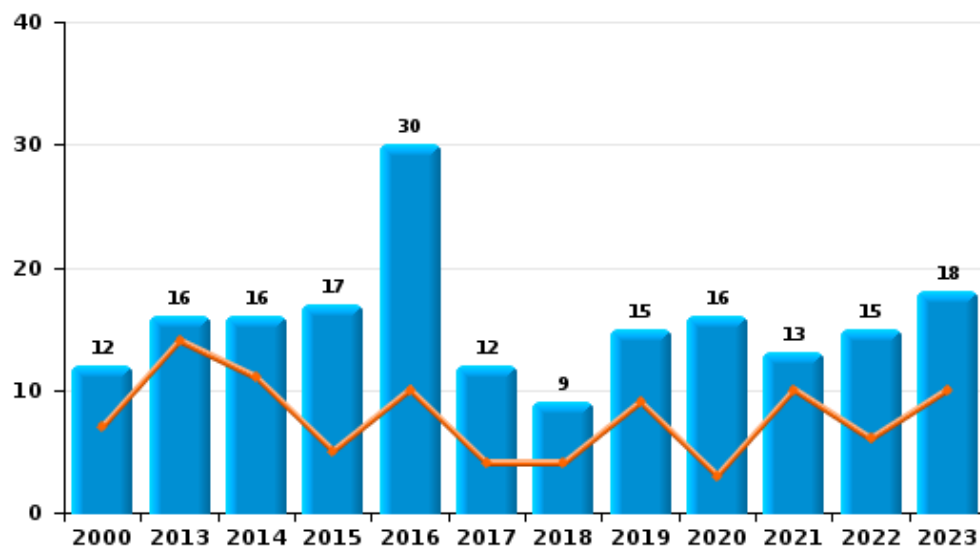
I.4. Catégorie des infractions : Drogues (top 5 des infractions au niveau national 2023)

Fernelmont

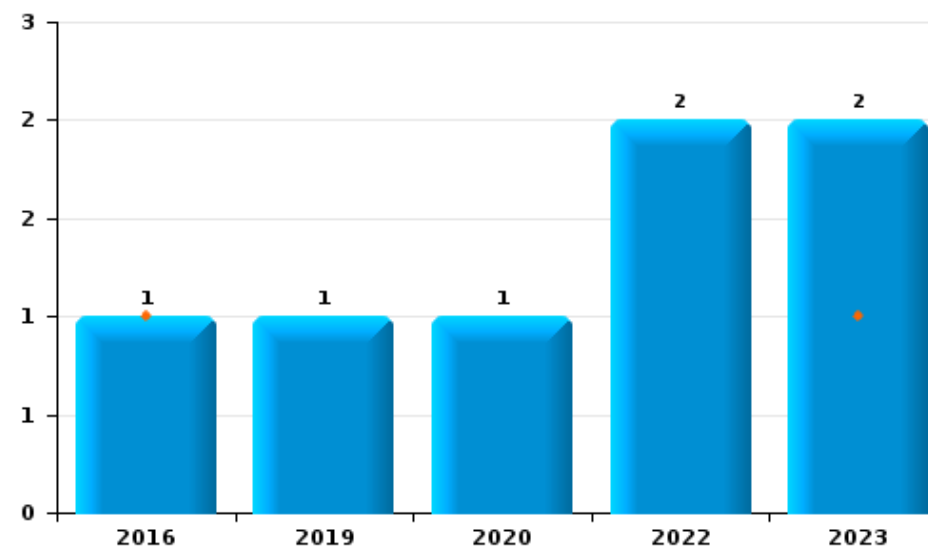
	2000	2013	2014	2015	2016	2017	2018	2019	2020	2021	2022	2023
Détention	12	16	16	17	30	12	9	15	16	13	15	18
Usage	3		4								1	
Commerce					1			1	1		2	2
Fabrication			1			1			1		2	2
Importation et exportation	1	3			1							
Autres	2				1							
Total	18	19	21	17	33	13	9	16	18	13	20	22



Détention



Commerce

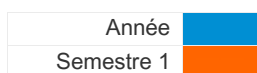




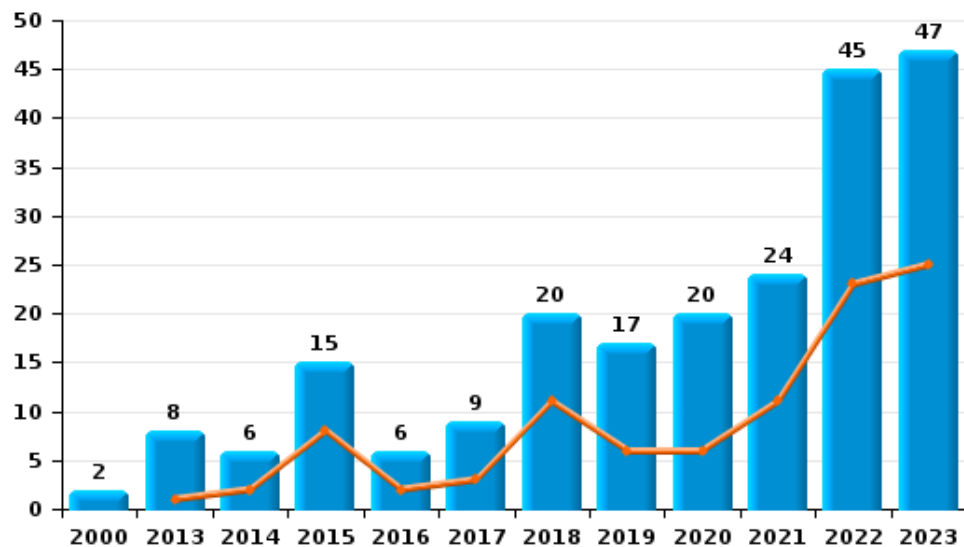
I.5. Catégorie des infractions : Fraude (top 5 des infractions au niveau national 2023)

Fernelmont

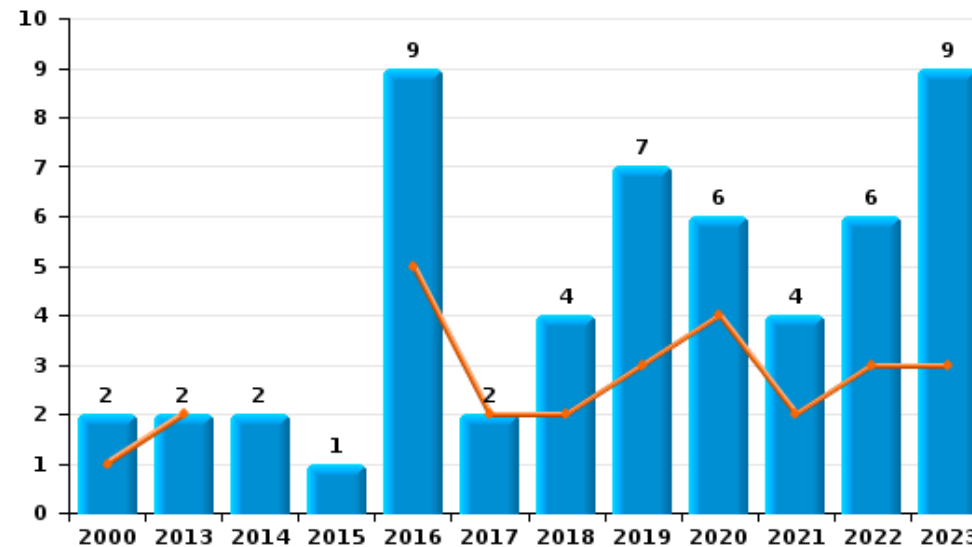
	2000	2013	2014	2015	2016	2017	2018	2019	2020	2021	2022	2023
Escroquerie	2	8	6	15	6	9	20	17	20	24	45	47
Abus de confiance et infr. apparentées	2	2	2	1	9	2	4	7	6	4	6	9
Détournement et destruction frauduleuse	9		1		2	1	1	2	1	2	1	1
Fraudes: Autres	2	4	1	1	1	1	2	1		4		4
Recel			1	3		1			3		2	1
Infr. liées à l'insolvabilité		1		1					1	1		
Grivèlerie	2											
Total	17	15	11	21	18	14	27	27	31	35	54	62



Escroquerie



Abus de confiance et infr. apparentées



STATISTIQUES POLICIERES DE CRIMINALITE

LIEU DE PERPETRATION: COMMUNE

Fernelmont

PARTIE II : FIGURES CRIMINELLES / PHENOMENES



Fernelmont

FC Vol moyen de transport

	2000	2013	2014	2015	2016	2017	2018	2019	2020	2021	2022	2023
Vol de voiture	27	4	9	9	5	2	4	5	7	2	2	4
Vol de moto	1	1	1	1	1			2	1			
Vol dans les garages	2	2		3	1	1	1	3	1			
Vol de vélomoteur	2	1		1		2					1	
Vol de vélo	1	2	2		4	1	1	2	2		2	

FC Cambriolage

	2000	2013	2014	2015	2016	2017	2018	2019	2020	2021	2022	2023
Cambriolage dans habitation	117	121	64	53	61	64	56	64	42	26	22	32
Cambriolage ds entreprise ou commerce	13	22	8	11	6	7	11	19	12	9	5	8
Cambriolage ds service public ou bâtiment administ	2	2	4	1	2		3	2	4	1		
Vol au bélier								2				
Cambriolage dans bâtiment (total)	132	145	76	65	69	71	70	85	58	36	27	40



FC Vol autre

	2000	2013	2014	2015	2016	2017	2018	2019	2020	2021	2022	2023
Vol à main armée	3	1	3	1		3		1	4			1
Vol avec violence sans arme		2		2	3	2		1	1		1	2
Vol dans ou sur un véhicule	33	25	28	29	42	31	18	48	34	15	21	25
Vol d'armes et explosifs	5	5	3	2	3	7	2	2	2		1	
Vol à l'arraché								1				
Vol à la tire	1	1	1	1	2	1	1	1	1	1		
Vol à l'étalage	1	3	2	3	1			4		2	3	6
Vol par ruse	5	2	1		1	1			1			2
Vol de métaux	2	4	2	1			2	1		2		5
Vol sur les chantiers	4	3	4	2		2	3	2	9		3	3
Home-invasion						1						
Vol d'animaux			1	2	1				1		2	
Vol de cargaison		1	2	3	16	5	5	14	15	6	7	18

Criminalité ICT

	2000	2013	2014	2015	2016	2017	2018	2019	2020	2021	2022	2023
Fraude de cartes de paiements	1	4		1	1	1	1	1	2	2	1	
Phishing												1
Ransomware							1					
Shouldersurfing		1										

FC Autre

	2000	2013	2014	2015	2016	2017	2018	2019	2020	2021	2022	2023
Violence contre les métiers d'intérêt général		1						2				2
Viol collectif									1			
Graffiti	2	1	2		1		1			1		
Dégradation de voiture	5	15	21	20	15	12	14	14	4	9	10	7
Rixe au couteau			2						1			



PH Violence intrafamiliale (VIF)

	2000	2013	2014	2015	2016	2017	2018	2019	2020	2021	2022	2023
VIF: physique, dans le couple	2	6	12	13	9	15	7	12	10	7	14	15
VIF: physique, envers des descendants	1	1	1		3			2	3	1	4	3
VIF: physique, envers d'autres membres	17	6	2	3	1	1	2		3	2	2	2
VIF: sexuelle, envers des descendants					1					1	1	
VIF: psychique, dans le couple	2	4	5	5	7	5	7	16	9	28	16	6
VIF: psychique, envers des descendants				1					1	1	2	1
VIF: psychique, envers d'autres membres		1						1		3		1
VIF: économique, dans le couple		2				1		1				2
VIF: économique, envers des descendants	1											
VIF: économique, envers d'autres membres	3					1	8	1				1

PH Hormones et dopage

	2000	2013	2014	2015	2016	2017	2018	2019	2020	2021	2022	2023
Dopage humain		1										

PH Drogues

	2000	2013	2014	2015	2016	2017	2018	2019	2020	2021	2022	2023
Vente de cocaïne											2	1
Production de cannabis (culture)			1									
Import-export de cannabis en grande quantité					1							

PH Trafic d'armes

	2000	2013	2014	2015	2016	2017	2018	2019	2020	2021	2022	2023
Commerce et production d'arme à feu et mun.		1			2				1			



PH Traite des êtres humains

	2000	2013	2014	2015	2016	2017	2018	2019	2020	2021	2022	2023
TEH - exploitation sexuelle		1										

PH Violence dans l'espace public

	2000	2013	2014	2015	2016	2017	2018	2019	2020	2021	2022	2023
Violence physique (transport public)												2
Violence physique (voie publique)	8	4	11	11	5	7	7	4	6	12	7	6
Violence physique (endroit accessible au public)	5	2	4	3	2	3	3	5	1	2	2	3
Violence sexuelle (transport public)											1	
Violence sexuelle (voie publique)		4	4	3	2	2		8	2			6
Violence sexuelle (endroit accessible au public)			1				2	1	2	3	9	11
Violence psychique (transport public)	1	1										2
Violence psychique (voie publique)	3	4	8	7	6	4	6	9	6	4	4	12
Violence psychique (autre endroit public)				1			1	1				
Violence psychique (endroit accessible au public)	1	2		2	1	2	3	1	4	2	3	2
Vol à main armée (voie publique)	3		1					1	2			
Vol à main armée (endroit accessible au public)			2	1					1			1
Vol avec violence sans arme (voie publique)				1	2							1
Vol avec violence sans arme (endr. acces. au pub.)						1					1	

PH Autre

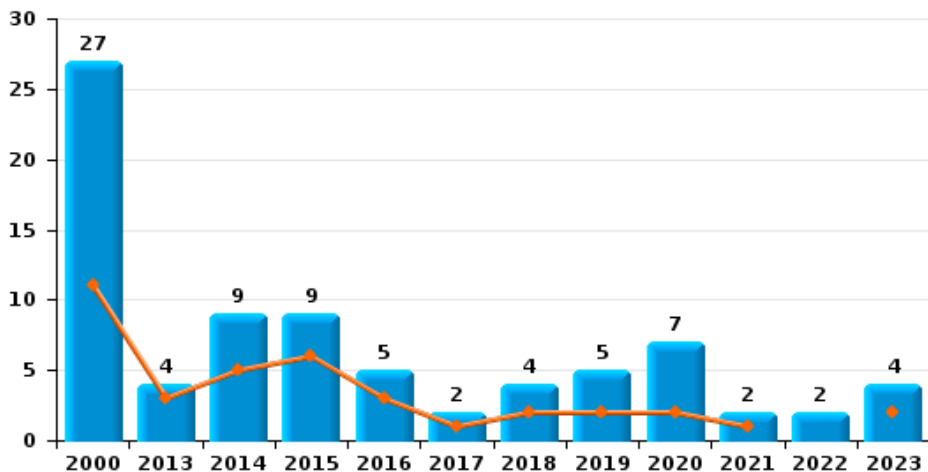
	2000	2013	2014	2015	2016	2017	2018	2019	2020	2021	2022	2023
Faux policiers	1											
Terrorisme, extrémisme et radicalisme				1								
Cyberharcèlement	2	1	5	4	2	1	1	2	2	3	2	3
Fraude à l'identité		3		3		1	2	3	4	1	1	1



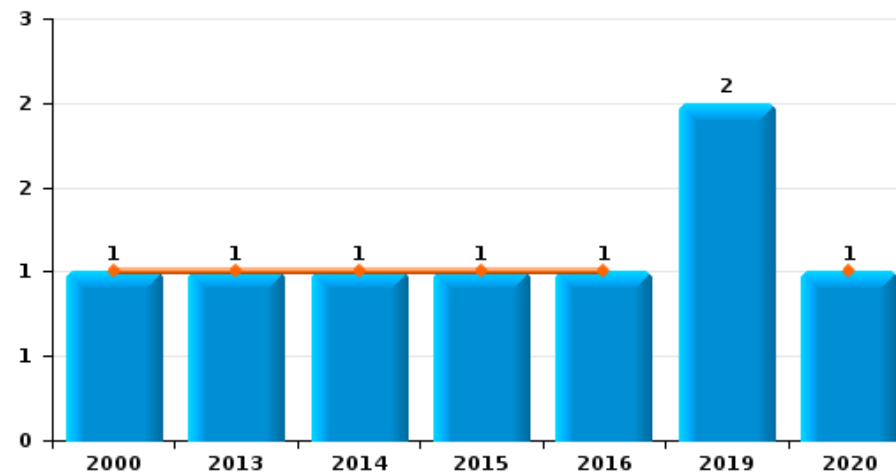
Fernelmont

Année	■
Semestre 1	■

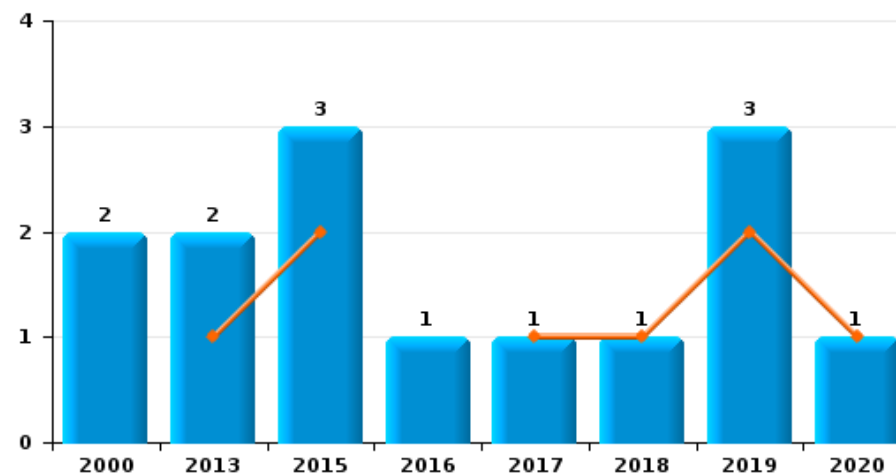
Vol de voiture



Vol de moto



Vol dans les garages

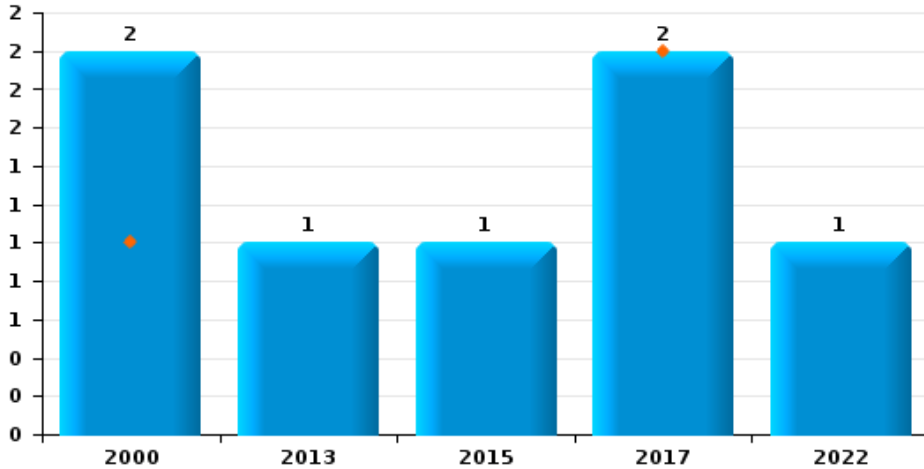




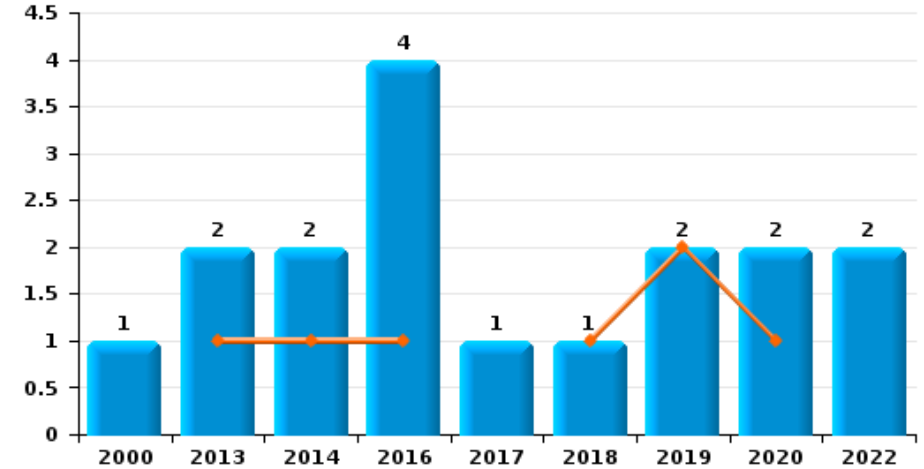
Fernelmont

Année	■
Semestre 1	■

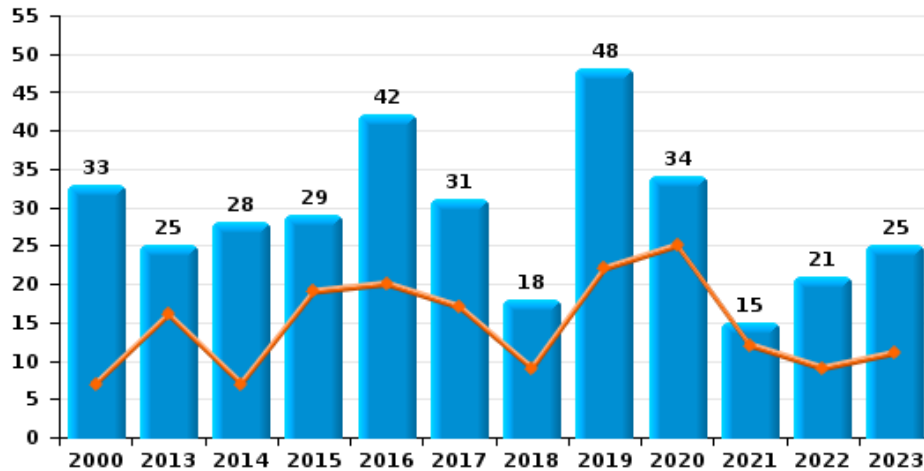
Vol de vélomoteur



Vol de vélo



Vol dans ou sur un véhicule

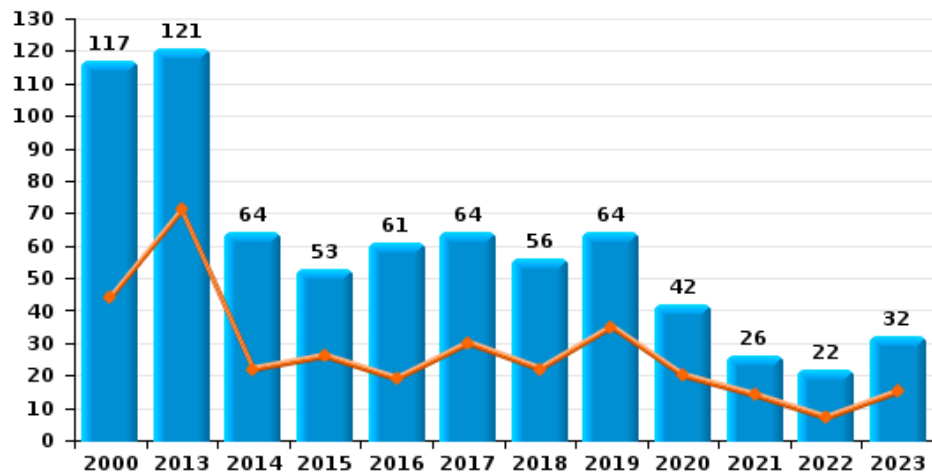




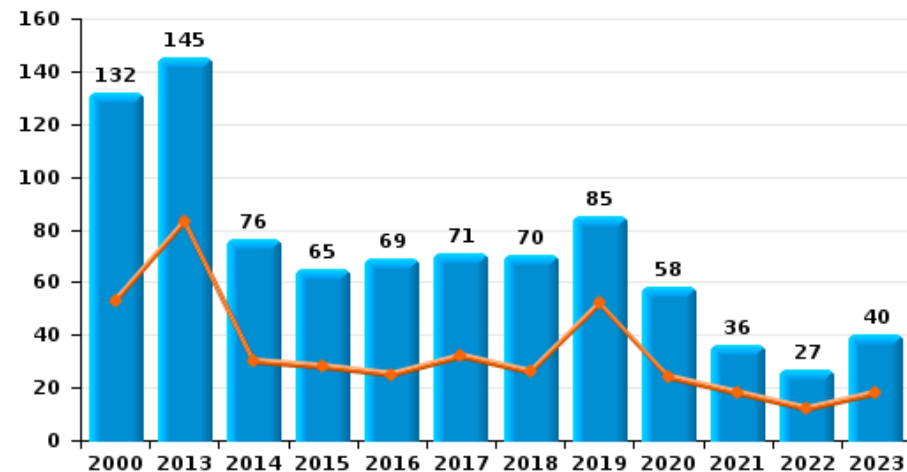
Fernelmont

Année	■
Semestre 1	■

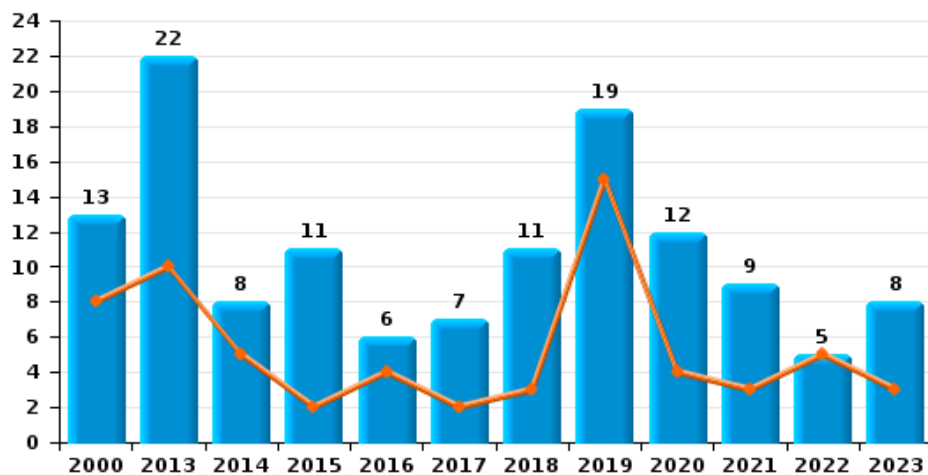
Cambrilage dans habitation



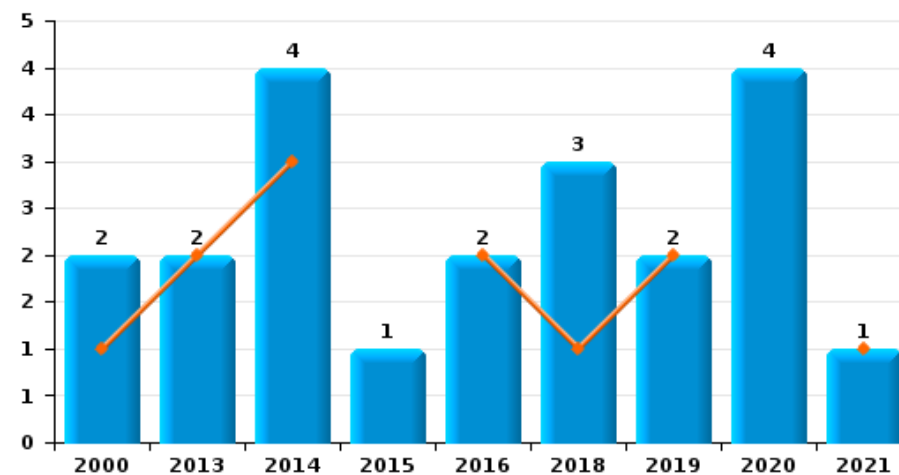
Cambrilage dans bâtiment (total)



Cambrilage ds entreprise ou commerce



Cambrilage ds service public ou bâtiment administratif

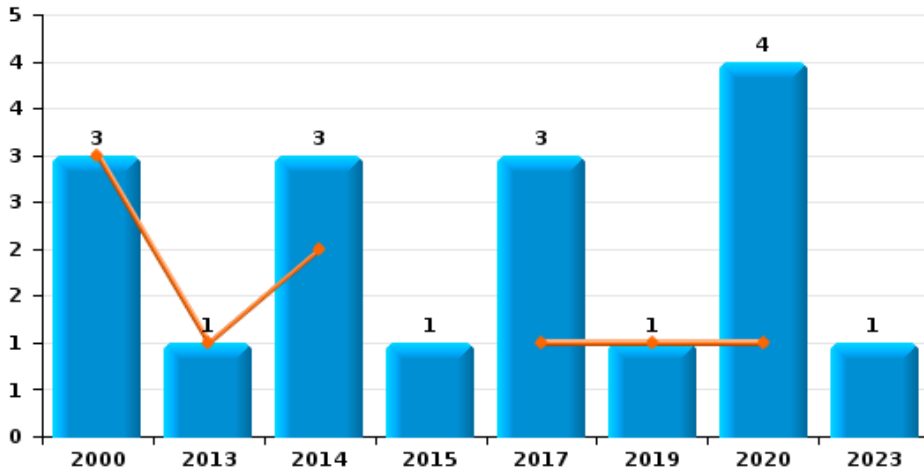




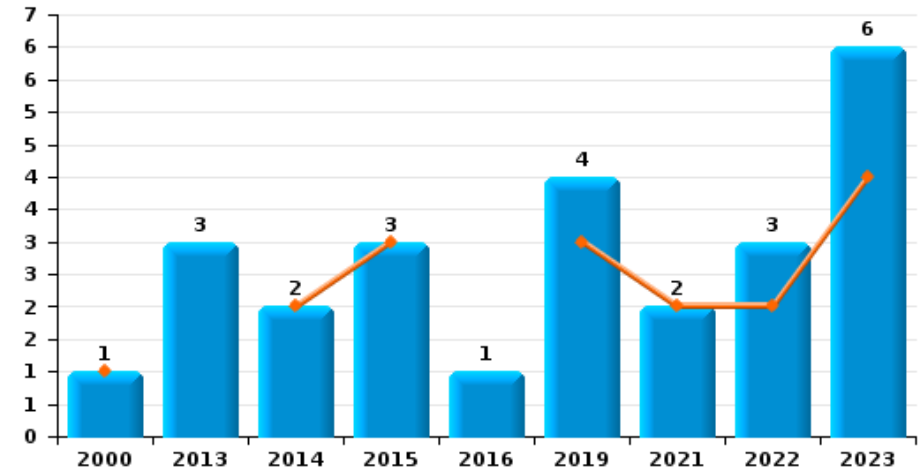
Fernelmont

Année	■
Semestre 1	■

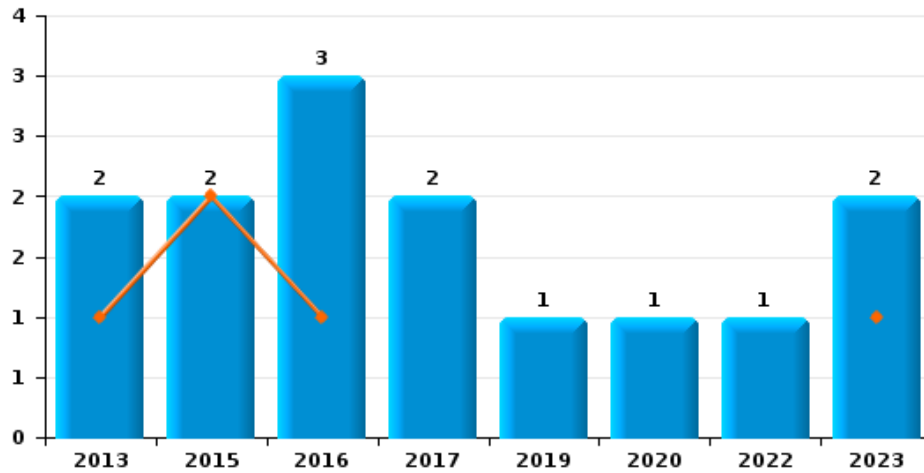
Vol à main armée



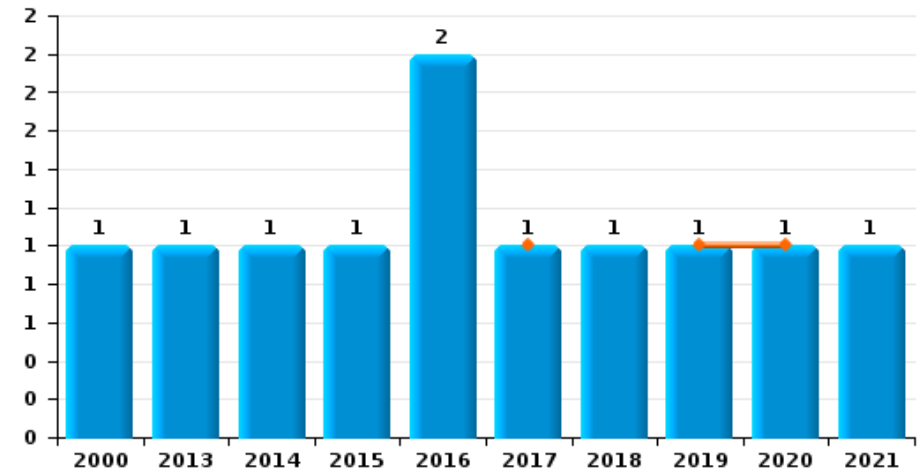
Vol à l'étalage



Vol avec violence sans arme



Vol à la tire

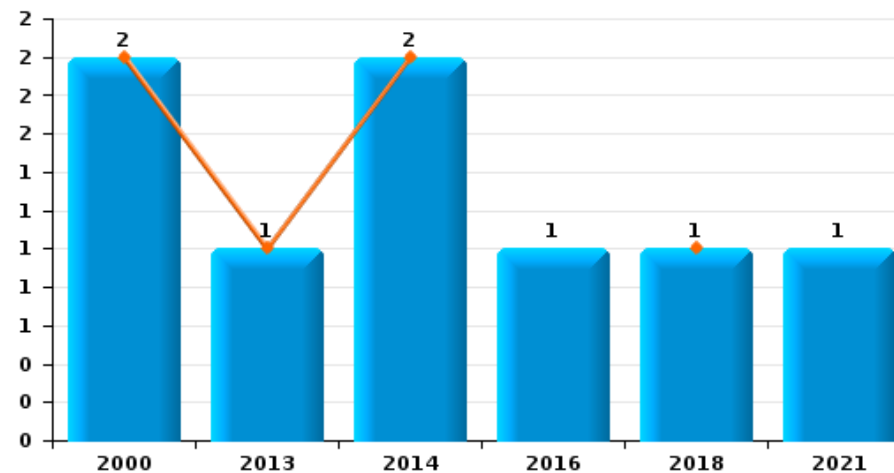




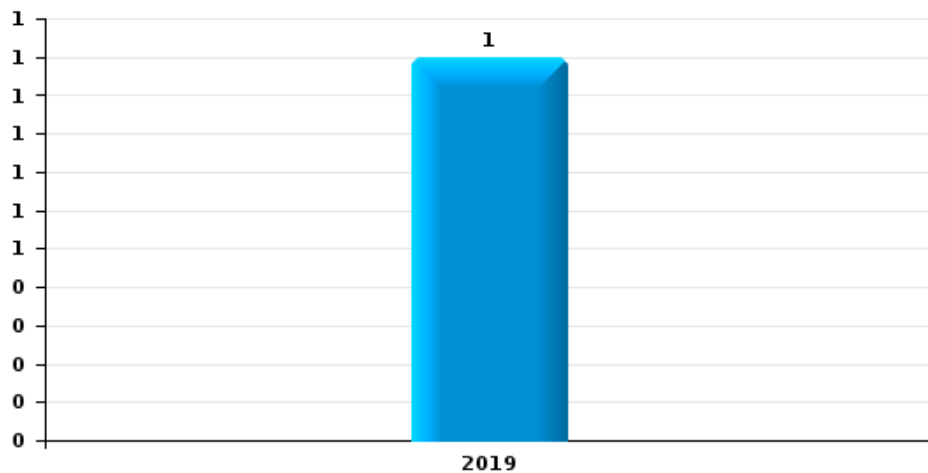
Fernelmont

Année	■
Semestre 1	■

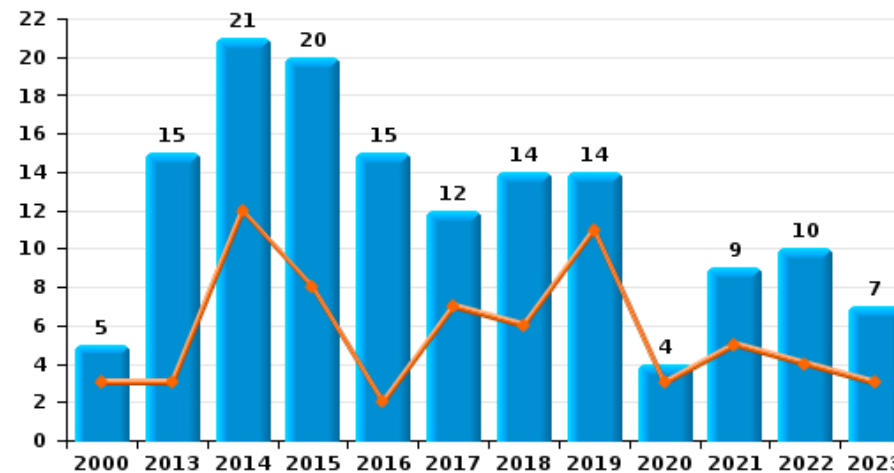
Graffiti



Vol à l'arraché



Dégradation de voiture





Fernelmont

FC Vol moyen de transport

		2000	2013	2014	2015	2016	2017	2018	2019	2020	2021	2022	2023
Vol de voiture	Sem 1	11	3	5	6	3	1	2	2	2	1		2
	Sem 2	16	1	4	3	2	1	2	3	5	1	2	2
	Total	27	4	9	9	5	2	4	5	7	2	2	4
Vol de moto	Sem 1	1	1	1	1					1			
	Sem 2								2				
	Total	1	1	1	1				2	1			
Vol dans les garages	Sem 1		1		2		1	1	2	1			
	Sem 2	2	1		1	1			1				
	Total	2	2		3	1	1	1	3	1			
Vol de vélomoteur	Sem 1	1					2						
	Sem 2	1	1		1							1	
	Total	2	1		1		2					1	
Vol de vélo	Sem 1		1	1		1		1	2	1			
	Sem 2	1	1			3	1			1		2	
	Total	1	2	2		4	1	1	2	2		2	



FC Cambriolage

		2000	2013	2014	2015	2016	2017	2018	2019	2020	2021	2022	2023
Cambriolage dans habitation	Sem 1	44	71	22	26	19	30	22	35	20	14	7	15
	Sem 2	73	50	42	27	42	34	34	29	22	12	15	17
Total		117	121	64	53	61	64	56	64	42	26	22	32
Cambriolage ds entreprise ou commerce	Sem 1	8	10	5	2	4	2	3	15	4	3	5	3
	Sem 2	5	12	3	9	2	5	8	4	8	6		5
Total		13	22	8	11	6	7	11	19	12	9	5	8
Cambriolage ds service public ou bâtiment administ	Sem 1	1	2	3		2		1	2		1		
	Sem 2	1		1	1			2		4			
Total		2	2	4	1	2		3	2	4	1		
Vol au béliier	Sem 1								1				
	Sem 2								1				
Total									2				
Cambriolage dans bâtiment (total)	Sem 1	53	83	30	28	25	32	26	52	24	18	12	18
	Sem 2	79	62	46	37	44	39	44	33	34	18	15	22
Total		132	145	76	65	69	71	70	85	58	36	27	40



FC Vol autre

		2000	2013	2014	2015	2016	2017	2018	2019	2020	2021	2022	2023
Vol à main armée	Sem 1	3	1	2			1		1	1			
	Sem 2			1	1		2			3			1
Total		3	1	3	1		3		1	4			1
Vol avec violence sans arme	Sem 1		1		2	1							1
	Sem 2		1			2	2		1	1		1	1
Total			2		2	3	2		1	1		1	2
Vol dans ou sur un véhicule	Sem 1	7	16	7	19	20	17	9	22	25	12	9	11
	Sem 2	26	9	21	10	22	14	9	26	9	3	12	14
Total		33	25	28	29	42	31	18	48	34	15	21	25
Vol d'armes et explosifs	Sem 1	2	3	1	1	2	1	1	2			1	
	Sem 2	3	2	2	1	1	6	1		2			
Total		5	5	3	2	3	7	2	2	2		1	
Vol à l'arraché	Sem 2								1				
Total									1				
Vol à la tire	Sem 1						1		1	1			
	Sem 2	1	1	1	1	2		1			1		
Total		1	1	1	1	2	1	1	1	1	1		
Vol à l'étagère	Sem 1	1		2	3				3		2	2	4
	Sem 2		3			1			1			1	2
Total		1	3	2	3	1			4		2	3	6
Vol par ruse	Sem 1	2	1	1		1							2
	Sem 2	3	1				1			1			
Total		5	2	1		1	1			1			2
Vol de métaux	Sem 1	1	2	2	1				1		1		2
	Sem 2	1	2					2			1		3
Total		2	4	2	1			2	1		2		5



FC Vol autre

		2000	2013	2014	2015	2016	2017	2018	2019	2020	2021	2022	2023
Vol sur les chantiers	Sem 1	2	3	3	1			2	1	3		2	1
	Sem 2	2		1	1		2	1	1	6		1	2
	Total	4	3	4	2		2	3	2	9		3	3
Home-invasion	Sem 1						1						
	Total						1						
Vol d'animaux	Sem 1				2					1		1	
	Sem 2			1		1						1	
	Total			1	2	1				1		2	
Vol de cargaison	Sem 1			2	2	6	4	3	9	14	5	1	6
	Sem 2		1		1	10	1	2	5	1	1	6	12
	Total		1	2	3	16	5	5	14	15	6	7	18



Criminalité ICT

		2000	2013	2014	2015	2016	2017	2018	2019	2020	2021	2022	2023
Fraude de cartes de paiements	Sem 1					1			1	1	1		
	Sem 2	1	4		1		1	1		1	1	1	
	Total	1	4		1	1	1	1	1	2	2	1	
Phishing	Sem 2												1
	Total												1
Ransomware	Sem 1							1					
	Total							1					
Shouldersurfing	Sem 2		1										
	Total		1										



FC Autre

		2000	2013	2014	2015	2016	2017	2018	2019	2020	2021	2022	2023
Violence contre les métiers d'intérêt général	Sem 1		1						1				1
	Sem 2								1				1
	Total		1						2				2
Viol collectif	Sem 2									1			
	Total									1			
Graffiti	Sem 1	2	1	2				1					
	Sem 2				1						1		
	Total	2	1	2	1			1			1		
Dégradation de voiture	Sem 1	3	3	12	8	2	7	6	11	3	5	4	3
	Sem 2	2	12	9	12	13	5	8	3	1	4	6	4
	Total	5	15	21	20	15	12	14	14	4	9	10	7
Rixe au couteau	Sem 1			2						1			
	Total			2						1			



PH Violence intrafamiliale (VIF)

		2000	2013	2014	2015	2016	2017	2018	2019	2020	2021	2022	2023
VIF: physique, dans le couple	Sem 1	1	4	4	8	2	9	3	7	5	1	12	5
	Sem 2	1	2	8	5	7	6	4	5	5	6	2	10
Total		2	6	12	13	9	15	7	12	10	7	14	15
VIF: physique, envers des descendants	Sem 1	1				2				2		4	2
	Sem 2		1	1		1			2	1	1		1
Total		1	1	1		3			2	3	1	4	3
VIF: physique, envers d'autres membres	Sem 1	11	1	2	1					2	1		1
	Sem 2	6	5		2	1	1	2		1	1	2	1
Total		17	6	2	3	1	1	2		3	2	2	2
VIF: sexuelle, envers des descendants	Sem 1										1	1	
	Sem 2					1							
Total						1					1	1	
VIF: psychique, dans le couple	Sem 1	2	2	2	2	5	2	2	8	8	13	8	5
	Sem 2		2	3	3	2	3	5	8	1	15	8	1
Total		2	4	5	5	7	5	7	16	9	28	16	6
VIF: psychique, envers des descendants	Sem 1				1					1		2	1
	Sem 2										1		
Total					1					1	1	2	1
VIF: psychique, envers d'autres membres	Sem 1								1		2		1
	Sem 2		1								1		
Total			1						1		3		1
VIF: économique, dans le couple	Sem 1		1				1		1				
	Sem 2		1										2
Total			2				1		1				2
VIF: économique, envers des descendants	Sem 1	1											
	Sem 2												
Total		1											



PH Violence intrafamiliale (VIF)

		2000	2013	2014	2015	2016	2017	2018	2019	2020	2021	2022	2023
VIF: économique, envers d'autres membres	Sem 1							6	1				
	Sem 2	3					1	2					1
Total		3					1	8	1				1



PH Hormones et dopage

		2000	2013	2014	2015	2016	2017	2018	2019	2020	2021	2022	2023
Dopage humain	Sem 2		1										
	Total		1										



PH Drogues

		2000	2013	2014	2015	2016	2017	2018	2019	2020	2021	2022	2023
Vente de cocaïne	Sem 1												1
	Sem 2											2	
Total												2	1
Production de cannabis (culture)	Sem 2			1									
	Total			1									
Import-export de cannabis en grande quantité	Sem 1					1							
	Total					1							



PH Trafic d'armes

		2000	2013	2014	2015	2016	2017	2018	2019	2020	2021	2022	2023
Commerce et production d'arme à feu et mun.	Sem 1		1			1							
	Sem 2					1				1			
Total			1			2				1			



PH Traite des êtres humains

		2000	2013	2014	2015	2016	2017	2018	2019	2020	2021	2022	2023
TEH - exploitation sexuelle	Sem 2		1										
	Total		1										



PH Violence dans l'espace public

		2000	2013	2014	2015	2016	2017	2018	2019	2020	2021	2022	2023
Violence physique (transport public)	Sem 2												2
	Total												2
Violence physique (voie publique)	Sem 1	4	1	5	5	1	5	2		4	3	4	2
	Sem 2	4	3	6	6	4	2	5	4	2	9	3	4
Total		8	4	11	11	5	7	7	4	6	12	7	6
Violence physique (endroit accessible au public)	Sem 1	2	2	1	1	1					2	1	1
	Sem 2	3		3	2	1	3	3	5	1		1	2
Total		5	2	4	3	2	3	3	5	1	2	2	3
Violence sexuelle (transport public)	Sem 1											1	
	Total											1	
Violence sexuelle (voie publique)	Sem 1		2	4		1			5	1			1
	Sem 2		2		3	1	2		3	1			5
Total			4	4	3	2	2		8	2			6
Violence sexuelle (endroit accessible au public)	Sem 1			1						1	2	2	3
	Sem 2							2	1	1	1	7	8
Total			1					2	1	2	3	9	11
Violence psychique (transport public)	Sem 1	1	1										
	Sem 2												2
Total		1	1										2
Violence psychique (voie publique)	Sem 1	1	2	3	1	1	2	2	3	3	3	1	5
	Sem 2	2	2	5	6	5	2	4	6	3	1	3	7
Total		3	4	8	7	6	4	6	9	6	4	4	12
Violence psychique (autre endroit public)	Sem 1				1								
	Sem 2							1	1				
Total				1				1	1				



PH Violence dans l'espace public

		2000	2013	2014	2015	2016	2017	2018	2019	2020	2021	2022	2023
Violence psychique (endroit accessible au public)	Sem 1		1					2		1	1		1
	Sem 2	1	1		2	1	2	1	1	3	1	3	1
	Total	1	2		2	1	2	3	1	4	2	3	2
Vol à main armée (voie publique)	Sem 1	3		1					1	1			
	Sem 2									1			
	Total	3		1					1	2			
Vol à main armée (endroit accessible au public)	Sem 1			1									
	Sem 2			1	1					1			1
	Total			2	1					1			1
Vol avec violence sans arme (voie publique)	Sem 1				1	1							1
	Sem 2					1							
	Total				1	2							1
Vol avec violence sans arme (endr. acces. au pub.)	Sem 2						1					1	
	Total						1					1	



PH Autre

		2000	2013	2014	2015	2016	2017	2018	2019	2020	2021	2022	2023
Faux policiers	Sem 1	1											
	Total	1											
Terrorisme, extrémisme et radicalisme	Sem 2				1								
	Total				1								
Cyberharcèlement	Sem 1	1		1	2	2			2		2		1
	Sem 2	1	1	4	2		1	1		2	1	2	2
	Total	2	1	5	4	2	1	1	2	2	3	2	3
Fraude à l'identité	Sem 1		2		3				2	1			
	Sem 2		1				1	2	1	3	1	1	1
	Total		3		3		1	2	3	4	1	1	1



Fernelmont

2022

FC Vol moyen de transport

	Juil	Août	Oct	Nov	Déc	Total
Vol de voiture		1			1	2
Vol de vélomoteur			1			1
Vol de vélo	1			1		2

FC Cambriolage

	Fév	Mar	Avr	Mai	Sep	Oct	Nov	Déc	Total
Cambriolage dans habitation	3	3		1	6	5	3	1	22
Cambriolage ds entreprise ou commerce	2		1	2					5
Cambriolage dans bâtiment (total)	5	3	1	3	6	5	3	1	27

FC Vol autre

	Fév	Mar	Juin	Juil	Août	Sep	Oct	Nov	Déc	Total
Vol avec violence sans arme									1	1
Vol dans ou sur un véhicule	5		4	2	1	1	4	1	3	21
Vol d'armes et explosifs		1								1
Vol à l'étalage	1		1		1					3
Vol sur les chantiers	1	1			1					3
Vol d'animaux			1			1				2
Vol de cargaison	1					1	2	1	2	7

Criminalité ICT

	Sep	Total
Fraude de cartes de paiements	1	1



FC Autre

	Fév	Mar	Juin	Juil	Sep	Oct	Nov	Déc	Total
Dégradation de voiture	2	1	1	1	1	1	1	2	10

PH Violence intrafamiliale (VIF)

	Jan	Fév	Mar	Avr	Mai	Juin	Août	Sep	Oct	Nov	Déc	Total
VIF: physique, dans le couple	2	1	3	1	2	3		1		1		14
VIF: physique, envers des descendants	2	1	1									4
VIF: physique, envers d'autres membres										1	1	2
VIF: sexuelle, envers des descendants						1						1
VIF: psychique, dans le couple	2	2		1	2	1	4	2	2			16
VIF: psychique, envers des descendants	1		1									2

PH Drogues

	Sep	Total
Vente de cocaïne	2	2

PH Violence dans l'espace public

	Fév	Mar	Avr	Mai	Juin	Juil	Août	Sep	Oct	Nov	Déc	Total
Violence physique (voie publique)	1		2		1		1	1			1	7
Violence physique (endroit accessible au public)		1								1		2
Violence sexuelle (transport public)					1							1
Violence sexuelle (endroit accessible au public)		1		1		1	2	2	1		1	9
Violence psychique (voie publique)				1					3			4
Violence psychique (endroit accessible au public)								2	1			3
Vol avec violence sans arme (endr. acces. au pub.)											1	1



PH Autre

	Sep	Oct	Total
Cyberharcèlement		2	2
Fraude à l'identité	1		1



2023

FC Vol moyen de transport

	Juin	Août	Oct	Total
Vol de voiture	2	1	1	4

FC Cambriolage

	Jan	Mar	Avr	Mai	Juin	Juil	Août	Oct	Nov	Déc	Total
Cambriolage dans habitation	2	1	3	4	5	4	3	3	6	1	32
Cambriolage ds entreprise ou commerce				1	2			1		4	8
Cambriolage dans bâtiment (total)	2	1	3	5	7	4	3	4	6	5	40

FC Vol autre

	Jan	Fév	Mar	Avr	Mai	Juin	Juil	Août	Sep	Oct	Nov	Déc	Total
Vol à main armée												1	1
Vol avec violence sans arme			1							1			2
Vol dans ou sur un véhicule		2	3	4	1	1	1	1		9	1	2	25
Vol à l'étalage			1	1	1	1		1				1	6
Vol par ruse		1	1										2
Vol de métaux	1					1			1		2		5
Vol sur les chantiers					1						2		3
Vol de cargaison		2	3			1				8	1	3	18

Criminalité ICT

	Déc	Total
Phishing	1	1



FC Autre

	Jan	Mar	Mai	Août	Sep	Nov	Total
Violence contre les métiers d'intérêt général			1		1		2
Dégradation de voiture	1	1	1	1	2	1	7

PH Violence intrafamiliale (VIF)

	Jan	Fév	Mar	Avr	Mai	Juin	Juil	Août	Sep	Oct	Déc	Total
VIF: physique, dans le couple		1	1		1	2	1	4	3	1	1	15
VIF: physique, envers des descendants	1	1						1				3
VIF: physique, envers d'autres membres		1									1	2
VIF: psychique, dans le couple		1	1	1	1	1				1		6
VIF: psychique, envers des descendants						1						1
VIF: psychique, envers d'autres membres	1											1
VIF: économique, dans le couple										2		2
VIF: économique, envers d'autres membres										1		1

PH Drogues

	Avr	Total
Vente de cocaïne	1	1



PH Violence dans l'espace public

	Jan	Fév	Mar	Avr	Mai	Juin	Juil	Août	Sep	Oct	Nov	Déc	Total
Violence physique (transport public)									2				2
Violence physique (voie publique)					2			2		1	1		6
Violence physique (endroit accessible au public)	1							2					3
Violence sexuelle (voie publique)		1					1	3	1				6
Violence sexuelle (endroit accessible au public)	1	1				1	5	3					11
Violence psychique (transport public)									2				2
Violence psychique (voie publique)		1		1	1	2		4				3	12
Violence psychique (endroit accessible au public)				1								1	2
Vol à main armée (endroit accessible au public)												1	1
Vol avec violence sans arme (voie publique)			1										1

PH Autre

	Mar	Juil	Oct	Total
Cyberharcèlement	1	1	1	3
Fraude à l'identité			1	1

STATISTIQUES POLICIERES DE CRIMINALITE

LIEU DE PERPETRATION: COMMUNE

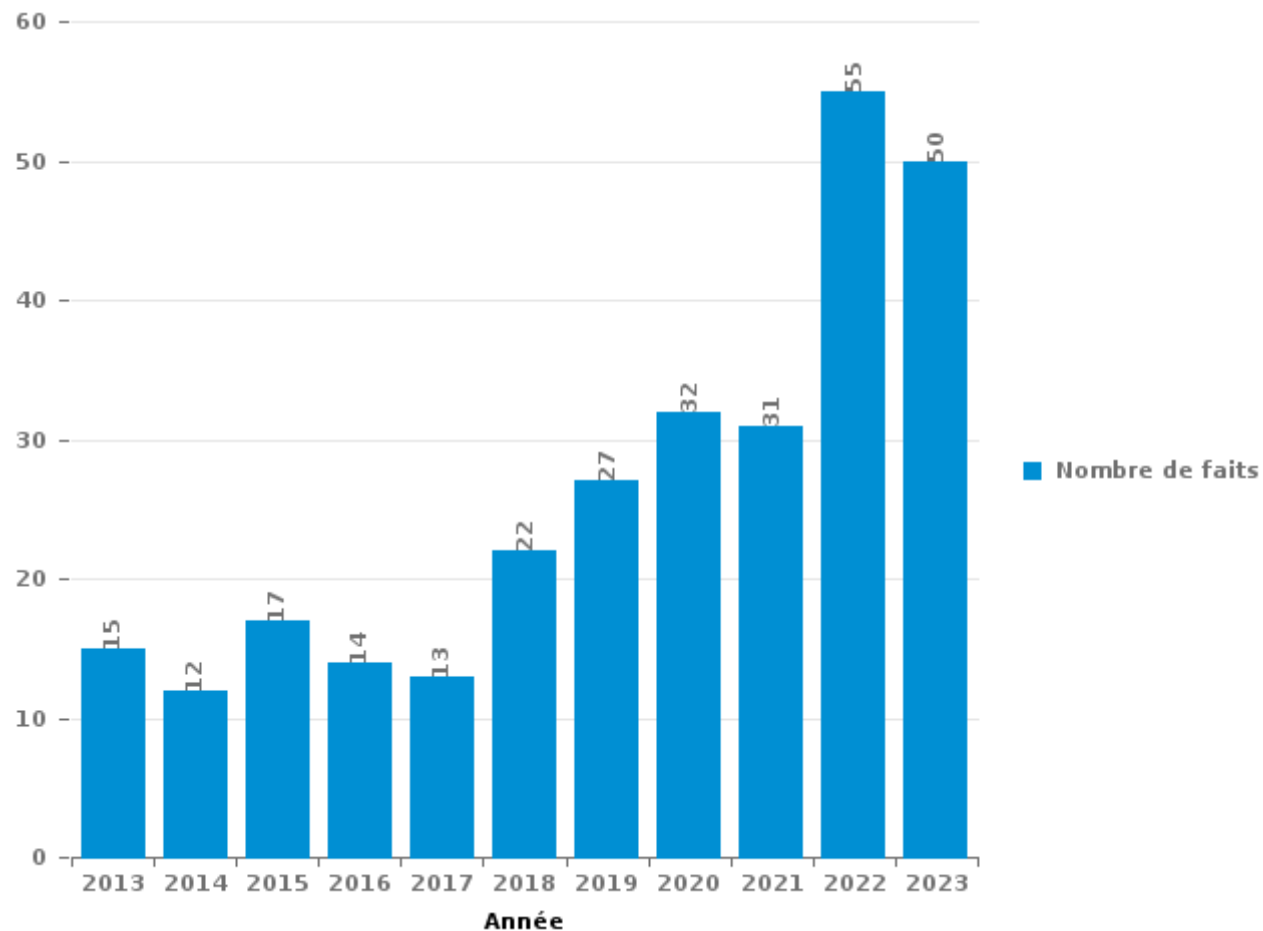
Fernelmont

PARTIE III : ICT



Fernelmont

Nombre total de délits avec un élément ICT/online, depuis 2013





Criminalité ICT/online au sens strict

Infractions (exhaustif)

	2013	2014	2015	2016	2017	2018	2019	2020	2021	2022	2023
Criminalité informatique: Faux en informatique:					1		1				1
Criminalité informatique: Fraude informatique:	8	3	4	8	4	5	7	10	8	7	4
Criminalité informatique: Hacking:		1	1			5		1		1	
Criminalité informatique: Sabotage:			1			1					
Total:	8	4	6	8	5	11	8	11	8	8	5

Figures criminelles (à considérer spécifiquement – ne pas additionner avec d'autres éléments – risque de double comptage!)

	2013	2015	2016	2017	2018	2019	2020	2021	2022	2023
Fraude de cartes de paiements	4	1	1	1	1	1	2	2	1	
Phishing										1
Ransomware					1					
Shouldersurfing	1									



Criminalité ICT/online au sens large

Infractions (uniquement si code-fait existe)

	2013	2014	2015	2016	2017	2018	2019	2020	2021	2022	2023
Armes et explosifs: Autre: Vente par correspondance/internet d'arme à feu	1										
Fraude: Escroquerie: Fraude par internet	5	3	7	4	7	12	16	16	18	42	41
Infr. contre les mœurs: Incitation à la débauche: Publicité par ICT pour débauche								1			
Infr. contre les mœurs: Voyeurisme: Diffusion enregistrement nudité ou intimité						1			2		
Total:	6	3	7	4	7	13	16	17	20	42	41

Figures criminelles (à considérer spécifiquement – ne pas additionner avec d'autres éléments – risque de double comptage!)

	2013	2014	2015	2016	2017	2018	2019	2020	2021	2022	2023
Cyberharcèlement	1	5	4	2	1	1	2	2	3	2	3

STATISTIQUES POLICIERES DE CRIMINALITE

LIEU DE PERPETRATION: COMMUNE

Fernelmont

PARTIE IV : DESTINATION LIEU



Fernelmont

Vol et extorsion

	2000	2013	2014	2015	2016	2017	2018	2019	2020	2021	2022	2023
Habitation: maison	128	124	66	60	64	68	59	64	40	23	22	33
Voie publique	28	16	34	30	31	28	36	48	24	18	14	21
Habitation: allée	23	16	15	11	17	14	8	10	8	1	9	14
Parking	7	8	7	13	16	5	4	32	10	3	6	8
Entreprise	4	19	8	9	8	10	12	13	3	14	8	3
Habitation: dépendances	14	8	11	14	11	7	3	5	14	7	5	2
Magasin	4	5	10	5	2	4	2	8	1	5	2	12
Inconnue	13	5	8	4	6	4	4	4		1	3	3
Autre		3	2	4	2	1	3	6	7	2	1	2
Chantier	4	3	4	2			2	2	9		3	3
Habitation: non précisée	3	3	3	1		1	7	2		1	2	6
Habitation: appartement	1			2	5	1	1	3	3	4	2	5
Culture et loisirs	3		6	3	3	1	3	3	1	1		1
Habitation: garage	4	3	1		2		2		5	4		
Institution d'enseignement	3	3	2				3	2	3	2	1	
Terrain	2	2	2	2	2	2	2		3		2	
Habitation: autre	5			3		3		2	2		1	
Horeca	4	2	1		2	3			3			
Moyen de transport: voiture	3	1		3	3	2		2				
Station essence	1	2	1	1	1			2	4		1	
Stade		5		2					1	2		
Infrastructure sportive	5				2		1	1				
Médecin / dentiste / pharmacien				1				1			3	1
Moyen de transport: camion		1			1	2				1		1
Moyen de transport: autre			1	1	1			1				
Moyen de transport: autobus / autocar				1		1			1			
Service public						1		1	1			
Edifice religieux / lieu du culte				1	1							
Arrêt de bus / tram					1							
Banque / institution financière	1											
Bâtiment administratif								1				
Cimetière					1							
Maison de repos							1					
Service					1							
Total	260	229	182	173	183	158	153	213	143	89	85	115

FPF/DGR/DRI/BIPOL - Statistiques policières de criminalité (date de clôture: 19/04/2024)
 Les données pour les années 2001 jusqu'à 2012 ne sont plus publiées mais restent disponibles sur demande auprès du service BIPOL.



Fernelmont

Dégradation de la propriété

	2000	2013	2014	2015	2016	2017	2018	2019	2020	2021	2022	2023
Voie publique	16	13	15	15	12	10	14	9	1	6	5	5
Habitation: résidence principale	14	11	10	3	12	4	6	12	2	1	8	3
Habitation: allée	3	1	7	4	2	7	3	2	1	3	3	4
Habitation: jardin	5	3		3	2		2	2	2	1	4	
Parking		2	2	1	3			4	1	2	3	1
Terrain	4	2	1	2	1	1		3	1	2	1	1
Entreprise	3		1	2					2		1	
Institution d'enseignement	1	1	1		1		2		1		1	
Chantier			1			1		2		2	1	
Habitation: dépendances			1	1	1	1			1			2
Habitation: non précisée							1		1		2	2
Inconnue			1		2		1	1			1	
Moyen de transport: autre	2	1							1			1
Autre			1					2				1
Moyen de transport: voiture	1	2			1							
Bâtiment administratif		1	1							1		
Edifice religieux / lieu du culte	1		1							1		
Habitation: résidence secondaire		1										2
Cimetière			1	1								
Culture et loisirs										2		
Infrastructure sportive		1		1								
Service public		1						1				
Station essence		1										1
Banque / institution financière									1			
Bureau de police	1											
Habitation: garage									1			
Magasin									1			
Total	51	41	44	33	37	24	29	38	17	21	30	23

FPF/DGR/DRI/BIPOL - Statistiques policières de criminalité (date de clôture: 19/04/2024)
 Les données pour les années 2001 jusqu'à 2012 ne sont plus publiées mais restent disponibles sur demande auprès du service BIPOL.



Fernelmont

Infractions contre l'intégrité physique

	2000	2013	2014	2015	2016	2017	2018	2019	2020	2021	2022	2023
Habitation	23	22	22	17	12	14	13	16	21	9	17	20
Voie publique	15	8	17	12	9	13	9	10	6	13	8	7
Habitation: allée	1	1	1	1	5	3	2		3	1		
Parking		2		1	1		2	2		2	1	3
Culture et loisirs	4		2				1			1		
Horeca	1		1	1	1	1	1	1				
Inconnue			2			2					1	
Institution d'enseignement				2	1		1	1				
Entreprise									2		1	
Habitation: jardin								1	1			1
Magasin						2						
Moyen de transport: autobus / autocar												2
Moyen de transport: autre											2	
Stade			1					1				
Infrastructure sportive											1	
Médecin / dentiste / pharmacien				1								
Service public									1			
Station essence				1								
Terrain			1									
Total	44	33	47	36	29	35	29	32	34	26	31	33

FPF/DGR/DRI/BIPOL - Statistiques policières de criminalité (date de clôture: 19/04/2024)
 Les données pour les années 2001 jusqu'à 2012 ne sont plus publiées mais restent disponibles sur demande auprès du service BIPOL.

STATISTIQUES POLICIERES DE CRIMINALITE

LIEU DE PERPETRATION: COMMUNE

Fernelmont

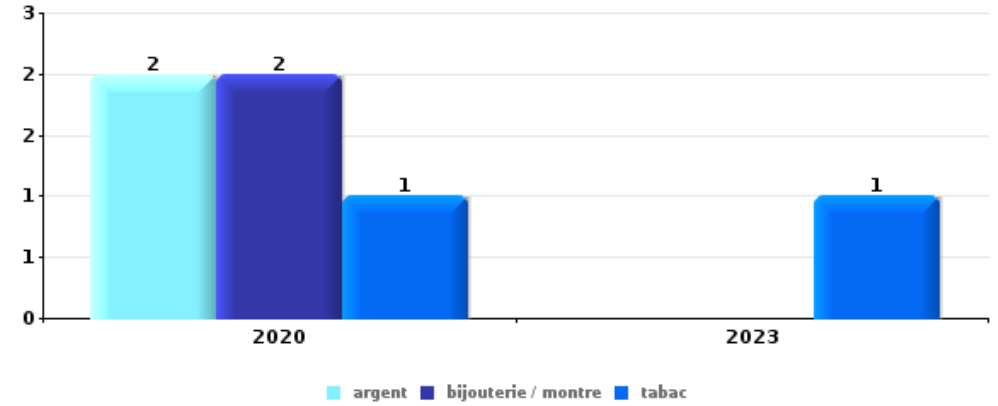
PARTIE V : OBJETS ET MOYENS DE TRANSPORT



Fernelmont

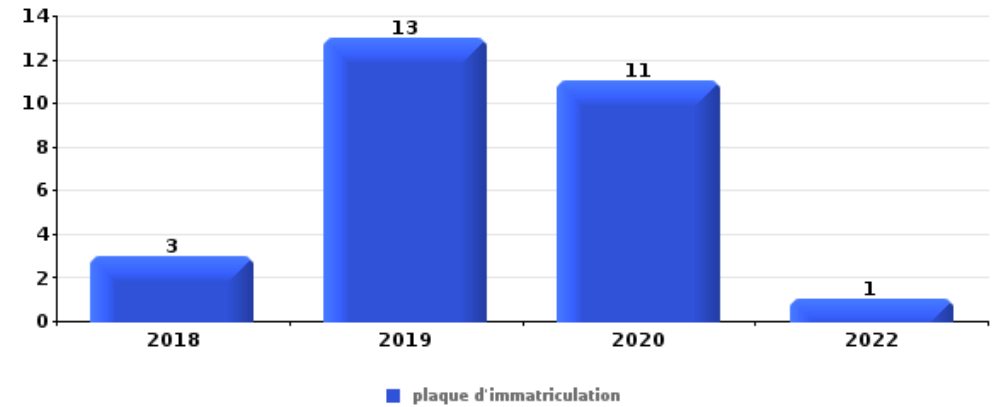
Vol à main armée

Top 5 Objets volés (sbd nombre de faits)		2018	2019	2020	2021	2022	2023
1	argent			2			
1	bijouterie / montre			2			
1	tabac			1			1
4	alimentation			1			
4	autre document officiel			1			
4	carte bancaire / carte de crédit			1			
4	multimédia		1				
4	parfum / produit de beauté			1			
4	permis de conduire			1			
4	portefeuille			1			
4	vêtement			1			



Vol dans ou sur un véhicule

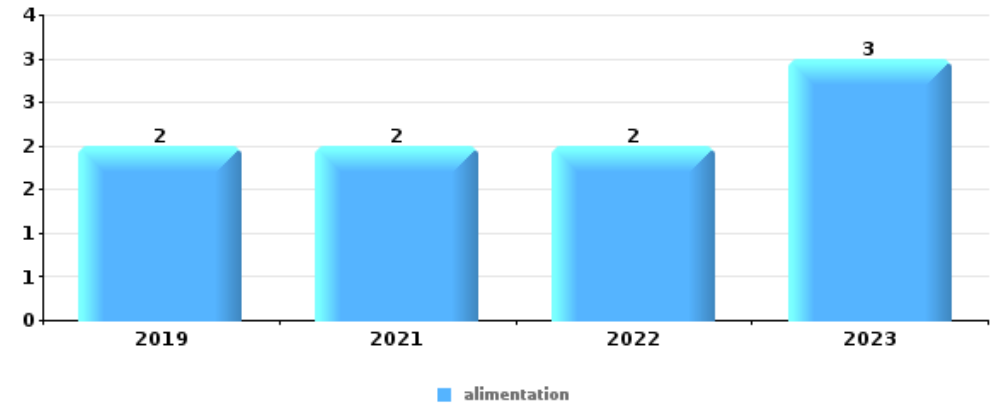
Top 5 Objets volés (sbd nombre de faits)		2018	2019	2020	2021	2022	2023
1	plaque d'immatriculation	3	13	11		1	
2	outillage	5	6	2	7	3	3
3	vêtement	2	2	3	2	1	2
4	pièce de moyen de transport		3		1	4	1
5	multimédia		2	1	1	1	3





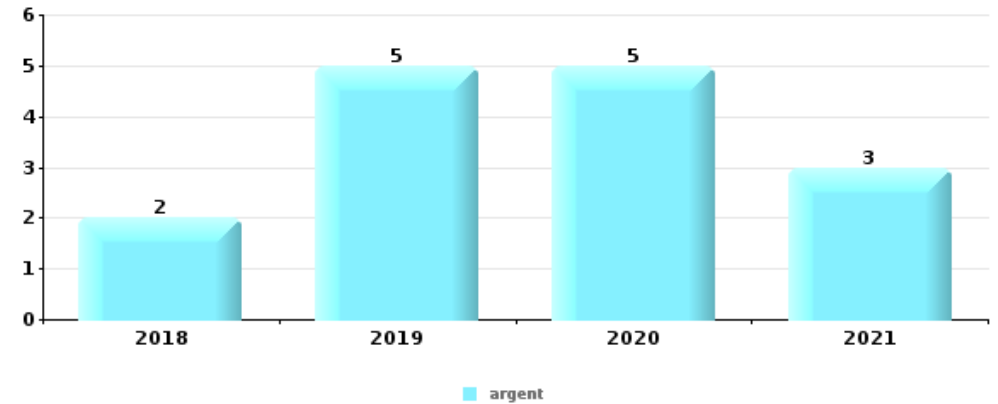
Vol à l'étalage

Top 5 Objets volés (sbd nombre de faits)		2018	2019	2020	2021	2022	2023
1	alimentation		2		2	2	3
2	parfum / produit de beauté		1			1	2
3	outillage		1				



Cambrilage ds entreprise ou commerce

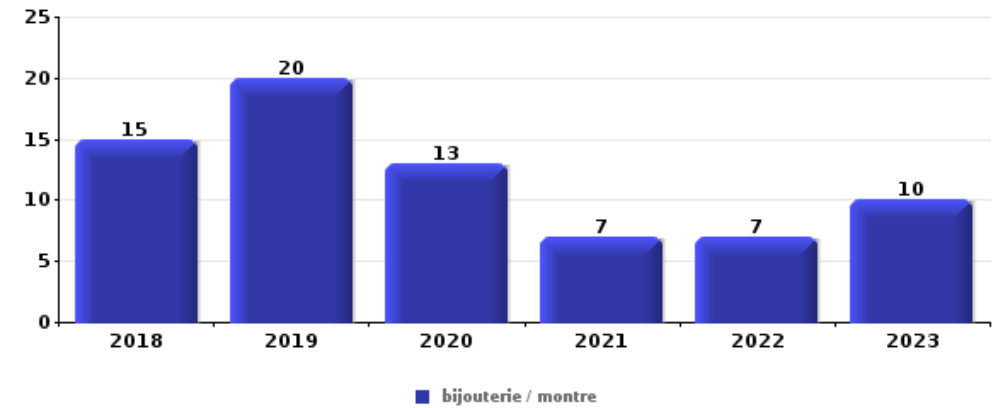
Top 5 Objets volés (sbd nombre de faits)		2018	2019	2020	2021	2022	2023
1	argent	2	5	5	3		
2	outillage	2	1	2			1
3	carburant / énergie	2	1				1
4	alimentation		1	2			
5	coffre-fort / coffret (argent) / caisse		2				
5	document véhicule		1	1			
5	multimédia			1	1		
5	ordinateur et accessoires	1	1				
5	plaque d'immatriculation		1	1			





Cambrassage dans habitation

Top 5 Objets volés (sbd nombre de faits)		2018	2019	2020	2021	2022	2023
1	bijouterie / montre	15	20	13	7	7	10
2	argent	10	17	13	5	5	11
3	multimédia	5	7	5	3	4	1
4	outillage	3	5	6	5	1	
5	ordinateur et accessoires	3	4	4	3	3	



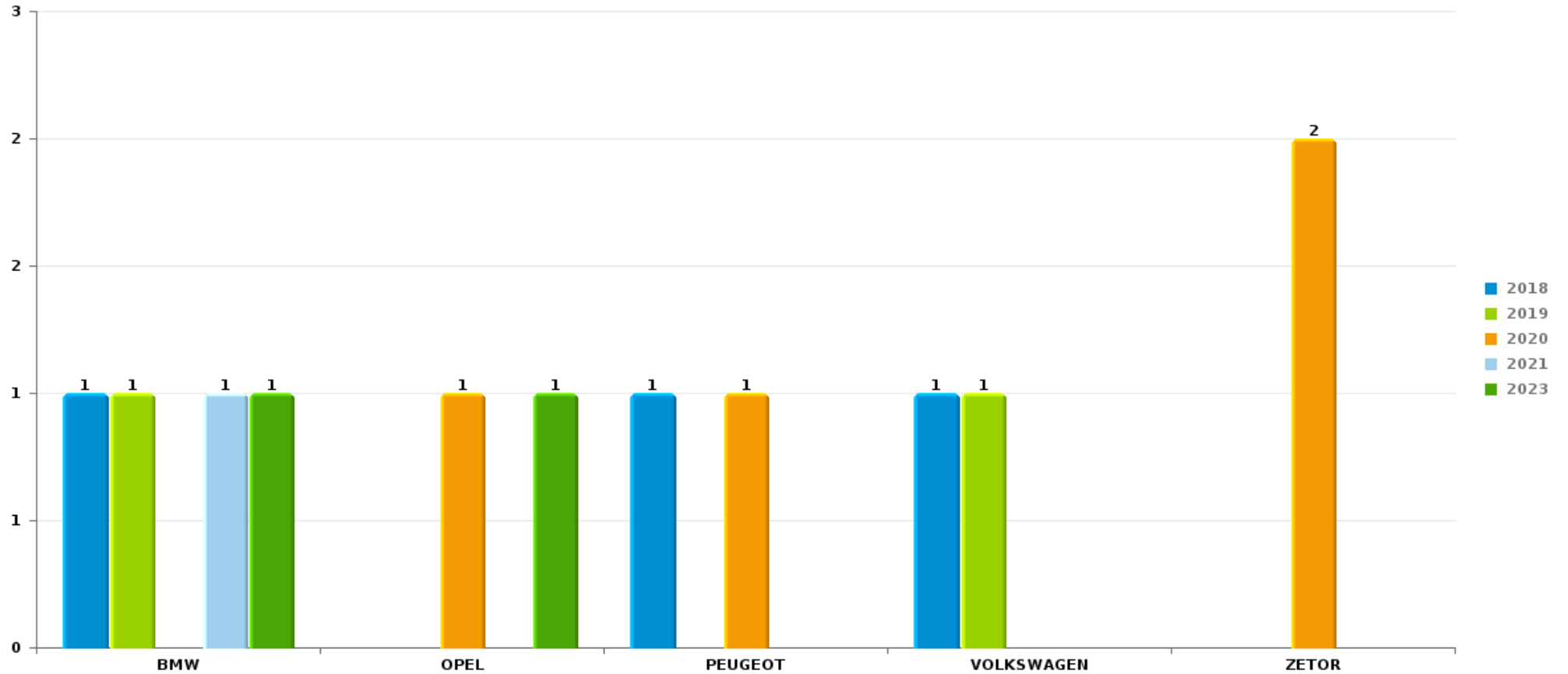
Remarque: en ce qui concerne les objets, aucun total n'est reproduit étant donné que plusieurs objets peuvent avoir été volés lors d'un même fait.



Fernelmont

Vol de voiture

Nombre de voitures volées par marque (Top 5)



STATISTIQUES POLICIERES DE CRIMINALITE

LIEU DE PERPETRATION: COMMUNE

Fernelmont

PARTIE VI : SUSPECTS



Partie 1: Niveau FAITS (comptage du nombre de faits pour lesquels un certain type de suspect est impliqué)

1.1. Nombre d'infractions selon le sexe des suspects identifiés (par catégorie principale)

Étant donné que, tant un suspect identifié masculin qu'un suspect identifié féminin peuvent être impliqués lors d'un même fait, il est possible que la somme des colonnes «Hommes» et «Femmes» soit supérieure à la valeur de la colonne «Total...» (voir également la note méthodologique)

Fernelmont

2023

Catégorie principale / Sexe	Nombre total de faits avec au moins 1 suspect	Hommes	%	Femmes	%
Drogues	19	17	89,5%	3	15,8%
Infr. contre les moeurs	18	18	100,0%	1	5,6%
Infr. contre la foi publique	14	12	85,7%	2	14,3%
Infr. contre l'intégrité physique	10	8	80,0%	4	40,0%
Infr. contre autres valeurs morales et sentiments	7	7	100,0%		
Législation sur les étrangers	7	7	100,0%		
Ivresse et alcool	6	6	100,0%		
Vol et extorsion	6	5	83,3%	2	33,3%
Armes et explosifs	5	5	100,0%		
Infr. contre la sécurité publique	5	5	100,0%		
Infr. contre l'autorité publique	5	5	100,0%		
Fraude	4	4	100,0%		
Code pénal social	2	2	100,0%		
Environnement	2	1	50,0%	1	50,0%
Registre de population	2	2	100,0%		
Criminalité informatique	1	1	100,0%		

CRIMINALITE ENREGISTREE: SUSPECTS



Catégorie principale / Sexe	Nombre total de faits avec au moins 1 suspect	Hommes	%	Femmes	%
Dégradation de la propriété	1	1	100,0%		
Total	114	106	93,0%	13	11,4%



1.2. Nombre d'infractions selon le sexe des suspects identifiés (par figure criminelle)

Étant donné que, tant un suspect identifié masculin qu'un suspect identifié féminin peuvent être impliqués lors d'un même fait, il est possible que la somme des colonnes «Hommes» et «Femmes» soit supérieure à la valeur de la colonne «Total...» (voir également la note méthodologique)

Fernelmont

2023

FC Cambrilage

Figure criminelle / Sexe	Nombre total de faits avec au moins 1 suspect identifié	Hommes	%	Femmes	%
Cambrilage dans habitation	1	1	100,0%	1	100,0%
Cambrilage dans bâtiment (total)	1	1	100,0%	1	100,0%
Total	PA	PA	PA	PA	PA

FC Vol autre

Figure criminelle / Sexe	Nombre total de faits avec au moins 1 suspect identifié	Hommes	%	Femmes	%
Vol à main armée	1	1	100,0%		
Vol à l'étalage	3	2	66,7%	1	33,3%
Total	PA	PA	PA	PA	PA

FC Autre

Figure criminelle / Sexe	Nombre total de faits avec au moins 1 suspect identifié	Hommes	%
Violence contre les métiers d'intérêt général	2	2	100,0%
Dégradation de voiture	1	1	100,0%
Total	PA	PA	PA



PH Violence intrafamiliale (VIF)

Figure criminelle / Sexe	Nombre total de faits avec au moins 1 suspect identifié	Hommes	%	Femmes	%
VIF: physique, dans le couple	7	5	71,4%	4	57,1%
VIF: physique, envers des descendants	1	1	100,0%		
VIF: psychique, dans le couple	3	3	100,0%		
VIF: psychique, envers des descendants	1	1	100,0%		
VIF: psychique, envers d'autres membres	1	1	100,0%		
Total	PA	PA	PA	PA	PA

PH Drogues

Figure criminelle / Sexe	Nombre total de faits avec au moins 1 suspect identifié	Hommes	%
Vente de cocaïne	1	1	100,0%
Total	PA	PA	PA

PH Violence dans l'espace public

Figure criminelle / Sexe	Nombre total de faits avec au moins 1 suspect identifié	Hommes	%	Femmes	%
Violence physique (transport public)	1	1	100,0%		
Violence physique (voie publique)	3	2	66,7%	1	33,3%
Violence sexuelle (voie publique)	6	6	100,0%		
Violence sexuelle (endroit accessible au public)	11	11	100,0%	1	9,1%
Violence psychique (transport public)	2	2	100,0%		
Violence psychique (voie publique)	3	3	100,0%		
Violence psychique (endroit accessible au public)	1	1	100,0%		
Vol à main armée (endroit accessible au public)	1	1	100,0%		
Total	PA	PA	PA	PA	PA

CRIMINALITE ENREGISTREE: SUSPECTS



PH Autre

Figure criminelle / Sexe	Nombre total de faits avec au moins 1 suspect identifié	Hommes	%
Cyberharcèlement	1	1	100,0%
Fraude à l'identité	1	1	100,0%
Total	PA	PA	PA



1.3. Nombre d'infractions selon l'âge des suspects identifiés (par catégorie principale)

Étant donné que, tant un suspect identifié mineur qu'un suspect identifié majeur peuvent être impliqués lors d'un même fait, il est possible que la somme des colonnes «Mineur» et «Majeur» soit supérieure à la valeur de la colonne «Total...» (voir également la note méthodologique)

Fernelmont

2023

Catégorie principale / Âge	Nombre total de faits avec au moins 1 suspect identifié	Mineur	%	Majeur	%
Drogues	19	1	5,3%	18	94,7%
Infr. contre les moeurs	18			18	100,0%
Infr. contre la foi publique	14			14	100,0%
Infr. contre l'intégrité physique	10			10	100,0%
Infr. contre autres valeurs morales et sentiments	7			7	100,0%
Législation sur les étrangers	7			7	100,0%
Ivresse et alcool	6	1	16,7%	5	83,3%
Vol et extorsion	6			6	100,0%
Armes et explosifs	5			5	100,0%
Infr. contre la sécurité publique	5			5	100,0%
Infr. contre l'autorité publique	5			5	100,0%
Fraude	4	1	25,0%	4	100,0%
Code pénal social	2			2	100,0%
Environnement	2			2	100,0%
Registre de population	2			2	100,0%
Criminalité informatique	1			1	100,0%
Dégradation de la propriété	1			1	100,0%
Total	114	3	2,6%	112	98,2%



1.4. Nombre d'infractions selon l'âge des suspects identifiés (par figure criminelle)

Étant donné que, tant un suspect identifié mineur qu'un suspect identifié majeur peuvent être impliqués lors d'un même fait, il est possible que la somme des colonnes «Mineur» et «Majeur» soit supérieure à la valeur de la colonne «Total...»
(voir également la note méthodologique)

Fernelmont

2023

FC Cambriolage

Figure criminelle / Âge	Nombre total de faits avec au moins 1 suspect identifié	Majeur	%
Cambriolage dans habitation	1	1	100,0%
Cambriolage dans bâtiment (total)	1	1	100,0%
Total	PA	PA	PA

FC Vol autre

Figure criminelle / Âge	Nombre total de faits avec au moins 1 suspect identifié	Majeur	%
Vol à main armée	1	1	100,0%
Vol à l'étalage	3	3	100,0%
Total	PA	PA	PA

FC Autre

Figure criminelle / Âge	Nombre total de faits avec au moins 1 suspect identifié	Majeur	%
Violence contre les métiers d'intérêt général	2	2	100,0%
Dégradation de voiture	1	1	100,0%
Total	PA	PA	PA

CRIMINALITE ENREGISTREE: SUSPECTS



PH Violence intrafamiliale (VIF)

Figure criminelle / Âge	Nombre total de faits avec au moins 1 suspect identifié	Majeur	%
VIF: physique, dans le couple	7	7	100,0%
VIF: physique, envers des descendants	1	1	100,0%
VIF: psychique, dans le couple	3	3	100,0%
VIF: psychique, envers des descendants	1	1	100,0%
VIF: psychique, envers d'autres membres	1	1	100,0%
Total	PA	PA	PA

PH Drogues

Figure criminelle / Âge	Nombre total de faits avec au moins 1 suspect identifié	Majeur	%
Vente de cocaïne	1	1	100,0%
Total	PA	PA	PA

PH Violence dans l'espace public

Figure criminelle / Âge	Nombre total de faits avec au moins 1 suspect identifié	Majeur	%
Violence physique (transport public)	1	1	100,0%
Violence physique (voie publique)	3	3	100,0%
Violence sexuelle (voie publique)	6	6	100,0%
Violence sexuelle (endroit accessible au public)	11	11	100,0%
Violence psychique (transport public)	2	2	100,0%
Violence psychique (voie publique)	3	3	100,0%
Violence psychique (endroit accessible au public)	1	1	100,0%
Vol à main armée (endroit accessible au public)	1	1	100,0%
Total	PA	PA	PA

CRIMINALITE ENREGISTREE: SUSPECTS



PH Autre

Figure criminelle / Âge	Nombre total de faits avec au moins 1 suspect identifié	Majeur	%
Cyberharcèlement	1	1	100,0%
Fraude à l'identité	1	1	100,0%
Total	PA	PA	PA



Partie 2: Niveau SUSPECTS-FAIT (comptage du nombre de combinaisons suspect-fait)

2.1. Nombre de suspects-fait selon le sexe des suspects identifiés (TOP 5 des catégories principales)

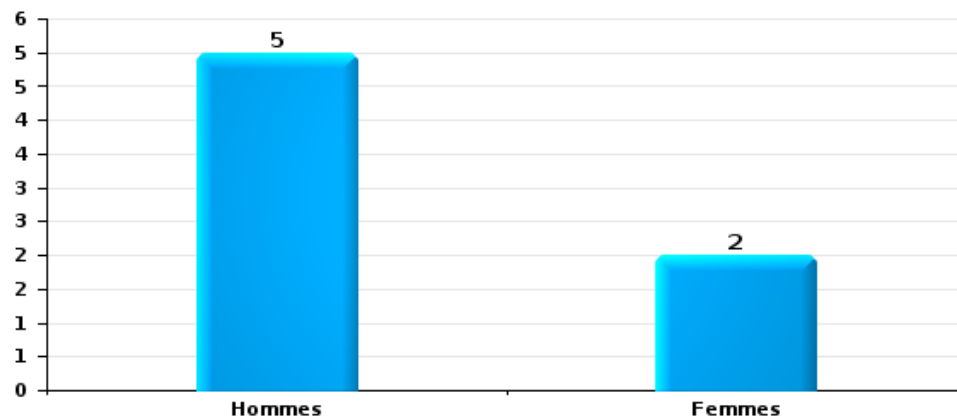
Lorsqu'un même suspect a commis plusieurs faits durant la période considérée, il est aussi comptabilisé plusieurs fois (voir également la note méthodologique)

Fernelmont

2023

Vol et extorsion

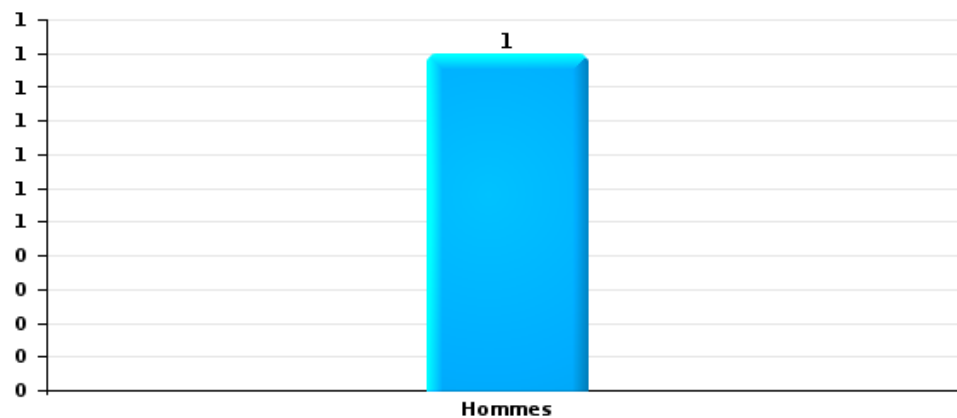
Nombre de suspects-fait selon le sexe





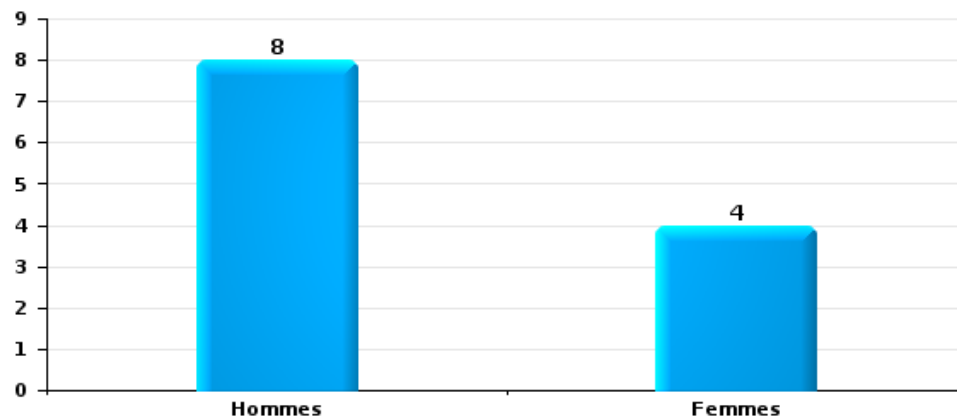
Dégradation de la propriété

Nombre de suspects-fait selon le sexe



Infr. contre l'intégrité physique

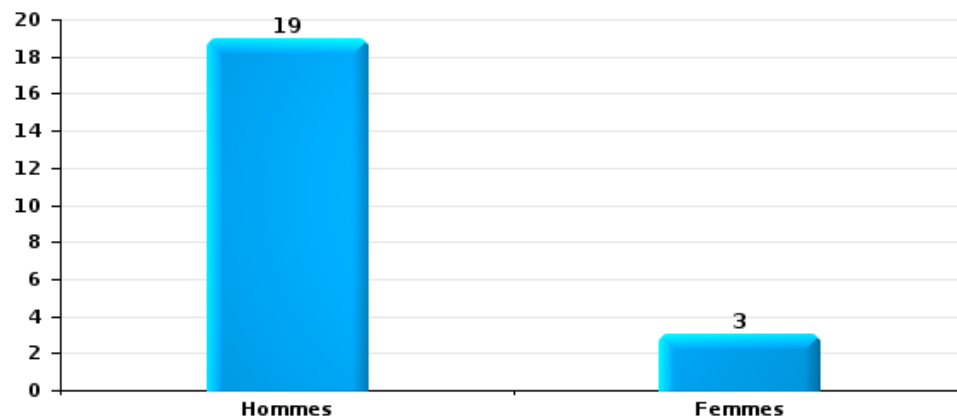
Nombre de suspects-fait selon le sexe





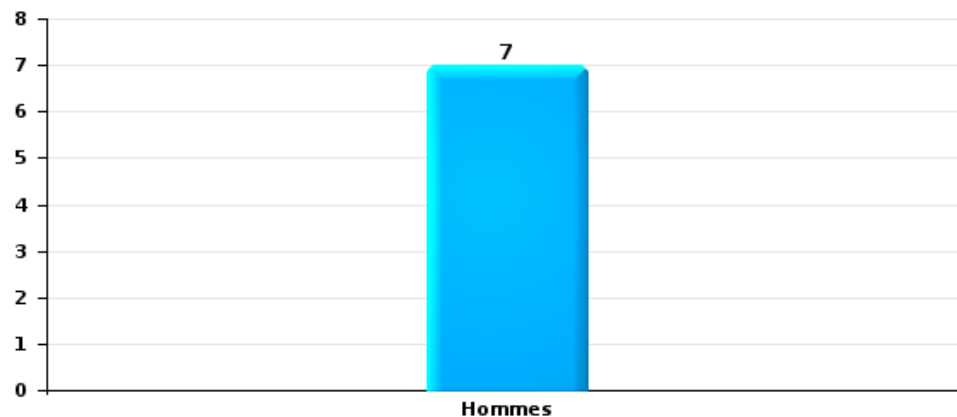
Drogues

Nombre de suspects-fait selon le sexe



Fraude

Nombre de suspects-fait selon le sexe





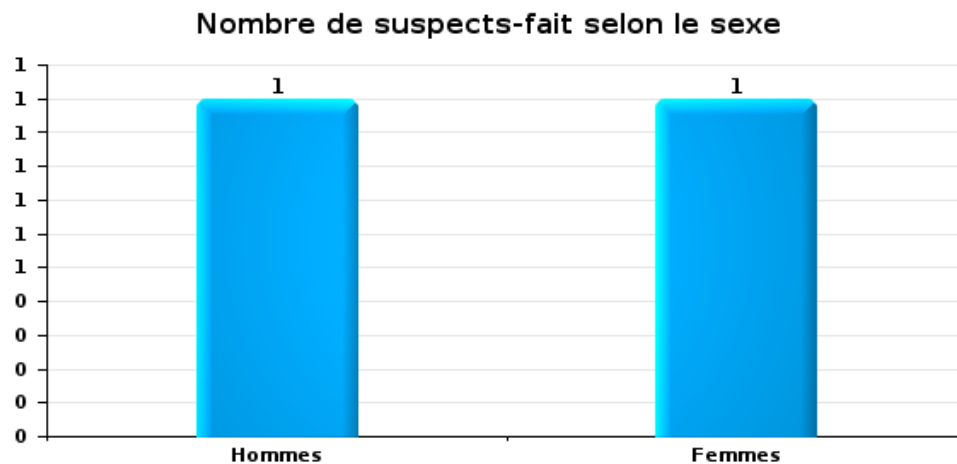
2.2. Nombre de suspects-fait selon le sexe des suspects identifiés (TOP 5 des figures criminelles)

Lorsqu'un même suspect a commis plusieurs faits durant la période considérée, il est aussi comptabilisé plusieurs fois (voir également la note méthodologique)

Fernelmont

2023

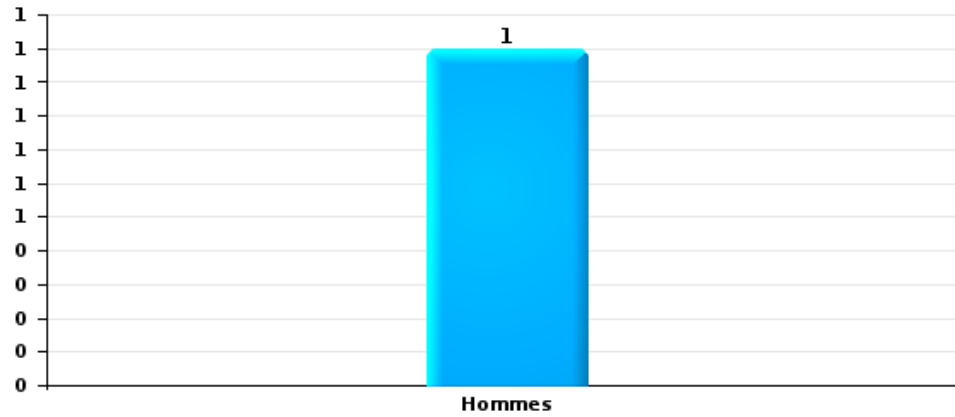
Cambriolage dans bâtiment (total)





Dégradation de voiture

Nombre de suspects-fait selon le sexe





2.3. Nombre de suspects-fait selon l'âge des suspects identifiés (TOP 5 des catégories principales)

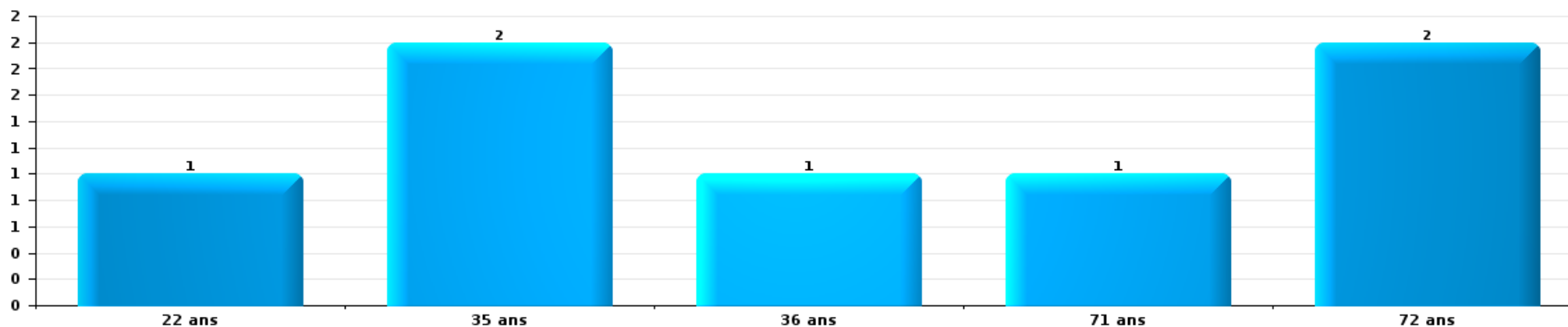
1) Lorsqu'un même suspect a commis plusieurs faits durant la période considérée, il est aussi comptabilisé plusieurs fois, qu'il ait le même âge ou non – 2) Les suspects au-dessous de 14 ans et à partir de 90 ans ne sont pas repris dans le tableau (voir également la note méthodologique)

Fernelmont

2023

Vol et extorsion

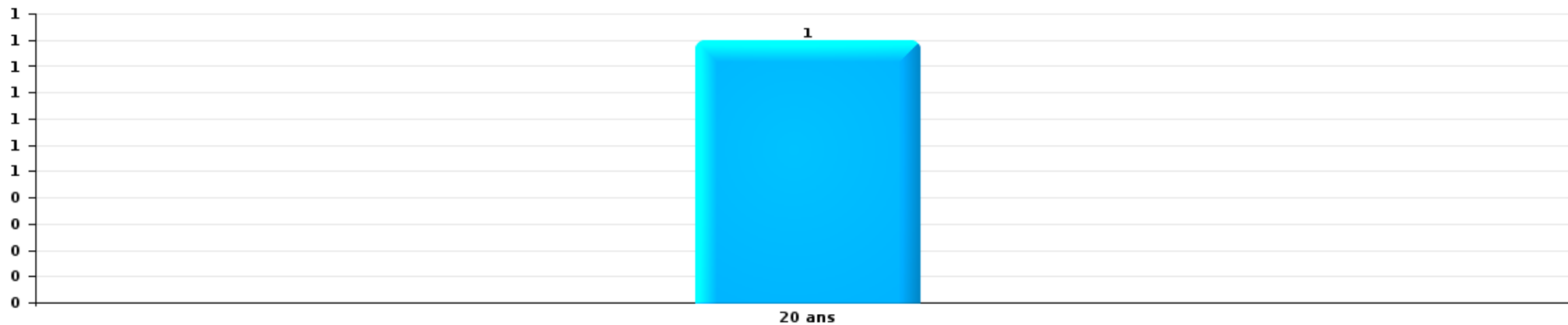
Nombre de suspects-fait par âge (chronologique)





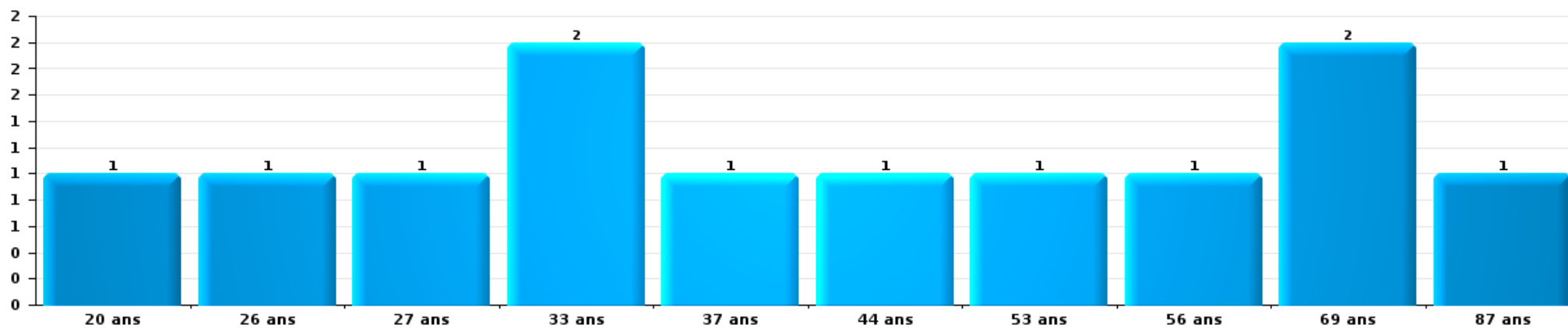
Dégradation de la propriété

Nombre de suspects-fait par âge (chronologique)



Infr. contre l'intégrité physique

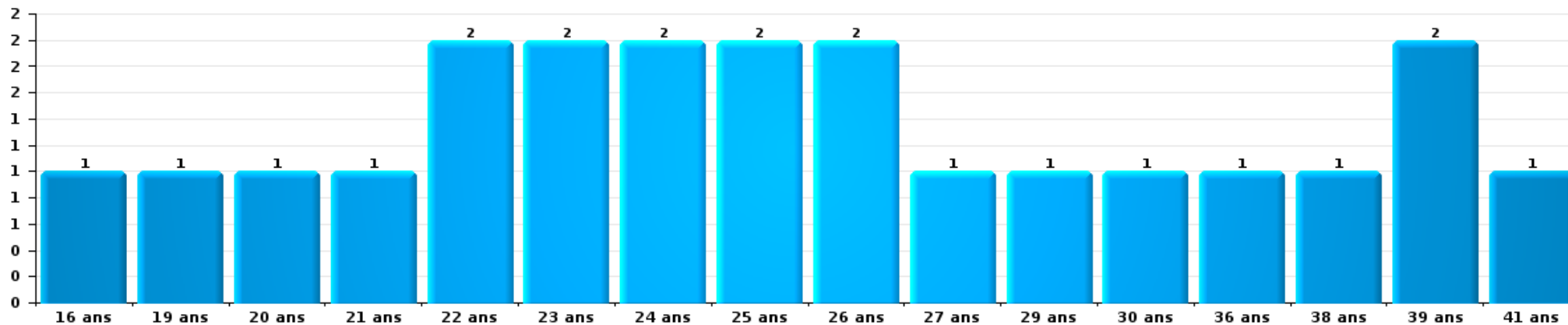
Nombre de suspects-fait par âge (chronologique)





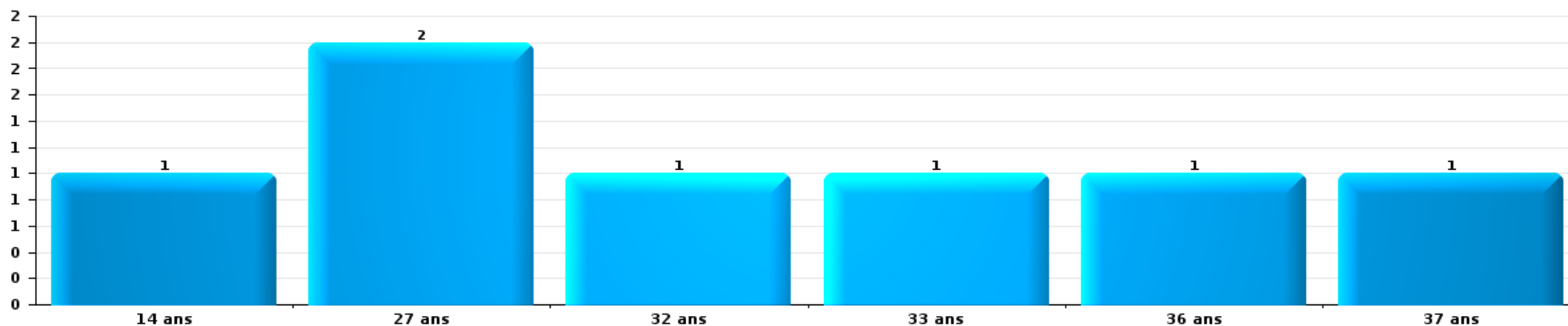
Drogues

Nombre de suspects-fait par âge (chronologique)



Fraude

Nombre de suspects-fait par âge (chronologique)





2.4. Nombre de suspects-fait selon l'âge des suspects identifiés (TOP 5 des figures criminelles)

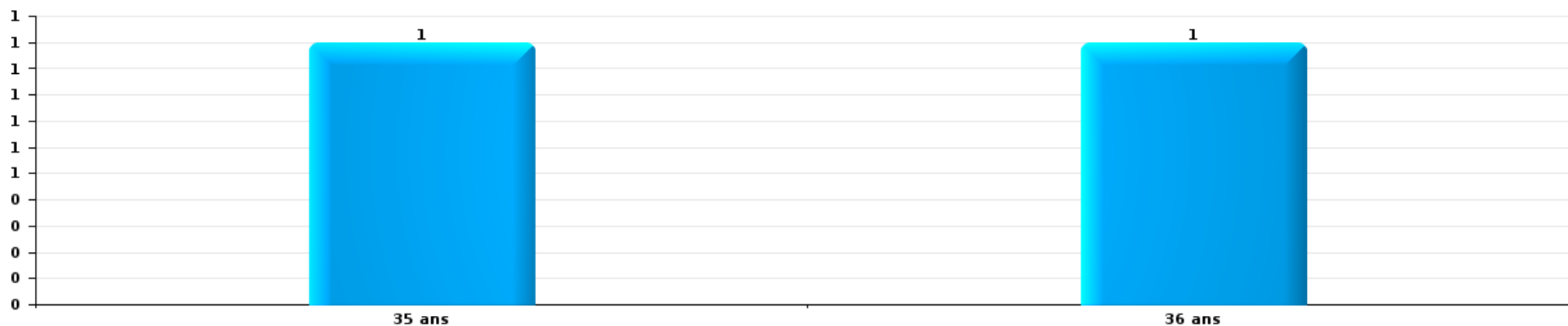
1) Lorsqu'un même suspect a commis plusieurs faits durant la période considérée, il est aussi comptabilisé plusieurs fois, qu'il ait le même âge ou non – 2) Les suspects au-dessous de 14 ans et à partir de 90 ans ne sont pas repris dans le tableau (voir également la note méthodologique)

Fernelmont

2023

Cambrilage dans bâtiment (total)

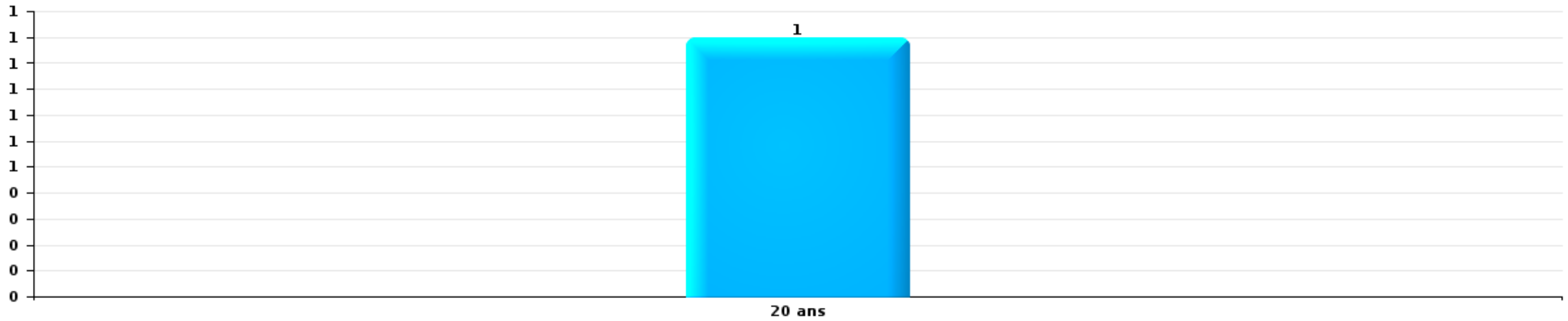
Nombre de suspects-fait par âge (chronologique)





Dégradation de voiture

Nombre de suspects-fait par âge (chronologique)



STATISTIQUES POLICIERES DE CRIMINALITE

LIEU DE PERPETRATION: COMMUNE

Fernelmont

***ANNEXE I: DETAIL PAR CATEGORIE DE DELIT
CODE PENAL***

Infraction Code pénal

Infr. contre l'intégrité physique

			2000	2013	2014	2015	2016	2017	2018	2019	2020	2021	2022	2023
Meurtre	Autres	Tent.		1	1						1			
		Sous-total		1	1						1			
Torture et maltraitance	Traitement inhumain	Acc.						1						
		Sous-total					1							
Coups et/ou blessures vol. en sphère familiale	Entre partenaires ou ex-partenaires	Acc.	2	6	12	13	9	15	7	12	9	7	13	14
	Lors d'un différend familial en général	Acc.	15											
	Par les parents envers un mineur	Acc.	1	1	1	1			2	2	1	4	3	
	Par les parents envers personne vulnérable	Acc.									1			
	Envers les parents	Acc.	2	4		1		1	1		2	2	1	2
	Envers d'autres ascendants directs ou collatéraux	Acc.			1				1		1		1	
	Sous-total		20	11	14	14	10	16	9	14	15	10	19	19
Coups et/ou blessures vol. hors sphère familiale	Bagarres (=coups réciproques)	Acc.	4	1	7	4	1	4	2	3	3	4	5	4
	Coups envers fonctionnaire de police	Acc.												2
	Envers un mineur par une pers. ayant autorité	Acc.			1					1	1			
	Envers un mineur qualité de l'auteur inconnue	Acc.			1	1	1		1			1		
	Coups envers personnel institut d'enseignement	Acc.								1				
	Non spécifié	Acc.	11	13	13	13	10	7	10	2	7	8	5	6
	Tent.			1					1					
Sous-total		15	15	22	18	12	11	14	7	11	13	10	12	
Abstention coupable		Acc.				1								
		Sous-total			1									
Autres infr. volontaires. c/ l'intégrité phys.	Délaissement d'enfant ou personne vulnérable	Acc.			1				1	1				
		Acc.	2	2	7	1	2	4	3	8	5	2		
		Acc.	2	2	2	1	3	2			1		1	
	Sous-total	4	4	10	2	5	6	4	9	6	2	1		
Infr. involontaires contre l'intégrité physique	Coups et/ou blessures involontaires	Acc.				1	1	1				1	1	
		Acc.	5	2		1	1		1	2	1			2
	Morsure de chien	Acc.												
Sous-total	5	2		1	2	1	2	2	2	1	1	1	2	
Total			44	33	47	36	29	35	29	32	34	26	31	33

Infr. contre la liberté individuelle

		2000	2013	2014	2015	2016	2017	2018	2019	2020	2021	2022	2023
Enlèvement de mineur ou personne vulnérable	Autre enlèvement	Tent.						1					
		Sous-total						1					
Détention par un particulier		Acc.		1						1	1		1
		Sous-total		1						1	1		1
		Total		1				1		1	1		1

Infr. contre les mœurs

			2000	2013	2014	2015	2016	2017	2018	2019	2020	2021	2022	2023
Viol n'ayant pas causé la mort	Victime < 10a	Acc.				1	1							
	Victime 10a - 14a	Acc.			1		1							
	Victime 14a - 16a	Acc.				1	1							
	Victime 16a - 18a	Acc.					1					1		
	Victime majeure	Acc.			2		2	1			1			
	Sous-total			3	2	6	1				1	1		
Viol avec conséquence inconnue		Acc.		1										
	Sous-total			1										
Viol n'ayant pas causé la mort (nvCPS)	Victime < 16a	Acc.												3
	Victime majeure	Acc.									1		1	1
	Sous-total										1		1	4
Attentat à la pudeur avec violence / menace	Victime < 16a	Acc.	1				1		1					
	Victime 16a - 18a	Acc.										1		
	Victime majeure	Acc.		1								1		
	Sous-total		1	1		1		1				2		
Attentat à la pudeur sans violence / menace	Victime < 16a	Acc.	1					1		2	1	1	1	
	Victime 16a - 18a	Acc.									1			
	Victime âge inconnu	Acc.		1										
	Sous-total		1	1			1		2	2	2	1	1	
Attentat à la pudeur non spécifié		Acc.									1			
	Sous-total										1			
Atteinte intégrité sexuelle sans mort (nvCPS)	Victime < 16a	Acc.											1	1
	Victime majeure	Acc.											1	
	Sous-total												2	1
Pornographie infantine	Détention	Acc.									1			
	Distribution	Acc.									3	1		
	Sous-total										4	1		
Incitation à la débauche	Age victime inconnu	Acc.										1		
	Publicité par ICT pour débauche	Acc.									1			
	Sous-total										1	1		
Exploitation de la débauche d'autrui	Victime majeure	Acc.		1										
	Age victime inconnu	Acc.		1										
	Sous-total			2										
Outrage public aux bonnes mœurs	Actions (exhibitionnisme, etc.)	Acc.		4	2		1	2			4	2	7	1
	Ecrits, images, objets	Acc.	1		1	4	1	1	2	9				
	Exhibitionnisme (nvCPS)	Acc.											1	17
	Non spécifié	Acc.			1									
	Sous-total		1	4	4	4	2	3	2	9	4	2	8	18

Infr. contre les mœurs

			2000	2013	2014	2015	2016	2017	2018	2019	2020	2021	2022	2023
Voyeurisme	Observation/enregistrement de nudité ou intimité	Acc.									1			
	Diffusion enregistrement nudité ou intimité	Acc.							1			2		
		Sous-total							1		1	2		
Voyeurisme direct (nvCPS)	Victime majeure	Acc.												1
		Sous-total												1
Diffusion contenu sex. but méchant/lucrat. (nvCPS)	Victime majeure	Acc.											1	
		Sous-total											1	
Grooming online - avec ICT (nvCPS)	Victime < 16a	Acc.											1	
	Victime 16a - 18a	Acc.												1
		Sous-total											1	1
		Total	3	6	10	6	9	5	4	11	15	10	14	25

Infr. contre autres valeurs morales et sentiments

			2000	2013	2014	2015	2016	2017	2018	2019	2020	2021	2022	2023	
Harcèlement	Harcèlement par téléphone (OLD)	Acc.	2												
		Acc.	1	6	15	29	19	10	14	18	18	19	11	24	
	Sous-total	3	6	15	29	19	10	14	18	18	19	11	24		
Violation du secret professionnel			Acc.	1								1			
			Sous-total	1								1			
Atteinte à l'honneur	Calomnie et diffamation	Acc.	2	1	2	2	2	3	4	2	4	1	3	3	
	Déclaration calomnieuse	Acc.											1		
	Imputation calomnieuse	Acc.								1					
	Divulgateion méchante	Acc.				1									
	Injures (Délit)	Acc.	1	3	1			2	2		1	2	3	1	
			Sous-total	4	3	2	3	5	6	2	6	3	7	4	
Vie privée	Violation de domicile par un particulier	Acc.	1	1	1		4			1			1		
	Violation du secret des lettres	Acc.	1												
			Sous-total	2	1	1		4			1			1	
Libre exercice des cultes			Acc.						1						
			Sous-total						1						
Tapage nocturne			Acc.									1			
			Sous-total									1			
Abus faiblesses de personnes			Acc.									1			
			Sous-total									1			
			Total	8	12	19	31	26	15	21	21	24	25	19	28

Infr. relative au statut juridique de l'enfant

			2000	2013	2014	2015	2016	2017	2018	2019	2020	2021	2022	2023
Non-représentation d'enfants	Par les parents	Acc.	1	2			2			2	1	6	4	1
		Sous-total	1	2			2			2	1	6	4	1
		Total	1	2			2			2	1	6	4	1

Vol et extorsion

			2000	2013	2014	2015	2016	2017	2018	2019	2020	2021	2022	2023
Vol avec circ. aggr.	Avec violence	Acc.	1	1	3	3	2	3		1	4		1	2
		Tent.		1				2						
	Sans violence	Acc.	112	116	86	81	93	65	63	72	75	35	31	59
		Tent.	56	55	29	25	23	33	35	45	29	24	21	20
Sous-total			169	173	118	109	118	103	98	118	108	59	53	81
Vol sans circ. aggr.	Avec violence	Acc.		1			1			1				1
	Sans violence, Vol à la tire	Acc.	1	1	1	2	1	1	1	1	1	1		
	Sans violence, Vol d'usage	Acc.	1				1				1			
	Sans violence, Vol domestique	Acc.	2	2	4	2	2		2	1		4		2
	Sans violence	Acc.	55	49	53	57	59	48	49	89	31	25	32	30
	Tent.	3	1	1	3	1	5	3	3	3	1			1
Sous-total			62	54	59	63	65	55	55	95	34	30	32	34
Vol non spécifié		Acc.	24	1	3	1								
		Tent.	5	1	2									
Sous-total			29	2	5	1								
Extorsion		Tent.									1			
Sous-total											1			
Total			260	229	182	173	183	158	153	213	143	89	85	115

Fraude

		2000	2013	2014	2015	2016	2017	2018	2019	2020	2021	2022	2023	
Blanchiment d'argent	Acc.		2		1		1	1			1		2	
	Sous-total		2		1		1	1			1		2	
Recel	Recel simple Non spécifié	Acc.		1	2		1			3		2	1	
	Sous-total			1	3		1			3		2	1	
Grivèlerie	Carburant / lubrifiant	Acc.												
	Sous-total													
Détournement et destruction frauduleuse	Cel frauduleux	Acc.		1			1		1	1	1	1	1	
	D'objets saisis	Acc.				1					1			
	D'héritage	Acc.				1								
	Non spécifié	Acc.						1	1					
Sous-total		9	1		2	1	1	2	1	2	1	1		
Escoquerie	Fraude par internet	Acc.	5	3	4	3	4	7	11	15	18	41	40	
		Tent.			3	1	3	5	5	1		1	1	
	Escoquerie sans internet	Acc.	3	2	8	2	2	5	1	4	6	3	6	
		Tent.		1				3						
Sous-total	Acc.	2												
Sous-total		2	8	6	15	6	9	20	17	20	24	45	47	
Tromperie	Marchandises vendues / travail fourni	Acc.									3		2	
	Sous-total										3		2	
Abus de confiance et infr. apparentées	Abus de confiance	Acc.	2	2	1	8	1	3	6	6	4	6	7	
	Abus des faiblesses	Acc.				1	1	1	1				2	
Sous-total		2	2	2	1	9	2	4	7	6	4	6	9	
Abus de biens sociaux	Par des sociétés	Acc.							1					
	Autres	Acc.	2			1		1						
Sous-total		2			1		1	1						
Infr. liées à l'insolvabilité	Par le débiteur	Acc.	1		1									
	Non spécifié	Acc.								1	1			
Sous-total		1		1						1	1			
Insolvabilité frauduleuse		Acc.		1										
	Sous-total			1										
Chèques sans provision		Tent.												
	Sous-total													
		Total	17	15	11	21	18	14	27	27	31	35	54	62

Dégradation de la propriété

			2000	2013	2014	2015	2016	2017	2018	2019	2020	2021	2022	2023
Incendie volontaire	Dans lieu habité (de nuit)	Acc.								1				
	Dans un autre lieu (de jour)	Acc.							1	1	1		1	
	Dans un autre lieu (de nuit)	Acc.			1	3		1	2					
	Dans un autre lieu (moment indéterminé)	Acc.		1										1
		Sous-total		1	1	3		1	3	2	1		1	1
Destruction par explosion volontaire	Dans lieu habité (de jour)	Tent.					1							
		Sous-total					1							
Incendie involontaire		Acc.	5	5	2	1	2	4	2	1	3	2	4	3
		Sous-total	5	5	2	1	2	4	2	1	3	2	4	3
Destruction, dénaturation, dégradation	Avec circ. aggr.	Acc.	2	1	1		1							
	Destruction de biens agricoles	Acc.					1			1	1			
		Acc.	1											
	Non spécifié	Tent.	1											
		Sous-total	4	1	1		2			1	1			
Vandalisme	Sur véhicules	Acc.	16	17	22	20	16	11	15	15	4	9	8	7
		Tent.		1										
	Sur autres biens mobiliers	Acc.	15	6	4	1	3	1	3	7	2	3	3	5
	Graffitis	Acc.	2	1	2		1		1			1		
	Autres détériorations sur biens immobiliers	Acc.	9	7	11	7	11	5	5	11	3	6	9	7
	Dégradation de clôture	Acc.		2	1	1	1	2		1	3		5	
		Sous-total	42	34	40	29	32	19	24	34	12	19	25	19
		Total	51	41	44	33	37	24	29	38	17	21	30	23

Infr. contre la Sécurité de l'Etat

			2000	2013	2014	2015	2016	2017	2018	2019	2020	2021	2022	2023
Terrorisme	Groupe terroriste	Acc.				1								
		Sous-total				1								
		Total				1								

Infr. contre la sécurité publique

			2000	2013	2014	2015	2016	2017	2018	2019	2020	2021	2022	2023
Organisation criminelle	Acc.												1	
	Sous-total												1	
Association de malfaiteurs	Acc.			2		2	2	2	2	1		1	1	1
	Sous-total			2		2	2	2	2	1		1	1	1
Evasion de prisonniers	Evasion simple	Acc.				3								
	Sous-total					3								
Menaces	Verbales	Acc.	8	8	9	8	2	2	3	10	3	9	4	10
	Ecrites	Acc.	2	1	5	1	2	1	2	2		3	2	3
	Par gestes, emblèmes	Acc.	1	2	7	5	5	1	6	3	5		2	4
	Sous-total		11	11	21	14	9	4	11	15	8	12	8	17
Total			11	13	21	19	11	6	13	16	8	13	10	18

Infr. contre l'autorité publique

		2000	2013	2014	2015	2016	2017	2018	2019	2020	2021	2022	2023
Violence c/ personnes investies autorité publique	Acc.		1						1				
	Sous-total		1						1				
Rébellion	Rébellion armée	Acc.										1	1
	Rébellion non armée	Acc.	1	1	3				3	2	1		1
	Non spécifié	Acc.									1		
	Sous-total		1	1	3				3	2	2	1	2
Outrages	Acc.		1		1	2		2	2	1	3	2	3
	Sous-total		1		1	2		2	2	1	3	2	3
Autres infractions	Bris de scellés	Acc.				1	1						
	Entraves exécution travaux publics	Acc.	1										
	Sous-total		1			1	1						
	Total		4	1	4	3	1	2	6	3	5	3	5

Infr. contre la foi publique

			2000	2013	2014	2015	2016	2017	2018	2019	2020	2021	2022	2023
Faux en écritures	Faux en écritures	Acc.		2	1		1		3	1			2	8
	Usage de faux en écrit. et écrit. falsifiées	Acc.	1	1		1	1			2	1	1	3	13
		Sous-total	1	3	1	1	2	1	3	3	1	1	5	21
Usurpation	Immixtion dans fonctions publiques	Acc.	1											
	De nom	Acc.		3		2		1	1	3	4	1	1	
	Non spécifié	Acc.		1										
	Sous-total	1	4		2		1	1	3	4	1	1		
Contrefaçon / falsification	Contrefaçon	Acc.		1					1	3	1			3
	Falsification	Acc.				1	2							
		Sous-total		1		1	2		1	3	1			3
Fausse monnaie	Emission	Acc.	1											
	Sous-total	1												
Faux en justice	Fausse déclarations	Acc.				1				1				
	Sous-total					1				1				
	Total	3	8	1	4	5	2	5	10	6	2	6	24	



Fernelmont

Infraction Code pénal

Infr. contre la famille

		2000	2013	2014	2015	2016	2017	2018	2019	2020	2021	2022	2023
Refus du droit aux relations personnelles	Acc.	1	2	5	4	4	4	7	13	8	22	12	2
	Sous-total	1	2	5	4	4	4	7	13	8	22	12	2
Non-acquittement pension alimentaire	Acc.	2					1	8	1				1
	Sous-total	2					1	8	1				1
	Total	3	2	5	4	4	5	15	14	8	22	12	3

Criminalité informatique

		2000	2013	2014	2015	2016	2017	2018	2019	2020	2021	2022	2023
Hacking	Acc.			1	1			5		1		1	
	Sous-total			1	1			5		1		1	
Faux en informatique	Acc.						1		1				1
	Sous-total						1		1				1
Fraude informatique	Acc.		8	3	4	8	3	5	7	9	8	7	4
	Tent.						1			1			
	Sous-total		8	3	4	8	4	5	7	10	8	7	4
Sabotage	Acc.				1			1					
	Sous-total				1			1					
	Total		8	4	6	8	5	11	8	11	8	8	5

Exercice illégal de l'autorité publique

		2000	2013	2014	2015	2016	2017	2018	2019	2020	2021	2022	2023
Corruption publique	Acc.											1	
	Sous-total											1	
Abus de l'autorité	Acc.										1		
	Sous-total										1		
	Total										1	1	



Contravention Code pénal

		2000	2013	2014	2015	2016	2017	2018	2019	2020	2021	2022	2023
Injures (Contravention)	Acc.	1											
	Sous-total	1											
Destruction d'animaux (Contravention)	Acc.	2											
	Sous-total	2											
Divagation d'animaux	Acc.	1											
	Sous-total	1											
Autres contraventions CP	Acc.	12					1						
	Sous-total	12					1						
Total		16					1						

STATISTIQUES POLICIERES DE CRIMINALITE

LIEU DE PERPETRATION: COMMUNE

Fernelmont

***ANNEXE II: DETAIL PAR CATEGORIE DE DELIT
LOIS SPECIALES***



Fernelmont

Infraction Lois spéciales

Drogues

			2000	2013	2014	2015	2016	2017	2018	2019	2020	2021	2022	2023	
Détention		Acc.	11	16	16	17	30	12	9	15	16	13	15	18	
		Tent.	1												
		Sous-total	12	16	16	17	30	12	9	15	16	13	15	18	
Usage	Usage en groupe	Acc.	2												
	Usage individuel	Acc.	1												
	Faciliter l'usage	Acc.			4								1		
	Sous-total		3		4								1		
Importation et exportation		Acc.	1	3			1								
		Sous-total	1	3		1									
Fabrication		Acc.			1			1			1		2	2	
		Sous-total			1		1				1		2	2	
Commerce		Acc.				1				1	1		2	2	
		Sous-total				1				1	1		2	2	
Autres		Acc.	2			1									
		Sous-total	2			1									
Total			18	19	21	17	33	13	9	16	18	13	20	22	

Législation sur les étrangers

			2000	2013	2014	2015	2016	2017	2018	2019	2020	2021	2022	2023
Transmigration illégale	Mariages simulés/blancs sans récompense/contrainte	Acc.		2										
	Accès au territoire	Acc.				1	5	1	3			1		2
	Séjour	Acc.	1	5	1	1	6	2	1	2	6	3	2	5
	Inscription au registre des étrangers	Acc.				2	1							
Sous-total			1	7	1	4	12	3	4	2	6	4	2	7
Trafic d'êtres humains		Acc.										1	1	
		Sous-total											1	1
Aide au séjour illégal		Acc.										1		
		Sous-total											1	
Autres		Acc.											1	
		Sous-total												1
Total			1	7	1	4	12	3	4	2	6	6	4	7



Environnement

			2000	2013	2014	2015	2016	2017	2018	2019	2020	2021	2022	2023
Déchets	Transport de déchets	Acc.							1			2	2	
	Déchets par particulier	Acc.						3	3		3	1	2	2
	Déchets par personne indéterminée	Acc.	8											
		Sous-total	8					3	4			3	3	4
Autres que déchets	Urbanisme	Acc.		2				1						
	Pollution de l'eau	Acc.	2	1						1		1		
		Sous-total	2	3				1		1		1		
Biodiversité / Faune et flore	Bien-être animal	Acc.	2		1					1		1	2	4
		Tent.											1	
	Protection de la nature	Acc.			1				1					
	Destruction d'animaux	Acc.	1	3										
	Autres	Acc.	1											
	Sous-total	4	3	2					1	1		1	3	4
		Total	14	6	2			4	5	2	3	5	7	6

Armes et explosifs

			2000	2013	2014	2015	2016	2017	2018	2019	2020	2021	2022	2023
Détenion illégale	Arme à feu	Acc.		8	11	5	5	15	12	14	7	3	2	
	Arme blanche ou non à feu	Acc.		2	2	2	5	2	1	1	5	1	1	3
	Munition	Acc.			1									
	Non spécifié	Acc.	1			1								
	Sous-total	1	10	14	8	10	17	13	13	15	12	4	3	3
Port / transport illégal	Arme à feu	Acc.					1							
	Arme blanche ou non à feu	Acc.		1	1	2	2		1	1			2	3
	Non spécifié	Acc.	2		2							1		
	Sous-total	2	1	3	2	3	3		1	1		1	2	3
Commerce illégal	Arme à feu	Acc.					2				1			
		Sous-total					2				1			
Explosifs		Acc.			1									
		Sous-total			1									
Autre	Vente par correspondance/internet d'arme à feu	Acc.		1										
	Stockage	Acc.		1										
		Sous-total		2										
		Total	3	13	18	10	15	17	14	16	13	5	5	6



Protection de la personne

			2000	2013	2014	2015	2016	2017	2018	2019	2020	2021	2022	2023
Discrimination	Racisme et xénophobie	Acc.				1		1		1	1			
	Fondée sur son orientation sexuelle (homophobie)	Acc.										1		
		Sous-total				1		1		1	1	1		
Protection de la vie privée		Acc.	4		2		1	1	1					
		Sous-total	4		2		1	1	1					
Droit à l'image		Acc.							3					1
		Sous-total							3					1
			Total	4	2	1	1	2	4	1	1	1		1



Fernelmont

Infraction Lois spéciales

Hormones et dopage

		2000	2013	2014	2015	2016	2017	2018	2019	2020	2021	2022	2023
Détention	Acc.		1										
	Sous-total:		1										
	Total:		1										

Loi du football

		2000	2013	2014	2015	2016	2017	2018	2019	2020	2021	2022	2023
Utiliser objets pyrotechniques territoire royaume	Acc.												1
	Sous-total:												1
Vente irrégulière de tickets	Acc.		1										
	Sous-total:		1										
	Total:		1										1

Protection de la jeunesse

		2000	2013	2014	2015	2016	2017	2018	2019	2020	2021	2022	2023
Législation sur l'obligation scolaire	Acc.	1											
	Sous-total:	1											
Législation sur la protection de la jeunesse	Acc.		2	8		3	4	1	5	4	3	8	6
	Sous-total:		2	8		3	4	1	5	4	3	8	6
	Total:	1	2	8		3	4	1	5	4	3	8	6



Code pénal social

		2000	2013	2014	2015	2016	2017	2018	2019	2020	2021	2022	2023
Harcèlement au travail	Acc.				1	1	2	1	1				1
	Sous-total:				1	1	2	1	1				1
Temps de travail	Acc.							1					
	Sous-total:							1					
Rémunération et autres avantages patrimoniaux	Acc.					1							
	Sous-total:					1							
Fraude sociale aux cotisations (travail au noir)	Acc.			2									3
	Sous-total:			2									3
Sécurité sociale	Acc.				1	1	1						
	Sous-total:				1	1	1						
Escroquerie en droit pénal social	Acc.			1	1								
	Sous-total:			1	1								
Autres	Acc.		1	1	2								
	Sous-total:		1	1	2								
	Total:		1	4	5	3	3	2	1				4

Ivresse et alcool

		2000	2013	2014	2015	2016	2017	2018	2019	2020	2021	2022	2023
Ivresse publique	Acc.		2	4				1	2	9	1	2	6
	Sous-total:		2	4				1	2	9	1	2	6
	Total:		2	4				1	2	9	1	2	6

Registre de population

		2000	2013	2014	2015	2016	2017	2018	2019	2020	2021	2022	2023
	Acc.	4	14	8	13	5	10	3	20	2	3	6	4
	Sous-total:	4	14	8	13	5	10	3	20	2	3	6	4
	Total:	4	14	8	13	5	10	3	20	2	3	6	4



Carte d'identité

		2000	2013	2014	2015	2016	2017	2018	2019	2020	2021	2022	2023
Non spécifié	Acc.					1			1				
	Sous-total:					1			1				
Autres	Acc.	1	1										
	Sous-total:	1	1										
	Total:	1	1			1			1				

Santé publique

		2000	2013	2014	2015	2016	2017	2018	2019	2020	2021	2022	2023
Politique de la santé	Acc.									1			
	Sous-total:									1			
Denrées alimentaires	Acc.										1		
	Sous-total:										1		
Refus ou négligence respect mesures	Acc.									14	4		
	Sous-total:									14	4		
	Total:									15	5		

Travail

		2000	2013	2014	2015	2016	2017	2018	2019	2020	2021	2022	2023
Règlement général protection du travail	Acc.					2							
	Sous-total:					2							
Commerce ambulant	Acc.	1											
	Sous-total:	1											
Fraude sociale aux cotisations (travail au noir)	Acc.						1				1		
	Sous-total:						1				1		
Non spécifié	Acc.						1		1				
	Sous-total:						1		1				
Autres	Acc.							1					
	Sous-total:							1					
	Total:	1				2	2	1	1		1		



Protection des revenus publics

		2000	2013	2014	2015	2016	2017	2018	2019	2020	2021	2022	2023
Douane et accises	Acc.			1									
	Sous-total:			1									
Taxe de circulation / TMC	Acc.							1				1	
	Sous-total:							1				1	
	Total:			1				1				1	

Pratiques commerciales

		2000	2013	2014	2015	2016	2017	2018	2019	2020	2021	2022	2023
Pratiques du marché et protection du consommateur	Acc.	3											
	Sous-total:	3											
Produits pétroliers	Acc.	1											
	Sous-total:	1											
Autres	Acc.	1		1									
	Sous-total:	1		1									
	Total:	5		1									

Code pénal militaire et milice

		2000	2013	2014	2015	2016	2017	2018	2019	2020	2021	2022	2023
Code pénal militaire	Acc.					1							
	Sous-total:					1							
	Total:					1							



Autres lois spéciales

		2000	2013	2014	2015	2016	2017	2018	2019	2020	2021	2022	2023
Transport	Acc.	2											
	Sous-total:	2											
Loteries et jeux de hasard	Acc.	2											
	Sous-total:	2											
Infr. dans le secteur audiovisuel	Acc.	1		3			1						
	Sous-total:	1		3			1						
Energie	Acc.				1								
	Sous-total:				1								
Incitation à certains crimes	Acc.							1					
	Sous-total:							1					
	Total:	5		3	1		1	1					

STATISTIQUES POLICIERES DE CRIMINALITE

LIEU DE PERPETRATION: COMMUNE

Fernelmont

***ANNEXE III: DETAIL
FIGURES CRIMINELLES / PHENOMENES***



Fernelmont

FC Vol moyen de transport

		2000	2013	2014	2015	2016	2017	2018	2019	2020	2021	2022	2023
Vol de voiture	Acc.	15	3	8	8	5	2	3	5	7	1	2	4
	Tent.	12	1	1	1			1			1		
	Total	27	4	9	9	5	2	4	5	7	2	2	4
Vol de moto	Acc.		1	1	1	1			1	1			
	Tent.	1							1				
	Total	1	1	1	1	1			2	1			
Vol dans les garages	Acc.	2	2		3	1	1	1	3	1			
	Tent.												
	Total	2	2		3	1	1	1	3	1			
Vol de vélomoteur	Acc.	1	1		1		2					1	
	Tent.	1											
	Total	2	1		1		2					1	
Vol de vélo	Acc.	1	2	2		3	1	1	2	2		2	
	Tent.					1							
	Total	1	2	2		4	1	1	2	2		2	



FC Cambriolage

		2000	2013	2014	2015	2016	2017	2018	2019	2020	2021	2022	2023
Cambriolage dans habitation	Acc.	79	82	42	38	47	44	34	39	27	15	13	22
	Tent.	38	39	22	15	14	20	22	25	15	11	9	10
	Total	117	121	64	53	61	64	56	64	42	26	22	32
Cambriolage ds entreprise ou commerce	Acc.	9	15	5	8	5	5	7	9	9	5		7
	Tent.	4	7	3	3	1	2	4	10	3	4	5	1
	Total	13	22	8	11	6	7	11	19	12	9	5	8
Cambriolage ds service public ou bâtiment administ	Acc.	2	1	4	1	2		2	1	1			
	Tent.		1					1	1	3	1		
	Total	2	2	4	1	2		3	2	4	1		
Vol au béliier	Tent.								2				
	Total								2				
Cambriolage dans bâtiment (total)	Acc.	90	98	51	47	54	49	43	49	37	20	13	29
	Tent.	42	47	25	18	15	22	27	36	21	16	14	11
	Total	132	145	76	65	69	71	70	85	58	36	27	40

FC Vol autre

		2000	2013	2014	2015	2016	2017	2018	2019	2020	2021	2022	2023
Vol à main armée	Acc.	3		3	1		2		1	4			1
	Tent.		1				1						
	Total	3	1	3	1		3		1	4			1
Vol avec violence sans arme	Acc.		2		2	3	1		1			1	2
	Tent.						1			1			
	Total		2		2	3	2		1	1		1	2
Vol dans ou sur un véhicule	Acc.	27	22	28	26	37	21	15	42	30	14	17	17
	Tent.	6	3		3	5	10	3	6	4	1	4	8
	Total	33	25	28	29	42	31	18	48	34	15	21	25
Vol d'armes et explosifs	Acc.	5	5	3	2	3	7	2	2	2		1	
	Total	5	5	3	2	3	7	2	2	2		1	



FC Vol autre

		2000	2013	2014	2015	2016	2017	2018	2019	2020	2021	2022	2023
Vol à l'arraché	Acc.								1				
	Total								1				
Vol à la tire	Acc.	1	1	1	2	1	1	1	1	1			
	Total	1	1	1	2	1	1	1	1	1			
Vol à l'étalage	Acc.	1	3	2	3	1			4		2	3	6
	Total	1	3	2	3	1			4		2	3	6
Vol par ruse	Acc.	4	2	1		1	1						2
	Tent.	1								1			
	Total	5	2	1		1	1			1			2
Vol de métaux	Acc.	2	4	2	1			2	1		2		4
	Tent.												1
	Total	2	4	2	1			2	1		2		5
Vol sur les chantiers	Acc.	4	3	4			2	3	1	9		3	3
	Tent.				2				1				
	Total	4	3	4	2		2	3	2	9		3	3
Home-invasion	Tent.					1							
	Total					1							
Vol d'animaux	Acc.			1	2	1				1		2	
	Total			1	2	1				1		2	
Vol de cargaison	Acc.		1		2	13	2	4	10	11	5	5	10
	Tent.			2	1	3	3	1	4	4	1	2	8
	Total		1	2	3	16	5	5	14	15	6	7	18



Criminalité ICT

		2000	2013	2014	2015	2016	2017	2018	2019	2020	2021	2022	2023
Fraude de cartes de paiements	Acc.	1	4		1	1	1	1	1	2	2	1	
	Total	1	4		1	1	1	1	1	2	2	1	
Phishing	Acc.												1
	Total												1
Ransomware	Acc.							1					
	Total							1					
Shouldersurfing	Acc.		1										
	Total		1										

FC Autre

		2000	2013	2014	2015	2016	2017	2018	2019	2020	2021	2022	2023
Violence contre les métiers d'intérêt général	Acc.		1						2				2
	Total		1						2				2
Viol collectif	Acc.									1			
	Total									1			
Graffiti	Acc.	2	1	2		1		1			1		
	Total	2	1	2		1		1			1		
Dégradation de voiture	Acc.	5	15	21	20	15	12	14	14	4	9	10	7
	Total	5	15	21	20	15	12	14	14	4	9	10	7
Rixe au couteau	Acc.			1						1			
	Tent.			1									
	Total			2						1			



PH Violence intrafamiliale (VIF)

		2000	2013	2014	2015	2016	2017	2018	2019	2020	2021	2022	2023
VIF: physique, dans le couple	Acc.	2	6	12	13	9	15	7	12	9	7	14	15
	Tent.									1			
	Total	2	6	12	13	9	15	7	12	10	7	14	15
VIF: physique, envers des descendants	Acc.	1	1	1		3			2	3	1	4	3
	Total	1	1	1		3			2	3	1	4	3
VIF: physique, envers d'autres membres	Acc.	17	6	2	3	1	1	2		3	2	2	2
	Total	17	6	2	3	1	1	2		3	2	2	2
VIF: sexuelle, envers des descendants	Acc.					1					1	1	
	Total					1					1	1	
VIF: psychique, dans le couple	Acc.	2	4	5	5	7	5	7	16	9	28	16	6
	Total	2	4	5	5	7	5	7	16	9	28	16	6
VIF: psychique, envers des descendants	Acc.				1					1	1	2	1
	Total				1					1	1	2	1
VIF: psychique, envers d'autres membres	Acc.		1						1		3		1
	Total		1						1		3		1
VIF: économique, dans le couple	Acc.		2				1		1				2
	Total		2				1		1				2
VIF: économique, envers des descendants	Acc.	1											
	Total	1											
VIF: économique, envers d'autres membres	Acc.	3					1	8	1				1
	Total	3					1	8	1				1

PH Hormones et dopage

		2000	2013	2014	2015	2016	2017	2018	2019	2020	2021	2022	2023
Dopage humain	Acc.		1										
	Total		1										



PH Drogues

		2000	2013	2014	2015	2016	2017	2018	2019	2020	2021	2022	2023
Vente de cocaïne	Acc.											2	1
	Total											2	1
Production de cannabis (culture)	Acc.			1									
	Total			1									
Import-export de cannabis en grande quantité	Acc.				1								
	Total				1								

PH Trafic d'armes

		2000	2013	2014	2015	2016	2017	2018	2019	2020	2021	2022	2023
Commerce et production d'arme à feu et mun.	Acc.		1			2				1			
	Total		1			2				1			

PH Traite des êtres humains

		2000	2013	2014	2015	2016	2017	2018	2019	2020	2021	2022	2023
TEH - exploitation sexuelle	Acc.		1										
	Total		1										

PH Violence dans l'espace public

		2000	2013	2014	2015	2016	2017	2018	2019	2020	2021	2022	2023
Violence physique (transport public)	Acc.												2
	Total												2
Violence physique (voie publique)	Acc.	8	3	11	11	5	7	5	4	6	12	7	6
	Tent.		1					2					
	Total	8	4	11	11	5	7	7	4	6	12	7	6
Violence physique (endroit accessible au public)	Acc.	5	2	4	3	2	3	3	5	1	2	2	3
	Total	5	2	4	3	2	3	3	5	1	2	2	3
Violence sexuelle (transport public)	Acc.											1	
	Total											1	
Violence sexuelle (voie publique)	Acc.		4	4	3	2	2		8	2			6
	Total		4	4	3	2	2		8	2			6



PH Violence dans l'espace public

		2000	2013	2014	2015	2016	2017	2018	2019	2020	2021	2022	2023
Violence sexuelle (endroit accessible au public)	Acc.			1				2	1	2	3	9	11
	Total			1				2	1	2	3	9	11
Violence psychique (transport public)	Acc.	1	1										2
	Total	1	1										2
Violence psychique (voie publique)	Acc.	3	4	8	7	6	4	6	9	6	4	4	12
	Total	3	4	8	7	6	4	6	9	6	4	4	12
Violence psychique (autre endroit public)	Acc.				1			1	1				
	Total				1			1	1				
Violence psychique (endroit accessible au public)	Acc.	1	2		2	1	2	3	1	4	2	3	2
	Total	1	2		2	1	2	3	1	4	2	3	2
Vol à main armée (voie publique)	Acc.	3		1					1	2			
	Total	3		1					1	2			
Vol à main armée (endroit accessible au public)	Acc.			2	1					1			1
	Total			2	1					1			1
Vol avec violence sans arme (voie publique)	Acc.				1	2							1
	Total				1	2							1
Vol avec violence sans arme (endr. acces. au pub.)	Acc.						1					1	
	Total						1					1	



PH Autre

		2000	2013	2014	2015	2016	2017	2018	2019	2020	2021	2022	2023
Faux policiers	Acc.	1											
	Total	1											
Terrorisme, extrémisme et radicalisme	Acc.				1								
	Total				1								
Cyberharcèlement	Acc.	2	1	5	4	2	1	1	2	2	3	2	3
	Total	2	1	5	4	2	1	1	2	2	3	2	3
Fraude à l'identité	Acc.		3		3		1	2	3	4	1	1	1
	Total		3		3		1	2	3	4	1	1	1

STATISTIQUES POLICIERES DE CRIMINALITE

LIEU DE PERPETRATION: COMMUNE

Fernelmont

***ANNEXE IV: FAITS ENREGISTRES
NON CRIMINELS***



Fernelmont

Faits non criminels

Maladies / Décès / Disparition

	2000	2013	2014	2015	2016	2017	2018	2019	2020	2021	2022	2023
Suicide	3	2	1	2	4	1	4	6	3	4	2	1
Personne malade		3		1		2	1	4	3	2	1	
Décès suspect	1	1					1	1		1		
Décès naturel	2		1		1					2		1
Disparition (personne disparue)		1	1		5	2	1	1	1	3	1	
Accident (sauf roulage)		1	1	1	1	3		1	1	1		
Total	6	8	4	4	11	8	7	13	8	13	4	2

Appels

	2000	2013	2014	2015	2016	2017	2018	2019	2020	2021	2022	2023
Alarme				1								
Appels	2				1	1						
Total	2			1	1	1						

Problèmes sociaux

	2000	2013	2014	2015	2016	2017	2018	2019	2020	2021	2022	2023
Différends familiaux	19	2	3	1	2	2	2	2	3	7	4	12
Différend (pas de coups)	14	1	6	7		1	8	3		2	3	2
Affaire civile	5		1			1		2	1		1	2
Protection de la jeunesse	2	3		2	2	1	1	1	1			
Autres	3						2		1	1		1
Total	43	6	10	10	4	5	13	8	6	10	8	17



Ordre public

	2000	2013	2014	2015	2016	2017	2018	2019	2020	2021	2022	2023
Troubles	2						1	1	1	1		
Autres	2									2	2	
Total	4						1	1	1	3	2	

Agissements suspects

	2000	2013	2014	2015	2016	2017	2018	2019	2020	2021	2022	2023
	14	8	2	3	4	2	1	1	2	2	2	3
Total	14	8	2	3	4	2	1	1	2	2	2	3

Objets trouvés

	2000	2013	2014	2015	2016	2017	2018	2019	2020	2021	2022	2023
	2			1	1		1		1		3	
Total	2			1	1		1		1		3	

Objets perdus

	2000	2013	2014	2015	2016	2017	2018	2019	2020	2021	2022	2023
	19	93	68	68	80	92	111	118	101	83	95	98
Total	19	93	68	68	80	92	111	118	101	83	95	98



Autres non-infractions

	2000	2013	2014	2015	2016	2017	2018	2019	2020	2021	2022	2023
Ordonnance de capture						1	1					
Non-respect des conditions						1				1		
Procès-verbal d'information	6	2	8	2	2	1		1	3	5	2	5
Notification			2	4	1	6	2	1	3	6	3	3
Dégradation involontaire câbles (non-télécom)		1	2									
Demande signalement surveillance électronique												2
Fonction de contrôle armes			1							4	2	10
Autres non infractions	2											
Total	8	3	13	6	3	9	3	2	6	16	7	20