

# ***STATISTIQUES POLICIERES DE CRIMINALITE***

---

*LIEU DE PERPETRATION: COMMUNE*

**Eghezée**

**2000 - 2023**

*Police fédérale - DGRIDRIIBIPOL*

# ***STATISTIQUES POLICIERES DE CRIMINALITE***

---

***LIEU DE PERPETRATION: COMMUNE***

**Eghezée**

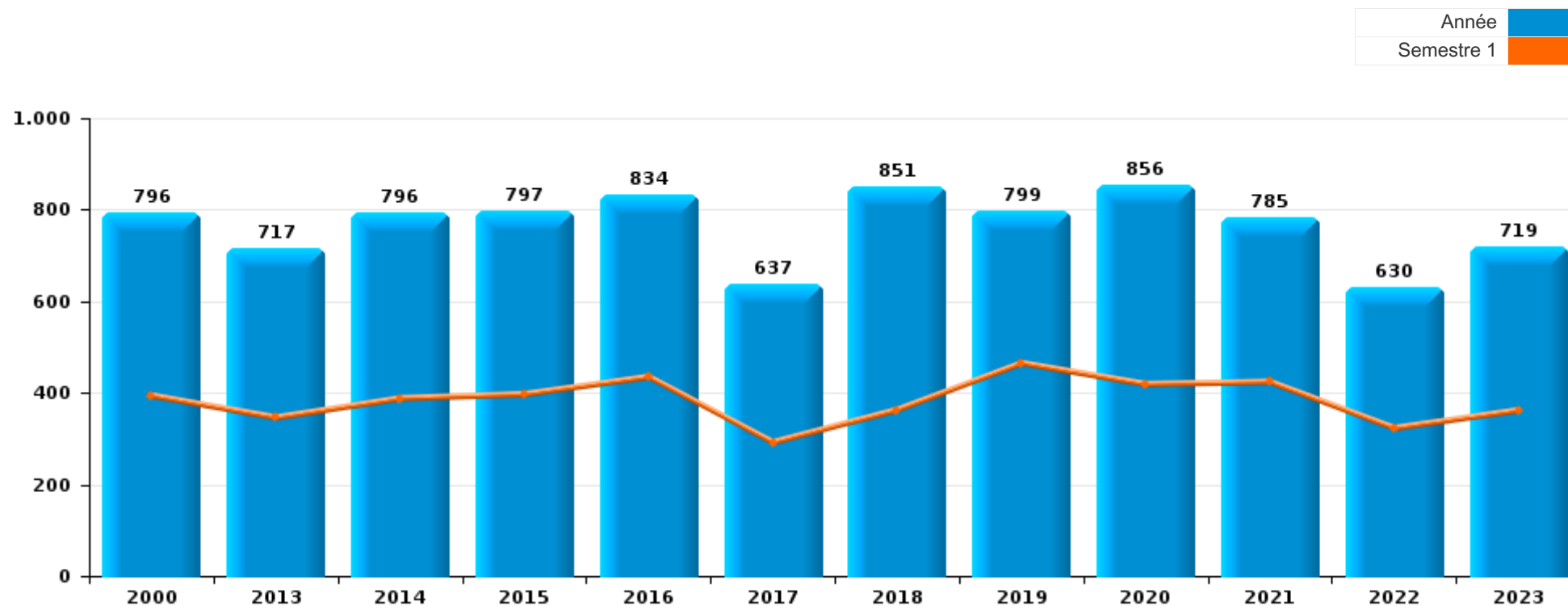
***PARTIE I : INFRACTIONS JUDICIAIRES***

## CRIMINALITE ENREGISTREE COMMISE AU NIVEAU DE LA COMMUNE



### Eghezée

	2000	2013	2014	2015	2016	2017	2018	2019	2020	2021	2022	2023
Nombre total des délits	796	717	796	797	834	637	851	799	856	785	630	719





Eghezée

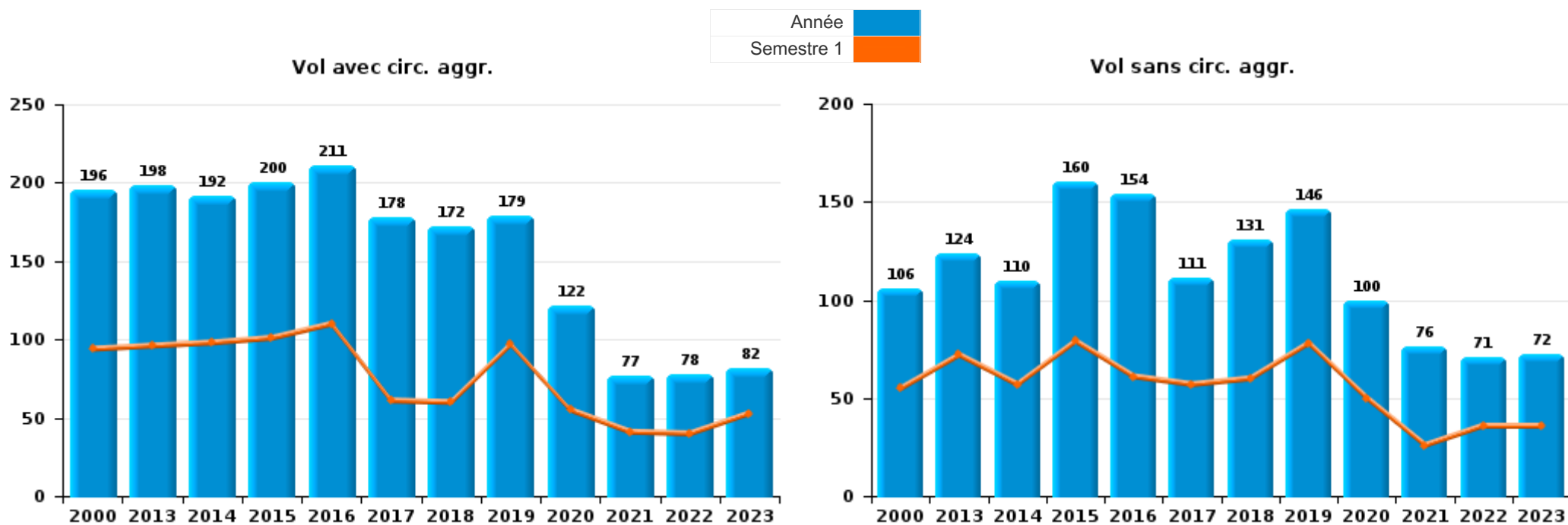
	2000	2013	2014	2015	2016	2017	2018	2019	2020	2021	2022	2023
Vol et extorsion	364	329	315	363	367	289	306	327	225	161	155	154
Dégradation de la propriété	38	78	70	65	76	51	108	120	78	64	63	63
Infr. contre l'intégrité physique	63	75	72	86	76	62	67	68	68	73	60	85
Fraude	97	32	26	34	31	32	41	29	57	74	85	98
Infr. contre autres valeurs morales et sentiments	19	37	49	41	53	25	41	48	56	57	53	62
Infr. contre la sécurité publique	27	23	29	25	27	32	18	18	35	45	31	33
Armes et explosifs	7	15	28	22	41	18	93	33	22	19	21	19
Drogues	23	25	24	26	25	13	12	24	27	56	23	17
Environnement	21	21	25	24	16	18	24	24	18	21	23	28
Santé publique			1		1	1			142	99	2	
Criminalité informatique		14	18	12	16	16	9	21	22	11	23	55
Registre de population	6	16	32	21	15	14	11	19	17	13	12	9
Infr. contre la foi publique	29	8	20	11	8	14	14	13	9	13	7	23
Législation sur les étrangers	10	5	8	5	17	10	46	4	16	6	12	7
Infr. contre les mœurs	1	2	8	7	10	15	14	11	16	24	13	14
Infr. contre la famille	51	7	14	4	6	5	11	9	7	2	3	4
Protection de la jeunesse	2	7	6	9	5	5	6	7	10	12	11	15
Infr. contre l'autorité publique	9	4	10	5	8		8	3	7	8	8	8
Infr. relative au statut juridique de l'enfant	8	9	3	4	11	2	2	4	13	6	5	3
Code pénal social		1	12	11	6	6	4	3	3	8	9	5
Ivresse et alcool		1	1	5	2	5	7	6	1	5	6	11
Autres lois spéciales	6	5	20	7	2	1		1				3
Protection de la personne	5			2	5	2	5		2	5	1	1
Pratiques commerciales	1			2			3	2	1	1	3	2
Travail		1		2	3			1	2		1	
Contravention Code pénal	7						1					
Protection des revenus publics			2		4							
Hormones et dopage		1	1		1			1		1		
Infr. contre la liberté individuelle			1		1	1		1		1		
Carte d'identité		1		2								
Infr. contre la Sécurité de l'Etat				2					1			
Sécurité privée	1				1			1				
Exercice illégal de l'autorité publique								1				
Législation économique			1									
Législation sur les élections	1											
Traite des êtres humains									1			
<b>Sous-total</b>	<b>796</b>	<b>717</b>	<b>796</b>	<b>797</b>	<b>834</b>	<b>637</b>	<b>851</b>	<b>799</b>	<b>856</b>	<b>785</b>	<b>630</b>	<b>719</b>
<b>Contravention règlement policier local</b>		1	1		1	40	49	65	33	48	54	31
<b>Sous-total</b>		<b>1</b>	<b>1</b>		<b>1</b>	<b>40</b>	<b>49</b>	<b>65</b>	<b>33</b>	<b>48</b>	<b>54</b>	<b>31</b>
<b>Total</b>	<b>796</b>	<b>718</b>	<b>797</b>	<b>797</b>	<b>835</b>	<b>677</b>	<b>900</b>	<b>864</b>	<b>889</b>	<b>833</b>	<b>684</b>	<b>750</b>



I.1. Catégorie des infractions : Vol et extorsion (top 5 des infractions au niveau national 2023)

Eghezée

	2000	2013	2014	2015	2016	2017	2018	2019	2020	2021	2022	2023
<b>Vol avec circ. agr.</b>	196	198	192	200	211	178	172	179	122	77	78	82
<b>Vol sans circ. agr.</b>	106	124	110	160	154	111	131	146	100	76	71	72
<b>Vol non spécifié</b>	62	6	12	2	1		1		1		1	
<b>Extorsion</b>		1	1	1	1		2	2	2	8	5	
<b>Total</b>	<b>364</b>	<b>329</b>	<b>315</b>	<b>363</b>	<b>367</b>	<b>289</b>	<b>306</b>	<b>327</b>	<b>225</b>	<b>161</b>	<b>155</b>	<b>154</b>

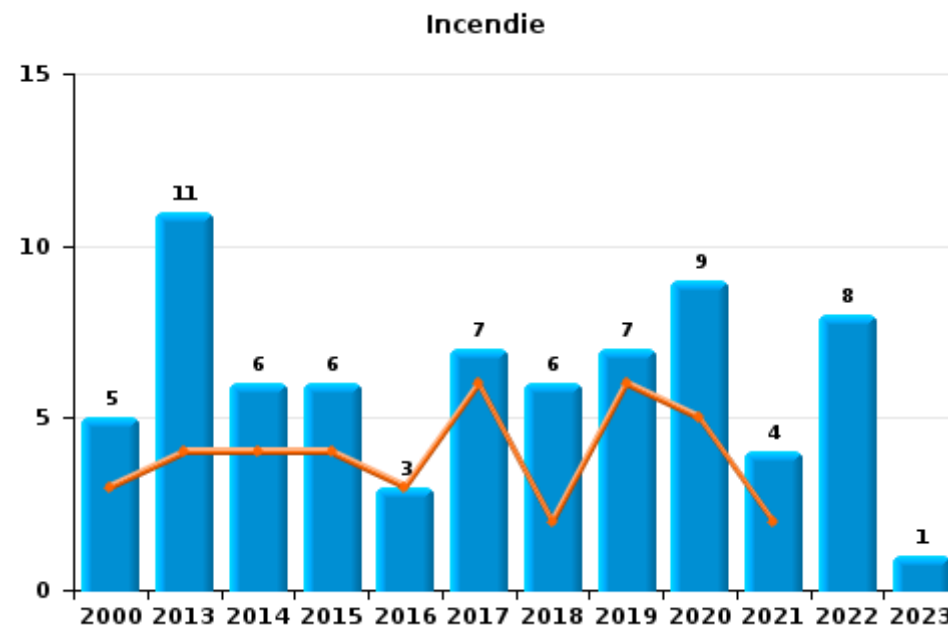
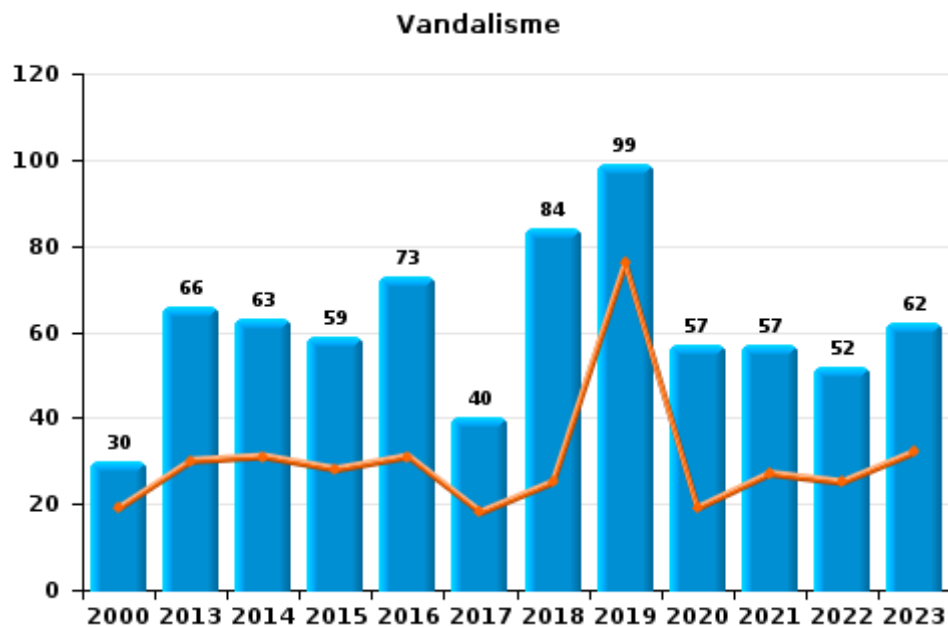




I.2. Catégorie des infractions : Dégradation de la propriété (top 5 des infractions au niveau national 2023)

Eghezée

	2000	2013	2014	2015	2016	2017	2018	2019	2020	2021	2022	2023
Vandalisme	30	66	63	59	73	40	84	99	57	57	52	62
Destruction, dénaturation, dégradation	3	1	1			4	18	14	12	3	3	
Incendie involontaire	5	5	3	4	2	5	4	3	6	4	7	
Incendie volontaire		6	3	2	1	2	2	4	3		1	1
<b>Total</b>	<b>38</b>	<b>78</b>	<b>70</b>	<b>65</b>	<b>76</b>	<b>51</b>	<b>108</b>	<b>120</b>	<b>78</b>	<b>64</b>	<b>63</b>	<b>63</b>

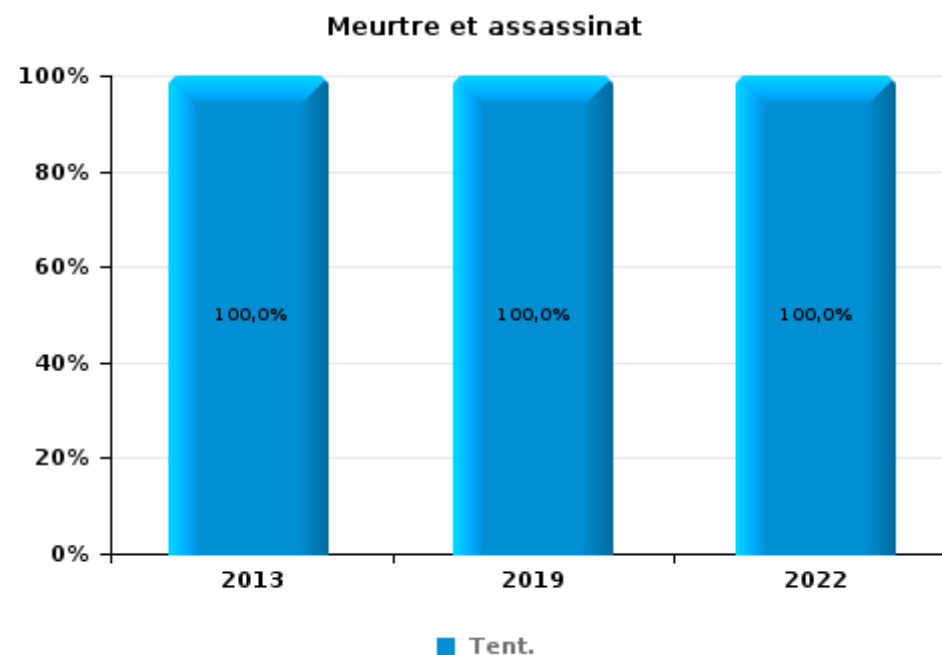
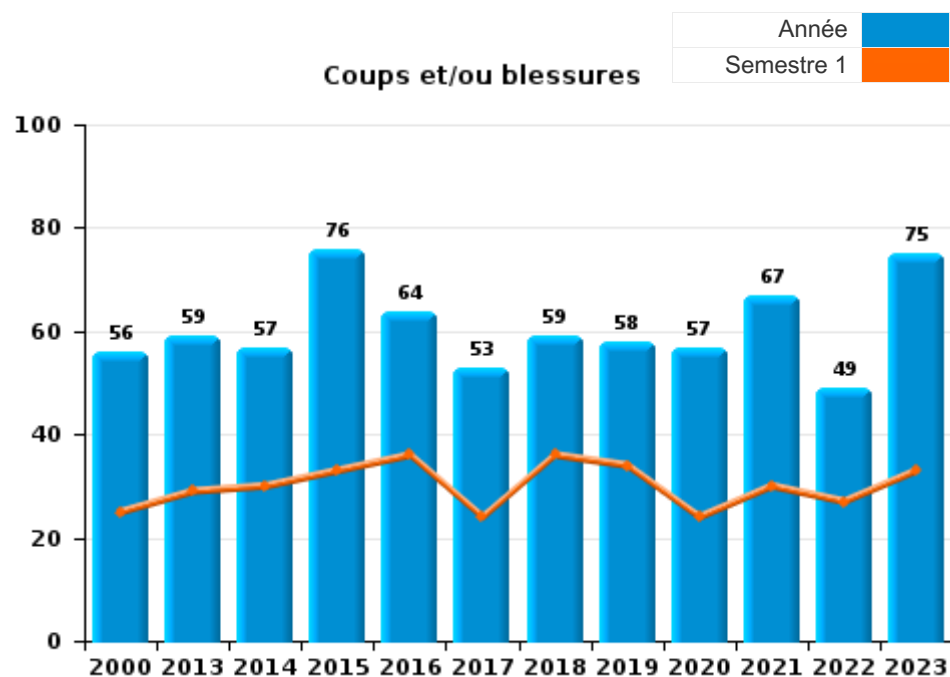




I.3. Catégorie des infractions : Infr. contre l'intégrité physique (top 5 des infractions au niveau national 2023)

Eghezée

	2000	2013	2014	2015	2016	2017	2018	2019	2020	2021	2022	2023
Coups et/ou blessures	56	59	57	76	64	53	59	58	57	67	49	75
Autres	7	15	15	10	12	9	8	9	11	6	9	10
Meurtre et assassinat		1						1			2	
<b>Total</b>	<b>63</b>	<b>75</b>	<b>72</b>	<b>86</b>	<b>76</b>	<b>62</b>	<b>67</b>	<b>68</b>	<b>68</b>	<b>73</b>	<b>60</b>	<b>85</b>





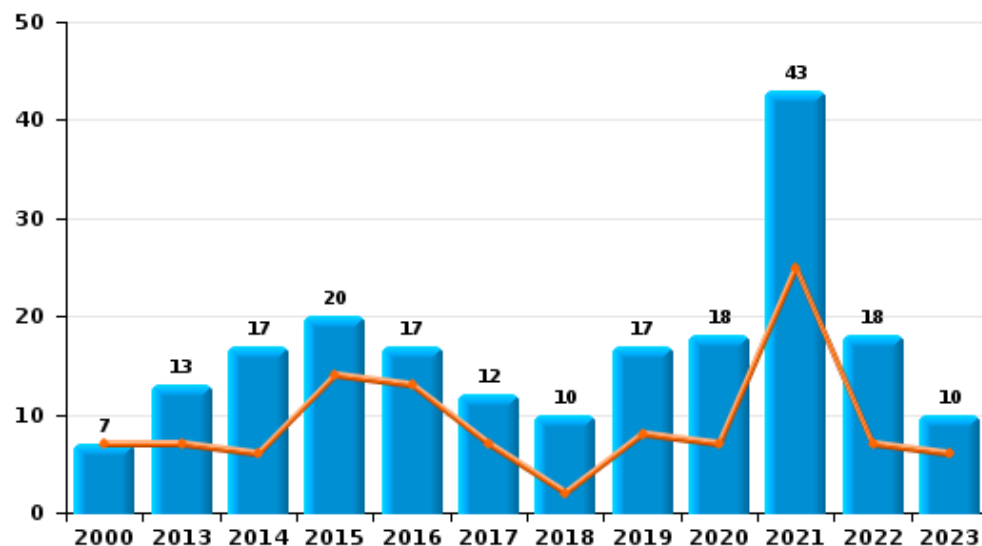
I.4. Catégorie des infractions : Drogues (top 5 des infractions au niveau national 2023)

Eghezée

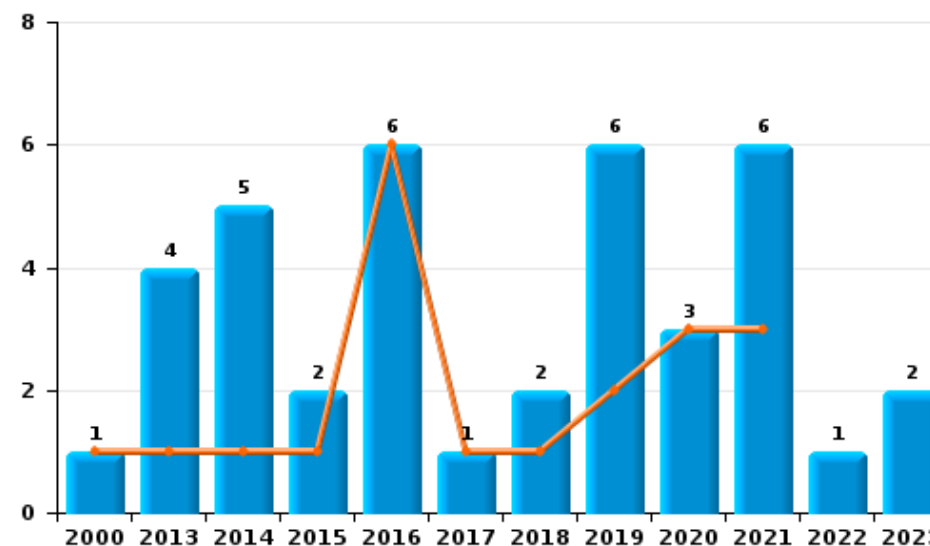
	2000	2013	2014	2015	2016	2017	2018	2019	2020	2021	2022	2023
Détention	7	13	17	20	17	12	10	17	18	43	18	10
Commerce	1	4	5	2	6	1	2	6	3	6	1	2
Usage	14	3										3
Fabrication		2		3	2				5	1	3	2
Importation et exportation		3	1	1				1	1	6		
Autres	1		1								1	
<b>Total</b>	<b>23</b>	<b>25</b>	<b>24</b>	<b>26</b>	<b>25</b>	<b>13</b>	<b>12</b>	<b>24</b>	<b>27</b>	<b>56</b>	<b>23</b>	<b>17</b>



Détention



Commerce







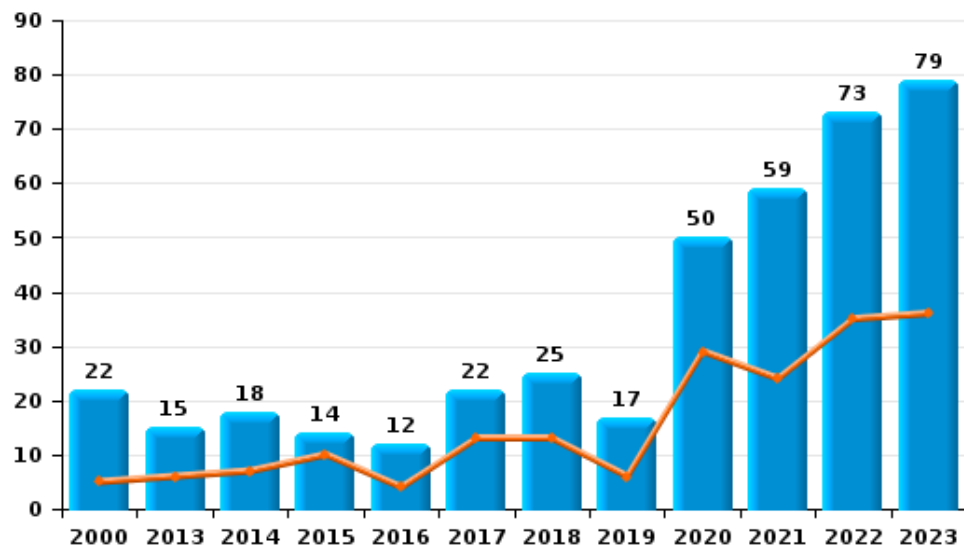
I.5. Catégorie des infractions : Fraude (top 5 des infractions au niveau national 2023)

Eghezée

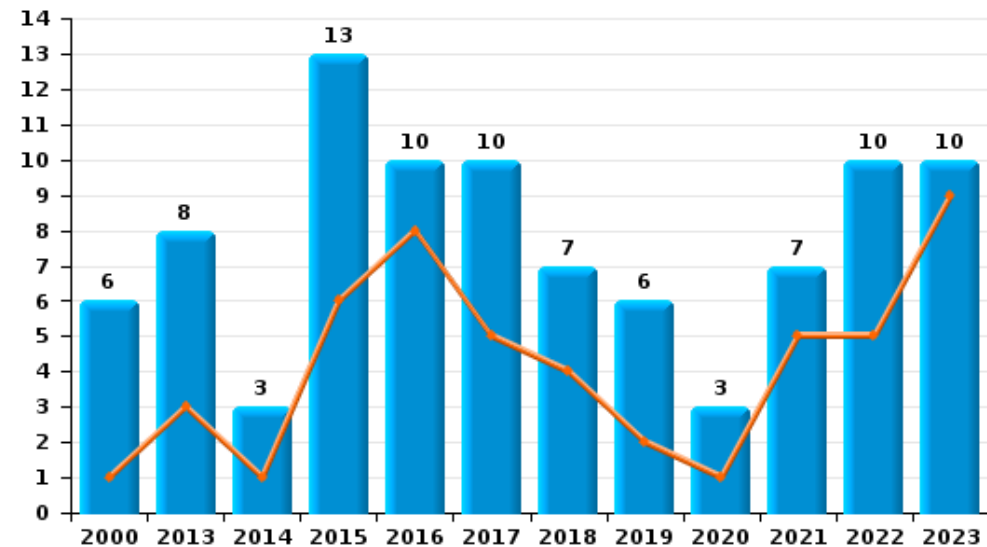
	2000	2013	2014	2015	2016	2017	2018	2019	2020	2021	2022	2023
Escroquerie	22	15	18	14	12	22	25	17	50	59	73	79
Abus de confiance et infr. apparentées	6	8	3	13	10	10	7	6	3	7	10	10
Grivèlerie	42	2	1	1			4	1				
Détournement et destruction frauduleuse	16	1	1	4	1		2	1	2	3	1	
Fraudes: Autres	8	4	1	1	4			2	1	2	1	5
Recel	3	1	1	1	3		2	2	1	3		4
Infr. liées à l'insolvabilité		1	1		1		1					
<b>Total</b>	<b>97</b>	<b>32</b>	<b>26</b>	<b>34</b>	<b>31</b>	<b>32</b>	<b>41</b>	<b>29</b>	<b>57</b>	<b>74</b>	<b>85</b>	<b>98</b>



Escroquerie



Abus de confiance et infr. apparentées



# ***STATISTIQUES POLICIERES DE CRIMINALITE***

---

***LIEU DE PERPETRATION: COMMUNE***

**Eghezée**

***PARTIE II : FIGURES CRIMINELLES / PHENOMENES***



Eghezée

FC Vol moyen de transport

	2000	2013	2014	2015	2016	2017	2018	2019	2020	2021	2022	2023
Vol de voiture	36	8	10	9	9	12	9	12	7	2	5	2
Vol de moto	1	2		1			2	1	1	1	1	
Carjacking	1											
Vol dans les garages	2	2	2	2		3	2	1	1		2	
Vol de vélomoteur	4				2	1	2	1	2		1	1
Vol de vélo	6	4	2	2	9	6	6	2	13	8	5	3

FC Cambriolage

	2000	2013	2014	2015	2016	2017	2018	2019	2020	2021	2022	2023
Cambriolage dans habitation	127	124	118	96	101	89	90	90	53	32	36	55
Cambriolage ds entreprise ou commerce	13	18	17	14	23	16	8	8	7	5	8	1
Cambriolage ds service public ou bâtiment administ	8	4	8	1	15	7	3	7	4	5		
Vol au bélier			1									
Cambriolage dans bâtiment (total)	148	146	142	110	139	111	101	105	64	42	44	56



**FC Vol autre**

	2000	2013	2014	2015	2016	2017	2018	2019	2020	2021	2022	2023
Vol à main armée	4		1	1		2	3	3	1			
Vol avec violence sans arme	2	5	4	4	4	2	3	1	2	9	7	2
Vol dans ou sur un véhicule	56	44	31	77	67	47	48	60	30	23	12	11
Vol d'armes et explosifs	5		2	6	2	2	3	5	1	1	2	
Arrachage de sac à main					1							
Vol à l'arraché	2				2	1	3				1	
Vol à la tire	12	12	10	14	6	11	10	8	6	1	5	4
Vol à l'étalage		9	8	12	10	13	20	7	11	24	19	6
Vol par ruse	6	4	1	7	5	6			3	1	3	1
Vol de métaux		3	6	1	1	1		1	1	1	2	
Vol sur les chantiers	2	11	10	8	2	2	5	12	18	7	16	5
Home-invasion						1		1				
Vol d'animaux	2			1				1	3			2
Vol de cargaison		5	3	13	20	12	11	19	8	3		

**Criminalité ICT**

	2000	2013	2014	2015	2016	2017	2018	2019	2020	2021	2022	2023
Fraude de cartes de paiements		5	5	9	8	8		12	6	1	3	14
Phishing											1	
Ransomware								1			1	
Shouldersurfing				3		1		2	1			1
Skimming						1						

**FC Autre**

	2000	2013	2014	2015	2016	2017	2018	2019	2020	2021	2022	2023
Violence contre les métiers d'intérêt général		1		1	1	3	1			1	1	
Graffiti		1	1	1			7	4	2		1	2
Dégradation de voiture	7	46	30	39	43	19	43	47	20	23	28	30
Rixe au couteau		1										



**PH Violence intrafamiliale (VIF)**

	2000	2013	2014	2015	2016	2017	2018	2019	2020	2021	2022	2023
VIF: physique, dans le couple	9	15	14	19	19	14	14	19	24	20	19	31
VIF: physique, envers des descendants	3	1	2	4	1	4	2	3	4	4	2	2
VIF: physique, envers d'autres membres	14	3	5	3	3	3	3	2	6	2	1	2
VIF: sexuelle, envers des descendants			1			1	1	2		1	1	
VIF: psychique, dans le couple	52	17	16	12	21	9	13	12	23	10	10	11
VIF: psychique, envers des descendants	1					1						
VIF: psychique, envers d'autres membres			2									
VIF: économique, dans le couple					1	2						
VIF: économique, envers des descendants	2							1				
VIF: économique, envers d'autres membres	8		2	2			1	1		1		

**PH Hormones et dopage**

	2000	2013	2014	2015	2016	2017	2018	2019	2020	2021	2022	2023
Dopage humain		2	1		1			1		1		

**PH Drogues**

	2000	2013	2014	2015	2016	2017	2018	2019	2020	2021	2022	2023
Vente de cocaïne						1	1			1	1	1
Import-export de cocaïne										3		
Production de drogues synthétiques				1								
Vente de drogues synthétiques								1		1		
Production de cannabis (culture)		1			1				3		1	
Vente de cannabis en grande quantité			2					1				
Vente-traffic d'héroïne									1			



**PH Trafic d'armes**

	2000	2013	2014	2015	2016	2017	2018	2019	2020	2021	2022	2023
Commerce et production d'arme à feu et mun.					1					1		

**PH Traite des êtres humains**

	2000	2013	2014	2015	2016	2017	2018	2019	2020	2021	2022	2023
TEH - exploitation sexuelle												1

**PH Violence dans l'espace public**

	2000	2013	2014	2015	2016	2017	2018	2019	2020	2021	2022	2023
Violence physique (transport public)		1	1		1		1					
Violence physique (voie publique)	11	16	16	31	27	12	20	15	14	26	16	28
Violence physique (autre endroit public)			2		1		1				1	
Violence physique (endroit accessible au public)	9	12	11	13	9	8	10	3	6	13	4	12
Violence sexuelle (transport public)												1
Violence sexuelle (voie publique)			2	2	1	3		1	1	3	1	1
Violence sexuelle (autre endroit public)			1		1							
Violence sexuelle (endroit accessible au public)		2		1	3	4	1		1	2		
Violence psychique (transport public)					1	1			1			1
Violence psychique (voie publique)	9	10	13	14	18	9	11	9	13	16	17	25
Violence psychique (autre endroit public)	1		2	1	1			1			1	
Violence psychique (endroit accessible au public)	2	3	8	4	7	5	6	4	10	9	6	2
Vol à main armée (voie publique)	3			1								
Vol à main armée (endroit accessible au public)	1					1	1	1				
Vol avec violence sans arme (voie publique)		3	1	2	2		2			3	1	
Vol avec violence sans arme (autre endroit public)							1		1		1	
Vol avec violence sans arme (endr. acces. au pub.)		1		1	1	1					1	



PH Autre

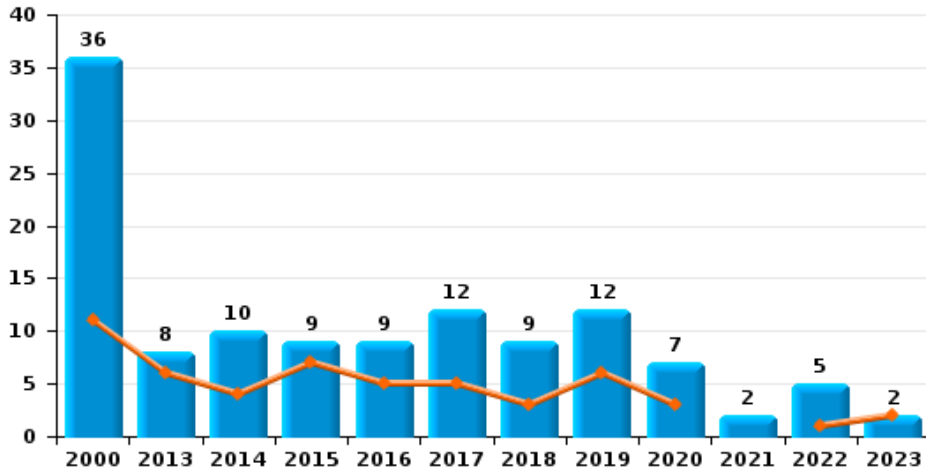
	2000	2013	2014	2015	2016	2017	2018	2019	2020	2021	2022	2023
Faux policiers						1						
Terrorisme, extrémisme et radicalisme				2					2			
Cyberharcèlement	3	1	2		1	4	2	6	2	5	5	7
Fraude à l'identité		4	7	2	5	9	5	3	1	7	6	10



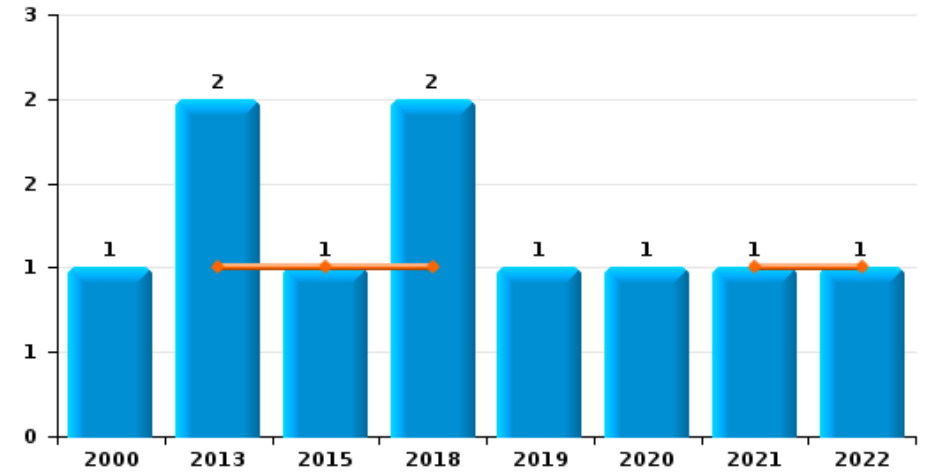
**Eghezée**

Année	<span style="color: blue;">■</span>
Semestre 1	<span style="color: orange;">■</span>

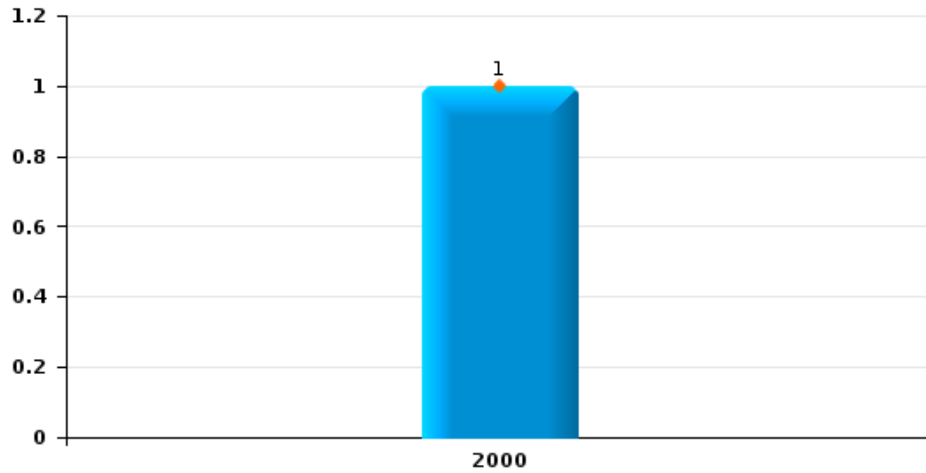
**Vol de voiture**



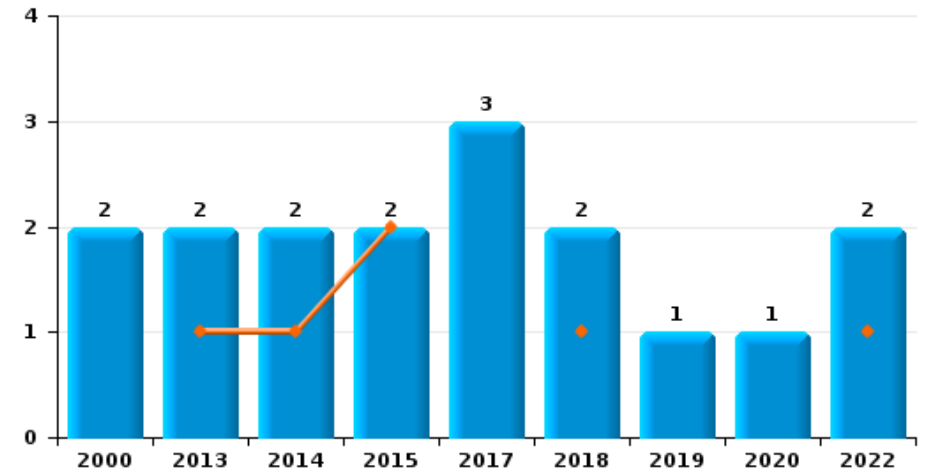
**Vol de moto**



**Carjacking**



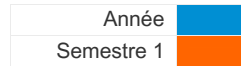
**Vol dans les garages**



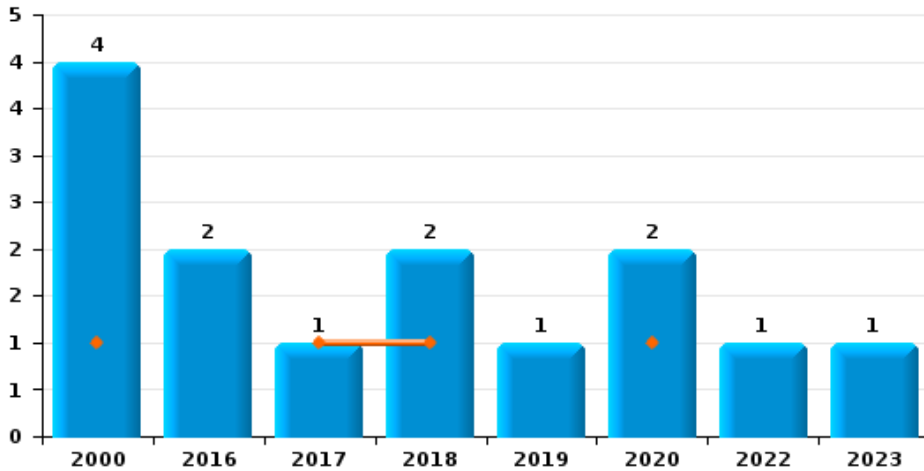




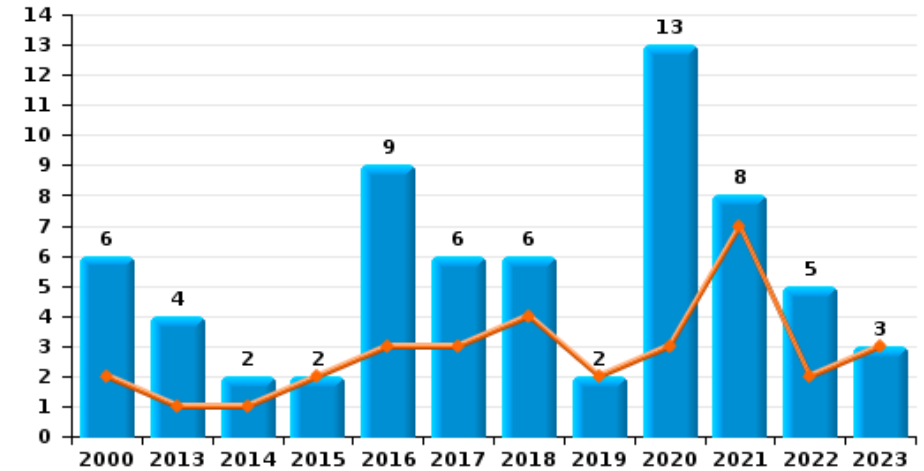
**Eghezée**



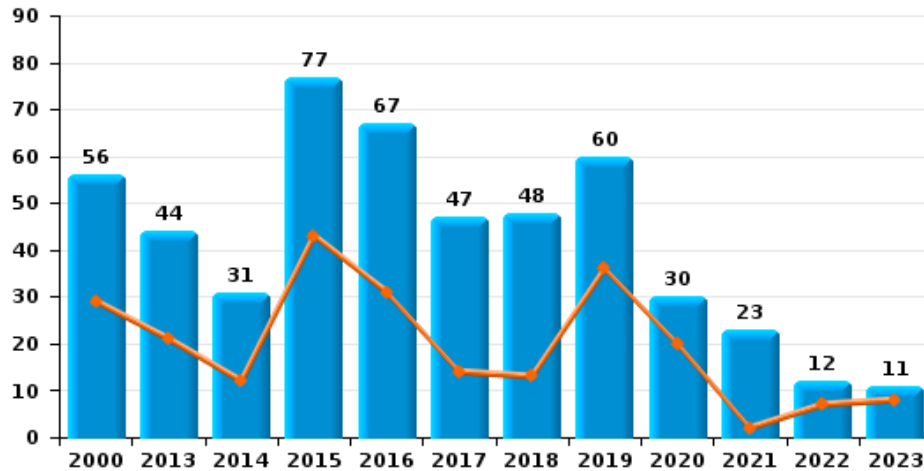
**Vol de vélomoteur**



**Vol de vélo**

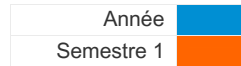


**Vol dans ou sur un véhicule**

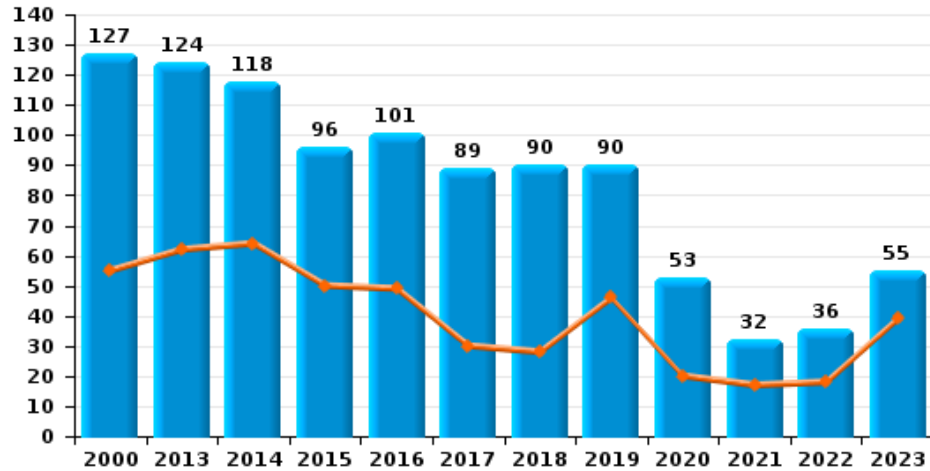




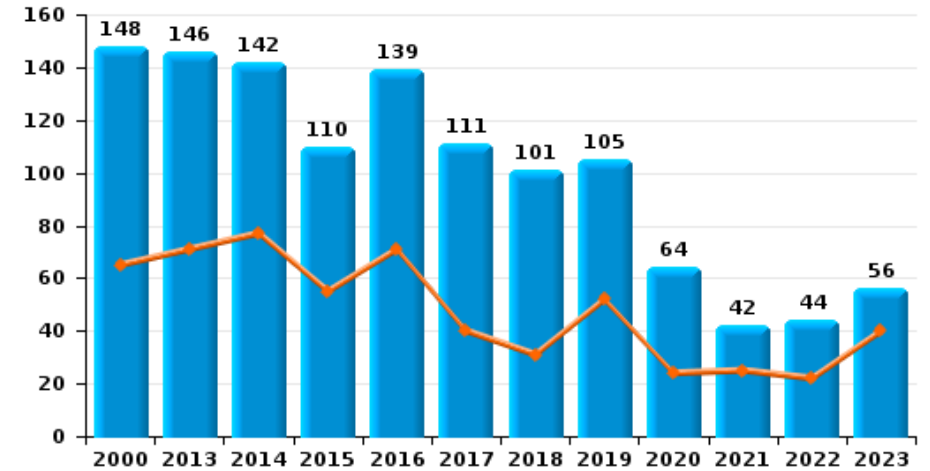
**Eghezée**



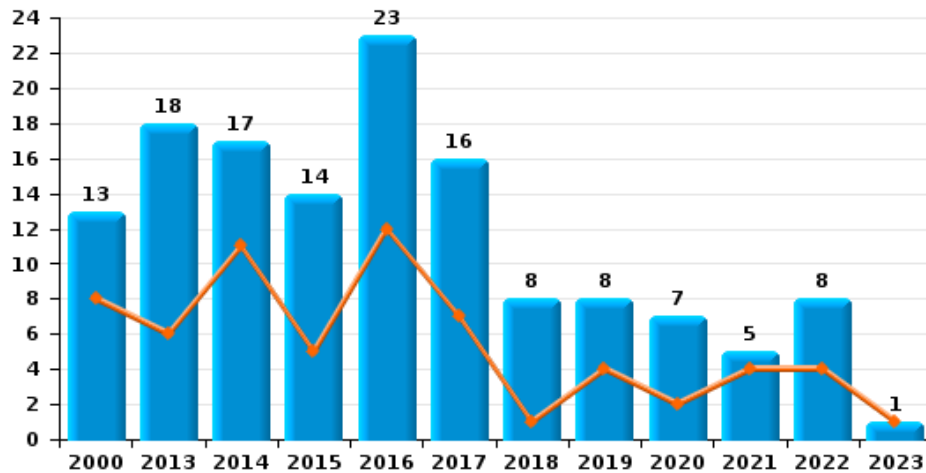
**Cambriolage dans habitation**



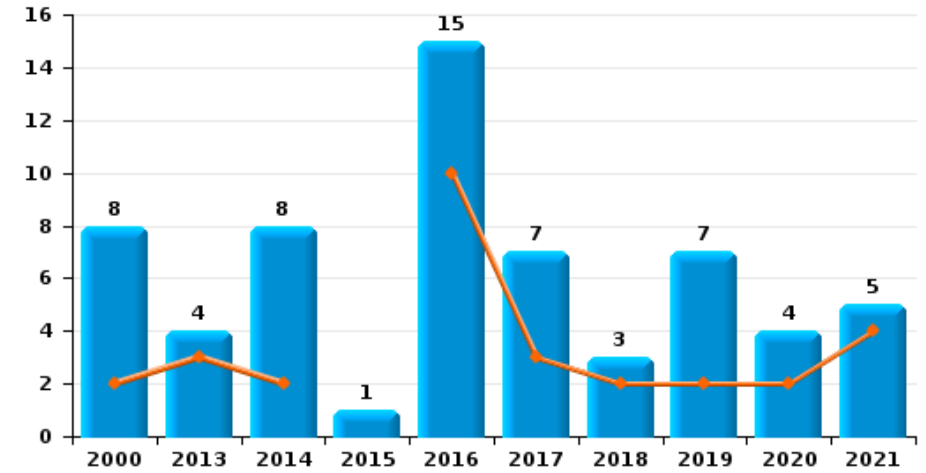
**Cambriolage dans bâtiment (total)**



**Cambriolage ds entreprise ou commerce**



**Cambriolage ds service public ou bâtiment administratif**

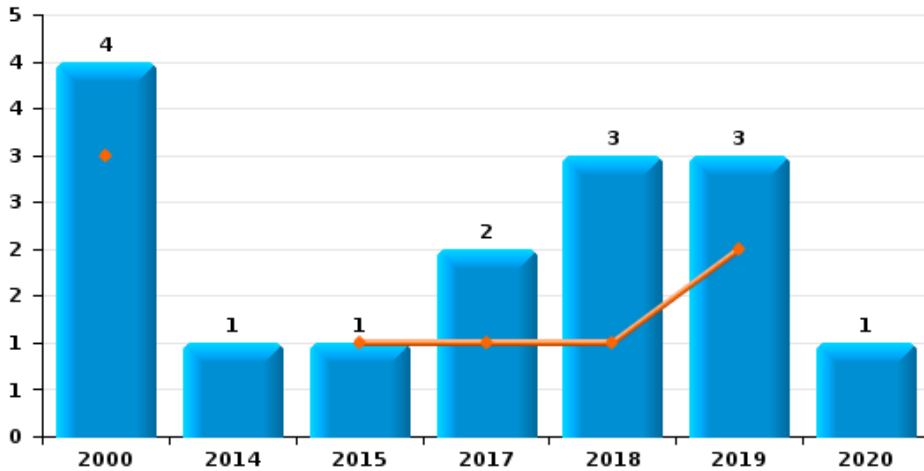




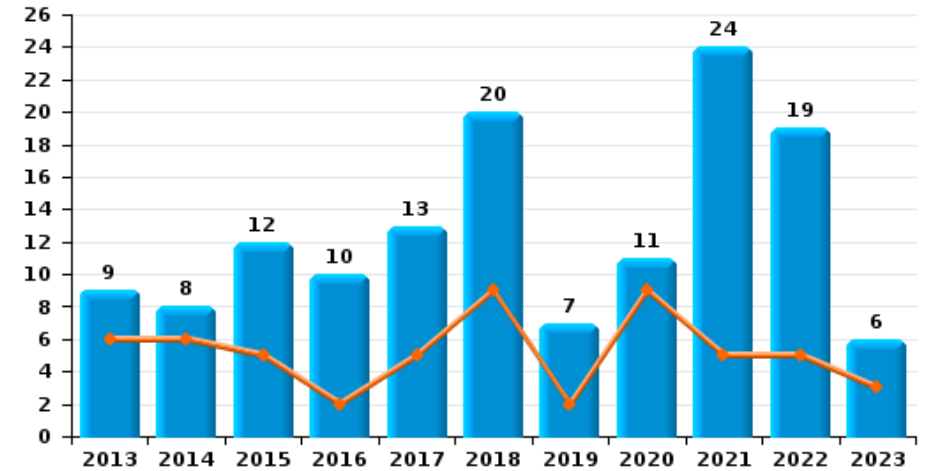
**Eghezée**

Année ■  
Semestre 1 ■

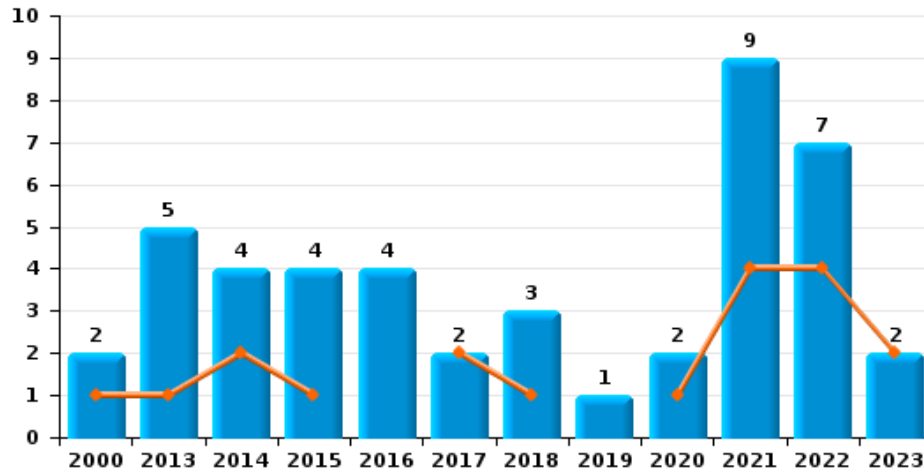
**Vol à main armée**



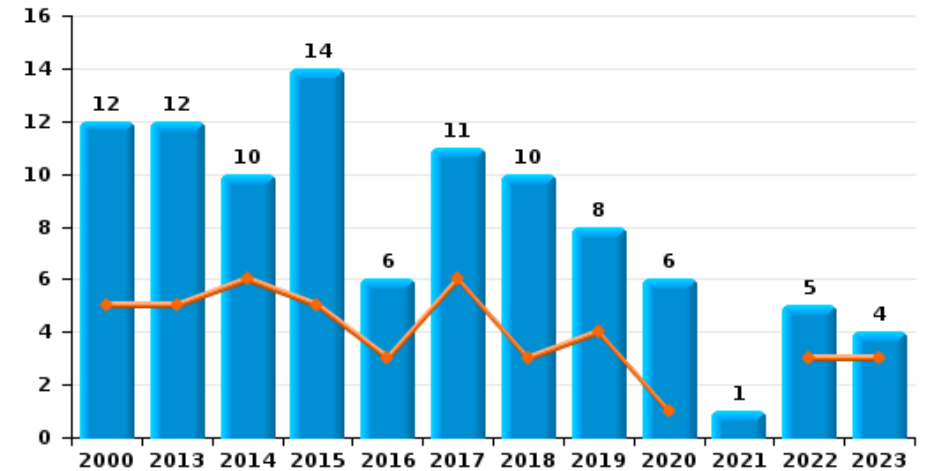
**Vol à l'étalage**



**Vol avec violence sans arme**



**Vol à la tire**

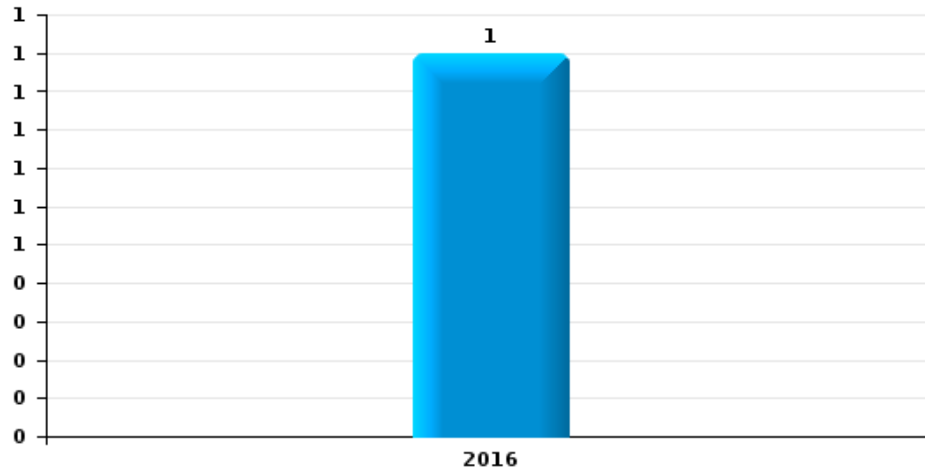




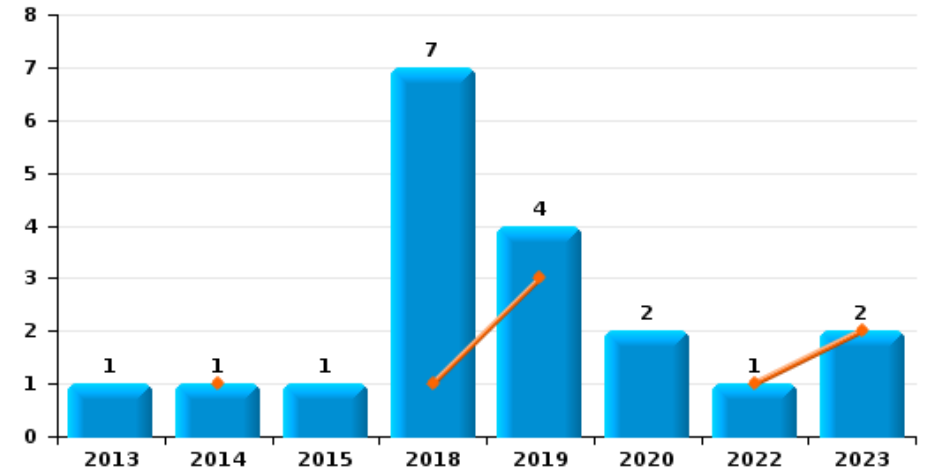
**Eghezée**

Année	<span style="color: blue;">■</span>
Semestre 1	<span style="color: orange;">■</span>

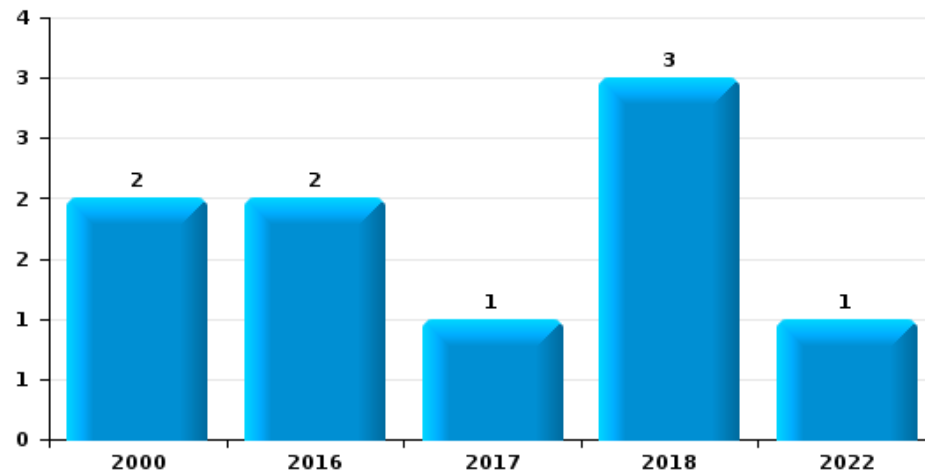
**Arrachage de sac à main**



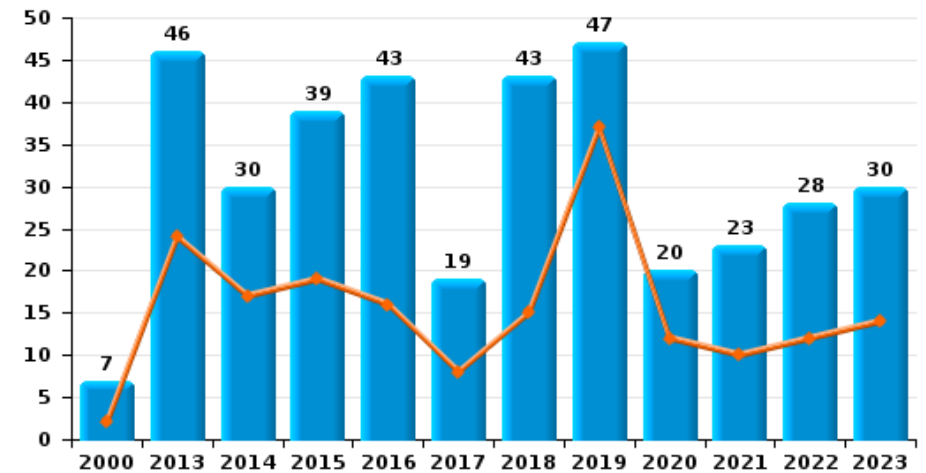
**Graffiti**



**Vol à l'arraché**



**Dégradation de voiture**





**Eghezée**

**FC Vol moyen de transport**

		2000	2013	2014	2015	2016	2017	2018	2019	2020	2021	2022	2023
Vol de voiture	Sem 1	11	6	4	7	5	5	3	6	3		1	2
	Sem 2	25	2	6	2	4	7	6	6	4	2	4	
	<b>Total</b>	<b>36</b>	<b>8</b>	<b>10</b>	<b>9</b>	<b>9</b>	<b>12</b>	<b>9</b>	<b>12</b>	<b>7</b>	<b>2</b>	<b>5</b>	<b>2</b>
Vol de moto	Sem 1		1		1			1			1	1	
	Sem 2	1	1					1	1	1			
	<b>Total</b>	<b>1</b>	<b>2</b>		<b>1</b>			<b>2</b>	<b>1</b>	<b>1</b>	<b>1</b>	<b>1</b>	
Carjacking	Sem 1	1											
	Sem 2												
	<b>Total</b>	<b>1</b>											
Vol dans les garages	Sem 1		1	1	2			1				1	
	Sem 2	2	1	1			3	1	1	1		1	
	<b>Total</b>	<b>2</b>	<b>2</b>	<b>2</b>	<b>2</b>	<b>3</b>	<b>2</b>	<b>1</b>	<b>1</b>	<b>1</b>	<b>2</b>	<b>2</b>	
Vol de vélomoteur	Sem 1	1					1	1		1			
	Sem 2	3				2		1	1	1		1	1
	<b>Total</b>	<b>4</b>				<b>2</b>	<b>1</b>	<b>2</b>	<b>1</b>	<b>2</b>		<b>1</b>	<b>1</b>
Vol de vélo	Sem 1	2	1	1	2	3	3	4	2	3	7	2	3
	Sem 2	4	3	1		6	3	2		10	1	3	
	<b>Total</b>	<b>6</b>	<b>4</b>	<b>2</b>	<b>2</b>	<b>9</b>	<b>6</b>	<b>6</b>	<b>2</b>	<b>13</b>	<b>8</b>	<b>5</b>	<b>3</b>



FC Cambriolage

		2000	2013	2014	2015	2016	2017	2018	2019	2020	2021	2022	2023
Cambriolage dans habitation	Sem 1	55	62	64	50	49	30	28	46	20	17	18	39
	Sem 2	72	62	54	46	52	59	62	44	33	15	18	16
Total		127	124	118	96	101	89	90	90	53	32	36	55
Cambriolage ds entreprise ou commerce	Sem 1	8	6	11	5	12	7	1	4	2	4	4	1
	Sem 2	5	12	6	9	11	9	7	4	5	1	4	
Total		13	18	17	14	23	16	8	8	7	5	8	1
Cambriolage ds service public ou bâtiment administ	Sem 1	2	3	2		10	3	2	2	2	4		
	Sem 2	6	1	6	1	5	4	1	5	2	1		
Total		8	4	8	1	15	7	3	7	4	5		
Vol au béliier	Sem 2			1									
Total				1									
Cambriolage dans bâtiment (total)	Sem 1	65	71	77	55	71	40	31	52	24	25	22	40
	Sem 2	83	75	65	55	68	71	70	53	40	17	22	16
Total		148	146	142	110	139	111	101	105	64	42	44	56



FC Vol autre

		2000	2013	2014	2015	2016	2017	2018	2019	2020	2021	2022	2023
Vol à main armée	Sem 1	3			1		1	1	2				
	Sem 2	1		1			1	2	1	1			
	<b>Total</b>	<b>4</b>		<b>1</b>	<b>1</b>		<b>2</b>	<b>3</b>	<b>3</b>	<b>1</b>			
Vol avec violence sans arme	Sem 1	1	1	2	1		2	1		1	4	4	2
	Sem 2	1	4	2	3	4		2	1	1	5	3	
	<b>Total</b>	<b>2</b>	<b>5</b>	<b>4</b>	<b>4</b>	<b>4</b>	<b>2</b>	<b>3</b>	<b>1</b>	<b>2</b>	<b>9</b>	<b>7</b>	<b>2</b>
Vol dans ou sur un véhicule	Sem 1	29	21	12	43	31	14	13	36	20	2	7	8
	Sem 2	27	23	19	34	36	33	35	24	10	21	5	3
	<b>Total</b>	<b>56</b>	<b>44</b>	<b>31</b>	<b>77</b>	<b>67</b>	<b>47</b>	<b>48</b>	<b>60</b>	<b>30</b>	<b>23</b>	<b>12</b>	<b>11</b>
Vol d'armes et explosifs	Sem 1	1			5		2	1	5		1	1	
	Sem 2	4		2	1	2		2		1		1	
	<b>Total</b>	<b>5</b>		<b>2</b>	<b>6</b>	<b>2</b>	<b>2</b>	<b>3</b>	<b>5</b>	<b>1</b>	<b>1</b>	<b>2</b>	
Arrachage de sac à main	Sem 2					1							
	<b>Total</b>					<b>1</b>							
Vol à l'arraché	Sem 2	2				2	1	3				1	
	<b>Total</b>	<b>2</b>				<b>2</b>	<b>1</b>	<b>3</b>				<b>1</b>	
Vol à la tire	Sem 1	5	5	6	5	3	6	3	4	1		3	3
	Sem 2	7	7	4	9	3	5	7	4	5	1	2	1
	<b>Total</b>	<b>12</b>	<b>12</b>	<b>10</b>	<b>14</b>	<b>6</b>	<b>11</b>	<b>10</b>	<b>8</b>	<b>6</b>	<b>1</b>	<b>5</b>	<b>4</b>
Vol à l'étalage	Sem 1		6	6	5	2	5	9	2	9	5	5	3
	Sem 2		3	2	7	8	8	11	5	2	19	14	3
	<b>Total</b>		<b>9</b>	<b>8</b>	<b>12</b>	<b>10</b>	<b>13</b>	<b>20</b>	<b>7</b>	<b>11</b>	<b>24</b>	<b>19</b>	<b>6</b>
Vol par ruse	Sem 1	4	1		3	2	3			1	1	2	1
	Sem 2	2	3	1	4	3	3			2		1	
	<b>Total</b>	<b>6</b>	<b>4</b>	<b>1</b>	<b>7</b>	<b>5</b>	<b>6</b>			<b>3</b>	<b>1</b>	<b>3</b>	<b>1</b>



FC Vol autre

		2000	2013	2014	2015	2016	2017	2018	2019	2020	2021	2022	2023
Vol de métaux	Sem 1		1	2			1			1	1	1	
	Sem 2		2	4	1	1			1			1	
	<b>Total</b>		<b>3</b>	<b>6</b>	<b>1</b>	<b>1</b>	<b>1</b>		<b>1</b>	<b>1</b>	<b>1</b>	<b>2</b>	
Vol sur les chantiers	Sem 1	1	6	4	3	2	1	3	6	11	5	12	1
	Sem 2	1	5	6	5		1	2	6	7	2	4	4
	<b>Total</b>	<b>2</b>	<b>11</b>	<b>10</b>	<b>8</b>	<b>2</b>	<b>2</b>	<b>5</b>	<b>12</b>	<b>18</b>	<b>7</b>	<b>16</b>	<b>5</b>
Home-invasion	Sem 1								1				
	Sem 2						1						
	<b>Total</b>						<b>1</b>		<b>1</b>				
Vol d'animaux	Sem 1	2								1			1
	Sem 2				1				1	2			1
	<b>Total</b>	<b>2</b>			<b>1</b>				<b>1</b>	<b>3</b>			<b>2</b>
Vol de cargaison	Sem 1		3	2	7	6	3	1	13	4	1		
	Sem 2		2	1	6	14	9	10	6	4	2		
	<b>Total</b>		<b>5</b>	<b>3</b>	<b>13</b>	<b>20</b>	<b>12</b>	<b>11</b>	<b>19</b>	<b>8</b>	<b>3</b>		





Criminalité ICT

		2000	2013	2014	2015	2016	2017	2018	2019	2020	2021	2022	2023
Fraude de cartes de paiements	Sem 1		3	4	6	6	4		4	3	1	3	5
	Sem 2		2	1	3	2	4		8	3			9
	<b>Total</b>		<b>5</b>	<b>5</b>	<b>9</b>	<b>8</b>	<b>8</b>		<b>12</b>	<b>6</b>	<b>1</b>	<b>3</b>	<b>14</b>
Phishing	Sem 2											1	
	<b>Total</b>											<b>1</b>	
Ransomware	Sem 2								1			1	
	<b>Total</b>								<b>1</b>			<b>1</b>	
Shouldersurfing	Sem 1				3				2				
	Sem 2						1			1			1
	<b>Total</b>				<b>3</b>		<b>1</b>		<b>2</b>	<b>1</b>			<b>1</b>
Skimming	Sem 1						1						
	<b>Total</b>						<b>1</b>						



FC Autre

		2000	2013	2014	2015	2016	2017	2018	2019	2020	2021	2022	2023
Violence contre les métiers d'intérêt général	Sem 1				1	1	2				1	1	
	Sem 2		1				1	1					
	<b>Total</b>		<b>1</b>		<b>1</b>	<b>1</b>	<b>3</b>	<b>1</b>			<b>1</b>	<b>1</b>	
Graffiti	Sem 1			1				1	3			1	2
	Sem 2		1		1			6	1	2			
	<b>Total</b>		<b>1</b>	<b>1</b>	<b>1</b>			<b>7</b>	<b>4</b>	<b>2</b>		<b>1</b>	<b>2</b>
Dégradation de voiture	Sem 1	2	24	17	19	16	8	15	37	12	10	12	14
	Sem 2	5	22	13	20	27	11	28	10	8	13	16	16
	<b>Total</b>	<b>7</b>	<b>46</b>	<b>30</b>	<b>39</b>	<b>43</b>	<b>19</b>	<b>43</b>	<b>47</b>	<b>20</b>	<b>23</b>	<b>28</b>	<b>30</b>
Rixe au couteau	Sem 1		1										
	<b>Total</b>		<b>1</b>										



PH Violence intrafamiliale (VIF)

		2000	2013	2014	2015	2016	2017	2018	2019	2020	2021	2022	2023
VIF: physique, dans le couple	Sem 1	4	8	7	9	9	6	9	9	14	10	9	12
	Sem 2	5	7	7	10	10	8	5	10	10	10	10	19
	<b>Total</b>	<b>9</b>	<b>15</b>	<b>14</b>	<b>19</b>	<b>19</b>	<b>14</b>	<b>14</b>	<b>19</b>	<b>24</b>	<b>20</b>	<b>19</b>	<b>31</b>
VIF: physique, envers des descendants	Sem 1	2	1		1	1			2	1	1	1	
	Sem 2	1		2	3		4	2	1	3	3	1	2
	<b>Total</b>	<b>3</b>	<b>1</b>	<b>2</b>	<b>4</b>	<b>1</b>	<b>4</b>	<b>2</b>	<b>3</b>	<b>4</b>	<b>4</b>	<b>2</b>	<b>2</b>
VIF: physique, envers d'autres membres	Sem 1	5		3	1	2		1		4	1	1	1
	Sem 2	9	3	2	2	1	3	2	2	2	1		1
	<b>Total</b>	<b>14</b>	<b>3</b>	<b>5</b>	<b>3</b>	<b>3</b>	<b>3</b>	<b>3</b>	<b>2</b>	<b>6</b>	<b>2</b>	<b>1</b>	<b>2</b>
VIF: sexuelle, envers des descendants	Sem 1								2			1	
	Sem 2			1			1	1			1		
	<b>Total</b>			<b>1</b>			<b>1</b>	<b>1</b>	<b>2</b>		<b>1</b>	<b>1</b>	
VIF: psychique, dans le couple	Sem 1	34	6	6	4	14	5	5	9	6	3	5	1
	Sem 2	18	11	10	8	7	4	8	3	17	7	5	10
	<b>Total</b>	<b>52</b>	<b>17</b>	<b>16</b>	<b>12</b>	<b>21</b>	<b>9</b>	<b>13</b>	<b>12</b>	<b>23</b>	<b>10</b>	<b>10</b>	<b>11</b>
VIF: psychique, envers des descendants	Sem 1						1						
	Sem 2	1											
	<b>Total</b>	<b>1</b>					<b>1</b>						
VIF: psychique, envers d'autres membres	Sem 2			2									
	<b>Total</b>			<b>2</b>									
VIF: économique, dans le couple	Sem 1						2						
	Sem 2				1								
	<b>Total</b>				<b>1</b>	<b>2</b>							
VIF: économique, envers des descendants	Sem 1	1							1				
	Sem 2	1											
	<b>Total</b>	<b>2</b>							<b>1</b>				



PH Violence intrafamiliale (VIF)

		2000	2013	2014	2015	2016	2017	2018	2019	2020	2021	2022	2023
VIF: économique, envers d'autres membres	Sem 1	1						1	1		1		
	Sem 2	7		2	2								
Total		8		2	2			1	1		1		



PH Hormones et dopage

		2000	2013	2014	2015	2016	2017	2018	2019	2020	2021	2022	2023
Dopage humain	Sem 1		2	1					1		1		
	Sem 2				1								
Total			2	1		1			1		1		



PH Drogues

		2000	2013	2014	2015	2016	2017	2018	2019	2020	2021	2022	2023
Vente de cocaïne	Sem 1						1						
	Sem 2							1			1	1	1
	<b>Total</b>						<b>1</b>	<b>1</b>			<b>1</b>	<b>1</b>	<b>1</b>
Import-export de cocaïne	Sem 1										2		
	Sem 2										1		
	<b>Total</b>										<b>3</b>		
Production de drogues synthétiques	Sem 1				1								
	<b>Total</b>				<b>1</b>								
Vente de drogues synthétiques	Sem 1								1				
	Sem 2										1		
	<b>Total</b>								<b>1</b>		<b>1</b>		
Production de cannabis (culture)	Sem 1					1							
	Sem 2		1							3		1	
	<b>Total</b>		<b>1</b>			<b>1</b>				<b>3</b>		<b>1</b>	
Vente de cannabis en grande quantité	Sem 2			2					1				
	<b>Total</b>			<b>2</b>					<b>1</b>				
Vente-traffic d héroïne	Sem 1									1			
	<b>Total</b>									<b>1</b>			



PH Trafic d'armes

		2000	2013	2014	2015	2016	2017	2018	2019	2020	2021	2022	2023
Commerce et production d'arme à feu et mun.	Sem 1					1							
	Sem 2										1		
Total						1					1		



PH Traite des êtres humains

		2000	2013	2014	2015	2016	2017	2018	2019	2020	2021	2022	2023
TEH - exploitation sexuelle	Sem 1												1
	Total												1





PH Violence dans l'espace public

		2000	2013	2014	2015	2016	2017	2018	2019	2020	2021	2022	2023
Violence physique (transport public)	Sem 1			1				1					
	Sem 2		1			1							
Total			1	1		1		1					
Violence physique (voie publique)	Sem 1	5	7	9	17	16	6	13	9	4	15	8	14
	Sem 2	6	9	7	14	11	6	7	6	10	11	8	14
Total		11	16	16	31	27	12	20	15	14	26	16	28
Violence physique (autre endroit public)	Sem 1											1	
	Sem 2			2		1		1					
Total				2		1		1				1	
Violence physique (endroit accessible au public)	Sem 1	9	9	6	2	5	4	7	1		2	3	3
	Sem 2		3	5	11	4	4	3	2	6	11	1	9
Total		9	12	11	13	9	8	10	3	6	13	4	12
Violence sexuelle (transport public)	Sem 1												1
	Total												1
Violence sexuelle (voie publique)	Sem 1				1		1		1	1	1	1	
	Sem 2			2	1	1	2				2		1
Total				2	2	1	3		1	1	3	1	1
Violence sexuelle (autre endroit public)	Sem 1					1							
	Sem 2			1									
Total				1		1							
Violence sexuelle (endroit accessible au public)	Sem 1		2		1		3				1		
	Sem 2					3	1	1		1	1		
Total			2		1	3	4	1		1	2		
Violence psychique (transport public)	Sem 1					1	1			1			1
	Total					1	1			1			1



PH Violence dans l'espace public

		2000	2013	2014	2015	2016	2017	2018	2019	2020	2021	2022	2023
Violence psychique (voie publique)	Sem 1	4	7	4	11	8	6	5	7	4	9	12	8
	Sem 2	5	3	9	3	10	3	6	2	9	7	5	17
	<b>Total</b>	<b>9</b>	<b>10</b>	<b>13</b>	<b>14</b>	<b>18</b>	<b>9</b>	<b>11</b>	<b>9</b>	<b>13</b>	<b>16</b>	<b>17</b>	<b>25</b>
Violence psychique (autre endroit public)	Sem 1	1			1	1			1			1	
	Sem 2			2									
	<b>Total</b>	<b>1</b>		<b>2</b>	<b>1</b>	<b>1</b>			<b>1</b>			<b>1</b>	
Violence psychique (endroit accessible au public)	Sem 1	1		5	2	5	3	5	3	3	3	4	
	Sem 2	1	3	3	2	2	2	1	1	7	6	2	2
	<b>Total</b>	<b>2</b>	<b>3</b>	<b>8</b>	<b>4</b>	<b>7</b>	<b>5</b>	<b>6</b>	<b>4</b>	<b>10</b>	<b>9</b>	<b>6</b>	<b>2</b>
Vol à main armée (voie publique)	Sem 1	2			1								
	Sem 2	1											
	<b>Total</b>	<b>3</b>			<b>1</b>								
Vol à main armée (endroit accessible au public)	Sem 1	1					1	1					
	Sem 2								1				
	<b>Total</b>	<b>1</b>					<b>1</b>	<b>1</b>	<b>1</b>				
Vol avec violence sans arme (voie publique)	Sem 1				1			1			2		
	Sem 2		3	1	1	2		1			1	1	
	<b>Total</b>		<b>3</b>	<b>1</b>	<b>2</b>	<b>2</b>		<b>2</b>			<b>3</b>	<b>1</b>	
Vol avec violence sans arme (autre endroit public)	Sem 1											1	
	Sem 2							1		1			
	<b>Total</b>							<b>1</b>		<b>1</b>		<b>1</b>	
Vol avec violence sans arme (endr. acces. au pub.)	Sem 1		1				1						
	Sem 2				1	1						1	
	<b>Total</b>		<b>1</b>		<b>1</b>	<b>1</b>	<b>1</b>					<b>1</b>	



PH Autre

		2000	2013	2014	2015	2016	2017	2018	2019	2020	2021	2022	2023
Faux policiers	Sem 1						1						
	Total						1						
Terrorisme, extrémisme et radicalisme	Sem 1				2								
	Sem 2								2				
	Total			2					2				
Cyberharcèlement	Sem 1	2		2		1	2		5	1	2	2	5
	Sem 2	1	1				2	2	1	1	3	3	2
	Total	3	1	2		1	4	2	6	2	5	5	7
Fraude à l'identité	Sem 1		2	4	2	2	5	4	2	1	4	1	4
	Sem 2		2	3		3	4	1	1		3	5	6
	Total		4	7	2	5	9	5	3	1	7	6	10



Eghezée

2022

FC Vol moyen de transport

	Fév	Mar	Avr	Juin	Juil	Août	Oct	Nov	Total
Vol de voiture				1		1	1	2	5
Vol de moto			1						1
Vol dans les garages				1		1			2
Vol de vélomoteur						1			1
Vol de vélo	1	1			1	2			5

FC Cambriolage

	Jan	Fév	Mar	Avr	Mai	Juin	Juil	Août	Sep	Oct	Nov	Déc	Total
Cambriolage dans habitation	3	4	7	2	1	1	3	4	2	2	4	3	36
Cambriolage ds entreprise ou commerce	1	1			1	1	1	1	1			1	8
Cambriolage dans bâtiment (total)	4	5	7	2	2	2	4	5	3	2	4	4	44

FC Vol autre

	Jan	Fév	Mar	Avr	Mai	Juin	Juil	Août	Sep	Oct	Nov	Déc	Total
Vol avec violence sans arme	1	1		1		1		2				1	7
Vol dans ou sur un véhicule	2	1	2		2		1	1		1	2		12
Vol d'armes et explosifs	1										1		2
Vol à l'arraché								1					1
Vol à la tire		2	1								1	1	5
Vol à l'étagage	1		1	3				5	4	3	1	1	19
Vol par ruse	1		1					1					3
Vol de métaux				1					1				2
Vol sur les chantiers	5	3	1	2		1			3		1		16



### Criminalité ICT

	Jan	Mai	Août	Nov	Total
Fraude de cartes de paiements	1	2			3
Phishing				1	1
Ransomware			1		1

### FC Autre

	Jan	Fév	Mar	Avr	Mai	Juin	Juil	Août	Sep	Oct	Nov	Déc	Total
Violence contre les métiers d'intérêt général					1								1
Graffiti		1											1
Dégradation de voiture	3	1	1	2	2	3	6	1	2	4	2	1	28

### PH Violence intrafamiliale (VIF)

	Jan	Fév	Mar	Avr	Mai	Juin	Juil	Août	Sep	Oct	Déc	Total
VIF: physique, dans le couple	2	2		3		2	1	2	3	1	3	19
VIF: physique, envers des descendants			1					1				2
VIF: physique, envers d'autres membres				1								1
VIF: sexuelle, envers des descendants					1							1
VIF: psychique, dans le couple	1		1		3		2	2			1	10

### PH Drogues

	Oct	Total
Vente de cocaïne	1	1
Production de cannabis (culture)	1	1



### PH Violence dans l'espace public

	Jan	Fév	Mar	Avr	Mai	Juin	Juil	Août	Sep	Oct	Déc	Total
Violence physique (voie publique)	3		2		1	2	2	1	2	1	2	16
Violence physique (autre endroit public)			1									1
Violence physique (endroit accessible au public)		1			1	1			1			4
Violence sexuelle (voie publique)				1								1
Violence psychique (voie publique)	1	3	2	4		2			1	1	3	17
Violence psychique (autre endroit public)			1									1
Violence psychique (endroit accessible au public)		1	1			2	1				1	6
Vol avec violence sans arme (voie publique)								1				1
Vol avec violence sans arme (autre endroit public)	1											1
Vol avec violence sans arme (endr. acces. au pub.)								1				1

### PH Autre

	Jan	Avr	Mai	Juil	Août	Oct	Total
Cyberharcèlement		1	1	1		2	5
Fraude à l'identité	1			3	1	1	6



2023

**FC Vol moyen de transport**

	Fév	Mai	Juin	Oct	Total
Vol de voiture	1		1		2
Vol de vélomoteur				1	1
Vol de vélo		1	2		3

**FC Cambriolage**

	Jan	Fév	Mar	Avr	Mai	Juin	Juil	Août	Sep	Oct	Nov	Déc	Total
Cambriolage dans habitation	8	8	8	2	9	4	2	2	3	3	5	1	55
Cambriolage ds entreprise ou commerce				1									1
Cambriolage dans bâtiment (total)	8	8	8	3	9	4	2	2	3	3	5	1	56

**FC Vol autre**

	Jan	Fév	Mar	Avr	Mai	Juin	Juil	Août	Sep	Oct	Nov	Déc	Total
Vol avec violence sans arme	1					1							2
Vol dans ou sur un véhicule					3	5		3					11
Vol à la tire		1	1	1				1					4
Vol à l'étalage	1		1		1		1		1	1			6
Vol par ruse		1											1
Vol sur les chantiers				1				2	1		1		5
Vol d'animaux			1									1	2

**Criminalité ICT**

	Jan	Fév	Mar	Juin	Sep	Oct	Déc	Total
Fraude de cartes de paiements	1	2	1	1	5	1	3	14
Shouldersurfing					1			1



### FC Autre

	Jan	Fév	Mar	Mai	Juin	Juil	Août	Sep	Oct	Nov	Déc	Total
Graffiti	1	1										2
Dégradation de voiture	2	2	4	3	3	2	2	5	2	2	3	30

### PH Violence intrafamiliale (VIF)

	Jan	Mar	Avr	Mai	Juin	Juil	Août	Oct	Nov	Déc	Total
VIF: physique, dans le couple	3	3	2	3	1	5	6	4	1	3	31
VIF: physique, envers des descendants						1	1				2
VIF: physique, envers d'autres membres	1					1					2
VIF: psychique, dans le couple				1		3		3	2	2	11

### PH Drogues

	Sep	Total
Vente de cocaïne	1	1

### PH Traite des êtres humains

	Fév	Total
TEH - exploitation sexuelle	1	1

### PH Violence dans l'espace public

	Jan	Fév	Mar	Avr	Mai	Juin	Juil	Août	Sep	Oct	Nov	Déc	Total
Violence physique (voie publique)	3	1	4	1	3	2	5		2	3	4		28
Violence physique (endroit accessible au public)			2			1		1	5		1	2	12
Violence sexuelle (transport public)	1												1
Violence sexuelle (voie publique)											1		1
Violence psychique (transport public)	1												1
Violence psychique (voie publique)	1		4	1		2	7		1	1	5	3	25
Violence psychique (endroit accessible au public)							1				1		2





**PH Autre**

	Jan	Fév	Mar	Avr	Juil	Août	Oct	Nov	Déc	Total
Cyberharcèlement	1	1	2	1	1		1			7
Fraude à l'identité	1	1		2		1		2	3	10

# ***STATISTIQUES POLICIERES DE CRIMINALITE***

---

***LIEU DE PERPETRATION: COMMUNE***

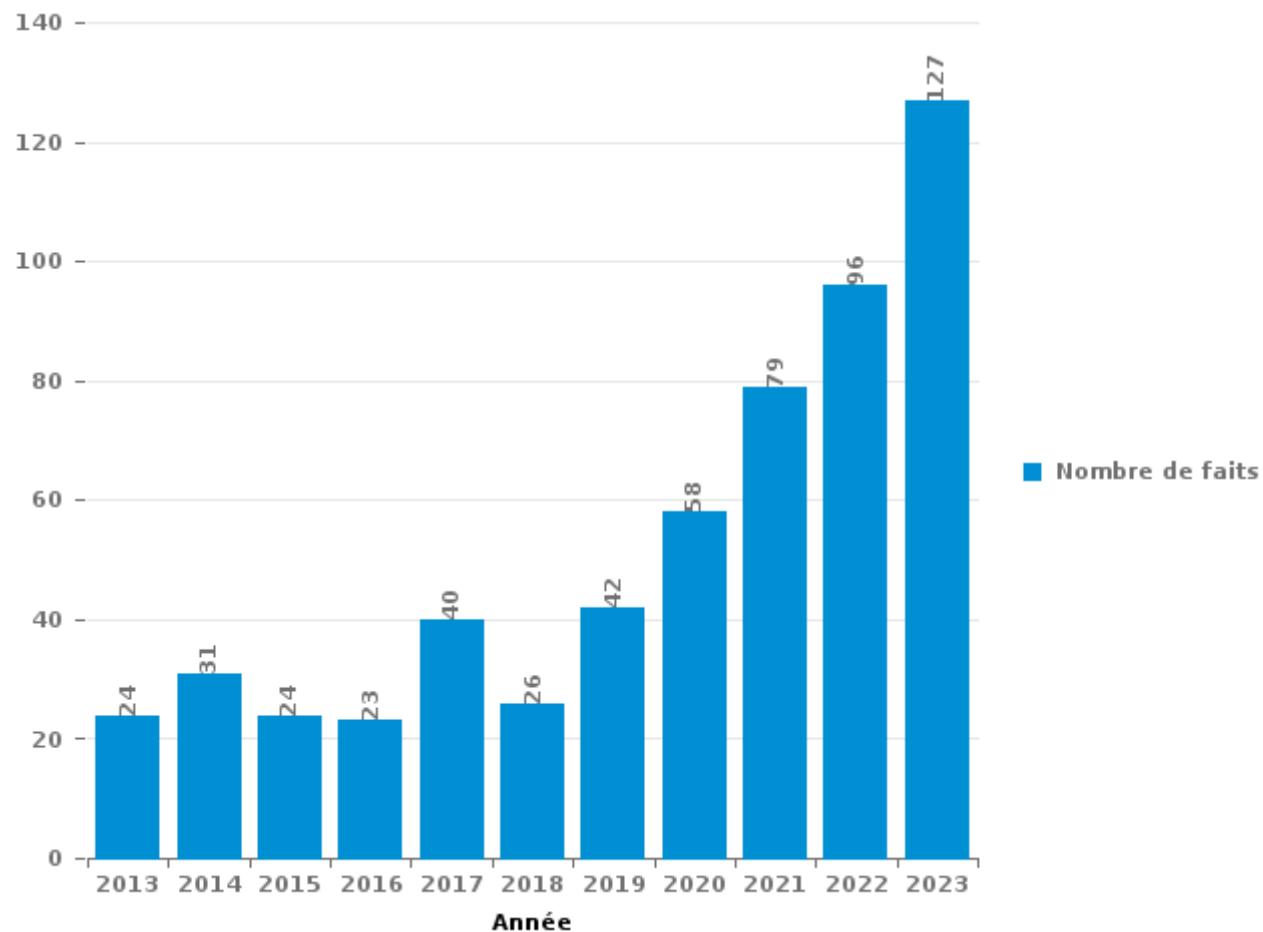
**Eghezée**

***PARTIE III : ICT***



**Eghezée**

Nombre total de délits avec un élément ICT/online, depuis 2013





Criminalité ICT/online au sens strict

Infractions (exhaustif)

	2013	2014	2015	2016	2017	2018	2019	2020	2021	2022	2023
Criminalité informatique: Faux en informatique:						2				1	
Criminalité informatique: Fraude informatique:	13	15	11	11	13	7	18	20	9	15	40
Criminalité informatique: Hacking:	1	3	1	2	3		2	2	2	7	14
Criminalité informatique: Sabotage:				3			1				1
<b>Total:</b>	<b>14</b>	<b>18</b>	<b>12</b>	<b>16</b>	<b>16</b>	<b>9</b>	<b>21</b>	<b>22</b>	<b>11</b>	<b>23</b>	<b>55</b>

Figures criminelles (à considérer spécifiquement – ne pas additionner avec d'autres éléments – risque de double comptage!)

	2013	2014	2015	2016	2017	2019	2020	2021	2022	2023
Fraude de cartes de paiements	5	5	9	8	8	12	6	1	3	14
Phishing									1	
Ransomware						1			1	
Shouldersurfing			3		1	2	1			1
Skimming					1					



## Criminalité ICT/online au sens large

Infractions (uniquement si code-fait existe)

	2013	2014	2015	2016	2017	2018	2019	2020	2021	2022	2023
Fraude: Escroquerie: Fraude par internet	8	11	10	8	16	15	15	29	53	65	68
Infr. contre la Sécurité de l'Etat: Terrorisme: Diffuser un message qui incite au terrorisme			1					1			
Infr. contre les moeurs: Grooming (contact par ICT avec mineur < 16 ans):						1				1	
Infr. contre les moeurs: Voyeurisme: Diffusion enregistrement nudité ou intimité					2	1		4	3	2	
<b>Total:</b>	<b>8</b>	<b>11</b>	<b>11</b>	<b>8</b>	<b>18</b>	<b>17</b>	<b>15</b>	<b>34</b>	<b>56</b>	<b>68</b>	<b>68</b>

Figures criminelles (à considérer spécifiquement – ne pas additionner avec d'autres éléments – risque de double comptage!)

	2013	2014	2016	2017	2018	2019	2020	2021	2022	2023
Cyberharcèlement	1	2	1	4	2	6	2	5	5	7

# ***STATISTIQUES POLICIERES DE CRIMINALITE***

---

***LIEU DE PERPETRATION: COMMUNE***

**Eghezée**

***PARTIE IV : DESTINATION LIEU***



**Eghezée**

**Vol et extorsion**

	2000	2013	2014	2015	2016	2017	2018	2019	2020	2021	2022	2023
Habitation: maison	127	123	115	102	111	92	89	93	51	35	43	52
Voie publique	46	43	52	88	98	65	58	77	32	30	20	20
Magasin	30	31	31	29	24	26	33	27	22	29	27	12
Habitation: allée	21	20	23	21	32	22	25	16	18	11	4	11
Parking	17	15	8	33	20	8	16	21	8	6	5	7
Inconnue	61	3	8	4	2	8	3	9	11	5	6	7
Habitation: dépendances	8	16	4	10	8	4	13	16	10	10	7	5
Chantier	2	11	10	8	2	2	5	12	20	7	16	3
Habitation: appartement	1	7	8	6	3	4	4	2	11	8	6	8
Culture et loisirs	3	9	7	10	12	2	2	4	1	2	1	1
Institution d'enseignement	14	4	1	7	2	6	4	4	2	3		
Entreprise	2	5	3	4	3	5	2	5	6	1	4	
Habitation: non précisée	7	1	11	2	3	2	9		2		3	
Terrain		2	7	3	3	1	5	7	6	1	4	1
Habitation: garage	3	3		3	3	6	9	1	8	2	1	
Banque / institution financière	1	1	1	5	1	10	1	5	2		1	10
Habitation: autre	4	8	1	7	7	2	2	2	4	1		
Horeca	5	4	5	4	5	5	2	1		1	3	3
Autre		3	3	6	6	3	3	5	3	2	1	
Maison de repos		3	4		6	9	4	4			1	
Station essence	3	2		3	3	1	4	3	2		1	
Service public		2	3		1	1		1		3		4
Service		5	3	2		1		1		2		
Stade	1	2		2	5		1	2				1
Infrastructure sportive	2	1	1	2	1		1			1		4
Cimetière	1	2	3			1	1	1				1
Aéroport			1		1		3	1				2
Moyen de transport: voiture	2			1			1	1	2	1		
Bâtiment administratif					2	1		2	2			
Moyen de transport: autobus / autocar				1	1	1	2	2				
Moyen de transport: camion					1	1	1	1			1	1
Médecin / dentiste / pharmacien		1	1				1		1			
Arrêt de bus / tram		2						1				
Edifice religieux / lieu du culte	1		1				1					
Moyen de transport: autre	2											1
Hôpital					1		1					
Maison de débauche									1			
<b>Total</b>	<b>364</b>	<b>329</b>	<b>315</b>	<b>363</b>	<b>367</b>	<b>289</b>	<b>306</b>	<b>327</b>	<b>225</b>	<b>161</b>	<b>155</b>	<b>154</b>



Eghezée

Dégradation de la propriété

	2000	2013	2014	2015	2016	2017	2018	2019	2020	2021	2022	2023
Voie publique	12	24	24	29	26	16	33	36	20	22	16	23
Habitation: résidence principale	3	14	14	9	15	6	20	20	19	10	15	15
Habitation: allée	3	10	7	6	10	6	18	18		1	10	2
Parking	1	9	7	11	8	3	13	10	4	7	5	5
Terrain	3	5	2	2	1	2		4	8	1	3	2
Inconnue	2	3				1	3	9	7	1	1	2
Habitation: jardin	1	2	3	1	2	4	2	1		1	3	
Culture et loisirs	1		4	2	2	1	2	2	2	1		1
Autre		4				3	2	2	3			3
Moyen de transport: voiture	1				2	1	1	2	1	3	2	3
Habitation: dépendances	2	1	1	1	2		2		4	1		1
Institution d'enseignement	1		1	1	2		1	1	1	2	1	2
Chantier		1			2			3	3	2		1
Habitation: garage	3		1	1		1	3			1		
Habitation: non précisée	1			1					3	3	1	
Magasin	1		1	1	1		2	1		1	1	
Entreprise	1		2				1	2			1	
Horeca		1	1			1		1				2
Aéroport		1	2		1	1						
Bâtiment administratif								3		1	1	
Habitation: résidence secondaire		1			1	1	1		1			
Moyen de transport: autre					1				1	1		1
Stade							1	2			1	
Station essence	1	1				1		1				
Cimetière						1	1			1		
Infrastructure sportive							1	1		1		
Service						1				2		
Arrêt de bus / tram	1							1				
Banque / institution financière						1					1	
Service public										1	1	
Edifice religieux / lieu du culte		1										
Maison de repos									1			
Médecin / dentiste / pharmacien							1					
<b>Total</b>	<b>38</b>	<b>78</b>	<b>70</b>	<b>65</b>	<b>76</b>	<b>51</b>	<b>108</b>	<b>120</b>	<b>78</b>	<b>64</b>	<b>63</b>	<b>63</b>





Eghezée

Infractions contre l'intégrité physique

	2000	2013	2014	2015	2016	2017	2018	2019	2020	2021	2022	2023
Habitation	22	37	30	34	25	24	26	33	35	29	28	35
Voie publique	11	18	17	30	29	19	21	21	16	28	17	32
Culture et loisirs	5	2	2	10	3	3	5	1		5	2	5
Inconnue	15	1	3	1		1	2	4	4	2	2	
Institution d'enseignement	2	1	2	2	2	3	3	4	2	1	5	2
Parking	2	2	3		2	2	2	4	3	6	1	1
Habitation: allée	5	3			4	4	4		2		1	2
Horeca	1	7	4	2	3	1	1		1			4
Habitation: jardin			2		4			1	1			
Magasin			2	2		1			1		2	
Terrain			2	1	1	1	1				1	
Infrastructure sportive		1	1				2					2
Arrêt de bus / tram		1	1		1							
Entreprise			1	2								
Moyen de transport: autre			1	1								1
Stade		1								1	1	
Autre						1			1			
Maison de repos						1			1			
Moyen de transport: autobus / autocar				1	1							
Service		1							1			
Service public			1							1		
Station essence					1							1
Aéroport						1						
<b>Total</b>	<b>63</b>	<b>75</b>	<b>72</b>	<b>86</b>	<b>76</b>	<b>62</b>	<b>67</b>	<b>68</b>	<b>68</b>	<b>73</b>	<b>60</b>	<b>85</b>

FPF/DGR/DRI/BIPOL - Statistiques policières de criminalité (date de clôture: 19/04/2024)  
 Les données pour les années 2001 jusqu'à 2012 ne sont plus publiées mais restent disponibles sur demande auprès du service BIPOL.

# ***STATISTIQUES POLICIERES DE CRIMINALITE***

---

***LIEU DE PERPETRATION: COMMUNE***

**Eghezée**

***PARTIE V : OBJETS ET MOYENS DE TRANSPORT***

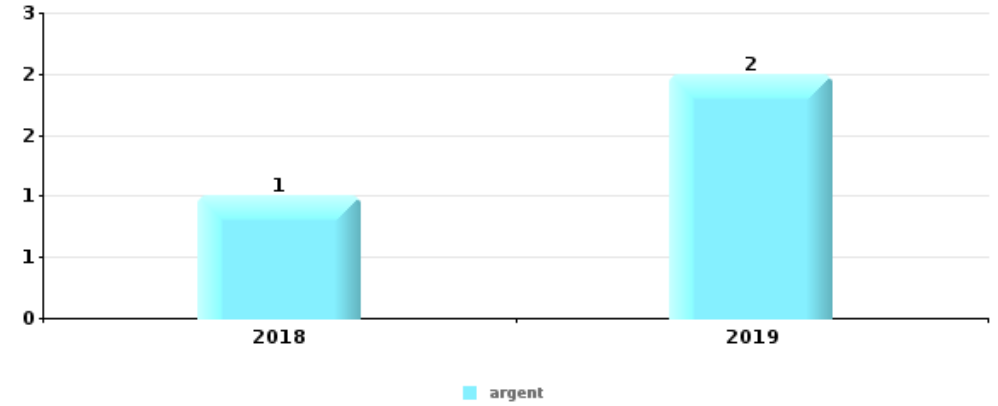


**Eghezée**

**Vol à main armée**

Top 5 Objets volés (sbd nombre de faits)

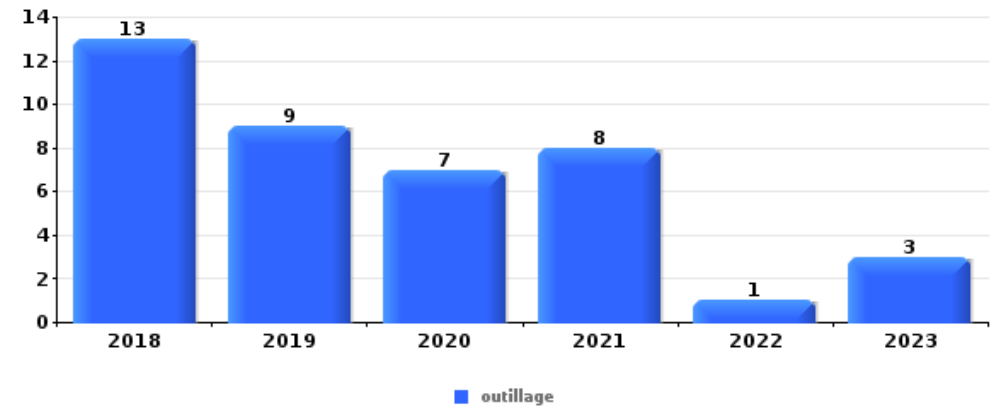
	2018	2019	2020	2021	2022	2023
1 argent	1	2				
2 alimentation	1					
2 tabac	1					



**Vol dans ou sur un véhicule**

Top 5 Objets volés (sbd nombre de faits)

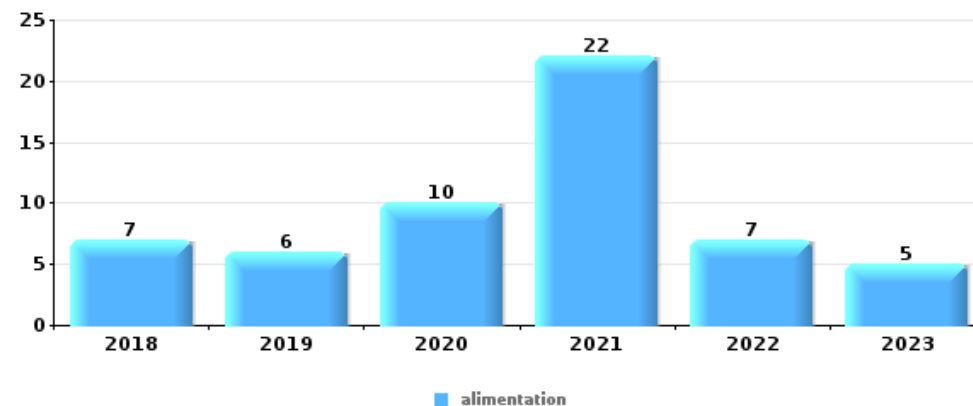
	2018	2019	2020	2021	2022	2023
1 outillage	13	9	7	8	1	3
2 pièce de moyen de transport	4	8	1		4	1
3 argent	5	6	1	2		1
4 carte bancaire / carte de crédit	2	5	2	4		1
4 lunettes / verres de contact	4	4		3	1	2





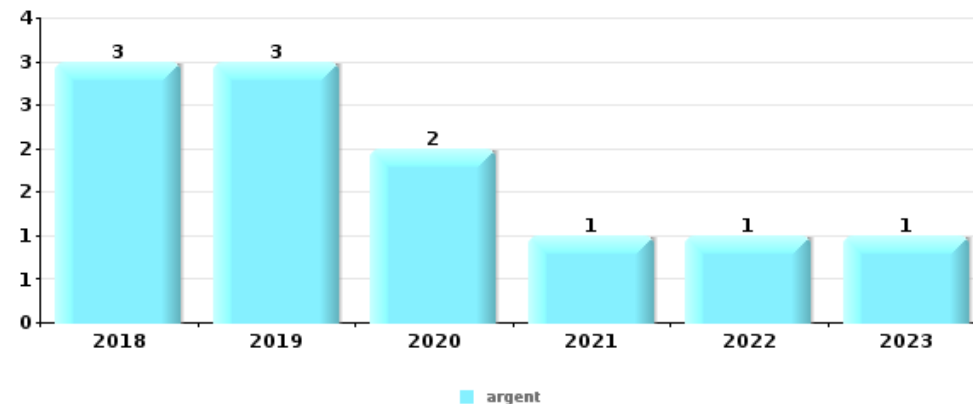
Vol à l'étalage

Top 5 Objets volés (sbd nombre de faits)		2018	2019	2020	2021	2022	2023
1	alimentation	7	6	10	22	7	5
2	tabac	9			3	11	3
3	parfum / produit de beauté	2	1	1	1		
4	autre document officiel					2	
5	meuble					1	
5	valise / sac					1	
5	vêtement					1	



Cambrilage ds entreprise ou commerce

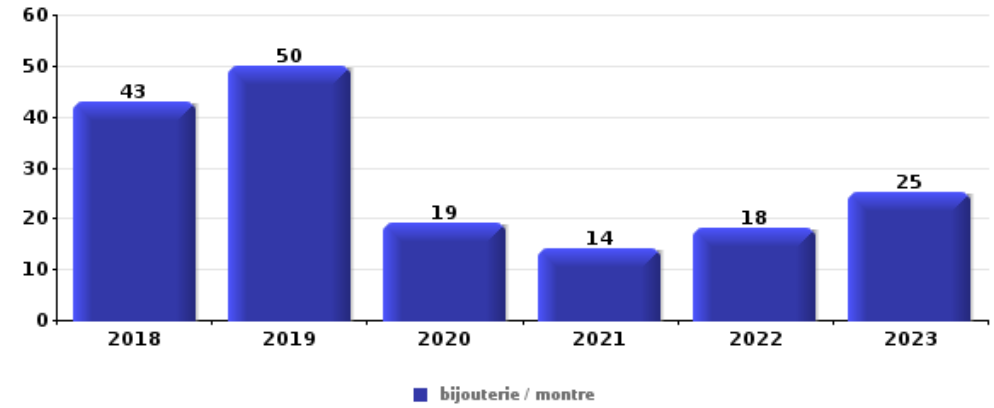
Top 5 Objets volés (sbd nombre de faits)		2018	2019	2020	2021	2022	2023
1	argent	3	3	2	1	1	1
2	alimentation		2		1	1	
3	outillage			3			
4	tabac		1	1			
5	bijouterie / montre	1					
5	carte bancaire / carte de crédit	1					
5	carte d'identité / passeport	1					
5	coffre-fort / coffret (argent) / caisse		1				
5	GSM et accessoires	1					
5	lunettes / verres de contact	1					
5	multimédia	1					
5	pièce de moyen de transport		1				
5	plaque d'immatriculation		1				





**Cambriolage dans habitation**

Top 5 Objets volés (sbd nombre de faits)		2018	2019	2020	2021	2022	2023
1	bijouterie / montre	43	50	19	14	18	25
2	argent	26	36	14	9	11	16
3	multimédia	13	15	3	1	4	4
4	ordinateur et accessoires	13	13	4	2	3	3
4	vêtement	9	15	5	1	4	4



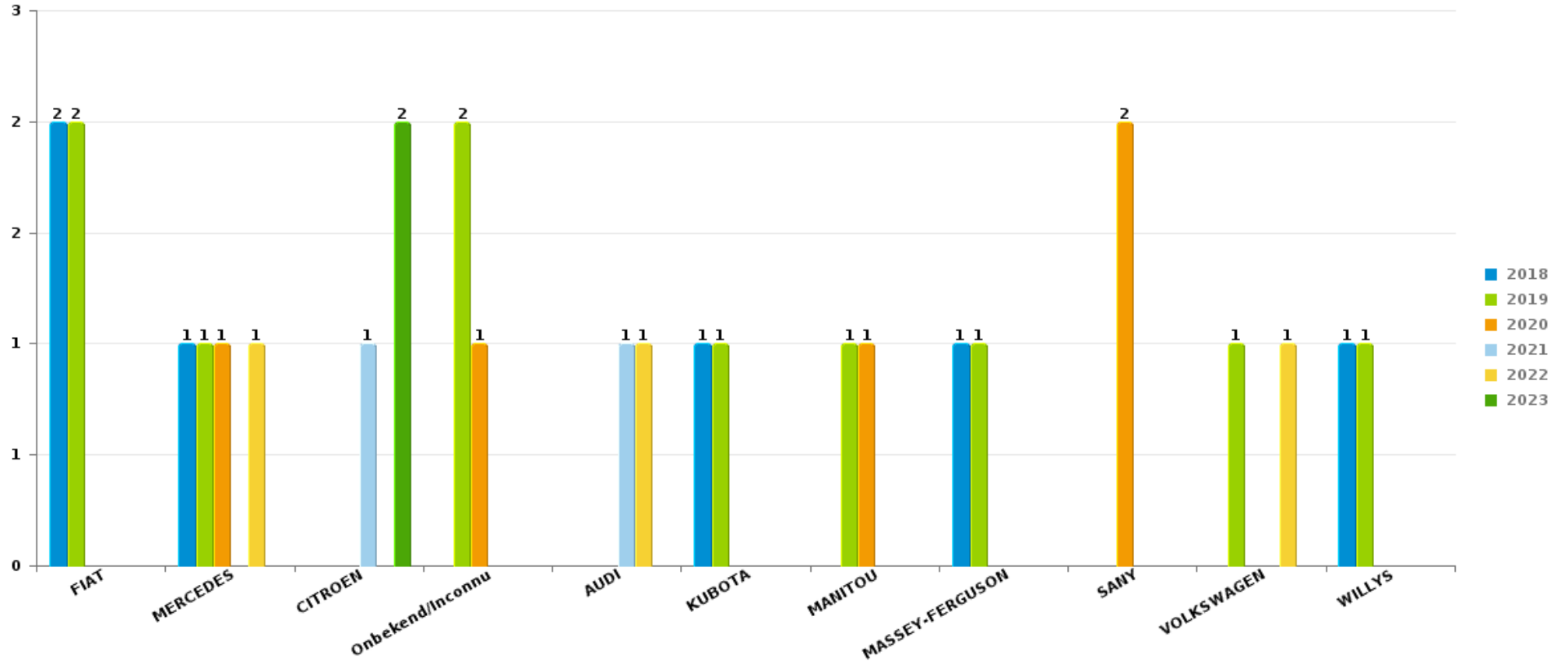
*Remarque: en ce qui concerne les objets, aucun total n'est reproduit étant donné que plusieurs objets peuvent avoir été volés lors d'un même fait.*



Eghezée

Vol de voiture

Nombre de voitures volées par marque (Top 5)



# ***STATISTIQUES POLICIERES DE CRIMINALITE***

---

***LIEU DE PERPETRATION: COMMUNE***

**Eghezée**

***PARTIE VI : SUSPECTS***



## Partie 1: Niveau FAITS (comptage du nombre de faits pour lesquels un certain type de suspect est impliqué)

### 1.1. Nombre d'infractions selon le sexe des suspects identifiés (par catégorie principale)

Étant donné que, tant un suspect identifié masculin qu'un suspect identifié féminin peuvent être impliqués lors d'un même fait, il est possible que la somme des colonnes «Hommes» et «Femmes» soit supérieure à la valeur de la colonne «Total...» (voir également la note méthodologique)

#### Eghezée

2023

Catégorie principale / Sexe	Nombre total de faits avec au moins 1 suspect	Hommes	%	Femmes	%
Infr. contre l'intégrité physique	26	26	100,0%	1	3,8%
Drogues	14	12	85,7%	3	21,4%
Dégradation de la propriété	10	9	90,0%	1	10,0%
Infr. contre autres valeurs morales et sentiments	9	9	100,0%		
Infr. contre la sécurité publique	8	7	87,5%	2	25,0%
Infr. contre l'autorité publique	8	7	87,5%	1	12,5%
Fraude	7	4	57,1%	4	57,1%
Infr. contre la foi publique	7	7	100,0%		
Environnement	6	4	66,7%	2	33,3%
Législation sur les étrangers	5	5	100,0%		
Vol et extorsion	5	5	100,0%	1	20,0%
Armes et explosifs	4	3	75,0%	1	25,0%
Criminalité informatique	3	3	100,0%		
Infr. contre les mœurs	2	2	100,0%		
Ivresse et alcool	1	1	100,0%		
<b>Total</b>	<b>115</b>	<b>104</b>	<b>90,4%</b>	<b>16</b>	<b>13,9%</b>







## 1.2. Nombre d'infractions selon le sexe des suspects identifiés (par figure criminelle)

Étant donné que, tant un suspect identifié masculin qu'un suspect identifié féminin peuvent être impliqués lors d'un même fait, il est possible que la somme des colonnes «Hommes» et «Femmes» soit supérieure à la valeur de la colonne «Total...» (voir également la note méthodologique)

### Eghezée

**2023**

#### FC Cambriolage

Figure criminelle / Sexe	Nombre total de faits avec au moins 1 suspect identifié	Hommes	%
Cambriolage dans habitation	1	1	100,0%
Cambriolage dans bâtiment (total)	1	1	100,0%
Total	PA	PA	PA

#### FC Vol autre

Figure criminelle / Sexe	Nombre total de faits avec au moins 1 suspect identifié	Hommes	%
Vol avec violence sans arme	1	1	100,0%
Vol à l'étalage	2	2	100,0%
Total	PA	PA	PA

#### Criminalité ICT

Figure criminelle / Sexe	Nombre total de faits avec au moins 1 suspect identifié	Hommes	%
Fraude de cartes de paiements	2	2	100,0%
Shouldersurfing	1	1	100,0%
Total	PA	PA	PA

## CRIMINALITE ENREGISTREE: SUSPECTS



### FC Autre

Figure criminelle / Sexe	Nombre total de faits avec au moins 1 suspect identifié	Hommes	%
Dégradation de voiture	1	1	100,0%
Total	PA	PA	PA

### PH Violence intrafamiliale (VIF)

Figure criminelle / Sexe	Nombre total de faits avec au moins 1 suspect identifié	Hommes	%	Femmes	%
VIF: physique, dans le couple	9	9	100,0%	1	11,1%
VIF: physique, envers des descendants	2	2	100,0%		
VIF: physique, envers d'autres membres	1	1	100,0%		
VIF: psychique, dans le couple	4	4	100,0%		
Total	PA	PA	PA	PA	PA

### PH Drogues

Figure criminelle / Sexe	Nombre total de faits avec au moins 1 suspect identifié	Hommes	%	Femmes	%
Vente de cocaïne	1	1	100,0%	1	100,0%
Total	PA	PA	PA	PA	PA

## CRIMINALITE ENREGISTREE: SUSPECTS



### PH Violence dans l'espace public

Figure criminelle / Sexe	Nombre total de faits avec au moins 1 suspect identifié	Hommes	%	Femmes	%
Violence physique (voie publique)	9	9	100,0%		
Violence physique (endroit accessible au public)	4	4	100,0%		
Violence psychique (voie publique)	12	12	100,0%		
Violence psychique (endroit accessible au public)	1	1	100,0%	1	100,0%
<b>Total</b>	<b>PA</b>	<b>PA</b>	<b>PA</b>	<b>PA</b>	<b>PA</b>

### PH Autre

Figure criminelle / Sexe	Nombre total de faits avec au moins 1 suspect identifié	Hommes	%
Cyberharcèlement	1	1	100,0%
Fraude à l'identité	2	2	100,0%
<b>Total</b>	<b>PA</b>	<b>PA</b>	<b>PA</b>



### 1.3. Nombre d'infractions selon l'âge des suspects identifiés (par catégorie principale)

Étant donné que, tant un suspect identifié mineur qu'un suspect identifié majeur peuvent être impliqués lors d'un même fait, il est possible que la somme des colonnes «Mineur» et «Majeur» soit supérieure à la valeur de la colonne «Total...»  
(voir également la note méthodologique)

#### Eghezée

2023

Catégorie principale / Âge	Nombre total de faits avec au moins 1 suspect identifié	Mineur	%	Majeur	%
Infr. contre l'intégrité physique	26	2	7,7%	24	92,3%
Drogues	14	4	28,6%	10	71,4%
Dégradation de la propriété	10			10	100,0%
Infr. contre autres valeurs morales et sentiments	9			9	100,0%
Infr. contre la sécurité publique	8	1	12,5%	7	87,5%
Infr. contre l'autorité publique	8			8	100,0%
Fraude	7			7	100,0%
Infr. contre la foi publique	7			7	100,0%
Environnement	6			6	100,0%
Législation sur les étrangers	5			5	100,0%
Vol et extorsion	5			5	100,0%
Armes et explosifs	4			4	100,0%
Criminalité informatique	3			3	100,0%
Infr. contre les mœurs	2	1	50,0%	1	50,0%
Ivresse et alcool	1			1	100,0%
<b>Total</b>	<b>115</b>	<b>8</b>	<b>7,0%</b>	<b>107</b>	<b>93,0%</b>



## 1.4. Nombre d'infractions selon l'âge des suspects identifiés (par figure criminelle)

Étant donné que, tant un suspect identifié mineur qu'un suspect identifié majeur peuvent être impliqués lors d'un même fait, il est possible que la somme des colonnes «Mineur» et «Majeur» soit supérieure à la valeur de la colonne «Total...»  
(voir également la note méthodologique)

### Eghezée

**2023**

#### FC Cambriolage

Figure criminelle / Âge	Nombre total de faits avec au moins 1 suspect identifié	Majeur	%
Cambriolage dans habitation	1	1	100,0%
Cambriolage dans bâtiment (total)	1	1	100,0%
<b>Total</b>	<b>PA</b>	<b>PA</b>	<b>PA</b>

#### FC Vol autre

Figure criminelle / Âge	Nombre total de faits avec au moins 1 suspect identifié	Majeur	%
Vol avec violence sans arme	1	1	100,0%
Vol à l'étalage	2	2	100,0%
<b>Total</b>	<b>PA</b>	<b>PA</b>	<b>PA</b>

#### Criminalité ICT

Figure criminelle / Âge	Nombre total de faits avec au moins 1 suspect identifié	Majeur	%
Fraude de cartes de paiements	2	2	100,0%
Shouldersurfing	1	1	100,0%
<b>Total</b>	<b>PA</b>	<b>PA</b>	<b>PA</b>

#### FC Autre

Figure criminelle / Âge	Nombre total de faits avec au moins 1 suspect identifié	Majeur	%
Dégradation de voiture	1	1	100,0%
<b>Total</b>	<b>PA</b>	<b>PA</b>	<b>PA</b>



### PH Violence intrafamiliale (VIF)

Figure criminelle / Âge	Nombre total de faits avec au moins 1 suspect identifié	Majeur	%
VIF: physique, dans le couple	9	9	100,0%
VIF: physique, envers des descendants	2	2	100,0%
VIF: physique, envers d'autres membres	1	1	100,0%
VIF: psychique, dans le couple	4	4	100,0%
<b>Total</b>	<b>PA</b>	<b>PA</b>	<b>PA</b>

### PH Drogues

Figure criminelle / Âge	Nombre total de faits avec au moins 1 suspect identifié	Majeur	%
Vente de cocaïne	1	1	100,0%
<b>Total</b>	<b>PA</b>	<b>PA</b>	<b>PA</b>

### PH Violence dans l'espace public

Figure criminelle / Âge	Nombre total de faits avec au moins 1 suspect identifié	Mineur	%	Majeur	%
Violence physique (voie publique)	9			9	100,0%
Violence physique (endroit accessible au public)	4	1	25,0%	3	75,0%
Violence psychique (voie publique)	12			12	100,0%
Violence psychique (endroit accessible au public)	1			1	100,0%
<b>Total</b>	<b>PA</b>	<b>PA</b>	<b>PA</b>	<b>PA</b>	<b>PA</b>

### PH Autre

Figure criminelle / Âge	Nombre total de faits avec au moins 1 suspect identifié	Majeur	%
Cyberharcèlement	1	1	100,0%
Fraude à l'identité	2	2	100,0%
<b>Total</b>	<b>PA</b>	<b>PA</b>	<b>PA</b>



## Partie 2: Niveau SUSPECTS-FAIT (comptage du nombre de combinaisons suspect-fait)

### 2.1. Nombre de suspects-fait selon le sexe des suspects identifiés (TOP 5 des catégories principales)

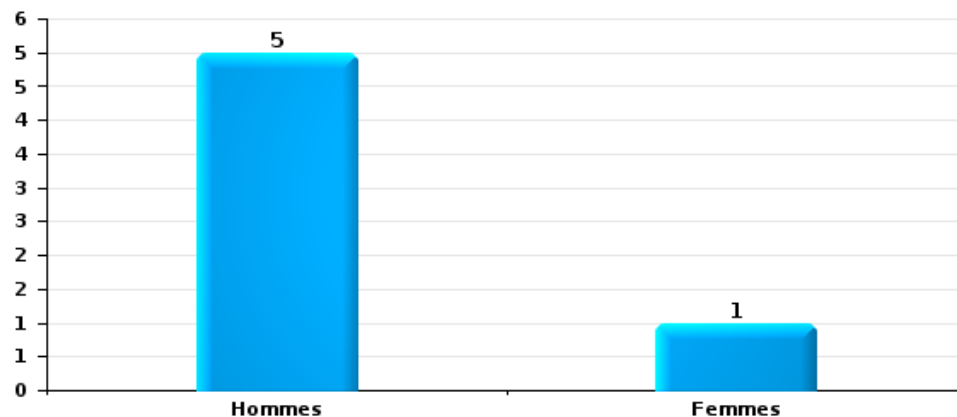
Lorsqu'un même suspect a commis plusieurs faits durant la période considérée, il est aussi comptabilisé plusieurs fois (voir également la note méthodologique)

#### Eghezée

2023

#### Vol et extorsion

Nombre de suspects-fait selon le sexe

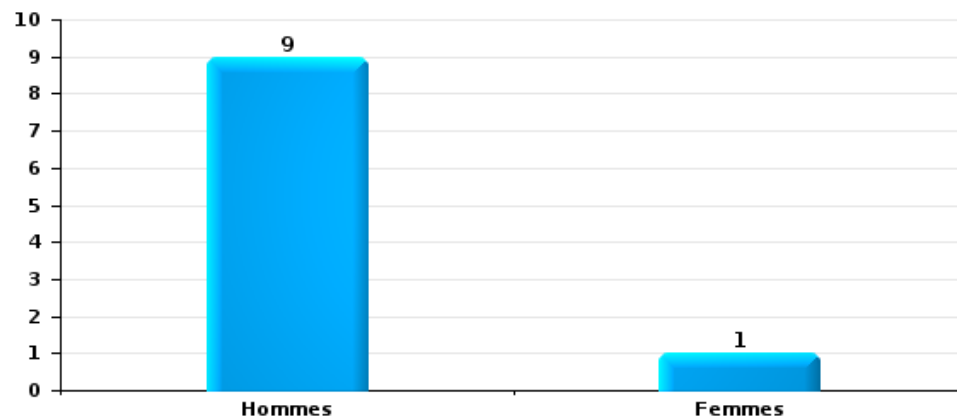






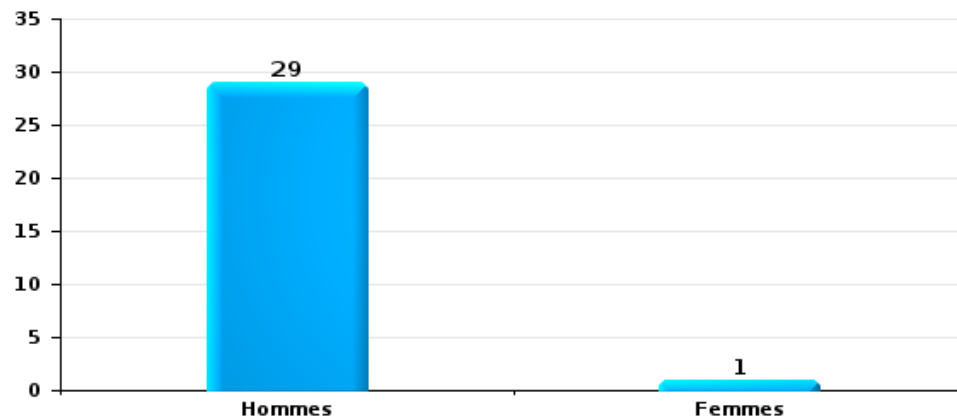
Dégradation de la propriété

Nombre de suspects-fait selon le sexe



Infr. contre l'intégrité physique

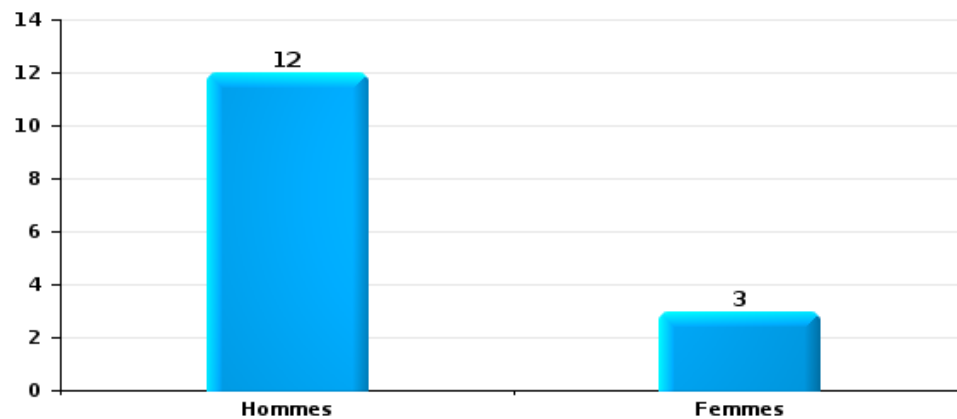
Nombre de suspects-fait selon le sexe





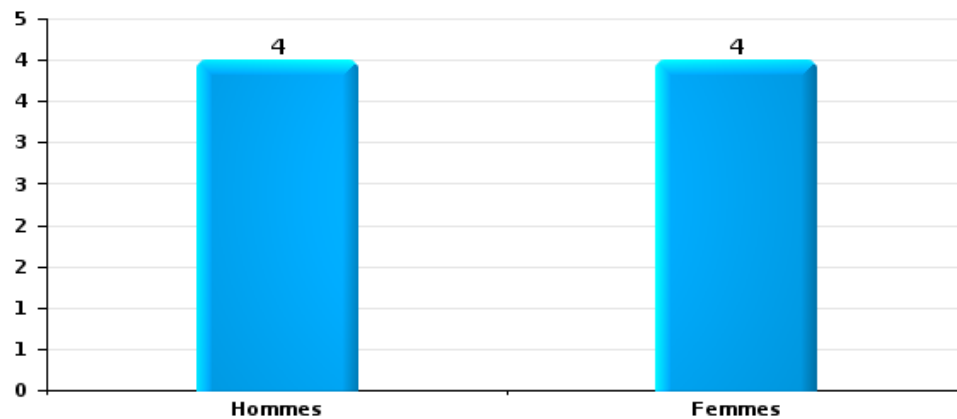
Drogues

Nombre de suspects-fait selon le sexe



Fraude

Nombre de suspects-fait selon le sexe





## 2.2. Nombre de suspects-fait selon le sexe des suspects identifiés (TOP 5 des figures criminelles)

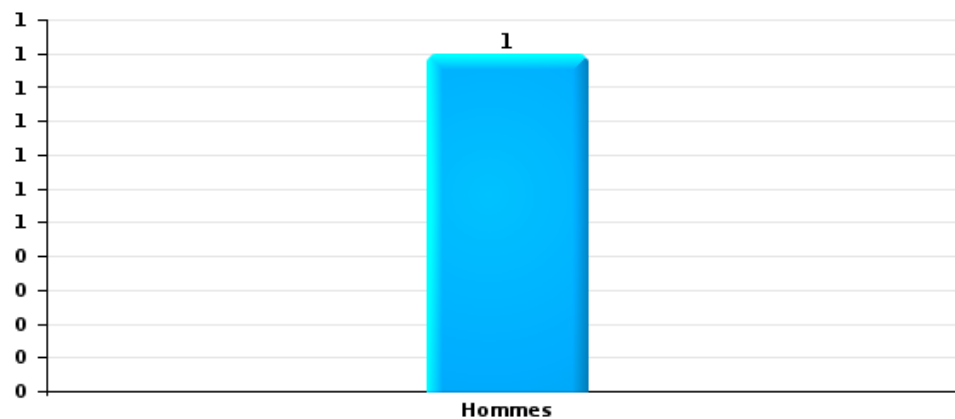
Lorsqu'un même suspect a commis plusieurs faits durant la période considérée, il est aussi comptabilisé plusieurs fois (voir également la note méthodologique)

### Eghezée

2023

### Cambrilage dans bâtiment (total)

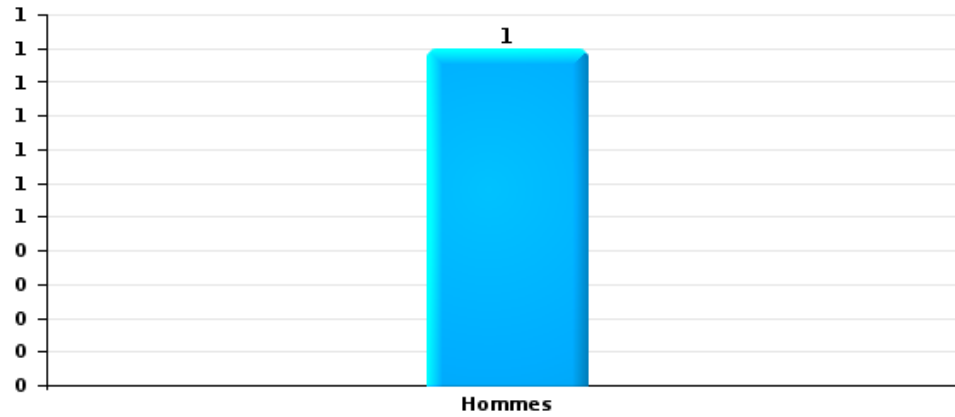
Nombre de suspects-fait selon le sexe





Dégradation de voiture

Nombre de suspects-fait selon le sexe





### 2.3. Nombre de suspects-fait selon l'âge des suspects identifiés (TOP 5 des catégories principales)

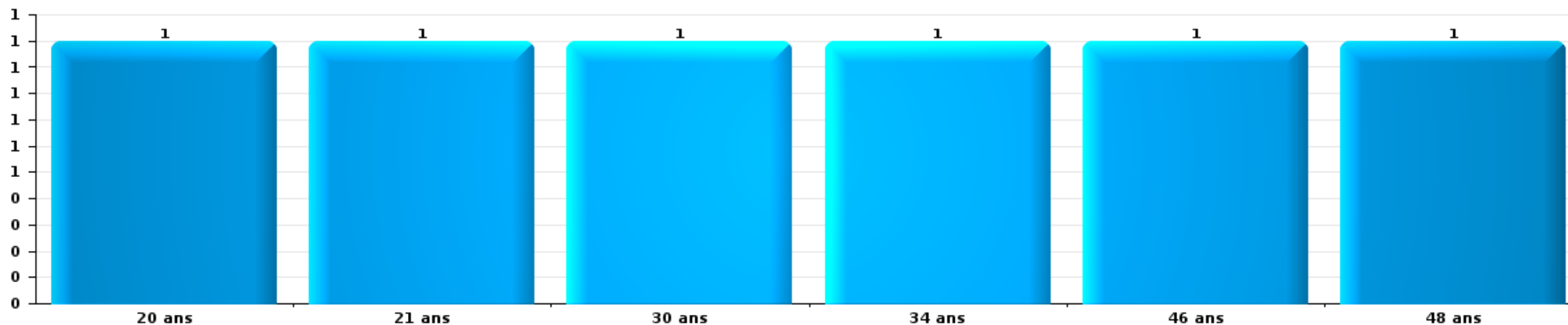
1) Lorsqu'un même suspect a commis plusieurs faits durant la période considérée, il est aussi comptabilisé plusieurs fois, qu'il ait le même âge ou non – 2) Les suspects au-dessous de 14 ans et à partir de 90 ans ne sont pas repris dans le tableau (voir également la note méthodologique)

#### Eghezée

#### 2023

#### Vol et extorsion

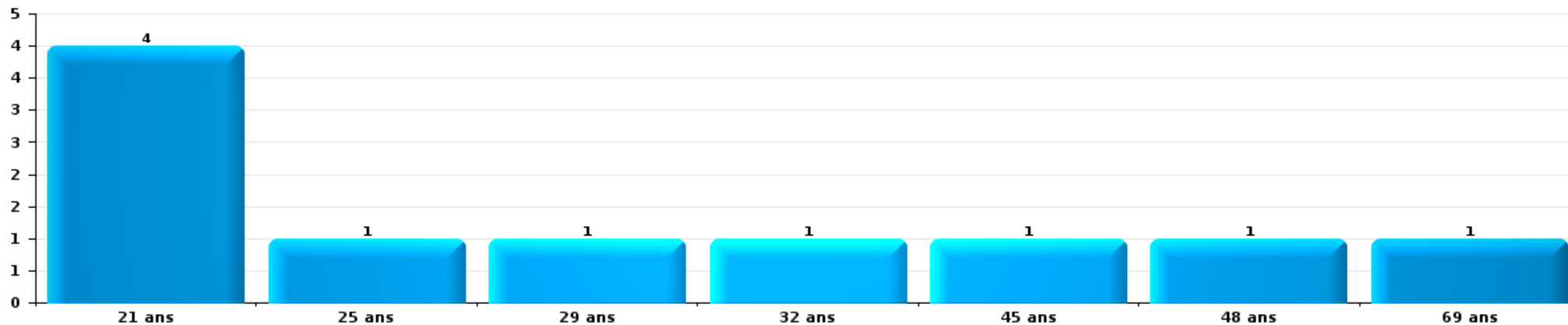
Nombre de suspects-fait par âge (chronologique)





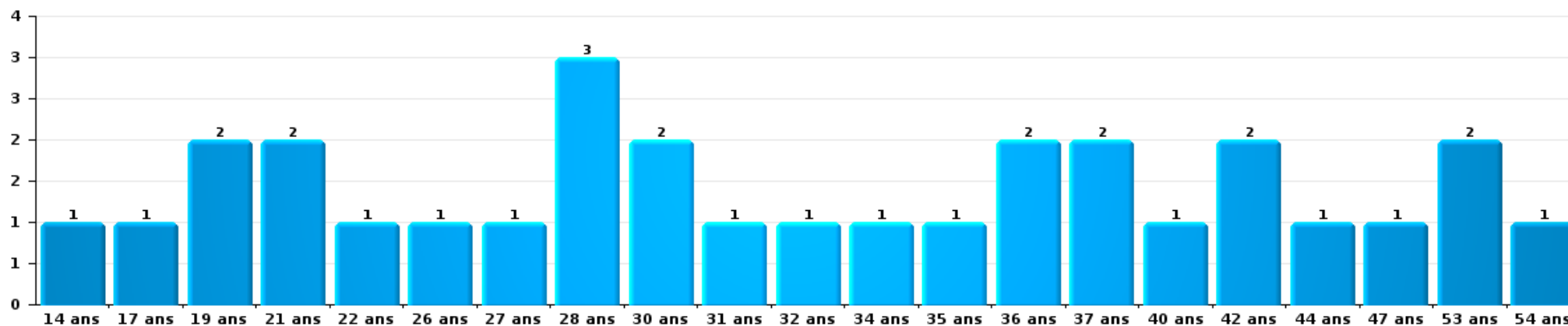
Dégradation de la propriété

Nombre de suspects-fait par âge (chronologique)



Infr. contre l'intégrité physique

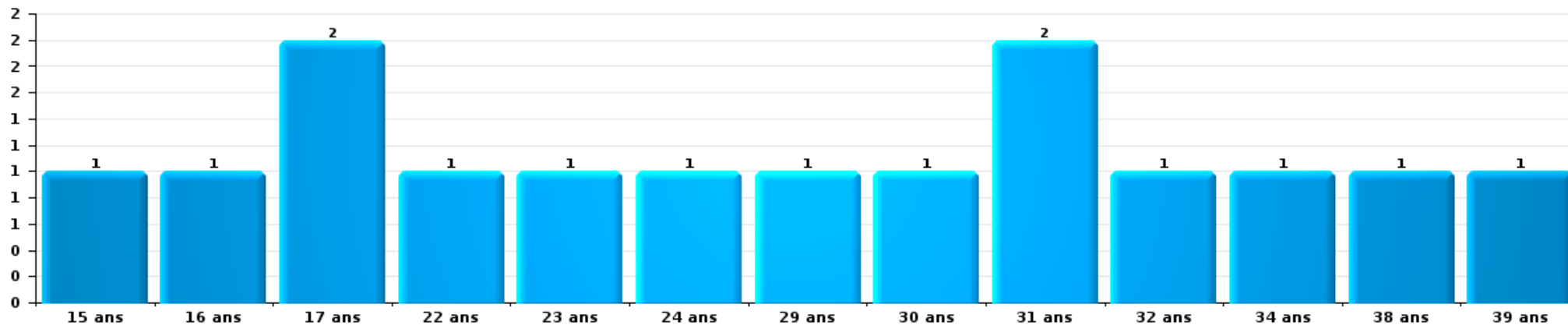
Nombre de suspects-fait par âge (chronologique)





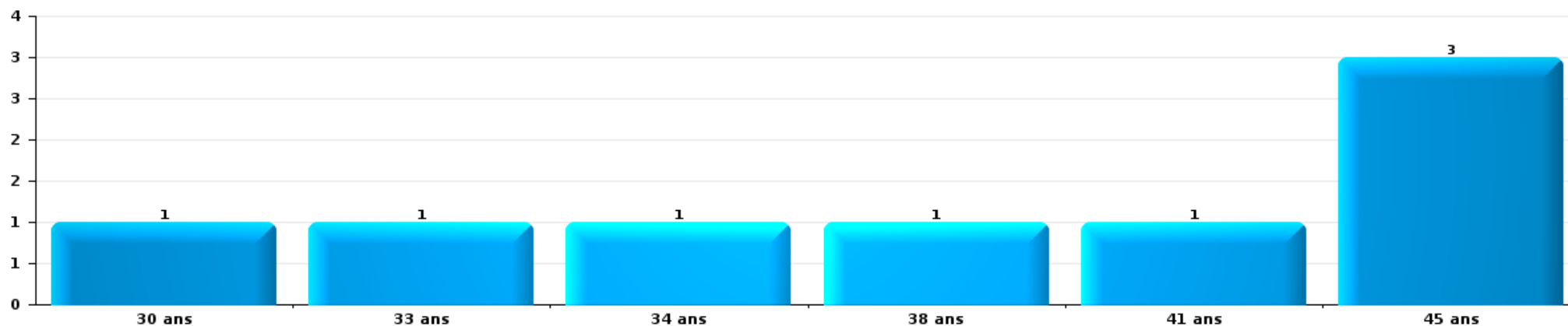
Drogues

Nombre de suspects-fait par âge (chronologique)



Fraude

Nombre de suspects-fait par âge (chronologique)





## 2.4. Nombre de suspects-fait selon l'âge des suspects identifiés (TOP 5 des figures criminelles)

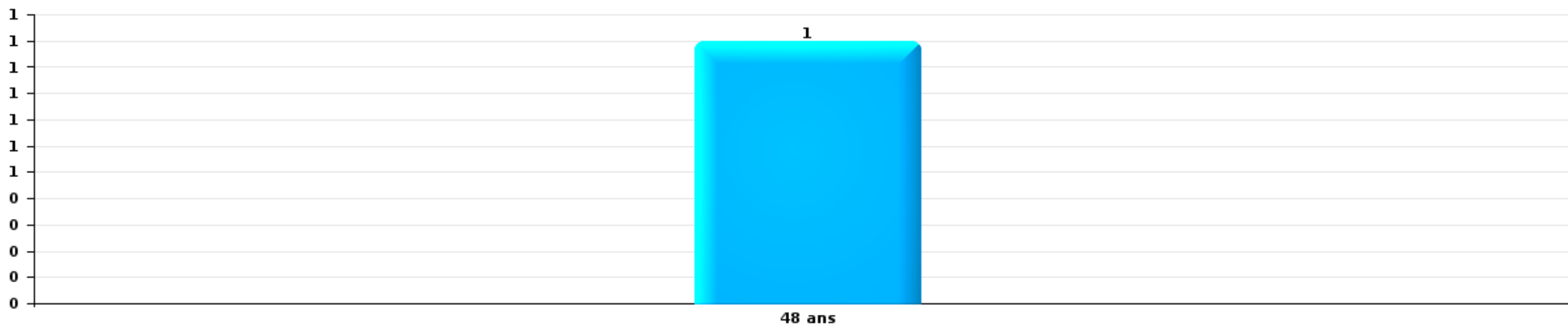
1) Lorsqu'un même suspect a commis plusieurs faits durant la période considérée, il est aussi comptabilisé plusieurs fois, qu'il ait le même âge ou non – 2) Les suspects au-dessous de 14 ans et à partir de 90 ans ne sont pas repris dans le tableau (voir également la note méthodologique)

### Eghezée

2023

### Cambrilage dans bâtiment (total)

Nombre de suspects-fait par âge (chronologique)

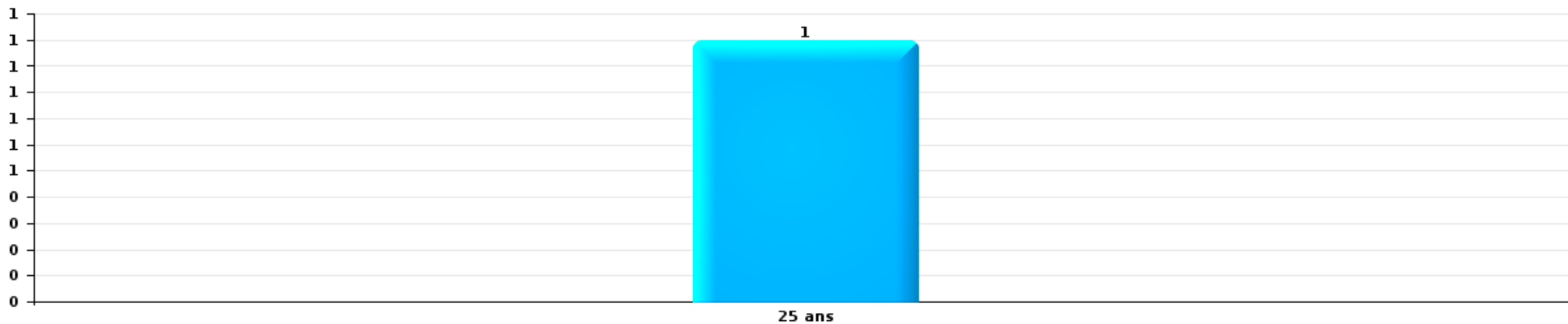






Dégradation de voiture

Nombre de suspects-fait par âge (chronologique)



# ***STATISTIQUES POLICIERES DE CRIMINALITE***

---

***LIEU DE PERPETRATION: COMMUNE***

**Eghezée**

***ANNEXE I: DETAIL PAR CATEGORIE DE DELIT  
CODE PENAL***

## Infraction Code pénal

## Infr. contre l'intégrité physique

			2000	2013	2014	2015	2016	2017	2018	2019	2020	2021	2022	2023
Meurtre	Parricide (meurtre)	Tent.								1				
	Autres	Tent.		1									2	
		Sous-total		1						1			2	
Torture et maltraitance	Traitement dégradant	Acc.			1		1							
		Sous-total			1		1							
Coups et/ou blessures vol. en sphère familiale	Entre partenaires ou ex-partenaires	Acc.	9	14	13	19	19	14	14	18	24	20	19	31
	Lors d'un différend familial en général	Acc.	14											
	Par les parents envers un mineur	Acc.	3	1		3	1	3	2	1	1	3	2	1
	Par les parents envers personne vulnérable	Acc.										1		
	Envers les parents	Acc.		3	2	2	2	2	2	1	5	2	1	1
	Envers d'autres ascendants directs ou collatéraux	Acc.			3		1			1				1
		Sous-total	26	18	18	24	23	19	19	20	30	26	22	34
Coups et/ou blessures vol. hors sphère familiale	Bagarres (=coups réciproques)	Acc.	2	4	5	9	8	2	7	8	2	5	7	11
	Coups envers fonctionnaire de police	Acc.					1					1		
	Envers un mineur par une pers. ayant autorité	Acc.	2	2	2		2			1			2	
	Envers un mineur qualité de l'auteur inconnue	Acc.	1	4	2	1	3	3	2	5	2	1	1	
	Envers pers. vulnérable (qualité auteur inconnue)	Acc.					1							
	Coups envers profession médicale	Acc.				1	1	1						
	Coups envers personnel institut d'enseignement	Acc.					1						1	
	Non spécifié	Acc.	24	31	29	42	29	23	30	24	23	34	16	30
		Tent.	1		1									
	Sous-total	30	41	39	52	41	34	40	38	27	41	27	41	
Abstention coupable		Acc.			1					1			1	
		Sous-total			1					1			1	
Autres infr. volontaires. c/ l'intégrité phys.	Privation de soins à enfant ou personne vulnérable	Acc.									3			
	Abandon d'enfant dans le besoin	Acc.	1											
	Administration substances nuisibles	Acc.		1			1							
	Empoisonnement de denrées	Acc.				1								
	Entrave méchante à la circulation	Acc.			3	2	6	7	4	4	4	3	3	5
	Voies de faits et violences légères	Acc.	3	13	8	7	4	1	3	1	1	2	4	3
	Sous-total	4	14	11	10	11	8	7	5	8	5	7	8	
Infr. involontaires contre l'intégrité physique	Coups et/ou blessures involontaires	Acc.	1	1							1			
	Administration involontaire substances nuisibles	Acc.											1	
	Abstention d'entretien enfant/personne vulnérable	Acc.			1						2			
	Morsure de chien	Acc.			1			1	1	3		1		2
	Non spécifié	Acc.	2											
	Sous-total	3	1	2			1	1	3	3	1	1	2	

**Infr. contre l'intégrité physique**

			2000	2013	2014	2015	2016	2017	2018	2019	2020	2021	2022	2023
		Total	63	75	72	86	76	62	67	68	68	73	60	85

**Infr. contre la liberté individuelle**

		2000	2013	2014	2015	2016	2017	2018	2019	2020	2021	2022	2023
<b>Enlèvement de mineur ou personne vulnérable</b>	<b>Enlèvement parental</b>	<b>Acc.</b>		1					1				
		<b>Sous-total</b>		1					1				
<b>Détention par un particulier</b>		<b>Acc.</b>				1	1				1		
		<b>Sous-total</b>				1	1				1		
		<b>Total</b>		1		1	1		1		1		

**Infr. contre les mœurs**

			2000	2013	2014	2015	2016	2017	2018	2019	2020	2021	2022	2023
Viol n'ayant pas causé la mort	Victime < 10a	Acc.			1		1		2	3	1		1	
	Victime 10a - 14a	Acc.			1	1				1		1		
	Victime 14a - 16a	Acc.			1		1					1		
	Victime 16a - 18a	Acc.			1							1		
	Victime majeure	Acc.			1	3	3		2		4	3		
		Sous-total			5	4	5		4	4	5	6	1	
Viol avec conséquence inconnue		Acc.												1
		Sous-total												1
Viol n'ayant pas causé la mort (nvCPS)	Victime < 16a	Acc.												1
	Victime 16a - 18a	Acc.											1	3
		Sous-total											1	4
Attentat à la pudeur avec violence / menace	Victime < 16a	Acc.	1					1	1				3	1
	Victime 16a - 18a	Acc.										1		
	Victime majeure	Acc.									1			
		Sous-total	1					1	1		1	4	1	
Attentat à la pudeur sans violence / menace	Victime < 16a	Acc.		1	2		2		2	2	1	2		
	Victime 16a - 18a	Acc.						1		1				
	Victime âge inconnu	Acc.				1	2			1	1			
		Sous-total		1	2		3	3	2	4	2	2		
Attentat à la pudeur non spécifié		Acc.						1						
		Sous-total						1						
Atteinte intégrité sexuelle sans mort (nvCPS)	Victime < 16a	Acc.												2
	Victime 16a - 18a	Acc.												1
		Sous-total												3
Pornographie infantine	Détention	Acc.						1						
	Distribution	Acc.				1	1	2	1	4	3			
		Sous-total				1	2	2	1	4	3			
Incitation à la débauche	Victime mineure	Acc.					2	1				1	1	
		Sous-total					2	1				1	1	
Outrage public aux bonnes mœurs	Actions (exhibitionnisme, etc.)	Acc.		1	1	2	1	2				4	3	
	Ecrits, images, objets	Acc.				1		3						
	Non spécifié	Acc.								1				
		Sous-total		1	1	3	1	5		1		4	3	
Voyeurisme	Observation/enregistrement de nudité ou intimité	Acc.							1	1		1		
	Diffusion enregistrement nudité ou intimité	Acc.						2	1		2	3	2	
		Tent.									2			
		Sous-total						2	2	1	4	4	2	
Voyeurisme via moyen technique ou autre (nvCPS)	Victime < 16a	Acc.											1	
		Sous-total											1	

## Infr. contre les mœurs

		2000	2013	2014	2015	2016	2017	2018	2019	2020	2021	2022	2023	
<b>Diffusion contenu sex. but méchant/lucrat. (nvCPS)</b>	<b>Victime 16a - 18a</b>	<b>Acc.</b>											2	
		<b>Sous-total</b>											2	
<b>Grooming (contact par ICT avec mineur &lt; 16 ans)</b>		<b>Acc.</b>						1				1		
		<b>Sous-total</b>						1				1		
<b>Grooming online - avec ICT (nvCPS)</b>	<b>Victime &lt; 16a</b>	<b>Tent.</b>											1	
		<b>Sous-total</b>											1	
<b>Exploitation sexuelle mineurs-prostitution (nvCPS)</b>	<b>Incitation à la débauche/prostit. (nvCPS)</b>	<b>Acc.</b>											1	
		<b>Sous-total</b>											1	
<b>Images d'abus sexuels de mineurs (nvCPS)</b>	<b>Production/diffusion images abus sexuels (nvCPS)</b>	<b>Acc.</b>										2	2	
		<b>Sous-total</b>										2	2	
		<b>Total</b>	<b>1</b>	<b>2</b>	<b>8</b>	<b>7</b>	<b>10</b>	<b>15</b>	<b>14</b>	<b>11</b>	<b>16</b>	<b>24</b>	<b>13</b>	<b>14</b>

**Infr. contre autres valeurs morales et sentiments**

			2000	2013	2014	2015	2016	2017	2018	2019	2020	2021	2022	2023	
Harcèlement	Harcèlement par téléphone (OLD)	Acc.	3												
		Acc.	2	18	31	31	42	20	28	34	38	46	34	45	
	Sous-total	5	18	31	31	42	20	28	34	38	46	34	45		
Atteinte à l'honneur	Calomnie et diffamation	Acc.	3	2	5	5	5	2	3	5	11	4	7	4	
	Déclaration calomnieuse	Acc.			2										
	Imputation calomnieuse	Acc.	1												
	Divulgateion méchante	Acc.		2								1			
	Injures (Délit)	Acc.		4	6	2	4	2	2	2	4	3	8	6	
	Non spécifié	Acc.								1					
	Sous-total	4	8	11	9	9	4	5	8	15	8	15	10		
Vie privée	Violation de domicile par un particulier	Acc.	7	2	4			1	8	6	1	2	3	5	
	Violation du secret des lettres	Acc.		2			1				1	1	1	1	
	Sous-total	7	4	4		1	1	8	6	2	3	4	6		
Tapage nocturne		Acc.	3	7	3									1	
	Sous-total	3	7	3										1	
Abus faiblesses de personnes		Acc.				1	1				1				
	Sous-total				1	1				1					
		Total	19	37	49	41	53	25	41	48	56	57	53	62	



**Infr. relative au statut juridique de l'enfant**

			2000	2013	2014	2015	2016	2017	2018	2019	2020	2021	2022	2023
Non-représentation d'enfants	Par les parents	Acc.	8	8	3	4	11	2	2	4	13	6	5	3
	Par une personne qui en a la charge	Acc.		1										
		Sous-total	8	9	3	4	11	2	2	4	13	6	5	3
		Total	8	9	3	4	11	2	2	4	13	6	5	3

## Vol et extorsion

			2000	2013	2014	2015	2016	2017	2018	2019	2020	2021	2022	2023
Vol avec circ. aggr.	Avec violence	Acc.	2	1	2	1		1	2	2		1		1
		Tent.	1				1	1	1				1	1
	Sans violence	Acc.	130	140	130	154	149	126	127	132	85	50	52	53
		Tent.	63	57	60	45	62	50	42	44	37	26	25	27
Sous-total			196	198	192	200	211	178	172	179	122	77	78	82
Vol sans circ. aggr.	Avec violence	Acc.	3	2	2	3	3	2	2		1		2	
		Tent.		1										
	Sans violence, Vol à la tire	Acc.	6	12	10	11	5	10	10	8	6	1	5	4
		Acc.		1			1	1						
	Sans violence, Vol d'usage	Acc.	1	2	7	2	3	5	3	2	2	1	2	2
		Acc.	94	104	91	143	139	92	116	135	88	73	60	66
Sans violence	Tent.	2	2		1	3	1		1	3	1	2		
Sous-total			106	124	110	160	154	111	131	146	100	76	71	72
Vol non spécifié		Acc.	57	6	12	2	1		1		1		1	
		Tent.	5											
	Sous-total	62	6	12	2	1		1		1		1		
Extorsion		Acc.		1	1	1			2	2		2	2	
		Tent.					1				2	6	3	
	Sous-total		1	1	1	1		2	2	2	2	8	5	
Total			364	329	315	363	367	289	306	327	225	161	155	154

## Fraude

		2000	2013	2014	2015	2016	2017	2018	2019	2020	2021	2022	2023
Blanchiment d'argent	Acc.		1	1	1	1			2	1	2	1	3
	Sous-total		1	1	1	1			2	1	2	1	3
Recel	Recel simple	Acc.	1			1		1	2		2		2
	Recel qualifié	Acc.		1		2		1		1	1		2
	Non spécifié	Acc.			1								
	Sous-total	3	1	1	1	3		2	2	1	3		4
Grivèlerie	Carburant / lubrifiant	Acc.	1	1	1			1	1				
	Boissons et aliments	Acc.	1										
	Voiture de location	Acc.						3					
	Non spécifié	Acc.											
	Sous-total	40	2	1	1			4	1				
Détournement et destruction frauduleuse	Cel frauduleux	Acc.		1	4	1			1	1	3	1	
	D'objets saisis	Acc.								1			
	De biens mobiliers des époux	Acc.											
	D'héritage	Acc.						1					
	Non spécifié	Acc.	1					1					
	Sous-total	16	1	1	4	1		2	1	2	3	1	
Escoquerie	Fraude par internet	Acc.	8	11	10	7	16	14	14	25	46	60	63
		Tent.				1		1	1	4	7	5	5
	Escoquerie sans internet	Acc.	5	5	4	4	4	9	1	16	6	7	11
		Tent.	2	2			2	1	1	5		1	
	Non spécifié	Acc.											
	Tent.	20											
	Sous-total	22	15	18	14	12	22	25	17	50	59	73	79
Tromperie	Marchandises vendues / travail fourni	Acc.	1										2
	Sous-total	1	1										2
Abus de confiance et infr. apparentées	Abus de confiance	Acc.	8	3	9	9	9	7	5	3	7	8	10
		Tent.											
	Abus des faiblesses	Acc.			4	1	1		1			2	
	Sous-total	6	8	3	13	10	10	7	6	3	7	10	10
Abus de biens sociaux	Par des sociétés	Acc.	1										
	Non spécifié	Acc.				1							
	Autres	Acc.	1			1							
	Sous-total		2			2							
Infr. liées à l'insolvabilité	Non spécifié	Acc.	1	1		1		1					
	Sous-total		1	1		1		1					
Insolvabilité frauduleuse		Acc.				1							
	Sous-total					1							
Chèques sans provision		Acc.											
	Sous-total	7											

**Fraude**

			2000	2013	2014	2015	2016	2017	2018	2019	2020	2021	2022	2023
		Total	97	32	26	34	31	32	41	29	57	74	85	98

## Dégradation de la propriété

			2000	2013	2014	2015	2016	2017	2018	2019	2020	2021	2022	2023
Incendie volontaire	Dans lieu habité (de jour)	Acc.		1	1									
	Dans lieu habité (de nuit)	Acc.		1										
	Dans un autre lieu (de jour)	Acc.		2			1	1		1			1	
	Dans un autre lieu (de nuit)	Acc.		2	2	2		1	2	2	2			1
	Dans un autre lieu (moment indéterminé)	Tent. Acc.									1			
		Sous-total		6	3	2	1	2	2	4	3		1	1
Incendie involontaire		Acc.	5	5	3	4	2	5	4	3	6	4	7	
		Sous-total	5	5	3	4	2	5	4	3	6	4	7	
Destruction, dénaturation, dégradation	Avec circ. aggr.	Acc.	3	1								1		
	Destruction de biens agricoles	Acc.			1								2	
	Non spécifié	Acc.					4	18	14	12	2	1		
		Sous-total	3	1	1		4	18	14	12	3	3		
Vandalisme	Sur véhicules	Acc. Tent.	15	46	30	41	43	20	48	56	23	28	29	31
	Sur autres biens mobiliers	Acc.	10	5	8	4	9	7	7	10	9	3	4	6
	Graffitis	Acc.		1	1	1			7	4	2		1	2
	Autres détériorations sur biens immobiliers	Acc.	4	9	23	10	19	10	21	26	20	24	13	23
	Dégradation de clôture	Acc.	1	5		3	2	3	1	3	3	2	5	
		Sous-total	30	66	63	59	73	40	84	99	57	57	52	62
		Total	38	78	70	65	76	51	108	120	78	64	63	63

**Infr. contre la Sécurité de l'Etat**

			2000	2013	2014	2015	2016	2017	2018	2019	2020	2021	2022	2023
Terrorisme	Groupe terroriste	Acc.				1								
	Diffuser un message qui incite au terrorisme	Acc.				1					1			
		Sous-total				2					1			
		Total				2					1			

## Infr. contre la sécurité publique

			2000	2013	2014	2015	2016	2017	2018	2019	2020	2021	2022	2023
Organisation criminelle	Acc.								1			1		
	Sous-total								1			1		
Association de malfaiteurs	Acc.			1	1		7	2	1			1		
	Tent.						1							
	Sous-total			1	1		8	2	1			1		
Evasion de prisonniers	Non-respect surveillance électronique	Acc.										1		1
		Sous-total										1		1
Menaces	Menace d'attentat	Acc.											1	
	Verbales	Acc.	22	16	16	8	10	15	6	8	13	20	17	20
	Ecrites	Acc.	1	4	6	6	2	4	2	6	7	5	1	4
	Par gestes, emblèmes	Acc.	2	2	6	9	6	8	8	4	15	16	11	7
	Alerte à la bombe	Acc.	1			1								1
	Non spécifié	Acc.	1			1	1	3				1	1	
	Sous-total		27	22	28	25	19	30	16	18	35	42	31	32
	Total		27	23	29	25	27	32	18	18	35	45	31	33

## Infr. contre l'autorité publique

		2000	2013	2014	2015	2016	2017	2018	2019	2020	2021	2022	2023
<b>Violence c/ personnes investies autorité publique</b>	<b>Acc.</b>		1		1								
	<b>Sous-total</b>		1		1								
<b>Rébellion</b>	<b>Rébellion armée</b>	<b>Acc.</b>		1				2		1			
	<b>Rébellion non armée</b>	<b>Acc.</b>		4	2	6		2		2	2	3	5
	<b>Non spécifié</b>	<b>Acc.</b>						1			1		
	<b>Sous-total</b>	<b>5</b>		<b>5</b>	<b>2</b>	<b>6</b>		<b>5</b>		<b>3</b>	<b>3</b>	<b>3</b>	<b>5</b>
<b>Outrages</b>	<b>Acc.</b>	<b>3</b>	2	4	2	2		3	3	3	5	5	3
	<b>Sous-total</b>	<b>3</b>	<b>2</b>	<b>4</b>	<b>2</b>	<b>2</b>		<b>3</b>	<b>3</b>	<b>3</b>	<b>5</b>	<b>5</b>	<b>3</b>
<b>Autres infractions</b>	<b>Bris de scellés</b>	<b>Acc.</b>	1	1						1			
	<b>Sous-total</b>	<b>1</b>	<b>1</b>	<b>1</b>						<b>1</b>			
	<b>Total</b>	<b>9</b>	<b>4</b>	<b>10</b>	<b>5</b>	<b>8</b>		<b>8</b>	<b>3</b>	<b>7</b>	<b>8</b>	<b>8</b>	<b>8</b>



## Infr. contre la foi publique

			2000	2013	2014	2015	2016	2017	2018	2019	2020	2021	2022	2023
Faux en écritures	Faux en écritures	Acc.	2		5	2	1		2	4	2	3	1	4
	Usage de faux en écrit. et écrit. falsifiées	Acc.	2	4	5	3		3	3	3	4	4	2	5
		Sous-total	4	4	10	5	1	3	5	7	6	7	3	9
Usurpation	Immixtion dans fonctions publiques	Acc.	1	1	1									
	De fonctions	Acc.				1								1
	De grades	Acc.												1
	De costumes, de décorations, etc.	Acc.												1
	De nom	Acc.		2	5	2	4	9	5	3	1	4	4	10
	Sous-total	1	3	6	2	5	9	5	3	1	4	4	13	
Contrefaçon / falsification	Contrefaçon	Acc.	3		2		1	1	2	1	1	1		
	Falsification	Acc.		1						1				
	Sous-total	3		3		1	1	2	2	1	1			
Fausses monnaies	Emission	Acc.	10					1	1	1				
	Non spécifié	Acc.	1											
	Autres	Acc.	9			4						1		
		Tent.	1											
	Sous-total	21			4		1	1	1			1		
Faux en justice	Fausses déclarations	Acc.		1	1		1		1		1			1
		Sous-total		1	1		1		1		1			1
		Total	29	8	20	11	8	14	14	13	9	13	7	23



Eghezée

Infraction Code pénal

Infr. contre la famille

		2000	2013	2014	2015	2016	2017	2018	2019	2020	2021	2022	2023
Abandon de famille	Acc.	1							1				
	Sous-total	1							1				
Refus du droit aux relations personnelles	Acc.	44	7	12	3	6	5	10	8	7	1	3	4
	Sous-total	44	7	12	3	6	5	10	8	7	1	3	4
Non-acquittement pension alimentaire	Acc.	6		2	1			1			1		
	Sous-total	6		2	1			1			1		
	Total	51	7	14	4	6	5	11	9	7	2	3	4

Criminalité informatique

		2000	2013	2014	2015	2016	2017	2018	2019	2020	2021	2022	2023
Hacking	Acc.		1	3	1	2	3		2	2	2	7	14
	Sous-total		1	3	1	2	3		2	2	2	7	14
Faux en informatique	Acc.							2				1	
	Sous-total							2				1	
Fraude informatique	Acc.		11	15	11	11	13	7	18	18	8	13	39
	Tent.		2							2	1	2	1
	Sous-total		13	15	11	11	13	7	18	20	9	15	40
Sabotage	Acc.					3			1				1
	Sous-total					3			1				1
	Total		14	18	12	16	16	9	21	22	11	23	55

Exercice illégal de l'autorité publique

		2000	2013	2014	2015	2016	2017	2018	2019	2020	2021	2022	2023
Abus de l'autorité	Acc.								1				
	Sous-total								1				
	Total								1				



Traite des êtres humains

	2000	2013	2014	2015	2016	2017	2018	2019	2020	2021	2022	2023
<b>Exploitation de la mendicité</b>									1			
<b>Acc.</b>									1			
<b>Sous-total</b>									1			
<b>Total</b>									1			

Contravention Code pénal

	2000	2013	2014	2015	2016	2017	2018	2019	2020	2021	2022	2023
<b>Injures (Contravention)</b>	4											
<b>Acc.</b>	4											
<b>Sous-total</b>	4											
<b>Divagation d'animaux</b>	3											
<b>Acc.</b>	3											
<b>Sous-total</b>	3											
<b>Autres contraventions CP</b>							1					
<b>Acc.</b>							1					
<b>Sous-total</b>							1					
<b>Total</b>	7						1					

# ***STATISTIQUES POLICIERES DE CRIMINALITE***

---

***LIEU DE PERPETRATION: COMMUNE***

**Eghezée**

***ANNEXE II: DETAIL PAR CATEGORIE DE DELIT  
LOIS SPECIALES***



Eghezée

Infraction Lois spéciales

Drogues

			2000	2013	2014	2015	2016	2017	2018	2019	2020	2021	2022	2023
Détention		Acc.	7	13	17	20	17	12	10	17	18	43	18	10
		Sous-total	7	13	17	20	17	12	10	17	18	43	18	10
Usage	Usage en groupe	Acc.	9											
		Tent.	1											
	Usage individuel	Acc.	3											
		Faciliter l'usage	Acc.	1	3									
		Sous-total	14	3										3
Importation et exportation		Acc.		3	1	1				1	1	6		
		Sous-total		3	1	1				1	1	6		
Fabrication		Acc.		2		3	2				5	1	3	2
		Sous-total		2		3	2				5	1	3	2
Commerce		Acc.	1	4	5	2	6	1	2	6	3	6	1	2
		Sous-total	1	4	5	2	6	1	2	6	3	6	1	2
Autres		Acc.	1		1								1	
		Sous-total	1		1								1	
		Total	23	25	24	26	25	13	12	24	27	56	23	17



Législation sur les étrangers

			2000	2013	2014	2015	2016	2017	2018	2019	2020	2021	2022	2023
Transmigration illégale	Mariages simulés/blancs sans récompense/contrainte	Acc.									1		1	
	Accès au territoire	Acc.	8				2	1				2		1
	Séjour	Acc.	1	5	8	5	15	9	43	2	15	4	9	6
	Éloignement	Acc.											1	
	Inscription au registre des étrangers	Acc.								1			1	
		Sous-total	9	5	8	5	17	10	43	3	16	6	12	7
Trafic d'êtres humains		Acc.							1					
		Sous-total							1					
Traite d'êtres humains		Acc.	1											
		Sous-total	1											
Aide au séjour illégal		Acc.							2					
		Tent.								1				
		Sous-total							2	1				
		Total	10	5	8	5	17	10	46	4	16	6	12	7



**Environnement**

			2000	2013	2014	2015	2016	2017	2018	2019	2020	2021	2022	2023
<b>Déchets</b>	Transport de déchets	Acc.												2
	Déchets par professionnel	Acc.			1	2	2		2	3	4	1	5	5
	Déchets par particulier	Acc.		15	14	11	5	8	11	11	13	12	9	11
	Déchets par personne indéterminée	Acc.	7											
	Déchets: permis/autorisation	Acc.							1	3		2	1	
	Non spécifié	Acc.	1											
	<b>Sous-total</b>		<b>8</b>	<b>15</b>	<b>15</b>	<b>13</b>	<b>7</b>	<b>8</b>	<b>14</b>	<b>17</b>	<b>17</b>	<b>15</b>	<b>15</b>	<b>18</b>
<b>Autres que déchets</b>	Urbanisme	Acc.	4	2	2	6		3	8	4		4	4	4
	Bruit	Acc.	3		2	1	1							
	Pollution de l'eau	Acc.	1	1					2	1				1
	Pollution du sol	Acc.								1				
	Non spécifié	Acc.					1							
	Autres nuisances en matière d'environnement	Acc.	1											
	<b>Sous-total</b>		<b>9</b>	<b>3</b>	<b>4</b>	<b>7</b>	<b>2</b>	<b>3</b>	<b>10</b>	<b>6</b>		<b>4</b>	<b>4</b>	<b>5</b>
<b>Biodiversité / Faune et flore</b>	Bien-être animal	Acc.	4		1	3	1	4		1	1	2	4	2
	Protection de la nature	Acc.		1		1								2
	Permis / autorisation animaux	Acc.					3	2						
	Destruction d'animaux	Acc.		2	5		2	1						1
		Tent.					1							
	<b>Sous-total</b>		<b>4</b>	<b>3</b>	<b>6</b>	<b>4</b>	<b>7</b>	<b>7</b>		<b>1</b>	<b>1</b>	<b>2</b>	<b>4</b>	<b>5</b>
	<b>Total</b>		<b>21</b>	<b>21</b>	<b>25</b>	<b>24</b>	<b>16</b>	<b>18</b>	<b>24</b>	<b>24</b>	<b>18</b>	<b>21</b>	<b>23</b>	<b>28</b>



**Armes et explosifs**

			2000	2013	2014	2015	2016	2017	2018	2019	2020	2021	2022	2023
Détention illégale	Arme à feu	Acc.		8	13	13	24	14	90	24	7	5	15	12
	Arme blanche ou non à feu	Acc.		3	6	6	5	1		2	10	9	2	2
	Munition	Acc.		2		1	4		1	1	3	1	1	3
	Pièces/accessoires	Acc.							1					
	Non spécifié	Acc.	2											
	<b>Sous-total</b>		<b>2</b>	<b>13</b>	<b>19</b>	<b>20</b>	<b>33</b>	<b>15</b>	<b>92</b>	<b>27</b>	<b>20</b>	<b>15</b>	<b>18</b>	<b>17</b>
Port / transport illégal	Arme à feu	Acc.		1			1			1	1			
	Arme blanche ou non à feu	Acc.		1	6	2	3	3		4	1	2	2	2
	Pièces/accessoires	Acc.								1				
	Non spécifié	Acc.	4		3		1					1		
	<b>Sous-total</b>		<b>4</b>	<b>2</b>	<b>9</b>	<b>2</b>	<b>5</b>	<b>3</b>		<b>6</b>	<b>2</b>	<b>3</b>	<b>2</b>	<b>2</b>
Commerce illégal	Arme à feu	Acc.					1					1		
	<b>Sous-total</b>						<b>1</b>					<b>1</b>		
Autre	Mesures de sécurité	Acc.				2			1					
	Stockage	Acc.											1	
	Non spécifié	Acc.	1											
	<b>Sous-total</b>		<b>1</b>			<b>2</b>			<b>1</b>				<b>1</b>	
	<b>Total</b>		<b>7</b>	<b>15</b>	<b>28</b>	<b>22</b>	<b>41</b>	<b>18</b>	<b>93</b>	<b>33</b>	<b>22</b>	<b>19</b>	<b>21</b>	<b>19</b>

**Protection de la personne**

			2000	2013	2014	2015	2016	2017	2018	2019	2020	2021	2022	2023
Discrimination	Racisme et xénophobie	Acc.				1	2		2					
	Fondée sur son orientation sexuelle (homophobie)	Acc.						1	1					
	Fondée sur le sexe (sexisme)	Acc.										1		
	<b>Sous-total</b>				<b>1</b>	<b>2</b>	<b>1</b>	<b>3</b>				<b>1</b>		
Protection de la vie privée		Acc.	5			1	2	1	1			1	1	
	<b>Sous-total</b>		<b>5</b>			<b>1</b>	<b>2</b>	<b>1</b>	<b>1</b>			<b>1</b>	<b>1</b>	
Caméras de surveillance		Acc.							1					1
	<b>Sous-total</b>								<b>1</b>					<b>1</b>
Droit à l'image		Acc.					1				1	3		
	<b>Sous-total</b>						<b>1</b>				<b>1</b>	<b>3</b>		
Non spécifié		Acc.									1			
	<b>Sous-total</b>										<b>1</b>			
	<b>Total</b>		<b>5</b>			<b>2</b>	<b>5</b>	<b>2</b>	<b>5</b>		<b>2</b>	<b>5</b>	<b>1</b>	<b>1</b>







Eghezée

Infraction Lois spéciales

Hormones et dopage

		2000	2013	2014	2015	2016	2017	2018	2019	2020	2021	2022	2023
Détention	Acc.		1	1		1			1		1		
	Sous-total:		1	1		1			1		1		
	Total:		1	1		1			1		1		

Sécurité privée

		2000	2013	2014	2015	2016	2017	2018	2019	2020	2021	2022	2023
Entreprises de gardiennage / de sécurité	Acc.	1				1			1				
	Sous-total:	1				1			1				
	Total:	1				1			1				

Protection de la jeunesse

		2000	2013	2014	2015	2016	2017	2018	2019	2020	2021	2022	2023
Législation sur la protection de la jeunesse	Acc.	2	7	6	8	5	5	6	7	10	12	11	15
	Sous-total:	2	7	6	8	5	5	6	7	10	12	11	15
Non spécifié	Acc.				1								
	Sous-total:				1								
	Total:	2	7	6	9	5	5	6	7	10	12	11	15



Code pénal social

		2000	2013	2014	2015	2016	2017	2018	2019	2020	2021	2022	2023
<b>Harcèlement au travail</b>	Acc.			2			4		1	2		1	
	Sous-total:			2			4		1	2		1	
<b>Violence au travail</b>	Acc.												1
	Sous-total:												1
<b>Mise en danger du travailleur</b>	Acc.										1		
	Sous-total:										1		
<b>Temps de travail</b>	Acc.				1	1		1		1	1		
	Sous-total:				1	1		1		1	1		
<b>Travail illégal</b>	Acc.				1						1		
	Sous-total:				1						1		
<b>Fraude sociale aux cotisations (travail au noir)</b>	Acc.			3	4	1					3	2	2
	Sous-total:			3	4	1					3	2	2
<b>Documents sociaux</b>	Acc.				2	1		1					
	Sous-total:				2	1		1					
<b>Surveillance et contrôle</b>	Acc.					1							
	Sous-total:					1							
<b>Sécurité sociale</b>	Acc.			1		1		1					
	Sous-total:			1		1		1					
<b>Infr. contre foi publique en droit pénal social</b>	Acc.		1										
	Sous-total:		1										
<b>Escroquerie en droit pénal social</b>	Acc.							1			1		
	Sous-total:							1			1		
<b>Autres</b>	Acc.			6	3	1	2		2		1	6	2
	Sous-total:			6	3	1	2		2		1	6	2
	<b>Total:</b>		<b>1</b>	<b>12</b>	<b>11</b>	<b>6</b>	<b>6</b>	<b>4</b>	<b>3</b>	<b>3</b>	<b>8</b>	<b>9</b>	<b>5</b>



**Ivresse et alcool**

		2000	2013	2014	2015	2016	2017	2018	2019	2020	2021	2022	2023
Ivresse publique	Acc.		1	1	5	2	5	7	6	1	5	6	11
	Sous-total:		1	1	5	2	5	7	6	1	5	6	11
	Total:		1	1	5	2	5	7	6	1	5	6	11

**Législation sur les élections**

		2000	2013	2014	2015	2016	2017	2018	2019	2020	2021	2022	2023
	Acc.	1											
	Sous-total:	1											
	Total:	1											

**Registre de population**

		2000	2013	2014	2015	2016	2017	2018	2019	2020	2021	2022	2023
	Acc.	6	16	32	21	15	14	11	19	17	13	12	9
	Sous-total:	6	16	32	21	15	14	11	19	17	13	12	9
	Total:	6	16	32	21	15	14	11	19	17	13	12	9

**Carte d'identité**

		2000	2013	2014	2015	2016	2017	2018	2019	2020	2021	2022	2023
Endommagée	Acc.				1								
	Sous-total:				1								
Autres	Acc.		1		1								
	Sous-total:		1		1								
	Total:		1		2								



Santé publique

		2000	2013	2014	2015	2016	2017	2018	2019	2020	2021	2022	2023
<b>Art de guérir, art infirmier, etc.</b>	Acc.									1		1	
	Sous-total:									1		1	
<b>Interdiction de fumer</b>	Acc.						1						
	Sous-total:						1						
<b>Législation médicaments</b>	Acc.										1		
	Sous-total:										1		
<b>Vente de tabac</b>	Acc.			1		1							
	Sous-total:			1		1							
<b>Denrées alimentaires</b>	Acc.										1		
	Sous-total:										1		
<b>Refus ou négligence respect mesures</b>	Acc.									120	97	1	
	Sous-total:									120	97	1	
<b>Autres</b>	Acc.									21			
	Sous-total:									21			
	<b>Total:</b>			<b>1</b>		<b>1</b>	<b>1</b>			<b>142</b>	<b>99</b>	<b>2</b>	



Travail

		2000	2013	2014	2015	2016	2017	2018	2019	2020	2021	2022	2023
<b>Commerce ambulant</b>	Acc.		1										
	Sous-total:		1										
<b>Fraude sociale aux cotisations (travail au noir)</b>	Acc.				1	2				2		1	
	Sous-total:				1	2				2		1	
<b>Travailleurs étrangers</b>	Acc.				1								
	Sous-total:				1								
<b>Non spécifié</b>	Acc.					1							
	Sous-total:					1							
<b>Autres</b>	Acc.								1				
	Sous-total:								1				
	Total:		1		2	3			1	2		1	

Protection des revenus publics

		2000	2013	2014	2015	2016	2017	2018	2019	2020	2021	2022	2023
<b>Douane et accises</b>	Acc.					1							
	Sous-total:					1							
<b>Fraude sociale aux allocations</b>	Acc.			1									
	Sous-total:			1									
<b>Fraude TVA</b>	Acc.					1							
	Sous-total:					1							
<b>Fraude fiscale - impôts sur le revenu</b>	Acc.			1		1							
	Sous-total:			1		1							
<b>Non spécifié</b>	Acc.					1							
	Sous-total:					1							
	Total:			2		4							



Législation économique

		2000	2013	2014	2015	2016	2017	2018	2019	2020	2021	2022	2023
<b>Sociétés</b>	Acc.			1									
	Sous-total:			1									
	Total:			1									

Pratiques commerciales

		2000	2013	2014	2015	2016	2017	2018	2019	2020	2021	2022	2023
<b>Pratiques du marché et protection du consommateur</b>	Acc.	1											
	Sous-total:	1											
<b>Autres</b>	Acc.				2			3	2	1	1	3	2
	Sous-total:				2			3	2	1	1	3	2
	Total:	1			2			3	2	1	1	3	2

Autres lois spéciales

		2000	2013	2014	2015	2016	2017	2018	2019	2020	2021	2022	2023
<b>Transport</b>	Acc.	3		1			1						
	Sous-total:	3		1			1						
<b>Prévention: incendies, explosions, accidents</b>	Acc.		1										
	Sous-total:		1										
<b>Loteries et jeux de hasard</b>	Acc.	1		1									
	Sous-total:	1		1									
<b>Infr. dans le secteur audiovisuel</b>	Acc.	1	3	3	2	2			1				
	Sous-total:	1	3	3	2	2			1				
<b>Dégradation involontaire câbles télécommunication</b>	Acc.				3								
	Sous-total:				3								
<b>Moyens de communications électroniques</b>	Acc.												3
	Sous-total:												3
<b>Autres</b>	Acc.	1	1	15	2								
	Sous-total:	1	1	15	2								
	Total:	6	5	20	7	2	1		1				3





# ***STATISTIQUES POLICIERES DE CRIMINALITE***

---

***LIEU DE PERPETRATION: COMMUNE***

**Eghezée**

***ANNEXE III: DETAIL  
FIGURES CRIMINELLES / PHENOMENES***



Eghezée

FC Vol moyen de transport

		2000	2013	2014	2015	2016	2017	2018	2019	2020	2021	2022	2023
Vol de voiture	Acc.	34	8	9	7	8	10	9	12	5	2	5	2
	Tent.	2		1	2	1	2			2			
	<b>Total</b>	<b>36</b>	<b>8</b>	<b>10</b>	<b>9</b>	<b>9</b>	<b>12</b>	<b>9</b>	<b>12</b>	<b>7</b>	<b>2</b>	<b>5</b>	<b>2</b>
Vol de moto	Acc.	1	2		1			2	1	1	1	1	
	Total	1	2		1			2	1	1	1	1	
Carjacking	Acc.	1											
	Total	1											
Vol dans les garages	Acc.	2	2	2	2		3	2	1	1		2	
	Total	2	2	2	2		3	2	1	1		2	
Vol de vélomoteur	Acc.	4				2	1	2	1	2		1	1
	Total	4				2	1	2	1	2		1	1
Vol de vélo	Acc.	6	4	2	2	9	6	6	2	13	8	5	3
	Total	6	4	2	2	9	6	6	2	13	8	5	3



**FC Cambriolage**

		2000	2013	2014	2015	2016	2017	2018	2019	2020	2021	2022	2023
<b>Cambriolage dans habitation</b>	Acc.	75	83	76	73	57	58	61	63	37	21	22	31
	Tent.	52	41	42	23	44	31	29	27	16	11	14	24
	<b>Total</b>	<b>127</b>	<b>124</b>	<b>118</b>	<b>96</b>	<b>101</b>	<b>89</b>	<b>90</b>	<b>90</b>	<b>53</b>	<b>32</b>	<b>36</b>	<b>55</b>
<b>Cambriolage ds entreprise ou commerce</b>	Acc.	6	10	9	10	18	11	4	7	6	2	2	1
	Tent.	7	8	8	4	5	5	4	1	1	3	6	
	<b>Total</b>	<b>13</b>	<b>18</b>	<b>17</b>	<b>14</b>	<b>23</b>	<b>16</b>	<b>8</b>	<b>8</b>	<b>7</b>	<b>5</b>	<b>8</b>	<b>1</b>
<b>Cambriolage ds service public ou bâtiment administ</b>	Acc.	8	3	5	1	10	6	3	4	2	1		
	Tent.		1	3		5	1		3	2	4		
	<b>Total</b>	<b>8</b>	<b>4</b>	<b>8</b>	<b>1</b>	<b>15</b>	<b>7</b>	<b>3</b>	<b>7</b>	<b>4</b>	<b>5</b>		
<b>Vol au béliier</b>	Acc.			1									
	Tent.												
	<b>Total</b>			<b>1</b>									
<b>Cambriolage dans bâtiment (total)</b>	Acc.	89	96	89	83	85	74	68	74	45	24	24	32
	Tent.	59	50	53	27	54	37	33	31	19	18	20	24
	<b>Total</b>	<b>148</b>	<b>146</b>	<b>142</b>	<b>110</b>	<b>139</b>	<b>111</b>	<b>101</b>	<b>105</b>	<b>64</b>	<b>42</b>	<b>44</b>	<b>56</b>

**FC Vol autre**

		2000	2013	2014	2015	2016	2017	2018	2019	2020	2021	2022	2023
<b>Vol à main armée</b>	Acc.	3		1	1		1	2	2				
	Tent.	1					1	1	1	1			
	<b>Total</b>	<b>4</b>		<b>1</b>	<b>1</b>		<b>2</b>	<b>3</b>	<b>3</b>	<b>1</b>			
<b>Vol avec violence sans arme</b>	Acc.	2	4	4	4	3	2	3	1	1	3	4	1
	Tent.		1			1				1	6	3	1
	<b>Total</b>	<b>2</b>	<b>5</b>	<b>4</b>	<b>4</b>	<b>4</b>	<b>2</b>	<b>3</b>	<b>1</b>	<b>2</b>	<b>9</b>	<b>7</b>	<b>2</b>
<b>Vol dans ou sur un véhicule</b>	Acc.	52	37	27	67	59	35	44	52	21	20	10	9
	Tent.	4	7	4	10	8	12	4	8	9	3	2	2
	<b>Total</b>	<b>56</b>	<b>44</b>	<b>31</b>	<b>77</b>	<b>67</b>	<b>47</b>	<b>48</b>	<b>60</b>	<b>30</b>	<b>23</b>	<b>12</b>	<b>11</b>
<b>Vol d'armes et explosifs</b>	Acc.	5		2	6	2	2	3	5	1	1	2	
	Tent.												
	<b>Total</b>	<b>5</b>		<b>2</b>	<b>6</b>	<b>2</b>	<b>2</b>	<b>3</b>	<b>5</b>	<b>1</b>	<b>1</b>	<b>2</b>	



FC Vol autre

		2000	2013	2014	2015	2016	2017	2018	2019	2020	2021	2022	2023
Arrachage de sac à main	Acc.					1							
	Total					1							
Vol à l'arraché	Acc.	2				2	1	3				1	
	Total	2				2	1	3				1	
Vol à la tire	Acc.	11	12	10	14	6	11	10	8	6	1	5	4
	Tent.	1											
	Total	12	12	10	14	6	11	10	8	6	1	5	4
Vol à l'étalage	Acc.		9	8	12	10	13	20	7	11	24	19	6
	Total		9	8	12	10	13	20	7	11	24	19	6
Vol par ruse	Acc.	6	3	1	7	4	6			3	1	2	
	Tent.		1			1						1	1
	Total	6	4	1	7	5	6			3	1	3	1
Vol de métaux	Acc.		3	6	1	1	1		1	1	1	2	
	Total		3	6	1	1	1		1	1	1	2	
Vol sur les chantiers	Acc.	2	11	9	8	2	2	4	10	13	5	12	4
	Tent.			1				1	2	5	2	4	1
	Total	2	11	10	8	2	2	5	12	18	7	16	5
Home-invasion	Acc.						1		1				
	Total						1		1				
Vol d'animaux	Acc.	1			1				1	3			2
	Tent.	1											
	Total	2			1				1	3			2
Vol de cargaison	Acc.		4	3	10	17	9	9	16	6	3		
	Tent.		1		3	3	3	2	3	2			
	Total		5	3	13	20	12	11	19	8	3		



**Criminalité ICT**

		2000	2013	2014	2015	2016	2017	2018	2019	2020	2021	2022	2023
Fraude de cartes de paiements	Acc.		3	5	9	8	8		12	6	1	3	13
	Tent.		2										1
	<b>Total</b>		<b>5</b>	<b>5</b>	<b>9</b>	<b>8</b>	<b>8</b>		<b>12</b>	<b>6</b>	<b>1</b>	<b>3</b>	<b>14</b>
Phishing	Acc.											1	
	<b>Total</b>											<b>1</b>	
Ransomware	Acc.								1			1	
	<b>Total</b>								<b>1</b>			<b>1</b>	
Shouldersurfing	Acc.				3		1		2	1			1
	<b>Total</b>				<b>3</b>		<b>1</b>		<b>2</b>	<b>1</b>			<b>1</b>
Skimming	Acc.						1						
	<b>Total</b>						<b>1</b>						

**FC Autre**

		2000	2013	2014	2015	2016	2017	2018	2019	2020	2021	2022	2023
Violence contre les métiers d'intérêt général	Acc.		1		1	1	3	1			1	1	
	<b>Total</b>		<b>1</b>		<b>1</b>	<b>1</b>	<b>3</b>	<b>1</b>			<b>1</b>	<b>1</b>	
Graffiti	Acc.		1	1	1			7	4	2		1	2
	<b>Total</b>		<b>1</b>	<b>1</b>	<b>1</b>			<b>7</b>	<b>4</b>	<b>2</b>		<b>1</b>	<b>2</b>
Dégradation de voiture	Acc.	7	46	30	39	43	19	43	47	20	23	28	30
	<b>Total</b>	<b>7</b>	<b>46</b>	<b>30</b>	<b>39</b>	<b>43</b>	<b>19</b>	<b>43</b>	<b>47</b>	<b>20</b>	<b>23</b>	<b>28</b>	<b>30</b>
Rixe au couteau	Tent.		1										
	<b>Total</b>		<b>1</b>										



**PH Violence intrafamiliale (VIF)**

		2000	2013	2014	2015	2016	2017	2018	2019	2020	2021	2022	2023
<b>VIF: physique, dans le couple</b>	Acc.	9	15	14	19	19	14	14	19	24	20	19	31
	Total	9	15	14	19	19	14	14	19	24	20	19	31
<b>VIF: physique, envers des descendants</b>	Acc.	3	1	2	4	1	4	2	3	4	4	2	2
	Total	3	1	2	4	1	4	2	3	4	4	2	2
<b>VIF: physique, envers d'autres membres</b>	Acc.	14	3	5	3	3	3	3	1	6	2	1	2
	Tent.								1				
	Total	14	3	5	3	3	3	3	2	6	2	1	2
<b>VIF: sexuelle, envers des descendants</b>	Acc.			1			1	1	2		1	1	
	Total			1			1	1	2		1	1	
<b>VIF: psychique, dans le couple</b>	Acc.	52	17	16	12	21	9	13	12	23	10	10	11
	Total	52	17	16	12	21	9	13	12	23	10	10	11
<b>VIF: psychique, envers des descendants</b>	Acc.	1					1						
	Total	1					1						
<b>VIF: psychique, envers d'autres membres</b>	Acc.			2									
	Total			2									
<b>VIF: économique, dans le couple</b>	Acc.					1	2						
	Total					1	2						
<b>VIF: économique, envers des descendants</b>	Acc.	2							1				
	Total	2							1				
<b>VIF: économique, envers d'autres membres</b>	Acc.	8		2	2			1	1		1		
	Total	8		2	2			1	1		1		

**PH Hormones et dopage**

		2000	2013	2014	2015	2016	2017	2018	2019	2020	2021	2022	2023
<b>Dopage humain</b>	Acc.		2	1		1			1		1		
	Total		2	1		1			1		1		



**PH Drogues**

		2000	2013	2014	2015	2016	2017	2018	2019	2020	2021	2022	2023
<b>Vente de cocaïne</b>	Acc.						1	1			1	1	1
	Total						1	1			1	1	1
<b>Import-export de cocaïne</b>	Acc.										3		
	Total										3		
<b>Production de drogues synthétiques</b>	Acc.				1								
	Total				1								
<b>Vente de drogues synthétiques</b>	Acc.								1		1		
	Total								1		1		
<b>Production de cannabis (culture)</b>	Acc.		1			1				3		1	
	Total		1			1				3		1	
<b>Vente de cannabis en grande quantité</b>	Acc.			2					1				
	Total			2					1				
<b>Vente-traffic d'héroïne</b>	Acc.									1			
	Total									1			

**PH Trafic d'armes**

		2000	2013	2014	2015	2016	2017	2018	2019	2020	2021	2022	2023
<b>Commerce et production d'arme à feu et mun.</b>	Acc.					1					1		
	Total					1					1		

**PH Traite des êtres humains**

		2000	2013	2014	2015	2016	2017	2018	2019	2020	2021	2022	2023
<b>TEH - exploitation sexuelle</b>	Acc.												1
	Total												1

**PH Violence dans l'espace public**

		2000	2013	2014	2015	2016	2017	2018	2019	2020	2021	2022	2023
<b>Violence physique (transport public)</b>	Acc.		1	1		1		1					
	Total		1	1		1		1					



**PH Violence dans l'espace public**

		2000	2013	2014	2015	2016	2017	2018	2019	2020	2021	2022	2023
Violence physique (voie publique)	Acc.	10	16	16	31	27	12	20	15	14	26	14	28
	Tent.	1										2	
	<b>Total</b>	<b>11</b>	<b>16</b>	<b>16</b>	<b>31</b>	<b>27</b>	<b>12</b>	<b>20</b>	<b>15</b>	<b>14</b>	<b>26</b>	<b>16</b>	<b>28</b>
Violence physique (autre endroit public)	Acc.			1		1		1				1	
	Tent.			1									
	<b>Total</b>			<b>2</b>		<b>1</b>		<b>1</b>				<b>1</b>	
Violence physique (endroit accessible au public)	Acc.	9	11	11	13	9	8	10	3	6	13	4	12
	Tent.		1										
	<b>Total</b>	<b>9</b>	<b>12</b>	<b>11</b>	<b>13</b>	<b>9</b>	<b>8</b>	<b>10</b>	<b>3</b>	<b>6</b>	<b>13</b>	<b>4</b>	<b>12</b>
Violence sexuelle (transport public)	Acc.												1
	Tent.												
	<b>Total</b>												<b>1</b>
Violence sexuelle (voie publique)	Acc.			2	2	1	3		1	1	3	1	1
	Tent.												
	<b>Total</b>			<b>2</b>	<b>2</b>	<b>1</b>	<b>3</b>		<b>1</b>	<b>1</b>	<b>3</b>	<b>1</b>	<b>1</b>
Violence sexuelle (autre endroit public)	Acc.			1		1							
	Tent.												
	<b>Total</b>			<b>1</b>		<b>1</b>							
Violence sexuelle (endroit accessible au public)	Acc.		2		1	3	4	1		1	2		
	Tent.												
	<b>Total</b>		<b>2</b>		<b>1</b>	<b>3</b>	<b>4</b>	<b>1</b>		<b>1</b>	<b>2</b>		
Violence psychique (transport public)	Acc.					1	1			1			1
	Tent.												
	<b>Total</b>					<b>1</b>	<b>1</b>			<b>1</b>			<b>1</b>
Violence psychique (voie publique)	Acc.	9	10	13	14	18	9	11	9	13	16	17	25
	Tent.												
	<b>Total</b>	<b>9</b>	<b>10</b>	<b>13</b>	<b>14</b>	<b>18</b>	<b>9</b>	<b>11</b>	<b>9</b>	<b>13</b>	<b>16</b>	<b>17</b>	<b>25</b>
Violence psychique (autre endroit public)	Acc.	1		2	1	1			1			1	
	Tent.												
	<b>Total</b>	<b>1</b>		<b>2</b>	<b>1</b>	<b>1</b>			<b>1</b>			<b>1</b>	
Violence psychique (endroit accessible au public)	Acc.	2	3	8	4	7	5	6	4	10	9	6	2
	Tent.												
	<b>Total</b>	<b>2</b>	<b>3</b>	<b>8</b>	<b>4</b>	<b>7</b>	<b>5</b>	<b>6</b>	<b>4</b>	<b>10</b>	<b>9</b>	<b>6</b>	<b>2</b>
Vol à main armée (voie publique)	Acc.	3			1								
	Tent.												
	<b>Total</b>	<b>3</b>			<b>1</b>								





**PH Violence dans l'espace public**

		2000	2013	2014	2015	2016	2017	2018	2019	2020	2021	2022	2023
Vol à main armée (endroit accessible au public)	Acc.							1	1				
	Tent.	1					1						
	<b>Total</b>	<b>1</b>					<b>1</b>	<b>1</b>	<b>1</b>				
Vol avec violence sans arme (voie publique)	Acc.		2	1	2	1		2			2	1	
	Tent.		1			1					1		
	<b>Total</b>		<b>3</b>	<b>1</b>	<b>2</b>	<b>2</b>		<b>2</b>			<b>3</b>	<b>1</b>	
Vol avec violence sans arme (autre endroit public)	Acc.							1		1			
	Tent.											1	
	<b>Total</b>							<b>1</b>	<b>1</b>			<b>1</b>	
Vol avec violence sans arme (endr. acces. au pub.)	Acc.		1		1	1	1					1	
	Tent.												
	<b>Total</b>		<b>1</b>		<b>1</b>	<b>1</b>	<b>1</b>					<b>1</b>	

**PH Autre**

		2000	2013	2014	2015	2016	2017	2018	2019	2020	2021	2022	2023
Faux policiers	Acc.						1						
	Tent.												
	<b>Total</b>						<b>1</b>						
Terrorisme, extrémisme et radicalisme	Acc.				2					2			
	Tent.												
	<b>Total</b>				<b>2</b>					<b>2</b>			
Cyberharcèlement	Acc.	3	1	2		1	4	2	6	2	5	5	7
	Tent.												
	<b>Total</b>	<b>3</b>	<b>1</b>	<b>2</b>		<b>1</b>	<b>4</b>	<b>2</b>	<b>6</b>	<b>2</b>	<b>5</b>	<b>5</b>	<b>7</b>
Fraude à l'identité	Acc.		4	7	2	5	9	5	3	1	6	6	10
	Tent.										1		
	<b>Total</b>		<b>4</b>	<b>7</b>	<b>2</b>	<b>5</b>	<b>9</b>	<b>5</b>	<b>3</b>	<b>1</b>	<b>7</b>	<b>6</b>	<b>10</b>

# ***STATISTIQUES POLICIERES DE CRIMINALITE***

---

***LIEU DE PERPETRATION: COMMUNE***

**Eghezée**

***ANNEXE IV: FAITS ENREGISTRES  
NON CRIMINELS***



Eghezée

Faits non criminels

Maladies / Décès / Disparition

	2000	2013	2014	2015	2016	2017	2018	2019	2020	2021	2022	2023
Suicide	2	5	7	8	4	5	6	5	4	8	12	10
Personne malade	2		3	1	1		1	3	3	4	1	1
Décès suspect	1		1	1	1	1			1		1	1
Décès naturel	1			2			1			2		1
Disparition (personne disparue)	3	2	3	5	2	2	2	2	3	1	3	1
Accident (sauf roulage)	6		1	1			1	1	3	2		
<b>Total</b>	<b>15</b>	<b>7</b>	<b>15</b>	<b>18</b>	<b>8</b>	<b>8</b>	<b>11</b>	<b>11</b>	<b>14</b>	<b>17</b>	<b>17</b>	<b>14</b>

Appels

	2000	2013	2014	2015	2016	2017	2018	2019	2020	2021	2022	2023
Alarme	1						1				1	
Appels	1						2			1		
<b>Total</b>	<b>2</b>						<b>3</b>			<b>1</b>	<b>1</b>	

Problèmes sociaux

	2000	2013	2014	2015	2016	2017	2018	2019	2020	2021	2022	2023
Différends familiaux	37	7	5	5	3	1	3	1	4	2	16	18
Différend (pas de coups)	11	10	7	5	4		2	2	3	2		3
Affaire civile	7	10	5	1				1		1	1	1
Protection de la jeunesse	4	7	5	2	2			1	1	6	3	2
Autres	1	1			1	1			2			
<b>Total</b>	<b>60</b>	<b>35</b>	<b>22</b>	<b>13</b>	<b>10</b>	<b>2</b>	<b>5</b>	<b>5</b>	<b>10</b>	<b>11</b>	<b>20</b>	<b>24</b>



### Catastrophes

	2000	2013	2014	2015	2016	2017	2018	2019	2020	2021	2022	2023
Fuite de gaz										1		
Eboulement	1											
Problèmes causés par l'eau	1											
<b>Total</b>	<b>2</b>									<b>1</b>		

### Ordre public

	2000	2013	2014	2015	2016	2017	2018	2019	2020	2021	2022	2023
Troubles			1	2	1		1				1	
Autres	4											
<b>Total</b>	<b>4</b>		<b>1</b>	<b>2</b>	<b>1</b>		<b>1</b>				<b>1</b>	

### Agissements suspects

	2000	2013	2014	2015	2016	2017	2018	2019	2020	2021	2022	2023
	11	11	9	4			1			1	1	
<b>Total</b>	<b>11</b>	<b>11</b>	<b>9</b>	<b>4</b>			<b>1</b>			<b>1</b>	<b>1</b>	

### Objets trouvés

	2000	2013	2014	2015	2016	2017	2018	2019	2020	2021	2022	2023
	3	1		2	2			1				
<b>Total</b>	<b>3</b>	<b>1</b>		<b>2</b>	<b>2</b>			<b>1</b>				

### Objets perdus

	2000	2013	2014	2015	2016	2017	2018	2019	2020	2021	2022	2023
	39	171	209	194	221	181	255	219	173	212	197	234
<b>Total</b>	<b>39</b>	<b>171</b>	<b>209</b>	<b>194</b>	<b>221</b>	<b>181</b>	<b>255</b>	<b>219</b>	<b>173</b>	<b>212</b>	<b>197</b>	<b>234</b>



**Autres non-infractions**

	2000	2013	2014	2015	2016	2017	2018	2019	2020	2021	2022	2023
Procès-verbal d'information	16	21	21	17	6	1	1		2	6		3
Notification		8	12	4	12	7	7	17	11	12	10	6
Dégradation involontaire câbles (non-télécom)			1									
Comportement lié à une radicalisation violente									1			
Demande signalement surveillance électronique											2	6
Fonction de contrôle armes							1		3	7	10	6
Autres non infractions	4											
<b>Total</b>	<b>20</b>	<b>29</b>	<b>34</b>	<b>21</b>	<b>18</b>	<b>8</b>	<b>9</b>	<b>17</b>	<b>17</b>	<b>25</b>	<b>22</b>	<b>21</b>