

STATISTIQUES POLICIERES DE CRIMINALITE

LIEU DE PERPETRATION: COMMUNE

Beuraing

2000 - 2023

Police fédérale - DGRIDRIIBIPOL

STATISTIQUES POLICIERES DE CRIMINALITE

LIEU DE PERPETRATION: COMMUNE

Beauraing

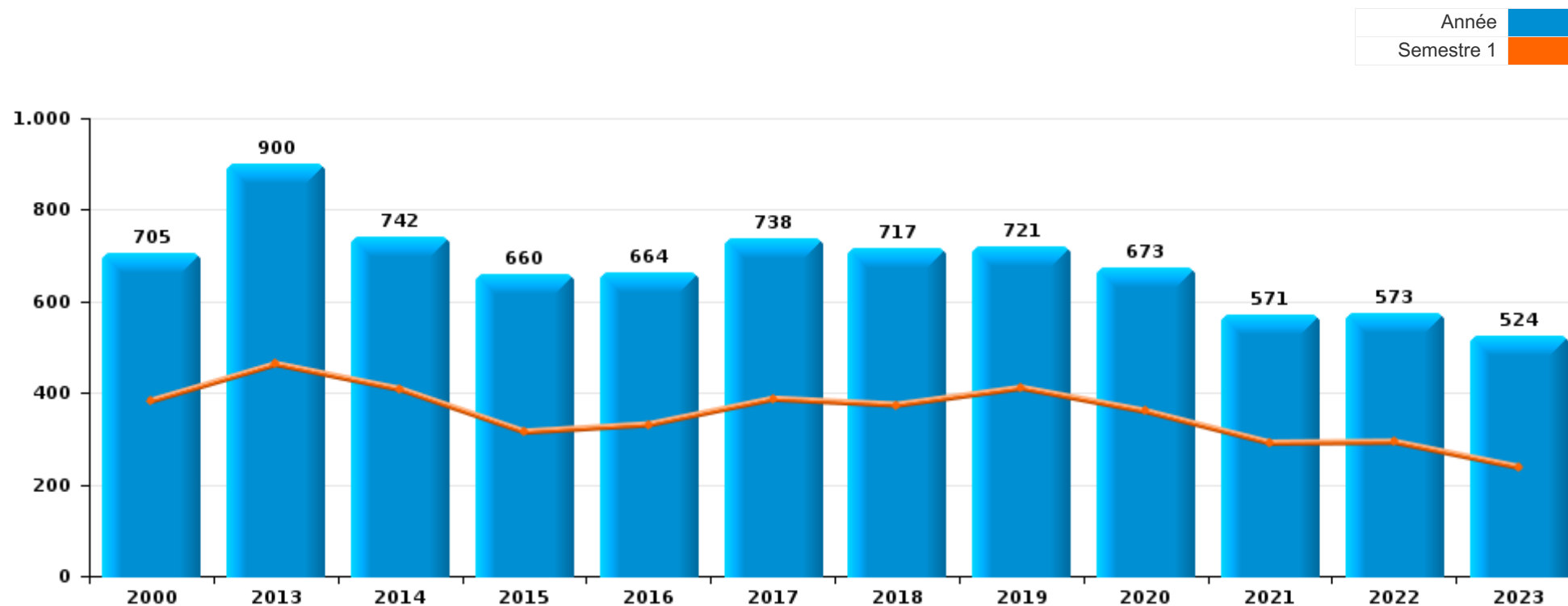
PARTIE I : INFRACTIONS JUDICIAIRES

CRIMINALITE ENREGISTREE COMMISE AU NIVEAU DE LA COMMUNE



Beauraing

	2000	2013	2014	2015	2016	2017	2018	2019	2020	2021	2022	2023
Nombre total des délits	705	900	742	660	664	738	717	721	673	571	573	524





Beauraing

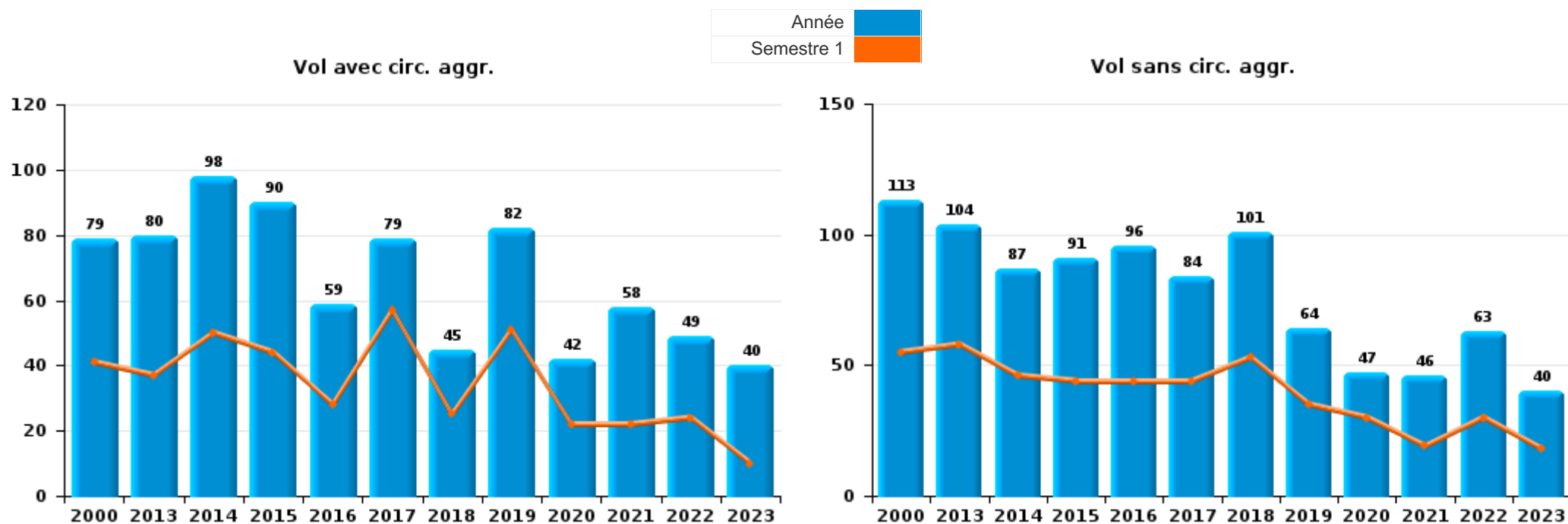
	2000	2013	2014	2015	2016	2017	2018	2019	2020	2021	2022	2023
Vol et extorsion	207	186	187	181	157	163	146	147	90	104	113	81
Infr. contre l'intégrité physique	63	105	87	101	87	97	105	72	81	75	86	74
Dégradation de la propriété	79	104	78	82	103	87	87	59	52	47	53	54
Drogues	84	30	44	27	37	55	63	77	65	96	48	43
Infr. contre la sécurité publique	69	85	63	47	54	43	40	49	37	26	38	42
Infr. contre autres valeurs morales et sentiments	16	80	56	52	53	58	48	56	45	37	45	40
Fraude	48	23	36	28	27	39	21	45	32	41	59	59
Armes et explosifs	12	100	21	22	19	34	49	58	28	12	12	14
Infr. contre les moeurs	7	31	23	15	22	27	32	17	19	14	23	10
Criminalité informatique		7	22	9	35	9	22	19	19	15	22	18
Protection de la jeunesse	7	9	6	9	9	20	21	22	14	19	29	25
Santé publique	1	1				1			117	43	1	1
Infr. contre l'autorité publique	7	17	15	12	10	12	11	22	16	6	12	17
Environnement	12	13	21	14	12	8	19	13	9	4	8	4
Infr. contre la foi publique	34	5	20	15	13	6	8	10	7	6	6	6
Registre de population	8	27	11	12	4	20	9	14	5	3	1	1
Ivresse et alcool	5	4	5	10	7	16	10	19	10	3	6	11
Infr. contre la famille	13	15	7	7	4	6	5	5	3	7	3	5
Infr. relative au statut juridique de l'enfant	6	19	13	3	2	6	3	3	11	2		4
Législation sur les étrangers	2	8	8	5	2	4	7	4	3	4	3	3
Code pénal social		6	5	4	1	7	5	4	4	4	2	2
Protection de la personne	1	4	5	2		7		1	3	1	1	4
Autres lois spéciales		3	2	1		3			2	1		1
Traite des êtres humains			2	1	2	3	3		1		1	
Contravention Code pénal	12											
Sécurité privée		10	1			1						
Travail		4	2		2	2		2				
Exercice illégal de l'autorité publique	6											2
Infr. contre la liberté individuelle		1			1		3	1			1	
Protection des revenus publics		3	1	1		2						
Carte d'identité	3				1	1				1		
Législation économique	1											2
Pratiques commerciales	2		1									
Hormones et dopage						1		1				
Autres infractions Code pénal								1				
Code pénal militaire et milice												1
Sous-total	705	900	742	660	664	738	717	721	673	571	573	524
Contravention règlement policier local		19	33	6	34	61	62	29	38	34	45	39
Sous-total		19	33	6	34	61	62	29	38	34	45	39
Total	705	919	775	666	698	799	779	750	711	605	618	563



I.1. Catégorie des infractions : Vol et extorsion (top 5 des infractions au niveau national 2023)

Beauraing

	2000	2013	2014	2015	2016	2017	2018	2019	2020	2021	2022	2023
Vol sans circ. agr.	113	104	87	91	96	84	101	64	47	46	63	40
Vol avec circ. agr.	79	80	98	90	59	79	45	82	42	58	49	40
Vol non spécifié	15	1			1						1	1
Extorsion		1	2		1			1	1			
Total	207	186	187	181	157	163	146	147	90	104	113	81

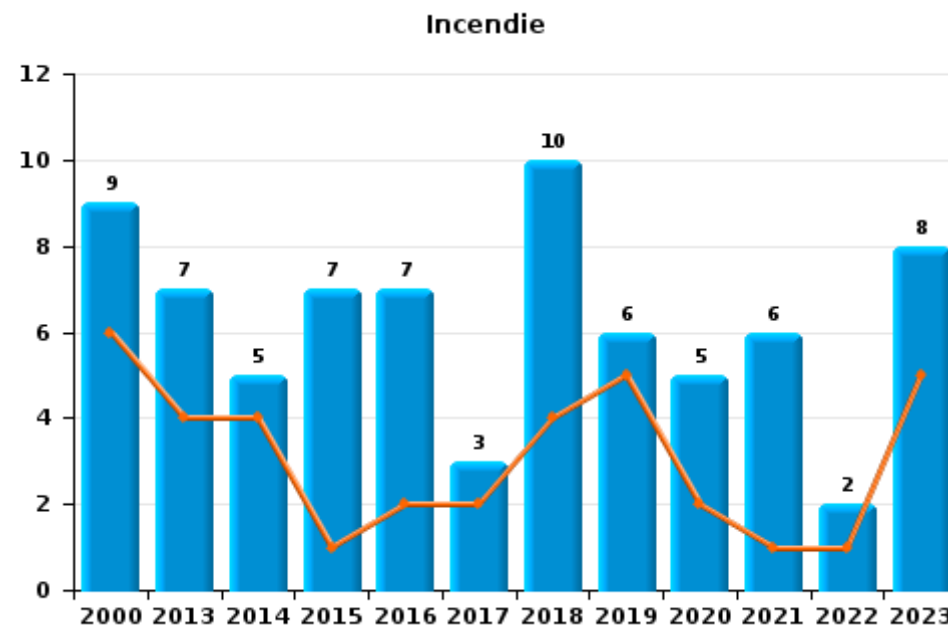
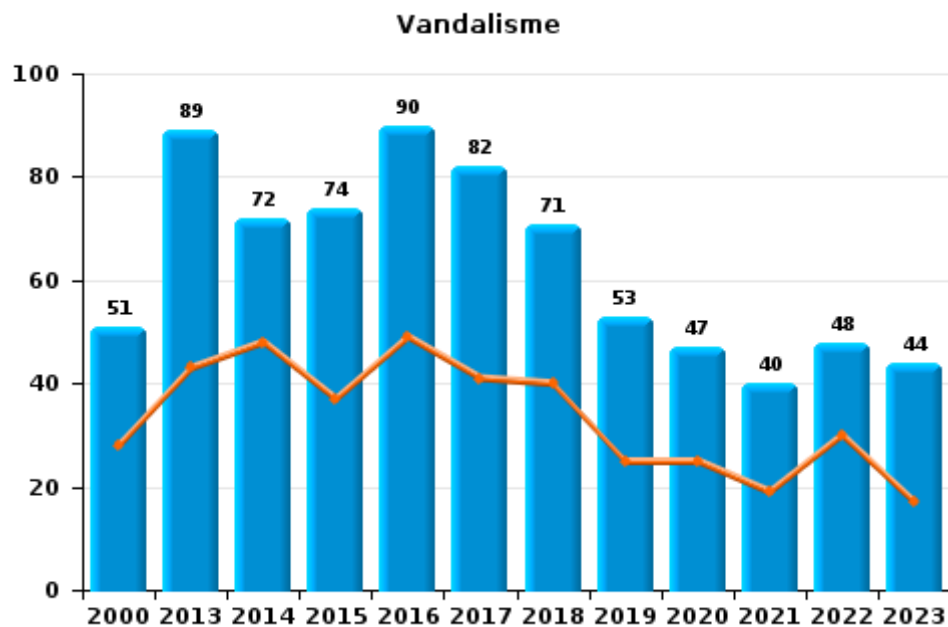




I.2. Catégorie des infractions : Dégradation de la propriété (top 5 des infractions au niveau national 2023)

Beauraing

	2000	2013	2014	2015	2016	2017	2018	2019	2020	2021	2022	2023
Vandalisme	51	89	72	74	90	82	71	53	47	40	48	44
Destruction, dénaturation, dégradation	19	8	1	1	6	2	6			1	3	2
Incendie involontaire	6	1	2	5	4	3	4	3	3	3	1	6
Incendie volontaire	3	6	3	2	3		6	3	2	3	1	2
Total	79	104	78	82	103	87	87	59	52	47	53	54

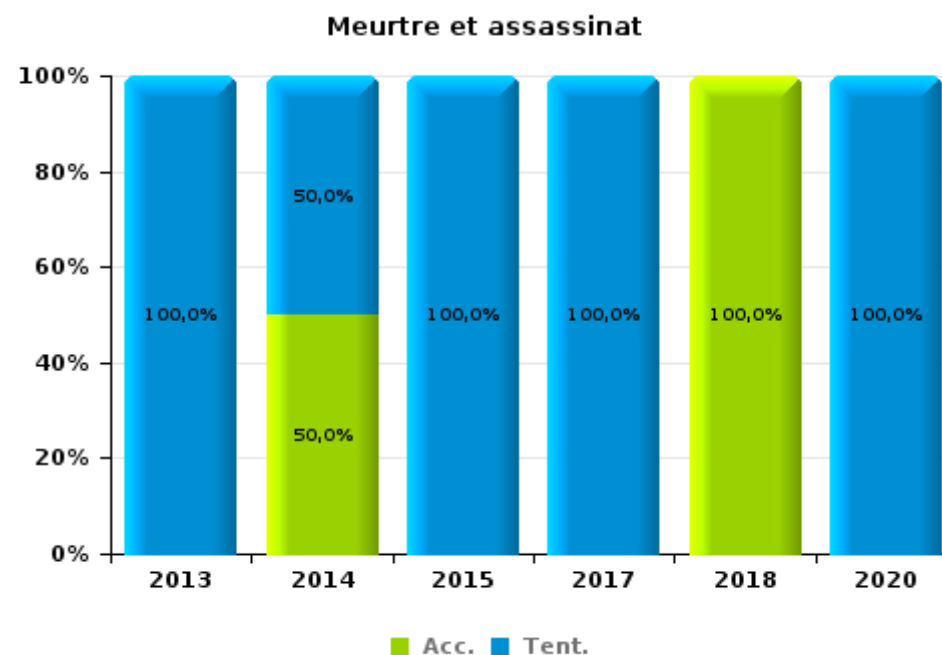
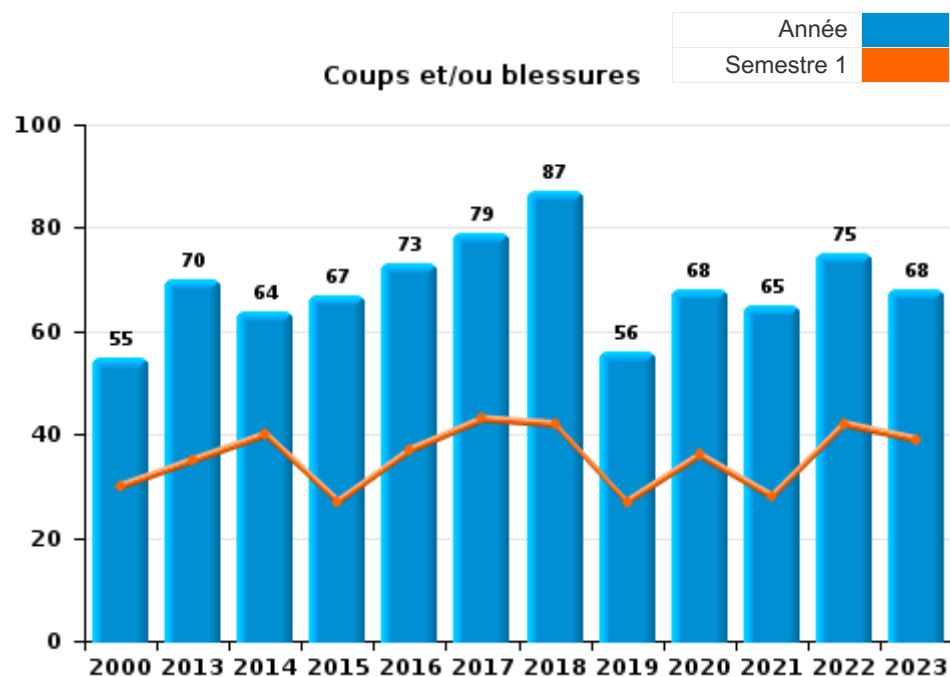




I.3. Catégorie des infractions : Infr. contre l'intégrité physique (top 5 des infractions au niveau national 2023)

Beauraing

	2000	2013	2014	2015	2016	2017	2018	2019	2020	2021	2022	2023
Coups et/ou blessures	55	70	64	67	73	79	87	56	68	65	75	68
Autres	8	33	21	33	14	16	17	16	12	10	11	6
Meurtre et assassinat		2	2	1		2	1		1			
Total	63	105	87	101	87	97	105	72	81	75	86	74





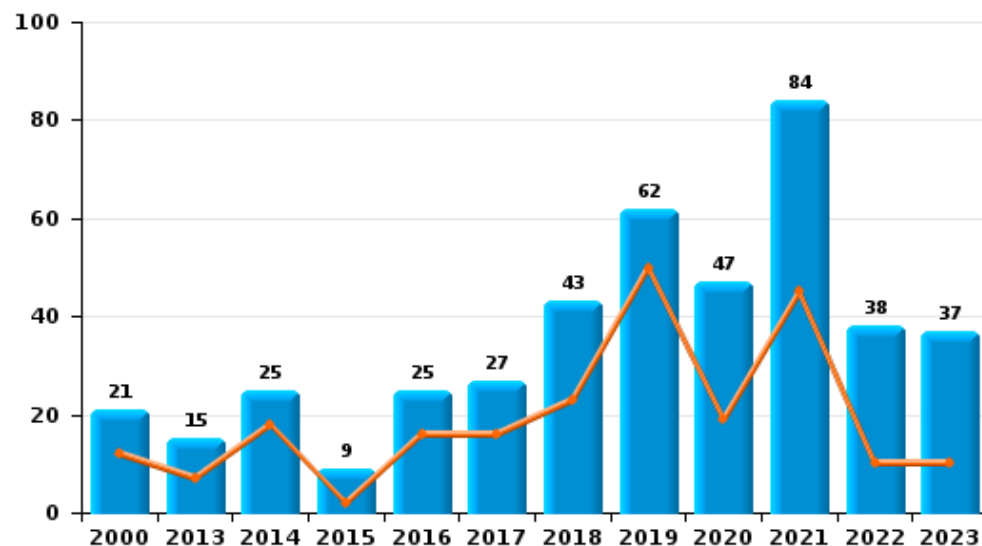
I.4. Catégorie des infractions : Drogues (top 5 des infractions au niveau national 2023)

Beauraing

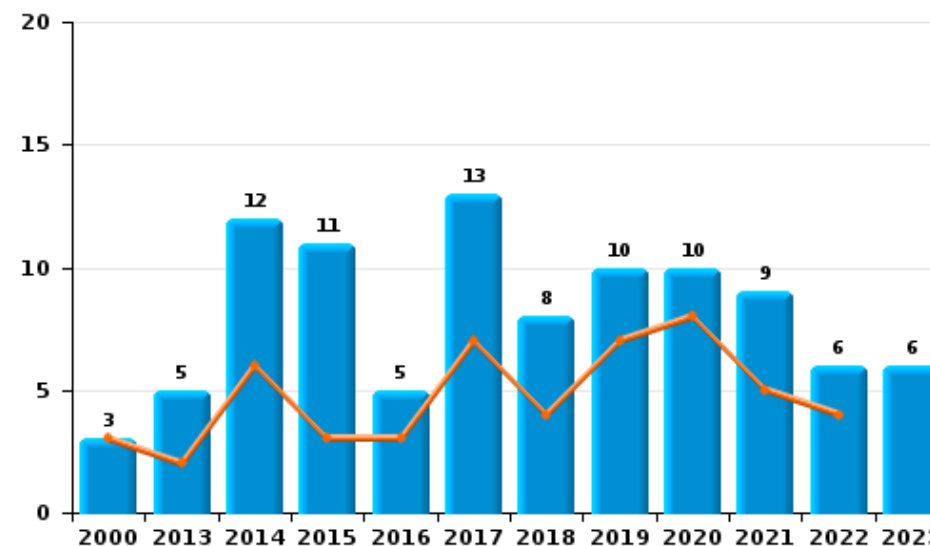
	2000	2013	2014	2015	2016	2017	2018	2019	2020	2021	2022	2023
Détention	21	15	25	9	25	27	43	62	47	84	38	37
Commerce	3	5	12	11	5	13	8	10	10	9	6	6
Usage	47		5	4	1	7	4		1	2	3	
Importation et exportation	7	4	1	1	3	4	5	4	6	1		
Autres	6	2		2	1	1	2					
Fabrication		4	1		2	3	1	1	1		1	
Total	84	30	44	27	37	55	63	77	65	96	48	43



Détention



Commerce





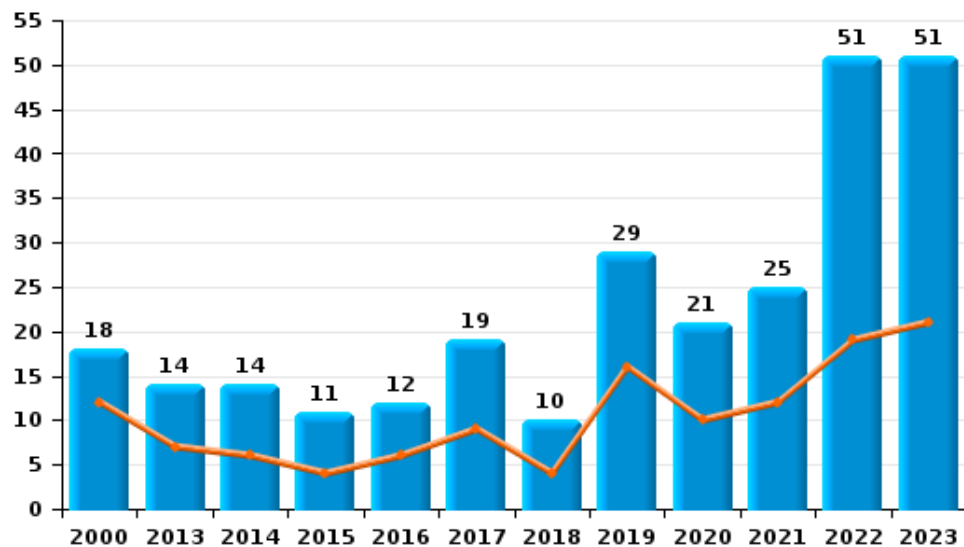
I.5. Catégorie des infractions : Fraude (top 5 des infractions au niveau national 2023)

Beauraing

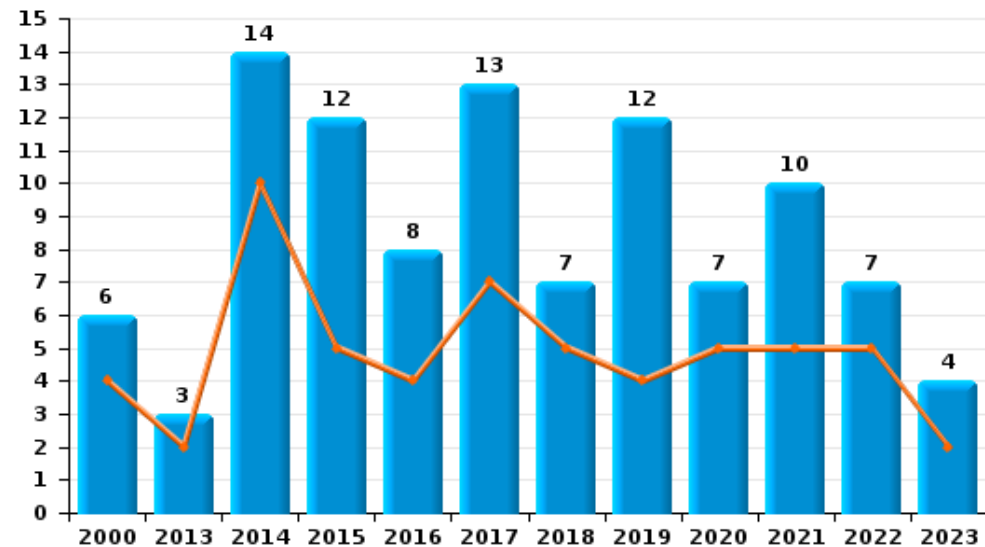
	2000	2013	2014	2015	2016	2017	2018	2019	2020	2021	2022	2023
Escroquerie	18	14	14	11	12	19	10	29	21	25	51	51
Abus de confiance et infr. apparentées	6	3	14	12	8	13	7	12	7	10	7	4
Recel	1	1	2	4	4	1	1	3	1	3		1
Détournement et destruction frauduleuse	6	1	3	1	1	2	2	1		3		
Fraudes: Autres	12				1				1		1	3
Grivèlerie	5	4	2		1	1	1		1			
Infr. liées à l'insolvabilité			1			3			1			
Total	48	23	36	28	27	39	21	45	32	41	59	59



Escroquerie



Abus de confiance et infr. apparentées



STATISTIQUES POLICIERES DE CRIMINALITE

LIEU DE PERPETRATION: COMMUNE

Beauraing

PARTIE II : FIGURES CRIMINELLES / PHENOMENES



Beauraing

FC Vol moyen de transport

	2000	2013	2014	2015	2016	2017	2018	2019	2020	2021	2022	2023
Vol de voiture	9	4	2	5	7	6	6	5	3	3	3	2
Vol de moto	1	1	2						2			1
Carjacking		1			1							
Homejacking	1				1							
Vol dans les garages	1		1		2		1				1	
Vol de vélomoteur	4	1			4	1				3	3	1
Vol de vélo	3	1	3	2	1	1		4	2		4	4

FC Cambriolage

	2000	2013	2014	2015	2016	2017	2018	2019	2020	2021	2022	2023
Cambriolage dans habitation	38	31	52	39	28	44	23	40	23	31	26	22
Cambriolage ds entreprise ou commerce	16	14	16	18	6	15	3	14	10	2	6	7
Cambriolage ds service public ou bâtiment administ	7	2	11	1		3		7	3	6	2	
Vol au bélier		1				1		1			1	
Cambriolage dans bâtiment (total)	58	47	79	58	34	62	26	61	36	39	34	29



FC Vol autre

	2000	2013	2014	2015	2016	2017	2018	2019	2020	2021	2022	2023
Vol à main armée	2		1	1	3	3	1	2	2		2	
Vol avec violence sans arme	6	8	5		4	5	3	1	1	1	1	
Vol dans ou sur un véhicule	18	29	16	21	16	12	11	11	5	9	4	4
Vol d'armes et explosifs	1	1	1	1		1	1	1	2	1	1	
Arrachage de sac à main		1	1				1					
Vol à l'arraché		1	1			1	1			1		
Vol à la tire	1	1		3	1	2	2		1	2		3
Vol à l'étalage	12	10	15	10	10	6	16	9	3	8	7	
Vol par ruse			7	1	5	2	2	4	2			1
Vol de métaux		7	1	3	3	3		1	2		3	1
Vol sur les chantiers	3	5	4	4	1	1	1	2	1	2	1	4
Home-invasion				1								
Vol d'animaux	5	3	1	3	2	2	4	1	1		2	

Criminalité ICT

	2000	2013	2014	2015	2016	2017	2018	2019	2020	2021	2022	2023
Fraude de cartes de paiements		5	12	2	8	4	2	3	1	1	5	2
Phishing		1							1			4

FC Autre

	2000	2013	2014	2015	2016	2017	2018	2019	2020	2021	2022	2023
Violence contre les métiers d'intérêt général		3	2	5	1		1	1	1			
Viol collectif									1	1		
Graffiti	3		2	3	1	3	1		1	1	7	
Dégradation de voiture	8	40	32	33	43	27	31	22	9	20	16	18
Rixe au couteau		1			1		1		1	1		



PH Violence intrafamiliale (VIF)

	2000	2013	2014	2015	2016	2017	2018	2019	2020	2021	2022	2023
VIF: physique, dans le couple	4	21	8	20	21	19	26	14	23	23	33	21
VIF: physique, envers des descendants	1	2	2	4	1	4	3	3	4	6	4	4
VIF: physique, envers d'autres membres	9	3	3	6	2	9	7	6	6	3	5	9
VIF: sexuelle, dans le couple							2	1		3	1	
VIF: sexuelle, envers des descendants	1	4		2	2		2		2	1		
VIF: sexuelle, envers d'autres membres	1					1						
VIF: psychique, dans le couple	15	35	19	9	12	18	14	14	20	17	16	19
VIF: psychique, envers des descendants		1	1		1		7	2		7	12	9
VIF: psychique, envers d'autres membres		1			2	3	7	8	5	1	2	9
VIF: économique, dans le couple	1	4	3	4	5	5	9	10	4	2	6	3
VIF: économique, envers des descendants		1			2		1			1	1	
VIF: économique, envers d'autres membres	5	10	2	4	5	6	5	10	3	2	3	3

PH Hormones et dopage

	2000	2013	2014	2015	2016	2017	2018	2019	2020	2021	2022	2023
Dopage humain						1		1				

PH Drogues

	2000	2013	2014	2015	2016	2017	2018	2019	2020	2021	2022	2023
Vente de cocaïne		1	2	2	2	4	2		3	3	3	1
Vente de drogues synthétiques					1	2		1	3			1
Production de cannabis (culture)		4	1		2	2	1	1				
Vente-traffic d'héroïne						1						

PH Trafic d'armes

	2000	2013	2014	2015	2016	2017	2018	2019	2020	2021	2022	2023
Commerce et production d'arme à feu et mun.		2		1			3	5	2			



PH Traite des êtres humains

	2000	2013	2014	2015	2016	2017	2018	2019	2020	2021	2022	2023
TEH - exploitation économique						1	2					
TEH - exploitation sexuelle			3	1	2	2	3		1		1	

PH Violence dans l'espace public

	2000	2013	2014	2015	2016	2017	2018	2019	2020	2021	2022	2023
Violence physique (transport public)	1		2		1	1			1			2
Violence physique (voie publique)	14	30	24	27	21	27	34	28	18	20	19	19
Violence physique (autre endroit public)	2		3		1	1	1	1		2	2	1
Violence physique (endroit accessible au public)	11	14	9	5	11	8	10	8	3	9	10	9
Violence sexuelle (transport public)			1	1			1				5	
Violence sexuelle (voie publique)	1	2	3				1	5	1	1	3	
Violence sexuelle (autre endroit public)											1	
Violence sexuelle (endroit accessible au public)	3		2	1	1	1			1		1	
Violence psychique (transport public)		1	1	2	1	1					2	1
Violence psychique (voie publique)	25	36	31	22	20	29	18	27	13	15	18	24
Violence psychique (autre endroit public)	3	5	3	3	2	2	2	1			3	3
Violence psychique (endroit accessible au public)	2	9	8	8	8	8	10	5	9	2	6	7
Vol à main armée (voie publique)						1						
Vol à main armée (autre endroit public)					1							
Vol à main armée (endroit accessible au public)	1				1	2		2	1			
Vol avec violence sans arme (voie publique)	1	3	1		3	1	1			1		
Vol avec violence sans arme (autre endroit public)	1											
Vol avec violence sans arme (endr. acces. au pub.)	1	1	2									



PH Autre

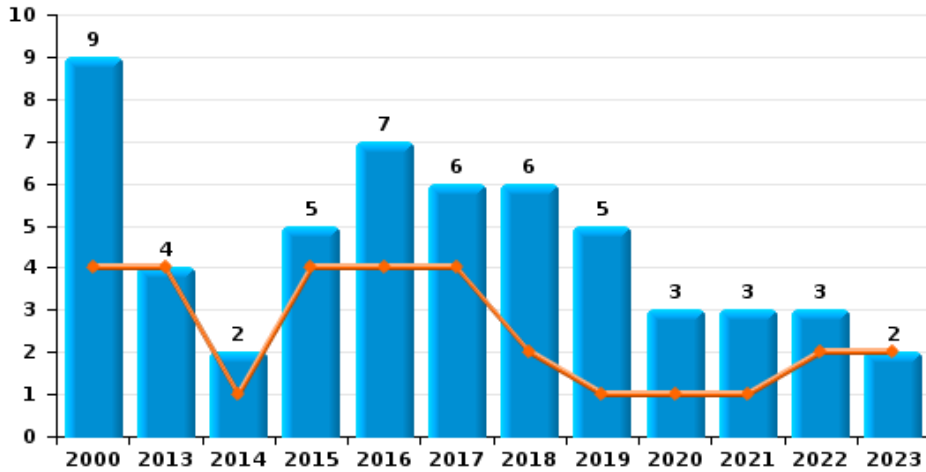
	2000	2013	2014	2015	2016	2017	2018	2019	2020	2021	2022	2023
Faux policiers			1									1
Terrorisme, extrémisme et radicalisme						1		2		1		1
Cyberharcèlement	1	1	6	5	10	4	2	1		1	2	5
Fraude à l'identité	3	3	5	3	5	4	2	5	4	4	7	5



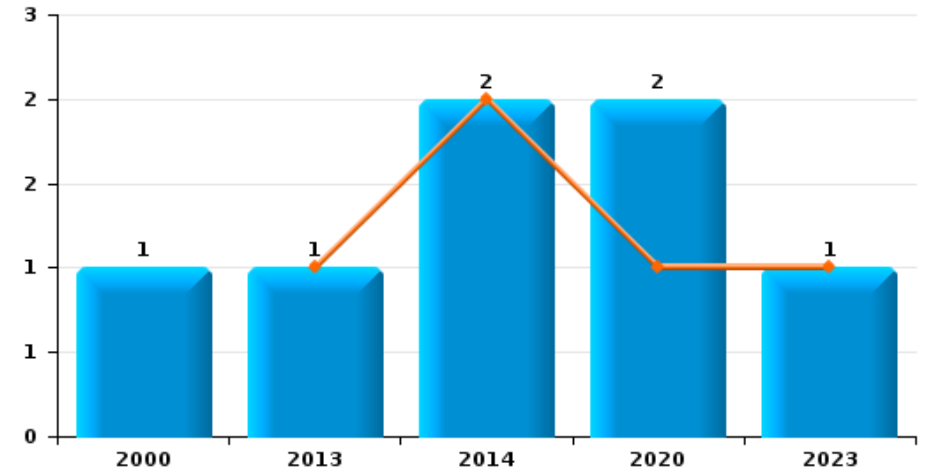
Beauraing

Année	■
Semestre 1	■

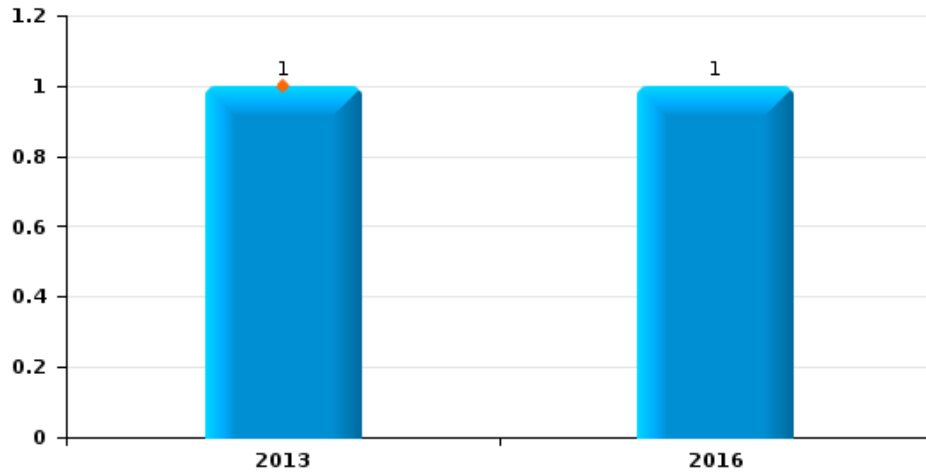
Vol de voiture



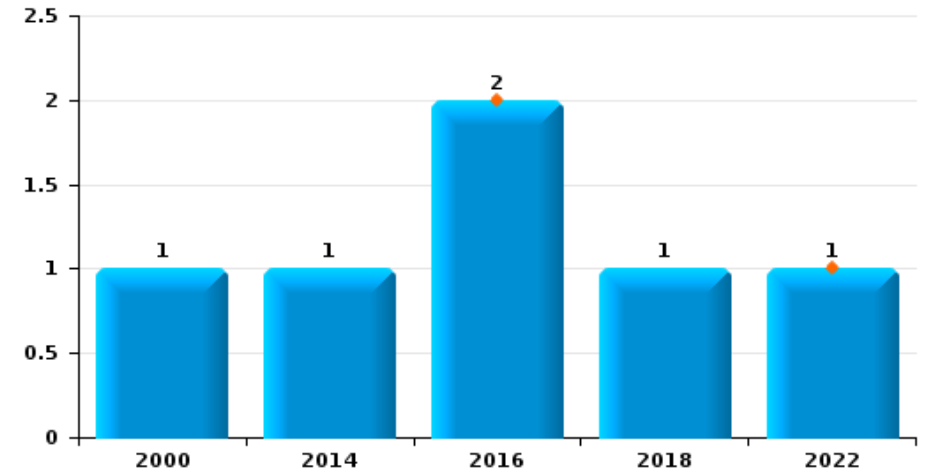
Vol de moto



Carjacking

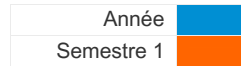


Vol dans les garages

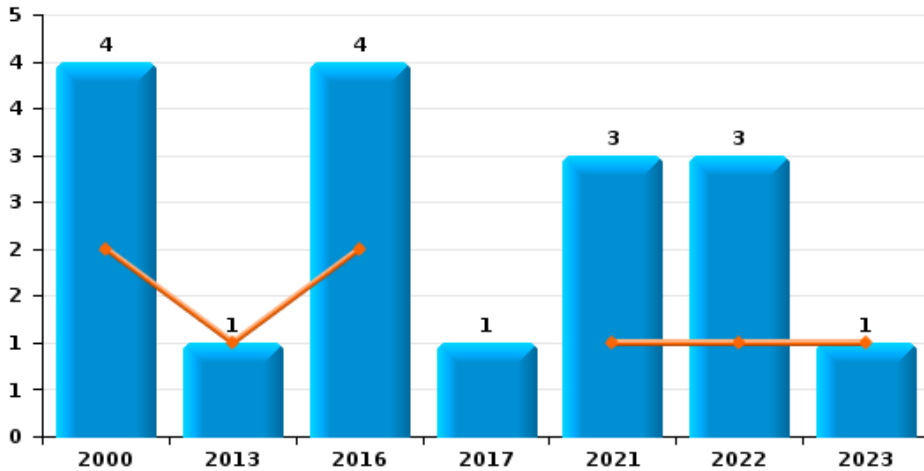




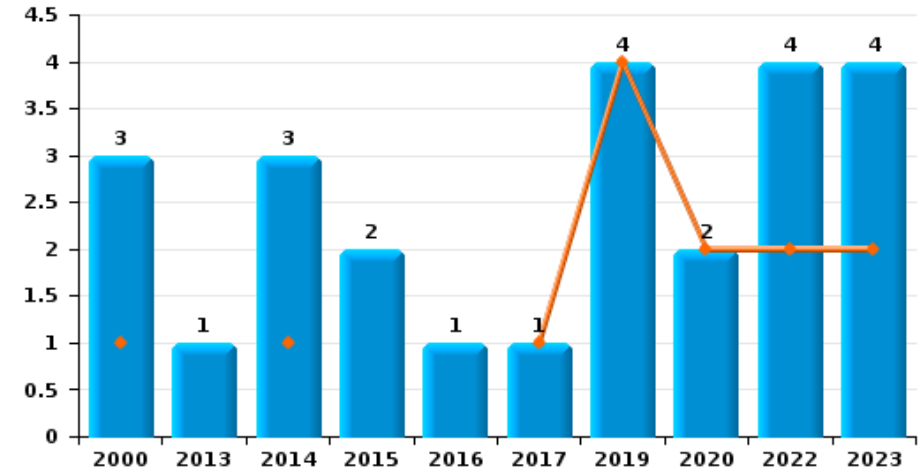
Beauraing



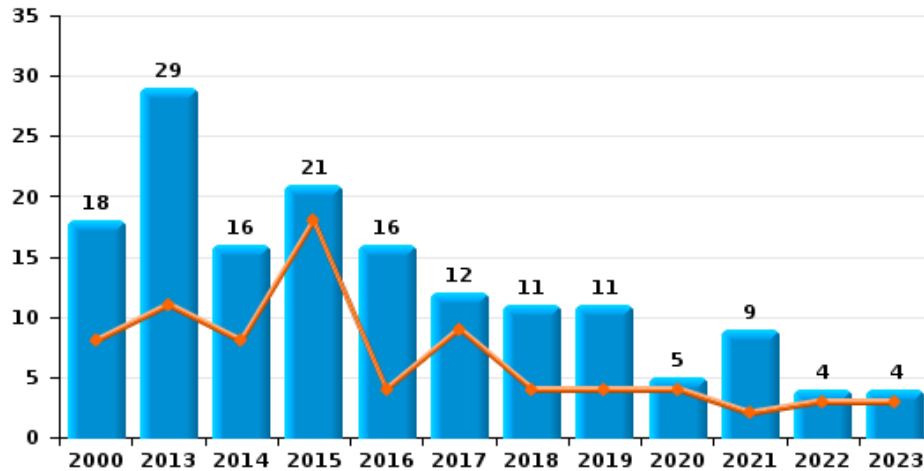
Vol de vélomoteur



Vol de vélo



Vol dans ou sur un véhicule

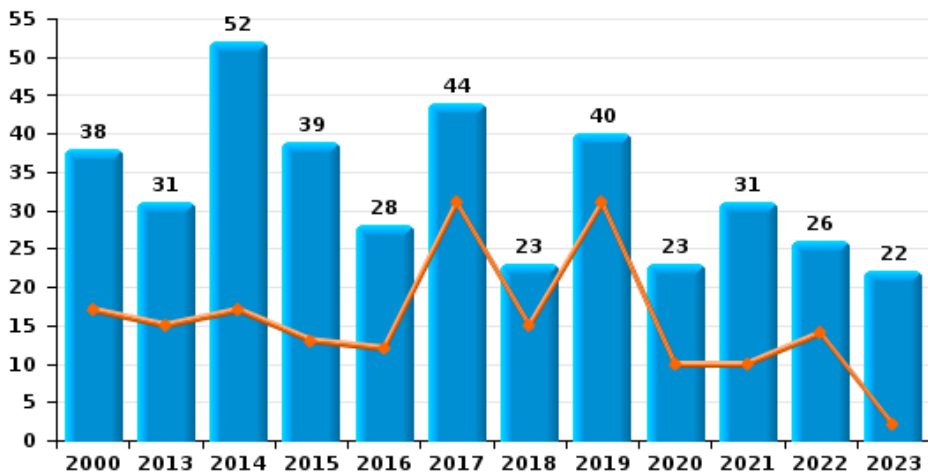




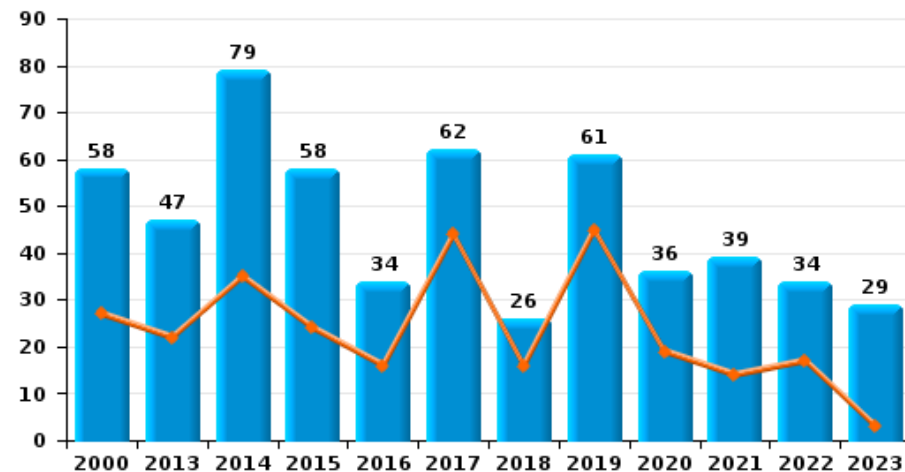
Beauraing



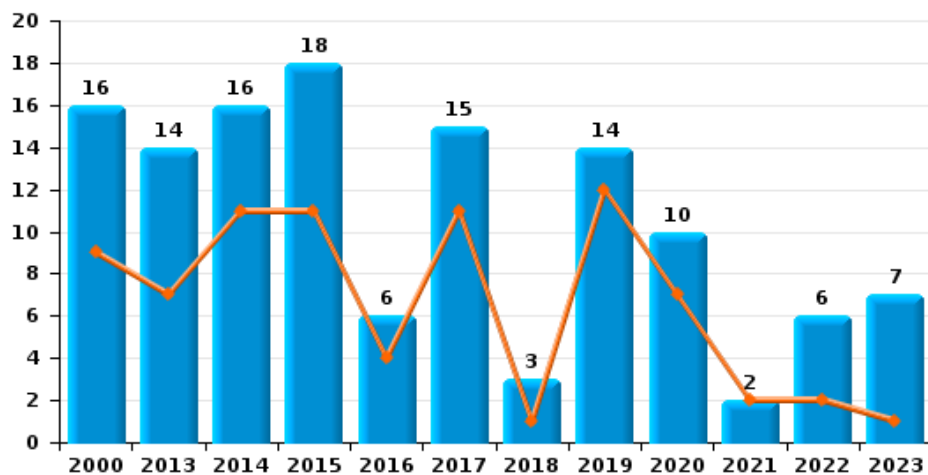
Cambrilage dans habitation



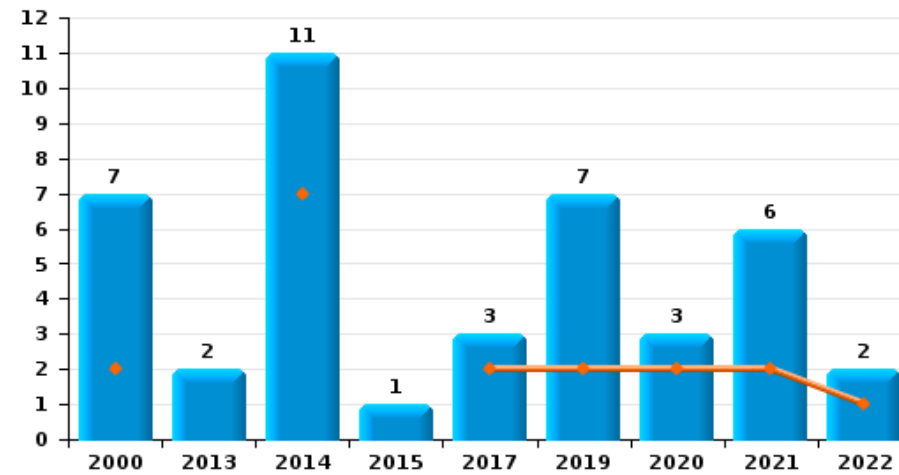
Cambrilage dans bâtiment (total)



Cambrilage ds entreprise ou commerce



Cambrilage ds service public ou bâtiment administratif

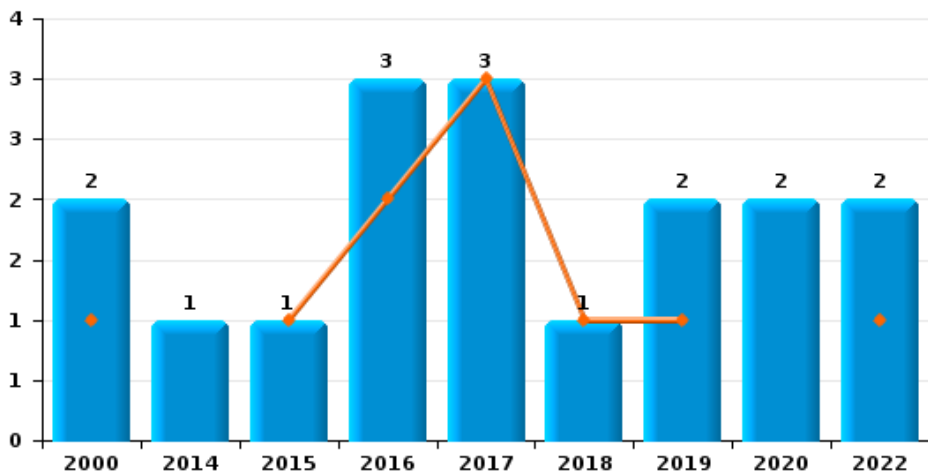




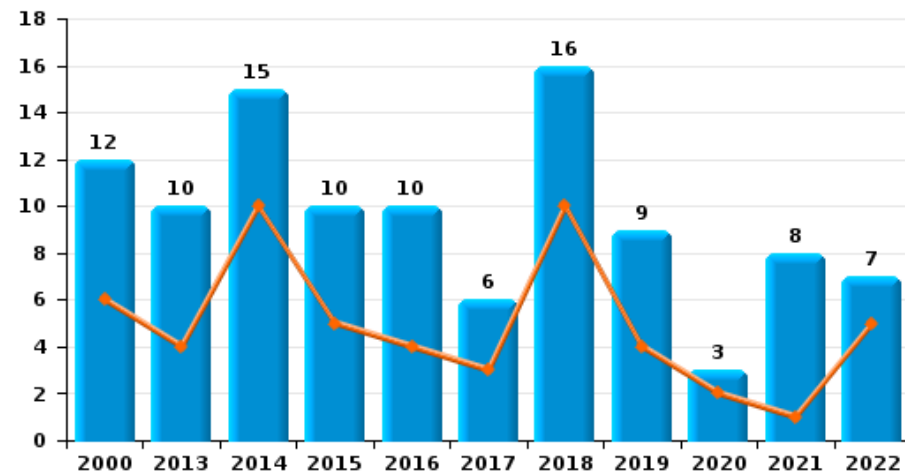
Beauraing



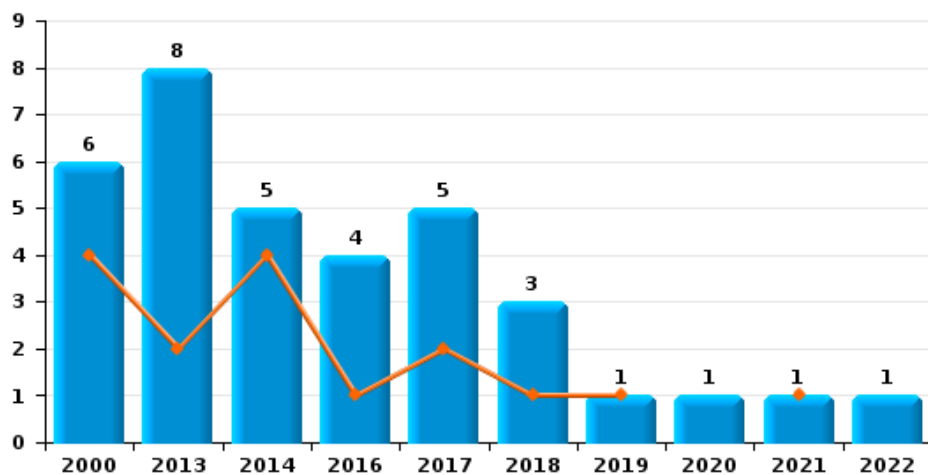
Vol à main armée



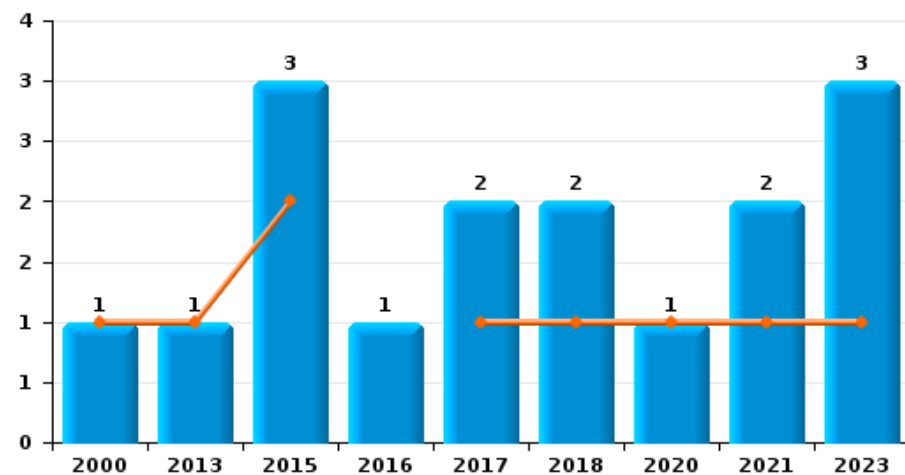
Vol à l'étalage



Vol avec violence sans arme



Vol à la tire

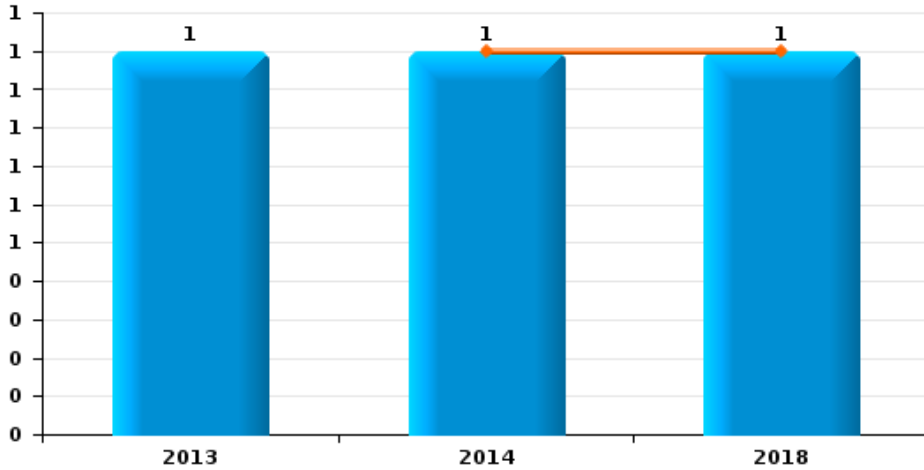




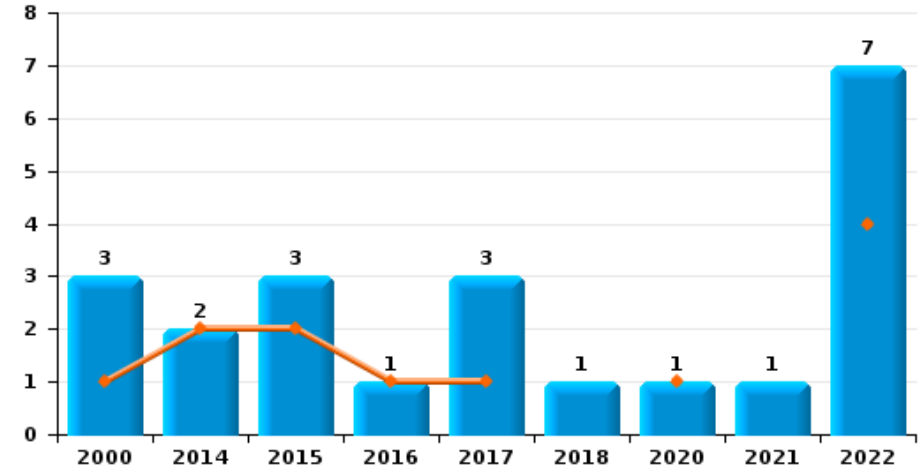
Beauraing



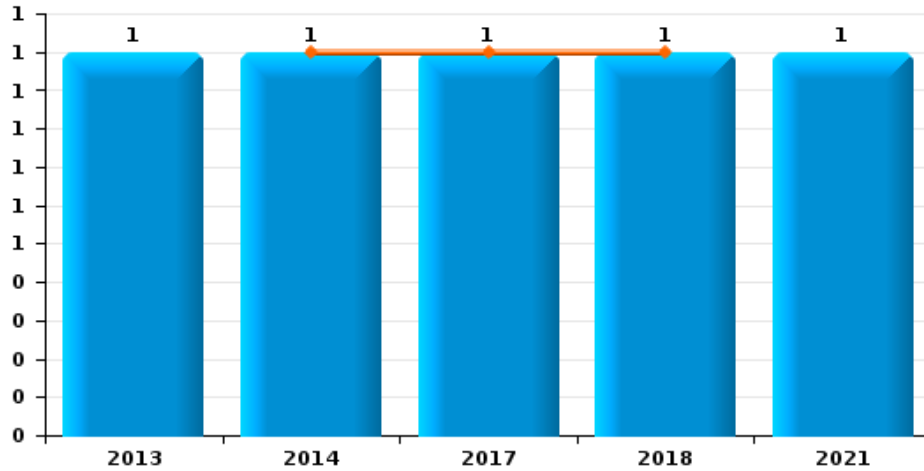
Arrachage de sac à main



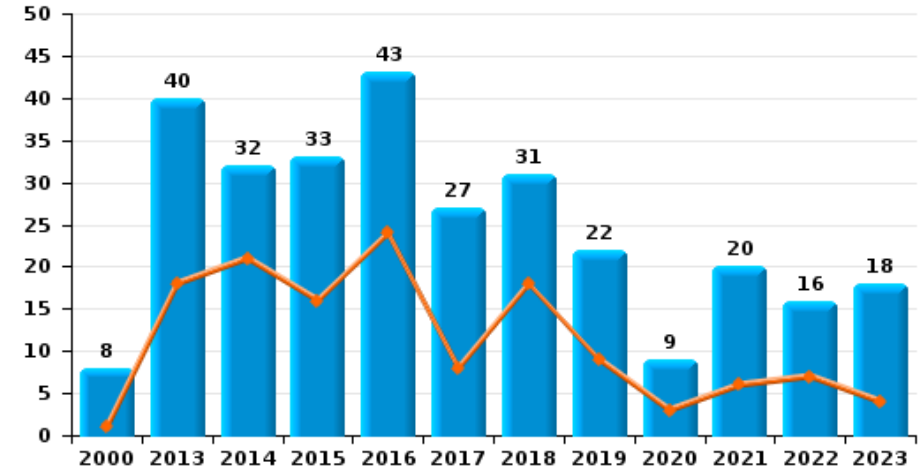
Graffiti



Vol à l'arraché



Dégradation de voiture





Beauraing

FC Vol moyen de transport

		2000	2013	2014	2015	2016	2017	2018	2019	2020	2021	2022	2023
Vol de voiture	Sem 1	4	4	1	4	4	4	2	1	1	1	2	2
	Sem 2	5		1	1	3	2	4	4	2	2	1	
	Total	9	4	2	5	7	6	6	5	3	3	3	2
Vol de moto	Sem 1		1	2						1			1
	Sem 2	1								1			
	Total	1	1	2						2			1
Carjacking	Sem 1		1										
	Sem 2					1							
	Total		1			1							
Homejacking	Sem 1					1							
	Sem 2	1											
	Total	1				1							
Vol dans les garages	Sem 1					2						1	
	Sem 2	1		1				1					
	Total	1		1		2		1				1	
Vol de vélomoteur	Sem 1	2	1			2					1	1	1
	Sem 2	2				2	1				2	2	
	Total	4	1			4	1				3	3	1
Vol de vélo	Sem 1	1		1			1		4	2		2	2
	Sem 2	2	1	2	2	1						2	2
	Total	3	1	3	2	1	1		4	2		4	4



FC Cambriolage

		2000	2013	2014	2015	2016	2017	2018	2019	2020	2021	2022	2023
Cambriolage dans habitation	Sem 1	17	15	17	13	12	31	15	31	10	10	14	2
	Sem 2	21	16	35	26	16	13	8	9	13	21	12	20
Total		38	31	52	39	28	44	23	40	23	31	26	22
Cambriolage ds entreprise ou commerce	Sem 1	9	7	11	11	4	11	1	12	7	2	2	1
	Sem 2	7	7	5	7	2	4	2	2	3		4	6
Total		16	14	16	18	6	15	3	14	10	2	6	7
Cambriolage ds service public ou bâtiment administ	Sem 1	2		7			2		2	2	2	1	
	Sem 2	5	2	4	1		1		5	1	4	1	
Total		7	2	11	1		3		7	3	6	2	
Vol au bélier	Sem 1		1						1				
	Sem 2						1					1	
Total			1				1		1			1	
Cambriolage dans bâtiment (total)	Sem 1	27	22	35	24	16	44	16	45	19	14	17	3
	Sem 2	31	25	44	34	18	18	10	16	17	25	17	26
Total		58	47	79	58	34	62	26	61	36	39	34	29



FC Vol autre

		2000	2013	2014	2015	2016	2017	2018	2019	2020	2021	2022	2023
Vol à main armée	Sem 1	1			1	2	3	1	1			1	
	Sem 2	1		1		1			1	2		1	
	Total	2		1	1	3	3	1	2	2		2	
Vol avec violence sans arme	Sem 1	4	2	4		1	2	1	1		1		
	Sem 2	2	6	1		3	3	2		1		1	
	Total	6	8	5		4	5	3	1	1	1	1	
Vol dans ou sur un véhicule	Sem 1	8	11	8	18	4	9	4	4	4	2	3	3
	Sem 2	10	18	8	3	12	3	7	7	1	7	1	1
	Total	18	29	16	21	16	12	11	11	5	9	4	4
Vol d'armes et explosifs	Sem 1			1			1		1	1		1	
	Sem 2	1	1		1			1		1	1		
	Total	1	1	1	1	1	1	1	1	2	1	1	
Arrachage de sac à main	Sem 1			1				1					
	Sem 2		1										
	Total		1	1				1					
Vol à l'arraché	Sem 1			1			1	1					
	Sem 2		1								1		
	Total		1	1			1	1			1		
Vol à la tire	Sem 1	1	1		2		1	1		1	1		1
	Sem 2				1	1	1	1			1		2
	Total	1	1		3	1	2	2		1	2		3
Vol à l'étalage	Sem 1	6	4	10	5	4	3	10	4	2	1	5	
	Sem 2	6	6	5	5	6	3	6	5	1	7	2	
	Total	12	10	15	10	10	6	16	9	3	8	7	



FC Vol autre

		2000	2013	2014	2015	2016	2017	2018	2019	2020	2021	2022	2023
Vol par ruse	Sem 1			6		1	1	2	1				1
	Sem 2			1	1	4	1		3	2			
	Total			7	1	5	2	2	4	2			1
Vol de métaux	Sem 1		6		3		1			2		1	
	Sem 2		1	1		3	2		1			2	1
	Total		7	1	3	3	3		1	2		3	1
Vol sur les chantiers	Sem 1	1	5	2	4			1	1		2		3
	Sem 2	2		2		1	1		1	1		1	1
	Total	3	5	4	4	1	1	1	2	1	2	1	4
Home-invasion	Sem 1				1								
	Total				1								
Vol d'animaux	Sem 1	2	1	1			1	1	1	1		1	
	Sem 2	3	2		3	2	1	3				1	
	Total	5	3	1	3	2	2	4	1	1		2	



Criminalité ICT

		2000	2013	2014	2015	2016	2017	2018	2019	2020	2021	2022	2023
Fraude de cartes de paiements	Sem 1		3	11	1	7	3	1	2		1	2	1
	Sem 2		2	1	1	1	1	1	1	1		3	1
	Total		5	12	2	8	4	2	3	1	1	5	2
Phishing	Sem 1		1							1			1
	Sem 2												3
	Total		1							1			4



FC Autre

		2000	2013	2014	2015	2016	2017	2018	2019	2020	2021	2022	2023
Violence contre les métiers d'intérêt général	Sem 1			1	1				1	1			
	Sem 2		3	1	4	1		1					
	Total		3	2	5	1		1	1	1			
Viol collectif	Sem 2									1	1		
	Total									1	1		
Graffiti	Sem 1	1		2	2	1	1			1		4	
	Sem 2	2			1		2	1			1	3	
	Total	3		2	3	1	3	1		1	1	7	
Dégradation de voiture	Sem 1	1	18	21	16	24	8	18	9	3	6	7	4
	Sem 2	7	22	11	17	19	19	13	13	6	14	9	14
	Total	8	40	32	33	43	27	31	22	9	20	16	18
Rixe au couteau	Sem 1					1		1			1		
	Sem 2		1							1			
	Total		1			1		1		1	1		



PH Violence intrafamiliale (VIF)

		2000	2013	2014	2015	2016	2017	2018	2019	2020	2021	2022	2023
VIF: physique, dans le couple	Sem 1	1	11	5	7	11	9	11	6	13	10	20	13
	Sem 2	3	10	3	13	10	10	15	8	10	13	13	8
Total		4	21	8	20	21	19	26	14	23	23	33	21
VIF: physique, envers des descendants	Sem 1	1	2		2		3	1		4	1	3	1
	Sem 2			2	2	1	1	2	3		5	1	3
Total		1	2	2	4	1	4	3	3	4	6	4	4
VIF: physique, envers d'autres membres	Sem 1	6	2	3	3	1	6	3	3	2	1	3	5
	Sem 2	3	1		3	1	3	4	3	4	2	2	4
Total		9	3	3	6	2	9	7	6	6	3	5	9
VIF: sexuelle, dans le couple	Sem 1							1	1		1		
	Sem 2							1			2	1	
Total								2	1		3	1	
VIF: sexuelle, envers des descendants	Sem 1	1	1					1					
	Sem 2		3		2	2		1		2	1		
Total		1	4		2	2		2		2	1		
VIF: sexuelle, envers d'autres membres	Sem 1	1				1							
	Sem 2												
Total		1				1							
VIF: psychique, dans le couple	Sem 1	5	13	12	3	7	8	8	8	7	7	10	7
	Sem 2	10	22	7	6	5	10	6	6	13	10	6	12
Total		15	35	19	9	12	18	14	14	20	17	16	19
VIF: psychique, envers des descendants	Sem 1			1				6			3	10	7
	Sem 2		1			1		1	2		4	2	2
Total			1	1		1		7	2		7	12	9
VIF: psychique, envers d'autres membres	Sem 1		1				2	5	3	4	1		5
	Sem 2					2	1	2	5	1		2	4
Total			1			2	3	7	8	5	1	2	9



PH Violence intrafamiliale (VIF)

		2000	2013	2014	2015	2016	2017	2018	2019	2020	2021	2022	2023
VIF: économique, dans le couple	Sem 1		4	1	3	2	1	4	5	2	1	5	2
	Sem 2	1		2	1	3	4	5	5	2	1	1	1
Total		1	4	3	4	5	5	9	10	4	2	6	3
VIF: économique, envers des descendants	Sem 1							1				1	
	Sem 2		1			2					1		
Total			1			2		1			1	1	
VIF: économique, envers d'autres membres	Sem 1	2	6	1	4	4	1	4	5	2	1	1	2
	Sem 2	3	4	1		1	5	1	5	1	1	2	1
Total		5	10	2	4	5	6	5	10	3	2	3	3



PH Hormones et dopage

		2000	2013	2014	2015	2016	2017	2018	2019	2020	2021	2022	2023
Dopage humain	Sem 1								1				
	Sem 2						1						
Total							1		1				



PH Drogues

		2000	2013	2014	2015	2016	2017	2018	2019	2020	2021	2022	2023
Vente de cocaïne	Sem 1		1	2	1	1	1	1		2	1	1	
	Sem 2				1	1	3	1		1	2	2	1
	Total		1	2	2	2	4	2		3	3	3	1
Vente de drogues synthétiques	Sem 1					1			1	3			
	Sem 2						2						1
	Total					1	2		1	3			1
Production de cannabis (culture)	Sem 1		1			1	1	1					
	Sem 2		3	1		1	1		1				
	Total		4	1		2	2	1	1				
Vente-traffic d héroïne	Sem 1						1						
	Sem 2												
	Total						1						



PH Trafic d'armes

		2000	2013	2014	2015	2016	2017	2018	2019	2020	2021	2022	2023
Commerce et production d'arme à feu et mun.	Sem 1		2		1				4	1			
	Sem 2							3	1	1			
Total			2		1			3	5	2			



PH Traite des êtres humains

		2000	2013	2014	2015	2016	2017	2018	2019	2020	2021	2022	2023
TEH - exploitation économique	Sem 1							2					
	Sem 2						1						
	Total						1	2					
TEH - exploitation sexuelle	Sem 1			3	1	1		1		1			
	Sem 2					1	2	2				1	
	Total			3	1	2	2	3		1		1	



PH Violence dans l'espace public

		2000	2013	2014	2015	2016	2017	2018	2019	2020	2021	2022	2023
Violence physique (transport public)	Sem 1			1									1
	Sem 2	1		1		1				1			1
Total		1		2		1	1			1			2
Violence physique (voie publique)	Sem 1	7	13	13	10	8	11	11	13	10	8	12	7
	Sem 2	7	17	11	17	13	16	23	15	8	12	7	12
Total		14	30	24	27	21	27	34	28	18	20	19	19
Violence physique (autre endroit public)	Sem 1	1		1				1			1	1	
	Sem 2	1		2		1	1		1		1	1	1
Total		2		3		1	1	1	1		2	2	1
Violence physique (endroit accessible au public)	Sem 1	7	5	5	5	6	5	6	3	2	4	3	7
	Sem 2	4	9	4		5	3	4	5	1	5	7	2
Total		11	14	9	5	11	8	10	8	3	9	10	9
Violence sexuelle (transport public)	Sem 1											1	
	Sem 2			1	1			1				4	
Total				1	1			1				5	
Violence sexuelle (voie publique)	Sem 1		1	3						1		2	
	Sem 2	1	1					1	5		1	1	
Total		1	2	3				1	5	1	1	3	
Violence sexuelle (autre endroit public)	Sem 1											1	
	Sem 2											1	
Total												1	
Violence sexuelle (endroit accessible au public)	Sem 1	2		2	1					1			
	Sem 2	1				1	1					1	
Total		3		2	1	1	1			1		1	
Violence psychique (transport public)	Sem 1				1	1						1	
	Sem 2		1	1	1		1					1	1
Total			1	1	2	1	1					2	1



PH Violence dans l'espace public

		2000	2013	2014	2015	2016	2017	2018	2019	2020	2021	2022	2023
Violence psychique (voie publique)	Sem 1	13	19	15	13	9	14	9	13	7	9	13	12
	Sem 2	12	17	16	9	11	15	9	14	6	6	5	12
	Total	25	36	31	22	20	29	18	27	13	15	18	24
Violence psychique (autre endroit public)	Sem 1		2			1		1				2	2
	Sem 2	3	3	3	3	1	2	1	1			1	1
	Total	3	5	3	3	2	2	2	1			3	3
Violence psychique (endroit accessible au public)	Sem 1	2	2	4	4	5	4	5	3	5	2	2	4
	Sem 2		7	4	4	3	4	5	2	4		4	3
	Total	2	9	8	8	8	8	10	5	9	2	6	7
Vol à main armée (voie publique)	Sem 1						1						
	Total						1						
Vol à main armée (autre endroit public)	Sem 1				1								
	Total				1								
Vol à main armée (endroit accessible au public)	Sem 1	1					2		1				
	Sem 2				1				1	1			
	Total	1			1	2	2	1					
Vol avec violence sans arme (voie publique)	Sem 1			1		1	1				1		
	Sem 2	1	3			2		1					
	Total	1	3	1	3	1	1				1		
Vol avec violence sans arme (autre endroit public)	Sem 1	1											
	Total	1											
Vol avec violence sans arme (endr. acces. au pub.)	Sem 1	1		2									
	Sem 2		1										
	Total	1	1	2									



PH Autre

		2000	2013	2014	2015	2016	2017	2018	2019	2020	2021	2022	2023
Faux policiers	Sem 1			1									1
	Total			1									1
Terrorisme, extrémisme et radicalisme	Sem 1								2				1
	Sem 2					1					1		
	Total					1			2		1		1
Cyberharcèlement	Sem 1	1		4	4	5		1				1	4
	Sem 2		1	2	1	5	4	1	1		1	1	1
	Total	1	1	6	5	10	4	2	1		1	2	5
Fraude à l'identité	Sem 1	2	2	2	2	1	1	1	2	1	4	2	1
	Sem 2	1	1	3	1	4	3	1	3	3		5	4
	Total	3	3	5	3	5	4	2	5	4	4	7	5



Beauraing

2022

FC Vol moyen de transport

	Mar	Avr	Mai	Juin	Juil	Sep	Oct	Total
Vol de voiture	1	1					1	3
Vol dans les garages	1							1
Vol de vélomoteur				1	1		1	3
Vol de vélo			2			2		4

FC Cambriolage

	Jan	Fév	Mar	Avr	Mai	Juil	Août	Sep	Oct	Nov	Déc	Total
Cambriolage dans habitation	1	3	5	5		1	1	3	3	3	1	26
Cambriolage ds entreprise ou commerce	1		1					2		1	1	6
Cambriolage ds service public ou bâtiment administ					1		1					2
Vol au bélier								1				1
Cambriolage dans bâtiment (total)	2	3	6	5	1	1	2	5	3	4	2	34

FC Vol autre

	Fév	Mar	Avr	Mai	Juin	Juil	Sep	Oct	Nov	Déc	Total
Vol à main armée			1						1		2
Vol avec violence sans arme									1		1
Vol dans ou sur un véhicule	2		1							1	4
Vol d'armes et explosifs			1								1
Vol à l'étalage	1	1			3			2			7
Vol de métaux	1						1		1		3
Vol sur les chantiers								1			1
Vol d'animaux				1		1					2



Criminalité ICT

	Fév	Juil	Déc	Total
Fraude de cartes de paiements	2	2	1	5

FC Autre

	Jan	Fév	Mar	Avr	Mai	Juin	Juil	Août	Sep	Nov	Déc	Total
Graffiti	1					3	1		2			7
Dégradation de voiture		2	1	1	1	2	2	2	2	2	1	16

PH Violence intrafamiliale (VIF)

	Jan	Fév	Mar	Avr	Mai	Juin	Juil	Août	Sep	Oct	Nov	Déc	Total
VIF: physique, dans le couple	3	3	4	3	2	5	4	2	2	2	1	2	33
VIF: physique, envers des descendants		2		1				1					4
VIF: physique, envers d'autres membres		1		1	1			1				1	5
VIF: sexuelle, dans le couple							1						1
VIF: psychique, dans le couple	3	3	2	1		1			2	2		2	16
VIF: psychique, envers des descendants		3	2	2	1	2				1	1		12
VIF: psychique, envers d'autres membres											1	1	2
VIF: économique, dans le couple		2	1	1	1		1						6
VIF: économique, envers des descendants			1										1
VIF: économique, envers d'autres membres				1			1		1				3

PH Drogues

	Juin	Août	Total
Vente de cocaïne	1	2	3

PH Traite des êtres humains

	Sep	Total
TEH - exploitation sexuelle	1	1



PH Violence dans l'espace public

	Jan	Fév	Mar	Avr	Mai	Juin	Juil	Août	Sep	Oct	Nov	Déc	Total
Violence physique (voie publique)	6		2	2	1	1	3	2	1			1	19
Violence physique (autre endroit public)					1		1						2
Violence physique (endroit accessible au public)				1	2			2		1	3	1	10
Violence sexuelle (transport public)						1						4	5
Violence sexuelle (voie publique)			1			1	1						3
Violence sexuelle (autre endroit public)				1									1
Violence sexuelle (endroit accessible au public)									1				1
Violence psychique (transport public)		1										1	2
Violence psychique (voie publique)	4		4	1		4	3			1	1		18
Violence psychique (autre endroit public)				1		1			1				3
Violence psychique (endroit accessible au public)	1			1					1	1	1	1	6

PH Autre

	Fév	Mar	Avr	Juil	Août	Sep	Oct	Nov	Déc	Total
Cyberharcèlement			1				1			2
Fraude à l'identité	1	1		1	1	1		1	1	7



2023

FC Vol moyen de transport

	Jan	Fév	Avr	Mai	Juil	Nov	Total
Vol de voiture		1		1			2
Vol de moto	1						1
Vol de vélomoteur				1			1
Vol de vélo			2		1	1	4

FC Cambriolage

	Jan	Mar	Mai	Juil	Sep	Oct	Nov	Déc	Total
Cambriolage dans habitation	1	1		7	8	2	1	2	22
Cambriolage ds entreprise ou commerce			1	1	1	2	1	1	7
Cambriolage dans bâtiment (total)	1	1	1	8	9	4	2	3	29

FC Vol autre

	Fév	Mar	Avr	Mai	Juil	Août	Sep	Oct	Nov	Total
Vol dans ou sur un véhicule	2			1				1		4
Vol à la tire			1		1	1				3
Vol par ruse			1							1
Vol de métaux									1	1
Vol sur les chantiers		3					1			4

Criminalité ICT

	Avr	Mai	Juil	Août	Sep	Oct	Total
Fraude de cartes de paiements	1		1				2
Phishing		1		1	1	1	4



FC Autre

	Jan	Mar	Avr	Juin	Juil	Août	Sep	Oct	Déc	Total
Dégradation de voiture	1	1	1	1	3	4	2	4	1	18

PH Violence intrafamiliale (VIF)

	Jan	Fév	Mar	Avr	Mai	Juin	Juil	Août	Sep	Oct	Nov	Déc	Total
VIF: physique, dans le couple	7		1		4	1	1	3				4	21
VIF: physique, envers des descendants			1				2					1	4
VIF: physique, envers d'autres membres		2	2			1	2	1		1			9
VIF: psychique, dans le couple	1		2		3	1	3	3	2	2	1	1	19
VIF: psychique, envers des descendants	2	1			3	1				1	1		9
VIF: psychique, envers d'autres membres			1		3	1	2		1	1			9
VIF: économique, dans le couple				1	1					1			3
VIF: économique, envers d'autres membres			1			1				1			3

PH Drogues

	Juil	Total
Vente de cocaïne	1	1
Vente de drogues synthétiques	1	1



PH Violence dans l'espace public

	Jan	Fév	Mar	Avr	Mai	Juin	Juil	Août	Sep	Oct	Nov	Déc	Total
Violence physique (transport public)			1							1			2
Violence physique (voie publique)		2	2		1	2	1	4	3	2	1	1	19
Violence physique (autre endroit public)											1		1
Violence physique (endroit accessible au public)	2		2	1	2				2				9
Violence psychique (transport public)								1					1
Violence psychique (voie publique)	2	2		3	1	4	3	2	4	1	1	1	24
Violence psychique (autre endroit public)	2										1		3
Violence psychique (endroit accessible au public)	1		2	1					1	2			7

PH Autre

	Jan	Fév	Mar	Mai	Juin	Sep	Oct	Nov	Déc	Total
Faux policiers			1							1
Terrorisme, extrémisme et radicalisme	1									1
Cyberharcèlement		1		1	2			1		5
Fraude à l'identité			1			1	1		2	5

STATISTIQUES POLICIERES DE CRIMINALITE

LIEU DE PERPETRATION: COMMUNE

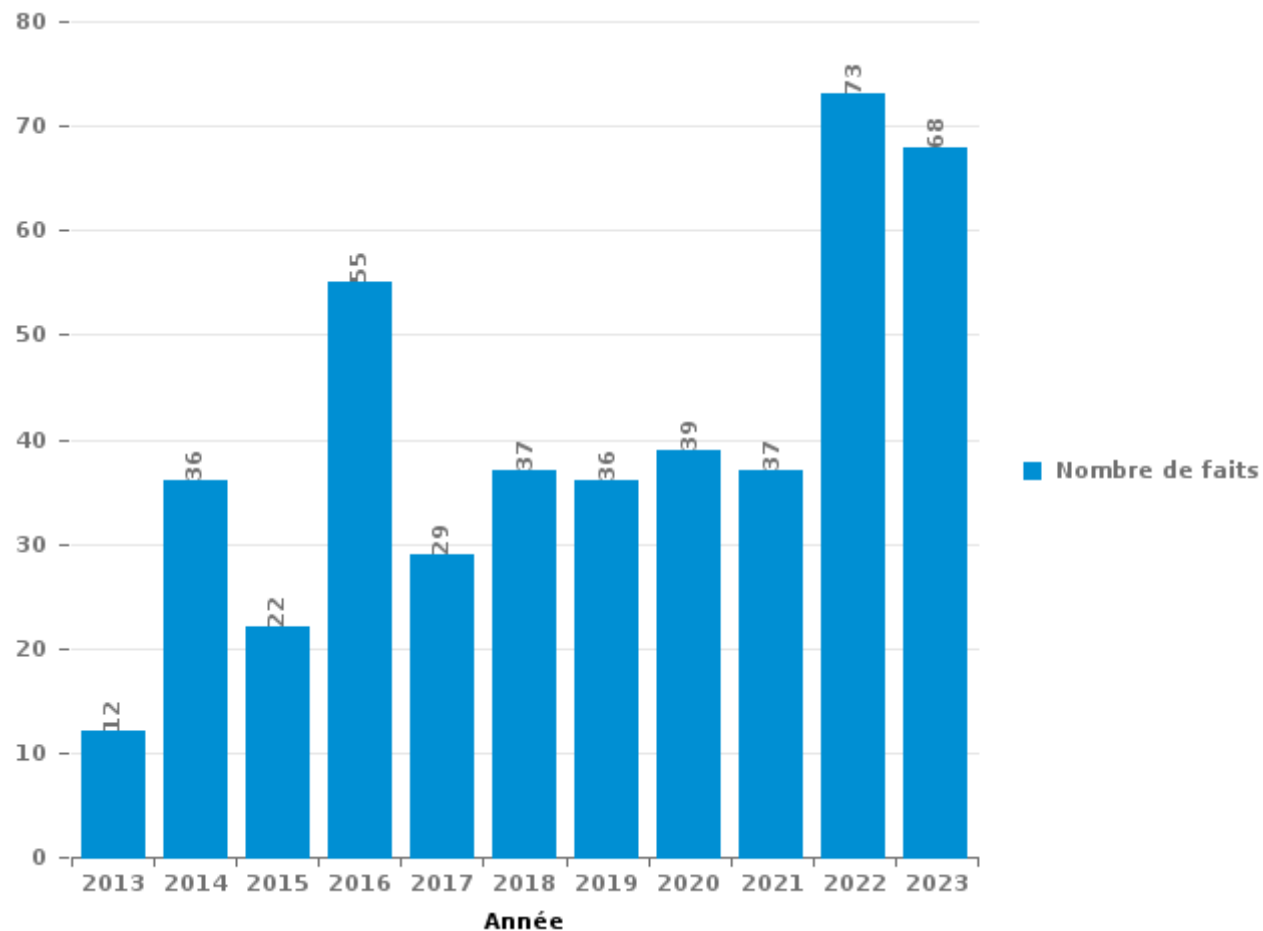
Beauraing

PARTIE III : ICT



Beauraing

Nombre total de délits avec un élément ICT/online, depuis 2013





Criminalité ICT/online au sens strict

Infractions (exhaustif)

	2013	2014	2015	2016	2017	2018	2019	2020	2021	2022	2023
Criminalité informatique: Faux en informatique:				1			2				
Criminalité informatique: Fraude informatique:	5	20	7	34	8	22	17	18	14	22	18
Criminalité informatique: Hacking:	1	2	2		1			1	1		
Criminalité informatique: Sabotage:	1										
Total:	7	22	9	35	9	22	19	19	15	22	18

Figures criminelles (à considérer spécifiquement – ne pas additionner avec d'autres éléments – risque de double comptage!)

	2013	2014	2015	2016	2017	2018	2019	2020	2021	2022	2023
Fraude de cartes de paiements	5	12	2	8	4	2	3	1	1	5	2
Phishing	1							1			4



Criminalité ICT/online au sens large

Infractions (uniquement si code-fait existe)

	2013	2014	2015	2016	2017	2018	2019	2020	2021	2022	2023
Fraude: Escroquerie: Fraude par internet	6	7	7	6	11	7	16	17	19	45	42
Infr. contre autres valeurs morales et sentiments: Cyberlokkung (leurre de mineur par ICT):					1	1					
Infr. contre les moeurs: Grooming (contact par ICT avec mineur < 16 ans):						1					
Infr. contre les moeurs: Pornographie infantine: Accès pornographie infantine via technologie						1		1			
Infr. contre les moeurs: Voyeurisme: Diffusion enregistrement nudité ou intimité				1	2	2	2	3	2	1	
Total:	6	7	7	7	14	12	18	21	21	46	42

Figures criminelles (à considérer spécifiquement – ne pas additionner avec d'autres éléments – risque de double comptage!)

	2013	2014	2015	2016	2017	2018	2019	2021	2022	2023
Cyberharcèlement	1	6	5	10	4	2	1	1	2	5

STATISTIQUES POLICIERES DE CRIMINALITE

LIEU DE PERPETRATION: COMMUNE

Beuraing

PARTIE IV : DESTINATION LIEU



Beauraing

Vol et extorsion

	2000	2013	2014	2015	2016	2017	2018	2019	2020	2021	2022	2023
Habitation: maison	54	40	62	47	29	42	31	42	25	34	41	26
Magasin	43	29	23	22	24	25	24	26	11	14	13	8
Voie publique	31	29	20	19	24	25	24	22	13	14	14	19
Terrain	12	14	6	5	13	3	10	2	2	4	5	2
Habitation: allée	1	11	4	9	10	8	8	6	4	3	3	
Habitation: dépendances	5	6	4	5	11	3	5	9	3	6	4	4
Habitation: non précisée	1	5	5	6	8	6	6	4	6	2	4	4
Institution d'enseignement	10	4	6	2	5	4	4	5	4	5	4	1
Entreprise	3	4	4	15	2	3	4	3	3	3	3	3
Habitation: appartement	2	7	3	3	5	9	3	3	1	3	4	
Parking	3	5	7	6	2	2	4		2	3	2	3
Service public	6		8	4	2	4	5	3	1			2
Habitation: autre	4			5	3	4	6	1	3	2	1	1
Horeca	6	6	5	2	2	1	1	2	1	1	1	1
Chantier	2	5	3	4	1	1		2	1	2	1	4
Inconnue	1	4	3	4	1	2	3	3	2		3	
Service	6	2	5	1		1	3		1			
Station essence	1	1	1	1	1	7		2	1		2	
Autre	2	4		4	2			1		1		
Culture et loisirs	4	2	1	2	1	2				1	1	
Edifice religieux / lieu du culte	2		1	1	2	1		5		2		
Cimetière		1	3	6		3						
Banque / institution financière		1	1		1	1		2	2	1	1	1
Infrastructure sportive	2	1	1	1	1	1			1	1		2
Moyen de transport: voiture	1	2	1	1	1		3				1	
Habitation: garage	1		2	1	1		1	1	1		1	
Maison de repos		2	3						1		2	
Stade	3		1	2	1			1				
Moyen de transport: autre					1		1	1		1	1	
Moyen de transport: train / tram / métro					2	3						
Installation militaire			2			1				1		
Médecin / dentiste / pharmacien			2	1				1				
Moyen de transport: camion		1		1	1							
Station de bus / métro et gare de chemin de fer				1		1			1			
Bâtiment administratif	1										1	
Total	207	186	187	181	157	163	146	147	90	104	113	81



Beauraing

Dégradation de la propriété

	2000	2013	2014	2015	2016	2017	2018	2019	2020	2021	2022	2023
Voie publique	16	26	19	25	36	29	24	19	9	16	16	15
Habitation: résidence principale	16	25	10	21	23	18	23	17	22	13	16	17
Terrain	6	9	6	9	16	6	6	4	5	3	3	1
Parking	3	6	6	5	4	4	8	5	1	2	2	3
Habitation: allée	1	11	7	5	5	3	1	3	2		2	1
Magasin	7	1	3		2	3	2	1		4	1	1
Habitation: non précisée		2	2		3	3	2	3	1	1	4	1
Habitation: résidence secondaire		1	1	5	2	1	6	1	1	1	2	1
Horeca	1	2	3	1	2	1	2		1		2	6
Inconnue	9		3	1	1	1	2	1	2	1		
Institution d'enseignement	6	3	2	4		1	2					2
Habitation: dépendances		1		3	4	1	2			1	1	2
Habitation: jardin	3	2	2		1		1		2		1	1
Service public	1	3	3		1	1			1	1		
Moyen de transport: voiture	1	3			1	1		2			1	1
Edifice religieux / lieu du culte	1	2	2	1			1		1			
Autre	1	1	2			1	1		1			
Bureau de police			1			3			1			2
Cimetière		1				5					1	
Culture et loisirs		2	1			1	1	1				
Entreprise	1	1		1	1		1					
Infrastructure sportive						3			1	1		
Chantier	1		1	1			1					
Station de bus / métro et gare de chemin de fer			1					2		1		
Station essence	2	1									1	
Service	2				1							
Bâtiment administratif	1					1						
Habitation: garage			2									
Installation militaire		1								1		
Stade			1				1					
Médecin / dentiste / pharmacien									1			
Moyen de transport: autre										1		
Total	79	104	78	82	103	87	87	59	52	47	53	54



Beauraing

Infractions contre l'intégrité physique

	2000	2013	2014	2015	2016	2017	2018	2019	2020	2021	2022	2023
Habitation	25	29	26	45	40	41	41	27	49	34	45	37
Voie publique	18	41	27	30	22	29	38	28	21	22	23	18
Institution d'enseignement	5	9	8	9	3	4	7	1	2	3	3	5
Horeca	6	6	4		5	7	2	2	1	4	1	2
Service public		6	3	5	3	2	4	1	4	3		1
Culture et loisirs	2	3	4	4	3	2	3	1		2	2	1
Inconnue	4		2	1	4	2	1	4	1			
Magasin		2		1	2	1	2	1		3	2	4
Habitation: allée		3	4	2	1	1	1			1	2	
Parking	1	2		1		3	2	2			2	
Terrain	1	1	2	1		1	1	1		1	2	2
Habitation: jardin		1	1			2		1	1	1		
Stade	1			1	3		1		1			
Infrastructure sportive		1	1					1			1	
Moyen de transport: autobus / autocar			2			1						1
Entreprise			1	1							1	
Station essence											2	1
Autre			1				1					
Moyen de transport: autre							1	1				
Moyen de transport: train / tram / métro						1			1			
Station de bus / métro et gare de chemin de fer					1					1		
Arrêt de bus / tram												1
Bâtiment administratif												1
Bureau de police			1									
Edifice religieux / lieu du culte								1				
Service		1										
Total	63	105	87	101	87	97	105	72	81	75	86	74

STATISTIQUES POLICIERES DE CRIMINALITE

LIEU DE PERPETRATION: COMMUNE

Beauraing

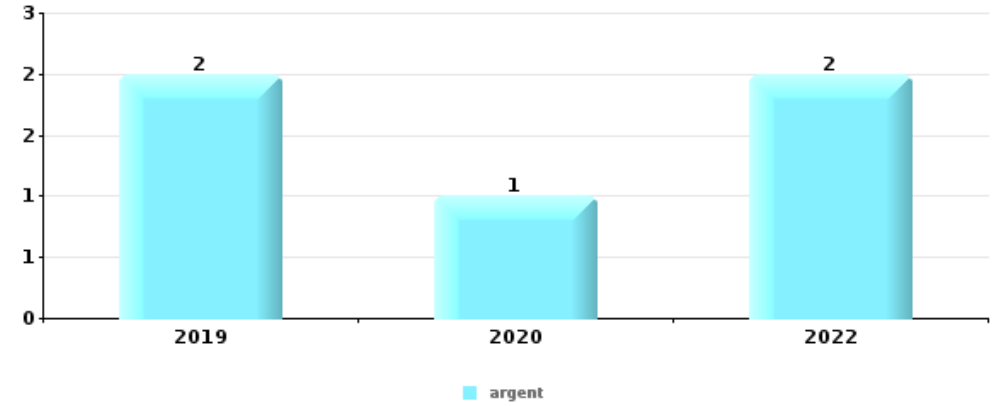
PARTIE V : OBJETS ET MOYENS DE TRANSPORT



Beauraing

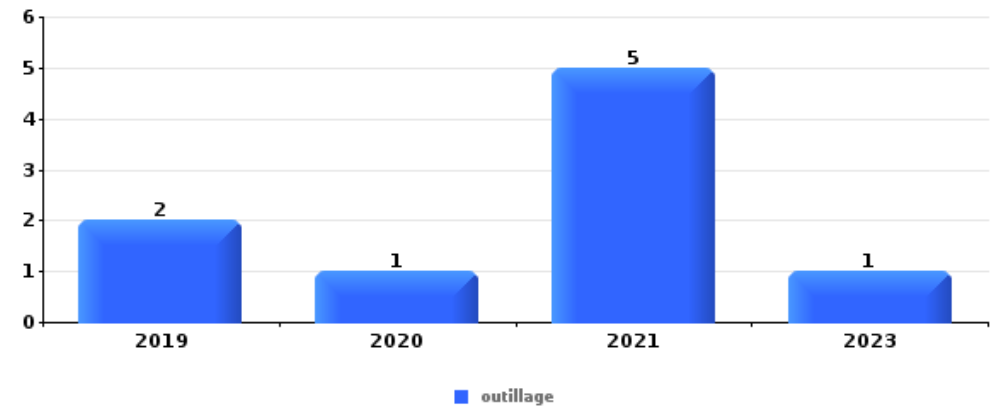
Vol à main armée

Top 5 Objets volés (sbd nombre de faits)		2018	2019	2020	2021	2022	2023
1	argent		2	1		2	
2	ordinateur et accessoires		2			1	
3	alimentation			1		1	
3	bijouterie / montre					2	
3	tabac		2				



Vol dans ou sur un véhicule

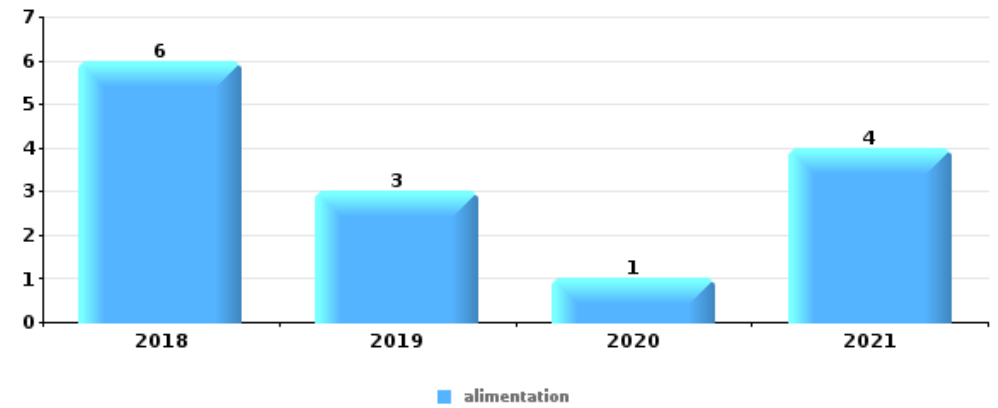
Top 5 Objets volés (sbd nombre de faits)		2018	2019	2020	2021	2022	2023
1	outillage		2	1	5		1
2	argent	5	1			1	1
3	portefeuille	2	3			1	1
4	carte d'identité / passeport	3	2				1
5	document véhicule	2		1	2		
5	permis de conduire	2	2				1





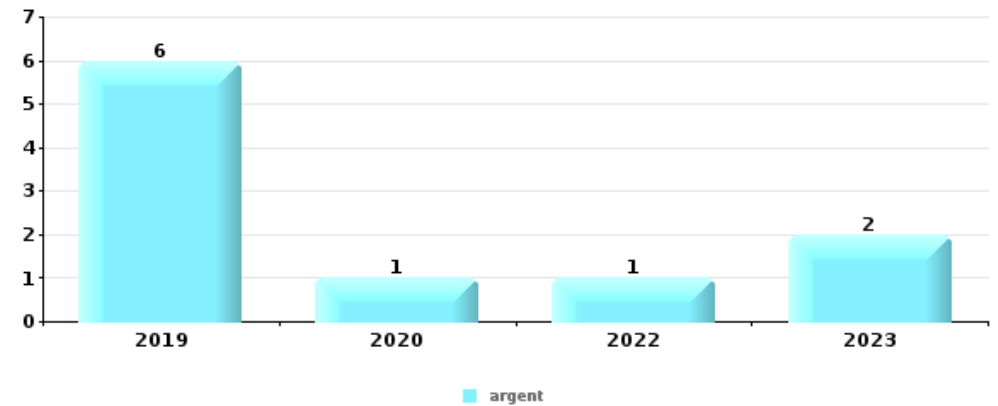
Vol à l'étalage

Top 5 Objets volés (sbd nombre de faits)		2018	2019	2020	2021	2022	2023
1	alimentation	6	3	1	4		
2	parfum / produit de beauté	4	4		1		
3	vêtement	1	2			1	
4	bijouterie / montre	2			1		
4	outillage	1				2	



Cambrilage ds entreprise ou commerce

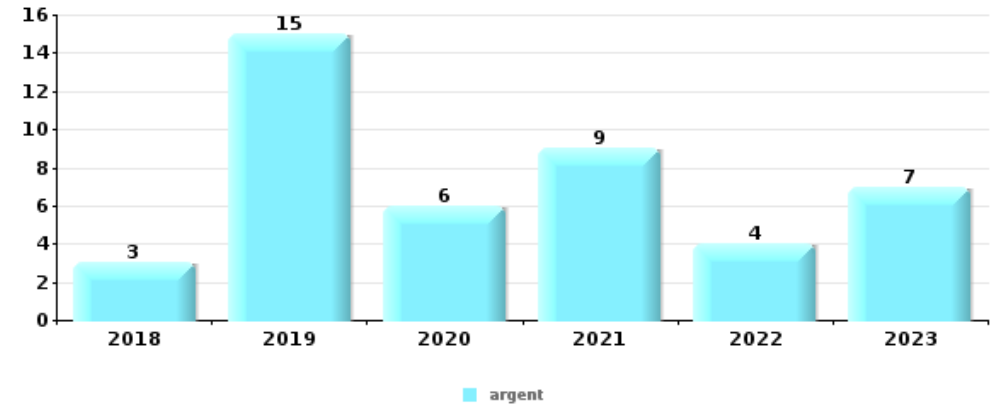
Top 5 Objets volés (sbd nombre de faits)		2018	2019	2020	2021	2022	2023
1	argent		6	1		1	2
2	tabac		3				1
3	ordinateur et accessoires		2			1	
3	outillage		1				2
5	alimentation		2				
5	GSM et accessoires	1	1				
5	pièce de moyen de transport		1				1
5	plaque d'immatriculation		1			1	
5	vêtement		2				





Cambrassage dans habitation

Top 5 Objets volés (sbd nombre de faits)		2018	2019	2020	2021	2022	2023
1	argent	3	15	6	9	4	7
2	bijouterie / montre	8	10	6	8	6	4
3	multimédia	3	9	2		1	1
4	outillage	2	6	2	3	1	1
5	GSM et accessoires		6	1			
5	ordinateur et accessoires		4	1		1	1



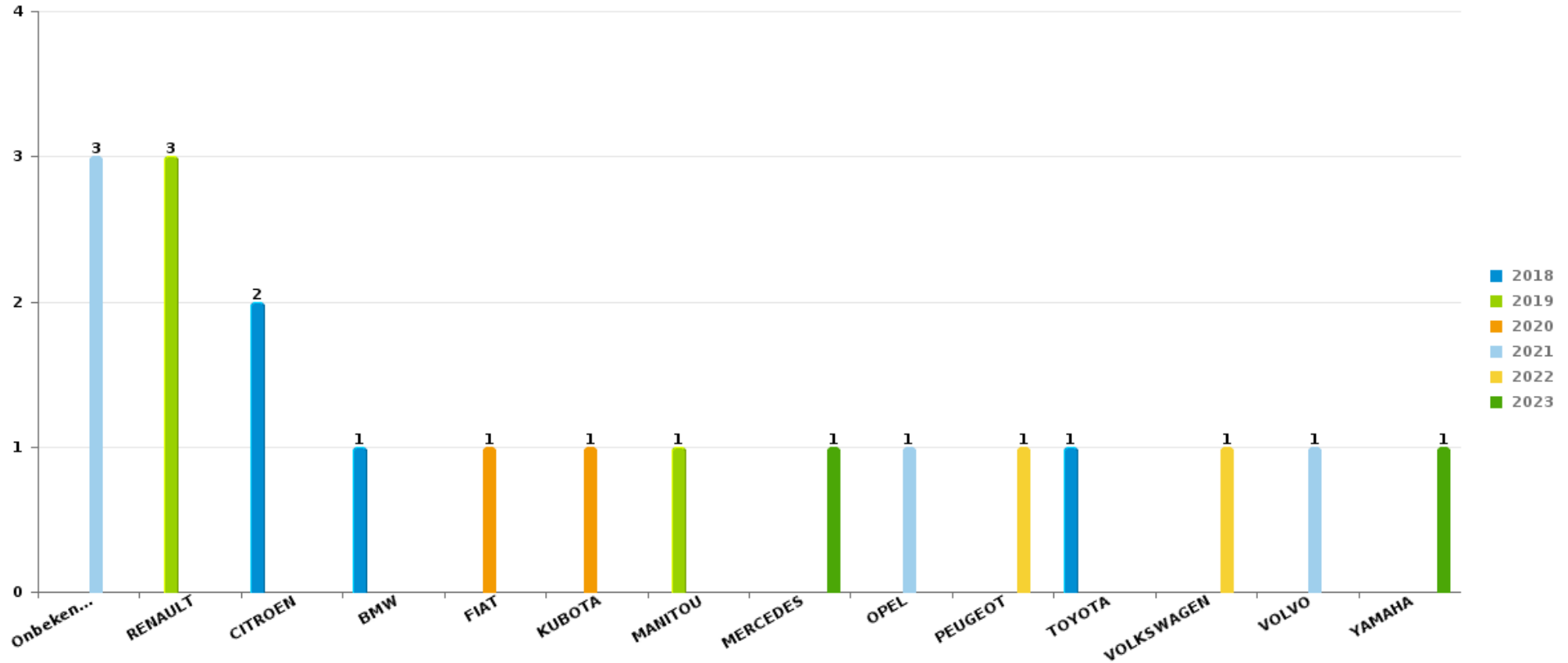
Remarque: en ce qui concerne les objets, aucun total n'est reproduit étant donné que plusieurs objets peuvent avoir été volés lors d'un même fait.



Beauraing

Vol de voiture

Nombre de voitures volées par marque (Top 5)



STATISTIQUES POLICIERES DE CRIMINALITE

LIEU DE PERPETRATION: COMMUNE

Beauraing

PARTIE VI : SUSPECTS



Partie 1: Niveau FAITS (comptage du nombre de faits pour lesquels un certain type de suspect est impliqué)

1.1. Nombre d'infractions selon le sexe des suspects identifiés (par catégorie principale)

Étant donné que, tant un suspect identifié masculin qu'un suspect identifié féminin peuvent être impliqués lors d'un même fait, il est possible que la somme des colonnes «Hommes» et «Femmes» soit supérieure à la valeur de la colonne «Total...» (voir également la note méthodologique)

Beauraing

2023

Catégorie principale / Sexe	Nombre total de faits avec au moins 1 suspect	Hommes	%	Femmes	%
Infr. contre l'intégrité physique	47	36	76,6%	20	42,6%
Drogues	36	33	91,7%	3	8,3%
Infr. contre la sécurité publique	21	19	90,5%	4	19,0%
Infr. contre autres valeurs morales et sentiments	15	12	80,0%	2	13,3%
Infr. contre l'autorité publique	14	13	92,9%	1	7,1%
Armes et explosifs	13	13	100,0%	2	15,4%
Protection de la jeunesse	13	9	69,2%	8	61,5%
Dégradation de la propriété	12	7	58,3%	5	41,7%
Ivresse et alcool	11	10	90,9%	1	9,1%
Fraude	4	4	100,0%		
Infr. contre les mœurs	3	3	100,0%		
Législation sur les étrangers	3	3	100,0%		
Vol et extorsion	3	2	66,7%		
Criminalité informatique	2	2	100,0%		
Exercice illégal de l'autorité publique	2	2	100,0%		
Protection de la personne	2	2	100,0%		

CRIMINALITE ENREGISTREE: SUSPECTS



Catégorie principale / Sexe	Nombre total de faits avec au moins 1 suspect	Hommes	%	Femmes	%
Code pénal militaire et milice	1	1	100,0%		
Code pénal social	1	1	100,0%		
Environnement	1	1	100,0%		
Infr. relative au statut juridique de l'enfant	1	1	100,0%		
Santé publique	1	1	100,0%		
Total	206	175	85,0%	46	22,3%



1.2. Nombre d'infractions selon le sexe des suspects identifiés (par figure criminelle)

Étant donné que, tant un suspect identifié masculin qu'un suspect identifié féminin peuvent être impliqués lors d'un même fait, il est possible que la somme des colonnes «Hommes» et «Femmes» soit supérieure à la valeur de la colonne «Total...» (voir également la note méthodologique)

Beauraing

2023

FC Vol autre

Figure criminelle / Sexe	Nombre total de faits avec au moins 1 suspect identifié	Hommes	%
Vol sur les chantiers	1	1	100,0%
Total	PA	PA	PA

FC Autre

Figure criminelle / Sexe	Nombre total de faits avec au moins 1 suspect identifié	Hommes	%	Femmes	%
Dégradation de voiture	2	1	50,0%	1	50,0%
Total	PA	PA	PA	PA	PA



PH Violence intrafamiliale (VIF)

Figure criminelle / Sexe	Nombre total de faits avec au moins 1 suspect identifié	Hommes	%	Femmes	%
VIF: physique, dans le couple	15	14	93,3%	5	33,3%
VIF: physique, envers des descendants	2	1	50,0%	1	50,0%
VIF: physique, envers d'autres membres	7	4	57,1%	5	71,4%
VIF: psychique, dans le couple	10	10	100,0%		
VIF: psychique, envers des descendants	8	6	75,0%	5	62,5%
VIF: psychique, envers d'autres membres	7	6	85,7%	2	28,6%
VIF: économique, dans le couple	3	3	100,0%		
VIF: économique, envers d'autres membres	2	1	50,0%	1	50,0%
Total	PA	PA	PA	PA	PA

PH Drogues

Figure criminelle / Sexe	Nombre total de faits avec au moins 1 suspect identifié	Hommes	%
Vente de cocaïne	1	1	100,0%
Vente de drogues synthétiques	1	1	100,0%
Total	PA	PA	PA



PH Violence dans l'espace public

Figure criminelle / Sexe	Nombre total de faits avec au moins 1 suspect identifié	Hommes	%	Femmes	%
Violence physique (transport public)	1	1	100,0%		
Violence physique (voie publique)	13	11	84,6%	4	30,8%
Violence physique (autre endroit public)	1	1	100,0%		
Violence physique (endroit accessible au public)	6	4	66,7%	3	50,0%
Violence psychique (voie publique)	11	9	81,8%	3	27,3%
Violence psychique (autre endroit public)	2	2	100,0%		
Violence psychique (endroit accessible au public)	4	4	100,0%	2	50,0%
Total	PA	PA	PA	PA	PA

PH Autre

Figure criminelle / Sexe	Nombre total de faits avec au moins 1 suspect identifié	Hommes	%
Faux policiers	1	1	100,0%
Total	PA	PA	PA



1.3. Nombre d'infractions selon l'âge des suspects identifiés (par catégorie principale)

Étant donné que, tant un suspect identifié mineur qu'un suspect identifié majeur peuvent être impliqués lors d'un même fait, il est possible que la somme des colonnes «Mineur» et «Majeur» soit supérieure à la valeur de la colonne «Total...» (voir également la note méthodologique)

Beauraing

2023

Catégorie principale / Âge	Nombre total de faits avec au moins 1 suspect identifié	Mineur	%	Majeur	%
Infr. contre l'intégrité physique	47	5	10,6%	42	89,4%
Drogues	36	3	8,3%	33	91,7%
Infr. contre la sécurité publique	21	1	4,8%	20	95,2%
Infr. contre autres valeurs morales et sentiments	15	2	13,3%	13	86,7%
Infr. contre l'autorité publique	14			14	100,0%
Armes et explosifs	13			13	100,0%
Protection de la jeunesse	13	1	7,7%	12	92,3%
Dégradation de la propriété	12			12	100,0%
Ivresse et alcool	11			11	100,0%
Fraude	4			4	100,0%
Infr. contre les mœurs	3			3	100,0%
Législation sur les étrangers	3			3	100,0%
Vol et extorsion	3	1	33,3%	3	100,0%
Criminalité informatique	2			2	100,0%
Exercice illégal de l'autorité publique	2			2	100,0%
Protection de la personne	2			2	100,0%
Code pénal militaire et milice	1			1	100,0%
Code pénal social	1			1	100,0%
Environnement	1			1	100,0%
Infr. relative au statut juridique de l'enfant	1			1	100,0%
Santé publique	1			1	100,0%
Total	206	13	6,3%	194	94,2%



1.4. Nombre d'infractions selon l'âge des suspects identifiés (par figure criminelle)

Étant donné que, tant un suspect identifié mineur qu'un suspect identifié majeur peuvent être impliqués lors d'un même fait, il est possible que la somme des colonnes «Mineur» et «Majeur» soit supérieure à la valeur de la colonne «Total...» (voir également la note méthodologique)

Beauraing

2023

FC Vol autre

Figure criminelle / Âge	Nombre total de faits avec au moins 1 suspect identifié	Mineur	%	Majeur	%
Vol sur les chantiers	1	1	100,0%	1	100,0%
Total	PA	PA	PA	PA	PA

FC Autre

Figure criminelle / Âge	Nombre total de faits avec au moins 1 suspect identifié	Majeur	%
Dégradation de voiture	2	2	100,0%
Total	PA	PA	PA

PH Violence intrafamiliale (VIF)

Figure criminelle / Âge	Nombre total de faits avec au moins 1 suspect identifié	Majeur	%
VIF: physique, dans le couple	15	15	100,0%
VIF: physique, envers des descendants	2	2	100,0%
VIF: physique, envers d'autres membres	7	7	100,0%
VIF: psychique, dans le couple	10	10	100,0%
VIF: psychique, envers des descendants	8	8	100,0%
VIF: psychique, envers d'autres membres	7	7	100,0%
VIF: économique, dans le couple	3	3	100,0%
VIF: économique, envers d'autres membres	2	2	100,0%
Total	PA	PA	PA

CRIMINALITE ENREGISTREE: SUSPECTS



PH Drogues

Figure criminelle / Âge	Nombre total de faits avec au moins 1 suspect identifié	Majeur	%
Vente de cocaïne	1	1	100,0%
Vente de drogues synthétiques	1	1	100,0%
Total	PA	PA	PA

PH Violence dans l'espace public

Figure criminelle / Âge	Nombre total de faits avec au moins 1 suspect identifié	Mineur	%	Majeur	%
Violence physique (transport public)	1	1	100,0%		
Violence physique (voie publique)	13			13	100,0%
Violence physique (autre endroit public)	1			1	100,0%
Violence physique (endroit accessible au public)	6	1	16,7%	5	83,3%
Violence psychique (voie publique)	11			11	100,0%
Violence psychique (autre endroit public)	2			2	100,0%
Violence psychique (endroit accessible au public)	4	1	25,0%	3	75,0%
Total	PA	PA	PA	PA	PA

PH Autre

Figure criminelle / Âge	Nombre total de faits avec au moins 1 suspect identifié	Majeur	%
Faux policiers	1	1	100,0%
Total	PA	PA	PA



Partie 2: Niveau SUSPECTS-FAIT (comptage du nombre de combinaisons suspect-fait)

2.1. Nombre de suspects-fait selon le sexe des suspects identifiés (TOP 5 des catégories principales)

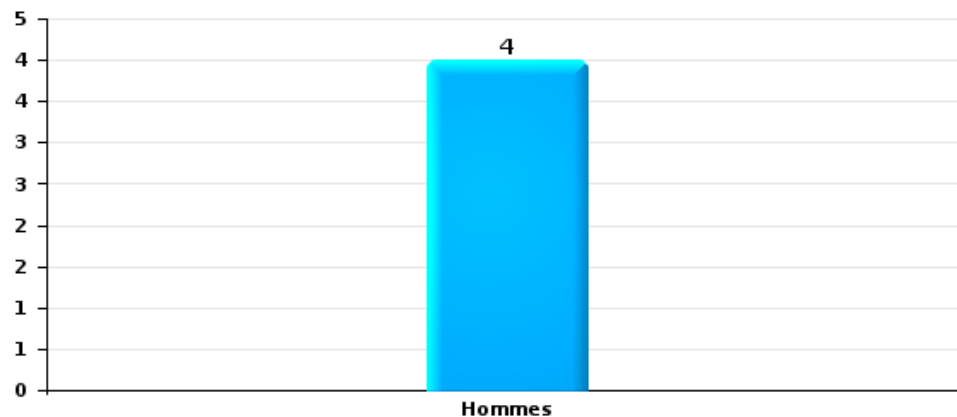
Lorsqu'un même suspect a commis plusieurs faits durant la période considérée, il est aussi comptabilisé plusieurs fois (voir également la note méthodologique)

Beauraing

2023

Vol et extorsion

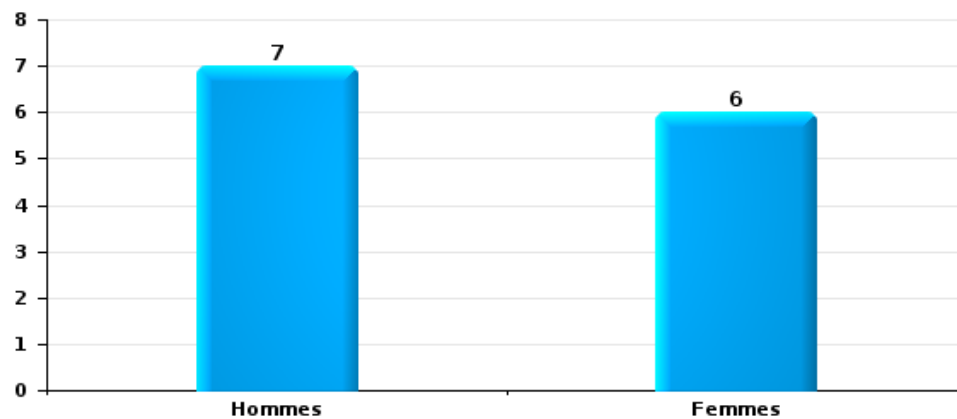
Nombre de suspects-fait selon le sexe





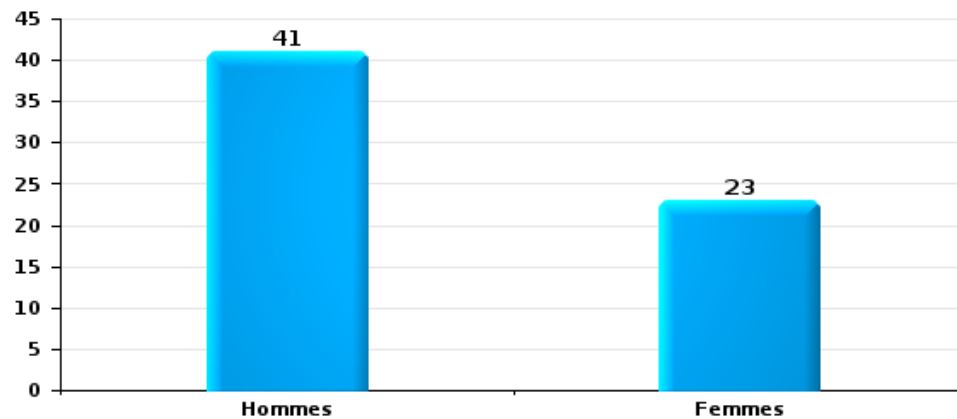
Dégradation de la propriété

Nombre de suspects-fait selon le sexe



Infr. contre l'intégrité physique

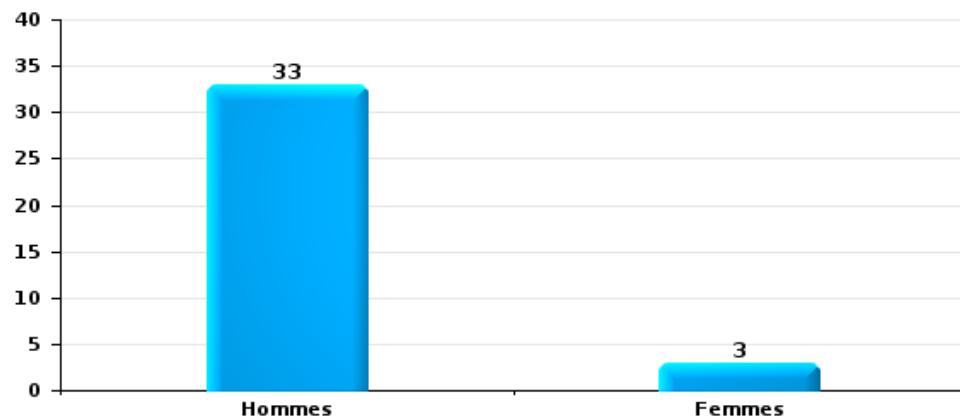
Nombre de suspects-fait selon le sexe





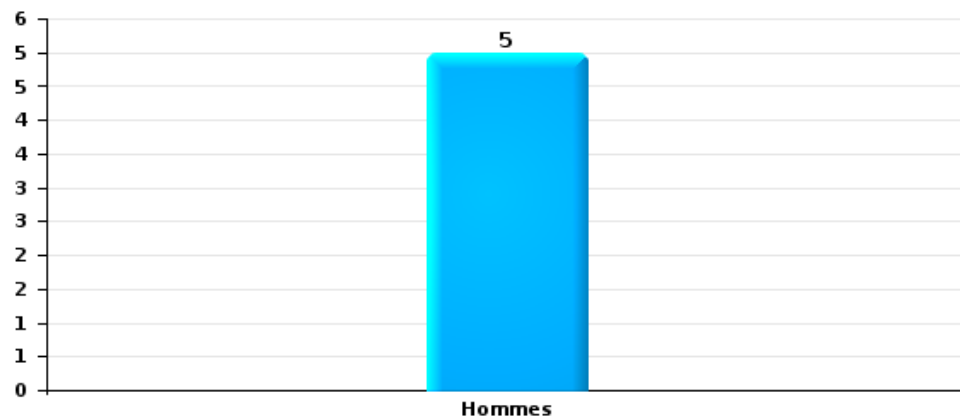
Drogues

Nombre de suspects-fait selon le sexe



Fraude

Nombre de suspects-fait selon le sexe





2.2. Nombre de suspects-fait selon le sexe des suspects identifiés (TOP 5 des figures criminelles)

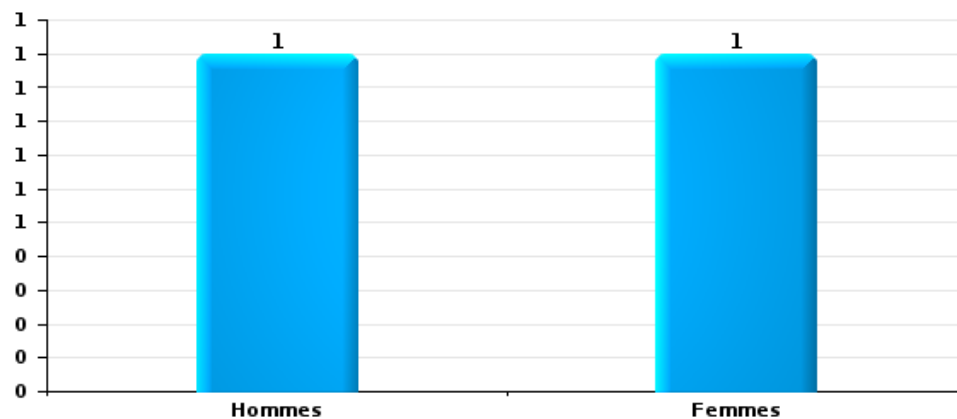
Lorsqu'un même suspect a commis plusieurs faits durant la période considérée, il est aussi comptabilisé plusieurs fois (voir également la note méthodologique)

Beuraing

2023

Dégradation de voiture

Nombre de suspects-fait selon le sexe





2.3. Nombre de suspects-fait selon l'âge des suspects identifiés (TOP 5 des catégories principales)

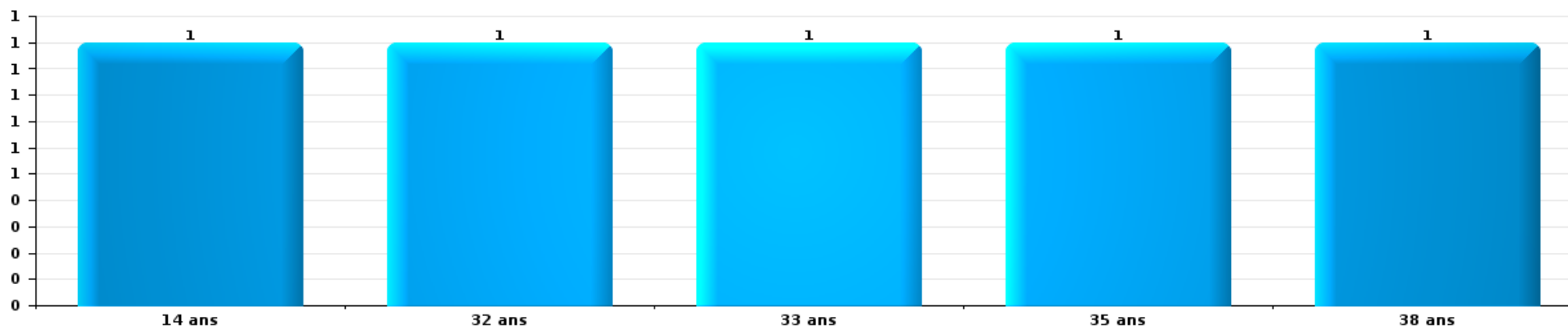
1) Lorsqu'un même suspect a commis plusieurs faits durant la période considérée, il est aussi comptabilisé plusieurs fois, qu'il ait le même âge ou non – 2) Les suspects au-dessous de 14 ans et à partir de 90 ans ne sont pas repris dans le tableau (voir également la note méthodologique)

Beauraing

2023

Vol et extorsion

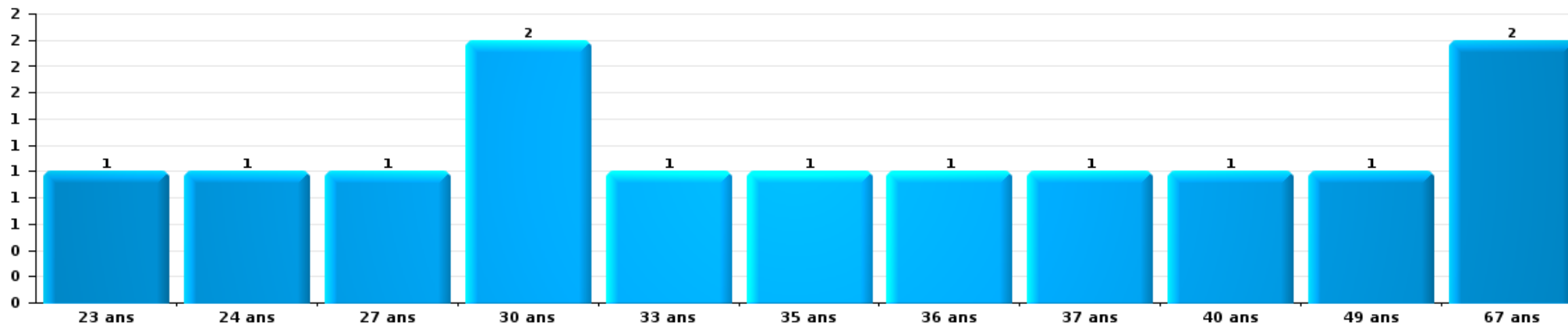
Nombre de suspects-fait par âge (chronologique)





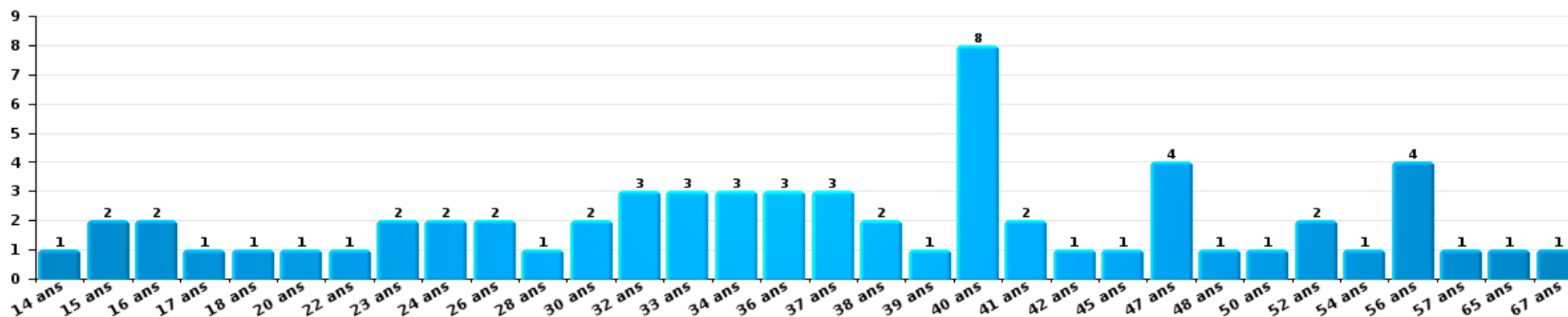
Dégradation de la propriété

Nombre de suspects-fait par âge (chronologique)



Infr. contre l'intégrité physique

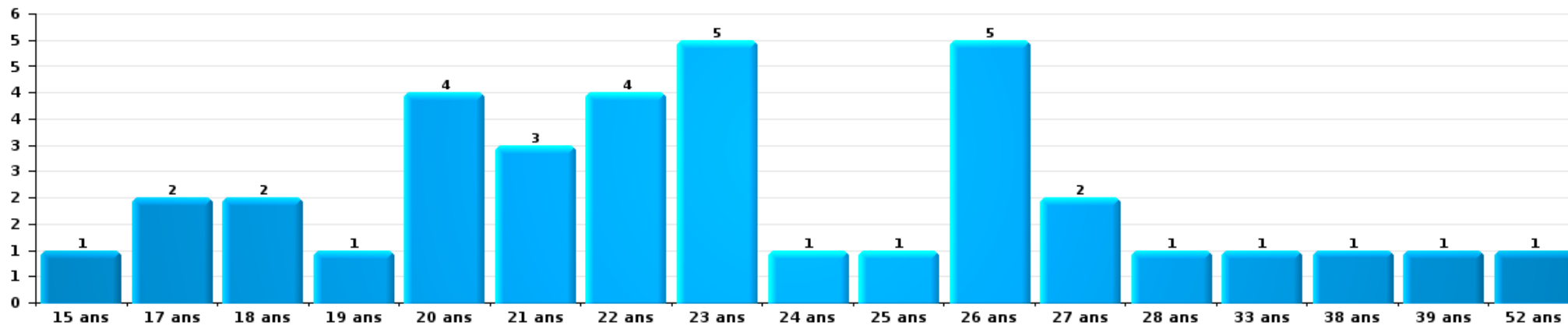
Nombre de suspects-fait par âge (chronologique)





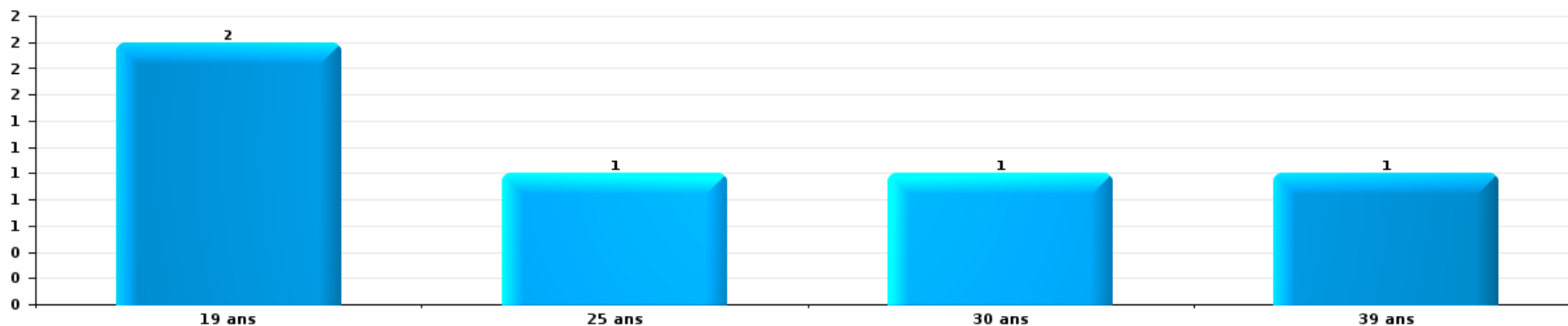
Drogues

Nombre de suspects-fait par âge (chronologique)



Fraude

Nombre de suspects-fait par âge (chronologique)





2.4. Nombre de suspects-fait selon l'âge des suspects identifiés (TOP 5 des figures criminelles)


1) Lorsqu'un même suspect a commis plusieurs faits durant la période considérée, il est aussi comptabilisé plusieurs fois, qu'il ait le même âge ou non – 2) Les suspects au-dessous de 14 ans et à partir de 90 ans ne sont pas repris dans le tableau (voir également la note méthodologique)

Beuraing

2023

Dégradation de voiture

Nombre de suspects-fait par âge (chronologique)



STATISTIQUES POLICIERES DE CRIMINALITE

LIEU DE PERPETRATION: COMMUNE

Beauraing

***ANNEXE I: DETAIL PAR CATEGORIE DE DELIT
CODE PENAL***

Beuraing

Infraction Code pénal

Infr. contre l'intégrité physique

			2000	2013	2014	2015	2016	2017	2018	2019	2020	2021	2022	2023
Assassinat	Autres	Tent.			1			1						
		Sous-total			1			1						
Meurtre	Empoisonnement (meurtre)	Tent.									1			
	Meurtre pour faciliter le vol	Tent.		1										
	Autres	Acc.			1				1					
		Tent.		1		1		1						
		Sous-total		2	1	1		1	1		1			
Torture et maltraitance	Torture	Acc.			1		1		1					
	Traitement inhumain	Acc.					1		1					
	Traitement dégradant	Acc.		1		1	1		1					
		Sous-total		1	1	1	3		3					
Coups et/ou blessures vol. en sphère familiale	Entre partenaires ou ex-partenaires	Acc.	4	18	7	20	21	16	23	11	21	22	32	18
	Lors d'un différend familial en général	Acc.	8											
	Par les parents envers un mineur	Acc.		2	1	4	1	3		3	4	1	3	4
	Envers les parents	Acc.	1	1	2	2		1		1		1	1	1
	Envers d'autres ascendants directs ou collatéraux	Acc.		1		2		3	1		2		2	3
	Sous-total		13	22	10	28	22	23	24	15	27	24	38	26
Coups et/ou blessures vol. hors sphère familiale	Bagarres (=coups réciproques)	Acc.	5	9	12	3	8	11	9	7	8	8	8	14
	Coups envers fonctionnaire de police	Acc.		2	2	1			1					
	Envers un mineur par une pers. ayant autorité	Acc.			2		3	1	1		1	1	1	1
	Envers un mineur qualité de l'auteur inconnue	Acc.	2	2	2	1	5	6	4	1	4	1		7
	Envers pers. vulnérable par pers. ayant autorité	Acc.				1		1						
	Envers pers. vulnérable (qualité auteur inconnue)	Acc.						1						
	Envers un mineur par cohabitant sans rel. Autorité	Acc.											1	1
	Envers un arbitre de manifestation sportive	Acc.		1							1			
	Coups envers personnel autre service public	Acc.				1								
	Coups envers personnel institut d'enseignement	Acc.		1							1			
	Non spécifié	Acc.	34	33	36	32	35	36	48	32	27	31	27	19
		Tent.	1											
	Sous-total		42	48	54	39	51	56	63	41	41	41	37	42
Abstention coupable		Acc.		3	1		1		1		1			
		Sous-total		3	1		1		1		1			

Infr. contre l'intégrité physique

			2000	2013	2014	2015	2016	2017	2018	2019	2020	2021	2022	2023
Autres infr. volontaires. c/ l'intégrité phys.	Privation de soins à enfant ou personne vulnérable	Acc.									1			
	Délaissement d'enfant ou personne vulnérable	Acc.	1	1				1	2	1	1			
	Abandon d'enfant dans le besoin	Acc.	1	2				1						
	Empoisonnement de denrées	Acc.										1		
	Entrave méchante à la circulation	Acc.		2	3		1			5	3		2	
	Voies de faits et violences légères	Acc.	2	20	14	25	9	12	8	6	3	8	4	3
	Sous-total		4	25	17	25	10	14	10	12	8	9	6	3
Infr. involontaires contre l'intégrité physique	Coups et/ou blessures involontaires	Acc.	2	2		3		1	2				1	1
	Abstention d'entretien enfant/personne vulnérable	Acc.			1									
	Morsure de chien	Acc.	2	2	1	4		1	1	3	3	1	4	2
	Non spécifié	Acc.								1				
	Sous-total		4	4	2	7		2	3	4	3	1	5	3
	Total		63	105	87	101	87	97	105	72	81	75	86	74

Infr. contre la liberté individuelle

			2000	2013	2014	2015	2016	2017	2018	2019	2020	2021	2022	2023
Enlèvement de mineur ou personne vulnérable	Enlèvement parental	Acc.							2					
	Autre enlèvement	Acc.		1					1					
		Tent.									1			1
		Sous-total		1					3	1			1	
Détention par un particulier		Acc.					1							
		Sous-total					1							
		Total		1			1		3	1			1	

Infr. contre les moeurs

			2000	2013	2014	2015	2016	2017	2018	2019	2020	2021	2022	2023
Viol n'ayant pas causé la mort	Victime < 10a	Acc.		6	1	3	1	1	1			1		
	Victime 10a - 14a	Acc.	1	5			2		3				2	
	Victime 14a - 16a	Acc.		1	1	1		1	2	1		1		
	Victime 16a - 18a	Acc.		2							1	1		
		Tent.					1							
	Victime majeure	Acc.		1	3		2	1	1		1	2		
	Tent.			1					1					
	Sous-total		1	15	6	4	6	3	8	1	2	5	2	
Viol n'ayant pas causé la mort (nvCPS)	Victime < 16a	Acc.										1	2	
	Victime majeure	Acc.											1	1
		Tent.											1	1
	Sous-total											1	4	2
Attentat à la pudeur avec violence / menace	Victime < 16a	Acc.		1				1				1		
	Victime 16a - 18a	Acc.		1		1								
	Victime majeure	Acc.		1			2	1		1		1	1	
		Tent.						1						
	Sous-total			3		1	2	3		1		2	1	
Attentat à la pudeur sans violence / menace	Victime < 16a	Acc.	1	6	5	6	4	3	1	4	6	1		
	Victime 16a - 18a	Acc.		3	1			3			2			
	Victime âge inconnu	Acc.			1			1	1					
		Sous-total	1	9	7	6	4	7	2	4	8	1		
Attentat à la pudeur non spécifié	Acc.							1						
	Sous-total							1						
Atteinte intégrité sexuelle sans mort (nvCPS)	Victime < 16a	Acc.											4	3
	Victime 16a - 18a	Acc.											6	
	Victime majeure	Acc.											1	
		Sous-total											11	3
Pornographie infantine	Détention	Acc.			1				4	4	2	1		
	Distribution	Acc.					2	3	2		1			
	Accès pornographie infantine via technologie	Acc.							1		1			
	Non spécifié	Acc.							1					
		Sous-total			1		2	3	8	4	4	1		
Pornographie	Acc.								1					
	Sous-total								1					
Incitation à la débauche	Victime mineure	Acc.	1	3	2	4	4	3	1		1			
	Autre publicité pour débauche	Acc.			1									
		Sous-total	1	3	3	4	4	3	1		1			
Exploitation de la débauche d'autrui	Victime mineure	Acc.				1			3					
	Victime majeure	Acc.			1									
		Sous-total			1		1		3					

Infr. contre les mœurs

			2000	2013	2014	2015	2016	2017	2018	2019	2020	2021	2022	2023
Outrage public aux bonnes mœurs	Actions (exhibitionnisme, etc.)	Acc.			4			3	2	2	1		2	
	Ecrits, images, objets	Acc.	3				1	1	1	1		2		
	Obscénités en public	Acc.		1	1									
	Contenu pornographique extrême ou violent (nvCPS)	Acc.												1
	Non spécifié	Acc.	1											
	Sous-total		4	1	5		1	4	3	3	1	2	2	1
Voyeurisme	Observation/enregistrement de nudité ou intimité	Acc.					1	2	3	1				
	Diffusion enregistrement nudité ou intimité	Tent.					1	2	2	2	2	2	1	
											1			
	Sous-total					2	4	5	3	3	3	2	1	
Diffusion contenu sex. but méchant/lucrat. (nvCPS)	Victime < 16a	Acc.											1	
	Sous-total												1	
Grooming (contact par ICT avec mineur < 16 ans)		Acc.							1					
	Sous-total								1					
Grooming offline - sans ICT (nvCPS)	Victime < 16a	Acc.												1
	Sous-total													1
Grooming online - avec ICT (nvCPS)	Victime < 16a	Acc.												1
	Sous-total													1
Images d'abus sexuels de mineurs (nvCPS)	Production/diffusion images abus sexuels (nvCPS)	Acc.												2
	Sous-total													2
Abus de la prostitution - personne majeure (nvCPS)		Acc.											1	
	Sous-total												1	
	Total		7	31	23	15	22	27	32	17	19	14	23	10

Infr. contre autres valeurs morales et sentiments

			2000	2013	2014	2015	2016	2017	2018	2019	2020	2021	2022	2023
Harcèlement	Harcèlement par téléphone (OLD)	Acc.	1											
		Acc.	2	30	15	18	25	25	18	29	23	20	32	23
	Sous-total	3	30	15	18	25	25	18	29	23	20	32	23	
Violation de sépulture		Acc.					1		1					
		Sous-total					1		1					
Atteinte à l'honneur	Calomnie et diffamation	Acc.	10	4	13	12	9	14	12	8	9	7	5	9
	Déclaration calomnieuse	Acc.		3				1						
	Imputation calomnieuse	Acc.		1				1						
	Divulgateion méchante	Acc.		5					1	1	1			3
	Injures (Délit)	Acc.		20	24	12	10	7	6	7	5	5	4	4
	Sous-total	10	33	37	24	19	23	19	16	15	12	9	16	
Vie privée	Violation de domicile par un particulier	Acc.	1	10	1	7	7	9	5	3	5	1	3	1
		Sous-total	1	10	1	7	7	9	5	3	5	1	3	1
Libre exercice des cultes		Acc.	1											
		Sous-total	1											
Tapage nocturne		Acc.	1	7	3	3	1		2	6	1	3		
		Sous-total	1	7	3	3	1		2	6	1	3		
Abus faiblesses de personnes		Acc.								1	1	1	1	
		Sous-total								1	1	1	1	
Cyberlokkking (leurre de mineur par ICT)		Acc.						1	1					
		Sous-total						1	1					
Occupation bien d'autrui (squatter)	Pénétrer / occuper / séjourner (bien non habité)	Acc.							2	1				
		Sous-total							2	1				
		Total	16	80	56	52	53	58	48	56	45	37	45	40

Infr. relative au statut juridique de l'enfant

			2000	2013	2014	2015	2016	2017	2018	2019	2020	2021	2022	2023
Non-représentation d'enfants	Par les parents	Acc.	6	17	13	3	1	6	3	2	11	2		4
	Par une personne qui en a la charge	Acc.		2			1			1				
		Sous-total	6	19	13	3	2	6	3	3	11	2		4
		Total	6	19	13	3	2	6	3	3	11	2		4

Vol et extorsion

			2000	2013	2014	2015	2016	2017	2018	2019	2020	2021	2022	2023
Vol avec circ. aggr.	Avec violence	Acc.	2	2		1	2	2		2	1	1	2	
		Tent.	1		1	1							1	
	Sans violence	Acc.	58	54	72	59	40	48	30	60	27	37	23	23
		Tent.	18	24	25	30	16	29	15	20	14	20	23	17
	Sous-total			79	80	98	90	59	79	45	82	42	58	49
Vol sans circ. aggr.	Avec violence	Acc.		4	2		3	4	2					
		Tent.			1		1	2	2					
	Sans violence, Vol à la tire	Acc.		1		3	1	2	2		1	2		3
		Acc.			1					1				
	Sans violence, Vol d'usage	Acc.		5	2	2	2	2	2	2	3	3		1
		Acc.	113	92	79	85	87	70	90	60	42	41	61	34
Sans violence	Tent.		2	2	1	2	4	3	1	1		2	2	
Sous-total			113	104	87	91	96	84	101	64	47	46	63	40
Vol non spécifié		Acc.	12	1			1						1	1
		Tent.	3											
	Sous-total			15	1		1						1	1
Extorsion		Acc.			1						1			
		Tent.		1	1		1			1				
	Sous-total			1	2		1			1	1			
Total			207	186	187	181	157	163	146	147	90	104	113	81

Fraude

		2000	2013	2014	2015	2016	2017	2018	2019	2020	2021	2022	2023
Blanchiment d'argent	Acc.									1			3
	Sous-total									1			3
Recel	Recel simple	Acc.		2	4	4	1	1	3	1	2		1
	Recel qualifié	Acc.									1		
	Non spécifié	Acc.	1										
	Sous-total	1	1	2	4	4	1	1	3	1	3		1
Grivèlerie	Carburant / lubrifiant	Acc.	4	2		1		1		1			
	Boissons et aliments	Acc.					1						
	Logements	Acc.											
	Sous-total	5	4	2		1	1	1		1			
Détournement et destruction frauduleuse	Cel frauduleux	Acc.	1	1		1	1	1			3		
	D'argent, de papiers, etc.	Acc.		1			1	1	1				
	D'objets saisis	Acc.											
	D'héritage	Acc.											
	Non spécifié	Acc.		1	1								
	Sous-total	6	1	3	1	1	2	2	1		3		
Escoquerie	Fraude par internet	Acc.	4	7	6	5	9	6	14	15	18	44	38
		Tent.	2		1	1	2	1	2	2	1	1	4
	Escoquerie sans internet	Acc.	7	6	3	5	5	2	11	4	6	3	9
		Tent.	1	1	1	1	3	1	2			3	
		Acc.	14										
	Tent.	4											
	Sous-total	18	14	14	11	12	19	10	29	21	25	51	51
Tromperie	Marchandises vendues / travail fourni	Acc.										1	
	Sous-total											1	
Abus de confiance et infr. apparentées	Abus de confiance	Acc.	3	12	12	7	12	6	12	5	9	5	4
	Abus des faiblesses	Acc.		2		1	1	1		2	1	2	
	Sous-total	6	3	14	12	8	13	7	12	7	10	7	4
Infr. liées à l'insolvabilité	Par des tiers	Acc.					2						
	Non spécifié	Acc.		1			1			1			
	Sous-total			1		3				1			
Chèques sans provision		Acc.				1							
	Sous-total	12				1							
	Total	48	23	36	28	27	39	21	45	32	41	59	59

Dégradation de la propriété

			2000	2013	2014	2015	2016	2017	2018	2019	2020	2021	2022	2023
Incendie volontaire	Dans lieu habité (de jour)	Acc.		1	1					1				
		Tent.					1							
	Dans lieu habité (de nuit)	Acc.	1		1								1	
	Dans un autre lieu (de jour)	Acc.	2	1		1	1		2					2
	Dans un autre lieu (de nuit)	Acc.		4	1	1			1	2	1	3		
	Dans un autre lieu (moment indéterminé)	Acc.					1		3					
		Tent.									1			
	Sous-total		3	6	3	2	3		6	3	2	3	1	2
Incendie involontaire		Acc.	6	1	2	5	4	3	4	3	3	3	1	6
		Sous-total	6	1	2	5	4	3	4	3	3	3	1	6
Destruction, dénaturation, dégradation	Avec circ. aggr.	Acc.	5	3	1	1	4	2	3				1	1
	Destruction de biens agricoles	Acc.		5			1		3				2	1
	Non spécifié	Acc.	14				1							
	Sous-total		19	8	1	1	6	2	6			1	3	2
Vandalisme	Sur véhicules	Acc.	15	38	31	38	46	30	33	27	9	18	16	18
	Sur autres biens mobiliers	Acc.	13	10	4	12	7	13	8	6	9	5	10	4
	Graffitis	Acc.	3		2	3	1	3	1		1	1	7	
	Autres détériorations sur biens immobiliers	Acc.	17	38	30	17	23	34	24	17	24	13	13	21
	Dégradation de clôture	Acc.	3	3	5	4	13	2	5	3	4	3	2	1
	Sous-total		51	89	72	74	90	82	71	53	47	40	48	44
	Total		79	104	78	82	103	87	87	59	52	47	53	54

Infr. contre la sécurité publique

		2000	2013	2014	2015	2016	2017	2018	2019	2020	2021	2022	2023
Association de malfaiteurs	Acc.		1	2	2	2		1		1	2	1	
	Sous-total		1	2	2	2		1		1	2	1	
Evasion de prisonniers	Non-respect surveillance électronique Acc.		2	2		1	4	5	1		1		1
	Sous-total		2	2		1	4	5	1		1		1
Menaces	Menace d'attentat Verbales Acc.	59	53	43	24	27	21	17	24	18	11	20	26
	Ecrites Acc.	1	12	9	11	10	6	6	9	9	6	6	3
	Par gestes, emblèmes Acc.	2	17	7	10	13	10	9	12	8	6	10	11
	Alerte à la bombe Tent.					1	1		1			1	
	Non spécifié Acc.	7						2					
	Sous-total	69	82	59	45	51	39	34	48	36	23	37	41
Total		69	85	63	47	54	43	40	49	37	26	38	42

Infr. contre l'autorité publique

		2000	2013	2014	2015	2016	2017	2018	2019	2020	2021	2022	2023
Violence c/ personnes investies autorité publique	Acc.				2	1				1			
	Sous-total				2	1				1			
Rébellion	Rébellion armée	Acc.	2			1			1	2	1		
	Rébellion non armée	Acc.	6	7	7	3	1	3	5	4	2	2	4
	Non spécifié	Acc.	1				2	1	2				
	Sous-total	1	9	7	7	4	3	4	8	6	3	2	4
Outrages	Acc.	6	8	8	3	5	9	6	14	9	3	10	12
	Sous-total	6	8	8	3	5	9	6	14	9	3	10	12
Autres infractions	Bris de scellés	Acc.						1					1
	Sous-total							1					1
	Total	7	17	15	12	10	12	11	22	16	6	12	17

Infr. contre la foi publique

			2000	2013	2014	2015	2016	2017	2018	2019	2020	2021	2022	2023
Faux en écritures	Faux en écritures	Acc.	11	2	4	1	2		2	3		2		
	Usage de faux en écrit. et écrit. falsifiées	Acc.	8	3	4	1	2	1	2	4	3			
		Sous-total	19	5	8	2	4	1	4	7	3	2		
Usurpation	De fonctions	Acc.				1							1	
	De nom	Acc.		3	3	5	4	2	3	3	4	5	3	
	Non spécifié	Acc.			1									
		Sous-total		3	4	6	4	2	3	3	4	6	3	
Contrefaçon / falsification	Contrefaçon	Acc.			1		1			1				
		Sous-total			1		1			1				
Fausses monnaies	Emission	Acc.	4											1
		Tent.												2
	Non spécifié	Acc.	2											
	Autres	Acc.	8	9	5	1		2						
		Tent.	1											
	Sous-total	15	9	5	1		2							3
Faux en justice	Fausses déclarations	Acc.			3	2								
		Sous-total			3	2								
			Total	34	5	20	15	13	6	8	10	7	6	6



Beauraing

Infraction Code pénal

Infr. contre la famille

		2000	2013	2014	2015	2016	2017	2018	2019	2020	2021	2022	2023
Abandon de famille	Acc.	1	1		1		2	2	1				
	Sous-total	1	1		1		2	2	1				
Refus du droit aux relations personnelles	Acc.	9	12	5	4	3	3	2	1	3	7	3	5
	Sous-total	9	12	5	4	3	3	2	1	3	7	3	5
Non-acquittement pension alimentaire	Acc.	3	2	2	2	1	1	1	3				
	Sous-total	3	2	2	2	1	1	1	3				
	Total	13	15	7	7	4	6	5	5	3	7	3	5

Criminalité informatique

		2000	2013	2014	2015	2016	2017	2018	2019	2020	2021	2022	2023
Hacking	Acc.		1	2	2		1			1	1		
	Sous-total		1	2	2		1			1	1		
Faux en informatique	Acc.					1			2				
	Sous-total					1			2				
Fraude informatique	Acc.		5	20	6	33	7	22	17	15	14	20	18
	Tent.				1	1	1			3		2	
	Sous-total		5	20	7	34	8	22	17	18	14	22	18
Sabotage	Acc.		1										
	Sous-total		1										
	Total		7	22	9	35	9	22	19	19	15	22	18



Exercice illégal de l'autorité publique

	2000	2013	2014	2015	2016	2017	2018	2019	2020	2021	2022	2023
Détention par fonctionnaire public Acc.												1
Sous-total												1
Actes arbitraires Acc.	1											1
Sous-total	1											1
Actes de l'état civil Acc.	5											
Sous-total	5											
Total	6											2

Traite des êtres humains

	2000	2013	2014	2015	2016	2017	2018	2019	2020	2021	2022	2023
Exploitation de la mendicité Acc.							1					
Sous-total							1					
Exploitation sexuelle Acc.			1	1					1		1	
Sous-total			1	1					1		1	
Exploitation économique Acc.						1	2					
Sous-total						1	2					
Crimes et délits forcés Acc.					1							
Sous-total					1							
Production ou diffusion de pornographie enfantine Acc.			1		1	2						
Sous-total			1		1	2						
Total			2	1	2	3	3		1		1	

Autres infractions Code pénal

	2000	2013	2014	2015	2016	2017	2018	2019	2020	2021	2022	2023
Acc.								1				
Sous-total								1				
Total								1				



Contravention Code pénal

		2000	2013	2014	2015	2016	2017	2018	2019	2020	2021	2022	2023
Injures (Contravention)	Acc.	9											
	Sous-total	9											
Autres contraventions CP	Acc.	3											
	Sous-total	3											
	Total	12											

STATISTIQUES POLICIERES DE CRIMINALITE

LIEU DE PERPETRATION: COMMUNE

Beuraing

***ANNEXE II: DETAIL PAR CATEGORIE DE DELIT
LOIS SPECIALES***



Beauraing

Infraction Lois spéciales

Drogues

			2000	2013	2014	2015	2016	2017	2018	2019	2020	2021	2022	2023
Détention		Acc.	21	15	25	9	25	27	43	62	47	84	38	37
		Sous-total	21	15	25	9	25	27	43	62	47	84	38	37
Usage	Usage en groupe	Acc.	41											
	Usage individuel	Acc.	5											
	Faciliter l'usage	Acc.			5	3	1	3	2			2	3	
	Incitation à l'usage	Acc.				1		4	2		1			
	Non spécifié	Acc.	1											
		Sous-total	47		5	4	1	7	4		1	2	3	
Importation et exportation		Acc.	7	4	1	1	3	4	5	4	6	1		
		Sous-total	7	4	1	1	3	4	5	4	6	1		
Fabrication		Acc.		4	1		2	3	1	1	1		1	
		Sous-total		4	1		2	3	1	1	1		1	
Commerce		Acc.	3	5	12	11	5	13	8	10	10	9	6	6
		Sous-total	3	5	12	11	5	13	8	10	10	9	6	6
Autres		Acc.	6	2		2	1	1	2					
		Sous-total	6	2		2	1	1	2					
		Total	84	30	44	27	37	55	63	77	65	96	48	43

Législation sur les étrangers

			2000	2013	2014	2015	2016	2017	2018	2019	2020	2021	2022	2023
Transmigration illégale	Mariages simulés/blancs sans récompense/contrainte	Acc.		1							1			
	Cohab. légale de complais. sans récompense/contr.	Acc.								1				
	Accès au territoire	Acc.		2	3	1	1		2		1			
	Séjour	Acc.	2		2	1	1	4	5	3	1	3	3	3
	Éloignement	Acc.		1	1									
	Inscription au registre des étrangers	Acc.		4	1	3							1	
		Sous-total	2	8	7	5	2	4	7	4	3	4	3	3
Non spécifié		Acc.			1									
		Sous-total			1									
		Total	2	8	8	5	2	4	7	4	3	4	3	3



Environnement

			2000	2013	2014	2015	2016	2017	2018	2019	2020	2021	2022	2023
Déchets	Déchets par professionnel	Acc.				1			1	2	1			
	Déchets par particulier	Acc.		5	12	1	3	2	9	2	3	2	2	1
	Déchets par personne indéterminée	Acc.	2											
	Sous-total		2	5	12	2	3	2	10	4	4	2	2	1
Autres que déchets	Urbanisme	Acc.	3	2	2	2	8	2	2	1			1	1
	Permis d'environnement	Acc.		1	1									
	Bruit	Acc.		1	1					1				
	Pollution de l'eau	Acc.							1	1	1	1		
	Pollution de l'air	Acc.	3		1			1	3	1				
	Autres nuisances en matière d'environnement	Acc.	1			1		1						
Sous-total		7	4	5	3	8	4	6	4	4	1	1	1	1
Biodiversité / Faune et flore	Bien-être animal	Acc.	3	2	1	4		1	1		3		4	2
	Protection de la nature	Acc.							2	1				
	Permis / autorisation animaux	Acc.								2				
	Destruction d'animaux	Acc.		2	3	5	1	1		2	1	1	1	
Sous-total		3	4	4	9	1	2	3	5	4	4	1	5	2
		Total	12	13	21	14	12	8	19	13	9	4	8	4



Armes et explosifs

			2000	2013	2014	2015	2016	2017	2018	2019	2020	2021	2022	2023
Détention illégale	Arme à feu	Acc.		7	11	17	7	19	34	27	14	3	6	3
	Arme blanche ou non à feu	Acc.		1	3	2	4	7	2	12	3	6		4
	Munition	Acc.						4		2	4	2	1	1
	Non spécifié	Acc.	6	85										
	Sous-total		6	93	14	19	11	30	36	41	21	11	7	8
Port / transport illégal	Arme à feu	Acc.				1	2	1		2	1			1
	Arme blanche ou non à feu	Acc.		3	5	1	4	2	10	6	1	1	3	3
	Munition	Acc.				2				2				
	Pièces/accessoires	Acc.					1							
	Non spécifié	Acc.	6								1			
	Sous-total		6	3	5	2	8	4	10	10	3	1	3	4
Commerce illégal	Arme à feu	Acc.		2		1			3	5	2			
	Sous-total			2		1			3	5	2			
Explosifs		Acc.								1				
	Sous-total									1				
Autre	Documents	Acc.		1									1	1
	Mesures de sécurité	Acc.												1
	Stockage	Acc.		1	1						1		1	
	Défaut signalement vol ou perte	Acc.			1					1				
	Import / export / transit à un usage militaire	Acc.									1			
	Sous-total			2	2					1	2		2	2
	Total		12	100	21	22	19	34	49	58	28	12	12	14



Protection de la personne

			2000	2013	2014	2015	2016	2017	2018	2019	2020	2021	2022	2023
Discrimination	Racisme et xénophobie	Acc.		3	2	1		3			2			1
	Fondée sur le sexe (sexisme)	Acc.												1
		Sous-total		3	2	1		3			2			2
Protection de la vie privée		Acc.	1	1	3	1		3		1		1		
		Sous-total	1	1	3	1		3		1		1		
Droit à l'image		Acc.					1				1			2
		Sous-total					1				1			2
Autres		Acc.											1	
		Sous-total											1	
			Total	4	5	2		7		1	3	1	1	4



Beauraing

Infraction Lois spéciales

Hormones et dopage

		2000	2013	2014	2015	2016	2017	2018	2019	2020	2021	2022	2023
Détention	Acc.						1		1				
	Sous-total:						1		1				
	Total:						1		1				

Sécurité privée

		2000	2013	2014	2015	2016	2017	2018	2019	2020	2021	2022	2023
Entreprises de gardiennage / de sécurité	Acc.		10	1			1						
	Sous-total:		10	1			1						
	Total:		10	1			1						

Protection de la jeunesse

		2000	2013	2014	2015	2016	2017	2018	2019	2020	2021	2022	2023
Législation sur l'obligation scolaire	Acc.	2		1	1	1		2	1	1		1	
	Sous-total:	2		1	1	1		2	1	1		1	
Législation sur la protection de la jeunesse	Acc.	5	9	5	8	8	19	19	21	13	19	28	25
	Tent.						1						
	Sous-total:	5	9	5	8	8	20	19	21	13	19	28	25
	Total:	7	9	6	9	9	20	21	22	14	19	29	25



Code pénal social

		2000	2013	2014	2015	2016	2017	2018	2019	2020	2021	2022	2023
Harcèlement au travail	Acc.		3	3	1		1		1	1	1	1	
	Sous-total:		3	3	1		1		1	1	1	1	
Mise en danger du travailleur	Acc.								2				
	Sous-total:								2				
Fraude sociale aux cotisations (travail au noir)	Acc.		3	1	1			2		2	1		2
	Sous-total:		3	1	1			2		2	1		2
Infr. contre foi publique en droit pénal social	Acc.							1			2	1	
	Sous-total:							1			2	1	
Escroquerie en droit pénal social	Acc.			1	1		4	1	1				
	Sous-total:			1	1		4	1	1				
Autres	Acc.				1	1	2	1		1			
	Sous-total:				1	1	2	1		1			
	Total:		6	5	4	1	7	5	4	4	4	2	2

Ivresse et alcool

		2000	2013	2014	2015	2016	2017	2018	2019	2020	2021	2022	2023
Ivresse publique	Acc.	4	4	5	10	7	16	10	19	10	3	6	11
	Sous-total:	4	4	5	10	7	16	10	19	10	3	6	11
Autres	Acc.	1											
	Sous-total:	1											
	Total:	5	4	5	10	7	16	10	19	10	3	6	11

Registre de population

		2000	2013	2014	2015	2016	2017	2018	2019	2020	2021	2022	2023
	Acc.	8	27	11	12	4	20	9	14	5	3	1	1
	Sous-total:	8	27	11	12	4	20	9	14	5	3	1	1
	Total:	8	27	11	12	4	20	9	14	5	3	1	1



Carte d'identité

		2000	2013	2014	2015	2016	2017	2018	2019	2020	2021	2022	2023
Pas en possession	Acc.					1	1				1		
	Sous-total:					1	1				1		
Non spécifié	Acc.	2											
	Sous-total:	2											
Autres	Acc.	1											
	Sous-total:	1											
	Total:	3				1	1				1		

Santé publique

		2000	2013	2014	2015	2016	2017	2018	2019	2020	2021	2022	2023
Interdiction de fumer	Acc.												1
	Sous-total:												1
Vaccination obligatoire	Acc.	1											
	Sous-total:	1											
Vente de tabac	Acc.											1	
	Sous-total:											1	
Denrées alimentaires	Acc.		1										
	Sous-total:		1										
Refus ou négligence respect mesures	Acc.									34	43		
	Sous-total:									34	43		
Autres	Acc.						1			83			
	Sous-total:						1			83			
	Total:	1	1				1			117	43	1	1



Travail

		2000	2013	2014	2015	2016	2017	2018	2019	2020	2021	2022	2023
Règlement général protection du travail	Acc.		1										
	Sous-total:		1										
Commerce ambulant	Acc.		1				1						
	Sous-total:		1				1						
Fraude sociale aux cotisations (travail au noir)	Acc.		2	2					1				
	Sous-total:		2	2					1				
Travailleurs étrangers	Acc.					1			1				
	Sous-total:					1			1				
Autres	Acc.					1	1						
	Sous-total:					1	1						
	Total:		4	2		2	2		2				

Protection des revenus publics

		2000	2013	2014	2015	2016	2017	2018	2019	2020	2021	2022	2023
Fraude fiscale - impôts sur le revenu	Acc.						1						
	Sous-total:						1						
Non spécifié	Acc.		3	1	1		1						
	Sous-total:		3	1	1		1						
	Total:		3	1	1		2						

Législation économique

		2000	2013	2014	2015	2016	2017	2018	2019	2020	2021	2022	2023
Sociétés	Acc.	1											2
	Sous-total:	1											2
	Total:	1											2



Pratiques commerciales

		2000	2013	2014	2015	2016	2017	2018	2019	2020	2021	2022	2023
Oeuvres d' art	Acc.	1											
	Sous-total:	1											
Autres	Acc.	1		1									
	Sous-total:	1		1									
	Total:	2		1									

Code pénal militaire et milice

		2000	2013	2014	2015	2016	2017	2018	2019	2020	2021	2022	2023
Code pénal militaire	Acc.												1
	Sous-total:												1
	Total:												1

Autres lois spéciales

		2000	2013	2014	2015	2016	2017	2018	2019	2020	2021	2022	2023
Transport	Acc.		2		1		1						1
	Sous-total:		2		1		1						1
Infr. dans le secteur audiovisuel	Acc.										1		
	Sous-total:										1		
Incitation à certains crimes	Acc.									1			
	Sous-total:									1			
Moyens de communications électroniques	Acc.									1			
	Sous-total:									1			
Autres	Acc.		1	2			2						
	Sous-total:		1	2			2						
	Total:		3	2	1		3			2	1		1

STATISTIQUES POLICIERES DE CRIMINALITE

LIEU DE PERPETRATION: COMMUNE

Beauraing

***ANNEXE III: DETAIL
FIGURES CRIMINELLES / PHENOMENES***



Beauraing

FC Vol moyen de transport

		2000	2013	2014	2015	2016	2017	2018	2019	2020	2021	2022	2023
Vol de voiture	Acc.	8	4	2	5	7	5	4	4	2	2	2	2
	Tent.	1					1	2	1	1	1	1	
	Total	9	4	2	5	7	6	6	5	3	3	3	2
Vol de moto	Acc.	1	1	2						2			1
	Total	1	1	2						2			1
Carjacking	Acc.		1			1							
	Total		1			1							
Homejacking	Acc.	1				1							
	Total	1				1							
Vol dans les garages	Acc.	1		1		2		1				1	
	Total	1		1		2		1				1	
Vol de vélomoteur	Acc.	4	1			3	1				3	2	1
	Tent.					1						1	
	Total	4	1			4	1				3	3	1
Vol de vélo	Acc.	3	1	3	2	1	1		4	2		4	4
	Total	3	1	3	2	1	1		4	2		4	4



FC Cambriolage

		2000	2013	2014	2015	2016	2017	2018	2019	2020	2021	2022	2023
Cambriolage dans habitation	Acc.	24	18	34	23	16	29	15	28	13	19	9	10
	Tent.	14	13	18	16	12	15	8	12	10	12	17	12
	Total	38	31	52	39	28	44	23	40	23	31	26	22
Cambriolage ds entreprise ou commerce	Acc.	12	9	14	9	5	6	2	11	7		4	5
	Tent.	4	5	2	9	1	9	1	3	3	2	2	2
	Total	16	14	16	18	6	15	3	14	10	2	6	7
Cambriolage ds service public ou bâtiment administ	Acc.	6	1	7	1		2		7	2	4	2	
	Tent.	1	1	4			1			1	2		
	Total	7	2	11	1		3		7	3	6	2	
Vol au béliér	Acc.		1				1					1	
	Tent.								1				
	Total		1				1		1			1	
Cambriolage dans bâtiment (total)	Acc.	40	28	55	33	21	37	17	46	22	23	15	15
	Tent.	18	19	24	25	13	25	9	15	14	16	19	14
	Total	58	47	79	58	34	62	26	61	36	39	34	29

FC Vol autre

		2000	2013	2014	2015	2016	2017	2018	2019	2020	2021	2022	2023
Vol à main armée	Acc.	1			1	2	2		2	1		2	
	Tent.	1		1		1	1	1		1			
	Total	2		1	1	3	3	1	2	2		2	
Vol avec violence sans arme	Acc.	6	6	4		3	4	2		1	1		
	Tent.		2	1		1	1	1	1			1	
	Total	6	8	5		4	5	3	1	1	1	1	
Vol dans ou sur un véhicule	Acc.	17	26	16	20	16	9	10	9	5	8	4	3
	Tent.	1	3		1		3	1	2		1		1
	Total	18	29	16	21	16	12	11	11	5	9	4	4



FC Vol autre

		2000	2013	2014	2015	2016	2017	2018	2019	2020	2021	2022	2023
Vol d'armes et explosifs	Acc.	1	1	1	1		1	1	1	2	1	1	
	Total	1	1	1	1		1	1	1	2	1	1	
Arrachage de sac à main	Acc.		1	1				1					
	Total		1	1				1					
Vol à l'arraché	Acc.		1	1			1	1			1		
	Total		1	1			1	1			1		
Vol à la tire	Acc.	1	1		3	1	2	2		1	2		3
	Total	1	1		3	1	2	2		1	2		3
Vol à l'étalage	Acc.	12	10	15	10	10	5	16	9	3	8	7	
	Tent.						1						
	Total	12	10	15	10	10	6	16	9	3	8	7	
Vol par ruse	Acc.			4	1	4	2	2	4	2			1
	Tent.			3		1							
	Total			7	1	5	2	2	4	2			1
Vol de métaux	Acc.		7	1	3	3	2		1	2		3	1
	Tent.						1						
	Total		7	1	3	3	3		1	2		3	1
Vol sur les chantiers	Acc.	3	4	4	4	1	1	1	2	1	2	1	3
	Tent.		1										1
	Total	3	5	4	4	1	1	1	2	1	2	1	4
Home-invasion	Acc.				1								
	Total				1								
Vol d'animaux	Acc.	5	3	1	3	2	2	4	1	1		2	
	Total	5	3	1	3	2	2	4	1	1		2	



Criminalité ICT

		2000	2013	2014	2015	2016	2017	2018	2019	2020	2021	2022	2023
Fraude de cartes de paiements	Acc.		5	12	2	8	4	2	3	1	1	5	2
	Total		5	12	2	8	4	2	3	1	1	5	2
Phishing	Acc.		1							1			4
	Total		1							1			4

FC Autre

		2000	2013	2014	2015	2016	2017	2018	2019	2020	2021	2022	2023
Violence contre les métiers d'intérêt général	Acc.		3	2	5	1		1	1	1			
	Total		3	2	5	1		1	1	1			
Viol collectif	Acc.									1	1		
	Total									1	1		
Graffiti	Acc.	3		2	3	1	3	1		1	1	7	
	Total	3		2	3	1	3	1		1	1	7	
Dégradation de voiture	Acc.	8	40	32	33	43	27	31	22	9	20	16	18
	Total	8	40	32	33	43	27	31	22	9	20	16	18
Rixe au couteau	Acc.		1			1		1		1	1		
	Total		1			1		1		1	1		

PH Violence intrafamiliale (VIF)



PH Violence intrafamiliale (VIF)

		2000	2013	2014	2015	2016	2017	2018	2019	2020	2021	2022	2023
VIF: physique, dans le couple	Acc.	4	21	8	20	21	18	26	14	23	23	33	21
	Tent.						1						
	Total	4	21	8	20	21	19	26	14	23	23	33	21
VIF: physique, envers des descendants	Acc.	1	2	2	4	1	4	3	3	4	6	4	4
	Tent.												
	Total	1	2	2	4	1	4	3	3	4	6	4	4
VIF: physique, envers d'autres membres	Acc.	9	3	3	6	2	9	7	6	6	3	5	9
	Tent.												
	Total	9	3	3	6	2	9	7	6	6	3	5	9
VIF: sexuelle, dans le couple	Acc.							1	1		3	1	
	Tent.							1					
	Total							2	1		3	1	
VIF: sexuelle, envers des descendants	Acc.	1	4		2	2		2		2	1		
	Tent.												
	Total	1	4		2	2		2		2	1		
VIF: sexuelle, envers d'autres membres	Acc.	1					1						
	Tent.												
	Total	1					1						
VIF: psychique, dans le couple	Acc.	15	35	19	9	12	18	14	14	20	17	16	19
	Tent.												
	Total	15	35	19	9	12	18	14	14	20	17	16	19
VIF: psychique, envers des descendants	Acc.		1	1		1		7	2		7	12	9
	Tent.												
	Total		1	1		1		7	2		7	12	9
VIF: psychique, envers d'autres membres	Acc.		1			2	3	7	8	5	1	2	9
	Tent.												
	Total		1			2	3	7	8	5	1	2	9
VIF: économique, dans le couple	Acc.	1	4	3	4	5	5	9	10	4	2	6	3
	Tent.												
	Total	1	4	3	4	5	5	9	10	4	2	6	3
VIF: économique, envers des descendants	Acc.		1			2		1			1	1	
	Tent.												
	Total		1			2		1			1	1	
VIF: économique, envers d'autres membres	Acc.	5	10	2	4	5	5	5	10	3	2	3	3
	Tent.						1						
	Total	5	10	2	4	5	6	5	10	3	2	3	3



PH Hormones et dopage

		2000	2013	2014	2015	2016	2017	2018	2019	2020	2021	2022	2023
Dopage humain	Acc.						1		1				
	Total						1		1				

PH Drogues

		2000	2013	2014	2015	2016	2017	2018	2019	2020	2021	2022	2023
Vente de cocaïne	Acc.		1	2	2	2	4	2		3	3	3	1
	Total		1	2	2	2	4	2		3	3	3	1

Vente de drogues synthétiques	Acc.					1	2		1	3			1
	Total					1	2		1	3			1

Production de cannabis (culture)	Acc.		4	1		2	2	1	1				
	Total		4	1		2	2	1	1				

Vente-traffic d'héroïne	Acc.						1						
	Total						1						

PH Trafic d'armes

		2000	2013	2014	2015	2016	2017	2018	2019	2020	2021	2022	2023
Commerce et production d'arme à feu et mun.	Acc.		2		1			3	5	2			
	Total		2		1			3	5	2			

PH Traite des êtres humains

		2000	2013	2014	2015	2016	2017	2018	2019	2020	2021	2022	2023
TEH - exploitation économique	Acc.						1	2					
	Total						1	2					

TEH - exploitation sexuelle	Acc.			3	1	2	2	3		1		1	
	Total			3	1	2	2	3		1		1	

PH Violence dans l'espace public

		2000	2013	2014	2015	2016	2017	2018	2019	2020	2021	2022	2023
Violence physique (transport public)	Acc.	1		2		1	1						2
	Tent.									1			
	Total	1		2		1	1			1			2



PH Violence dans l'espace public

		2000	2013	2014	2015	2016	2017	2018	2019	2020	2021	2022	2023
Violence physique (voie publique)	Acc.	13	30	23	26	21	26	34	27	18	20	18	19
	Tent.	1		1	1		1		1			1	
	Total	14	30	24	27	21	27	34	28	18	20	19	19
Violence physique (autre endroit public)	Acc.	2		3		1	1	1	1		2	2	1
	Total	2		3		1	1	1	1		2	2	1
Violence physique (endroit accessible au public)	Acc.	11	14	9	5	11	7	10	8	3	9	10	9
	Tent.						1						
	Total	11	14	9	5	11	8	10	8	3	9	10	9
Violence sexuelle (transport public)	Acc.			1	1			1					5
	Total			1	1			1					5
Violence sexuelle (voie publique)	Acc.	1	2	3				1	5	1	1	3	
	Total	1	2	3				1	5	1	1	3	
Violence sexuelle (autre endroit public)	Acc.											1	
	Total											1	
Violence sexuelle (endroit accessible au public)	Acc.	3		2	1		1			1		1	
	Tent.					1							
	Total	3		2	1	1	1			1		1	
Violence psychique (transport public)	Acc.		1	1	2	1	1					2	1
	Total		1	1	2	1	1					2	1
Violence psychique (voie publique)	Acc.	25	36	31	22	20	29	18	27	13	15	18	24
	Total	25	36	31	22	20	29	18	27	13	15	18	24
Violence psychique (autre endroit public)	Acc.	3	5	3	3	2	2	2	1			3	3
	Total	3	5	3	3	2	2	2	1			3	3
Violence psychique (endroit accessible au public)	Acc.	2	9	8	8	8	8	10	5	9	2	6	7
	Total	2	9	8	8	8	8	10	5	9	2	6	7
Vol à main armée (voie publique)	Tent.						1						
	Total						1						



PH Violence dans l'espace public

		2000	2013	2014	2015	2016	2017	2018	2019	2020	2021	2022	2023
Vol à main armée (autre endroit public)	Acc.					1							
	Total					1							
Vol à main armée (endroit accessible au public)	Acc.						2		2	1			
	Tent.	1				1							
Total	1				1	2		2	1				
Vol avec violence sans arme (voie publique)	Acc.	1	2			3	1	1			1		
	Tent.		1	1									
Total	1	3	1		3	1	1			1			
Vol avec violence sans arme (autre endroit public)	Acc.	1											
	Total	1											
Vol avec violence sans arme (endr. acces. au pub.)	Acc.	1	1	2									
	Total	1	1	2									

PH Autre

		2000	2013	2014	2015	2016	2017	2018	2019	2020	2021	2022	2023
Faux policiers	Acc.			1									1
	Total			1									1
Terrorisme, extrémisme et radicalisme	Acc.						1		2		1		
	Tent.												1
Total						1		2		1			1
Cyberharcèlement	Acc.	1	1	6	5	10	4	2	1		1	2	5
	Total	1	1	6	5	10	4	2	1		1	2	5
Fraude à l'identité	Acc.	3	3	5	3	5	4	2	5	4	4	7	5
	Total	3	3	5	3	5	4	2	5	4	4	7	5



STATISTIQUES POLICIERES DE CRIMINALITE

LIEU DE PERPETRATION: COMMUNE

Beuraing

***ANNEXE IV: FAITS ENREGISTRES
NON CRIMINELS***



Beauraing

Faits non criminels

Maladies / Décès / Disparition

	2000	2013	2014	2015	2016	2017	2018	2019	2020	2021	2022	2023
Suicide	8	7	6	6	6	7	8	6	7	7	9	4
Personne malade	7	3	4	4	5	4	4	3	3	1	2	8
Décès suspect		1	1	1	1		1		4		1	2
Décès naturel		2		6			1		1	1	2	1
Disparition (personne disparue)	4	3	3	9	6	5	5	3	3	1	8	6
Accident (sauf roulage)		1		2		2	2	2	1	1	2	
Sécurité des travailleurs (accident du travail)												1
Autres	1				1	1						
Total	20	17	14	28	19	19	21	14	19	11	24	22

Appels

	2000	2013	2014	2015	2016	2017	2018	2019	2020	2021	2022	2023
Alarme				1			1					
Appels	2		4	1	3	3		1		1		
Total	2		4	2	3	3	1	1		1		

Problèmes sociaux

	2000	2013	2014	2015	2016	2017	2018	2019	2020	2021	2022	2023
Différends familiaux	25	30	23	35	27	26	26	22	12	16	19	16
Différend (pas de coups)	18	23	22	27	17	11	3	4	4	1	9	5
Affaire civile	2	6	6	2	2	3	2		3		2	3
Protection de la jeunesse	14	29	5	9	4	8	10	18	11	9	8	15
Autres	6		1	1		1	1	4	1	3	9	7
Total	65	88	57	74	50	49	42	48	31	29	47	46



Catastrophes

	2000	2013	2014	2015	2016	2017	2018	2019	2020	2021	2022	2023
Fuite de gaz					1							
Dégâts tempête					1					1		
Total					2					1		

Ordre public

	2000	2013	2014	2015	2016	2017	2018	2019	2020	2021	2022	2023
Troubles	1	4	3	2		2	2	2	2			1
Autres							1					
Total	1	4	3	2		2	3	2	2			1

Agissements suspects

	2000	2013	2014	2015	2016	2017	2018	2019	2020	2021	2022	2023
	7	2	5	3	3	2	1	1	5	2		
Total	7	2	5	3	3	2	1	1	5	2		

Objets trouvés

	2000	2013	2014	2015	2016	2017	2018	2019	2020	2021	2022	2023
			1			1						
Total			1			1						

Objets perdus

	2000	2013	2014	2015	2016	2017	2018	2019	2020	2021	2022	2023
	20	233	272	191	186	217	196	174	163	195	162	154
Total	20	233	272	191	186	217	196	174	163	195	162	154



Autres non-infractions

	2000	2013	2014	2015	2016	2017	2018	2019	2020	2021	2022	2023
Non-respect des conditions			2	5	7	10	7	17	17	14	2	7
Procès-verbal d'information	8	3	3	7	2	1	2	3		2	2	3
Notification		2	3	5	7	1	5	6	10	8	5	6
Dégradation involontaire câbles (non-télécom)			2				1					1
Demande signalement surveillance électronique							1				1	5
Fonction de contrôle armes		1							2	2	3	6
Autres non infractions	3											
Total	11	6	10	17	16	12	16	26	29	26	13	28