

# ***STATISTIQUES POLICIERES DE CRIMINALITE***

---

*LIEU DE PERPETRATION: COMMUNE*

**Anhée**

**2000 - 2023**

*Police fédérale - DGRIDRIIBIPOL*

# ***STATISTIQUES POLICIERES DE CRIMINALITE***

---

***LIEU DE PERPETRATION: COMMUNE***

**Anhée**

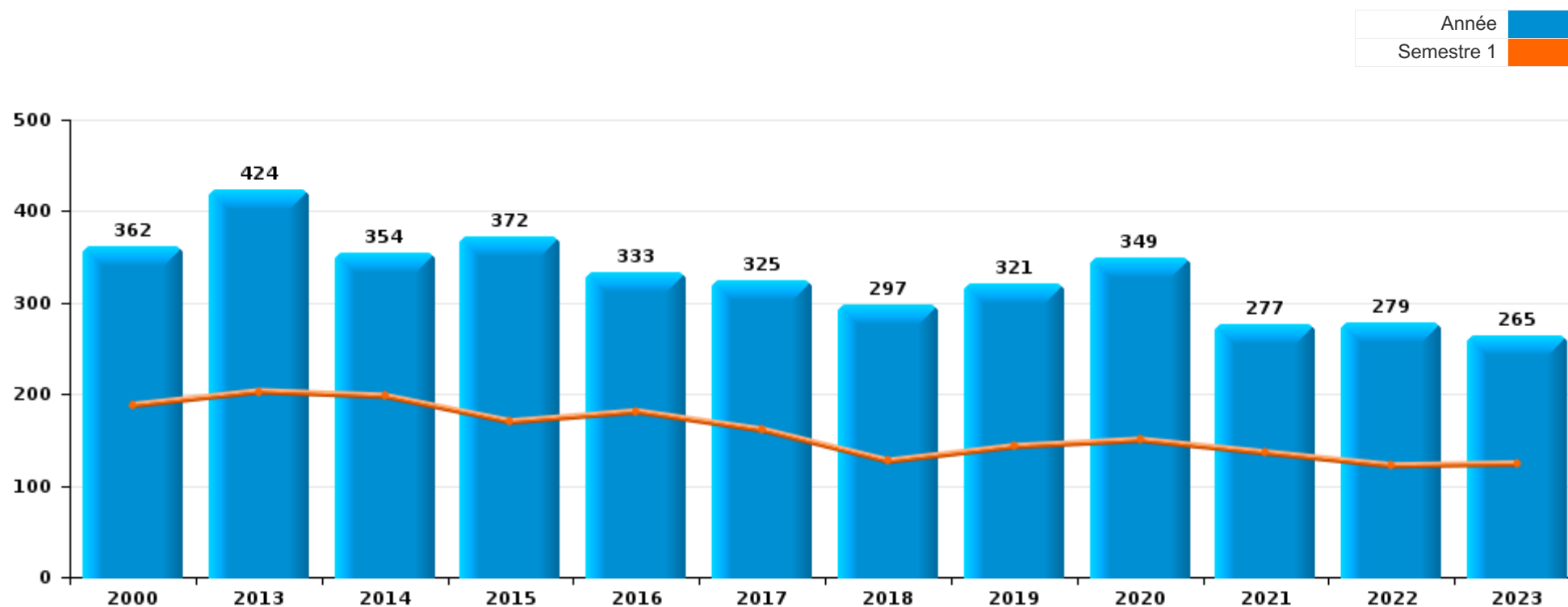
***PARTIE I : INFRACTIONS JUDICIAIRES***

## CRIMINALITE ENREGISTREE COMMISE AU NIVEAU DE LA COMMUNE



### Année

	2000	2013	2014	2015	2016	2017	2018	2019	2020	2021	2022	2023
Nombre total des délits	362	424	354	372	333	325	297	321	349	277	279	265





Anlée

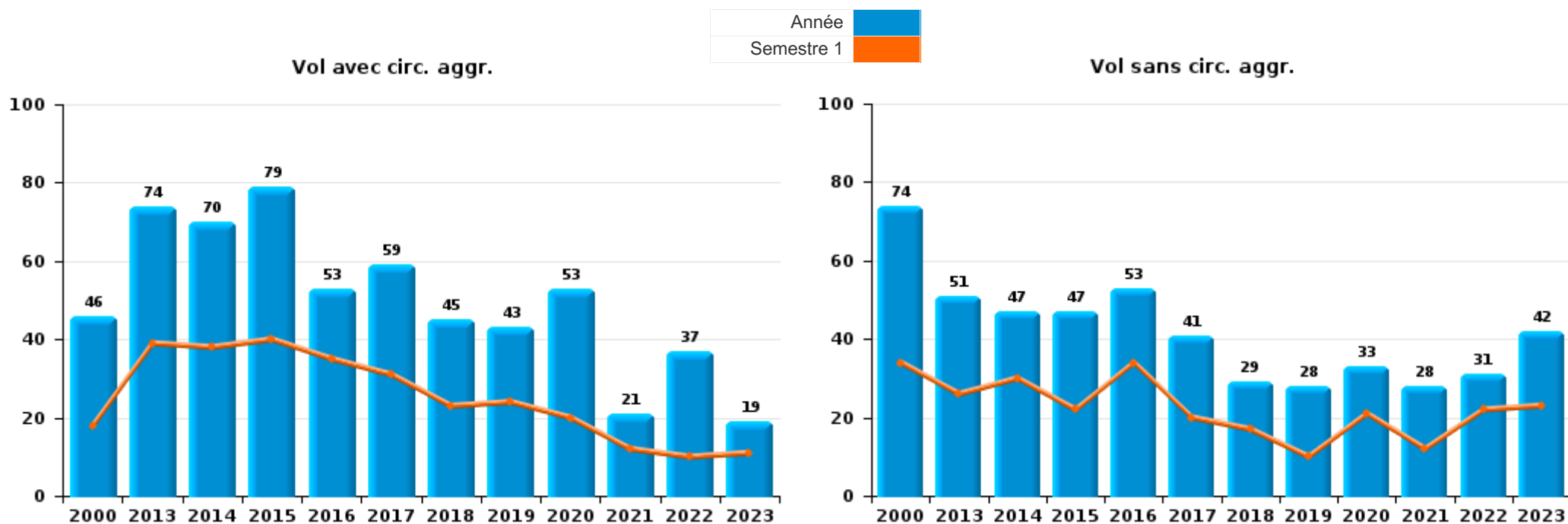
	2000	2013	2014	2015	2016	2017	2018	2019	2020	2021	2022	2023
Vol et extorsion	135	128	119	127	107	100	76	71	87	49	70	61
Infr. contre l'intégrité physique	46	41	42	40	39	26	42	51	34	34	34	36
Dégradation de la propriété	44	51	51	34	31	35	28	41	32	26	23	30
Fraude	31	20	15	18	18	27	20	26	16	35	46	43
Infr. contre autres valeurs morales et sentiments	12	27	16	25	28	16	30	35	32	26	18	24
Infr. contre la sécurité publique	24	27	21	30	20	19	11	18	18	20	16	16
Registre de population	3	18	14	12	12	18	20	6	13	7	3	3
Criminalité informatique		5	2	5	15	12	5	9	15	9	22	19
Infr. contre la famille	10	21	18	23	9	2	6	1	3	6	2	3
Drogues	7	10	13	7	11	16	5	12	4	4	4	
Infr. contre les moeurs	5	10	4	10	4	8	10	6	7	10	9	8
Armes et explosifs	2	6	3	12	9	7	5	9	18	13	4	1
Environnement	10	8	12	4	10	3	8	13	10	4	2	1
Infr. contre la foi publique	10	11	5	6	1	9	6	5	4	3	4	1
Protection de la jeunesse	3	5	4	2	6	5	8	6	7	5	6	4
Santé publique								1	40	12	1	
Infr. relative au statut juridique de l'enfant	3	9	7	5	4	2	5	2	2	2		
Ivresse et alcool	1	4	2	3	1	7	4	4	2	1	2	5
Infr. contre l'autorité publique		5	2	4	2	1	4		2	5	4	3
Code pénal social			3	1		4	1	1	1	2	3	2
Contravention Code pénal	10	2		2								
Législation sur les étrangers		8			1	1			1		2	1
Travail	1	2			2	4		2		2		
Protection de la personne		3			1	2				1	1	1
Autres lois spéciales	1			1	1		1	1			2	1
Infr. contre la liberté individuelle	1	2				1						1
Exercice illégal de l'autorité publique	2								1			
Pratiques commerciales	1										1	1
Hormones et dopage				1				1				
Protection des revenus publics			1		1							
Autres infractions Code pénal							1					
Infr. contre la Sécurité de l'Etat							1					
Législation économique										1		
Traite des êtres humains		1										
<b>Sous-total</b>	<b>362</b>	<b>424</b>	<b>354</b>	<b>372</b>	<b>333</b>	<b>325</b>	<b>297</b>	<b>321</b>	<b>349</b>	<b>277</b>	<b>279</b>	<b>265</b>
Contravention règlement policier local	1	17	8	9	15	15	41	36	33	22	25	35
<b>Sous-total</b>	<b>1</b>	<b>17</b>	<b>8</b>	<b>9</b>	<b>15</b>	<b>15</b>	<b>41</b>	<b>36</b>	<b>33</b>	<b>22</b>	<b>25</b>	<b>35</b>
<b>Total</b>	<b>363</b>	<b>441</b>	<b>362</b>	<b>381</b>	<b>348</b>	<b>340</b>	<b>338</b>	<b>357</b>	<b>382</b>	<b>299</b>	<b>304</b>	<b>300</b>



I.1. Catégorie des infractions : Vol et extorsion (top 5 des infractions au niveau national 2023)

Anhée

	2000	2013	2014	2015	2016	2017	2018	2019	2020	2021	2022	2023
Vol avec circ. aggr.	46	74	70	79	53	59	45	43	53	21	37	19
Vol sans circ. aggr.	74	51	47	47	53	41	29	28	33	28	31	42
Vol non spécifié	15	1		1	1				1		1	
Extorsion		2	2				2				1	
<b>Total</b>	<b>135</b>	<b>128</b>	<b>119</b>	<b>127</b>	<b>107</b>	<b>100</b>	<b>76</b>	<b>71</b>	<b>87</b>	<b>49</b>	<b>70</b>	<b>61</b>





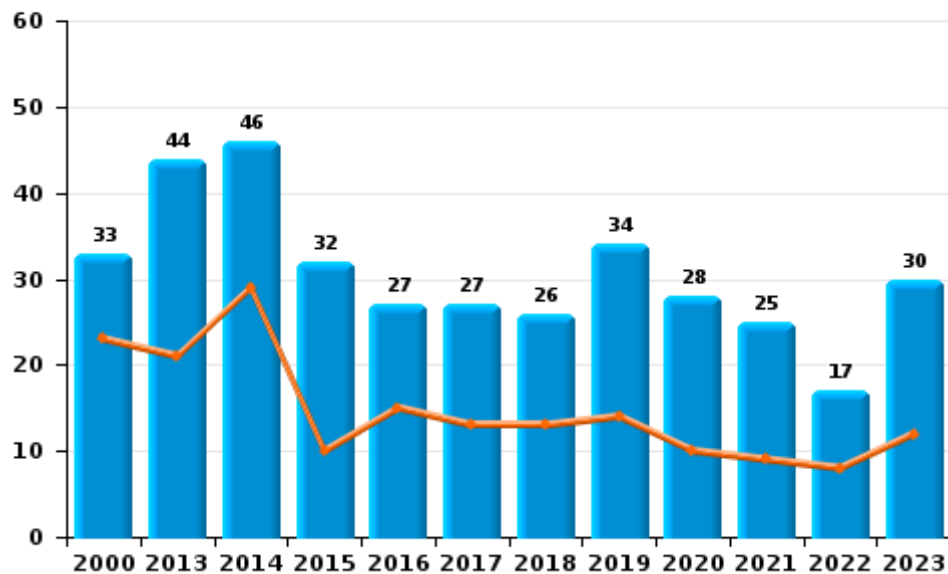
I.2. Catégorie des infractions : Dégradation de la propriété (top 5 des infractions au niveau national 2023)

Anhée

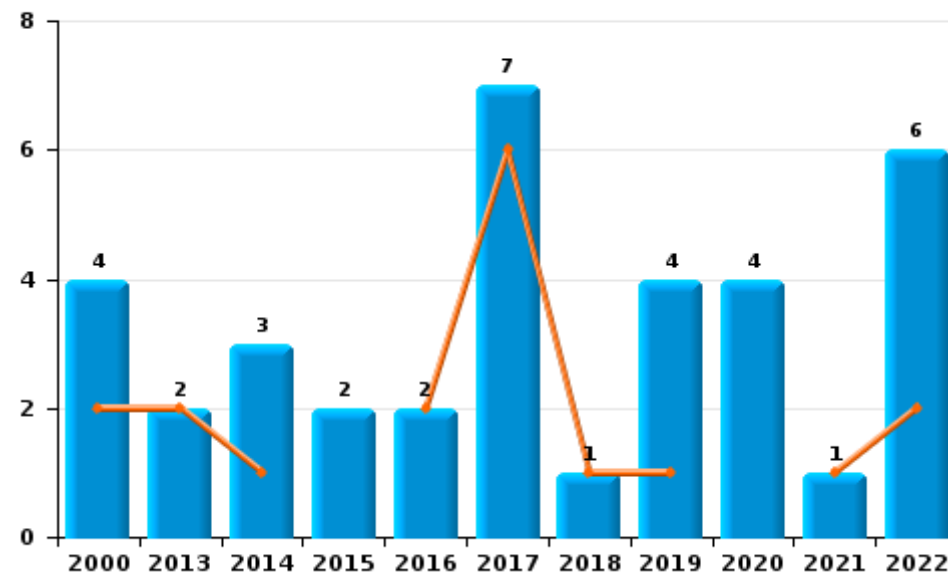
	2000	2013	2014	2015	2016	2017	2018	2019	2020	2021	2022	2023
Vandalisme	33	44	46	32	27	27	26	34	28	25	17	30
Destruction, dénaturation, dégradation	7	5	2		2	1	1	3				
Incendie volontaire	2	2	2	2	2	6		1	1	1	2	
Incendie involontaire	2		1			1	1	3	3		4	
<b>Total</b>	<b>44</b>	<b>51</b>	<b>51</b>	<b>34</b>	<b>31</b>	<b>35</b>	<b>28</b>	<b>41</b>	<b>32</b>	<b>26</b>	<b>23</b>	<b>30</b>



Vandalisme



Incendie

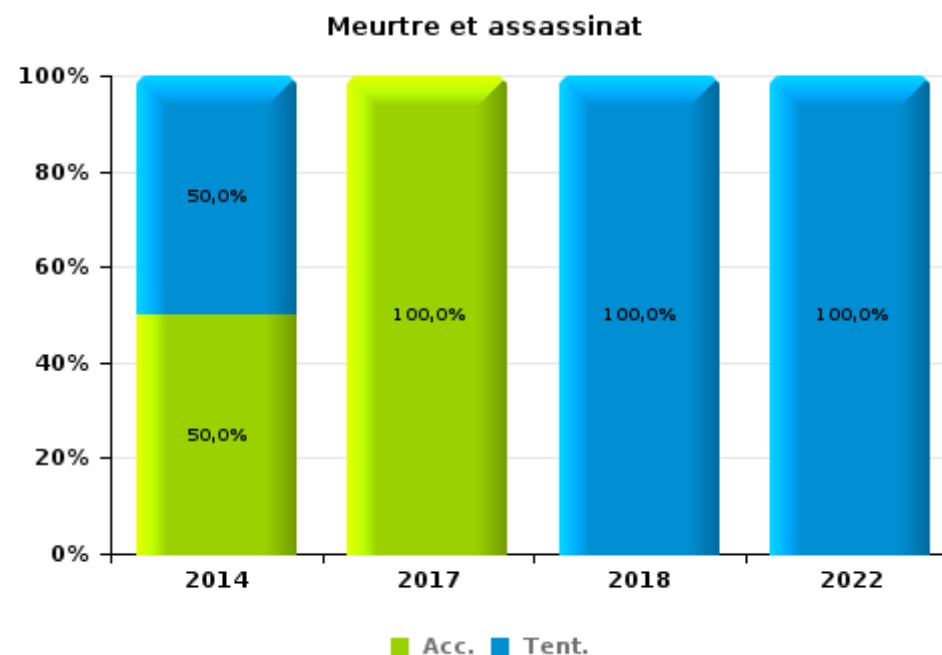
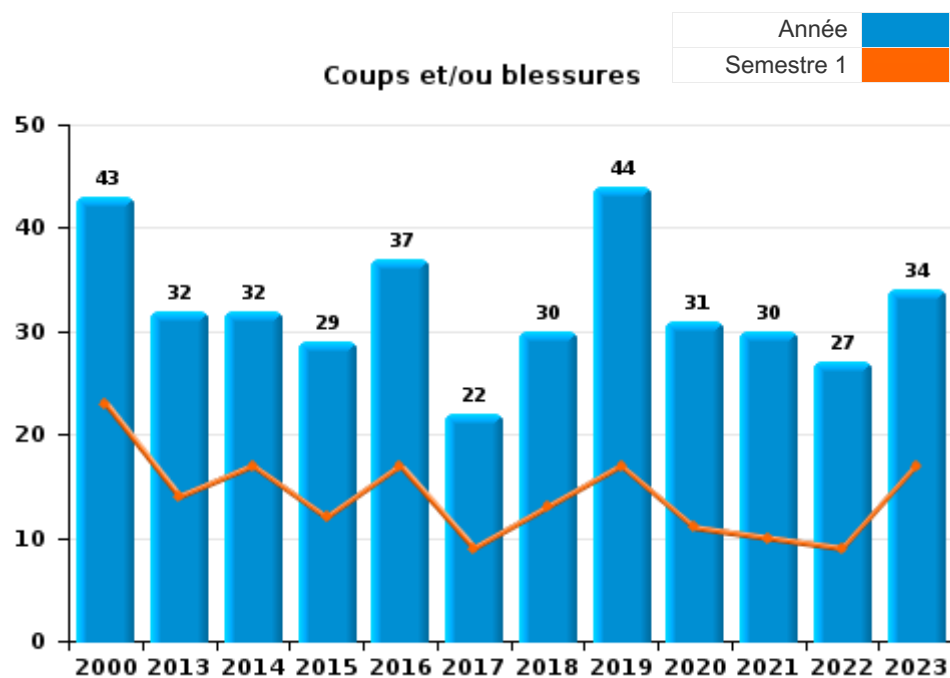




I.3. Catégorie des infractions : Infr. contre l'intégrité physique (top 5 des infractions au niveau national 2023)

Anhée

	2000	2013	2014	2015	2016	2017	2018	2019	2020	2021	2022	2023
Coups et/ou blessures	43	32	32	29	37	22	30	44	31	30	27	34
Autres	3	9	8	11	2	3	11	7	3	4	6	2
Meurtre et assassinat			2			1	1				1	
<b>Total</b>	<b>46</b>	<b>41</b>	<b>42</b>	<b>40</b>	<b>39</b>	<b>26</b>	<b>42</b>	<b>51</b>	<b>34</b>	<b>34</b>	<b>34</b>	<b>36</b>





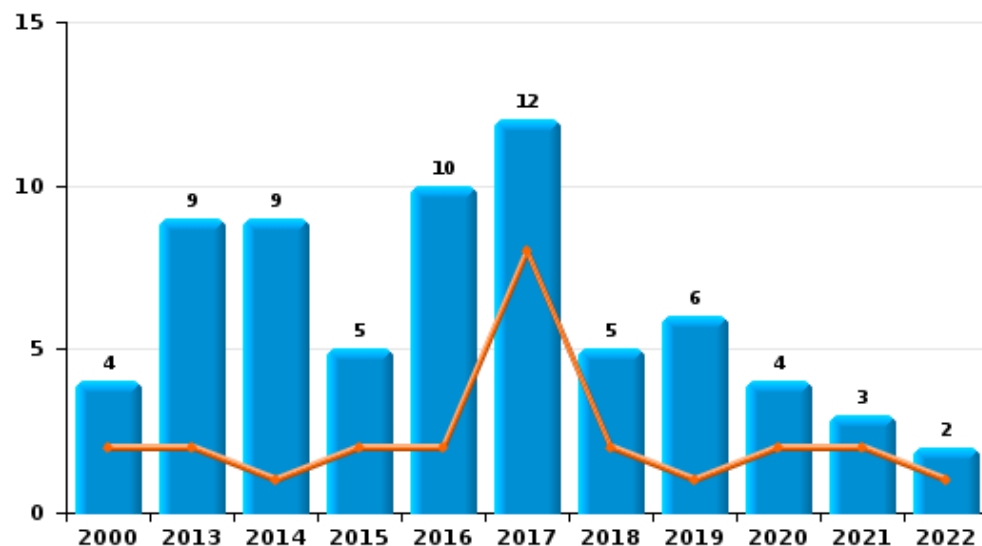
I.4. Catégorie des infractions : Drogues (top 5 des infractions au niveau national 2023)

Anhée

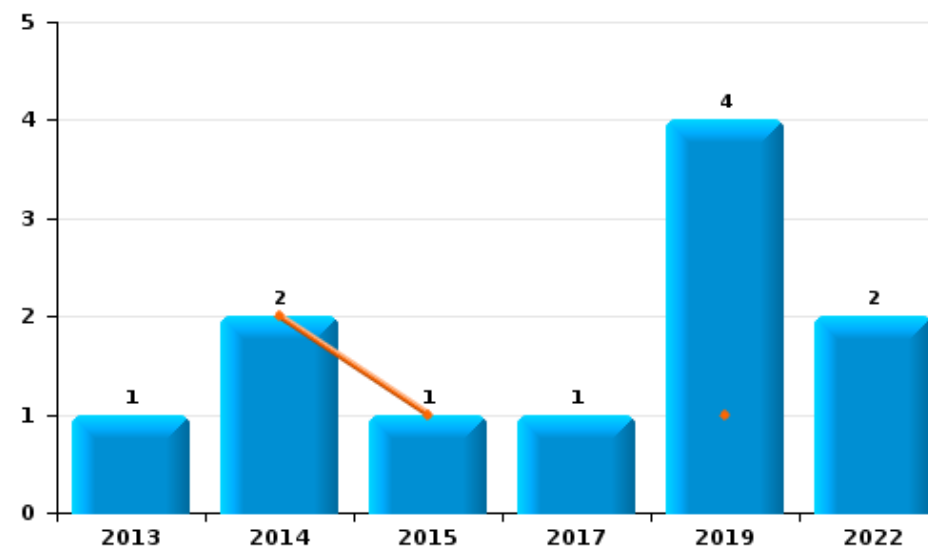
	2000	2013	2014	2015	2016	2017	2018	2019	2020	2021	2022	2023
Détention	4	9	9	5	10	12	5	6	4	3	2	
Commerce		1	2	1		1		4			2	
Fabrication			1			2		1				
Usage	1			1	1			1				
Autres			1			1				1		
Importation et exportation	2											
<b>Total</b>	<b>7</b>	<b>10</b>	<b>13</b>	<b>7</b>	<b>11</b>	<b>16</b>	<b>5</b>	<b>12</b>	<b>4</b>	<b>4</b>	<b>4</b>	



Détention



Commerce







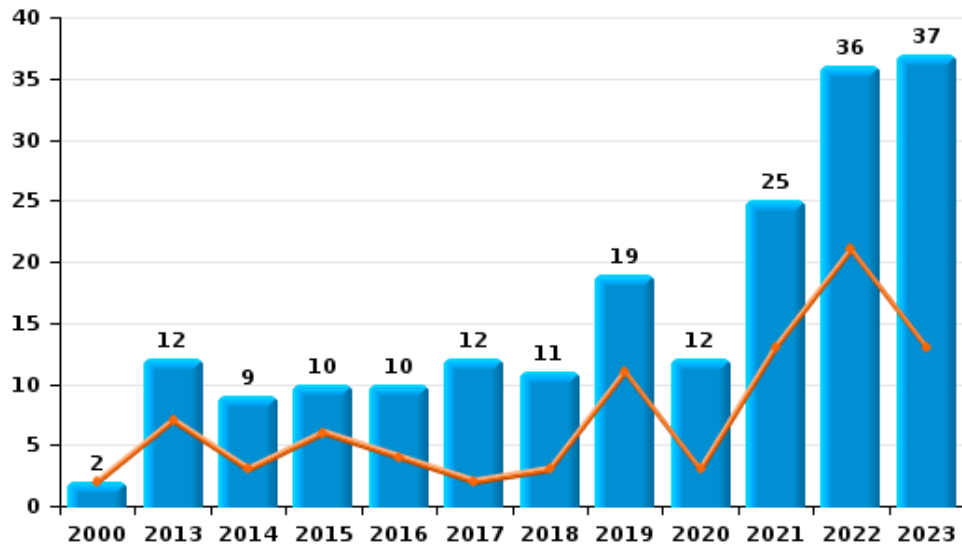
I.5. Catégorie des infractions : Fraude (top 5 des infractions au niveau national 2023)

Anhée

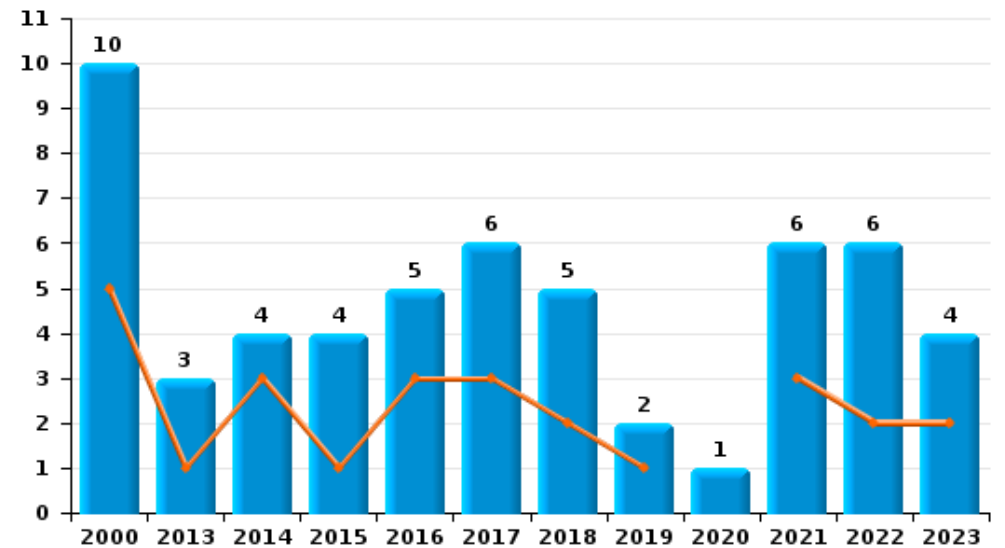
	2000	2013	2014	2015	2016	2017	2018	2019	2020	2021	2022	2023
Escroquerie	2	12	9	10	10	12	11	19	12	25	36	37
Abus de confiance et infr. apparentées	10	3	4	4	5	6	5	2	1	6	6	4
Fraudes: Autres	10	2	2					3		1	1	1
Infr. liées à l'insolvabilité				2	1	6		2	3		2	1
Grivèlerie	1	2		1	1	1	3			1	1	
Détournement et destruction frauduleuse	7			1			1			1		
Recel	1	1			1	2				1		
<b>Total</b>	<b>31</b>	<b>20</b>	<b>15</b>	<b>18</b>	<b>18</b>	<b>27</b>	<b>20</b>	<b>26</b>	<b>16</b>	<b>35</b>	<b>46</b>	<b>43</b>



Escroquerie



Abus de confiance et infr. apparentées



FPF/DGR/DRI/BIPOL - Statistiques policières de criminalité (date de clôture: 19/04/2024)  
 Les données pour les années 2001 jusqu'à 2012 ne sont plus publiées mais restent disponibles sur demande auprès du service BIPOL.

# ***STATISTIQUES POLICIERES DE CRIMINALITE***

---

***LIEU DE PERPETRATION: COMMUNE***

**Anhée**

***PARTIE II : FIGURES CRIMINELLES / PHENOMENES***



**Anhée**

**FC Vol moyen de transport**

	2000	2013	2014	2015	2016	2017	2018	2019	2020	2021	2022	2023
Vol de voiture	6	4	3	3	2	6	1	4	4	3	6	3
Vol de moto			2						1	1		1
Homejacking		1										
Vol dans les garages	1	1				1		1			1	
Vol de vélomoteur	4				1	1			1		1	1
Vol de vélo	5	1	1	3	3	1	1	2	1	1	2	1

**FC Cambriolage**

	2000	2013	2014	2015	2016	2017	2018	2019	2020	2021	2022	2023
Cambriolage dans habitation	24	41	31	48	24	36	20	26	20	15	14	4
Cambriolage ds entreprise ou commerce	14	3	5	9	3	6	5	2	2	1	6	2
Cambriolage ds service public ou bâtiment administ		3	3		1	2	1	2			4	
Cambriolage dans bâtiment (total)	38	47	39	57	28	44	26	30	22	16	24	6



**FC Vol autre**

	2000	2013	2014	2015	2016	2017	2018	2019	2020	2021	2022	2023
Vol à main armée	1	1			1				1	1		1
Vol avec violence sans arme	1	5	3		2	1	2	1	1		1	
Vol dans ou sur un véhicule	20	13	20	16	10	5	21	11	11	5	9	11
Vol d'armes et explosifs	1	2	4	1	1	3		2	1	2		2
Vol à l'arraché					1							
Vol à la tire	2	3	4	1	4	1	3	1		2	1	
Vol à l'étalage	1	2	1		3	2	4	3	3	1	1	
Vol par ruse	2	3	2	1	3	2	1	1			3	
Vol de métaux		1	3	1					2			1
Vol sur les chantiers	2	2	2	1	1						2	1
Vol d'animaux	1											

**Criminalité ICT**

	2000	2013	2014	2015	2016	2017	2018	2019	2020	2021	2022	2023
Fraude de cartes de paiements		2	1	2	9	7	1		2		5	5
Phishing											1	
Skimming												1

**FC Autre**

	2000	2013	2014	2015	2016	2017	2018	2019	2020	2021	2022	2023
Violence contre les métiers d'intérêt général									1	1		
Graffiti		1	5	1	1	1	1					
Dégradation de voiture	5	19	18	18	15	19	10	15	7	12	8	15
Rixe au couteau		1										



**PH Violence intrafamiliale (VIF)**

	2000	2013	2014	2015	2016	2017	2018	2019	2020	2021	2022	2023
VIF: physique, dans le couple	2	4	3	7	11	10	12	21	9	18	13	13
VIF: physique, envers des descendants		3	2	1	1	3	1	2	6	2	1	
VIF: physique, envers d'autres membres	12	4	5	3	6		2	1	4	2		1
VIF: sexuelle, dans le couple								1				
VIF: sexuelle, envers des descendants		2				1		1	1	1	1	
VIF: psychique, dans le couple	8	31	26	30	14	7	14	3	15	18	7	6
VIF: psychique, envers des descendants						1			6	5	1	1
VIF: psychique, envers d'autres membres					1		1		2	1	2	1
VIF: économique, dans le couple	1			4	1		1	3	1	2	2	
VIF: économique, envers d'autres membres	5	1			1						1	1

**PH Hormones et dopage**

	2000	2013	2014	2015	2016	2017	2018	2019	2020	2021	2022	2023
Dopage humain				1				1				

**PH Drogues**

	2000	2013	2014	2015	2016	2017	2018	2019	2020	2021	2022	2023
Vente de cocaïne								1				
Vente de drogues synthétiques						1						
Production de cannabis (culture)			1			2						

**PH Trafic d'armes**

	2000	2013	2014	2015	2016	2017	2018	2019	2020	2021	2022	2023
Commerce et production d'arme à feu et mun.				1	2	1				1		



PH Traite des êtres humains

	2000	2013	2014	2015	2016	2017	2018	2019	2020	2021	2022	2023
TEH - exploitation économique		1										

PH Violence dans l'espace public

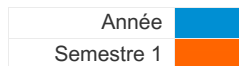
	2000	2013	2014	2015	2016	2017	2018	2019	2020	2021	2022	2023
Violence physique (transport public)	1											
Violence physique (voie publique)	16	15	11	8	13	12	9	10	11	10	11	14
Violence physique (autre endroit public)							1		1	1	1	
Violence physique (endroit accessible au public)	8	4	3	3	3	2	2	4		4	3	7
Violence sexuelle (voie publique)	1				1	2	2	1			1	
Violence sexuelle (autre endroit public)						1						
Violence sexuelle (endroit accessible au public)				2					3	1		
Violence psychique (transport public)					1							
Violence psychique (voie publique)	8	12	11	10	7	7	10	10	9	6	3	11
Violence psychique (autre endroit public)		2	1		2				2	1		1
Violence psychique (endroit accessible au public)	8	12	2	6	3	3	1	2		2	1	3
Vol à main armée (voie publique)										1		
Vol à main armée (endroit accessible au public)		1							1			1
Vol avec violence sans arme (voie publique)					1							
Vol avec violence sans arme (endr. acces. au pub.)	1	2				1						

PH Autre

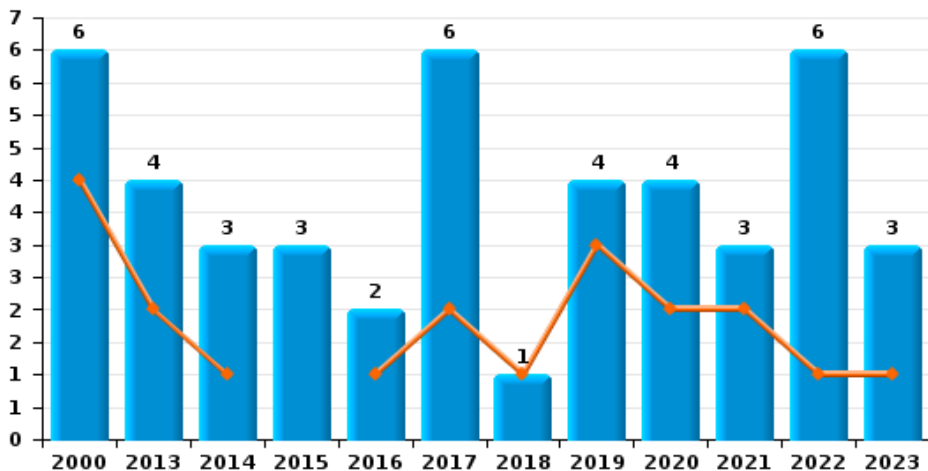
	2000	2013	2014	2015	2016	2017	2018	2019	2020	2021	2022	2023
Faux policiers		3				1	1					
Terrorisme, extrémisme et radicalisme							1					
Cyberharcèlement		3	2	6	2	2	3	3	3		2	3
Fraude à l'identité		4	3		1	3	1	2	3	2	4	



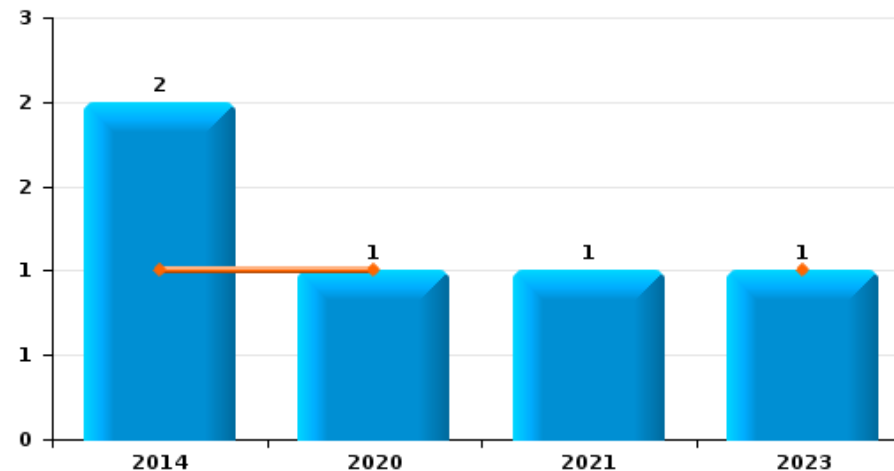
Année



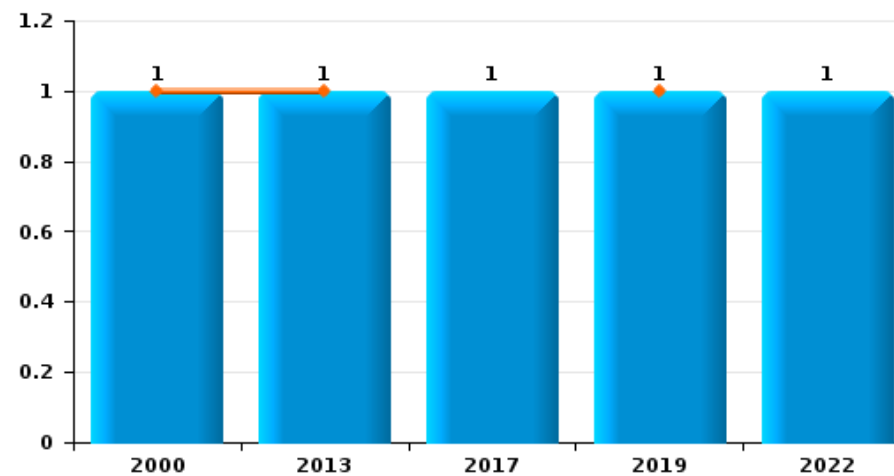
Vol de voiture



Vol de moto



Vol dans les garages

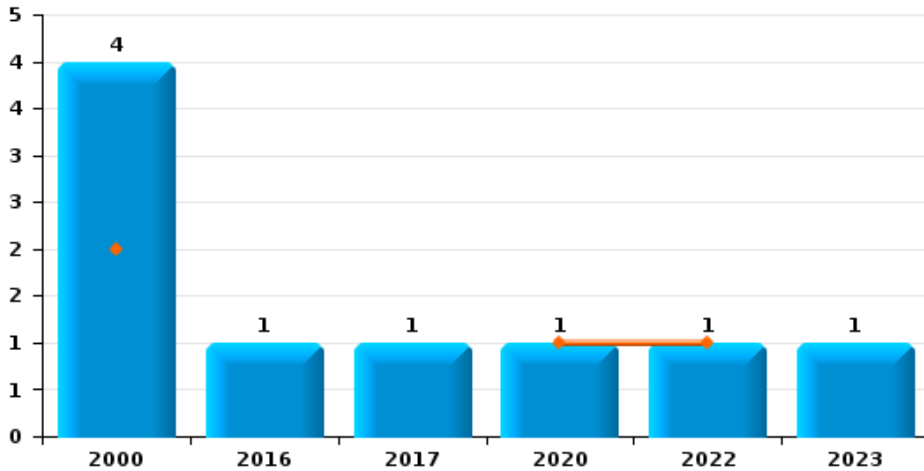




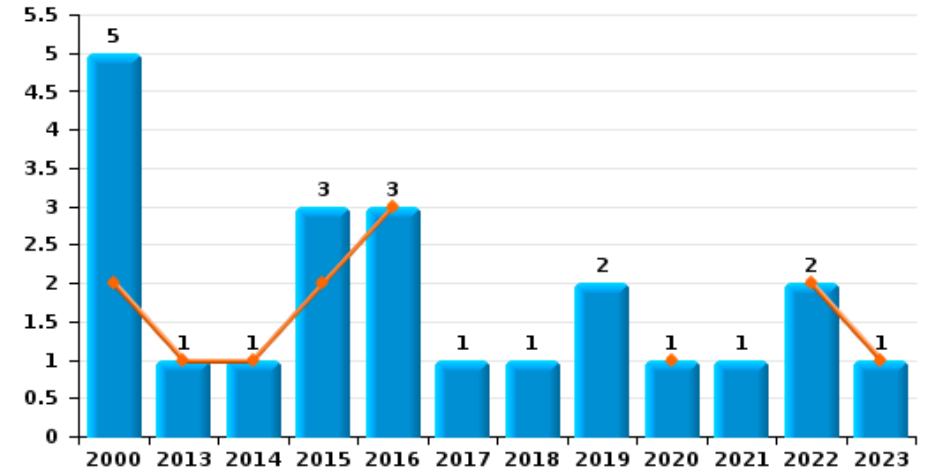
Anhée

Année	<span style="color: blue;">■</span>
Semestre 1	<span style="color: orange;">■</span>

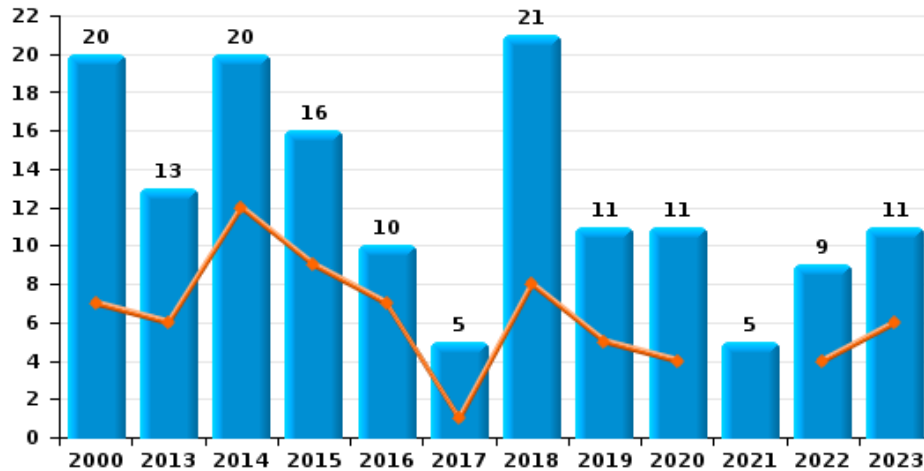
Vol de vélomoteur



Vol de vélo



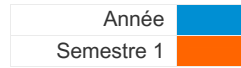
Vol dans ou sur un véhicule



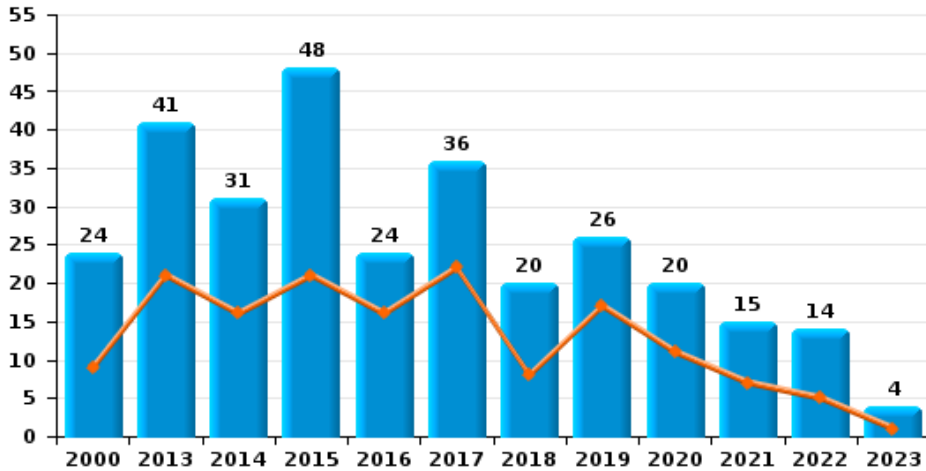




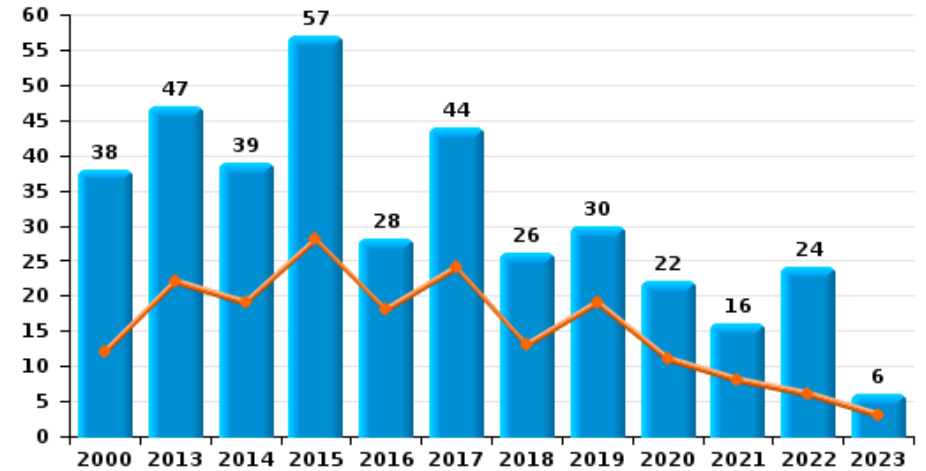
Année



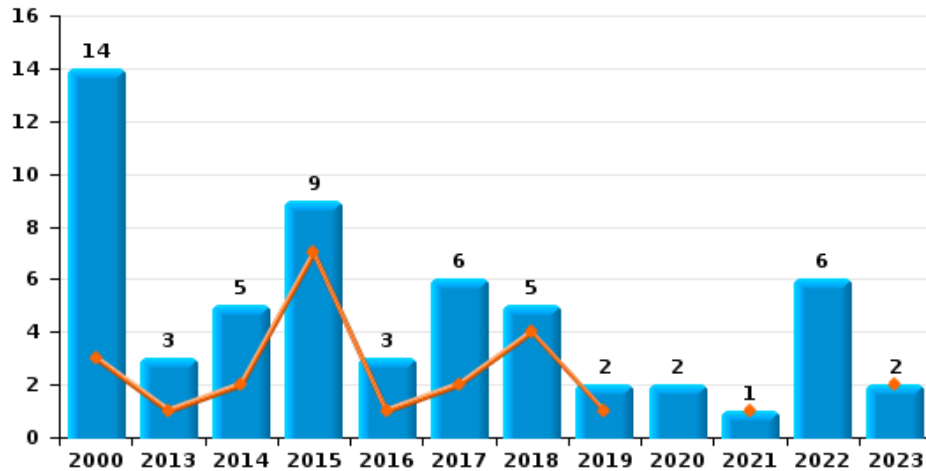
**Cambrilage dans habitation**



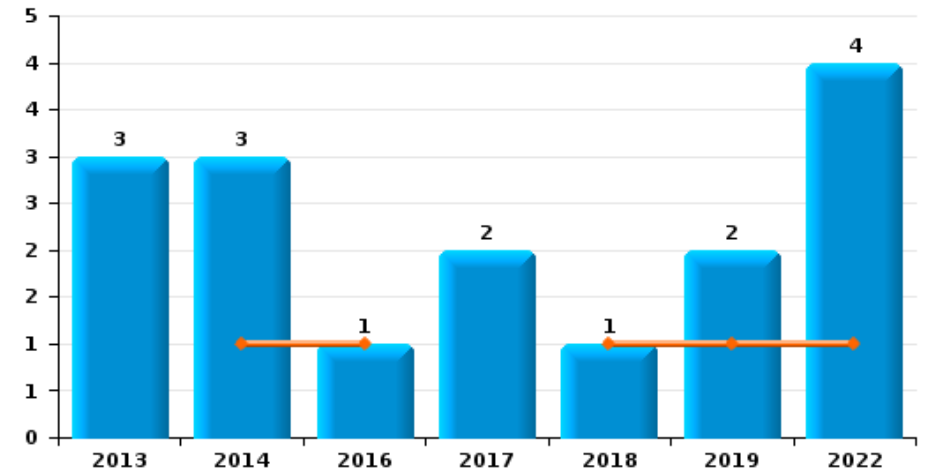
**Cambrilage dans bâtiment (total)**



**Cambrilage ds entreprise ou commerce**



**Cambrilage ds service public ou bâtiment administratif**

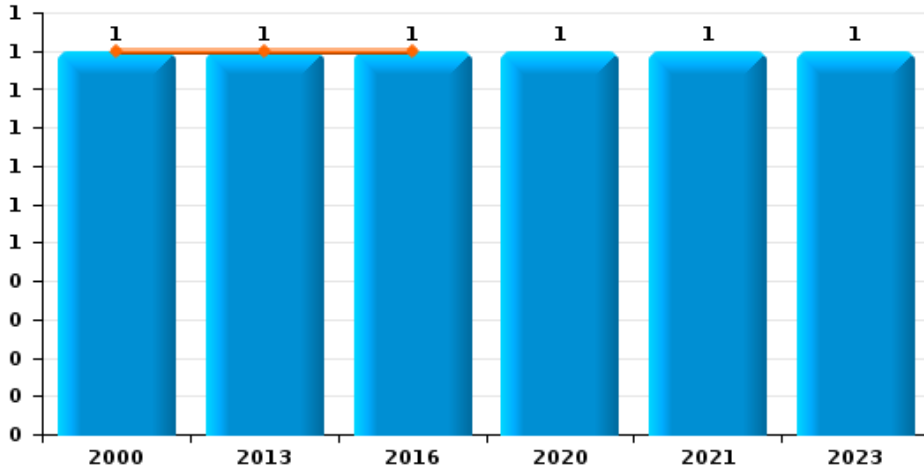




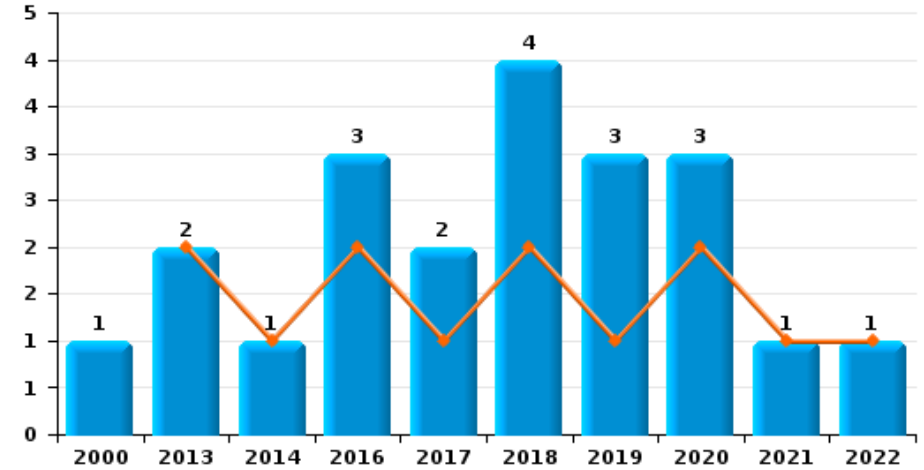
Anhée

Année	<span style="color: blue;">■</span>
Semestre 1	<span style="color: orange;">■</span>

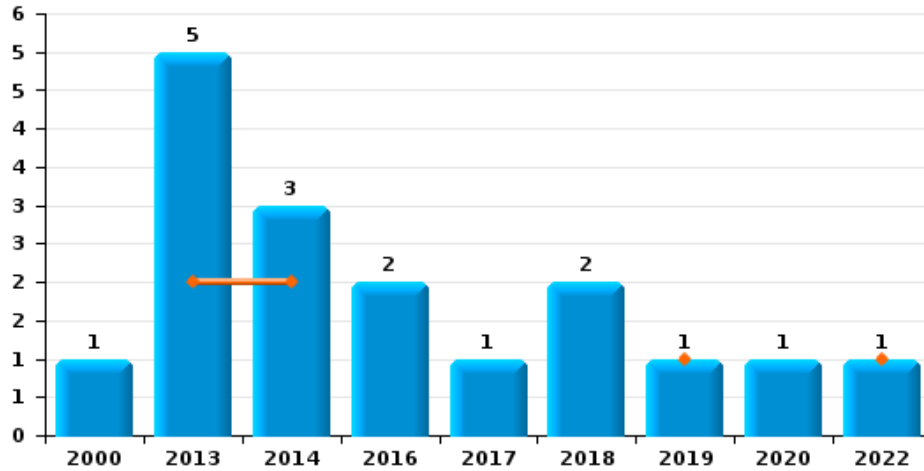
Vol à main armée



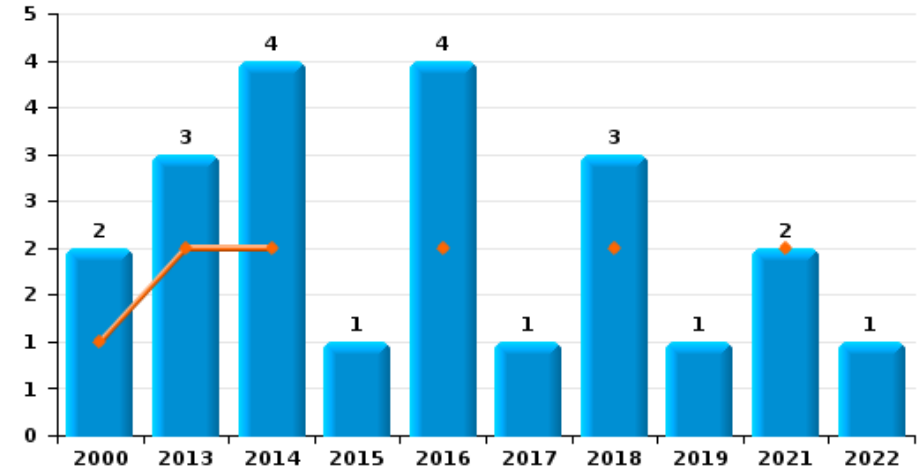
Vol à l'étalage



Vol avec violence sans arme



Vol à la tire

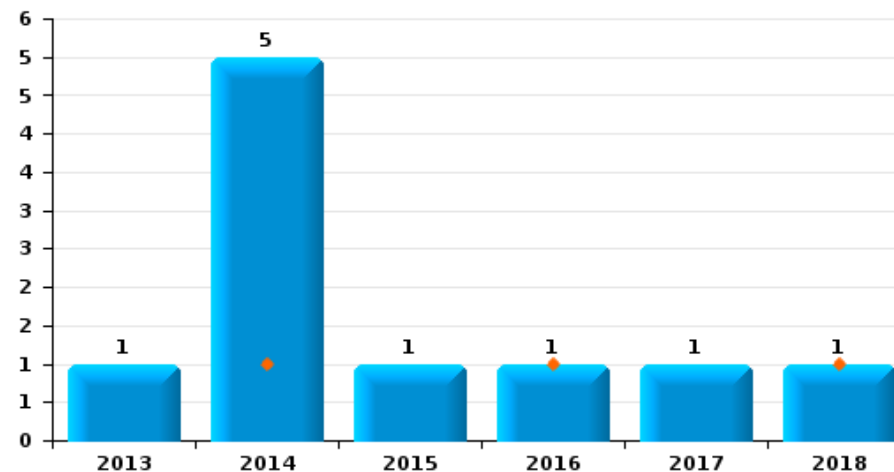




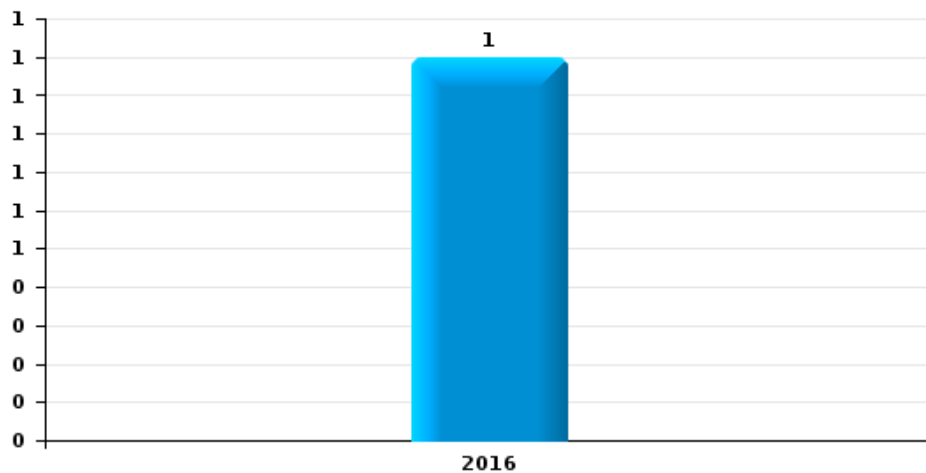
Anhée

Année	<span style="color: blue;">■</span>
Semestre 1	<span style="color: orange;">■</span>

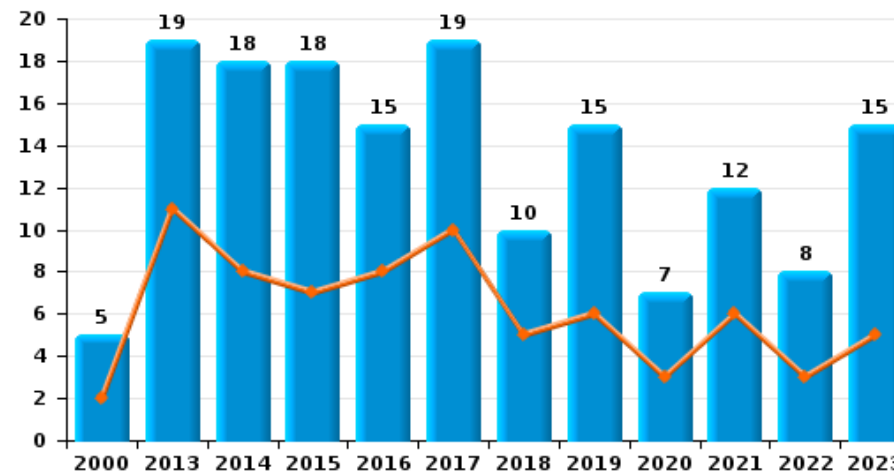
Graffiti



Vol à l'arraché



Dégradation de voiture





**Anhée**

**FC Vol moyen de transport**

		2000	2013	2014	2015	2016	2017	2018	2019	2020	2021	2022	2023
Vol de voiture	Sem 1	4	2	1		1	2	1	3	2	2	1	1
	Sem 2	2	2	2	3	1	4		1	2	1	5	2
	<b>Total</b>	<b>6</b>	<b>4</b>	<b>3</b>	<b>3</b>	<b>2</b>	<b>6</b>	<b>1</b>	<b>4</b>	<b>4</b>	<b>3</b>	<b>6</b>	<b>3</b>
Vol de moto	Sem 1			1						1			1
	Sem 2			1							1		
	<b>Total</b>			<b>2</b>						<b>1</b>	<b>1</b>		<b>1</b>
Homejacking	Sem 2		1										
	<b>Total</b>		<b>1</b>										
Vol dans les garages	Sem 1	1	1						1				
	Sem 2					1						1	
	<b>Total</b>	<b>1</b>	<b>1</b>			<b>1</b>			<b>1</b>			<b>1</b>	
Vol de vélomoteur	Sem 1	2								1		1	
	Sem 2	2			1	1							1
	<b>Total</b>	<b>4</b>			<b>1</b>	<b>1</b>				<b>1</b>		<b>1</b>	<b>1</b>
Vol de vélo	Sem 1	2	1	1	2	3				1		2	1
	Sem 2	3			1		1	1	2		1		
	<b>Total</b>	<b>5</b>	<b>1</b>	<b>1</b>	<b>3</b>	<b>3</b>	<b>1</b>	<b>1</b>	<b>2</b>	<b>1</b>	<b>1</b>	<b>2</b>	<b>1</b>



FC Cambriolage

		2000	2013	2014	2015	2016	2017	2018	2019	2020	2021	2022	2023
Cambriolage dans habitation	Sem 1	9	21	16	21	16	22	8	17	11	7	5	1
	Sem 2	15	20	15	27	8	14	12	9	9	8	9	3
Total		24	41	31	48	24	36	20	26	20	15	14	4
Cambriolage ds entreprise ou commerce	Sem 1	3	1	2	7	1	2	4	1		1		2
	Sem 2	11	2	3	2	2	4	1	1	2		6	
Total		14	3	5	9	3	6	5	2	2	1	6	2
Cambriolage ds service public ou bâtiment administ	Sem 1			1		1		1	1			1	
	Sem 2		3	2			2		1			3	
Total			3	3		1	2	1	2			4	
Cambriolage dans bâtiment (total)	Sem 1	12	22	19	28	18	24	13	19	11	8	6	3
	Sem 2	26	25	20	29	10	20	13	11	11	8	18	3
Total		38	47	39	57	28	44	26	30	22	16	24	6



FC Vol autre

		2000	2013	2014	2015	2016	2017	2018	2019	2020	2021	2022	2023
Vol à main armée	Sem 1	1	1			1							
	Sem 2									1	1		1
	<b>Total</b>	<b>1</b>	<b>1</b>			<b>1</b>				<b>1</b>	<b>1</b>		<b>1</b>
Vol avec violence sans arme	Sem 1		2	2					1			1	
	Sem 2	1	3	1		2	1	2		1			
	<b>Total</b>	<b>1</b>	<b>5</b>	<b>3</b>		<b>2</b>	<b>1</b>	<b>2</b>	<b>1</b>	<b>1</b>		<b>1</b>	
Vol dans ou sur un véhicule	Sem 1	7	6	12	9	7	1	8	5	4		4	6
	Sem 2	13	7	8	7	3	4	13	6	7	5	5	5
	<b>Total</b>	<b>20</b>	<b>13</b>	<b>20</b>	<b>16</b>	<b>10</b>	<b>5</b>	<b>21</b>	<b>11</b>	<b>11</b>	<b>5</b>	<b>9</b>	<b>11</b>
Vol d'armes et explosifs	Sem 1	1		2		1	1		1	1			2
	Sem 2		2	2	1		2		1		2		
	<b>Total</b>	<b>1</b>	<b>2</b>	<b>4</b>	<b>1</b>	<b>1</b>	<b>3</b>		<b>2</b>	<b>1</b>	<b>2</b>		<b>2</b>
Vol à l'arraché	Sem 2					1							
	<b>Total</b>					<b>1</b>							
Vol à la tire	Sem 1	1	2	2		2		2			2		
	Sem 2	1	1	2	1	2	1	1	1			1	
	<b>Total</b>	<b>2</b>	<b>3</b>	<b>4</b>	<b>1</b>	<b>4</b>	<b>1</b>	<b>3</b>	<b>1</b>		<b>2</b>	<b>1</b>	
Vol à l'étagère	Sem 1		2	1		2	1	2	1	2	1	1	
	Sem 2	1				1	1	2	2	1			
	<b>Total</b>	<b>1</b>	<b>2</b>	<b>1</b>		<b>3</b>	<b>2</b>	<b>4</b>	<b>3</b>	<b>3</b>	<b>1</b>	<b>1</b>	
Vol par ruse	Sem 1	1	2	2		2	2	1					3
	Sem 2	1	1		1	1			1				
	<b>Total</b>	<b>2</b>	<b>3</b>	<b>2</b>	<b>1</b>	<b>3</b>	<b>2</b>	<b>1</b>	<b>1</b>				<b>3</b>
Vol de métaux	Sem 1		1	2									1
	Sem 2			1	1					2			
	<b>Total</b>		<b>1</b>	<b>3</b>	<b>1</b>					<b>2</b>			<b>1</b>



FC Vol autre

		2000	2013	2014	2015	2016	2017	2018	2019	2020	2021	2022	2023
Vol sur les chantiers	Sem 1	2	1	1		1						2	1
	Sem 2		1	1	1								
Total		2	2	2	1	1						2	1
Vol d'animaux	Sem 1	1											
	Total	1											



Criminalité ICT

		2000	2013	2014	2015	2016	2017	2018	2019	2020	2021	2022	2023
Fraude de cartes de paiements	Sem 1			1		1	1					2	3
	Sem 2		2		2	8	6	1		2		3	2
	<b>Total</b>		<b>2</b>	<b>1</b>	<b>2</b>	<b>9</b>	<b>7</b>	<b>1</b>		<b>2</b>		<b>5</b>	<b>5</b>
Phishing	Sem 1											1	
	<b>Total</b>											<b>1</b>	
Skimming	Sem 2												1
	<b>Total</b>												<b>1</b>





FC Autre

		2000	2013	2014	2015	2016	2017	2018	2019	2020	2021	2022	2023
Violence contre les métiers d'intérêt général	Sem 2									1	1		
	Total									1	1		
Graffiti	Sem 1			1		1		1					
	Sem 2		1	4	1		1						
	Total		1	5	1	1	1	1					
Dégradation de voiture	Sem 1	2	11	8	7	8	10	5	6	3	6	3	5
	Sem 2	3	8	10	11	7	9	5	9	4	6	5	10
	Total	5	19	18	18	15	19	10	15	7	12	8	15
Rixe au couteau	Sem 2		1										
	Total		1										



PH Violence intrafamiliale (VIF)

		2000	2013	2014	2015	2016	2017	2018	2019	2020	2021	2022	2023
VIF: physique, dans le couple	Sem 1	1	3	2	1	7	4	4	11	5	8	3	4
	Sem 2	1	1	1	6	4	6	8	10	4	10	10	9
Total		2	4	3	7	11	10	12	21	9	18	13	13
VIF: physique, envers des descendants	Sem 1		1		1		1	1		1	1	1	
	Sem 2		2	2		1	2		2	5	1		
Total			3	2	1	1	3	1	2	6	2	1	
VIF: physique, envers d'autres membres	Sem 1	4	2	3	1	6		1		2			1
	Sem 2	8	2	2	2			1	1	2	2		
Total		12	4	5	3	6		2	1	4	2		1
VIF: sexuelle, dans le couple	Sem 2								1				
Total									1				
VIF: sexuelle, envers des descendants	Sem 1									1	1	1	
	Sem 2		2				1		1				
Total			2				1		1	1	1	1	
VIF: psychique, dans le couple	Sem 1	2	13	13	14	10	4	7	1	11	10	3	5
	Sem 2	6	18	13	16	4	3	7	2	4	8	4	1
Total		8	31	26	30	14	7	14	3	15	18	7	6
VIF: psychique, envers des descendants	Sem 1									1	3	1	1
	Sem 2						1			5	2		
Total							1			6	5	1	1
VIF: psychique, envers d'autres membres	Sem 1					1		1			1		1
	Sem 2									2		2	
Total						1		1		2	1	2	1
VIF: économique, dans le couple	Sem 1	1				1			3		1		
	Sem 2				4			1		1	1	2	
Total		1			4	1		1	3	1	2	2	



PH Violence intrafamiliale (VIF)

		2000	2013	2014	2015	2016	2017	2018	2019	2020	2021	2022	2023
VIF: économique, envers d'autres membres	Sem 1	3										1	
	Sem 2	2	1			1							1
Total		5	1			1						1	1



PH Hormones et dopage

		2000	2013	2014	2015	2016	2017	2018	2019	2020	2021	2022	2023
Dopage humain	Sem 1				1				1				
	Total				1				1				



PH Drogues

		2000	2013	2014	2015	2016	2017	2018	2019	2020	2021	2022	2023
<b>Vente de cocaïne</b>	<b>Sem 2</b>								1				
	<b>Total</b>								1				
<b>Vente de drogues synthétiques</b>	<b>Sem 2</b>						1						
	<b>Total</b>						1						
<b>Production de cannabis (culture)</b>	<b>Sem 1</b>			1			2						
	<b>Total</b>			1			2						



PH Trafic d'armes

		2000	2013	2014	2015	2016	2017	2018	2019	2020	2021	2022	2023
Commerce et production d'arme à feu et mun.	Sem 1					1	1				1		
	Sem 2				1	1							
Total					1	2	1				1		



PH Traite des êtres humains

		2000	2013	2014	2015	2016	2017	2018	2019	2020	2021	2022	2023
TEH - exploitation économique	Sem 2		1										
	Total		1										



PH Violence dans l'espace public

		2000	2013	2014	2015	2016	2017	2018	2019	2020	2021	2022	2023
Violence physique (transport public)	Sem 1	1											
	Total	1											
Violence physique (voie publique)	Sem 1	8	8	7	4	6	5	4	4	2	4	2	7
	Sem 2	8	7	4	4	7	7	5	6	9	6	9	7
	Total	16	15	11	8	13	12	9	10	11	10	11	14
Violence physique (autre endroit public)	Sem 1							1					
	Sem 2								1	1	1	1	
	Total							1	1	1	1	1	
Violence physique (endroit accessible au public)	Sem 1	8	1		3			1	2			2	4
	Sem 2		3	3		3	2	1	2		4	1	3
	Total	8	4	3	3	3	2	2	4		4	3	7
Violence sexuelle (voie publique)	Sem 1	1				1		1					
	Sem 2						2	1	1			1	
	Total	1				1	2	2	1			1	
Violence sexuelle (autre endroit public)	Sem 1						1						
	Total						1						
Violence sexuelle (endroit accessible au public)	Sem 1				1					3			
	Sem 2				1						1		
	Total				2					3	1		
Violence psychique (transport public)	Sem 2					1							
	Total					1							
Violence psychique (voie publique)	Sem 1	3	8	5	6	4	3	3	3	3	2	1	4
	Sem 2	5	4	6	4	3	4	7	7	6	4	2	7
	Total	8	12	11	10	7	7	10	10	9	6	3	11





PH Violence dans l'espace public

		2000	2013	2014	2015	2016	2017	2018	2019	2020	2021	2022	2023
Violence psychique (autre endroit public)	Sem 1		1	1		2							
	Sem 2		1							2	1		1
	<b>Total</b>		<b>2</b>	<b>1</b>		<b>2</b>				<b>2</b>	<b>1</b>		<b>1</b>
Violence psychique (endroit accessible au public)	Sem 1	5	8		2	1	2		1				1
	Sem 2	3	4	2	4	2	1	1	1		2	1	2
	<b>Total</b>	<b>8</b>	<b>12</b>	<b>2</b>	<b>6</b>	<b>3</b>	<b>3</b>	<b>1</b>	<b>2</b>		<b>2</b>	<b>1</b>	<b>3</b>
Vol à main armée (voie publique)	Sem 2										1		
<b>Total</b>											<b>1</b>		
Vol à main armée (endroit accessible au public)	Sem 1		1										
	Sem 2									1			1
	<b>Total</b>		<b>1</b>							<b>1</b>			<b>1</b>
Vol avec violence sans arme (voie publique)	Sem 2				1								
<b>Total</b>					<b>1</b>								
Vol avec violence sans arme (endr. acces. au pub.)	Sem 1		1										
	Sem 2	1	1				1						
	<b>Total</b>	<b>1</b>	<b>2</b>				<b>1</b>						



PH Autre

		2000	2013	2014	2015	2016	2017	2018	2019	2020	2021	2022	2023
Faux policiers	Sem 1		2				1	1					
	Sem 2		1										
	<b>Total</b>		<b>3</b>				<b>1</b>	<b>1</b>					
Terrorisme, extrémisme et radicalisme	Sem 2							1					
	<b>Total</b>							<b>1</b>					
Cyberharcèlement	Sem 1		1	1	2	1	1	1		2			1
	Sem 2		2	1	4	1	1	2	3	1		2	2
	<b>Total</b>		<b>3</b>	<b>2</b>	<b>6</b>	<b>2</b>	<b>2</b>	<b>3</b>	<b>3</b>	<b>3</b>		<b>2</b>	<b>3</b>
Fraude à l'identité	Sem 1			1				1	2	1		1	
	Sem 2		4	2		1	3			2	2	3	
	<b>Total</b>		<b>4</b>	<b>3</b>		<b>1</b>	<b>3</b>	<b>1</b>	<b>2</b>	<b>3</b>	<b>2</b>	<b>4</b>	



**Anhée**

**2022**

**FC Vol moyen de transport**

	Mar	Juin	Oct	Nov	Total
Vol de voiture	1		2	3	6
Vol dans les garages				1	1
Vol de vélomoteur	1				1
Vol de vélo	1	1			2

**FC Cambriolage**

	Fév	Mar	Mai	Juin	Août	Sep	Oct	Nov	Déc	Total
Cambriolage dans habitation	1	2	1	1	2	5		2		14
Cambriolage ds entreprise ou commerce					4		1		1	6
Cambriolage ds service public ou bâtiment administ		1			1		2			4
Cambriolage dans bâtiment (total)	1	3	1	1	7	5	3	2	1	24

**FC Vol autre**

	Jan	Fév	Mar	Avr	Mai	Juin	Juil	Août	Sep	Déc	Total
Vol avec violence sans arme						1					1
Vol dans ou sur un véhicule	2	1			1		1	1	1	2	9
Vol à la tire							1				1
Vol à l'étalage		1									1
Vol par ruse			1	1	1						3
Vol sur les chantiers	1				1						2



### Criminalité ICT

	Mar	Mai	Juil	Sep	Nov	Total
Fraude de cartes de paiements	1	1	1	1	1	5
Phishing	1					1

### FC Autre

	Fév	Juin	Sep	Oct	Nov	Total
Dégradation de voiture	1	2	1	1	3	8

### PH Violence intrafamiliale (VIF)

	Jan	Fév	Mar	Avr	Mai	Juin	Juil	Août	Sep	Oct	Nov	Déc	Total
VIF: physique, dans le couple	1	1				1	3	2	2	1	2		13
VIF: physique, envers des descendants			1										1
VIF: sexuelle, envers des descendants		1											1
VIF: psychique, dans le couple			1	1	1			2		1		1	7
VIF: psychique, envers des descendants					1								1
VIF: psychique, envers d'autres membres							1	1					2
VIF: économique, dans le couple										1	1		2
VIF: économique, envers d'autres membres						1							1

### PH Violence dans l'espace public

	Avr	Mai	Juin	Juil	Août	Sep	Oct	Déc	Total
Violence physique (voie publique)		1	1	1	2	3	1	2	11
Violence physique (autre endroit public)							1		1
Violence physique (endroit accessible au public)	2						1		3
Violence sexuelle (voie publique)							1		1
Violence psychique (voie publique)			1	1		1			3
Violence psychique (endroit accessible au public)						1			1



**PH Autre**

	Jan	Août	Sep	Oct	Nov	Déc	Total
Cyberharcèlement		1				1	2
Fraude à l'identité	1		1	1	1		4



2023

**FC Vol moyen de transport**

	Jan	Avr	Juin	Août	Sep	Nov	Total
Vol de voiture			1	1	1		3
Vol de moto		1					1
Vol de vélomoteur						1	1
Vol de vélo	1						1

**FC Cambriolage**

	Jan	Mar	Juin	Déc	Total
Cambriolage dans habitation			1	3	4
Cambriolage ds entreprise ou commerce	1	1			2
Cambriolage dans bâtiment (total)	1	1	1	3	6

**FC Vol autre**

	Jan	Mar	Mai	Juin	Juil	Août	Sep	Oct	Nov	Total
Vol à main armée								1		1
Vol dans ou sur un véhicule		3	2	1	1	1	1		2	11
Vol d'armes et explosifs	2									2
Vol de métaux		1								1
Vol sur les chantiers		1								1

**Criminalité ICT**

	Jan	Avr	Juin	Août	Oct	Total
Fraude de cartes de paiements	1	1	1	1	1	5
Skimming					1	1



### FC Autre

	Fév	Mar	Avr	Juin	Août	Sep	Oct	Nov	Déc	Total
Dégradation de voiture	1	1	2	1	1	4	2	1	2	15

### PH Violence intrafamiliale (VIF)

	Mar	Avr	Mai	Juin	Juil	Août	Sep	Oct	Nov	Déc	Total
VIF: physique, dans le couple		2		2	1	4	1	2		1	13
VIF: physique, envers d'autres membres			1								1
VIF: psychique, dans le couple	1	4							1		6
VIF: psychique, envers des descendants	1										1
VIF: psychique, envers d'autres membres		1									1
VIF: économique, envers d'autres membres						1					1

### PH Violence dans l'espace public

	Jan	Fév	Mar	Avr	Mai	Juin	Août	Sep	Oct	Nov	Déc	Total
Violence physique (voie publique)		1	1	3	1	1	2	3	1		1	14
Violence physique (endroit accessible au public)		1			1	2	1			1	1	7
Violence psychique (voie publique)	1	1	1			1		2	2	2	1	11
Violence psychique (autre endroit public)											1	1
Violence psychique (endroit accessible au public)				1			1	1				3
Vol à main armée (endroit accessible au public)									1			1

### PH Autre

	Juin	Oct	Nov	Total
Cyberharcèlement	1	1	1	3

# ***STATISTIQUES POLICIERES DE CRIMINALITE***

---

***LIEU DE PERPETRATION: COMMUNE***

**Anhée**

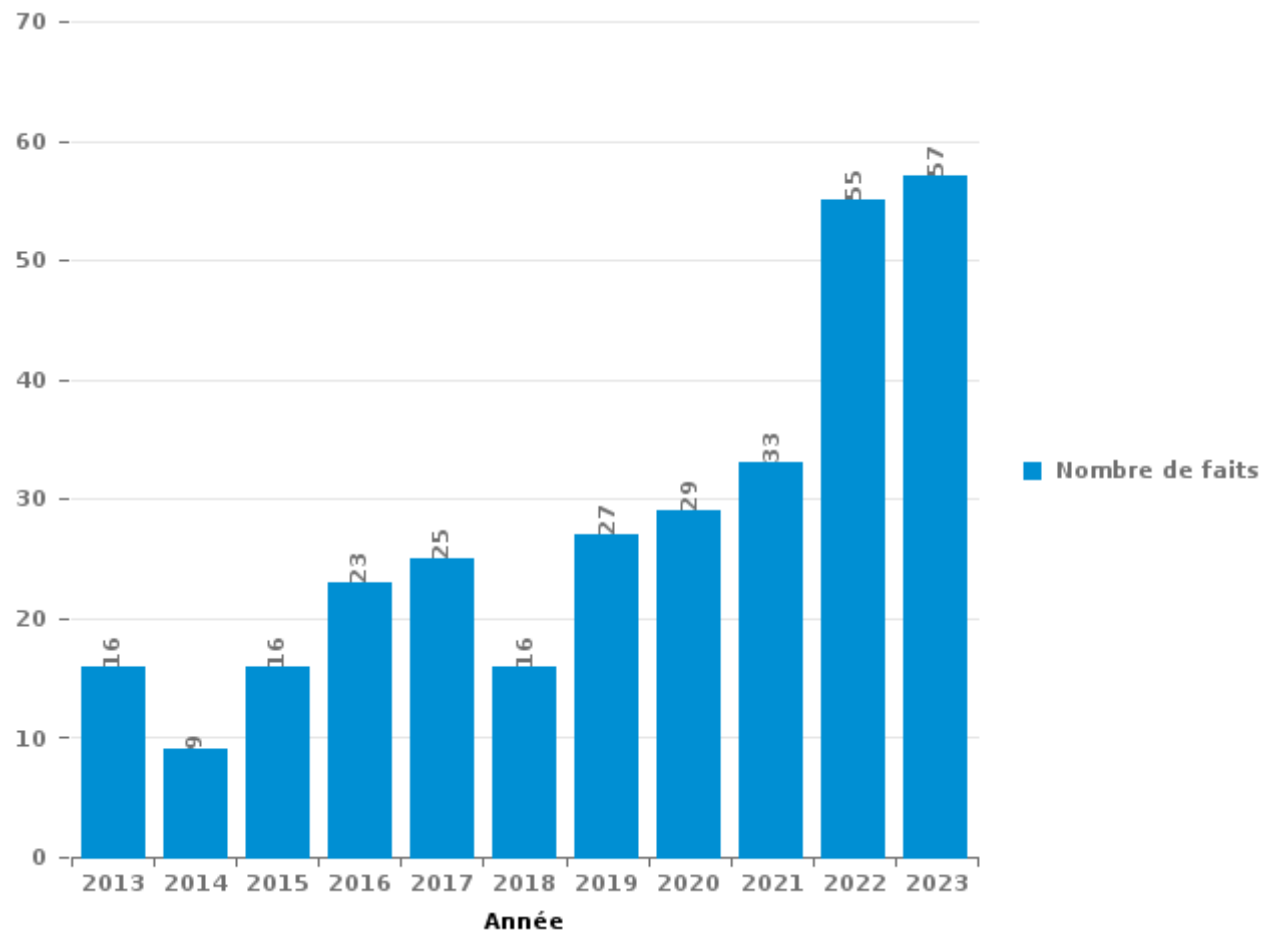
***PARTIE III : ICT***





**Anhée**

Nombre total de délits avec un élément ICT/online, depuis 2013





Criminalité ICT/online au sens strict

Infractions (exhaustif)

	2013	2014	2015	2016	2017	2018	2019	2020	2021	2022	2023
Criminalité informatique: Faux en informatique:				1				1		2	
Criminalité informatique: Fraude informatique:	5	1	4	13	12	4	7	13	8	20	17
Criminalité informatique: Hacking:				1		1	2	1	1		1
Criminalité informatique: Sabotage:		1	1								1
<b>Total:</b>	<b>5</b>	<b>2</b>	<b>5</b>	<b>15</b>	<b>12</b>	<b>5</b>	<b>9</b>	<b>15</b>	<b>9</b>	<b>22</b>	<b>19</b>

Figures criminelles (à considérer spécifiquement – ne pas additionner avec d'autres éléments – risque de double comptage!)

	2013	2014	2015	2016	2017	2018	2020	2022	2023
Fraude de cartes de paiements	2	1	2	9	7	1	2	5	5
Phishing								1	
Skimming									1



Criminalité ICT/online au sens large

Infractions (uniquement si code-fait existe)

	2013	2014	2015	2016	2017	2018	2019	2020	2021	2022	2023
Fraude: Escroquerie: Fraude par internet	8	4	5	7	9	7	12	11	23	32	36
Infr. contre les mœurs: Voyeurisme: Diffusion enregistrement nudité ou intimité							2		2		
<b>Total:</b>	<b>8</b>	<b>4</b>	<b>5</b>	<b>7</b>	<b>9</b>	<b>7</b>	<b>14</b>	<b>11</b>	<b>25</b>	<b>32</b>	<b>36</b>

Figures criminelles (à considérer spécifiquement – ne pas additionner avec d'autres éléments – risque de double comptage!)

	2013	2014	2015	2016	2017	2018	2019	2020	2022	2023
Cyberharcèlement	3	2	6	2	2	3	3	3	2	3

# ***STATISTIQUES POLICIERES DE CRIMINALITE***

---

***LIEU DE PERPETRATION: COMMUNE***

**Anhée**

***PARTIE IV : DESTINATION LIEU***



Anhée

Vol et extorsion

	2000	2013	2014	2015	2016	2017	2018	2019	2020	2021	2022	2023
Habitation: maison	38	38	26	48	29	33	23	23	18	12	14	5
Voie publique	24	15	25	13	16	6	8	13	8	9	8	15
Habitation: autre	6	13	9	2	7	9	6	1	17	1	3	1
Habitation: dépendances	2	8	6	8	10	3		3	5	4	6	8
Magasin	5	6	2	3	3	8	6	7	6	5	5	4
Horeca	14	3	5	7	6	2	7	1	1	1	4	2
Parking	2	5	7	6	9	7	2	2	3	1	3	3
Habitation: allée	6	4	5	8	7	1	5	1	8		2	1
Habitation: non précisée		8	4	1	2	4		2	3	3	4	3
Inconnue	2	4	3	4	2	3	4	1	3	1	3	2
Edifice religieux / lieu du culte	5	4	1	4	4	2	2	5	1			3
Habitation: appartement		2	9	2	2	2	1	2	3	2	1	4
Entreprise	6	3	5	5	1	3	1			1	1	1
Terrain	2	1		5		1	2	2		4	2	3
Habitation: garage		1	2	2	1	2	2	3	4	1	1	
Institution d'enseignement	4		6	1	2	2	1				2	1
Culture et loisirs	9	2		1	1	1			1		2	1
Autre		4	1			1	1	1	1	1		
Chantier	2	1	2	1	1						1	1
Infrastructure sportive		2				2	1	1		1	1	
Service public		1	1			2			1		2	1
Stade	2	1		3	1						1	
Moyen de transport: voiture	1	1			1				2		1	1
Station essence	4				1						1	
Banque / institution financière				1		1		2				
Cimetière	1					1					1	
Maison de repos		1							1	1		
Moyen de transport: autobus / autocar				1	1		1					
Moyen de transport: autre							2					1
Service						2				1		
Bâtiment administratif				1				1				
Médecin / dentiste / pharmacien						1					1	
Moyen de transport: camion							1		1			
Aéroport						1						
<b>Total</b>	<b>135</b>	<b>128</b>	<b>119</b>	<b>127</b>	<b>107</b>	<b>100</b>	<b>76</b>	<b>71</b>	<b>87</b>	<b>49</b>	<b>70</b>	<b>61</b>

FPF/DGR/DR/BIPOL - Statistiques policières de criminalité (date de clôture: 19/04/2024)  
 Les données pour les années 2001 jusqu'à 2012 ne sont plus publiées mais restent disponibles sur demande auprès du service BIPOL.



Anhée

Dégradation de la propriété

	2000	2013	2014	2015	2016	2017	2018	2019	2020	2021	2022	2023
Voie publique	18	15	16	15	10	15	10	11	8	7	3	13
Habitation: résidence principale	13	10	10	4	10	5	6	16	14	10	9	5
Parking	2	3	1	3	2	4	1	3	2	2	2	4
Habitation: résidence secondaire	2	4	8			2	2	1	1		1	
Terrain		6	4		2	2	2	1	2		1	1
Habitation: allée		5	1	4	2	1		2	1	3		1
Habitation: dépendances	2	1		1	1	1			1	1	2	1
Habitation: jardin	2	3	2				1	1	1	1		
Habitation: non précisée				2		1	1	2	1		1	
Culture et loisirs	3		1		1		2					
Entreprise	2	2	1		1							
Horeca			2	3			1					
Inconnue		1	2									2
Institution d'enseignement			1	1		1	1				1	
Edifice religieux / lieu du culte				1				1				2
Service public					1	1		1		1		
Habitation: garage			1				1			1		
Magasin					1						1	1
Autre						1			1			
Station essence			1								1	
Aéroport		1										
Bâtiment administratif								1				
Chantier								1				
Infrastructure sportive						1						
Moyen de transport: autre											1	
<b>Total</b>	<b>44</b>	<b>51</b>	<b>51</b>	<b>34</b>	<b>31</b>	<b>35</b>	<b>28</b>	<b>41</b>	<b>32</b>	<b>26</b>	<b>23</b>	<b>30</b>

FPF/DGR/DRI/BIPOL - Statistiques policières de criminalité (date de clôture: 19/04/2024)  
 Les données pour les années 2001 jusqu'à 2012 ne sont plus publiées mais restent disponibles sur demande auprès du service BIPOL.



Anhée

Infractions contre l'intégrité physique

	2000	2013	2014	2015	2016	2017	2018	2019	2020	2021	2022	2023
Habitation	19	14	20	19	20	11	19	26	14	13	11	12
Voie publique	17	16	12	12	12	12	14	14	14	12	17	14
Habitation: allée	2	1	1	1	3	1	3	1	2	2		
Culture et loisirs	7	1	1				1	3			2	
Horeca		1	2	4		1	1					2
Service public		2	1	2			1	1	1		3	
Habitation: jardin		1	2					2	2			
Parking	1				1	1	2	1			1	
Institution d'enseignement			2	1				1				1
Terrain				1	1		1	1				1
Infrastructure sportive		2								1		1
Moyen de transport: autre		1						1	1	1		
Autre		1			1							1
Inconnue			1							2		
Magasin										3		
Entreprise		1										1
Edifice religieux / lieu du culte												1
Maison de repos												1
Service												1
Stade					1							
<b>Total</b>	<b>46</b>	<b>41</b>	<b>42</b>	<b>40</b>	<b>39</b>	<b>26</b>	<b>42</b>	<b>51</b>	<b>34</b>	<b>34</b>	<b>34</b>	<b>36</b>

FPF/DGR/DRI/BIPOL - Statistiques policières de criminalité (date de clôture: 19/04/2024)  
 Les données pour les années 2001 jusqu'à 2012 ne sont plus publiées mais restent disponibles sur demande auprès du service BIPOL.

# ***STATISTIQUES POLICIERES DE CRIMINALITE***

---

***LIEU DE PERPETRATION: COMMUNE***

**Anhée**

***PARTIE V : OBJETS ET MOYENS DE TRANSPORT***

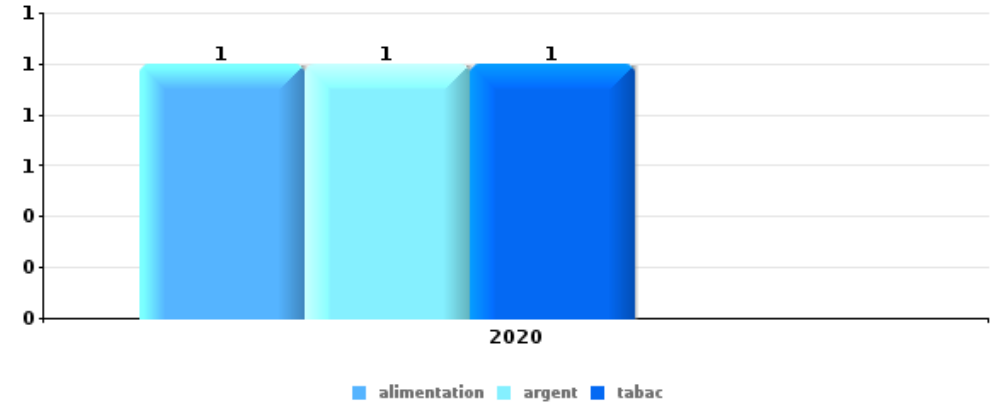




**Anhée**

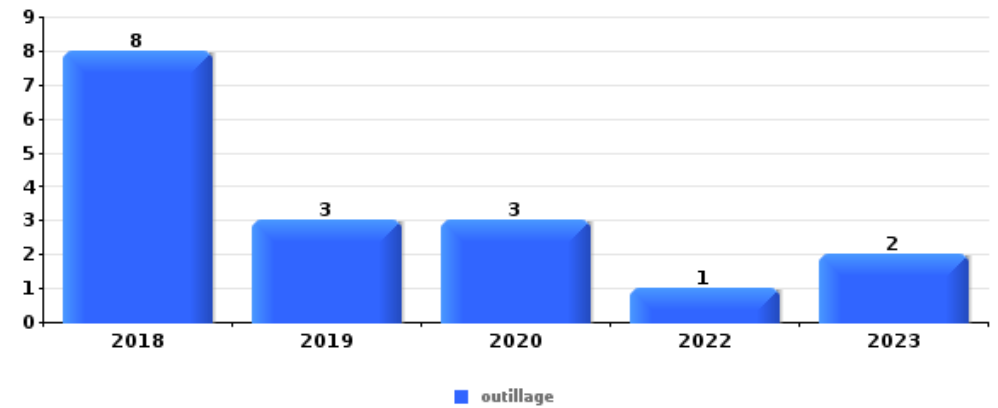
**Vol à main armée**

Top 5 Objets volés (sbd nombre de faits)		2018	2019	2020	2021	2022	2023
1	alimentation			1			
1	argent			1			
1	tabac			1			



**Vol dans ou sur un véhicule**

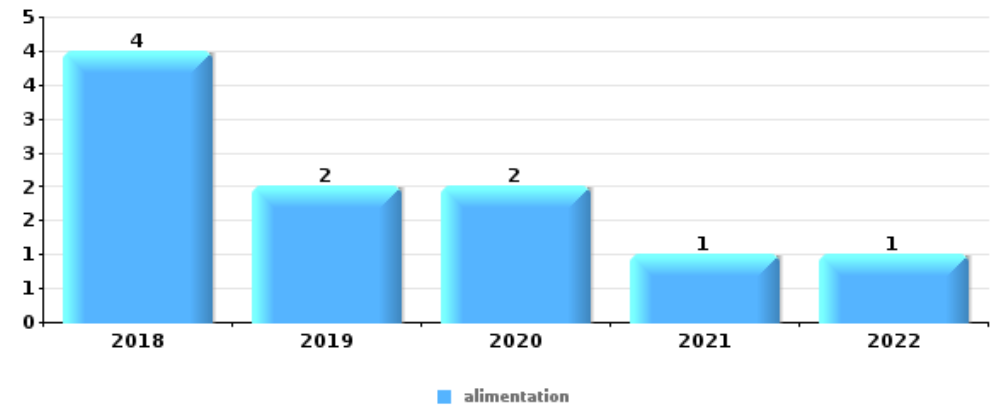
Top 5 Objets volés (sbd nombre de faits)		2018	2019	2020	2021	2022	2023
1	outillage	8	3	3		1	2
2	carte d'identité / passeport	4	4	1		3	3
2	permis de conduire	4	4	1		3	3
4	carte bancaire / carte de crédit	2	3	2		1	3
4	plaque d'immatriculation	1	2	4	2	1	1





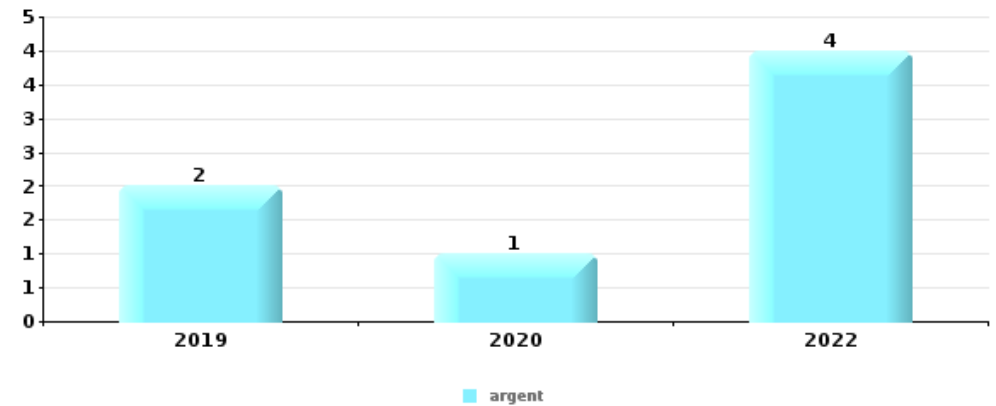
## Vol à l'étalage

Top 5 Objets volés (sbd nombre de faits)		2018	2019	2020	2021	2022	2023
1	alimentation	4	2	2	1	1	
2	parfum / produit de beauté		1				
2	vêtement		1				



## Cambrassage ds entreprise ou commerce

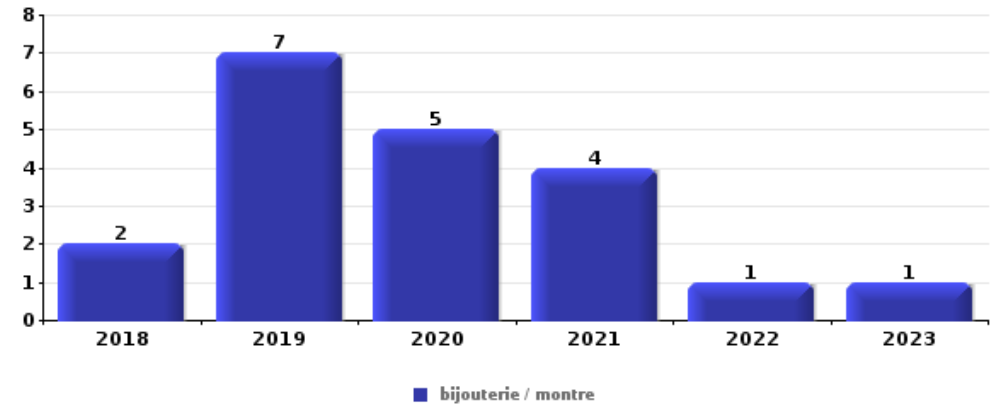
Top 5 Objets volés (sbd nombre de faits)		2018	2019	2020	2021	2022	2023
1	argent		2	1		4	
2	alimentation	3		1	1	1	
3	carburant / énergie	1				1	
3	multimédia	1				1	
3	outillage					1	1





**Cambrassage dans habitation**

Top 5 Objets volés (sbd nombre de faits)		2018	2019	2020	2021	2022	2023
1	bijouterie / montre	2	7	5	4	1	1
2	outillage	2	2	4	3	3	
3	argent		7		2	3	1
4	multimédia		5	1	1	1	
5	clé		3			2	
5	ordinateur et accessoires		5				
5	vêtement		4			1	



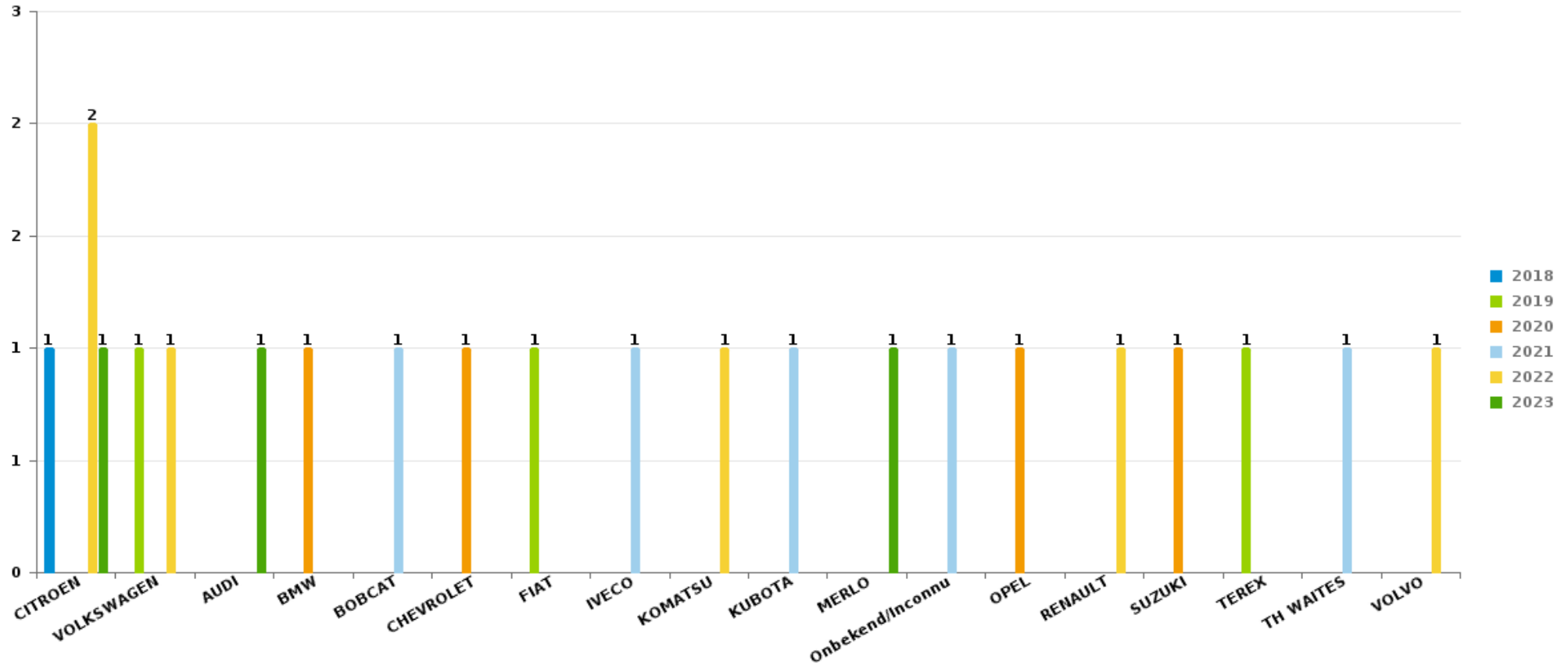
*Remarque: en ce qui concerne les objets, aucun total n'est reproduit étant donné que plusieurs objets peuvent avoir été volés lors d'un même fait.*



Anhée

Vol de voiture

Nombre de voitures volées par marque (Top 5)



# ***STATISTIQUES POLICIERES DE CRIMINALITE***

---

***LIEU DE PERPETRATION: COMMUNE***

**Anhée**

***PARTIE VI : SUSPECTS***



## Partie 1: Niveau FAITS (comptage du nombre de faits pour lesquels un certain type de suspect est impliqué)

### 1.1. Nombre d'infractions selon le sexe des suspects identifiés (par catégorie principale)

Étant donné que, tant un suspect identifié masculin qu'un suspect identifié féminin peuvent être impliqués lors d'un même fait, il est possible que la somme des colonnes «Hommes» et «Femmes» soit supérieure à la valeur de la colonne «Total...» (voir également la note méthodologique)

Anhée

2023

Catégorie principale / Sexe	Nombre total de faits avec au moins 1 suspect	Hommes	%	Femmes	%
Infr. contre l'intégrité physique	16	12	75,0%	4	25,0%
Infr. contre autres valeurs morales et sentiments	9	4	44,4%	5	55,6%
Infr. contre la sécurité publique	7	6	85,7%	1	14,3%
Dégradation de la propriété	5	4	80,0%	1	20,0%
Ivresse et alcool	5	5	100,0%		
Vol et extorsion	4	1	25,0%	3	75,0%
Infr. contre l'autorité publique	3	1	33,3%	2	66,7%
Registre de population	3	2	66,7%	1	33,3%
Infr. contre la famille	2			2	100,0%
Infr. contre les mœurs	2	2	100,0%		
Protection de la jeunesse	2			2	100,0%
Armes et explosifs	1	1	100,0%		
Code pénal social	1	1	100,0%		
Criminalité informatique	1	1	100,0%		
Fraude	1	1	100,0%		
Infr. contre la foi publique	1	1	100,0%		

## CRIMINALITE ENREGISTREE: SUSPECTS



Catégorie principale / Sexe	Nombre total de faits avec au moins 1 suspect	Hommes	%	Femmes	%
Législation sur les étrangers	1	1	100,0%		
Total	64	43	67,2%	21	32,8%



## 1.2. Nombre d'infractions selon le sexe des suspects identifiés (par figure criminelle)

Étant donné que, tant un suspect identifié masculin qu'un suspect identifié féminin peuvent être impliqués lors d'un même fait, il est possible que la somme des colonnes «Hommes» et «Femmes» soit supérieure à la valeur de la colonne «Total...» (voir également la note méthodologique)

Anhée

2023

### FC Vol autre

Figure criminelle / Sexe	Nombre total de faits avec au moins 1 suspect identifié	Hommes	%
<b>Vol à main armée</b>	1	1	100,0%
Total	PA	PA	PA

### Criminalité ICT

Figure criminelle / Sexe	Nombre total de faits avec au moins 1 suspect identifié	Hommes	%
<b>Fraude de cartes de paiements</b>	1	1	100,0%
Total	PA	PA	PA

### FC Autre

Figure criminelle / Sexe	Nombre total de faits avec au moins 1 suspect identifié	Hommes	%	Femmes	%
<b>Dégradation de voiture</b>	2	1	50,0%	1	50,0%
Total	PA	PA	PA	PA	PA





**PH Violence intrafamiliale (VIF)**

Figure criminelle / Sexe	Nombre total de faits avec au moins 1 suspect identifié	Hommes	%	Femmes	%
VIF: physique, dans le couple	6	6	100,0%		
VIF: physique, envers d'autres membres	1			1	100,0%
VIF: psychique, dans le couple	5	2	40,0%	3	60,0%
VIF: psychique, envers des descendants	1			1	100,0%
VIF: psychique, envers d'autres membres	1			1	100,0%
VIF: économique, envers d'autres membres	1	1	100,0%		
<b>Total</b>	<b>PA</b>	<b>PA</b>	<b>PA</b>	<b>PA</b>	<b>PA</b>

**PH Violence dans l'espace public**

Figure criminelle / Sexe	Nombre total de faits avec au moins 1 suspect identifié	Hommes	%	Femmes	%
Violence physique (voie publique)	5	4	80,0%	1	20,0%
Violence physique (endroit accessible au public)	3	3	100,0%		
Violence psychique (voie publique)	7	5	71,4%	2	28,6%
Vol à main armée (endroit accessible au public)	1	1	100,0%		
<b>Total</b>	<b>PA</b>	<b>PA</b>	<b>PA</b>	<b>PA</b>	<b>PA</b>

**PH Autre**

Figure criminelle / Sexe	Nombre total de faits avec au moins 1 suspect identifié	Hommes	%
Cyberharcèlement	1	1	100,0%
<b>Total</b>	<b>PA</b>	<b>PA</b>	<b>PA</b>



### 1.3. Nombre d'infractions selon l'âge des suspects identifiés (par catégorie principale)

Étant donné que, tant un suspect identifié mineur qu'un suspect identifié majeur peuvent être impliqués lors d'un même fait, il est possible que la somme des colonnes «Mineur» et «Majeur» soit supérieure à la valeur de la colonne «Total...» (voir également la note méthodologique)

**Anhée**

**2023**

Catégorie principale / Âge	Nombre total de faits avec au moins 1 suspect identifié	Mineur	%	Majeur	%
Infr. contre l'intégrité physique	16	2	12,5%	14	87,5%
Infr. contre autres valeurs morales et sentiments	9	2	22,2%	7	77,8%
Infr. contre la sécurité publique	7	1	14,3%	6	85,7%
Dégradation de la propriété	5			5	100,0%
Ivresse et alcool	5			5	100,0%
Vol et extorsion	4			4	100,0%
Infr. contre l'autorité publique	3	1	33,3%	2	66,7%
Registre de population	3			3	100,0%
Infr. contre la famille	2			2	100,0%
Infr. contre les moeurs	2	1	50,0%	1	50,0%
Protection de la jeunesse	2	2	100,0%		
Armes et explosifs	1			1	100,0%
Code pénal social	1			1	100,0%
Criminalité informatique	1			1	100,0%
Fraude	1			1	100,0%
Infr. contre la foi publique	1			1	100,0%
Législation sur les étrangers	1			1	100,0%
<b>Total</b>	<b>64</b>	<b>9</b>	<b>14,1%</b>	<b>55</b>	<b>85,9%</b>



## 1.4. Nombre d'infractions selon l'âge des suspects identifiés (par figure criminelle)

Étant donné que, tant un suspect identifié mineur qu'un suspect identifié majeur peuvent être impliqués lors d'un même fait, il est possible que la somme des colonnes «Mineur» et «Majeur» soit supérieure à la valeur de la colonne «Total...»  
(voir également la note méthodologique)

Anhée

2023

FC Vol autre

Figure criminelle / Âge	Nombre total de faits avec au moins 1 suspect identifié	Majeur	%
<b>Vol à main armée</b>	<b>1</b>	1	100,0%
<b>Total</b>	<b>PA</b>	<b>PA</b>	<b>PA</b>

Criminalité ICT

Figure criminelle / Âge	Nombre total de faits avec au moins 1 suspect identifié	Majeur	%
<b>Fraude de cartes de paiements</b>	<b>1</b>	1	100,0%
<b>Total</b>	<b>PA</b>	<b>PA</b>	<b>PA</b>

FC Autre

Figure criminelle / Âge	Nombre total de faits avec au moins 1 suspect identifié	Majeur	%
<b>Dégradation de voiture</b>	<b>2</b>	2	100,0%
<b>Total</b>	<b>PA</b>	<b>PA</b>	<b>PA</b>

## CRIMINALITE ENREGISTREE: SUSPECTS



### PH Violence intrafamiliale (VIF)

Figure criminelle / Âge	Nombre total de faits avec au moins 1 suspect identifié	Mineur	%	Majeur	%
VIF: physique, dans le couple	6			6	100,0%
VIF: physique, envers d'autres membres	1	1	100,0%		
VIF: psychique, dans le couple	5			5	100,0%
VIF: psychique, envers des descendants	1			1	100,0%
VIF: psychique, envers d'autres membres	1			1	100,0%
VIF: économique, envers d'autres membres	1			1	100,0%
<b>Total</b>	<b>PA</b>	<b>PA</b>	<b>PA</b>	<b>PA</b>	<b>PA</b>

### PH Violence dans l'espace public

Figure criminelle / Âge	Nombre total de faits avec au moins 1 suspect identifié	Mineur	%	Majeur	%
Violence physique (voie publique)	5	1	20,0%	4	80,0%
Violence physique (endroit accessible au public)	3			3	100,0%
Violence psychique (voie publique)	7			7	100,0%
Vol à main armée (endroit accessible au public)	1			1	100,0%
<b>Total</b>	<b>PA</b>	<b>PA</b>	<b>PA</b>	<b>PA</b>	<b>PA</b>

### PH Autre

Figure criminelle / Âge	Nombre total de faits avec au moins 1 suspect identifié	Majeur	%
Cyberharcèlement	1	1	100,0%
<b>Total</b>	<b>PA</b>	<b>PA</b>	<b>PA</b>



## Partie 2: Niveau SUSPECTS-FAIT (comptage du nombre de combinaisons suspect-fait)

### 2.1. Nombre de suspects-fait selon le sexe des suspects identifiés (TOP 5 des catégories principales)

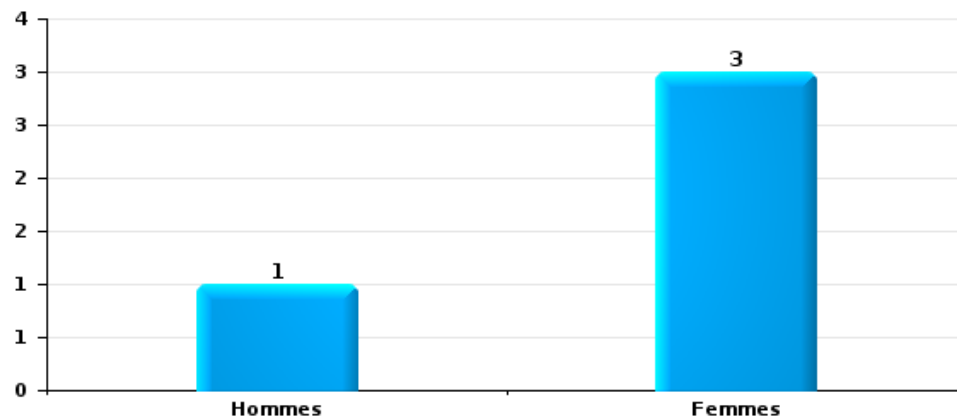
Lorsqu'un même suspect a commis plusieurs faits durant la période considérée, il est aussi comptabilisé plusieurs fois (voir également la note méthodologique)

Anhée

2023

Vol et extorsion

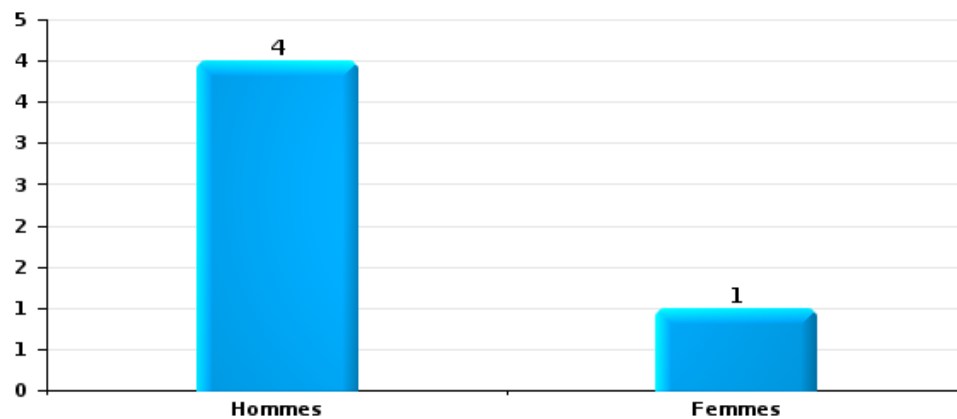
Nombre de suspects-fait selon le sexe





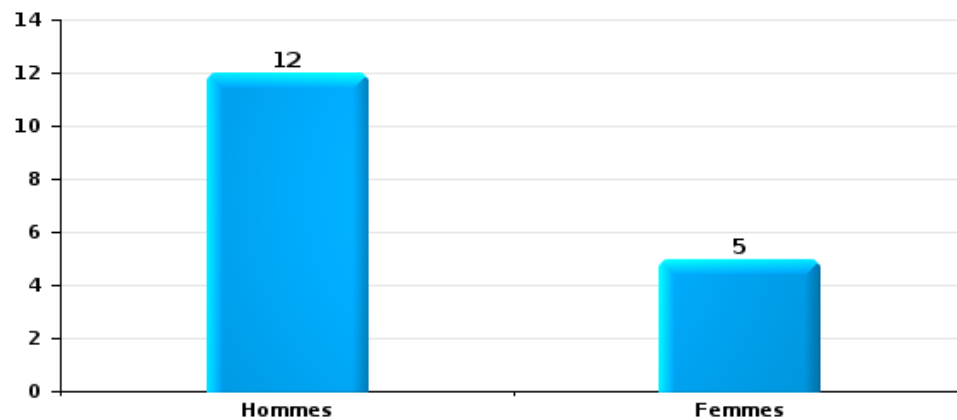
Dégradation de la propriété

Nombre de suspects-fait selon le sexe



Infr. contre l'intégrité physique

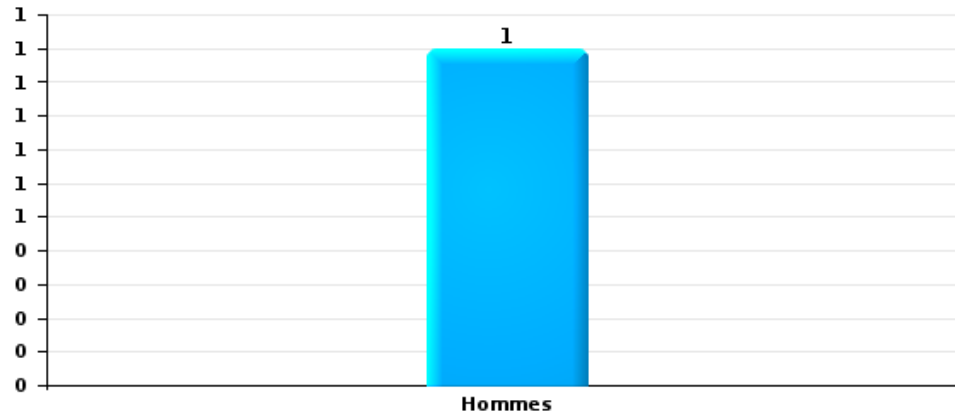
Nombre de suspects-fait selon le sexe





Fraude

Nombre de suspects-fait selon le sexe





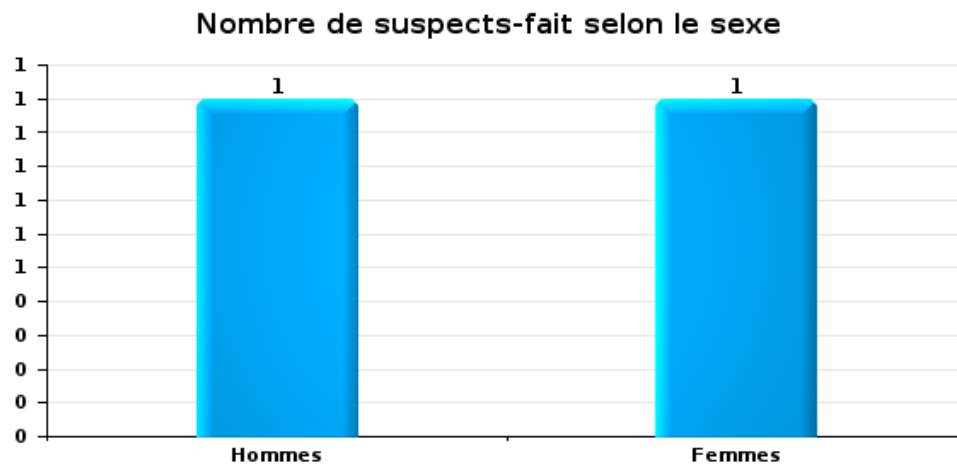
## 2.2. Nombre de suspects-fait selon le sexe des suspects identifiés (TOP 5 des figures criminelles)

Lorsqu'un même suspect a commis plusieurs faits durant la période considérée, il est aussi comptabilisé plusieurs fois (voir également la note méthodologique)

Anhée

2023

Dégradation de voiture







### 2.3. Nombre de suspects-fait selon l'âge des suspects identifiés (TOP 5 des catégories principales)

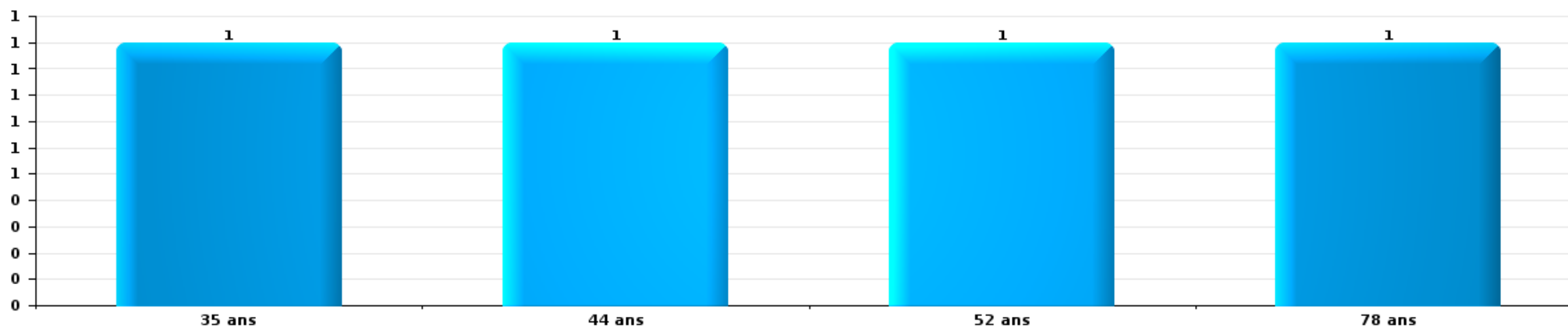
1) Lorsqu'un même suspect a commis plusieurs faits durant la période considérée, il est aussi comptabilisé plusieurs fois, qu'il ait le même âge ou non – 2) Les suspects au-dessous de 14 ans et à partir de 90 ans ne sont pas repris dans le tableau (voir également la note méthodologique)

Anhée

2023

Vol et extorsion

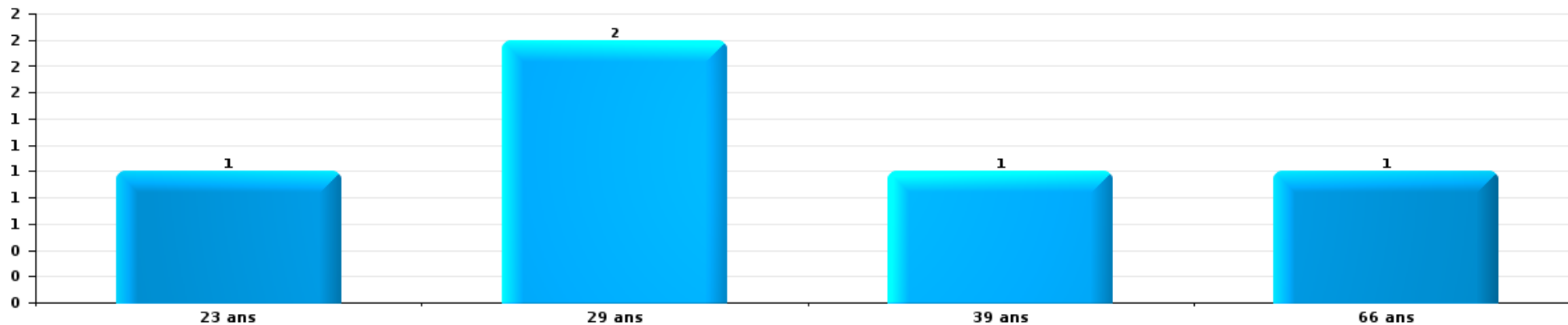
Nombre de suspects-fait par âge (chronologique)





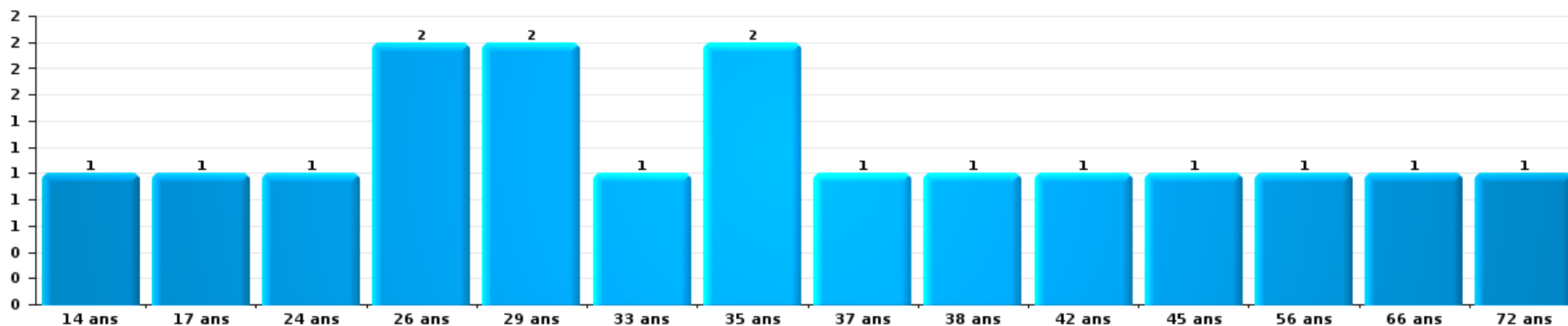
Dégradation de la propriété

Nombre de suspects-fait par âge (chronologique)



Infr. contre l'intégrité physique

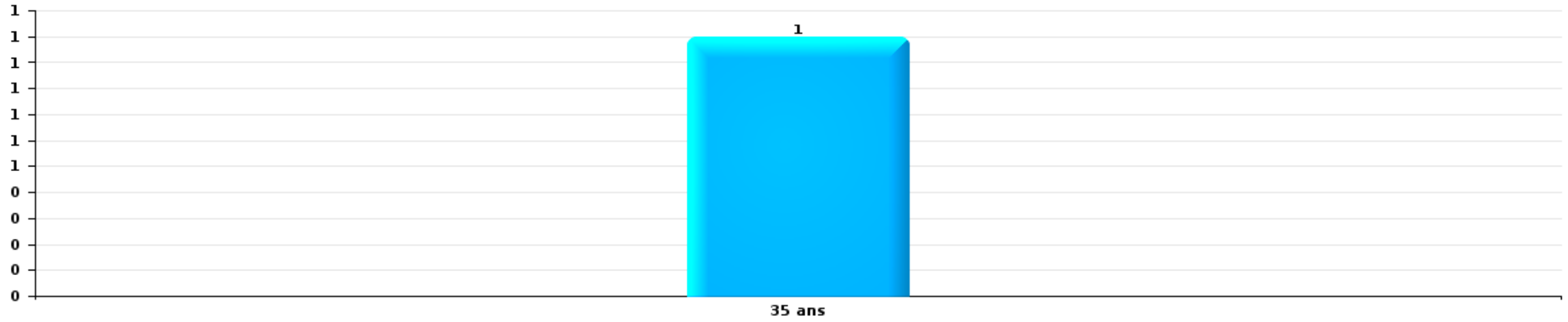
Nombre de suspects-fait par âge (chronologique)





Fraude

Nombre de suspects-fait par âge (chronologique)





## 2.4. Nombre de suspects-fait selon l'âge des suspects identifiés (TOP 5 des figures criminelles)


1) Lorsqu'un même suspect a commis plusieurs faits durant la période considérée, il est aussi comptabilisé plusieurs fois, qu'il ait le même âge ou non – 2) Les suspects au-dessous de 14 ans et à partir de 90 ans ne sont pas repris dans le tableau (voir également la note méthodologique)

Anhée

2023

Dégradation de voiture

Nombre de suspects-fait par âge (chronologique)



# ***STATISTIQUES POLICIERES DE CRIMINALITE***

---

***LIEU DE PERPETRATION: COMMUNE***

**Anhée**

***ANNEXE I: DETAIL PAR CATEGORIE DE DELIT  
CODE PENAL***

Infraction Code pénal

Infr. contre l'intégrité physique

			2000	2013	2014	2015	2016	2017	2018	2019	2020	2021	2022	2023
Assassinat	Autres	Acc.			1									
		Sous-total			1									
Meurtre	Autres	Acc.						1						
		Tent.			1				1				1	
		Sous-total			1			1	1				1	
Coups et/ou blessures vol. en sphère familiale	Entre partenaires ou ex-partenaires	Acc.	2	3	3	5	10	10	12	20	9	17	13	13
	Lors d'un différend familial en général	Acc.	12											
	Par les parents envers un mineur	Acc.		1	1		1	1	1	1	5	1	1	
	Envers les parents	Acc.		2	3	2	3		1	1	2	1		1
	Envers d'autres ascendants directs ou collatéraux	Acc.			1	1			1					
		Sous-total	14	6	8	8	14	11	15	22	16	19	14	14
Coups et/ou blessures vol. hors sphère familiale	Bagarres (=coups réciproques)	Acc.	5	4	3	3	5	1	3	4	3	2	1	3
	Coups envers fonctionnaire de police	Acc.									1	1		
	Envers un mineur par une pers. ayant autorité	Acc.	1	1	2	2	1		1					
	Envers un mineur qualité de l'auteur inconnue	Acc.		1	1		2		1	2			1	
	Envers pers. vulnérable par pers. ayant autorité	Acc.												1
	Envers un mineur par cohabitant sans rel. Autorité	Acc.											2	
	Non spécifié	Acc.	23	20	18	16	15	10	10	16	11	8	9	16
		Sous-total	29	26	24	21	23	11	15	22	15	11	13	20
Autres infr. volontaires. c/ l'intégrité phys.	Privation de soins à enfant ou personne vulnérable	Acc.		1										
	Délaissement d'enfant ou personne vulnérable	Acc.					1							1
	Abandon d'enfant dans le besoin	Acc.			1					1				
	Administration substances nuisibles	Acc.						1						
	Entrave méchante à la circulation	Acc.			1	1		1	2	3	1	3	4	1
	Voies de faits et violences légères	Acc.	3	6	2	4		1	5	1	1			
		Sous-total	3	7	4	5	1	3	7	5	2	3	4	2
Infr. involontaires contre l'intégrité physique	Coups et/ou blessures involontaires	Acc.			1				1					
	Abstention d'entretien enfant/personne vulnérable	Acc.			1									
	Morsure de chien	Acc.		2	2	6	1		3	2	1	1	2	
		Sous-total		2	4	6	1		4	2	1	1	2	
		Total	46	41	42	40	39	26	42	51	34	34	34	36

**Infr. contre la liberté individuelle**

		2000	2013	2014	2015	2016	2017	2018	2019	2020	2021	2022	2023
Prise d'otages	Acc.	1											
	Sous-total	1											
Enlèvement de mineur ou personne vulnérable	Autre enlèvement	Tent.	1				1						
	Sous-total		1				1						
Détenion par un particulier		Acc.	1										1
	Sous-total		1										1
		Total	2				1						1

**Infr. contre les moeurs**

			2000	2013	2014	2015	2016	2017	2018	2019	2020	2021	2022	2023
Viol n'ayant pas causé la mort	Victime < 10a	Acc.		1	1	1	1	1	1		1			
	Victime 10a - 14a	Acc.		2			1							
	Victime 14a - 16a	Acc.							2			2		
	Victime majeure	Acc.	1			1			1	2	3			
	<b>Sous-total</b>		<b>1</b>	<b>3</b>	<b>1</b>	<b>2</b>	<b>2</b>	<b>1</b>	<b>4</b>	<b>2</b>	<b>4</b>	<b>2</b>		
Viol n'ayant pas causé la mort (nvCPS)	Victime < 16a	Acc.											1	3
	Victime majeure	Acc.												1
	<b>Sous-total</b>												<b>1</b>	<b>4</b>
Attentat à la pudeur avec violence / menace	Victime < 16a	Acc.		1				1						
	Victime majeure	Acc.		1		1					2			
	<b>Sous-total</b>			<b>2</b>		<b>1</b>		<b>1</b>			<b>2</b>			
Attentat à la pudeur sans violence / menace	Victime < 16a	Acc.		5	2	5	1	2		1		1	1	
	Victime 16a - 18a	Acc.									1			
	Victime âge inconnu	Acc.								1		2		
	<b>Sous-total</b>			<b>5</b>	<b>2</b>	<b>5</b>	<b>1</b>	<b>2</b>		<b>2</b>	<b>1</b>	<b>3</b>	<b>1</b>	
Atteinte intégrité sexuelle sans mort (nvCPS)	Victime < 16a	Acc.										1	1	2
	<b>Sous-total</b>											<b>1</b>	<b>1</b>	<b>2</b>
Pornographie enfantine	Détention	Acc.				1								
	Distribution	Acc.							1					
	<b>Sous-total</b>					<b>1</b>			<b>1</b>					
Pornographie		Acc.							1					
	<b>Sous-total</b>								<b>1</b>					
Incitation à la débauche	Victime mineure	Acc.			1	1	1		1				2	
	Non spécifié	Acc.	3											
	<b>Sous-total</b>		<b>3</b>		<b>1</b>	<b>1</b>	<b>1</b>		<b>1</b>				<b>2</b>	
Outrage public aux bonnes moeurs	Actions (exhibitionnisme, etc.)	Acc.						3	3				1	
	Ecrits, images, objets	Acc.	1										1	
	Obscénités en public	Acc.					1							
	<b>Sous-total</b>		<b>1</b>				<b>4</b>	<b>3</b>					<b>2</b>	
Voyeurisme	Observation/enregistrement de nudité ou intimité	Acc.										2		
	Diffusion enregistrement nudité ou intimité	Acc.								2		2		
	<b>Sous-total</b>									<b>2</b>		<b>4</b>		
Diffusion contenu sex. but méchant/lucrat. (nvCPS)	Victime majeure	Acc.											1	
	<b>Sous-total</b>												<b>1</b>	
Images d'abus sexuels de mineurs (nvCPS)	Production/diffusion images abus sexuels (nvCPS)	Acc.											1	
	Détention/acquisition images abus sexuels (nvCPS)	Acc.												2
	<b>Sous-total</b>												<b>1</b>	<b>2</b>
	<b>Total</b>		<b>5</b>	<b>10</b>	<b>4</b>	<b>10</b>	<b>4</b>	<b>8</b>	<b>10</b>	<b>6</b>	<b>7</b>	<b>10</b>	<b>9</b>	<b>8</b>



**Infr. contre autres valeurs morales et sentiments**

				2000	2013	2014	2015	2016	2017	2018	2019	2020	2021	2022	2023
Harcèlement	Acc.				14	8	14	13	8	15	22	20	19	9	8
	Sous-total				14	8	14	13	8	15	22	20	19	9	8
Violation de sépulture	Acc.														1
	Sous-total														1
Violation du secret professionnel	Acc.					1				1		1			
	Sous-total					1				1		1			
Atteinte à l'honneur	Calomnie et diffamation	Acc.	7		4	2	5	2	5	5	4	2	1	3	3
	Déclaration calomnieuse	Acc.								2		1			
	Imputation calomnieuse	Acc.	1		1		1								1
	Divulgence méchante	Acc.											1		
	Injures (Délit)	Acc.	1		7	2	5	6	1	2	5	2		1	6
	Sous-total		9		12	4	10	9	6	9	9	5	2	4	10
Vie privée	Intrusion de nuit	Acc.											1		
	Violation de domicile par un particulier	Acc.	3		1	3		4	1	1	3	2	2	2	3
	Sous-total		3		1	3		4	1	1	3	2	3	2	3
Tapage nocturne	Acc.						1	2	1	4	1	3	1	2	2
	Sous-total						1	2	1	4	1	3	1	2	2
Vie privée mœurs: publication identité victime	Acc.														1
	Sous-total														1
Occupation bien d'autrui (squatter)	Pénétrer / occuper / séjourner (bien non habité)	Acc.										1	1		
	Sous-total											1	1		
	Total		12		27	16	25	28	16	30	35	32	26	18	24

**Infr. relative au statut juridique de l'enfant**

			2000	2013	2014	2015	2016	2017	2018	2019	2020	2021	2022	2023
<b>Non-représentation d'enfants</b>	<b>Par les parents</b>	<b>Acc.</b>	3	9	7	5	4	2	5	2	2	2		
		<b>Sous-total</b>	3	9	7	5	4	2	5	2	2	2		
		<b>Total</b>	3	9	7	5	4	2	5	2	2	2		

## Vol et extorsion

			2000	2013	2014	2015	2016	2017	2018	2019	2020	2021	2022	2023
Vol avec circ. aggr.	Avec violence	Acc.		3	1		3				1			1
		Tent.										1		
	Sans violence	Acc.	31	60	58	51	41	48	27	36	41	17	29	14
		Tent.	15	11	11	28	9	11	18	7	11	3	8	4
	<b>Sous-total</b>		<b>46</b>	<b>74</b>	<b>70</b>	<b>79</b>	<b>53</b>	<b>59</b>	<b>45</b>	<b>43</b>	<b>53</b>	<b>21</b>	<b>37</b>	<b>19</b>
Vol sans circ. aggr.	Avec violence	Acc.		1				1		1	1			
	Sans violence, Vol à la tire	Acc.	2	3	4	1	3	1	3	1		2	1	
	Sans violence, Vol d'usage	Acc.				3	1			1		1	1	
	Sans violence, Vol domestique	Acc.	2	1	1	2	7			3	2	1	2	
	Sans violence	Acc.	67	45	42	41	41	36	26	22	30	24	27	42
		Tent.	3	1			1	3						
	<b>Sous-total</b>		<b>74</b>	<b>51</b>	<b>47</b>	<b>47</b>	<b>53</b>	<b>41</b>	<b>29</b>	<b>28</b>	<b>33</b>	<b>28</b>	<b>31</b>	<b>42</b>
Vol non spécifié		Acc.	9	1		1	1				1		1	
		Tent.	6											
	<b>Sous-total</b>	<b>15</b>	<b>1</b>		<b>1</b>	<b>1</b>					<b>1</b>		<b>1</b>	
Extorsion		Acc.			1				1					
		Tent.		2	1				1				1	
	<b>Sous-total</b>		<b>2</b>	<b>2</b>				<b>2</b>					<b>1</b>	
	<b>Total</b>		<b>135</b>	<b>128</b>	<b>119</b>	<b>127</b>	<b>107</b>	<b>100</b>	<b>76</b>	<b>71</b>	<b>87</b>	<b>49</b>	<b>70</b>	<b>61</b>

## Fraude

		2000	2013	2014	2015	2016	2017	2018	2019	2020	2021	2022	2023
Blanchiment d'argent	Acc.			1					2		1		
	Sous-total			1					2		1		
Recel	Recel simple Non spécifié	Acc.	1			1	1				1		
	Acc.						1						
	Sous-total	1	1			1	2				1		
Grivèlerie	Carburant / lubrifiant	Acc.			1								
	Boissons et aliments	Acc.				1	1	3			1	1	
	Sous-total	1	2		1	1	1	3			1	1	
Détournement et destruction frauduleuse	Cel frauduleux	Acc.			1								
	D'argent, de papiers, etc.	Acc.						1					
	Non spécifié	Acc.									1		
	Sous-total	7			1			1			1		
Escroquerie	Fraude par internet	Acc.	8	3	5	7	8	6	11	11	21	31	35
		Tent.		1			1	1	1		2	1	1
	Escroquerie sans internet	Acc.	2	5	4	2	3	4	6	1	2	4	1
		Tent.	2		1	1			1				
	Non spécifié	Acc.											
	Sous-total	2	12	9	10	10	12	11	19	12	25	36	37
Tromperie	Marchandises vendues / travail fourni	Acc.										1	1
	Monnaies	Acc.											
	Sous-total	3										1	1
Abus de confiance et infr. apparentées	Abus de confiance	Acc.	2	3	4	5	6	5	1	1	6	5	4
		Tent.											
	Abus des faiblesses	Acc.	1	1					1			1	
	Sous-total	10	3	4	4	5	6	5	2	1	6	6	4
Abus de biens sociaux	Non spécifié	Acc.	1						1				
	Autres	Acc.											
	Sous-total	1	1						1				
Infr. liées à l'insolvabilité	Par le débiteur	Acc.			2	1	6		2	3		1	1
	Non spécifié	Acc.										1	
	Sous-total				2	1	6		2	3		2	1
Insolvabilité frauduleuse		Acc.	1	1									
		Sous-total	1	1									
Chèques sans provision		Acc.	6										
		Sous-total	6										
	Total	31	20	15	18	18	27	20	26	16	35	46	43

## Dégradation de la propriété

				2000	2013	2014	2015	2016	2017	2018	2019	2020	2021	2022	2023
Incendie volontaire	Dans lieu habité (de jour)	Acc.							1						
	Dans lieu habité (de nuit)	Acc.			1	1								1	
	Dans un autre lieu (de jour)	Acc.	1				1	2							
	Dans un autre lieu (de nuit)	Acc.	1				1	3			1		1	1	
		Tent.				1									
	Dans un autre lieu (moment indéterminé)	Acc.										1			
		Sous-total	2	2	2	2	2	6			1	1	1	2	
Incendie involontaire		Acc.	2		1			1	1	3	3			4	
		Sous-total	2		1			1	1	3	3			4	
Destruction, dénaturation, dégradation	Avec circ. aggr.	Acc.	5	1			1	1	1	3					
	Destruction de biens agricoles	Acc.		3	2		1								
	Non spécifié	Acc.	2	1											
		Sous-total	7	5	2		2	1	1	3					
Vandalisme	Sur véhicules	Acc.	15	20	18	19	14	18	12	15	9	11	9	17	
		Tent.										1			
	Sur autres biens mobiliers	Acc.	12	9	5	3	3	2	2	6	4	2	4	3	
	Graffitis	Acc.		1	4	1	1	1	1						
	Autres détériorations sur biens immobiliers	Acc.	6	11	15	9	9	6	9	13	14	8	4	8	
	Dégradation de clôture	Acc.		3	4					2		1	3		2
		Sous-total	33	44	46	32	27	27	26	34	28	25	17	30	
		Total	44	51	51	34	31	35	28	41	32	26	23	30	

**Infr. contre la Sécurité de l'Etat**

			2000	2013	2014	2015	2016	2017	2018	2019	2020	2021	2022	2023
<b>Terrorisme</b>	<b>Groupe terroriste</b>	<b>Acc.</b>							1					
		<b>Sous-total</b>							1					
		<b>Total</b>							1					

## Infr. contre la sécurité publique

		2000	2013	2014	2015	2016	2017	2018	2019	2020	2021	2022	2023
Association de malfaiteurs	Acc.				1				1	1	1	1	
	Sous-total				1				1	1	1	1	
Evasion de prisonniers	Non-respect surveillance électronique Acc.						2	1					
	Sous-total						2	1					
Menaces	Verbales Acc.	21	21	16	20	10	10	5	10	8	7	8	10
	Ecrites Acc.		4	2	5	5	5	3	4	6	6	5	3
	Par gestes, emblèmes Acc.	2	2	3	4	5	2	2	3	3	4	2	3
	Alerte à la bombe Acc.										1		
	Non spécifié Acc.	1									1		
	Sous-total	24	27	21	29	20	17	10	17	17	19	15	16
	Total	24	27	21	30	20	19	11	18	18	20	16	16

## Infr. contre l'autorité publique

		2000	2013	2014	2015	2016	2017	2018	2019	2020	2021	2022	2023
Rébellion	Rébellion armée	Acc.				1							
	Rébellion non armée	Acc.	1	1	2		1	2			3	1	2
	Non spécifié	Acc.			1					1			
		Sous-total		1	1	3	1	1	2		1	3	1
Outrages		Acc.	3	1	1	1		2		1	2	2	1
		Sous-total	3	1	1	1		2		1	2	2	1
Autres infractions	Bris de scellés	Acc.	1										
	Lois sur les inhumations	Acc.										1	
		Sous-total	1									1	
		Total	5	2	4	2	1	4		2	5	4	3



## Infr. contre la foi publique

			2000	2013	2014	2015	2016	2017	2018	2019	2020	2021	2022	2023
Faux en écritures	Faux en écritures	Acc.	4	1		1		2	1	1			1	
	Usage de faux en écrit. et écrit. falsifiées	Acc.	3	2	1	3		3	2	1	1	1	1	1
		Sous-total	7	3	1	4		5	3	2	1	1	2	1
Usurpation	Immixtion dans fonctions publiques	Acc.		2										
	De fonctions	Acc.			1									
	De nom	Acc.		3	2		1	3	1	2	3	1	1	
		Sous-total		5	3		1	3	1	2	3	1	1	
Contrefaçon / falsification	Contrefaçon	Acc.	1			1								
		Sous-total	1			1								
Fausses monnaies	Emission	Acc.		2	1							1		
	Non spécifié	Acc.	1											
	Autres	Acc.	1			1								
		Sous-total	2	2	1	1						1		
Faux en justice	Fausses déclarations	Acc.		1				1	2	1			1	
		Sous-total		1				1	2	1			1	
			Total	10	11	5	6	1	9	6	5	4	3	4



Anhée

Infraction Code pénal

Infr. contre la famille

	2000	2013	2014	2015	2016	2017	2018	2019	2020	2021	2022	2023
<b>Abandon de famille</b> <b>Acc.</b>	2											
<b>Sous-total</b>	2											
<b>Refus du droit aux relations personnelles</b> <b>Acc.</b>	5	21	18	23	9	2	6	1	3	6	2	3
<b>Sous-total</b>	5	21	18	23	9	2	6	1	3	6	2	3
<b>Non-acquittement pension alimentaire</b> <b>Acc.</b>	3											
<b>Sous-total</b>	3											
<b>Total</b>	10	21	18	23	9	2	6	1	3	6	2	3

Criminalité informatique

	2000	2013	2014	2015	2016	2017	2018	2019	2020	2021	2022	2023
<b>Hacking</b> <b>Acc.</b>					1		1	2	1	1		1
<b>Sous-total</b>					1		1	2	1	1		1
<b>Faux en informatique</b> <b>Acc.</b>					1				1		2	
<b>Sous-total</b>					1				1		2	
<b>Fraude informatique</b> <b>Acc.</b>		3	1	3	13	12	4	6	13	8	20	17
<b>Tent.</b>		2		1				1				
<b>Sous-total</b>		5	1	4	13	12	4	7	13	8	20	17
<b>Sabotage</b> <b>Acc.</b>			1	1								1
<b>Sous-total</b>			1	1								1
<b>Total</b>		5	2	5	15	12	5	9	15	9	22	19



Exercice illégal de l'autorité publique

		2000	2013	2014	2015	2016	2017	2018	2019	2020	2021	2022	2023
<b>Corruption publique</b>	<b>Acc.</b>									1			
	<b>Sous-total</b>									1			
<b>Actes de l'état civil</b>	<b>Acc.</b>	2											
	<b>Sous-total</b>	2											
	<b>Total</b>	2								1			

Traite des êtres humains

		2000	2013	2014	2015	2016	2017	2018	2019	2020	2021	2022	2023
<b>Exploitation économique</b>	<b>Acc.</b>		1										
	<b>Sous-total</b>		1										
	<b>Total</b>		1										

Autres infractions Code pénal

		2000	2013	2014	2015	2016	2017	2018	2019	2020	2021	2022	2023
	<b>Acc.</b>							1					
	<b>Sous-total</b>							1					
	<b>Total</b>							1					

Contravention Code pénal

		2000	2013	2014	2015	2016	2017	2018	2019	2020	2021	2022	2023
<b>Injures (Contravention)</b>	<b>Acc.</b>	8											
	<b>Sous-total</b>	8											
<b>Divagation d'animaux</b>	<b>Acc.</b>	2											
	<b>Sous-total</b>	2											
<b>Autres contraventions CP</b>	<b>Acc.</b>		2		2								
	<b>Sous-total</b>		2		2								
	<b>Total</b>	10	2		2								



# ***STATISTIQUES POLICIERES DE CRIMINALITE***

---

***LIEU DE PERPETRATION: COMMUNE***

**Anhée**

***ANNEXE II: DETAIL PAR CATEGORIE DE DELIT  
LOIS SPECIALES***



Anhée

Infraction Lois spéciales

Drogues

			2000	2013	2014	2015	2016	2017	2018	2019	2020	2021	2022	2023
Détention		Acc.	4	9	9	5	10	12	5	6	4	3	2	
		Sous-total	4	9	9	5	10	12	5	6	4	3	2	
Usage	Faciliter l'usage	Acc.	1				1			1				
	Incitation à l'usage	Acc.				1								
		Sous-total	1			1	1			1				
Importation et exportation		Acc.	2											
		Sous-total	2											
Fabrication		Acc.			1			2		1				
		Sous-total		1				2		1				
Commerce		Acc.		1	2	1		1		4			2	
		Sous-total		1	2	1		1		4			2	
Autres		Acc.			1			1				1		
		Sous-total		1				1				1		
		Total	7	10	13	7	11	16	5	12	4	4	4	

Législation sur les étrangers

			2000	2013	2014	2015	2016	2017	2018	2019	2020	2021	2022	2023
Transmigration illégale	Accès au territoire	Acc.		1										1
	Séjour	Acc.		7			1	1			1		2	
		Sous-total		8			1	1			1		2	1
		Total		8			1	1			1		2	1



**Environnement**

			2000	2013	2014	2015	2016	2017	2018	2019	2020	2021	2022	2023
<b>Déchets</b>	Déchets par professionnel	Acc.				2			1	4	2	1		
	Déchets par particulier	Acc.		5	4		3			3	4			
	Déchets par personne indéterminée	Acc.	1											
	Déchets: permis/autorisation	Acc.						1	1	2	1			
		<b>Sous-total</b>	<b>1</b>	<b>5</b>	<b>4</b>	<b>2</b>	<b>3</b>	<b>1</b>	<b>2</b>	<b>9</b>	<b>7</b>	<b>1</b>		
<b>Autres que déchets</b>	Urbanisme	Acc.		1					1	1	3	1	2	
	Permis d'environnement	Acc.							2	1				
	Pollution de l'eau	Acc.	1											
	Autres nuisances en matière d'environnement	Acc.	1	1			5							
		<b>Sous-total</b>	<b>2</b>	<b>2</b>			<b>5</b>		<b>3</b>	<b>2</b>	<b>3</b>	<b>1</b>	<b>2</b>	
<b>Biodiversité / Faune et flore</b>	Bien-être animal	Acc.	7		2		2			2		2		1
	Permis / autorisation animaux	Acc.		1										
	Destruction d'animaux	Acc.			6	2		2	3					
		<b>Sous-total</b>	<b>7</b>	<b>1</b>	<b>8</b>	<b>2</b>	<b>2</b>	<b>2</b>	<b>2</b>	<b>3</b>	<b>2</b>		<b>2</b>	<b>1</b>
		<b>Total</b>	<b>10</b>	<b>8</b>	<b>12</b>	<b>4</b>	<b>10</b>	<b>3</b>	<b>8</b>	<b>13</b>	<b>10</b>	<b>4</b>	<b>2</b>	<b>1</b>



**Armes et explosifs**

			2000	2013	2014	2015	2016	2017	2018	2019	2020	2021	2022	2023
Détention illégale	Arme à feu	Acc.		1		4	4	2	3	4	8	7	2	
	Arme blanche ou non à feu	Acc.		1		1		2		2	3	2	1	
	Munition	Acc.				2		1			1	1		
	Non spécifié	Acc.	1											
		Sous-total	1	2		7	4	5	3	6	12	10	3	
Port / transport illégal	Arme à feu	Acc.		1					2	1	1			1
	Arme blanche ou non à feu	Acc.		3	3		3	1		2	3	1		
	Munition	Acc.				1								
	Non spécifié	Acc.	1			1						1		
		Sous-total	1	4	3	2	3	1	2	3	4	2		1
Commerce illégal	Arme à feu	Acc.				1		1						
	Munition	Acc.				1								
		Sous-total				2		1						
Fabrication / réparation illégale	Arme à feu	Acc.					1					1		
		Sous-total					1					1		
Autre	Mesures de sécurité	Acc.									1		1	
	Stockage	Acc.				1					1			
	Import / export / transit à un usage militaire	Acc.					1							
		Sous-total				1	1				2		1	
		Total	2	6	3	12	9	7	5	9	18	13	4	1

**Protection de la personne**

			2000	2013	2014	2015	2016	2017	2018	2019	2020	2021	2022	2023
Discrimination	Racisme et xénophobie	Acc.		1			1	1				1		1
	Fondée sur son orientation sexuelle (homophobie)	Acc.		2				1						
		Sous-total		3			1	2				1		1
Droit à l'image		Acc.											1	
		Sous-total											1	
		Total		3			1	2				1	1	1





**Anhée**

**Infraction Lois spéciales**

**Hormones et dopage**

		2000	2013	2014	2015	2016	2017	2018	2019	2020	2021	2022	2023
<b>Détention</b>	Acc.				1				1				
	Sous-total:				1				1				
	Total:				1				1				

**Protection de la jeunesse**

		2000	2013	2014	2015	2016	2017	2018	2019	2020	2021	2022	2023
<b>Législation sur l'obligation scolaire</b>	Acc.			1									
	Sous-total:			1									
<b>Législation sur la protection de la jeunesse</b>	Acc.	3	5	3	2	6	5	8	6	7	5	6	3
	Sous-total:	3	5	3	2	6	5	8	6	7	5	6	3
<b>Non spécifié</b>	Acc.												1
	Sous-total:												1
	Total:	3	5	4	2	6	5	8	6	7	5	6	4



**Code pénal social**

		2000	2013	2014	2015	2016	2017	2018	2019	2020	2021	2022	2023
<b>Harcèlement au travail</b>	Acc.			1			1			1	2	1	
	Sous-total:			1			1			1	2	1	
<b>Fraude sociale aux cotisations (travail au noir)</b>	Acc.			1				1				2	2
	Sous-total:			1				1				2	2
<b>Documents sociaux</b>	Acc.						1						
	Sous-total:						1						
<b>Sécurité sociale</b>	Acc.						1		1				
	Sous-total:						1		1				
<b>Infr. contre foi publique en droit pénal social</b>	Acc.			1									
	Sous-total:			1									
<b>Escroquerie en droit pénal social</b>	Acc.				1		1						
	Sous-total:				1		1						
	Total:			3	1		4	1	1	1	2	3	2

**Ivresse et alcool**

		2000	2013	2014	2015	2016	2017	2018	2019	2020	2021	2022	2023
<b>Ivresse publique</b>	Acc.	1	4	2	3	1	7	4	4	2	1	2	5
	Sous-total:	1	4	2	3	1	7	4	4	2	1	2	5
	Total:	1	4	2	3	1	7	4	4	2	1	2	5

**Registre de population**

		2000	2013	2014	2015	2016	2017	2018	2019	2020	2021	2022	2023
	Acc.	3	18	14	12	12	18	20	6	13	7	3	3
	Sous-total:	3	18	14	12	12	18	20	6	13	7	3	3
	Total:	3	18	14	12	12	18	20	6	13	7	3	3



**Santé publique**

		2000	2013	2014	2015	2016	2017	2018	2019	2020	2021	2022	2023
<b>Art de guérir, art infirmier, etc.</b>	Acc.								1			1	
	Sous-total:								1			1	
<b>Refus ou négligence respect mesures</b>	Acc.									40	12		
	Sous-total:									40	12		
	Total:								1	40	12	1	

**Travail**

		2000	2013	2014	2015	2016	2017	2018	2019	2020	2021	2022	2023
<b>Règlement général protection du travail</b>	Acc.					1							
	Sous-total:					1							
<b>Commerce ambulant</b>	Acc.		1						2		1		
	Sous-total:		1						2		1		
<b>Fraude sociale aux cotisations (travail au noir)</b>	Acc.	1	1				2						
	Sous-total:	1	1				2						
<b>Travailleurs étrangers</b>	Acc.						2						
	Sous-total:						2						
<b>Autres</b>	Acc.					1					1		
	Sous-total:					1					1		
	Total:	1	2			2	4		2		2		

**Protection des revenus publics**

		2000	2013	2014	2015	2016	2017	2018	2019	2020	2021	2022	2023
<b>Fraude sociale aux allocations</b>	Tent.			1									
	Sous-total:			1									
<b>Fraude TVA</b>	Acc.					1							
	Sous-total:					1							
	Total:			1		1							



Législation économique

		2000	2013	2014	2015	2016	2017	2018	2019	2020	2021	2022	2023
<b>Sociétés</b>	Acc.										1		
	Sous-total:										1		
	Total:										1		

Pratiques commerciales

		2000	2013	2014	2015	2016	2017	2018	2019	2020	2021	2022	2023
<b>Réglementation des prix</b>	Acc.											1	1
	Sous-total:											1	1
<b>Autres</b>	Acc.	1											
	Sous-total:	1											
	Total:	1										1	1

Autres lois spéciales

		2000	2013	2014	2015	2016	2017	2018	2019	2020	2021	2022	2023
<b>Transport</b>	Acc.				1	1			1			2	1
	Sous-total:				1	1			1			2	1
<b>Protection (pièce de l') uniforme policier</b>	Acc.							1					
	Sous-total:							1					
<b>Autres</b>	Acc.	1											
	Sous-total:	1											
	Total:	1			1	1		1	1			2	1

# ***STATISTIQUES POLICIERES DE CRIMINALITE***

---

***LIEU DE PERPETRATION: COMMUNE***

**Anhée**

***ANNEXE III: DETAIL  
FIGURES CRIMINELLES / PHENOMENES***



Anhée

FC Vol moyen de transport

		2000	2013	2014	2015	2016	2017	2018	2019	2020	2021	2022	2023
Vol de voiture	Acc.	5	4	3	2	2	4	1	4	4	3	6	3
	Tent.	1			1		2						
	<b>Total</b>	<b>6</b>	<b>4</b>	<b>3</b>	<b>3</b>	<b>2</b>	<b>6</b>	<b>1</b>	<b>4</b>	<b>4</b>	<b>3</b>	<b>6</b>	<b>3</b>
Vol de moto	Acc.			2						1	1		1
	Total			2						1	1		1
Homejacking	Acc.		1										
	Total		1										
Vol dans les garages	Acc.	1	1				1		1			1	
	Total	1	1				1		1			1	
Vol de vélomoteur	Acc.	4					1			1		1	1
	Tent.					1							
	<b>Total</b>	<b>4</b>				<b>1</b>	<b>1</b>			<b>1</b>		<b>1</b>	<b>1</b>
Vol de vélo	Acc.	5	1	1	3	3	1	1	2	1	1	2	1
	Total	5	1	1	3	3	1	1	2	1	1	2	1



**FC Cambriolage**

		2000	2013	2014	2015	2016	2017	2018	2019	2020	2021	2022	2023
<b>Cambriolage dans habitation</b>	<b>Acc.</b>	15	34	23	29	19	29	7	21	12	12	9	2
	<b>Tent.</b>	9	7	8	19	5	7	13	5	8	3	5	2
	<b>Total</b>	<b>24</b>	<b>41</b>	<b>31</b>	<b>48</b>	<b>24</b>	<b>36</b>	<b>20</b>	<b>26</b>	<b>20</b>	<b>15</b>	<b>14</b>	<b>4</b>
<b>Cambriolage ds entreprise ou commerce</b>	<b>Acc.</b>	5	2	4	9	1	5	5	2	1	1	5	1
	<b>Tent.</b>	9	1	1		2	1			1		1	1
	<b>Total</b>	<b>14</b>	<b>3</b>	<b>5</b>	<b>9</b>	<b>3</b>	<b>6</b>	<b>5</b>	<b>2</b>	<b>2</b>	<b>1</b>	<b>6</b>	<b>2</b>
<b>Cambriolage ds service public ou bâtiment administ</b>	<b>Acc.</b>		3	3			1		1			3	
	<b>Tent.</b>					1	1	1	1			1	
	<b>Total</b>		<b>3</b>	<b>3</b>		<b>1</b>	<b>2</b>	<b>1</b>	<b>2</b>			<b>4</b>	
<b>Cambriolage dans bâtiment (total)</b>	<b>Acc.</b>	20	39	30	38	20	35	12	24	13	13	17	3
	<b>Tent.</b>	18	8	9	19	8	9	14	6	9	3	7	3
	<b>Total</b>	<b>38</b>	<b>47</b>	<b>39</b>	<b>57</b>	<b>28</b>	<b>44</b>	<b>26</b>	<b>30</b>	<b>22</b>	<b>16</b>	<b>24</b>	<b>6</b>



**FC Vol autre**

		2000	2013	2014	2015	2016	2017	2018	2019	2020	2021	2022	2023
<b>Vol à main armée</b>	Acc.	1	1			1				1			1
	Tent.										1		
	<b>Total</b>	<b>1</b>	<b>1</b>			<b>1</b>				<b>1</b>	<b>1</b>		<b>1</b>
<b>Vol avec violence sans arme</b>	Acc.	1	3	2		2	1	1	1	1			
	Tent.		2	1				1				1	
	<b>Total</b>	<b>1</b>	<b>5</b>	<b>3</b>		<b>2</b>	<b>1</b>	<b>2</b>	<b>1</b>	<b>1</b>		<b>1</b>	
<b>Vol dans ou sur un véhicule</b>	Acc.	18	13	18	12	10	5	19	11	11	4	9	10
	Tent.	2		2	4			2			1		1
	<b>Total</b>	<b>20</b>	<b>13</b>	<b>20</b>	<b>16</b>	<b>10</b>	<b>5</b>	<b>21</b>	<b>11</b>	<b>11</b>	<b>5</b>	<b>9</b>	<b>11</b>
<b>Vol d'armes et explosifs</b>	Acc.	1	2	4	1	1	3		2	1	2		2
	Tent.												
	<b>Total</b>	<b>1</b>	<b>2</b>	<b>4</b>	<b>1</b>	<b>1</b>	<b>3</b>		<b>2</b>	<b>1</b>	<b>2</b>		<b>2</b>
<b>Vol à l'arraché</b>	Acc.					1							
	Tent.												
	<b>Total</b>					<b>1</b>							
<b>Vol à la tire</b>	Acc.	2	3	4	1	4	1	3	1		2	1	
	Tent.												
	<b>Total</b>	<b>2</b>	<b>3</b>	<b>4</b>	<b>1</b>	<b>4</b>	<b>1</b>	<b>3</b>	<b>1</b>		<b>2</b>	<b>1</b>	
<b>Vol à l'étalage</b>	Acc.	1	2	1		3	2	4	3	3	1	1	
	Tent.												
	<b>Total</b>	<b>1</b>	<b>2</b>	<b>1</b>		<b>3</b>	<b>2</b>	<b>4</b>	<b>3</b>	<b>3</b>	<b>1</b>	<b>1</b>	
<b>Vol par ruse</b>	Acc.	1	2	2	1	3	2	1	1			3	
	Tent.	1	1										
	<b>Total</b>	<b>2</b>	<b>3</b>	<b>2</b>	<b>1</b>	<b>3</b>	<b>2</b>	<b>1</b>	<b>1</b>			<b>3</b>	
<b>Vol de métaux</b>	Acc.		1	3	1					2			1
	Tent.												
	<b>Total</b>		<b>1</b>	<b>3</b>	<b>1</b>					<b>2</b>			<b>1</b>
<b>Vol sur les chantiers</b>	Acc.	2	2	2	1	1						2	1
	Tent.												
	<b>Total</b>	<b>2</b>	<b>2</b>	<b>2</b>	<b>1</b>	<b>1</b>						<b>2</b>	<b>1</b>
<b>Vol d'animaux</b>	Acc.	1											
	Tent.												
	<b>Total</b>	<b>1</b>											





**Criminalité ICT**

		2000	2013	2014	2015	2016	2017	2018	2019	2020	2021	2022	2023
Fraude de cartes de paiements	Acc.			1	2	9	7	1		2		5	5
	Tent.		2										
	<b>Total</b>		<b>2</b>	<b>1</b>	<b>2</b>	<b>9</b>	<b>7</b>	<b>1</b>		<b>2</b>		<b>5</b>	<b>5</b>
Phishing	Acc.											1	
	Total											<b>1</b>	
Skimming	Acc.												1
	Total												<b>1</b>

**FC Autre**

		2000	2013	2014	2015	2016	2017	2018	2019	2020	2021	2022	2023
Violence contre les métiers d'intérêt général	Acc.									1	1		
	Total									<b>1</b>	<b>1</b>		
Graffiti	Acc.		1	5	1	1	1	1					
	Total		<b>1</b>	<b>5</b>	<b>1</b>	<b>1</b>	<b>1</b>	<b>1</b>					
Dégradation de voiture	Acc.	5	19	18	18	15	19	10	15	7	11	8	15
	Tent.										1		
	<b>Total</b>	<b>5</b>	<b>19</b>	<b>18</b>	<b>18</b>	<b>15</b>	<b>19</b>	<b>10</b>	<b>15</b>	<b>7</b>	<b>12</b>	<b>8</b>	<b>15</b>
Rixe au couteau	Acc.		1										
	Total		<b>1</b>										



**PH Violence intrafamiliale (VIF)**

		2000	2013	2014	2015	2016	2017	2018	2019	2020	2021	2022	2023
<b>VIF: physique, dans le couple</b>	Acc.	2	4	3	7	11	10	12	21	9	18	13	13
	Total	2	4	3	7	11	10	12	21	9	18	13	13
<b>VIF: physique, envers des descendants</b>	Acc.		3	2	1	1	3	1	2	6	2	1	
	Total		3	2	1	1	3	1	2	6	2	1	
<b>VIF: physique, envers d'autres membres</b>	Acc.	12	4	5	3	6		2	1	4	2		1
	Total	12	4	5	3	6		2	1	4	2		1
<b>VIF: sexuelle, dans le couple</b>	Acc.								1				
	Total								1				
<b>VIF: sexuelle, envers des descendants</b>	Acc.		2				1		1	1	1	1	
	Total		2				1		1	1	1	1	
<b>VIF: psychique, dans le couple</b>	Acc.	8	31	26	30	14	7	14	3	15	18	7	6
	Total	8	31	26	30	14	7	14	3	15	18	7	6
<b>VIF: psychique, envers des descendants</b>	Acc.						1			6	5	1	1
	Total						1			6	5	1	1
<b>VIF: psychique, envers d'autres membres</b>	Acc.					1		1		2	1	2	1
	Total					1		1		2	1	2	1
<b>VIF: économique, dans le couple</b>	Acc.	1			4	1		1	3	1	2	2	
	Total	1			4	1		1	3	1	2	2	
<b>VIF: économique, envers d'autres membres</b>	Acc.	5	1			1						1	1
	Total	5	1			1						1	1

**PH Hormones et dopage**

		2000	2013	2014	2015	2016	2017	2018	2019	2020	2021	2022	2023
<b>Dopage humain</b>	Acc.				1				1				
	Total				1				1				



**PH Drogues**

		2000	2013	2014	2015	2016	2017	2018	2019	2020	2021	2022	2023
<b>Vente de cocaïne</b>	Acc.								1				
	Total								1				
<b>Vente de drogues synthétiques</b>	Acc.						1						
	Total						1						
<b>Production de cannabis (culture)</b>	Acc.			1			2						
	Total			1			2						

**PH Trafic d'armes**

		2000	2013	2014	2015	2016	2017	2018	2019	2020	2021	2022	2023
<b>Commerce et production d'arme à feu et mun.</b>	Acc.				1	2	1				1		
	Total				1	2	1				1		

**PH Traite des êtres humains**

		2000	2013	2014	2015	2016	2017	2018	2019	2020	2021	2022	2023
<b>TEH - exploitation économique</b>	Acc.		1										
	Total		1										

**PH Violence dans l'espace public**

		2000	2013	2014	2015	2016	2017	2018	2019	2020	2021	2022	2023
<b>Violence physique (transport public)</b>	Acc.	1											
	Total	1											
<b>Violence physique (voie publique)</b>	Acc.	16	15	11	8	13	11	9	10	11	10	10	14
	Tent.						1					1	
	Total	16	15	11	8	13	12	9	10	11	10	11	14
<b>Violence physique (autre endroit public)</b>	Acc.							1		1	1	1	
	Total							1		1	1	1	
<b>Violence physique (endroit accessible au public)</b>	Acc.	8	4	3	3	3	2	2	4		4	3	7
	Total	8	4	3	3	3	2	2	4		4	3	7
<b>Violence sexuelle (voie publique)</b>	Acc.	1				1	2	2	1			1	
	Total	1				1	2	2	1			1	



**PH Violence dans l'espace public**

		2000	2013	2014	2015	2016	2017	2018	2019	2020	2021	2022	2023
<b>Violence sexuelle (autre endroit public)</b>	Acc.						1						
	Total						1						
<b>Violence sexuelle (endroit accessible au public)</b>	Acc.			2						3	1		
	Total			2						3	1		
<b>Violence psychique (transport public)</b>	Acc.				1								
	Total				1								
<b>Violence psychique (voie publique)</b>	Acc.	8	12	11	10	7	7	10	10	9	6	3	11
	Total	8	12	11	10	7	7	10	10	9	6	3	11
<b>Violence psychique (autre endroit public)</b>	Acc.		2	1		2				2	1		1
	Total		2	1		2				2	1		1
<b>Violence psychique (endroit accessible au public)</b>	Acc.	8	12	2	6	3	3	1	2		2	1	3
	Total	8	12	2	6	3	3	1	2		2	1	3
<b>Vol à main armée (voie publique)</b>	Tent.										1		
	Total										1		
<b>Vol à main armée (endroit accessible au public)</b>	Acc.		1							1			1
	Total		1							1			1
<b>Vol avec violence sans arme (voie publique)</b>	Acc.				1								
	Total				1								
<b>Vol avec violence sans arme (endr. acces. au pub.)</b>	Acc.	1	2			1							
	Total	1	2			1							



**PH Autre**

		2000	2013	2014	2015	2016	2017	2018	2019	2020	2021	2022	2023
<b>Faux policiers</b>	<b>Acc.</b>		2				1	1					
	<b>Tent.</b>		1										
	<b>Total</b>		3				1	1					
<b>Terrorisme, extrémisme et radicalisme</b>	<b>Acc.</b>							1					
	<b>Total</b>							1					
<b>Cyberharcèlement</b>	<b>Acc.</b>		3	2	6	2	2	3	3	3		2	3
	<b>Total</b>		3	2	6	2	2	3	3	3		2	3
<b>Fraude à l'identité</b>	<b>Acc.</b>		4	3		1	3	1	2	3	2	4	
	<b>Total</b>		4	3		1	3	1	2	3	2	4	

# ***STATISTIQUES POLICIERES DE CRIMINALITE***

---

***LIEU DE PERPETRATION: COMMUNE***

**Anhée**

***ANNEXE IV: FAITS ENREGISTRES  
NON CRIMINELS***



Anhée

Faits non criminels

Maladies / Décès / Disparition

	2000	2013	2014	2015	2016	2017	2018	2019	2020	2021	2022	2023
Suicide	6		2	3	5	3	4	3	1	4	3	
Personne malade		1	3	3	2	2	2	1		1		3
Décès suspect		1		1			1		3	1		1
Décès naturel			2	1				1	1	2		2
Disparition (personne disparue)	11	7	1	2	2	1	2	1	2	1	4	2
Accident (sauf roulage)	1		1		1	1		1				2
<b>Total</b>	<b>18</b>	<b>9</b>	<b>9</b>	<b>10</b>	<b>10</b>	<b>7</b>	<b>9</b>	<b>7</b>	<b>7</b>	<b>9</b>	<b>7</b>	<b>10</b>

Appels

	2000	2013	2014	2015	2016	2017	2018	2019	2020	2021	2022	2023
Appels	3			1	1			1				
<b>Total</b>	<b>3</b>			<b>1</b>	<b>1</b>			<b>1</b>				

Problèmes sociaux

	2000	2013	2014	2015	2016	2017	2018	2019	2020	2021	2022	2023
Différends familiaux	29	3	3	3	8	1	11	4	3	3	1	1
Différend (pas de coups)	12	1	5	3	1	2		4		4		2
Affaire civile	13	4	3		2	2	1				1	1
Protection de la jeunesse	17	8	4	11	4	21	17	10	5	15	4	38
Autres					1				1	1	1	1
<b>Total</b>	<b>71</b>	<b>16</b>	<b>15</b>	<b>17</b>	<b>16</b>	<b>26</b>	<b>29</b>	<b>18</b>	<b>9</b>	<b>23</b>	<b>7</b>	<b>43</b>



Ordre public

	2000	2013	2014	2015	2016	2017	2018	2019	2020	2021	2022	2023
Troubles			1	1	1	1		1				
Autres		1										
<b>Total</b>		<b>1</b>	<b>1</b>	<b>1</b>	<b>1</b>	<b>1</b>		<b>1</b>				

Agissements suspects

	2000	2013	2014	2015	2016	2017	2018	2019	2020	2021	2022	2023
	4	1		1		1	1		2			4
<b>Total</b>	<b>4</b>	<b>1</b>		<b>1</b>		<b>1</b>	<b>1</b>		<b>2</b>			<b>4</b>

Objets trouvés

	2000	2013	2014	2015	2016	2017	2018	2019	2020	2021	2022	2023
						1						
<b>Total</b>						<b>1</b>						

Objets perdus

	2000	2013	2014	2015	2016	2017	2018	2019	2020	2021	2022	2023
	10	86	82	112	100	110	155	101	111	116	101	104
<b>Total</b>	<b>10</b>	<b>86</b>	<b>82</b>	<b>112</b>	<b>100</b>	<b>110</b>	<b>155</b>	<b>101</b>	<b>111</b>	<b>116</b>	<b>101</b>	<b>104</b>





**Autres non-infractions**

	2000	2013	2014	2015	2016	2017	2018	2019	2020	2021	2022	2023
Ordonnance de capture					1							
Non-respect des conditions	1						3	1				
Procès-verbal d'information	5	1	3	3		2	1	3	5	3		3
Notification		4	8	1	1	4	4	6	1	5	1	8
Demande signalement surveillance électronique												2
Fonction de contrôle armes									1	19	13	13
Autres non infractions	3											
<b>Total</b>	<b>9</b>	<b>5</b>	<b>11</b>	<b>4</b>	<b>2</b>	<b>6</b>	<b>8</b>	<b>10</b>	<b>7</b>	<b>27</b>	<b>14</b>	<b>26</b>