

STATISTIQUES POLICIERES DE CRIMINALITE

LIEU DE PERPETRATION: COMMUNE

Wellin

2000 - 2023

Police fédérale - DGRIDRIIBIPOL

STATISTIQUES POLICIERES DE CRIMINALITE

LIEU DE PERPETRATION: COMMUNE

Wellin

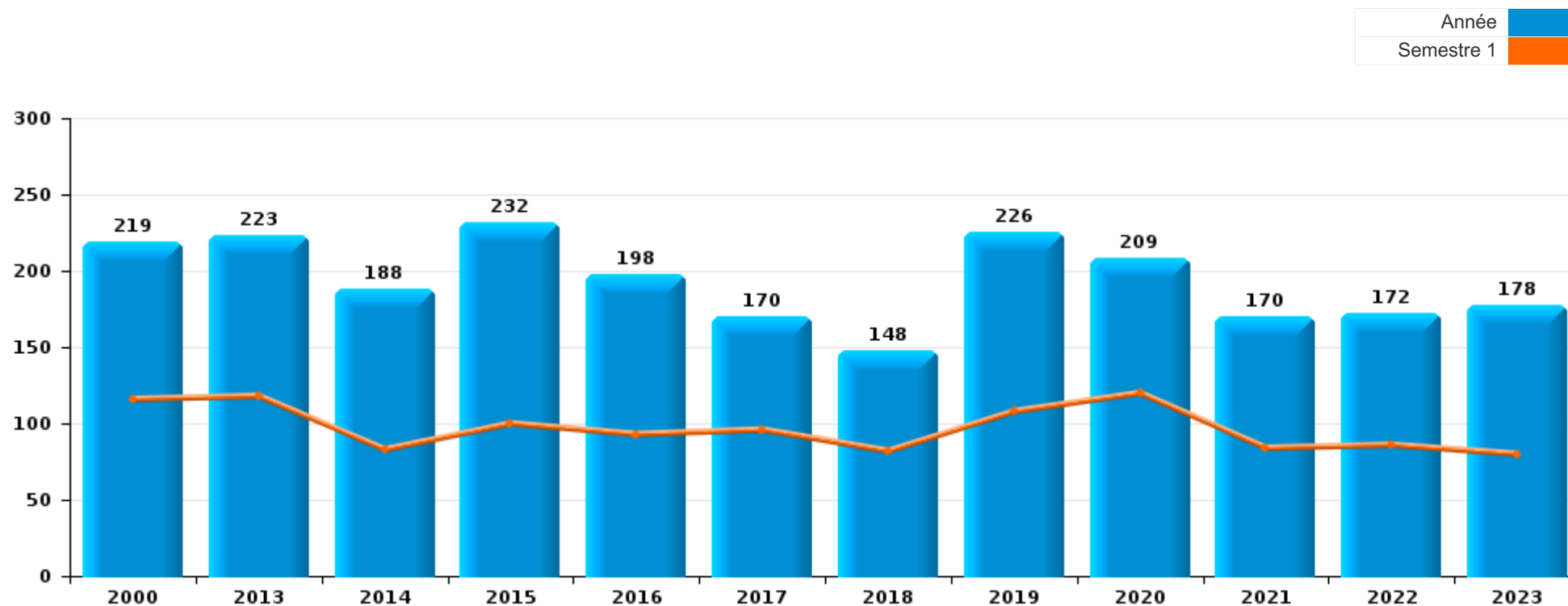
PARTIE I : INFRACTIONS JUDICIAIRES

CRIMINALITE ENREGISTREE COMMISE AU NIVEAU DE LA COMMUNE



Wellin

	2000	2013	2014	2015	2016	2017	2018	2019	2020	2021	2022	2023
Nombre total des délits	219	223	188	232	198	170	148	226	209	170	172	178





Wellin

	2000	2013	2014	2015	2016	2017	2018	2019	2020	2021	2022	2023
Vol et extorsion	88	60	64	77	53	73	48	73	35	45	38	27
Dégradation de la propriété	43	28	25	36	29	15	21	31	16	17	20	17
Infr. contre l'intégrité physique	23	18	14	22	21	19	17	32	23	13	27	31
Fraude	6	9	13	12	13	9	8	17	13	19	26	28
Infr. contre la sécurité publique	18	17	13	9	11	10	12	10	24	6	5	8
Infr. contre autres valeurs morales et sentiments	3	16	10	20	11	9	9	9	7	12	12	11
Drogues	7	13	3	16	14	1	7	11	6	10	4	3
Armes et explosifs	2	10	5	7	9	11	7	11	5	4	2	5
Santé publique	1								55	15		
Criminalité informatique		6	12		3	4	2	7	4		6	11
Infr. contre les moeurs	2	2	5	3	6	3	2	5	4	2	7	5
Environnement	2	7	4	8	5	2		4	6	2	2	3
Infr. contre l'autorité publique		3	1	6	4	2	7	4	5	4	3	4
Infr. contre la foi publique	10	6	1	1	3			3		3	3	9
Registre de population		5	3	6	4	6	5		1	1	3	4
Protection de la jeunesse	4	2	3	3	1			2	1	5	2	3
Infr. contre la famille		3	4	2	2		1		1	3	3	3
Législation sur les étrangers	1	6		2	2		1			4	3	2
Infr. relative au statut juridique de l'enfant	1		3	2	4	3		1	2	1	1	1
Ivresse et alcool		3	1		2		1	3	1	2	2	2
Code pénal social		2	1			1		1		2	1	1
Protection de la personne		3	1		1	1					2	
Contravention Code pénal	7											
Travail		3						1				
Exercice illégal de l'autorité publique			2									
Infr. contre la liberté individuelle	1					1						
Carte d'identité		1										
Protection des revenus publics								1				
Sous-total	219	223	188	232	198	170	148	226	209	170	172	178
Contravention règlement policier local		1		3	5	2			2	1	1	5
Sous-total		1		3	5	2			2	1	1	5
Total	219	224	188	235	203	172	148	226	211	171	173	183

FPF/DGR/DRI/BIPOL - Statistiques policières de criminalité (date de clôture: 19/04/2024)

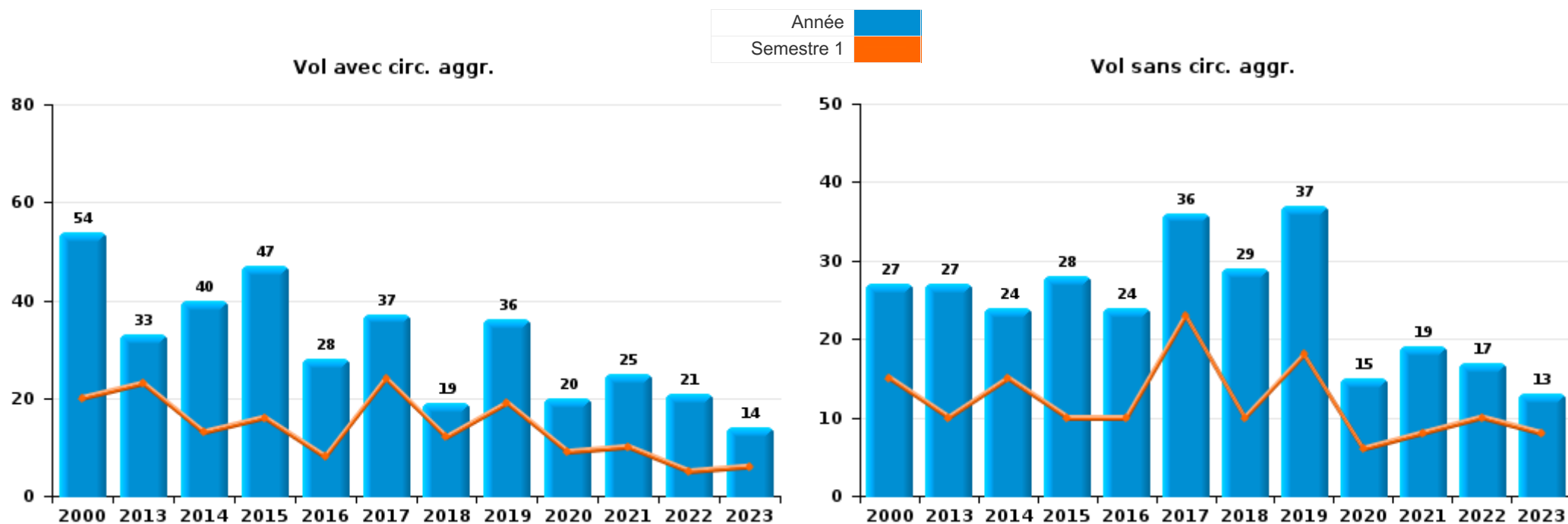
Les données pour les années 2001 jusqu'à 2012 ne sont plus publiées mais restent disponibles sur demande auprès du service BIPOL.



I.1. Catégorie des infractions : Vol et extorsion (top 5 des infractions au niveau national 2023)

Wellin

	2000	2013	2014	2015	2016	2017	2018	2019	2020	2021	2022	2023
Vol avec circ. aggr.	54	33	40	47	28	37	19	36	20	25	21	14
Vol sans circ. aggr.	27	27	24	28	24	36	29	37	15	19	17	13
Vol non spécifié	7			2	1							
Extorsion										1		
Total	88	60	64	77	53	73	48	73	35	45	38	27





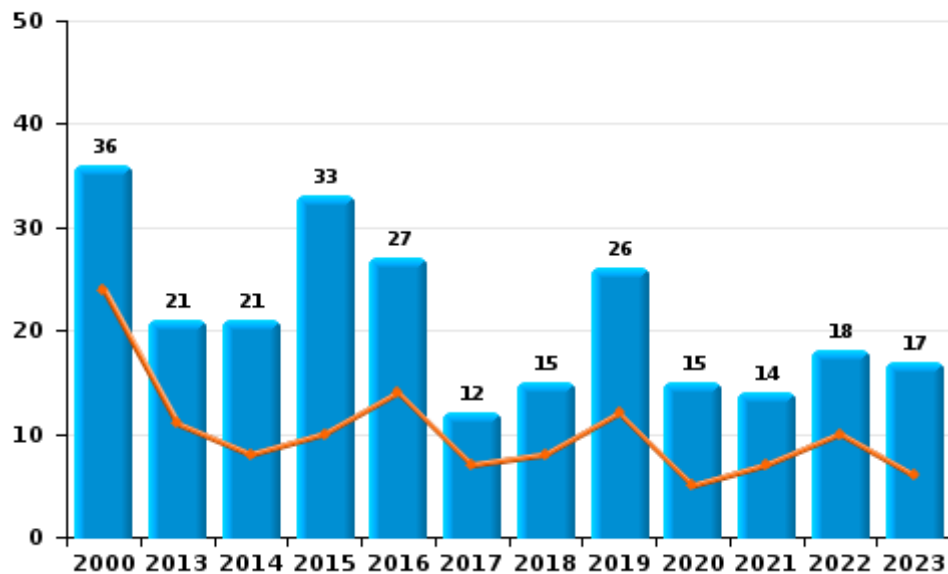
I.2. Catégorie des infractions : Dégradation de la propriété (top 5 des infractions au niveau national 2023)

Wellin

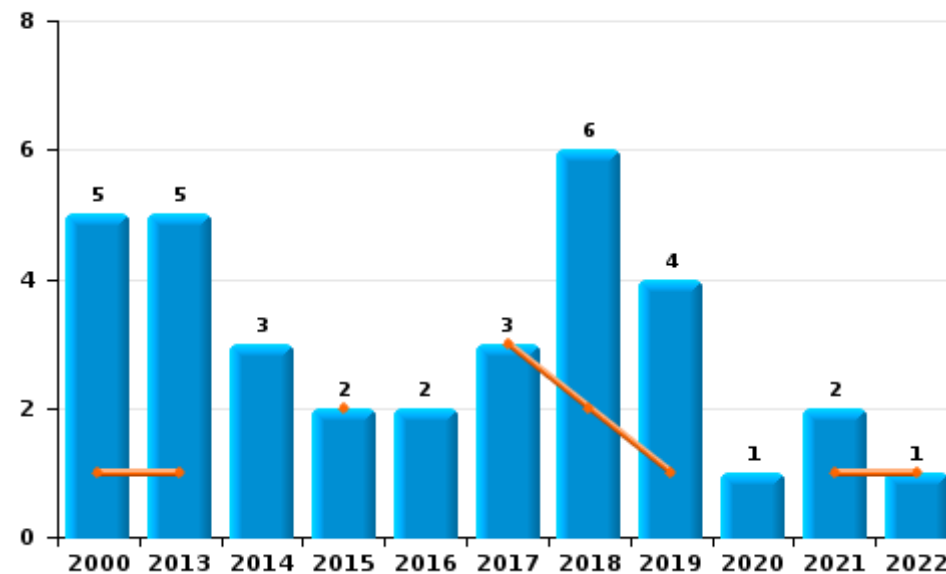
	2000	2013	2014	2015	2016	2017	2018	2019	2020	2021	2022	2023
Vandalisme	36	21	21	33	27	12	15	26	15	14	18	17
Incendie involontaire	5	3	2	1	1	3	1	2	1	2	1	
Incendie volontaire		2	1	1	1		5	2				
Destruction, dénaturation, dégradation	2	2	1	1				1		1	1	
Total	43	28	25	36	29	15	21	31	16	17	20	17



Vandalisme



Incendie

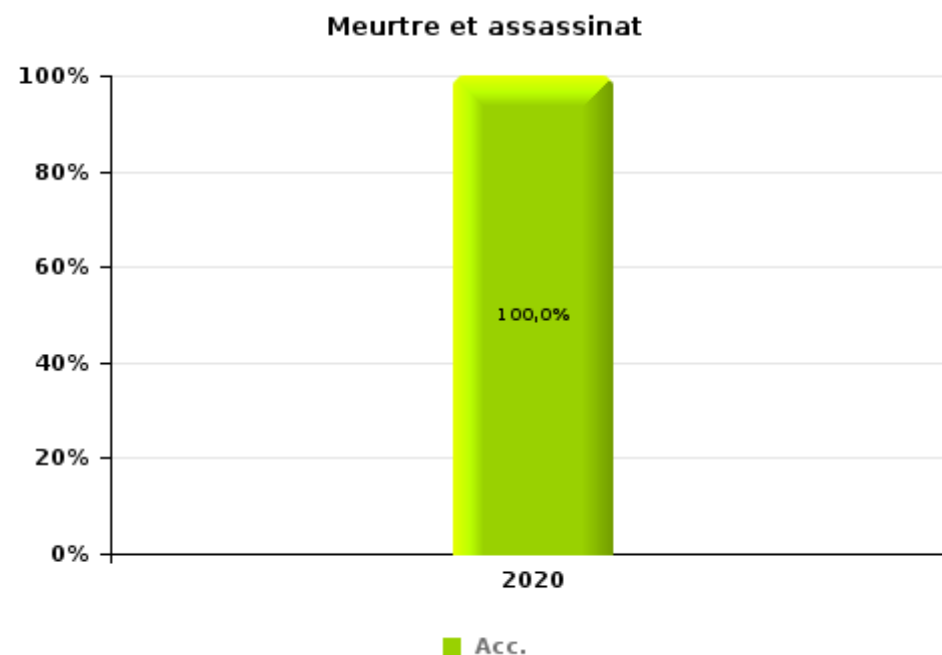
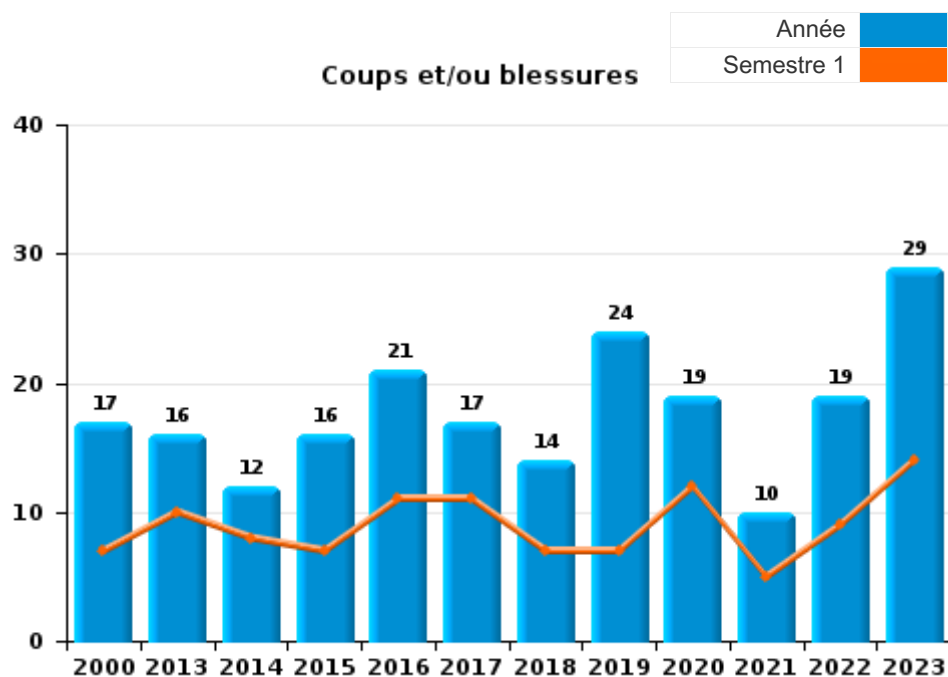




I.3. Catégorie des infractions : Infr. contre l'intégrité physique (top 5 des infractions au niveau national 2023)

Wellin

	2000	2013	2014	2015	2016	2017	2018	2019	2020	2021	2022	2023
Coups et/ou blessures	17	16	12	16	21	17	14	24	19	10	19	29
Autres	6	2	2	6		2	3	8	3	3	8	2
Meurtre et assassinat									1			
Total	23	18	14	22	21	19	17	32	23	13	27	31

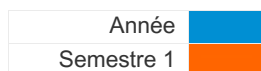




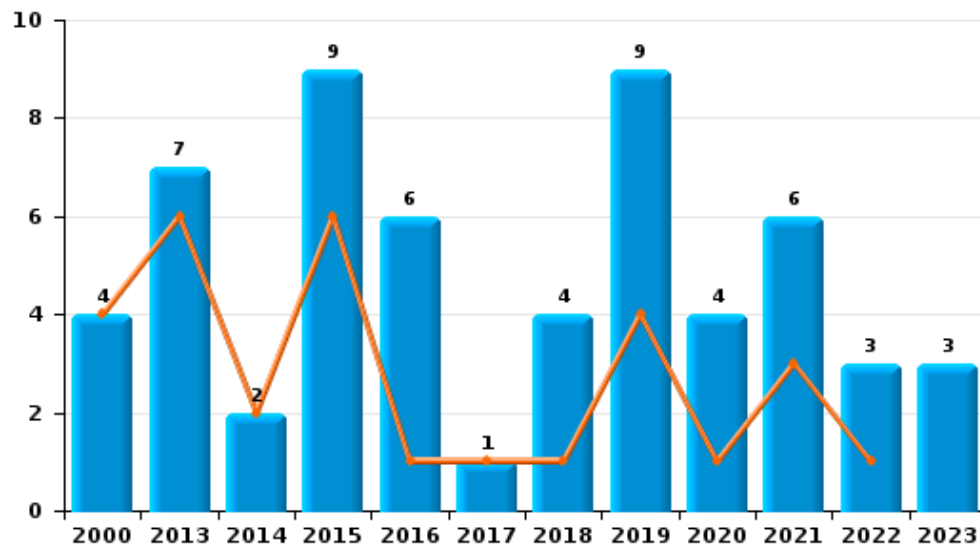
I.4. Catégorie des infractions : Drogues (top 5 des infractions au niveau national 2023)

Wellin

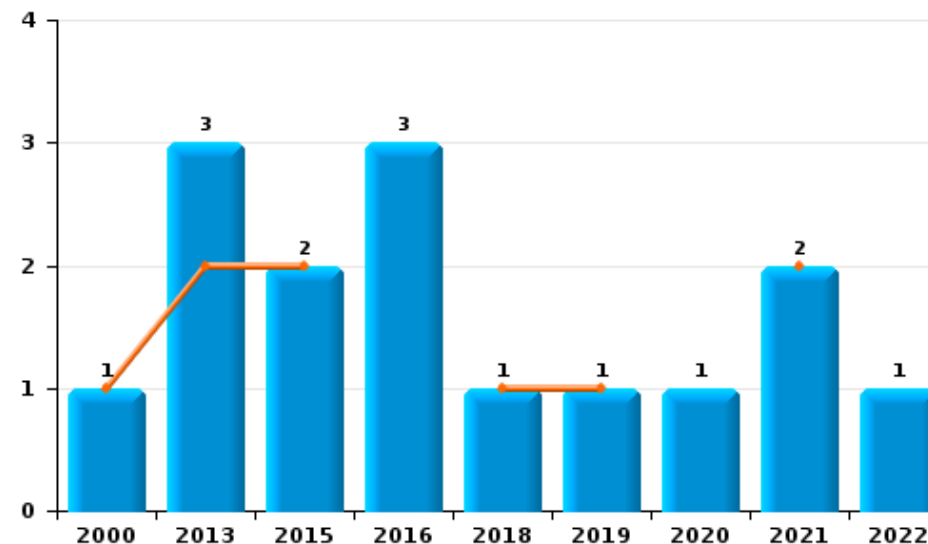
	2000	2013	2014	2015	2016	2017	2018	2019	2020	2021	2022	2023
Détention	4	7	2	9	6	1	4	9	4	6	3	3
Commerce	1	3		2	3		1	1	1	2	1	
Fabrication		3	1	3	2				1			
Autres				1	2		1			2		
Importation et exportation				1	1		1	1				
Usage	2											
Total	7	13	3	16	14	1	7	11	6	10	4	3



Détention



Commerce





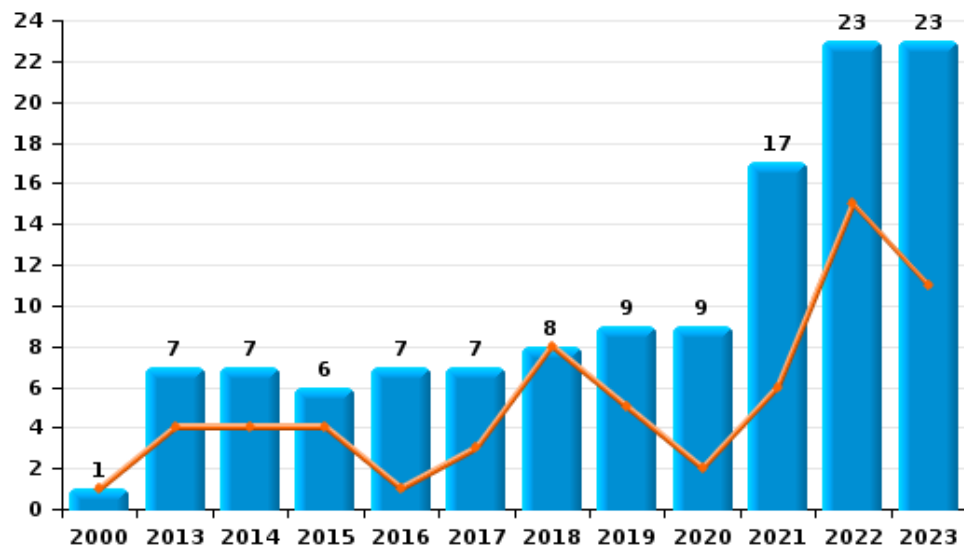
I.5. Catégorie des infractions : Fraude (top 5 des infractions au niveau national 2023)

Wellin

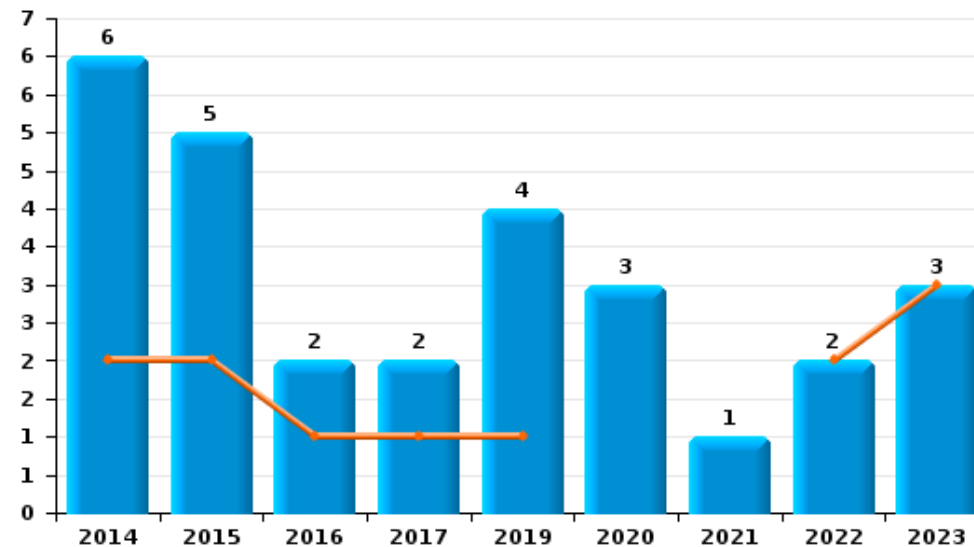
	2000	2013	2014	2015	2016	2017	2018	2019	2020	2021	2022	2023
Escoquerie	1	7	7	6	7	7	8	9	9	17	23	23
Abus de confiance et infr. apparentées			6	5	2	2		4	3	1	2	3
Détournement et destruction frauduleuse	3				2			2			1	2
Fraudes: Autres	1				2			2				
Grivèlerie	1									1		
Infr. liées à l'insolvabilité		1		1								
Recel		1							1			
Total	6	9	13	12	13	9	8	17	13	19	26	28



Escoquerie



Abus de confiance et infr. apparentées



STATISTIQUES POLICIERES DE CRIMINALITE

LIEU DE PERPETRATION: COMMUNE

Wellin

PARTIE II : FIGURES CRIMINELLES / PHENOMENES



Wellin

FC Vol moyen de transport

	2000	2013	2014	2015	2016	2017	2018	2019	2020	2021	2022	2023
Vol de voiture	6		1	5	3	1	1	1		1	1	2
Vol de vélomoteur			1			1						1
Vol de vélo	1		2			2			1		1	2

FC Cambriolage

	2000	2013	2014	2015	2016	2017	2018	2019	2020	2021	2022	2023
Cambriolage dans habitation	22	20	25	29	14	24	16	22	8	18	16	7
Cambriolage ds entreprise ou commerce	5	3	2	11	3	2		1		1	1	
Cambriolage ds service public ou bâtiment administ	2		1		1	1		1	3			
Cambriolage dans bâtiment (total)	29	22	28	40	18	27	16	24	11	19	17	7

FC Vol autre

	2000	2013	2014	2015	2016	2017	2018	2019	2020	2021	2022	2023
Vol à main armée			1				1			2		
Vol avec violence sans arme			2			3			2	1		
Vol dans ou sur un véhicule	23	7	3	7	4	2	2	10	7	2	3	2
Vol d'armes et explosifs				2					1		2	
Vol à l'arraché					1					1		
Vol à la tire		2	2	4	1	1		1	1		1	
Vol à l'étalage	1	1	5	1	6	14	10	16	6	5	5	
Vol par ruse	1											1
Vol de métaux	1		2		4	2					1	
Vol sur les chantiers	1	1	1	1						3		
Vol d'animaux			4		2	3						



Criminalité ICT

	2000	2013	2014	2015	2016	2017	2018	2019	2020	2021	2022	2023
Fraude de cartes de paiements		4				2		3	1		2	1
Shouldersurfing								1				

FC Autre

	2000	2013	2014	2015	2016	2017	2018	2019	2020	2021	2022	2023
Violence contre les métiers d'intérêt général						1				1		
Graffiti			1		2			3		1	1	
Dégradation de voiture	2	9	13	21	15	6	5	11	8	2	4	6
Rixe au couteau										1		

PH Violence intrafamiliale (VIF)

	2000	2013	2014	2015	2016	2017	2018	2019	2020	2021	2022	2023
VIF: physique, dans le couple	1	5	6	5	8	6	4	6	6	4	5	9
VIF: physique, envers des descendants			1			4	2	4		2	1	2
VIF: physique, envers d'autres membres	2	2			1			2		1	2	4
VIF: sexuelle, envers des descendants						1	1					
VIF: psychique, dans le couple	1	3	8	4	6	6	1	2	3	5	6	5
VIF: psychique, envers des descendants										1		
VIF: psychique, envers d'autres membres			1	1				1				
VIF: économique, dans le couple						1		1		1		2
VIF: économique, envers des descendants										1		
VIF: économique, envers d'autres membres	1	1	1	1	1	1	2	2	1	2		2



PH Drogues

	2000	2013	2014	2015	2016	2017	2018	2019	2020	2021	2022	2023
Vente de cocaïne		1						1				
Vente de drogues synthétiques				1				1				
Production de cannabis (culture)		3	1	1	1							
Vente de cannabis en grande quantité							1					

PH Trafic d'armes

	2000	2013	2014	2015	2016	2017	2018	2019	2020	2021	2022	2023
Commerce et production d'arme à feu et mun.					1	1	1	1		1		

PH Traite des êtres humains

	2000	2013	2014	2015	2016	2017	2018	2019	2020	2021	2022	2023
TEH - exploitation sexuelle			1									1

PH Violence dans l'espace public

	2000	2013	2014	2015	2016	2017	2018	2019	2020	2021	2022	2023
Violence physique (transport public)											1	
Violence physique (voie publique)	2	5	4	7	10	3	8	8	10	3	10	19
Violence physique (autre endroit public)	1	1					1		1			
Violence physique (endroit accessible au public)	7	3	4	3	4	5	2	8	1	2	7	2
Violence sexuelle (voie publique)						1	1	1				3
Violence sexuelle (autre endroit public)						1						
Violence sexuelle (endroit accessible au public)				1	3				1			
Violence psychique (voie publique)	1	6	6	13	8	2	5	8	12	1	2	11
Violence psychique (autre endroit public)	1								1		1	
Violence psychique (endroit accessible au public)	1	6	4	2	2	1	6	1	1			2
Vol à main armée (voie publique)										1		
Vol à main armée (endroit accessible au public)							1					
Vol avec violence sans arme (voie publique)									2			
Vol avec violence sans arme (endr. acces. au pub.)						1				1		



PH Autre

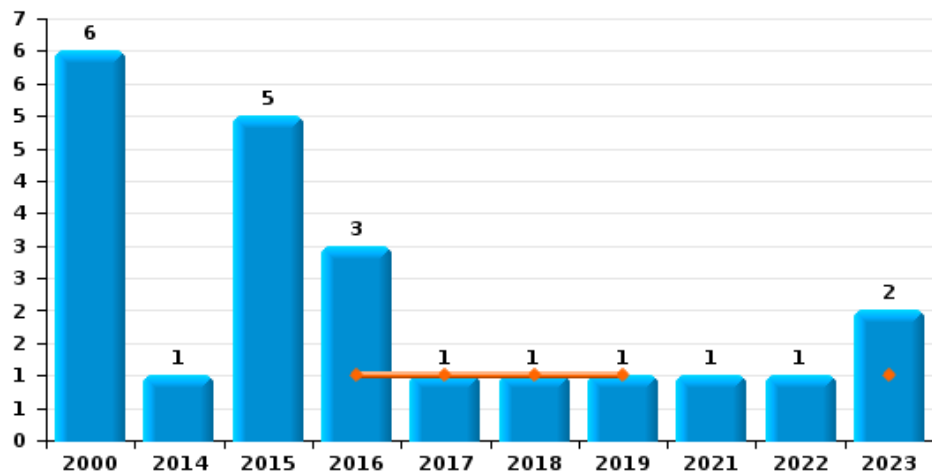
	2000	2013	2014	2015	2016	2017	2018	2019	2020	2021	2022	2023
Cyberharcèlement	1					1				1		
Fraude à l'identité		3	1		1			1	1	2	1	3



Wellin

Année	■
Semestre 1	■

Vol de voiture

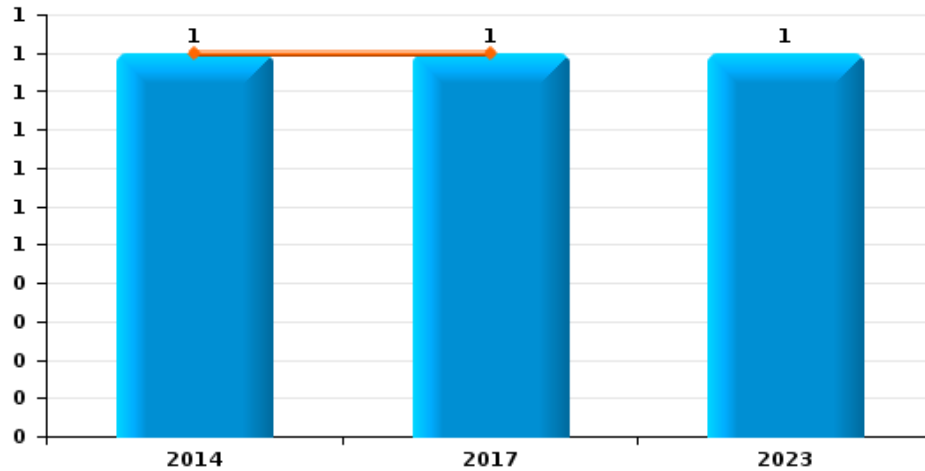




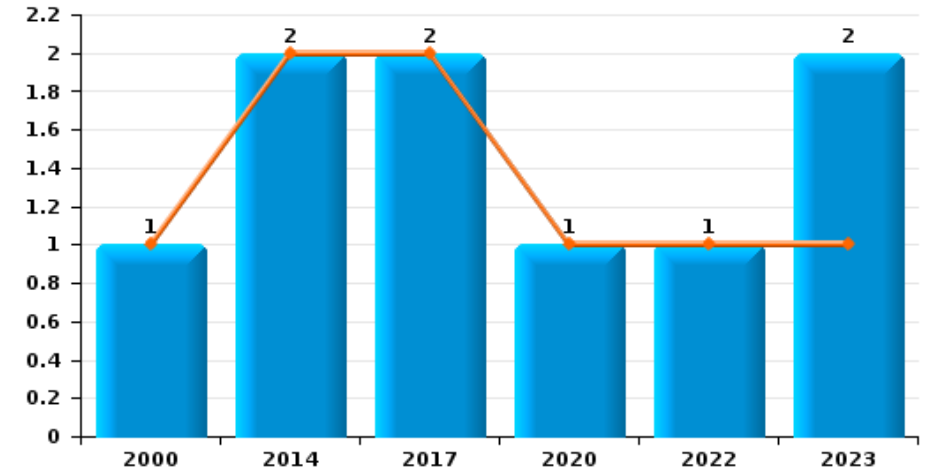
Wellin

Année	■
Semestre 1	■

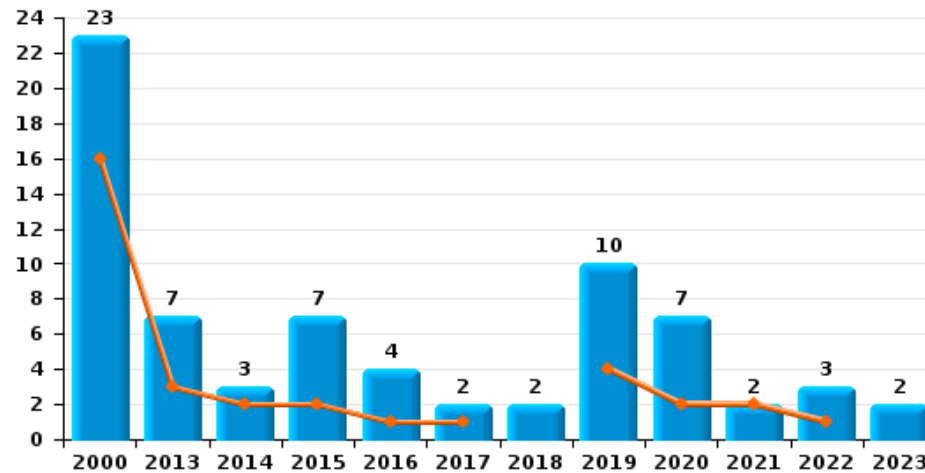
Vol de vélomoteur



Vol de vélo



Vol dans ou sur un véhicule

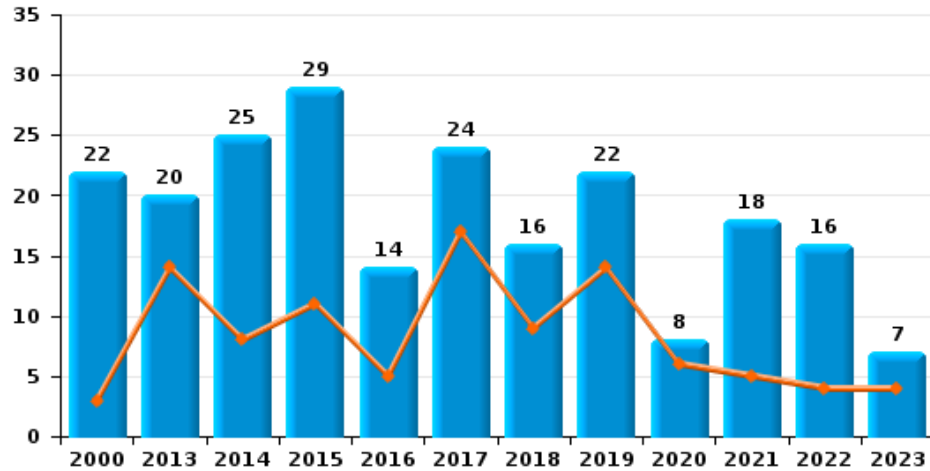




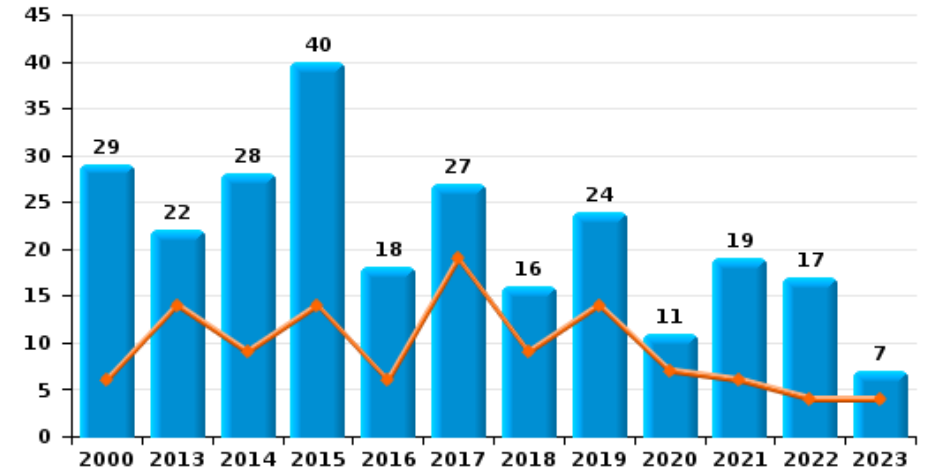
Wellin

Année	■
Semestre 1	■

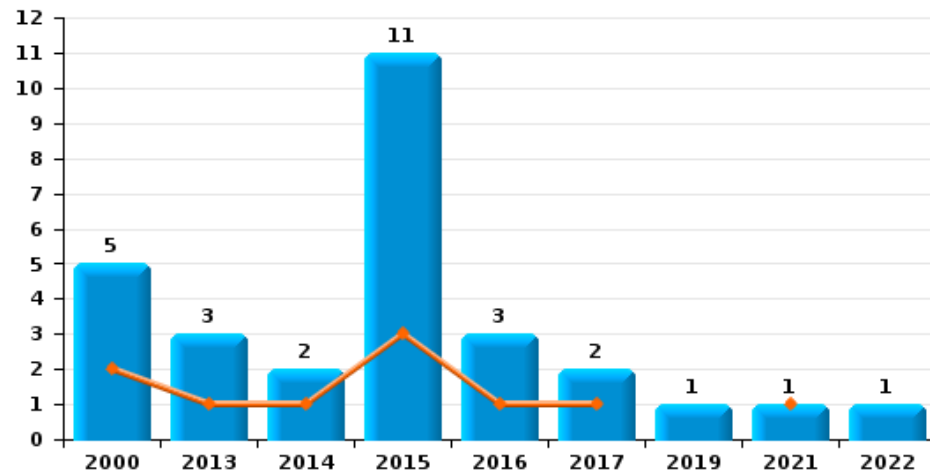
Cambrilage dans habitation



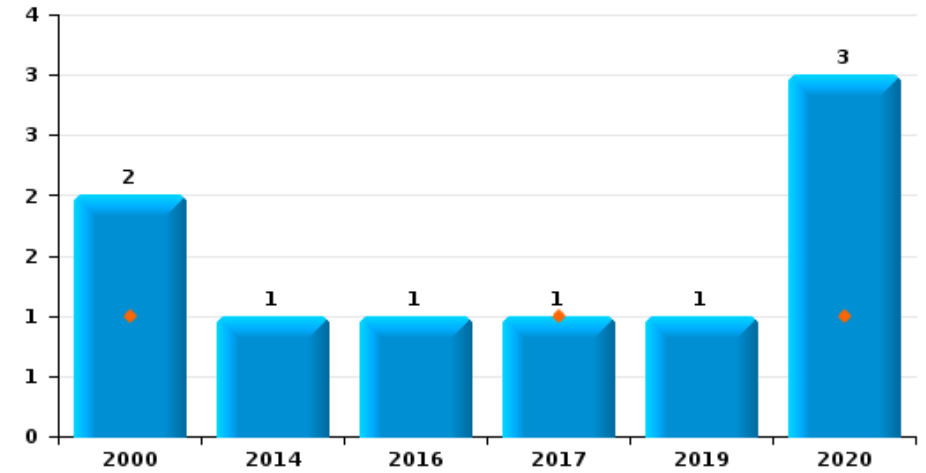
Cambrilage dans bâtiment (total)



Cambrilage ds entreprise ou commerce



Cambrilage ds service public ou bâtiment administratif

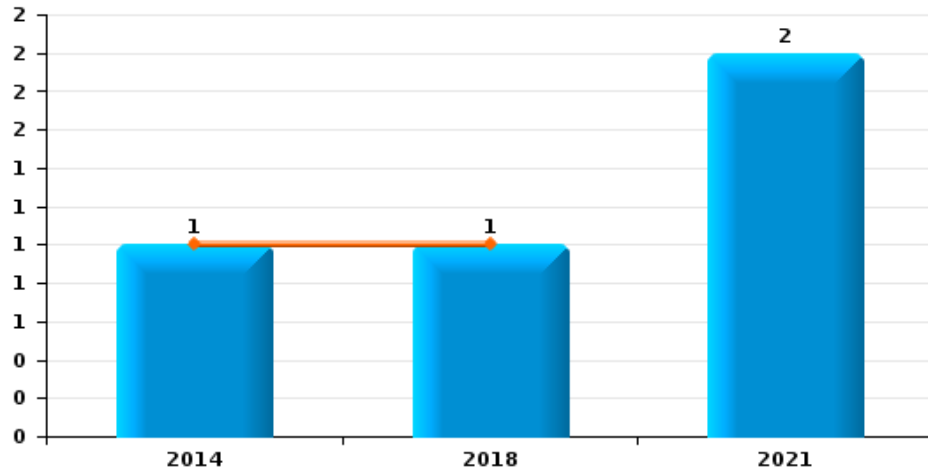




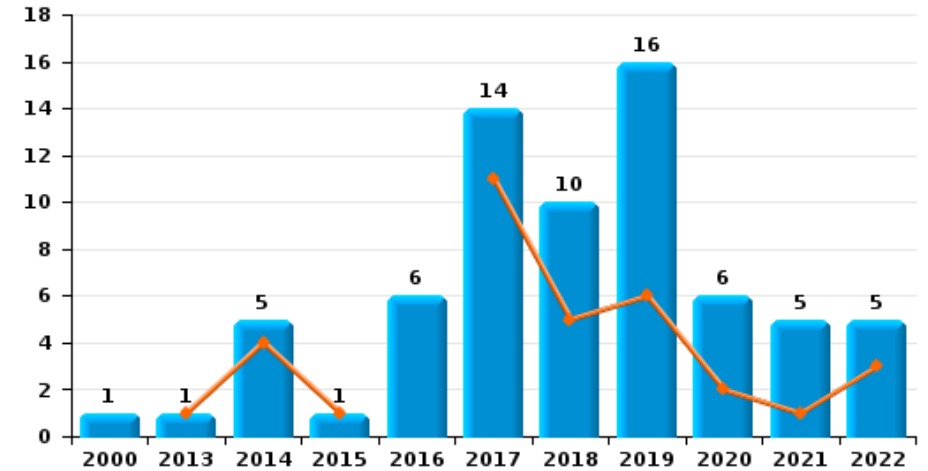
Wellin

Année	■
Semestre 1	■

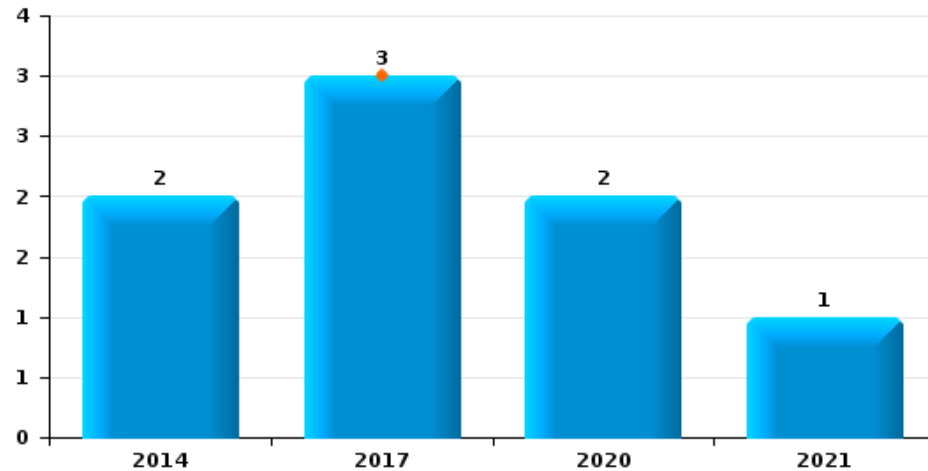
Vol à main armée



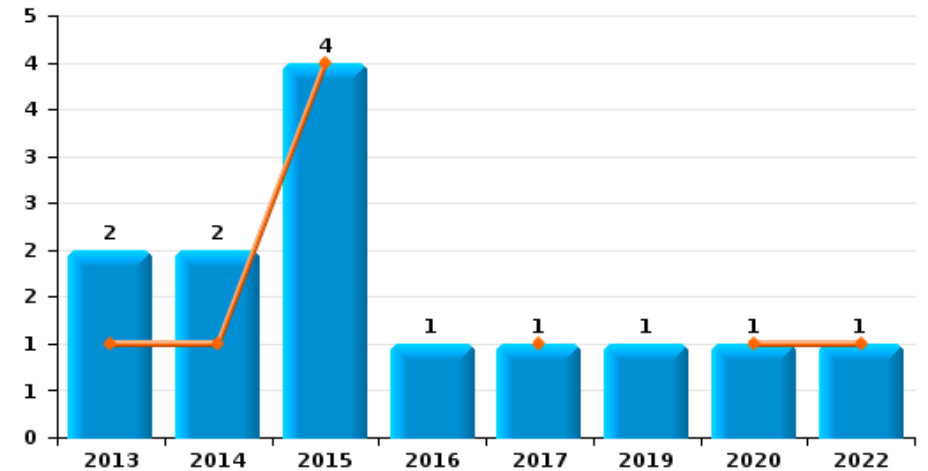
Vol à l'étalage



Vol avec violence sans arme



Vol à la tire

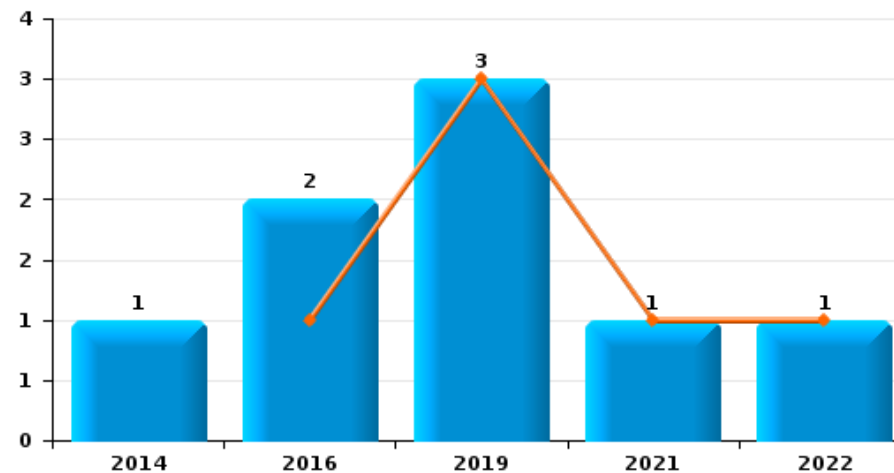




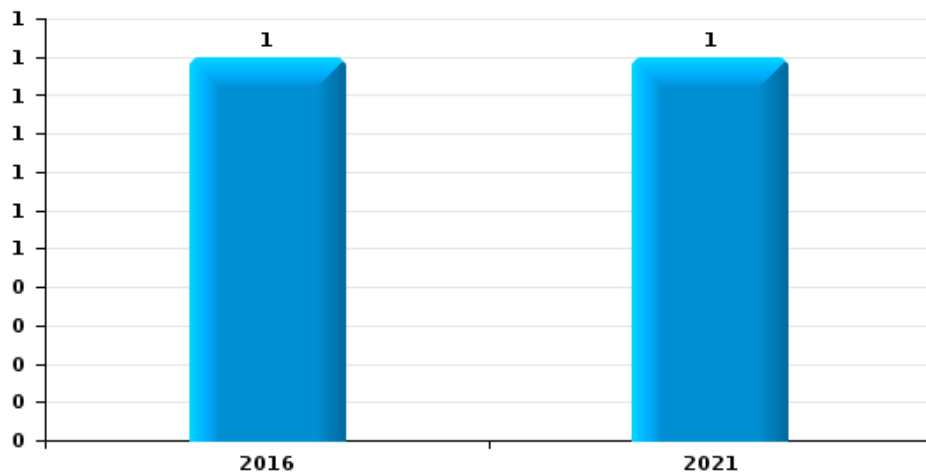
Wellin

Année	■
Semestre 1	■

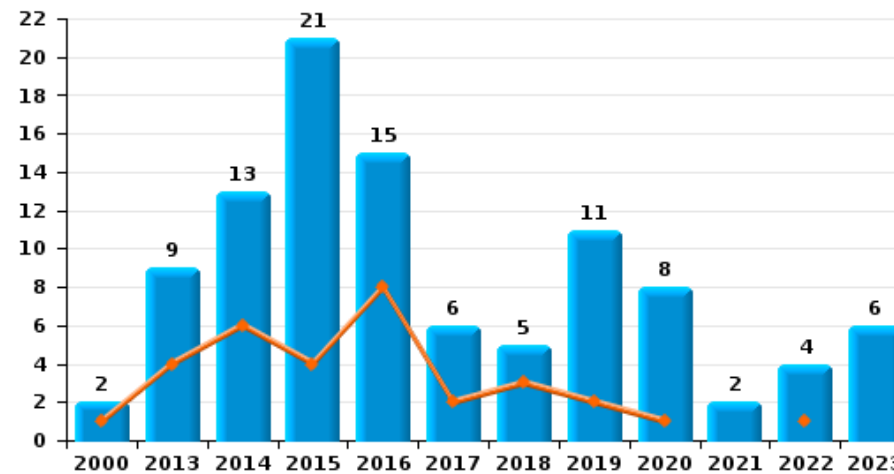
Graffiti



Vol à l'arraché



Dégradation de voiture





Wellin

FC Vol moyen de transport

		2000	2013	2014	2015	2016	2017	2018	2019	2020	2021	2022	2023
Vol de voiture	Sem 1					1	1	1	1				1
	Sem 2	6		1	5	2					1	1	1
	Total	6		1	5	3	1	1	1		1	1	2
Vol de vélomoteur	Sem 1			1			1						
	Sem 2												1
	Total			1			1						1
Vol de vélo	Sem 1	1		2			2			1		1	1
	Sem 2												1
	Total	1		2			2			1		1	2



FC Cambriolage

		2000	2013	2014	2015	2016	2017	2018	2019	2020	2021	2022	2023
Cambriolage dans habitation	Sem 1	3	14	8	11	5	17	9	14	6	5	4	4
	Sem 2	19	6	17	18	9	7	7	8	2	13	12	3
	Total	22	20	25	29	14	24	16	22	8	18	16	7
Cambriolage ds entreprise ou commerce	Sem 1	2	1	1	3	1	1				1		
	Sem 2	3	2	1	8	2	1		1			1	
	Total	5	3	2	11	3	2		1		1	1	
Cambriolage ds service public ou bâtiment administ	Sem 1	1					1			1			
	Sem 2	1		1		1			1	2			
	Total	2		1		1	1		1	3			
Cambriolage dans bâtiment (total)	Sem 1	6	14	9	14	6	19	9	14	7	6	4	4
	Sem 2	23	8	19	26	12	8	7	10	4	13	13	3
	Total	29	22	28	40	18	27	16	24	11	19	17	7



FC Vol autre

		2000	2013	2014	2015	2016	2017	2018	2019	2020	2021	2022	2023
Vol à main armée	Sem 1			1				1					
	Sem 2										2		
	Total			1				1			2		
Vol avec violence sans arme	Sem 1						3						
	Sem 2			2						2	1		
	Total			2			3			2	1		
Vol dans ou sur un véhicule	Sem 1	16	3	2	2	1	1		4	2	2	1	
	Sem 2	7	4	1	5	3	1	2	6	5		2	2
	Total	23	7	3	7	4	2	2	10	7	2	3	2
Vol d'armes et explosifs	Sem 1									1			
	Sem 2				2							2	
	Total				2					1		2	
Vol à l'arraché	Sem 2					1					1		
	Total					1					1		
Vol à la tire	Sem 1		1	1	4		1			1		1	
	Sem 2		1	1		1			1				
	Total		2	2	4	1	1		1	1		1	
Vol à l'étagage	Sem 1		1	4	1		11	5	6	2	1	3	
	Sem 2	1		1		6	3	5	10	4	4	2	
	Total	1	1	5	1	6	14	10	16	6	5	5	
Vol par ruse	Sem 1												1
	Sem 2	1											
	Total	1											1
Vol de métaux	Sem 1			1		1	2					1	
	Sem 2	1		1		3							
	Total	1		2		4	2					1	



FC Vol autre

		2000	2013	2014	2015	2016	2017	2018	2019	2020	2021	2022	2023
Vol sur les chantiers	Sem 1	1			1						1		
	Sem 2		1	1							2		
Total		1	1	1	1						3		
Vol d'animaux	Sem 1			3									
	Sem 2			1		2	3						
Total				4		2	3						



Criminalité ICT

		2000	2013	2014	2015	2016	2017	2018	2019	2020	2021	2022	2023
Fraude de cartes de paiements	Sem 1		1				1		2			1	1
	Sem 2		3				1		1	1		1	
	Total		4				2		3	1		2	1
Shouldersurfing	Sem 2								1				
	Total								1				



FC Autre

		2000	2013	2014	2015	2016	2017	2018	2019	2020	2021	2022	2023
Violence contre les métiers d'intérêt général	Sem 1						1				1		
	Total						1				1		
Graffiti	Sem 1					1			3		1	1	
	Sem 2			1		1							
	Total			1		2			3		1	1	
Dégradation de voiture	Sem 1	1	4	6	4	8	2	3	2	1		1	
	Sem 2	1	5	7	17	7	4	2	9	7	2	3	6
	Total	2	9	13	21	15	6	5	11	8	2	4	6
Rixe au couteau	Sem 1										1		
	Total										1		



PH Violence intrafamiliale (VIF)

		2000	2013	2014	2015	2016	2017	2018	2019	2020	2021	2022	2023
VIF: physique, dans le couple	Sem 1		3	4	1	4	3	2		3	3	4	6
	Sem 2	1	2	2	4	4	3	2	6	3	1	1	3
	Total	1	5	6	5	8	6	4	6	6	4	5	9
VIF: physique, envers des descendants	Sem 1			1			2	2	1				2
	Sem 2						2		3		2	1	
	Total			1			4	2	4		2	1	2
VIF: physique, envers d'autres membres	Sem 1		1										1
	Sem 2	2	1			1			2		1	2	3
	Total	2	2			1			2		1	2	4
VIF: sexuelle, envers des descendants	Sem 1					1	1						
	Total					1	1						
VIF: psychique, dans le couple	Sem 1		2		3	6			1	2	3	2	2
	Sem 2	1	1	8	1		6	1	1	1	2	4	3
	Total	1	3	8	4	6	6	1	2	3	5	6	5
VIF: psychique, envers des descendants	Sem 2										1		
	Total										1		
VIF: psychique, envers d'autres membres	Sem 1				1								
	Sem 2			1					1				
	Total			1	1				1				
VIF: économique, dans le couple	Sem 1						1				1		
	Sem 2								1				2
	Total						1		1		1		2
VIF: économique, envers des descendants	Sem 2										1		
	Total										1		



PH Violence intrafamiliale (VIF)

		2000	2013	2014	2015	2016	2017	2018	2019	2020	2021	2022	2023
VIF: économique, envers d'autres membres	Sem 1	1	1	1		1		1					
	Sem 2				1			2	1	1	2		2
Total		1	1	1	1	1	1	2	2	1	2		2



PH Drogues

		2000	2013	2014	2015	2016	2017	2018	2019	2020	2021	2022	2023
Vente de cocaïne	Sem 1								1				
	Sem 2		1										
	Total		1						1				
Vente de drogues synthétiques	Sem 1				1				1				
	Sem 2												
	Total				1				1				
Production de cannabis (culture)	Sem 1				1								
	Sem 2		3	1		1							
	Total		3	1	1	1							
Vente de cannabis en grande quantité	Sem 1							1					
	Sem 2												
	Total							1					



PH Trafic d'armes

		2000	2013	2014	2015	2016	2017	2018	2019	2020	2021	2022	2023
Commerce et production d'arme à feu et mun.	Sem 1					1		1	1				
	Sem 2						1				1		
Total						1	1	1	1		1		



PH Traite des êtres humains

		2000	2013	2014	2015	2016	2017	2018	2019	2020	2021	2022	2023
TEH - exploitation sexuelle	Sem 1			1									1
	Total			1									1



PH Violence dans l'espace public

		2000	2013	2014	2015	2016	2017	2018	2019	2020	2021	2022	2023
Violence physique (transport public)	Sem 2											1	
	Total											1	
Violence physique (voie publique)	Sem 1	1	3	4	3	7		2	2	7	1	6	10
	Sem 2	1	2		4	3	3	6	6	3	2	4	9
Total		2	5	4	7	10	3	8	8	10	3	10	19
Violence physique (autre endroit public)	Sem 1	1	1							1			
	Sem 2							1					
Total		1	1					1		1			
Violence physique (endroit accessible au public)	Sem 1	1	1	3	3	2	4	2	5	1		5	1
	Sem 2	6	2	1		2	1		3		2	2	1
Total		7	3	4	3	4	5	2	8	1	2	7	2
Violence sexuelle (voie publique)	Sem 1												3
	Sem 2						1	1	1				
Total							1	1	1				3
Violence sexuelle (autre endroit public)	Sem 2						1						
	Total						1						
Violence sexuelle (endroit accessible au public)	Sem 1				1	2				1			
	Sem 2					1							
Total				1	3					1			
Violence psychique (voie publique)	Sem 1		2		5	4	1	3	3	9		2	4
	Sem 2	1	4	6	8	4	1	2	5	3	1		7
Total		1	6	6	13	8	2	5	8	12	1	2	11
Violence psychique (autre endroit public)	Sem 1	1										1	
	Sem 2									1			
Total		1								1		1	



PH Violence dans l'espace public

		2000	2013	2014	2015	2016	2017	2018	2019	2020	2021	2022	2023
Violence psychique (endroit accessible au public)	Sem 1	1	3	3			1	5	1	1			1
	Sem 2		3	1	2	2		1					1
	Total	1	6	4	2	2	1	6	1	1			2
Vol à main armée (voie publique)	Sem 2										1		
	Total										1		
Vol à main armée (endroit accessible au public)	Sem 1							1					
	Total							1					
Vol avec violence sans arme (voie publique)	Sem 2									2			
	Total									2			
Vol avec violence sans arme (endr. acces. au pub.)	Sem 1						1						
	Sem 2										1		
	Total						1				1		



PH Autre

		2000	2013	2014	2015	2016	2017	2018	2019	2020	2021	2022	2023
Cyberharcèlement	Sem 1						1						
	Sem 2	1									1		
	Total	1					1				1		
Fraude à l'identité	Sem 1		3								2	1	2
	Sem 2			1		1			1	1			1
	Total		3	1		1			1	1	2	1	3



Wellin

2022

FC Vol moyen de transport

	Mai	Oct	Total
Vol de voiture		1	1
Vol de vélo	1		1

FC Cambriolage

	Jan	Avr	Juil	Sep	Oct	Nov	Déc	Total
Cambriolage dans habitation	3	1	1	4	4	1	2	16
Cambriolage ds entreprise ou commerce				1				1
Cambriolage dans bâtiment (total)	3	1	1	5	4	1	2	17

FC Vol autre

	Jan	Mar	Avr	Mai	Août	Sep	Nov	Déc	Total
Vol dans ou sur un véhicule				1	1			1	3
Vol d'armes et explosifs						2			2
Vol à la tire				1					1
Vol à l'étalage	1	1	1				2		5
Vol de métaux		1							1

Criminalité ICT

	Fév	Août	Total
Fraude de cartes de paiements	1	1	2

FC Autre

	Fév	Mai	Août	Sep	Total
Graffiti		1			1
Dégradation de voiture	1		1	2	4



PH Violence intrafamiliale (VIF)

	Jan	Mai	Juin	Juil	Août	Sep	Oct	Nov	Total
VIF: physique, dans le couple	1	1	2				1		5
VIF: physique, envers des descendants					1				1
VIF: physique, envers d'autres membres								2	2
VIF: psychique, dans le couple	1	1		3		1			6

PH Violence dans l'espace public

	Fév	Mar	Mai	Juin	Juil	Août	Oct	Déc	Total
Violence physique (transport public)								1	1
Violence physique (voie publique)		2	2	2	1	2	1		10
Violence physique (endroit accessible au public)		1	1	3	2				7
Violence psychique (voie publique)		1		1					2
Violence psychique (autre endroit public)	1								1

PH Autre

	Mar	Total
Fraude à l'identité	1	1



2023

FC Vol moyen de transport

	Jan	Août	Oct	Total
Vol de voiture	1		1	2
Vol de vélomoteur		1		1
Vol de vélo	1		1	2

FC Cambriolage

	Jan	Août	Sep	Oct	Total
Cambriolage dans habitation	4	1	1	1	7
Cambriolage dans bâtiment (total)	4	1	1	1	7

FC Vol autre

	Mai	Oct	Déc	Total
Vol dans ou sur un véhicule		1	1	2
Vol par ruse	1			1

Criminalité ICT

	Mai	Total
Fraude de cartes de paiements	1	1

FC Autre

	Juil	Août	Sep	Nov	Déc	Total
Dégradation de voiture	2	1	1	1	1	6



PH Violence intrafamiliale (VIF)

	Jan	Fév	Avr	Mai	Juin	Juil	Août	Sep	Oct	Nov	Déc	Total
VIF: physique, dans le couple	1		1	2	2		2				1	9
VIF: physique, envers des descendants				2								2
VIF: physique, envers d'autres membres				1			1	1	1			4
VIF: psychique, dans le couple		2						1		2		5
VIF: économique, dans le couple						2						2
VIF: économique, envers d'autres membres						2						2

PH Traite des êtres humains

	Mar	Total
TEH - exploitation sexuelle	1	1

PH Violence dans l'espace public

	Jan	Fév	Mar	Avr	Juin	Juil	Août	Sep	Oct	Nov	Déc	Total
Violence physique (voie publique)	2	1	2	2	3	3	2	2		1	1	19
Violence physique (endroit accessible au public)	1							1				2
Violence sexuelle (voie publique)			3									3
Violence psychique (voie publique)	2				2	1	1	3	1		1	11
Violence psychique (endroit accessible au public)			1			1						2

PH Autre

	Mai	Nov	Total
Fraude à l'identité	2	1	3

STATISTIQUES POLICIERES DE CRIMINALITE

LIEU DE PERPETRATION: COMMUNE

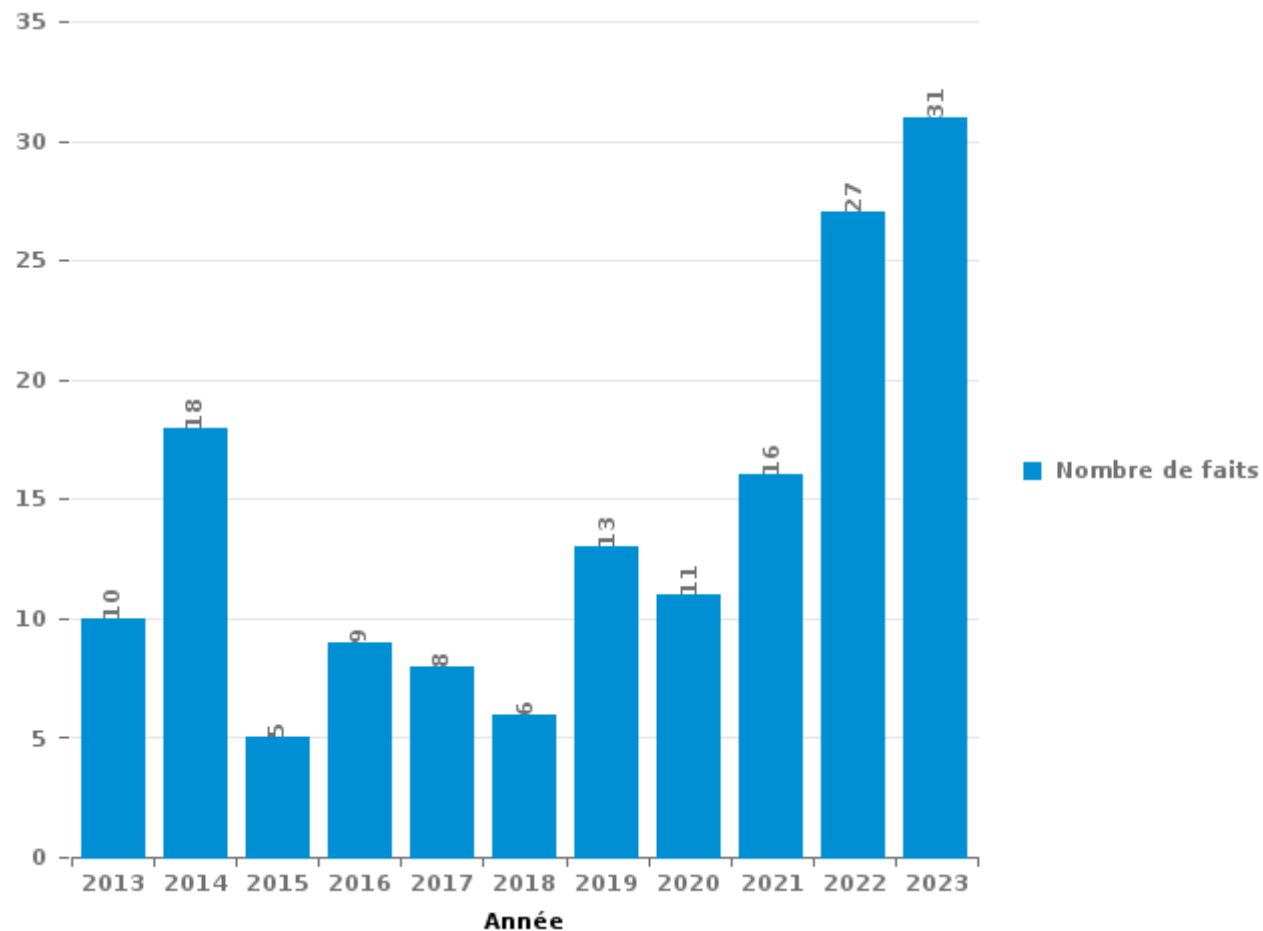
Wellin

PARTIE III : ICT



Wellin

Nombre total de délits avec un élément ICT/online, depuis 2013





Criminalité ICT/online au sens strict

Infractions (exhaustif)

	2013	2014	2016	2017	2018	2019	2020	2022	2023
Criminalité informatique: Fraude informatique:	6	12	3	4	2	7	4	5	10
Criminalité informatique: Hacking:								1	1
Total:	6	12	3	4	2	7	4	6	11

Figures criminelles (à considérer spécifiquement – ne pas additionner avec d'autres éléments – risque de double comptage!)

	2013	2017	2019	2020	2022	2023
Fraude de cartes de paiements	4	2	3	1	2	1
Shouldersurfing			1			



Criminalité ICT/online au sens large

Infractions (uniquement si code-fait existe)

	2013	2014	2015	2016	2017	2018	2019	2020	2021	2022	2023
Fraude: Escroquerie: Fraude par internet	4	6	5	6	3	4	5	7	14	21	19
Infr. contre les mœurs: Voyeurisme: Diffusion enregistrement nudité ou intimité							1				
Total:	4	6	5	6	3	4	6	7	14	21	19

Figures criminelles (à considérer spécifiquement – ne pas additionner avec d'autres éléments – risque de double comptage!)

	2017	2021
Cyberharcèlement	1	1

STATISTIQUES POLICIERES DE CRIMINALITE

LIEU DE PERPETRATION: COMMUNE

Wellin

PARTIE IV : DESTINATION LIEU



Wellin

Vol et extorsion

	2000	2013	2014	2015	2016	2017	2018	2019	2020	2021	2022	2023
Habitation: maison	40	19	28	32	17	29	18	26	7	17	16	10
Magasin	2	6	6	6	8	17	12	12	9	5	6	1
Voie publique	15	4	3	11	4	4	5	6	5	2	3	8
Parking	3	7	5	3	3	2	1	2	1	2	2	
Habitation: dépendances		2	3	3	2		1	4	1	5	2	2
Entreprise	7	1	3	5	4	1	1	1			1	
Terrain	3	1	1		3	7			1	1	2	2
Habitation: non précisée	2	7	1	2	3	1		2			1	
Habitation: allée		3	2	2		1	4	4		1	1	
Station essence	2	1	1		3	1	2	5		1	1	
Habitation: appartement		1	1	1		1	1	2	3	1	1	1
Autre		3	2	1		1			2			1
Habitation: autre	4		1		1			1		2		1
Moyen de transport: voiture	3			3					2	1		
Chantier	1	1	1	1						4		
Horeca		1	1	1	1	1				1		
Inconnue		1		1	1	1				1	1	
Service public	4		1		1							
Habitation: garage				1		2	1	1				
Infrastructure sportive			1	1	1		1	1				
Culture et loisirs		1					1		1		1	
Institution d'enseignement						1			3			
Moyen de transport: camion			1		1	2						
Edifice religieux / lieu du culte	1					1		1				
Moyen de transport: autobus / autocar			1					2				
Stade			1	1				1				
Service				1				1				
Banque / institution financière												1
Cimetière										1		
Maison de repos	1											
Médecin / dentiste / pharmacien								1				
Moyen de transport: autre				1								
Moyen de transport: train / tram / métro		1										
Total	88	60	64	77	53	73	48	73	35	45	38	27

PPF/DGR/DRI/BIPOL - Statistiques policières de criminalité (date de clôture: 19/04/2024)
 Les données pour les années 2001 jusqu'à 2012 ne sont plus publiées mais restent disponibles sur demande auprès du service BIPOL.



Wellin

Dégradation de la propriété

	2000	2013	2014	2015	2016	2017	2018	2019	2020	2021	2022	2023
Voie publique	17	9	9	15	9	2	3	9	4	1	3	4
Habitation: résidence principale	14	5	5	6	6	6	4	7	5	5	4	4
Terrain	2	2	3	2	1		2	2	2	3	3	4
Parking	1	2	3	3	1	1		3	1	3	2	1
Habitation: jardin		2			2		1	3	1	4	2	
Habitation: allée		1		3	4	1	1	1	2			1
Habitation: non précisée		4		2				1				1
Habitation: dépendances		2			2	1		1				1
Habitation: résidence secondaire	2			1	2				1	1		
Culture et loisirs				2			1	1			1	
Entreprise			3			1		1				
Institution d'enseignement	1						3				1	
Autre			1				3					
Magasin				1	1	1					1	
Horeca		1		1	1							
Maison de repos	3											
Service public	2										1	
Station essence	1						1					1
Bâtiment administratif											2	
Cimetière								2				
Edifice religieux / lieu du culte						2						
Inconnue							1					
Infrastructure sportive							1					
Moyen de transport: voiture			1									
Total	43	28	25	36	29	15	21	31	16	17	20	17

FPF/DGR/DRI/BIPOL - Statistiques policières de criminalité (date de clôture: 19/04/2024)
 Les données pour les années 2001 jusqu'à 2012 ne sont plus publiées mais restent disponibles sur demande auprès du service BIPOL.



Wellin

Infractions contre l'intégrité physique

	2000	2013	2014	2015	2016	2017	2018	2019	2020	2021	2022	2023
Habitation	10	7	6	11	6	11	5	11	7	8	7	9
Voie publique	1	5	4	6	9	3	7	9	13	3	10	20
Culture et loisirs	7		3	2		1		3		1	4	1
Parking	1	2	1		2			3		1	2	
Habitation: allée	1	1		1	1	1		2	1		1	
Station essence				1		1	2					1
Maison de repos						2	2					
Habitation: jardin		2						1				
Horeca					2			1				
Terrain	1						1		1			
Entreprise		1						1				
Inconnue	1										1	
Infrastructure sportive								1			1	
Institution d'enseignement					1							
Magasin				1								
Moyen de transport: autobus / autocar											1	
Service									1			
Service public	1											
Total	23	18	14	22	21	19	17	32	23	13	27	31

FPF/DGR/DRI/BIPOL - Statistiques policières de criminalité (date de clôture: 19/04/2024)
 Les données pour les années 2001 jusqu'à 2012 ne sont plus publiées mais restent disponibles sur demande auprès du service BIPOL.

STATISTIQUES POLICIERES DE CRIMINALITE

LIEU DE PERPETRATION: COMMUNE

Wellin

PARTIE V : OBJETS ET MOYENS DE TRANSPORT

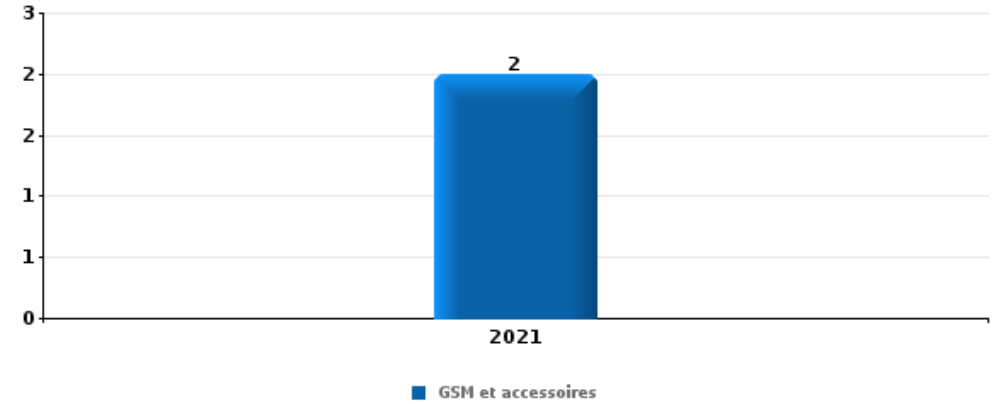


Wellin

Vol à main armée

Top 5 Objets volés (sbd nombre de faits)

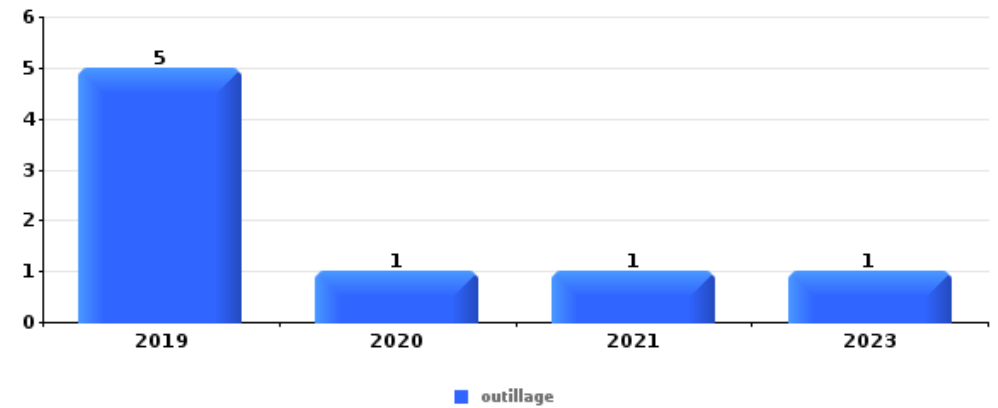
	2018	2019	2020	2021	2022	2023
1 GSM et accessoires				2		
2 alimentation	1					
2 argent				1		
2 tabac	1					



Vol dans ou sur un véhicule

Top 5 Objets volés (sbd nombre de faits)

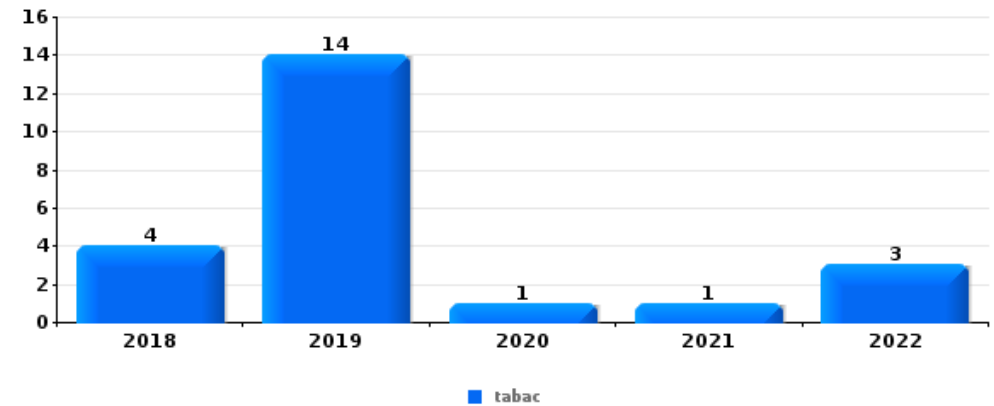
	2018	2019	2020	2021	2022	2023
1 outillage		5	1	1		1
2 pièce de moyen de transport		2	2			1
3 plaque d'immatriculation	1	1	1	1		
4 carte d'identité / passeport	1				2	
4 permis de conduire	1				2	
4 sac à main	1				2	





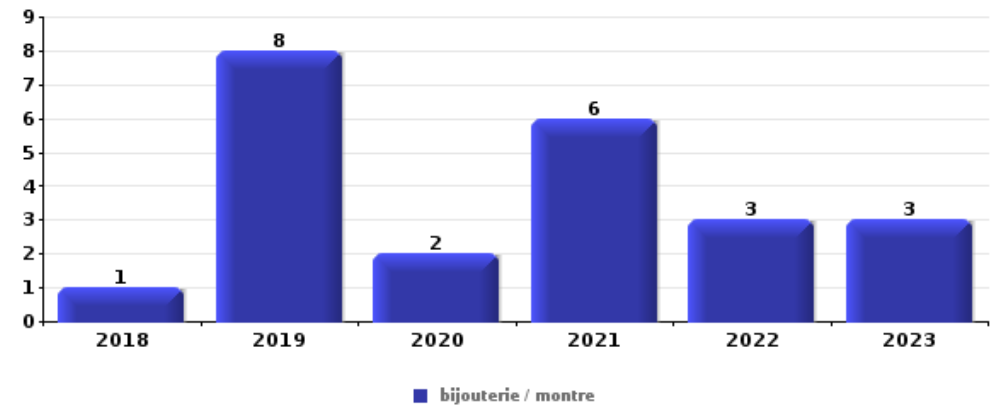
Vol à l'étalage

Top 5 Objets volés (sbd nombre de faits)		2018	2019	2020	2021	2022	2023
1	tabac	4	14	1	1	3	
2	alimentation	6	3	6	3	3	
3	parfum / produit de beauté	1	1	1		2	



Cambrilage dans habitation

Top 5 Objets volés (sbd nombre de faits)		2018	2019	2020	2021	2022	2023
1	bijouterie / montre	1	8	2	6	3	3
2	argent	1	5	3	3	2	3
3	outillage		1	2	3	2	1
4	multimédia	3		2		1	1
5	clé	1	1	1	2		1



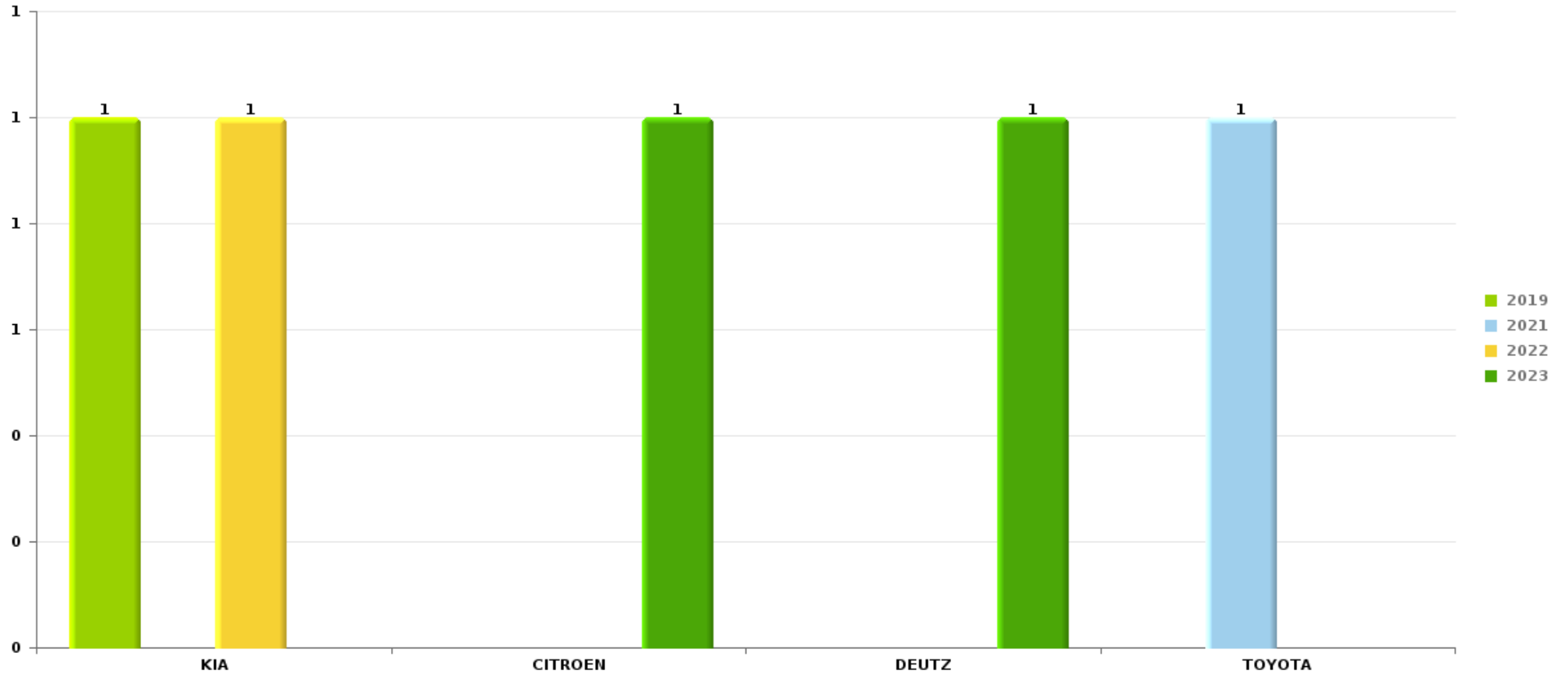
Remarque: en ce qui concerne les objets, aucun total n'est reproduit étant donné que plusieurs objets peuvent avoir été volés lors d'un même fait.



Wellin

Vol de voiture

Nombre de voitures volées par marque (Top 5)



STATISTIQUES POLICIERES DE CRIMINALITE

LIEU DE PERPETRATION: COMMUNE

Wellin

PARTIE VI : SUSPECTS



Partie 1: Niveau FAITS (comptage du nombre de faits pour lesquels un certain type de suspect est impliqué)

1.1. Nombre d'infractions selon le sexe des suspects identifiés (par catégorie principale)

Étant donné que, tant un suspect identifié masculin qu'un suspect identifié féminin peuvent être impliqués lors d'un même fait, il est possible que la somme des colonnes «Hommes» et «Femmes» soit supérieure à la valeur de la colonne «Total...» (voir également la note méthodologique)

Wellin

2023

Catégorie principale / Sexe	Nombre total de faits avec au moins 1 suspect	Hommes	%	Femmes	%
Infr. contre l'intégrité physique	15	10	66,7%	9	60,0%
Armes et explosifs	5	4	80,0%	1	20,0%
Dégradation de la propriété	4	4	100,0%	1	25,0%
Infr. contre l'autorité publique	4	4	100,0%	1	25,0%
Drogues	3	3	100,0%		
Infr. contre la foi publique	3	2	66,7%	1	33,3%
Fraude	2	1	50,0%	1	50,0%
Ivresse et alcool	2	2	100,0%		
Vol et extorsion	2	2	100,0%		
Infr. contre autres valeurs morales et sentiments	1			1	100,0%
Infr. contre la sécurité publique	1	1	100,0%		
Infr. contre les mœurs	1	1	100,0%		
Législation sur les étrangers	1	1	100,0%		
Protection de la jeunesse	1	1	100,0%		
Total	45	36	80,0%	15	33,3%





1.2. Nombre d'infractions selon le sexe des suspects identifiés (par figure criminelle)

Étant donné que, tant un suspect identifié masculin qu'un suspect identifié féminin peuvent être impliqués lors d'un même fait, il est possible que la somme des colonnes «Hommes» et «Femmes» soit supérieure à la valeur de la colonne «Total...» (voir également la note méthodologique)

Wellin

2023

FC Cambriolage

Figure criminelle / Sexe	Nombre total de faits avec au moins 1 suspect identifié	Hommes	%
Cambriolage dans habitation	1	1	100,0%
Cambriolage dans bâtiment (total)	1	1	100,0%
Total	PA	PA	PA

FC Autre

Figure criminelle / Sexe	Nombre total de faits avec au moins 1 suspect identifié	Hommes	%
Dégradation de voiture	1	1	100,0%
Total	PA	PA	PA



PH Violence intrafamiliale (VIF)

Figure criminelle / Sexe	Nombre total de faits avec au moins 1 suspect identifié	Hommes	%	Femmes	%
VIF: physique, dans le couple	6	4	66,7%	6	100,0%
VIF: physique, envers des descendants	1	1	100,0%	1	100,0%
VIF: physique, envers d'autres membres	3	1	33,3%	2	66,7%
VIF: psychique, dans le couple	1			1	100,0%
VIF: économique, dans le couple	2	2	100,0%	1	50,0%
VIF: économique, envers d'autres membres	2	2	100,0%	1	50,0%
Total	PA	PA	PA	PA	PA

PH Violence dans l'espace public

Figure criminelle / Sexe	Nombre total de faits avec au moins 1 suspect identifié	Hommes	%	Femmes	%
Violence physique (voie publique)	10	7	70,0%	6	60,0%
Violence psychique (voie publique)	4	4	100,0%	1	25,0%
Violence psychique (endroit accessible au public)	1	1	100,0%		
Total	PA	PA	PA	PA	PA

PH Autre

Figure criminelle / Sexe	Nombre total de faits avec au moins 1 suspect identifié	Hommes	%
Fraude à l'identité	1	1	100,0%
Total	PA	PA	PA



1.3. Nombre d'infractions selon l'âge des suspects identifiés (par catégorie principale)

Étant donné que, tant un suspect identifié mineur qu'un suspect identifié majeur peuvent être impliqués lors d'un même fait, il est possible que la somme des colonnes «Mineur» et «Majeur» soit supérieure à la valeur de la colonne «Total...»
(voir également la note méthodologique)

Wellin

2023

Catégorie principale / Âge	Nombre total de faits avec au moins 1 suspect identifié	Mineur	%	Majeur	%
Infr. contre l'intégrité physique	15	3	20,0%	13	86,7%
Armes et explosifs	5	1	20,0%	4	80,0%
Dégradation de la propriété	4	1	25,0%	3	75,0%
Infr. contre l'autorité publique	4			4	100,0%
Drogues	3			3	100,0%
Infr. contre la foi publique	3			3	100,0%
Fraude	2			2	100,0%
Ivresse et alcool	2			2	100,0%
Vol et extorsion	2			2	100,0%
Infr. contre autres valeurs morales et sentiments	1			1	100,0%
Infr. contre la sécurité publique	1	1	100,0%	1	100,0%
Infr. contre les mœurs	1			1	100,0%
Législation sur les étrangers	1			1	100,0%
Protection de la jeunesse	1			1	100,0%
Total	45	6	13,3%	41	91,1%



1.4. Nombre d'infractions selon l'âge des suspects identifiés (par figure criminelle)

Étant donné que, tant un suspect identifié mineur qu'un suspect identifié majeur peuvent être impliqués lors d'un même fait, il est possible que la somme des colonnes «Mineur» et «Majeur» soit supérieure à la valeur de la colonne «Total...» (voir également la note méthodologique)

Wellin

2023

FC Cambriolage

Figure criminelle / Âge	Nombre total de faits avec au moins 1 suspect identifié	Majeur	%
Cambriolage dans habitation	1	1	100,0%
Cambriolage dans bâtiment (total)	1	1	100,0%
Total	PA	PA	PA

FC Autre

Figure criminelle / Âge	Nombre total de faits avec au moins 1 suspect identifié	Majeur	%
Dégradation de voiture	1	1	100,0%
Total	PA	PA	PA

PH Violence intrafamiliale (VIF)

Figure criminelle / Âge	Nombre total de faits avec au moins 1 suspect identifié	Mineur	%	Majeur	%
VIF: physique, dans le couple	6			6	100,0%
VIF: physique, envers des descendants	1			1	100,0%
VIF: physique, envers d'autres membres	3			3	100,0%
VIF: psychique, dans le couple	1			1	100,0%
VIF: économique, dans le couple	2	1	50,0%	1	50,0%
VIF: économique, envers d'autres membres	2	1	50,0%	1	50,0%
Total	PA	PA	PA	PA	PA

CRIMINALITE ENREGISTREE: SUSPECTS



PH Violence dans l'espace public

Figure criminelle / Âge	Nombre total de faits avec au moins 1 suspect identifié	Mineur	%	Majeur	%
Violence physique (voie publique)	10	3	30,0%	8	80,0%
Violence psychique (voie publique)	4			4	100,0%
Violence psychique (endroit accessible au public)	1	1	100,0%	1	100,0%
Total	PA	PA	PA	PA	PA

PH Autre

Figure criminelle / Âge	Nombre total de faits avec au moins 1 suspect identifié	Majeur	%
Fraude à l'identité	1	1	100,0%
Total	PA	PA	PA



Partie 2: Niveau SUSPECTS-FAIT (comptage du nombre de combinaisons suspect-fait)

2.1. Nombre de suspects-fait selon le sexe des suspects identifiés (TOP 5 des catégories principales)

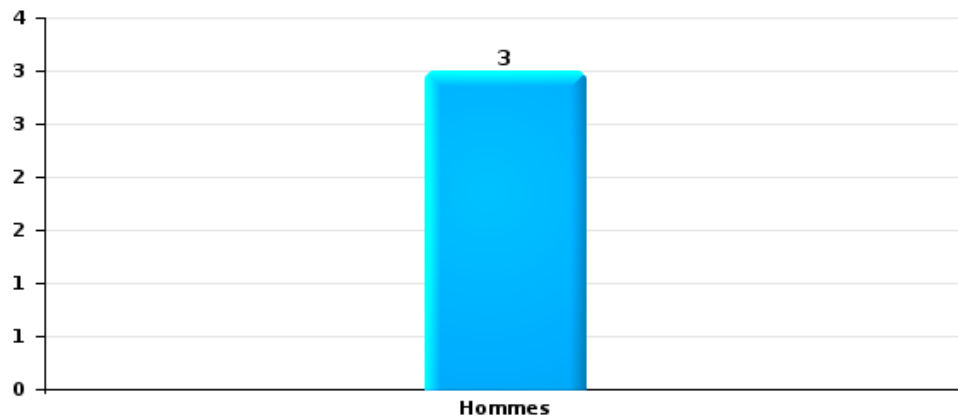
Lorsqu'un même suspect a commis plusieurs faits durant la période considérée, il est aussi comptabilisé plusieurs fois (voir également la note méthodologique)

Wellin

2023

Vol et extorsion

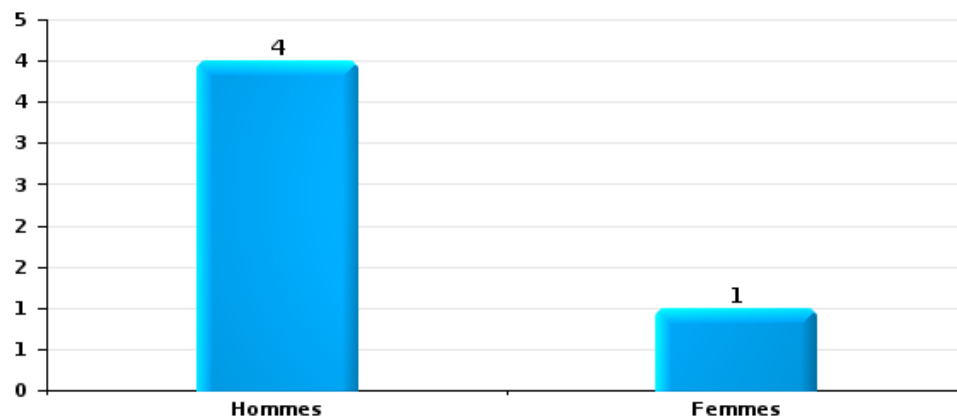
Nombre de suspects-fait selon le sexe





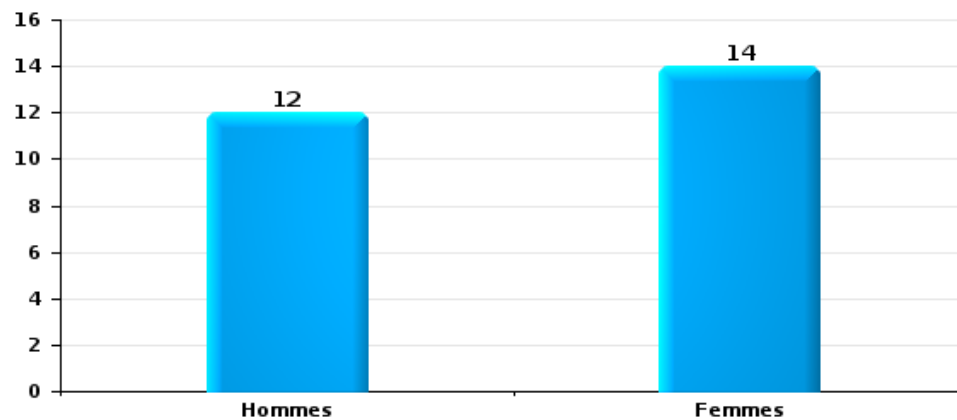
Dégradation de la propriété

Nombre de suspects-fait selon le sexe



Infr. contre l'intégrité physique

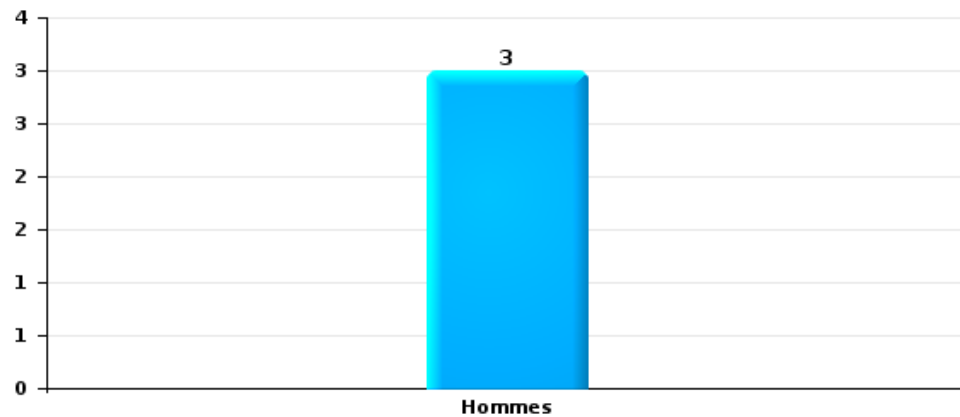
Nombre de suspects-fait selon le sexe





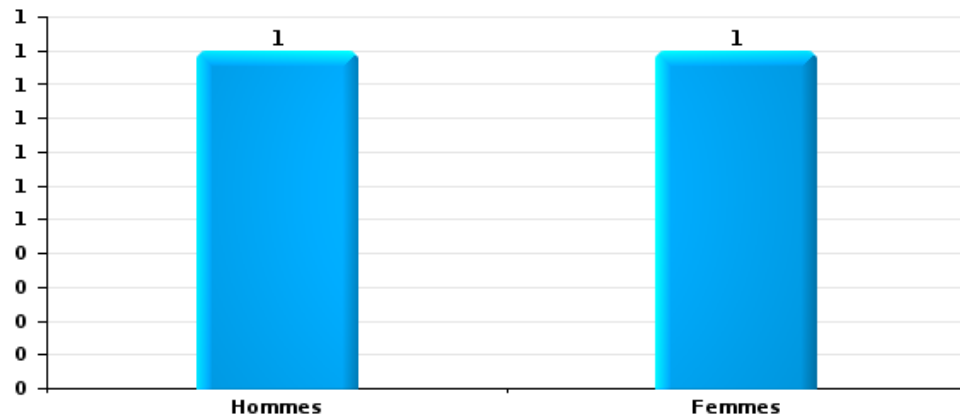
Drogues

Nombre de suspects-fait selon le sexe



Fraude

Nombre de suspects-fait selon le sexe





2.2. Nombre de suspects-fait selon le sexe des suspects identifiés (TOP 5 des figures criminelles)

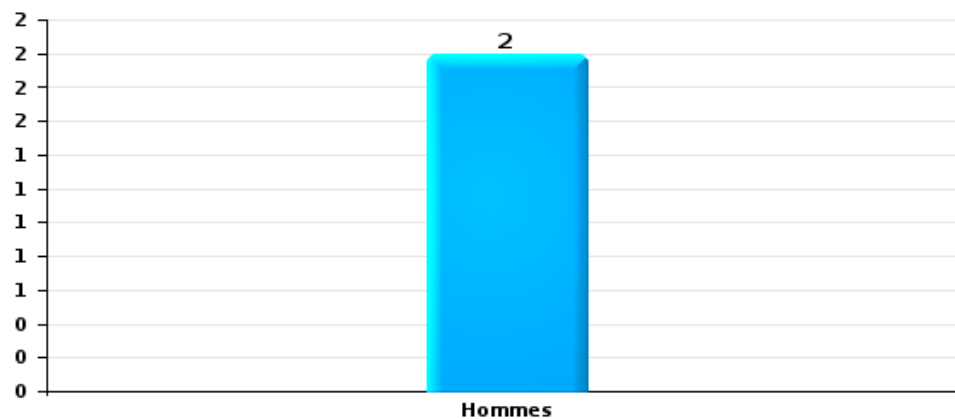
Lorsqu'un même suspect a commis plusieurs faits durant la période considérée, il est aussi comptabilisé plusieurs fois (voir également la note méthodologique)

Wellin

2023

Cambriolage dans bâtiment (total)

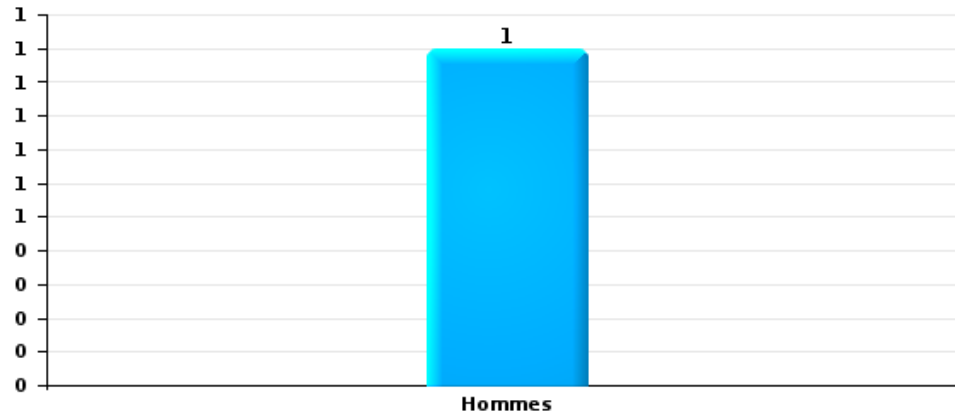
Nombre de suspects-fait selon le sexe





Dégradation de voiture

Nombre de suspects-fait selon le sexe





2.3. Nombre de suspects-fait selon l'âge des suspects identifiés (TOP 5 des catégories principales)

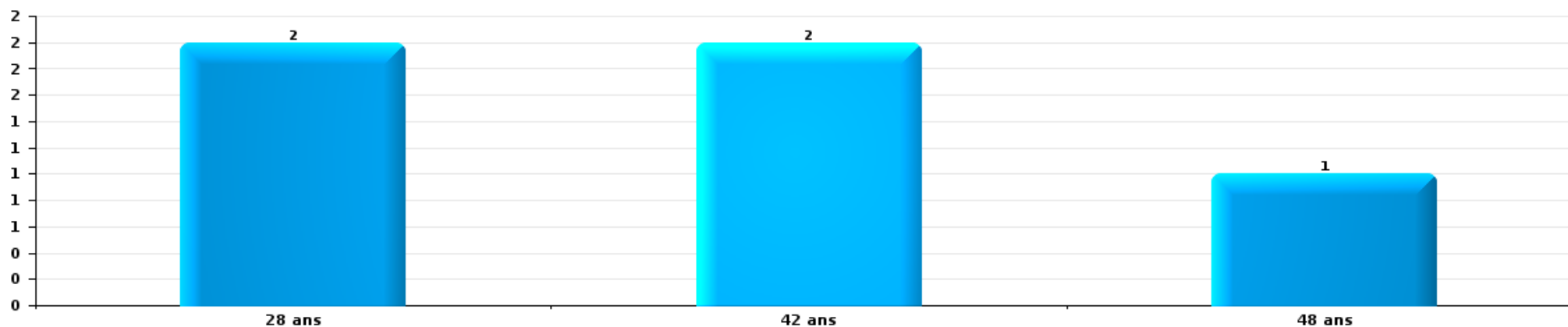
1) Lorsqu'un même suspect a commis plusieurs faits durant la période considérée, il est aussi comptabilisé plusieurs fois, qu'il ait le même âge ou non – 2) Les suspects au-dessous de 14 ans et à partir de 90 ans ne sont pas repris dans le tableau (voir également la note méthodologique)

Wellin

2023

Vol et extorsion

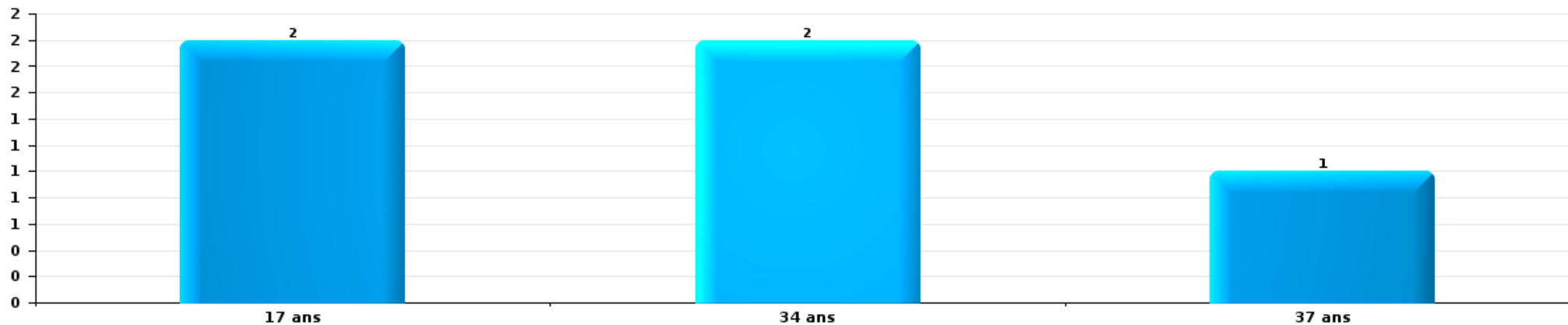
Nombre de suspects-fait par âge (chronologique)





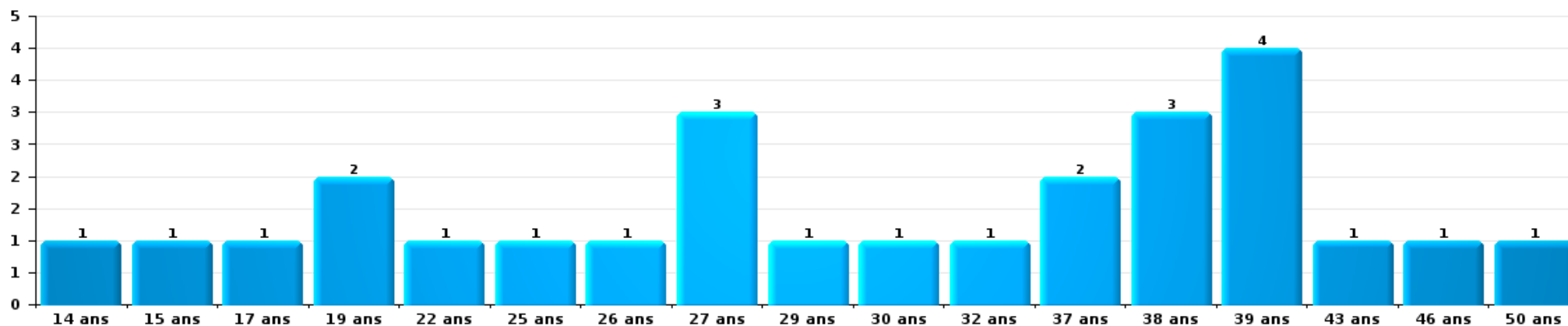
Dégradation de la propriété

Nombre de suspects-fait par âge (chronologique)



Infr. contre l'intégrité physique

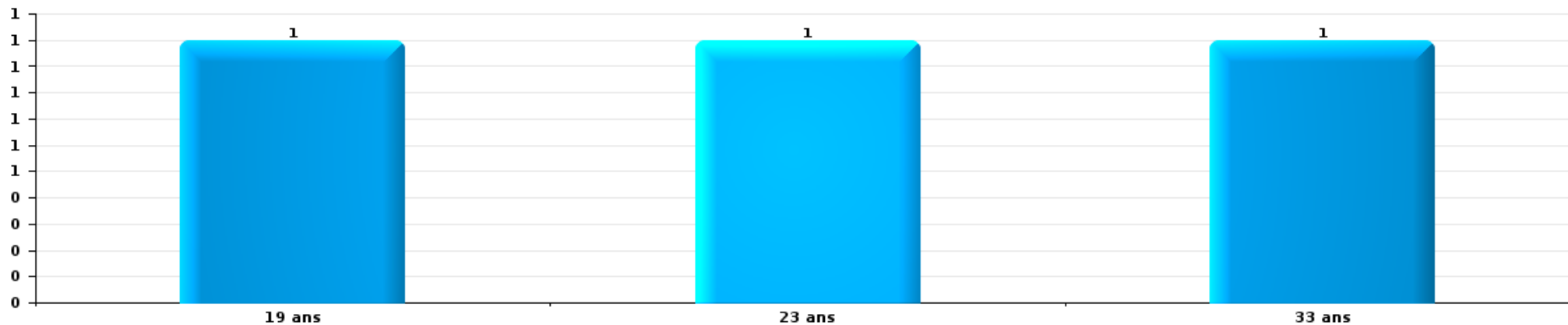
Nombre de suspects-fait par âge (chronologique)






Drogues

Nombre de suspects-fait par âge (chronologique)



Fraude

Nombre de suspects-fait par âge (chronologique)





2.4. Nombre de suspects-fait selon l'âge des suspects identifiés (TOP 5 des figures criminelles)

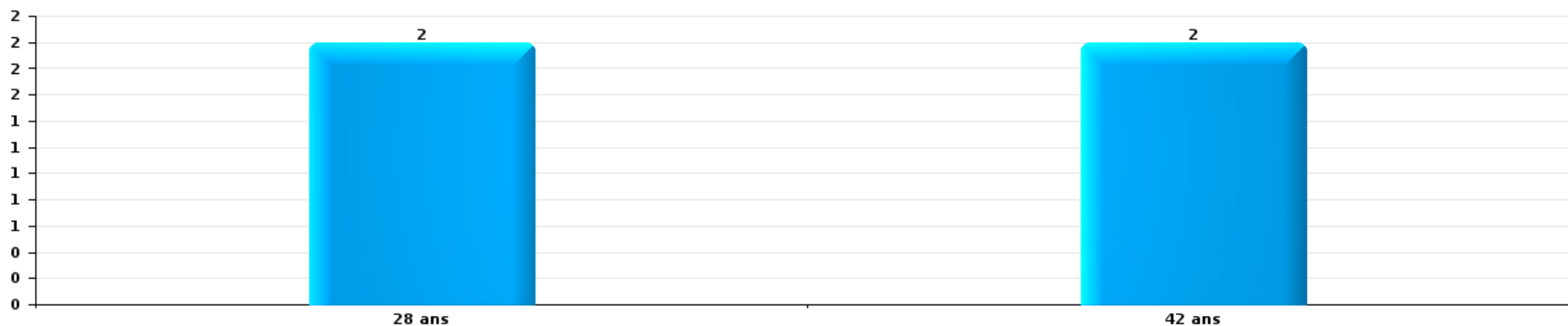
1) Lorsqu'un même suspect a commis plusieurs faits durant la période considérée, il est aussi comptabilisé plusieurs fois, qu'il ait le même âge ou non – 2) Les suspects au-dessous de 14 ans et à partir de 90 ans ne sont pas repris dans le tableau (voir également la note méthodologique)

Wellin

2023

Cambriolage dans bâtiment (total)

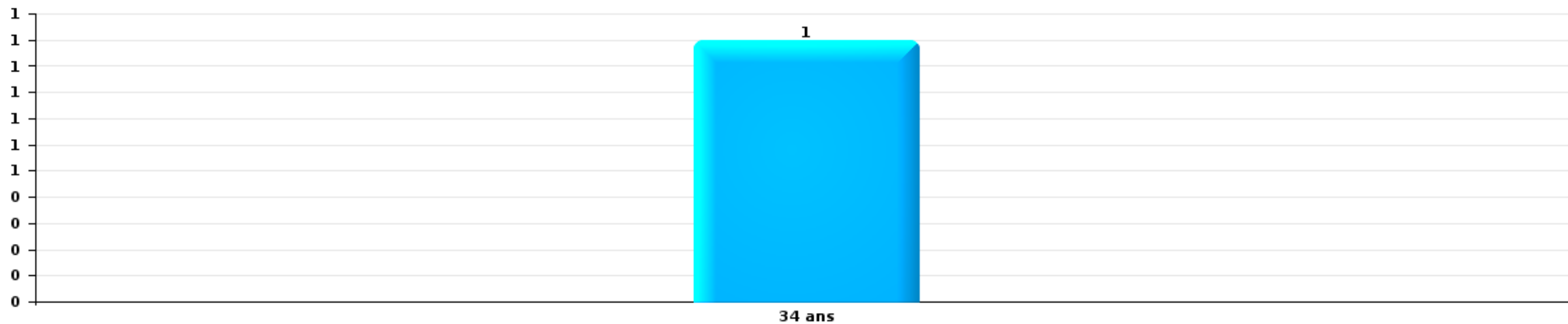
Nombre de suspects-fait par âge (chronologique)





Dégradation de voiture

Nombre de suspects-fait par âge (chronologique)



STATISTIQUES POLICIERES DE CRIMINALITE

LIEU DE PERPETRATION: COMMUNE

Wellin

***ANNEXE I: DETAIL PAR CATEGORIE DE DELIT
CODE PENAL***

Infraction Code pénal

Infr. contre l'intégrité physique

			2000	2013	2014	2015	2016	2017	2018	2019	2020	2021	2022	2023
Meurtre	Autres	Acc.									1			
		Sous-total									1			
Torture et maltraitance	Traitement dégradant	Acc.						1						
		Sous-total						1						
Coups et/ou blessures vol. en sphère familiale	Entre partenaires ou ex-partenaires	Acc.	1	5	6	5	8	6	4	5	6	4	5	9
	Lors d'un différend familial en général	Acc.	1											
	Par les parents envers un mineur	Acc.			1			3			2		1	1
	Par les parents envers personne vulnérable	Acc.									1			
	Envers les parents	Acc.	1	1							1			2
	Envers d'autres ascendants directs ou collatéraux	Acc.					1							
		Sous-total	3	6	7	5	9	9	4	9	6	5	8	12
Coups et/ou blessures vol. hors sphère familiale	Bagarres (=coups réciproques)	Acc.		3			3	2	3	5	5	1	4	5
	Envers un mineur qualité de l'auteur inconnue	Acc.					1						1	
	Coups envers personnel autre service public	Acc.						1						
		Acc.	13	7	5	11	8	5	7	10	8	4	6	12
	Non spécifié	Tent.	1											
		Sous-total	14	10	5	11	12	8	10	15	13	5	11	17
Abstention coupable		Acc.				1						1		
		Sous-total				1						1		
Autres infr. volontaires. c/ l'intégrité phys.	Délaissement d'enfant ou personne vulnérable	Acc.						1				1	1	
	Abandon d'enfant dans le besoin	Acc.	1											
	Administration substances nuisibles	Acc.								1			3	
		Tent.											1	
	Entrave méchante à la circulation	Acc.		1					1		2		1	2
	Voies de faits et violences légères	Acc.	3		2	3			1	4		1		
		Sous-total	4	1	2	3		1	2	5	2	2	6	2
Infr. involontaires contre l'intégrité physique	Coups et/ou blessures involontaires	Acc.	1	1		1								
	Abstention d'entretien enfant/personne vulnérable	Acc.							1					
	Morsure de chien	Acc.				1				3	1		2	
		Acc.												
	Non spécifié	Acc.	1											
		Sous-total	2	1		2			1	3	1		2	
		Total	23	18	14	22	21	19	17	32	23	13	27	31

Infr. contre la liberté individuelle

			2000	2013	2014	2015	2016	2017	2018	2019	2020	2021	2022	2023
Détention par un particulier	Acc.		1					1						
	Sous-total		1					1						
	Total		1					1						

Infr. contre les mœurs

				2000	2013	2014	2015	2016	2017	2018	2019	2020	2021	2022	2023
Viol n'ayant pas causé la mort	Victime < 10a	Acc.		1		1									
		Tent.					1								
	Victime 10a - 14a	Acc.		1	1			2				1			
	Victime 14a - 16a	Acc.								1	1				
	Victime 16a - 18a	Acc.												1	
		Acc.				1	1				2				1
		Tent.												1	
	Sous-total			2	2	1	2	2	2	1	3	1	2	1	
Viol n'ayant pas causé la mort (nvCPS)	Victime < 16a	Acc.													2
	Sous-total														2
Attentat à la pudeur avec violence / menace	Victime majeure	Acc.				1	1								
	Sous-total				1	1									
Attentat à la pudeur sans violence / menace	Victime < 16a	Acc.			1	1		1				1		1	
	Sous-total			1	1	1	1	1			1		1		
Atteinte intégrité sexuelle sans mort (nvCPS)	Victime < 16a	Acc.												1	
	Sous-total													1	
Pornographie infantile	Détention	Acc.		1											
	Distribution	Acc.										1			
	Sous-total		1									1			
Incitation à la débauche	Victime mineure	Acc.			1										
	Sous-total			1											
Exploitation de la débauche d'autrui	Victime mineure	Acc.			1										
	Sous-total			1											
Outrage public aux bonnes mœurs	Actions (exhibitionnisme, etc.)	Acc.					3		1						
	Ecrits, images, objets	Acc.		1								1		1	
	Exhibitionnisme (nvCPS)	Acc.													1
	Sous-total		1			3		1			1		1	1	1
Voyeurisme	Observation/enregistrement de nudité ou intimité	Acc.									1				
	Diffusion enregistrement nudité ou intimité	Acc.									1				
	Sous-total										2				
Diffusion contenu sex. but méchant/lucrat. (nvCPS)	Victime < 16a	Acc.												1	
	Victime 16a - 18a	Acc.													1
	Victime majeure	Acc.												1	
	Sous-total													2	1
Exploitation sexuelle mineurs-prostitution (nvCPS)	Assister à la débauche/prostit. (nvCPS)	Acc.													1
	Sous-total														1
Images d'abus sexuels de mineurs (nvCPS)	Production/diffusion images abus sexuels (nvCPS)	Acc.												1	
	Sous-total													1	
	Total		2	2	5	3	6	3	2	5	4	2	7	5	

Infr. contre autres valeurs morales et sentiments

			2000	2013	2014	2015	2016	2017	2018	2019	2020	2021	2022	2023	
Harcèlement	Harcèlement par téléphone (OLD)	Acc.	1												
		Acc.		8	5	15	10	6	7	4	2	8	5	6	
	Sous-total	1	8	5	15	10	6	7	4	2	8	5	6		
Violation du secret professionnel		Acc.							1						
		Sous-total							1						
Atteinte à l'honneur	Calomnie et diffamation	Acc.		3	4	5	1	2		1		1	3	4	
		Acc.											1		
		Acc.											1		
		Acc.		2				1			1		1		
	Injures (Délit)	Sous-total		5	4	5	1	3		1	1	2	6	4	
Vie privée	Violation de domicile par un particulier	Acc.	2	2	1				1	2		2		1	
		Acc.		1											
	Violation du secret des lettres	Sous-total	2	3	1				1	2		2		1	
Abus faiblesses de personnes		Acc.								2	2				
		Sous-total								2	2				
Vie privée mœurs: publication identité victime		Acc.											1		
		Sous-total											1		
Occupation bien d'autrui (squatter)	Pénétrer / occuper / séjourner (bien non habité)	Acc.									2				
		Sous-total									2				
			Total	3	16	10	20	11	9	9	9	7	12	12	11

Infr. relative au statut juridique de l'enfant

			2000	2013	2014	2015	2016	2017	2018	2019	2020	2021	2022	2023
Non-représentation d'enfants	Par les parents	Acc.	1		3	2	4	3		1	2	1	1	1
		Sous-total	1		3	2	4	3		1	2	1	1	1
		Total	1		3	2	4	3		1	2	1	1	1

Vol et extorsion

			2000	2013	2014	2015	2016	2017	2018	2019	2020	2021	2022	2023
Vol avec circ. aggr.	Avec violence	Acc.			2			1	1		2	1		
		Tent.					1							
	Sans violence	Acc.	30	17	26	30	24	26	4	27	13	16	11	11
		Tent.	24	16	12	17	4	9	14	9	5	8	10	3
Sous-total			54	33	40	47	28	37	19	36	20	25	21	14
Vol sans circ. aggr.	Avec violence	Acc.			1			1				2		
	Sans violence, Vol à la tire	Acc.		2	2	4	1			1	1		1	
	Sans violence, Vol d'usage	Acc.			1	1	1	1		1				
	Sans violence, Vol domestique	Acc.		1		1	2	1		1				
	Sans violence	Acc.	26	24	20	22	19	30	29	34	14	17	16	13
		Tent.	1				1	3						
Sous-total			27	27	24	28	24	36	29	37	15	19	17	13
Vol non spécifié		Acc.	7			2	1							
Sous-total			7			2	1							
Extorsion		Acc.										1		
Sous-total												1		
Total			88	60	64	77	53	73	48	73	35	45	38	27

Fraude

		2000	2013	2014	2015	2016	2017	2018	2019	2020	2021	2022	2023	
Blanchiment d'argent	Acc.					1			1					
	Sous-total					1			1					
Recel	Recel simple	Acc.	1							1				
	Sous-total		1						1					
Grivèlerie	Carburant / lubrifiant	Acc.												
		Acc.									1			
	Boissons et aliments	Sous-total	1								1			
Corruption privée	Tent.					1								
	Sous-total					1								
Détournement et destruction frauduleuse	Cel frauduleux	Acc.				2			2			1	2	
	Sous-total	3				2			2			1	2	
Escoquerie	Fraude par internet	Acc.	3	6	5	4	3	3	5	6	13	21	19	
		Tent.	1			2		1		1	1			
	Escoquerie sans internet	Acc.	2		1	1	3	3	3	2	3	2	4	
		Tent.	1	1			1	1	1					
	Non spécifié	Acc.	1											
Sous-total	1	7	7	6	7	7	8	9	9	17	23	23		
Tromperie	Marchandises vendues / travail fourni	Acc.							1					
	Sous-total								1					
Abus de confiance et infr. apparentées	Abus de confiance	Acc.		6	5	2	2		4	1	1	1	2	
		Acc.								2		1	1	
	Abus des faiblesses	Sous-total		6	5	2	2		4	3	1	2	3	
Infr. liées à l'insolvabilité	Par le débiteur	Acc.			1									
		Acc.		1										
	Non spécifié	Sous-total		1	1									
Chèques sans provision	Acc.	1												
	Sous-total	1												
		Total	6	9	13	12	13	9	8	17	13	19	26	28

Dégradation de la propriété

			2000	2013	2014	2015	2016	2017	2018	2019	2020	2021	2022	2023
Incendie volontaire	Dans lieu habité (de nuit)	Acc.		1										
	Dans un autre lieu (de jour)	Acc.							2					
	Dans un autre lieu (de nuit)	Acc.		1		1			3	2				
		Acc.					1							
	Dans un autre lieu (moment indéterminé)	Tent.			1									
		Sous-total		2	1	1	1		5	2				
Incendie involontaire		Acc.	5	3	2	1	1	3	1	2	1	2	1	
		Sous-total	5	3	2	1	1	3	1	2	1	2	1	
Destruction, dénaturation, dégradation	Avec circ. aggr.	Acc.	1	1	1									
	Destruction de biens agricoles	Acc.	1	1	1					1		1	1	
		Sous-total	2	2	1	1				1		1	1	
Vandalisme	Sur véhicules	Acc.	13	9	14	21	16	5	5	10	7	4	6	8
	Sur autres biens mobiliers	Acc.	9	4	3	4	2	2	3	9	8	2	3	1
	Graffitis	Acc.			1		2			3		1	1	
	Autres détériorations sur biens immobiliers	Acc.	13	6	3	8	5	5	6	4		4	7	4
	Dégradation de clôture	Acc.	1	2			2		1			3	1	4
		Sous-total	36	21	21	33	27	12	15	26	15	14	18	17
		Total	43	28	25	36	29	15	21	31	16	17	20	17

Infr. contre la sécurité publique

		2000	2013	2014	2015	2016	2017	2018	2019	2020	2021	2022	2023
Association de malfaiteurs	Acc.		3						1	1			
	Sous-total		3						1	1			
Menaces	Verbales Acc.	15	5	9	2	7	4	6	6	11	2	3	5
	Ecrites Acc.		1		3	2	3	1		2	3		
	Par gestes, emblèmes Acc.	2	8	4	4	2	2	5	3	9	1	2	3
	Alerte à la bombe Acc.						1						
	Non spécifié Acc.	1								1			
	Sous-total	18	14	13	9	11	10	12	9	23	6	5	8
	Total	18	17	13	9	11	10	12	10	24	6	5	8

Infr. contre l'autorité publique

		2000	2013	2014	2015	2016	2017	2018	2019	2020	2021	2022	2023
Violence c/ personnes investies autorité publique	Acc.										1		
	Sous-total										1		
Rébellion	Rébellion armée	Acc.	1							1		1	
	Rébellion non armée	Acc.	1	1	3	1	1	2	1			1	1
	Non spécifié	Acc.										1	
	Sous-total		2	1	3	1	1	2	1	1		3	1
Outrages	Acc.		1		3	3	1	5	3	4	3		3
	Sous-total		1		3	3	1	5	3	4	3		3
	Total		3	1	6	4	2	7	4	5	4	3	4

Infr. contre la foi publique

			2000	2013	2014	2015	2016	2017	2018	2019	2020	2021	2022	2023
Faux en écritures	Faux en écritures	Acc.		1		1							1	1
	Usage de faux en écrit. et écrit. falsifiées	Acc.		2						1				3
		Sous-total		3		1				1			1	4
Usurpation	De fonctions	Acc.											1	
	De nom	Acc.		2	1		1			1		2	1	2
		Sous-total		2	1		1			1		3	1	2
Contrefaçon / falsification	Contrefaçon	Acc.	2	1						1				
		Sous-total	2	1						1				
Fausses monnaies	Emission	Acc.	2				2						1	
		Tent.												2
	Autres	Acc.	6											
	Sous-total	8				2							1	2
Faux en justice	Fausses déclarations	Acc.												1
		Sous-total												1
			Total	10	6	1	1	3		3		3	3	9



Wellin

Infraction Code pénal

Infr. contre la famille

		2000	2013	2014	2015	2016	2017	2018	2019	2020	2021	2022	2023
Abandon de famille	Acc.									1	1		
	Sous-total									1	1		
Refus du droit aux relations personnelles	Acc.		3	3	2	2					1	3	3
	Sous-total		3	3	2	2					1	3	3
Non-acquittement pension alimentaire	Acc.			1				1			1		
	Sous-total			1				1			1		
	Total		3	4	2	2		1		1	3	3	3

Criminalité informatique

		2000	2013	2014	2015	2016	2017	2018	2019	2020	2021	2022	2023
Hacking	Acc.											1	1
	Sous-total											1	1
Fraude informatique	Acc.		6	12		3	4	2	7	4		4	10
	Tent.											1	
	Sous-total		6	12		3	4	2	7	4		5	10
	Total		6	12		3	4	2	7	4		6	11

Exercice illégal de l'autorité publique

		2000	2013	2014	2015	2016	2017	2018	2019	2020	2021	2022	2023
Corruption publique	Tent.			1									
	Sous-total			1									
Abus de l'autorité	Acc.			1									
	Sous-total			1									
	Total			2									



Contravention Code pénal

	2000	2013	2014	2015	2016	2017	2018	2019	2020	2021	2022	2023
Injures (Contravention)	Acc.	2										
	Sous-total	2										
Destruction d'animaux (Contravention)	Acc.	1										
	Sous-total	1										
Autres contraventions CP	Acc.	4										
	Sous-total	4										
	Total	7										

STATISTIQUES POLICIERES DE CRIMINALITE

LIEU DE PERPETRATION: COMMUNE

Wellin

***ANNEXE II: DETAIL PAR CATEGORIE DE DELIT
LOIS SPECIALES***



Wellin

Infraction Lois spéciales

Drogues

			2000	2013	2014	2015	2016	2017	2018	2019	2020	2021	2022	2023	
Détention		Acc.	3	7	2	9	6	1	4	9	4	6	3	3	
		Tent.	1												
		Sous-total	4	7	2	9	6	1	4	9	4	6	3	3	
Usage	Usage en groupe	Acc.	1												
	Usage individuel	Tent.	1												
		Sous-total	2												
Importation et exportation		Acc.				1	1		1	1					
		Sous-total			1	1		1	1						
Fabrication		Acc.		3	1	3	2				1				
		Sous-total		3	1	3	2				1				
Commerce		Acc.	1	3		2	3		1	1	1	2	1		
		Sous-total	1	3		2	3		1	1	1	2	1		
Autres		Acc.				1	2		1			2			
		Sous-total			1	2		1			2				
Total			7	13	3	16	14	1	7	11	6	10	4	3	

Législation sur les étrangers

			2000	2013	2014	2015	2016	2017	2018	2019	2020	2021	2022	2023
Transmigration illégale	Accès au territoire	Acc.		1		1						1	2	
	Séjour	Acc.	1	5		1	2		1			3	1	1
	Inscription au registre des étrangers	Acc.												1
		Sous-total	1	6		2	2		1			4	3	2
Total			1	6		2	2		1		4	3	2	



Environnement

			2000	2013	2014	2015	2016	2017	2018	2019	2020	2021	2022	2023
Déchets	Déchets par professionnel	Acc.						1						
	Déchets par particulier	Acc.		5	3	5	4	1			2			2
	Sous-total			5	3	5	4	2			2			2
Autres que déchets	Permis d'environnement	Acc.									1			
	Pollution de l'eau	Acc.				1								
	Sous-total					1					1			
Biodiversité / Faune et flore	Commerce et détention: législation CITES	Acc.								1				
	Bien-être animal	Acc.	1			1	1				1	2	1	1
	Permis / autorisation animaux	Acc.								2	2			
	Destruction d'animaux	Acc.	1	2	1	1				1			1	
	Sous-total		2	2	1	2	1				4	3	2	2
Total		2	7	4	8	5	2			4	6	2	2	3

Armes et explosifs

			2000	2013	2014	2015	2016	2017	2018	2019	2020	2021	2022	2023
Détention illégale	Arme à feu	Acc.		7	2	2	5	6	4	1	1	1		2
	Arme blanche ou non à feu	Acc.		1		1	2			5	2	1		
	Munition	Acc.												1
	Sous-total			8	2	3	7	6	4	6	3	2		3
Port / transport illégal	Arme à feu	Acc.		2	2			1	2			1		
	Arme blanche ou non à feu	Acc.			1	3	1	3		4	1			2
	Munition	Acc.				1					1			
	Non spécifié	Acc.	1											
Sous-total		1	2	3	4	1	4	2	2	4	2	1		2
Commerce illégal	Arme à feu	Acc.				1	1	1	1			1		
	Sous-total					1	1	1	1			1		
Autre	Mesures de sécurité	Acc.											1	
	Stockage	Acc.											1	
	Non spécifié	Acc.	1											
Sous-total		1											2	
Total		2	10	5	7	9	11	7	7	11	5	4	2	5



Protection de la personne

			2000	2013	2014	2015	2016	2017	2018	2019	2020	2021	2022	2023
Discrimination	Racisme et xénophobie	Acc.		2										
		Sous-total		2										
Protection de la vie privée		Acc.		1										
		Sous-total		1										
Droit à l'image		Acc.			1		1	1						2
		Sous-total			1		1	1						2
		Total		3	1		1	1						2



Wellin

Infraction Lois spéciales

Protection de la jeunesse

		2000	2013	2014	2015	2016	2017	2018	2019	2020	2021	2022	2023
Législation sur l'obligation scolaire	Acc.										1		
	Sous-total:										1		
Législation sur la protection de la jeunesse	Acc.	3	2	3	3	1			2	1	4	2	3
	Sous-total:	3	2	3	3	1			2	1	4	2	3
Non spécifié	Acc.	1											
	Sous-total:	1											
	Total:	4	2	3	3	1			2	1	5	2	3

Code pénal social

		2000	2013	2014	2015	2016	2017	2018	2019	2020	2021	2022	2023
Fraude sociale aux cotisations (travail au noir)	Acc.		1				1				1		
	Sous-total:		1				1				1		
Esroquerie en droit pénal social	Acc.		1	1					1		1	1	1
	Sous-total:		1	1					1		1	1	1
	Total:		2	1			1		1		2	1	1

Ivresse et alcool

		2000	2013	2014	2015	2016	2017	2018	2019	2020	2021	2022	2023
Ivresse publique	Acc.		3	1		2		1	3	1	2	2	2
	Sous-total:		3	1		2		1	3	1	2	2	2
	Total:		3	1		2		1	3	1	2	2	2

Registre de population

		2000	2013	2014	2015	2016	2017	2018	2019	2020	2021	2022	2023
	Acc.		5	3	6	4	6	5		1	1	3	4
	Sous-total:		5	3	6	4	6	5		1	1	3	4
	Total:		5	3	6	4	6	5		1	1	3	4



Carte d'identité

		2000	2013	2014	2015	2016	2017	2018	2019	2020	2021	2022	2023
Pas en possession	Acc.		1										
	Sous-total:		1										
	Total:		1										

Santé publique

		2000	2013	2014	2015	2016	2017	2018	2019	2020	2021	2022	2023
Refus ou négligence respect mesures	Acc.									55	15		
	Sous-total:									55	15		
Autres	Acc.	1											
	Sous-total:	1											
	Total:	1								55	15		

Travail

		2000	2013	2014	2015	2016	2017	2018	2019	2020	2021	2022	2023
Commerce ambulant	Acc.		2						1				
	Sous-total:		2						1				
Fraude sociale aux cotisations (travail au noir)	Acc.		1										
	Sous-total:		1										
	Total:		3						1				

Protection des revenus publics

		2000	2013	2014	2015	2016	2017	2018	2019	2020	2021	2022	2023
Fraude fiscale - impôts sur le revenu	Acc.								1				
	Sous-total:								1				
	Total:								1				

STATISTIQUES POLICIERES DE CRIMINALITE

LIEU DE PERPETRATION: COMMUNE

Wellin

***ANNEXE III: DETAIL
FIGURES CRIMINELLES / PHENOMENES***



Wellin

FC Vol moyen de transport

		2000	2013	2014	2015	2016	2017	2018	2019	2020	2021	2022	2023
Vol de voiture	Acc.	2		1	5	3	1		1		1	1	2
	Tent.	4						1					
	Total	6		1	5	3	1	1	1		1	1	2
Vol de vélomoteur	Acc.			1			1						1
	Tent.												
	Total			1			1						1
Vol de vélo	Acc.	1		2			2			1		1	2
	Tent.												
	Total	1		2			2			1		1	2

FC Cambriolage

		2000	2013	2014	2015	2016	2017	2018	2019	2020	2021	2022	2023
Cambriolage dans habitation	Acc.	13	9	15	17	11	16	4	15	6	12	6	6
	Tent.	9	11	10	12	3	8	12	7	2	6	10	1
	Total	22	20	25	29	14	24	16	22	8	18	16	7
Cambriolage ds entreprise ou commerce	Acc.	2	2	2	7	3					1	1	
	Tent.	3	1		4		2		1				
	Total	5	3	2	11	3	2		1		1	1	
Cambriolage ds service public ou bâtiment administ	Acc.	2		1		1	1		1	2			
	Tent.									1			
	Total	2		1		1	1		1	3			
Cambriolage dans bâtiment (total)	Acc.	17	10	18	24	15	17	4	16	8	13	7	6
	Tent.	12	12	10	16	3	10	12	8	3	6	10	1
	Total	29	22	28	40	18	27	16	24	11	19	17	7



FC Vol autre

		2000	2013	2014	2015	2016	2017	2018	2019	2020	2021	2022	2023
Vol à main armée	Acc.			1				1			2		
	Total			1				1			2		
Vol avec violence sans arme	Acc.			2			2			2	1		
	Tent.						1						
Total				2			3			2	1		
Vol dans ou sur un véhicule	Acc.	19	7	3	7	3	2	2	9	6	2	3	1
	Tent.	4				1			1	1			1
Total		23	7	3	7	4	2	2	10	7	2	3	2
Vol d'armes et explosifs	Acc.				2					1		2	
	Total				2					1		2	
Vol à l'arraché	Acc.					1					1		
	Total					1					1		
Vol à la tire	Acc.		2	2	4	1	1		1	1		1	
	Total		2	2	4	1	1		1	1		1	
Vol à l'étalage	Acc.	1	1	5	1	6	13	10	16	6	5	5	
	Tent.						1						
Total		1	1	5	1	6	14	10	16	6	5	5	
Vol par ruse	Acc.	1											1
	Total	1											1
Vol de métaux	Acc.	1		2		4	2					1	
	Total	1		2		4	2					1	
Vol sur les chantiers	Acc.	1	1	1	1						3		
	Total	1	1	1	1						3		
Vol d'animaux	Acc.			4		2	3						
	Total			4		2	3						



Criminalité ICT

		2000	2013	2014	2015	2016	2017	2018	2019	2020	2021	2022	2023
Fraude de cartes de paiements	Acc.		4				2		3	1		1	1
	Tent.											1	
	Total		4				2		3	1		2	1
Shouldersurfing	Acc.								1				
	Total								1				

FC Autre

		2000	2013	2014	2015	2016	2017	2018	2019	2020	2021	2022	2023
Violence contre les métiers d'intérêt général	Acc.						1				1		
	Total						1				1		
Graffiti	Acc.			1		2			3		1	1	
	Total			1		2			3		1	1	
Dégradation de voiture	Acc.	2	9	13	21	15	6	5	11	8	2	4	6
	Total	2	9	13	21	15	6	5	11	8	2	4	6
Rixe au couteau	Acc.										1		
	Total										1		



PH Violence intrafamiliale (VIF)

		2000	2013	2014	2015	2016	2017	2018	2019	2020	2021	2022	2023
VIF: physique, dans le couple	Acc.	1	5	6	5	8	6	4	6	6	4	5	9
	Total	1	5	6	5	8	6	4	6	6	4	5	9
VIF: physique, envers des descendants	Acc.			1			4	2	4		2	1	2
	Total			1			4	2	4		2	1	2
VIF: physique, envers d'autres membres	Acc.	2	2			1			2		1	2	4
	Total	2	2			1			2		1	2	4
VIF: sexuelle, envers des descendants	Acc.						1	1					
	Total						1	1					
VIF: psychique, dans le couple	Acc.	1	3	8	4	6	6	1	2	3	5	6	5
	Total	1	3	8	4	6	6	1	2	3	5	6	5
VIF: psychique, envers des descendants	Acc.										1		
	Total										1		
VIF: psychique, envers d'autres membres	Acc.			1	1				1				
	Total			1	1				1				
VIF: économique, dans le couple	Acc.						1		1		1		2
	Total						1		1		1		2
VIF: économique, envers des descendants	Acc.										1		
	Total										1		
VIF: économique, envers d'autres membres	Acc.	1	1	1	1	1	1	2	2	1	2		2
	Total	1	1	1	1	1	1	2	2	1	2		2



PH Drogues

		2000	2013	2014	2015	2016	2017	2018	2019	2020	2021	2022	2023
Vente de cocaïne	Acc.		1						1				
	Total		1						1				
Vente de drogues synthétiques	Acc.				1				1				
	Total				1				1				
Production de cannabis (culture)	Acc.		3	1	1	1							
	Total		3	1	1	1							
Vente de cannabis en grande quantité	Acc.							1					
	Total							1					

PH Trafic d'armes

		2000	2013	2014	2015	2016	2017	2018	2019	2020	2021	2022	2023
Commerce et production d'arme à feu et mun.	Acc.					1	1	1	1		1		
	Total					1	1	1	1		1		

PH Traite des êtres humains

		2000	2013	2014	2015	2016	2017	2018	2019	2020	2021	2022	2023
TEH - exploitation sexuelle	Acc.			1									1
	Total			1									1

PH Violence dans l'espace public

		2000	2013	2014	2015	2016	2017	2018	2019	2020	2021	2022	2023
Violence physique (transport public)	Acc.											1	
	Total											1	
Violence physique (voie publique)	Acc.	2	5	4	7	10	3	8	8	10	3	10	19
	Total	2	5	4	7	10	3	8	8	10	3	10	19
Violence physique (autre endroit public)	Acc.	1	1					1		1			
	Total	1	1					1		1			
Violence physique (endroit accessible au public)	Acc.	7	3	4	3	4	5	2	8	1	2	6	2
	Tent.											1	
	Total	7	3	4	3	4	5	2	8	1	2	7	2



PH Violence dans l'espace public

		2000	2013	2014	2015	2016	2017	2018	2019	2020	2021	2022	2023
Violence sexuelle (voie publique)	Acc.						1	1	1				3
	Total						1	1	1				3
Violence sexuelle (autre endroit public)	Acc.						1						
	Total						1						
Violence sexuelle (endroit accessible au public)	Acc.				1	3				1			
	Total				1	3				1			
Violence psychique (voie publique)	Acc.	1	6	6	13	8	2	5	8	12	1	2	11
	Total	1	6	6	13	8	2	5	8	12	1	2	11
Violence psychique (autre endroit public)	Acc.	1								1		1	
	Total	1								1		1	
Violence psychique (endroit accessible au public)	Acc.	1	6	4	2	2	1	6	1	1			2
	Total	1	6	4	2	2	1	6	1	1			2
Vol à main armée (voie publique)	Acc.										1		
	Total										1		
Vol à main armée (endroit accessible au public)	Acc.							1					
	Total							1					
Vol avec violence sans arme (voie publique)	Acc.									2			
	Total									2			
Vol avec violence sans arme (endr. acces. au pub.)	Acc.						1				1		
	Total						1				1		

PH Autre

		2000	2013	2014	2015	2016	2017	2018	2019	2020	2021	2022	2023
Cyberharcèlement	Acc.	1					1				1		
	Total	1					1				1		
Fraude à l'identité	Acc.		3	1		1			1	1	2	1	3
	Total		3	1		1			1	1	2	1	3



STATISTIQUES POLICIERES DE CRIMINALITE

LIEU DE PERPETRATION: COMMUNE

Wellin

***ANNEXE IV: FAITS ENREGISTRES
NON CRIMINELS***



Wellin

Faits non criminels

Maladies / Décès / Disparition

	2000	2013	2014	2015	2016	2017	2018	2019	2020	2021	2022	2023
Suicide	1		3	2	1	2		2	1	2	1	3
Personne malade		3			2	1		1	2	2	2	1
Décès suspect					1							
Décès naturel	1					2	1					1
Disparition (personne disparue)	1	1	1	2	1	2		1				
Accident (sauf roulage)						1		1	1	1		
Autres											1	
Total	3	4	4	4	5	8	1	5	4	5	4	5

Appels

	2000	2013	2014	2015	2016	2017	2018	2019	2020	2021	2022	2023
Alarme	2											
Appels	1											
Total	3											

Problèmes sociaux

	2000	2013	2014	2015	2016	2017	2018	2019	2020	2021	2022	2023
Différends familiaux	1	4	6	4	13	2	8	13	9	12	6	12
Différend (pas de coups)	7	7	1	2	2		1	3	6	6	2	3
Affaire civile			1				1					
Protection de la jeunesse	5	2	2	1		4			3	2		4
Autres	1									2		
Total	14	13	10	7	15	6	10	16	18	22	8	19



Ordre public

	2000	2013	2014	2015	2016	2017	2018	2019	2020	2021	2022	2023
Troubles	1	1		4	2	1	5	1	1		2	5
Total	1	1		4	2	1	5	1	1		2	5

Agissements suspects

	2000	2013	2014	2015	2016	2017	2018	2019	2020	2021	2022	2023
	6	8	8	7	4	3	3	4	1		3	
Total	6	8	8	7	4	3	3	4	1		3	

Objets perdus

	2000	2013	2014	2015	2016	2017	2018	2019	2020	2021	2022	2023
	4	36	48	56	54	55	50	34	38	30	53	58
Total	4	36	48	56	54	55	50	34	38	30	53	58

Autres non-infractions

	2000	2013	2014	2015	2016	2017	2018	2019	2020	2021	2022	2023
Non-respect des conditions	1			1	2		2	5	15	4	6	7
Procès-verbal d'information		10	5	12	4	1	2	5	9	8	3	3
Notification			2	1								2
Dégradation involontaire câbles (non-télécom)					1							
Demande signalement surveillance électronique												2
Fonction de contrôle armes									1		4	2
Autres non infractions	1											
Total	2	10	7	14	7	1	4	10	25	12	13	16

