

STATISTIQUES POLICIERES DE CRIMINALITE

LIEU DE PERPETRATION: COMMUNE

Virton

2000 - 2023

Police fédérale - DGRIDRIIBIPOL

STATISTIQUES POLICIERES DE CRIMINALITE

LIEU DE PERPETRATION: COMMUNE

Virton

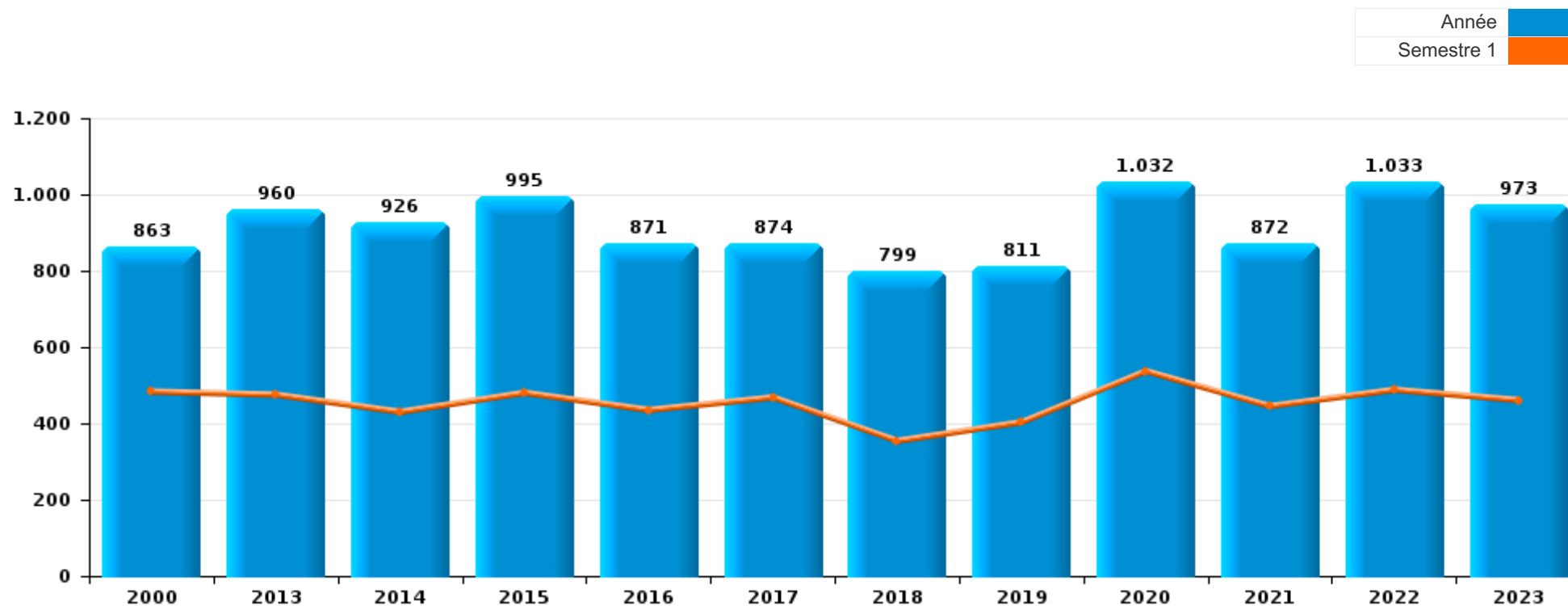
PARTIE I : INFRACTIONS JUDICIAIRES

CRIMINALITE ENREGISTREE COMMISE AU NIVEAU DE LA COMMUNE



Virton

	2000	2013	2014	2015	2016	2017	2018	2019	2020	2021	2022	2023
Nombre total des délits	863	960	926	995	871	874	799	811	1.032	872	1.033	973





Virton

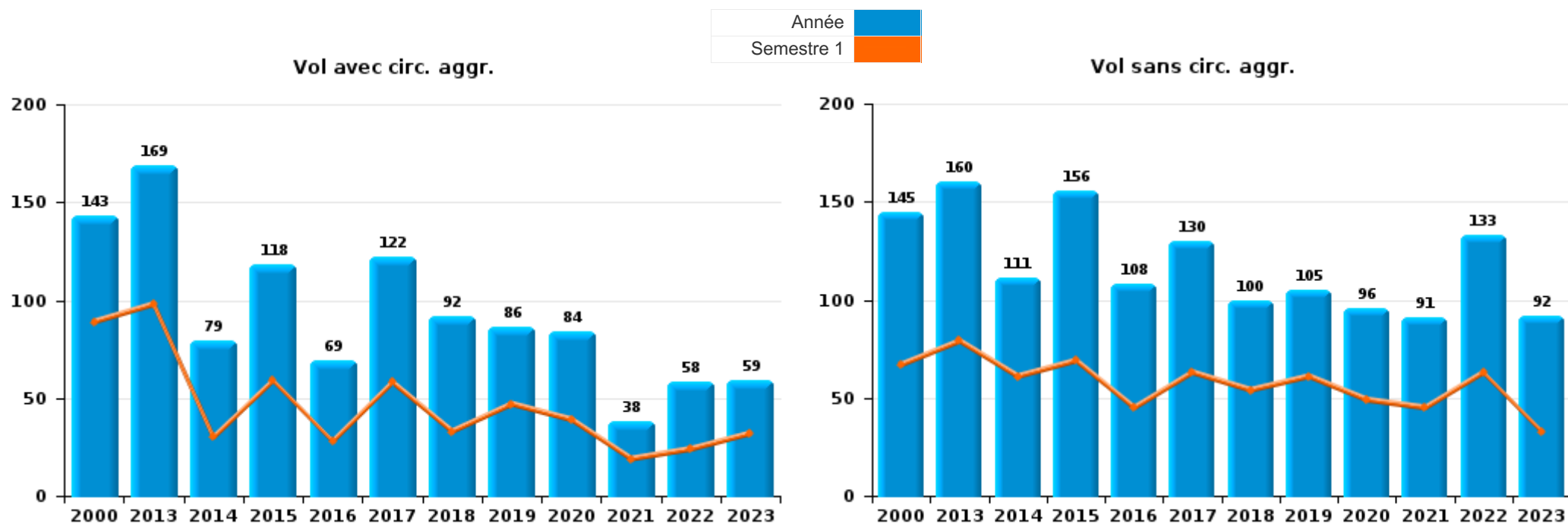
	2000	2013	2014	2015	2016	2017	2018	2019	2020	2021	2022	2023
Vol et extorsion	313	332	191	278	181	253	193	196	183	135	196	158
Dégradation de la propriété	152	132	143	126	113	88	108	103	79	105	98	89
Infr. contre l'intégrité physique	102	97	126	101	85	87	109	92	92	116	140	121
Drogues	65	74	75	110	96	89	56	64	65	64	71	100
Infr. contre autres valeurs morales et sentiments	25	57	59	73	77	52	83	70	68	73	73	76
Fraude	28	46	56	28	30	50	43	39	59	82	127	98
Infr. contre la sécurité publique	52	61	68	71	59	45	36	41	43	43	52	61
Armes et explosifs	7	29	26	47	32	39	34	25	36	31	23	30
Santé publique	1	1							255	39	1	
Criminalité informatique		15	10	16	16	14	15	16	27	31	43	64
Infr. contre les moeurs	14	14	23	16	27	22	10	18	20	20	34	26
Infr. contre l'autorité publique	4	15	31	26	23	12	13	25	21	17	18	12
Infr. contre la foi publique	13	12	10	16	13	20	23	19	13	14	16	19
Protection de la jeunesse	5	5	8	13	10	14	13	17	17	23	14	28
Environnement	11	3	11	10	12	7	15	13	10	11	25	14
Législation sur les étrangers		11	10	9	14	15	8	9	6	6	21	11
Ivresse et alcool	7	5	10	15	27	12	7	11	7	11	5	2
Registre de population		2	6	3	6	11	4	5	5	19	29	24
Infr. contre la famille	17	12	7	5	10	12	5	11	8	1	9	7
Infr. relative au statut juridique de l'enfant	7	13	15	5	6	5	3	5	9	11	19	2
Code pénal social		6	11	8	11	9	6	4	2	1	7	15
Protection de la personne	5	1	5	3	5	7	7	5	2	3	5	4
Travail	3	10	16	4	1		1	2		1		4
Loi du football		2	1	2	3	1	1	15		7	3	3
Autres lois spéciales	1	2	2	2	7	2		1	2	6		
Protection des revenus publics	1	1	4	1	3	3	2	1	1			2
Contravention Code pénal	16					1		1				
Sécurité privée	6	1	1	1		1						
Pratiques commerciales	5			1	1		1					1
Infr. contre la liberté individuelle	1				1		2		1	1	1	1
Carte d'identité	2		1	1					1		2	
Exercice illégal de l'autorité publique						1	1	1		1		
Infr. contre la Sécurité de l'Etat				3		1						
Marchand de sommeil				1		1		1			1	
Hormones et dopage					1			1				
Autres infractions Code pénal					1							
Législation économique		1										
Traite des êtres humains												1
Sous-total	863	960	926	995	871	874	799	811	1.032	872	1.033	973
Contravention règlement policier local		30	22	15	22	34	13	40	23	34	115	81
Sous-total		30	22	15	22	34	13	40	23	34	115	81
Total	863	990	948	1.010	893	908	812	851	1.055	906	1.148	1.054



I.1. Catégorie des infractions : Vol et extorsion (top 5 des infractions au niveau national 2023)

Virton

	2000	2013	2014	2015	2016	2017	2018	2019	2020	2021	2022	2023
Vol sans circ. agr.	145	160	111	156	108	130	100	105	96	91	133	92
Vol avec circ. agr.	143	169	79	118	69	122	92	86	84	38	58	59
Extorsion	1	1	1	2	4	1	1	4	3	6	5	7
Vol non spécifié	24	2		2				1				
Total	313	332	191	278	181	253	193	196	183	135	196	158

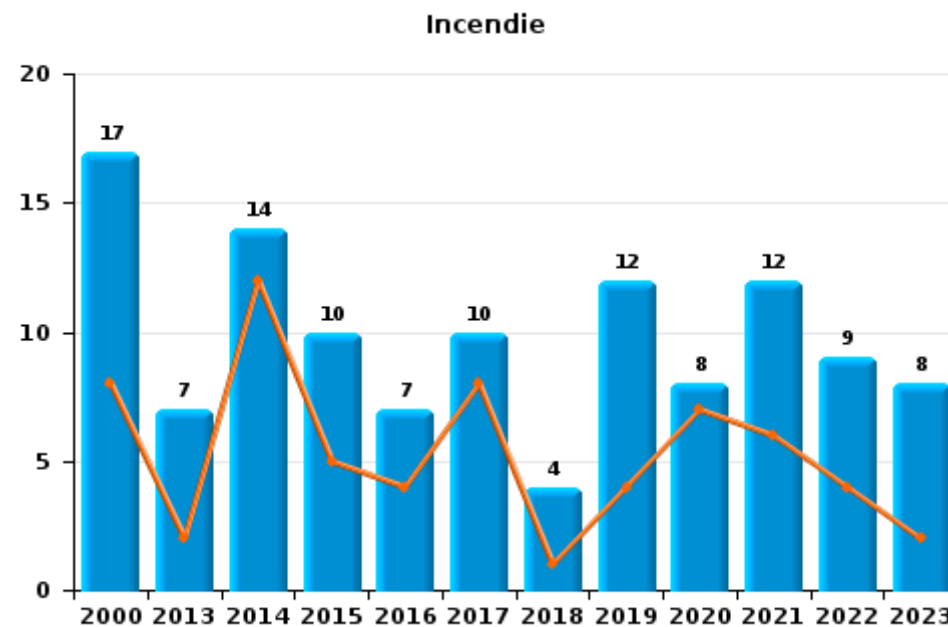
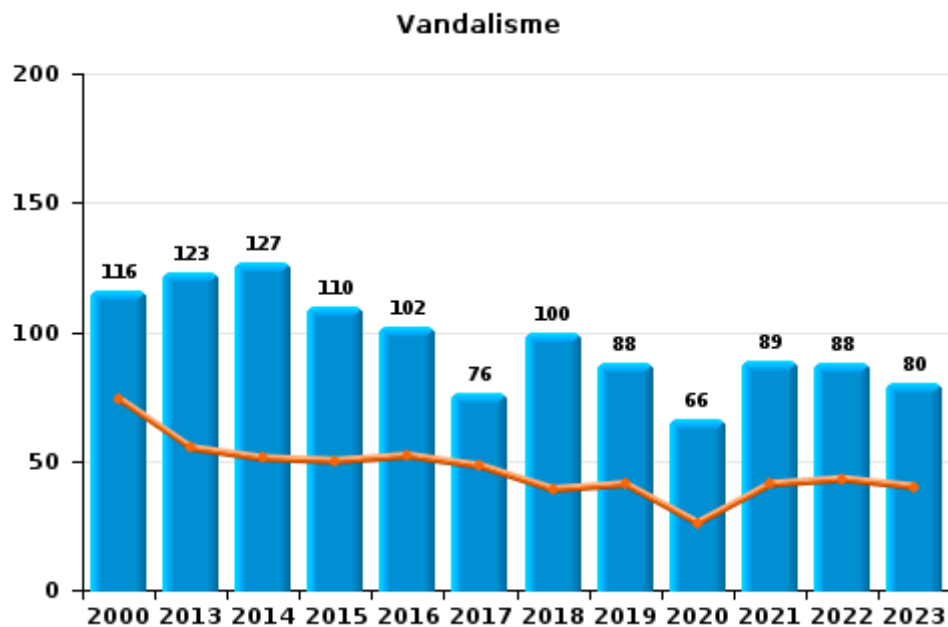




I.2. Catégorie des infractions : Dégradation de la propriété (top 5 des infractions au niveau national 2023)

Virton

	2000	2013	2014	2015	2016	2017	2018	2019	2020	2021	2022	2023
Vandalisme	116	123	127	110	102	76	100	88	66	89	88	80
Incendie volontaire	7	4	8	6	2	6		10	5	4	5	4
Incendie involontaire	10	3	6	4	5	4	4	2	3	8	4	4
Destruction, dénaturation, dégradation	19	2	2	6	4	2	4	3	5	4	1	1
Total	152	132	143	126	113	88	108	103	79	105	98	89

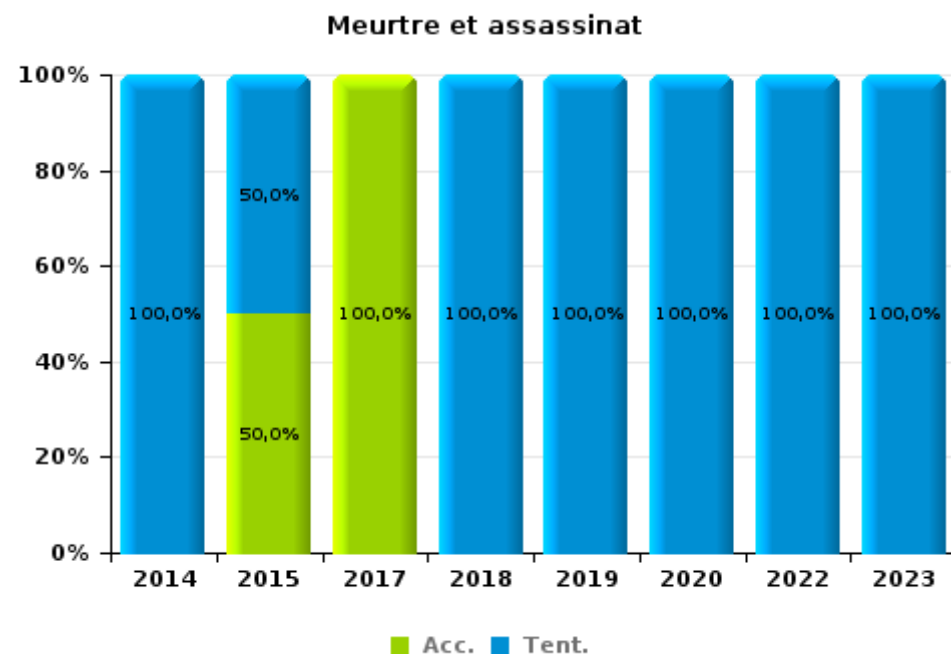
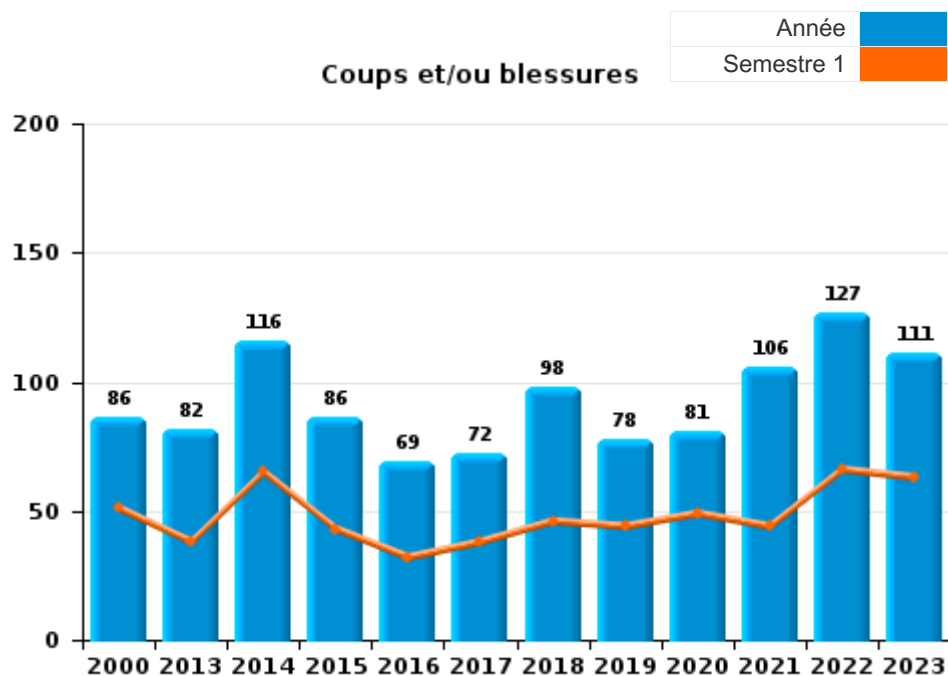




I.3. Catégorie des infractions : Infr. contre l'intégrité physique (top 5 des infractions au niveau national 2023)

Virton

	2000	2013	2014	2015	2016	2017	2018	2019	2020	2021	2022	2023
Coups et/ou blessures	86	82	116	86	69	72	98	78	81	106	127	111
Autres	16	15	9	13	16	14	10	13	10	10	12	9
Meurtre et assassinat			1	2		1	1	1	1		1	1
Total	102	97	126	101	85	87	109	92	92	116	140	121





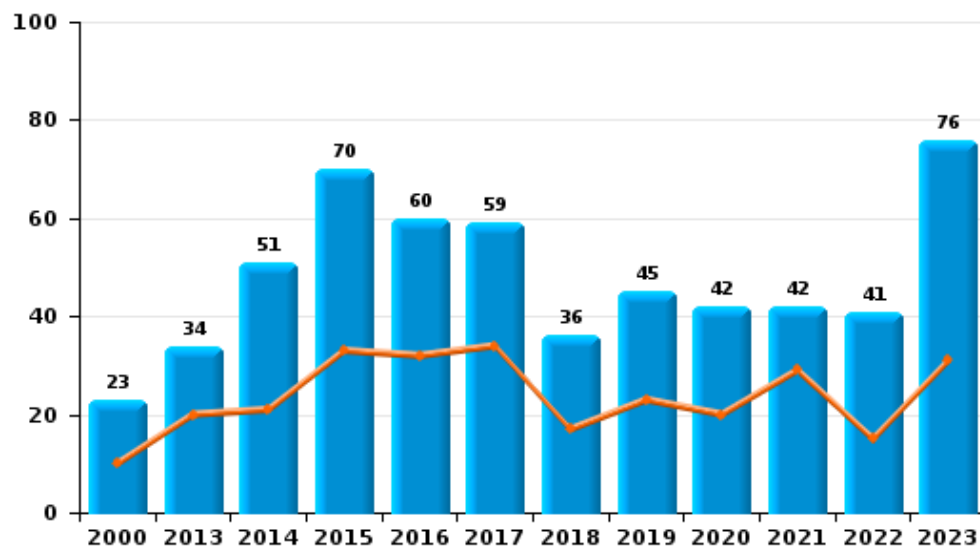
I.4. Catégorie des infractions : Drogues (top 5 des infractions au niveau national 2023)

Virton

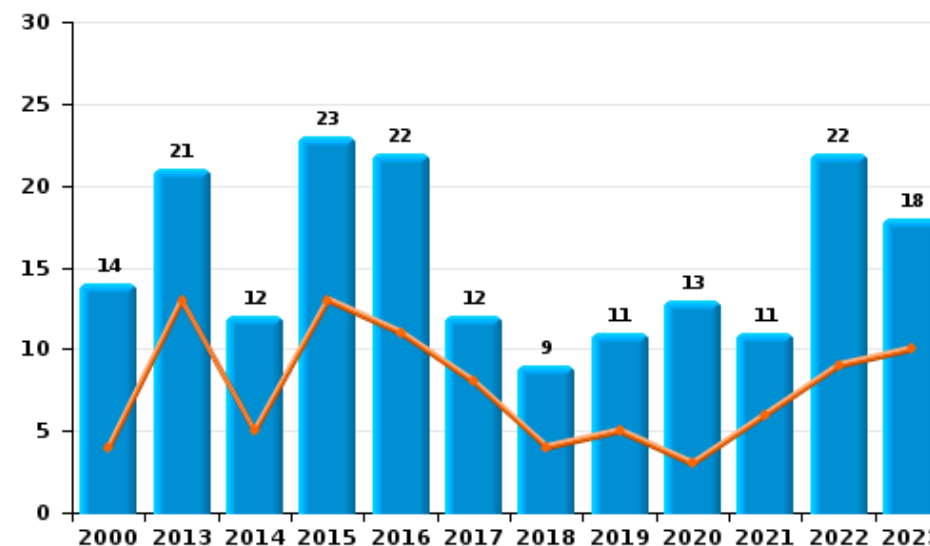
	2000	2013	2014	2015	2016	2017	2018	2019	2020	2021	2022	2023
Détention	23	34	51	70	60	59	36	45	42	42	41	76
Commerce	14	21	12	23	22	12	9	11	13	11	22	18
Importation et exportation	2	14	5	13	9	8	8	7	7	6	4	5
Usage	25	1	3		2	3						1
Fabrication		4	2	3	1	5	2	1	1	5	3	
Autres	1		2	1	2	2	1		2		1	
Total	65	74	75	110	96	89	56	64	65	64	71	100



Détention



Commerce





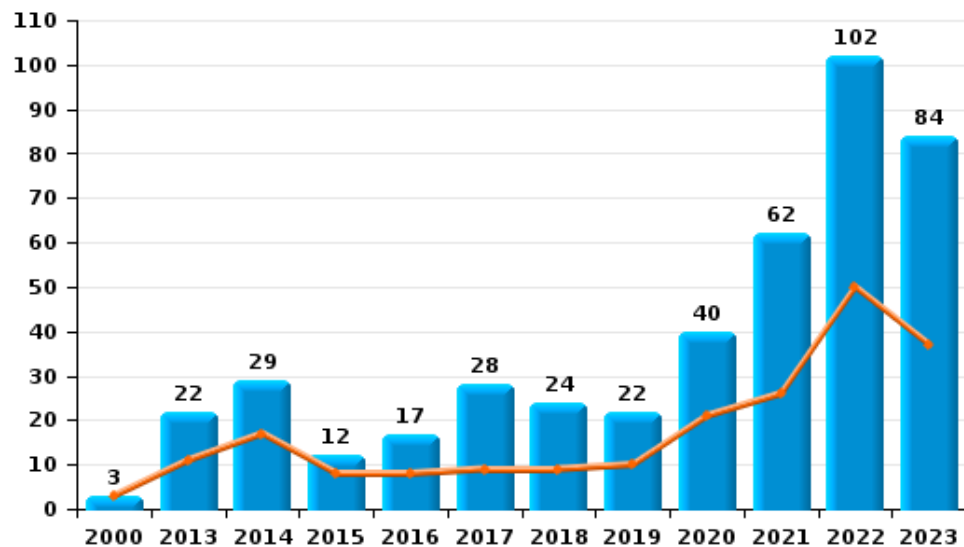
I.5. Catégorie des infractions : Fraude (top 5 des infractions au niveau national 2023)

Virton

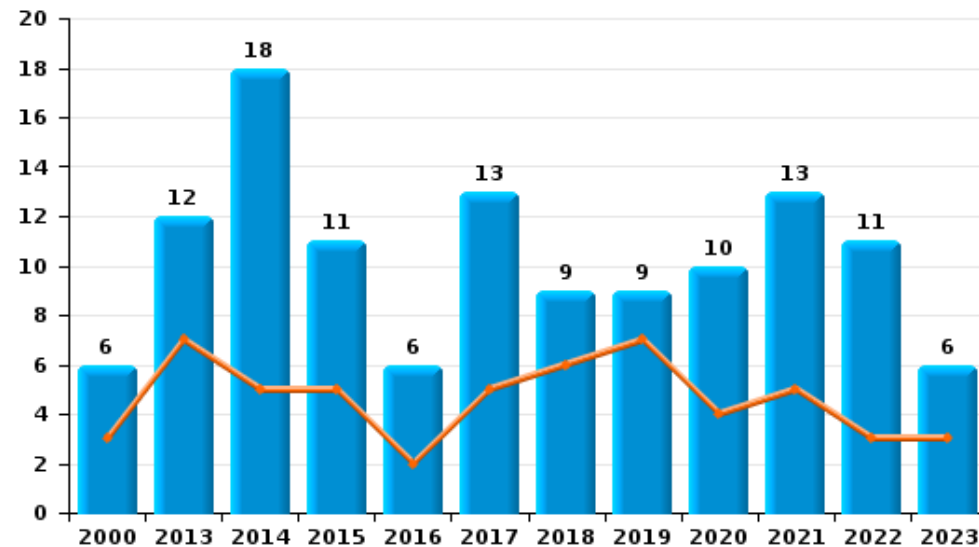
	2000	2013	2014	2015	2016	2017	2018	2019	2020	2021	2022	2023
Escroquerie	3	22	29	12	17	28	24	22	40	62	102	84
Abus de confiance et infr. apparentées	6	12	18	11	6	13	9	9	10	13	11	6
Détournement et destruction frauduleuse	3	3	1	2	2	2	1	2	4	4	1	6
Recel	4	3			1	1	4	3	2	1	9	2
Grivèlerie	7	3	5	2	1	1	4	1		2	1	
Fraudes: Autres	4		2		1	4	1	1	1		2	
Infr. liées à l'insolvabilité	1	3	1	1	2	1		1	2		1	
Total	28	46	56	28	30	50	43	39	59	82	127	98



Escroquerie



Abus de confiance et infr. apparentées



STATISTIQUES POLICIERES DE CRIMINALITE

LIEU DE PERPETRATION: COMMUNE

Virton

PARTIE II : FIGURES CRIMINELLES / PHENOMENES



Virton

FC Vol moyen de transport

	2000	2013	2014	2015	2016	2017	2018	2019	2020	2021	2022	2023
Vol de voiture	24	12	8	12	6	14	5	12	8	4	6	13
Vol de moto		2			1	1	1	1	1		2	
Carjacking	1		1	1		1						1
Homejacking		1									1	
Vol dans les garages		3	1	1	1	3			1		1	
Vol de vélomoteur	9	1	1	1	2		1		2		2	1
Vol de vélo	3	6	4	10	5	7	6	9	7	7	7	1

FC Cambriolage

	2000	2013	2014	2015	2016	2017	2018	2019	2020	2021	2022	2023
Cambriolage dans habitation	28	74	32	65	33	56	50	25	41	19	29	23
Cambriolage ds entreprise ou commerce	25	28	12	20	10	16	13	15	17	3	9	6
Cambriolage ds service public ou bâtiment administ	14	6	3	4	1	5	10	14	3	2	2	4
Cambriolage dans bâtiment (total)	67	108	47	86	44	76	73	54	61	24	40	33



FC Vol autre

	2000	2013	2014	2015	2016	2017	2018	2019	2020	2021	2022	2023
Vol à main armée	3	1	2	1	2	1		4	1		3	
Vol avec violence sans arme	8	11	5	16	2	7	7	9	10	11	12	9
Vol dans ou sur un véhicule	45	46	21	13	14	14	13	8	8	9	15	13
Vol d'armes et explosifs	1	3	2	2	1	2	3	1		1	1	1
Arrachage de sac à main	5	2	1	1								
Vol à l'arraché	10	3	1	1	1	2	1	3	2		1	1
Vol à la tire	6	3	2	4	4	3	7	2		1		3
Vol à l'étalage	11	22	14	11	12	18	17	15	21	15	36	26
Vol par ruse	7	6	3	1	1	2	2		1	2		5
Vol de métaux	1	7	7	5		1	1	2	1	1	4	4
Vol sur les chantiers	3	5	1	3	2	2		1	2	3	1	1
Vol d'animaux	7	1	3	1	1	3	1	2	1			1

Criminalité ICT

	2000	2013	2014	2015	2016	2017	2018	2019	2020	2021	2022	2023
Fraude de cartes de paiements		2	4	1	1	3	2	1	6	3	2	1
Phishing							1	2			1	7
Ransomware						1						
Skimming						1						

FC Autre

	2000	2013	2014	2015	2016	2017	2018	2019	2020	2021	2022	2023
Violence contre les métiers d'intérêt général		6	3	2	3	3	7	2	2		4	2
Viol collectif				1	1		1					
Graffiti		3	8	2	8	6	5	9	3		1	5
Dégradation de voiture	10	43	45	48	43	31	43	40	29	47	20	41
Rixe au couteau		1	3	2			1		1			2



PH Violence intrafamiliale (VIF)

	2000	2013	2014	2015	2016	2017	2018	2019	2020	2021	2022	2023
VIF: physique, dans le couple	13	11	34	14	21	19	23	23	20	36	28	44
VIF: physique, envers des descendants	2	3	1	4	3	5	3	2	2	8	6	6
VIF: physique, envers d'autres membres	11	5	2	5	4	7	2	2	7	7	6	7
VIF: sexuelle, dans le couple			1						1		1	
VIF: sexuelle, envers des descendants			2			1				1		
VIF: sexuelle, envers d'autres membres			1									
VIF: psychique, dans le couple	14	22	21	12	18	16	16	21	18	21	28	20
VIF: psychique, envers des descendants			1	1					2			2
VIF: psychique, envers d'autres membres		1	2		8	2	2		2	4	1	5
VIF: économique, dans le couple			1	2	2		3	3		4	3	4
VIF: économique, envers d'autres membres	10	7	6	5	11	5	1	4	1	5	3	2

PH Hormones et dopage

	2000	2013	2014	2015	2016	2017	2018	2019	2020	2021	2022	2023
Dopage humain					1			1				

PH Drogues

	2000	2013	2014	2015	2016	2017	2018	2019	2020	2021	2022	2023
Vente de cocaïne		1		1	5	4	1	1	2	1	4	4
Import-export de cocaïne		2			1			1		1	1	1
Import-export de drogues synthétiques		1			1							
Vente de drogues synthétiques				3	1	1		3		1		
Production de cannabis (culture)		2	1	2		3	1	1		4	1	
Vente de cannabis en grande quantité										1		
Import-export d'héroïne		3	2	3	2	2		1	3	2		1
Vente-traffic d'héroïne		5	1	3	4	1		1	1	3	4	3



PH Traite des êtres humains

	2000	2013	2014	2015	2016	2017	2018	2019	2020	2021	2022	2023
TEH - exploitation économique												1
TEH - exploitation sexuelle		1			1						1	

PH Violence dans l'espace public

	2000	2013	2014	2015	2016	2017	2018	2019	2020	2021	2022	2023
Violence physique (transport public)			3	1	3		1	1	1	1	1	1
Violence physique (voie publique)	16	38	36	42	25	24	38	32	30	35	46	35
Violence physique (autre endroit public)	2	1		3	1	1	1	5	1	1	2	6
Violence physique (endroit accessible au public)	11	14	9	13	4	7	7	9	7	9	9	4
Violence sexuelle (transport public)		1			2			1		1		
Violence sexuelle (voie publique)	1	4	4	2	1	1		1	1	1	2	2
Violence sexuelle (autre endroit public)	1	2			1						1	
Violence sexuelle (endroit accessible au public)	1		1	2	1	1		1	2	1	3	4
Violence psychique (transport public)		2	1	2	3			1		2	1	4
Violence psychique (voie publique)	13	33	43	40	36	30	26	25	35	26	24	31
Violence psychique (autre endroit public)	1	3	1	12	6	2	4	2	3	3	7	1
Violence psychique (endroit accessible au public)	6	4	17	7	9	8	7	14	5	4	11	9
Vol à main armée (voie publique)			2		2			2			1	
Vol à main armée (endroit accessible au public)	1			1		1		2				
Vol avec violence sans arme (transport public)	2											
Vol avec violence sans arme (voie publique)	2	4	2	6		2		2	3	2	7	1
Vol avec violence sans arme (autre endroit public)							1					
Vol avec violence sans arme (endr. acces. au pub.)		1	2	3		2	2		3	2	2	2



PH Autre

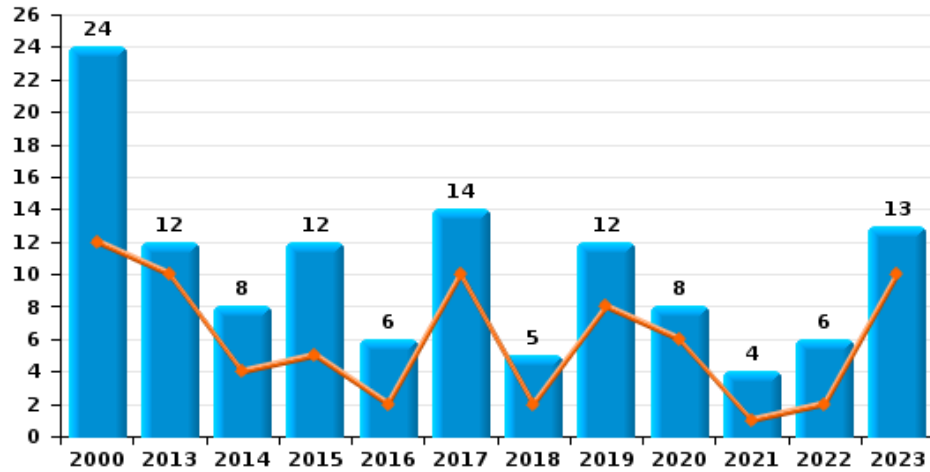
	2000	2013	2014	2015	2016	2017	2018	2019	2020	2021	2022	2023
Faux policiers		2	1				1		2	1		
Terrorisme, extrémisme et radicalisme				3	1	1						
Cyberharcèlement	12	3	1	3	4	1		1		4	2	33
Fraude à l'identité	2	10	5	5	4	8	8	5	5	6	15	16



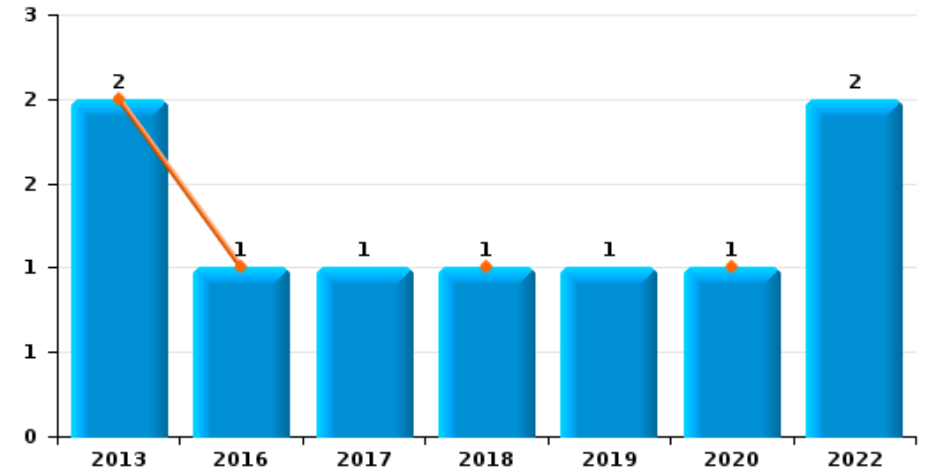
Virton

Année	■
Semestre 1	■

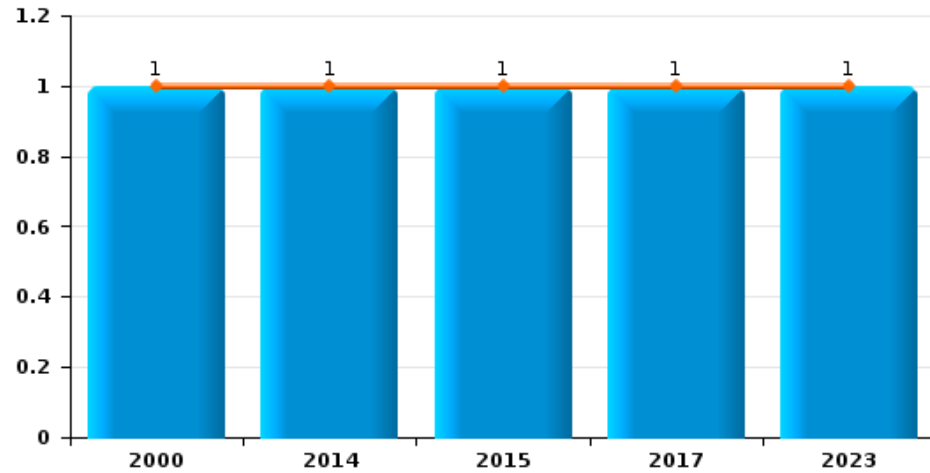
Vol de voiture



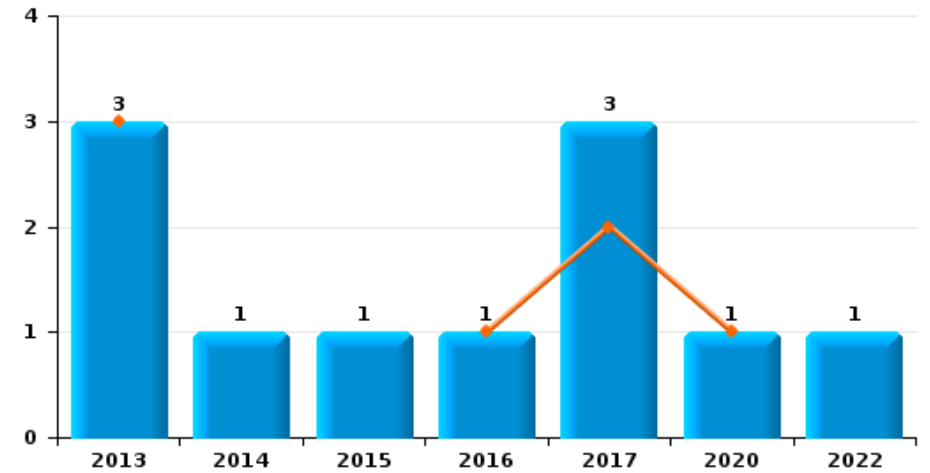
Vol de moto



Carjacking



Vol dans les garages

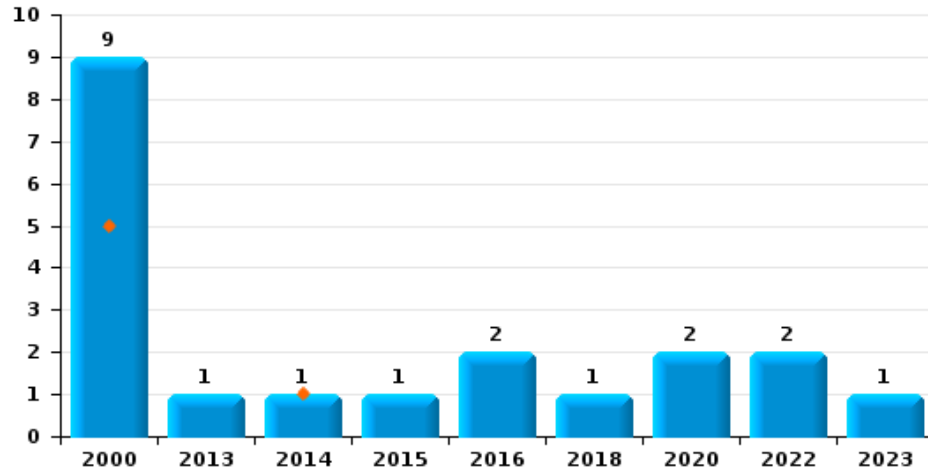




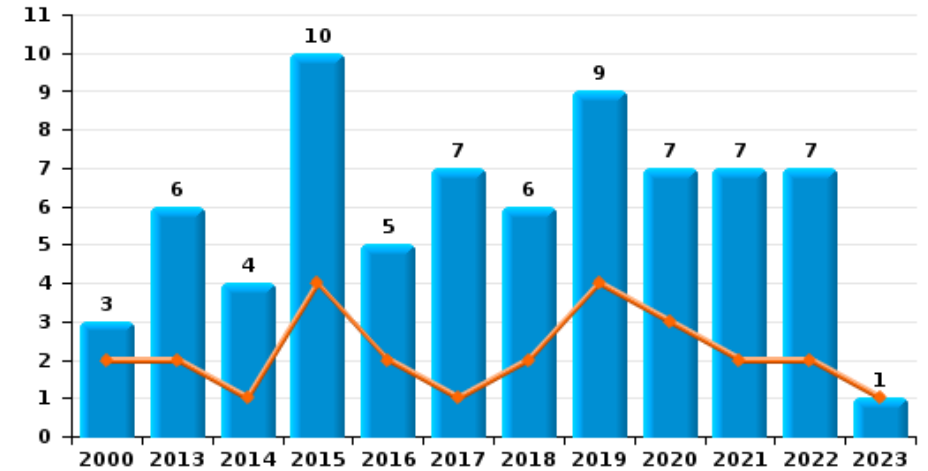
Virton

Année	■
Semestre 1	■

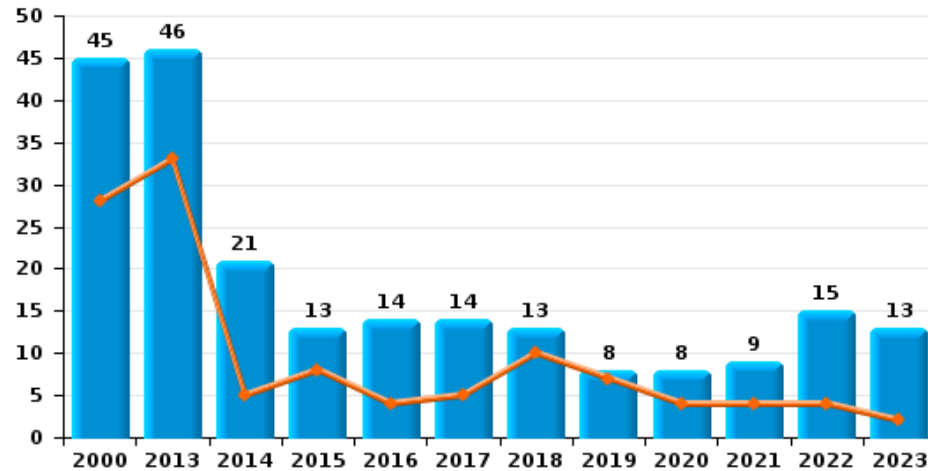
Vol de vélomoteur



Vol de vélo

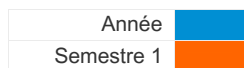


Vol dans ou sur un véhicule

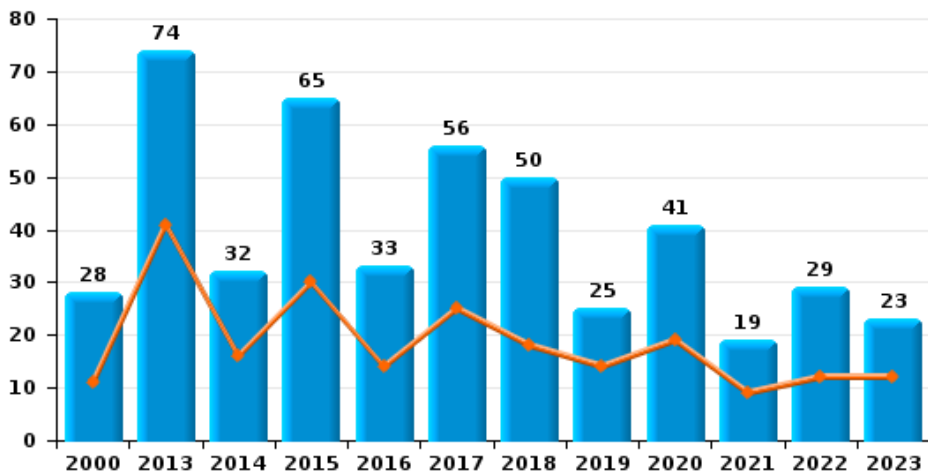




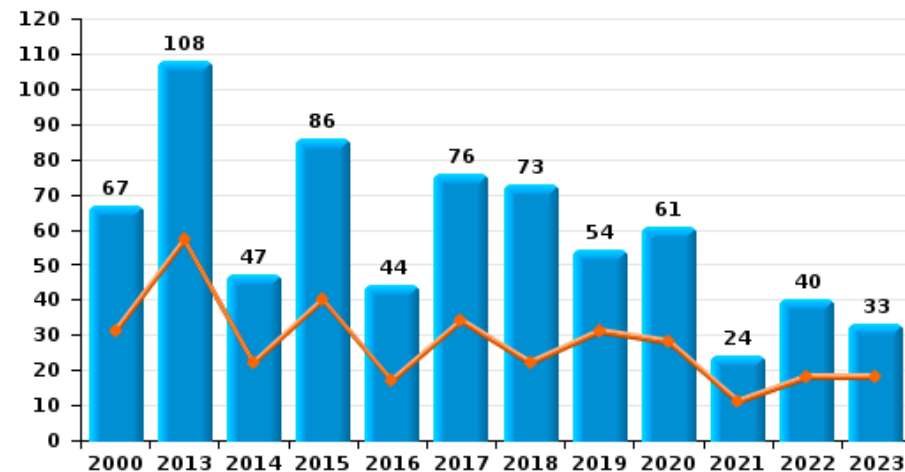
Virton



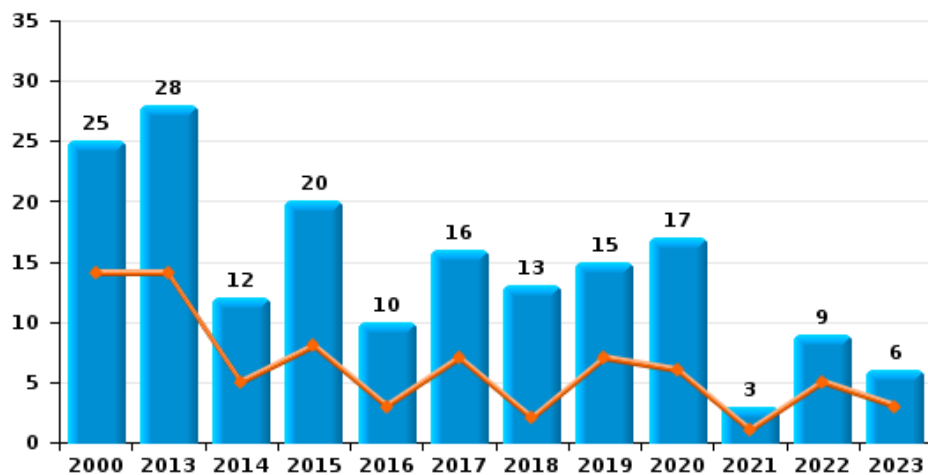
Cambriolage dans habitation



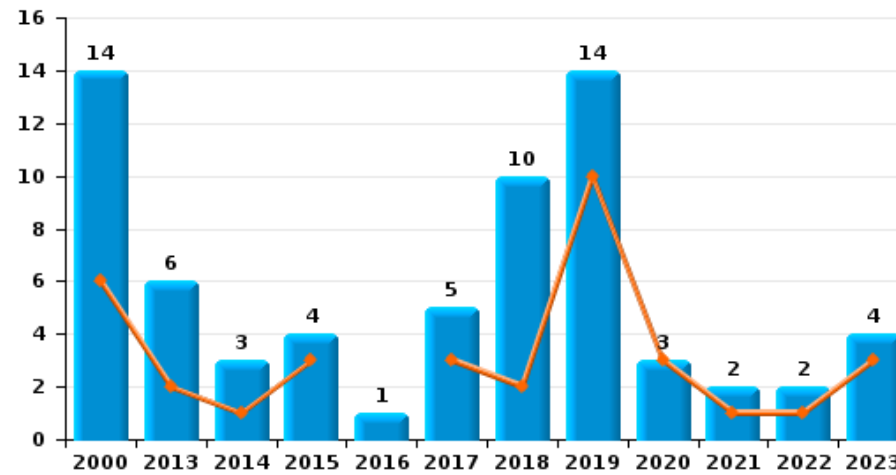
Cambriolage dans bâtiment (total)



Cambriolage ds entreprise ou commerce



Cambriolage ds service public ou bâtiment administratif

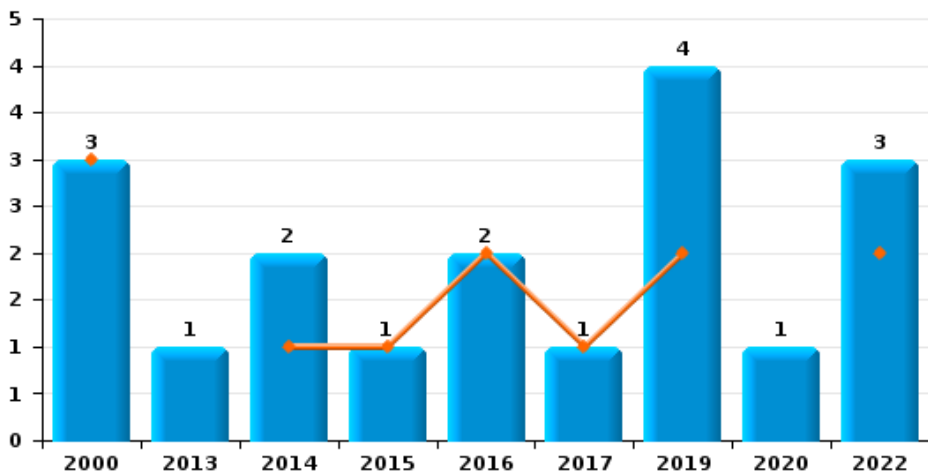




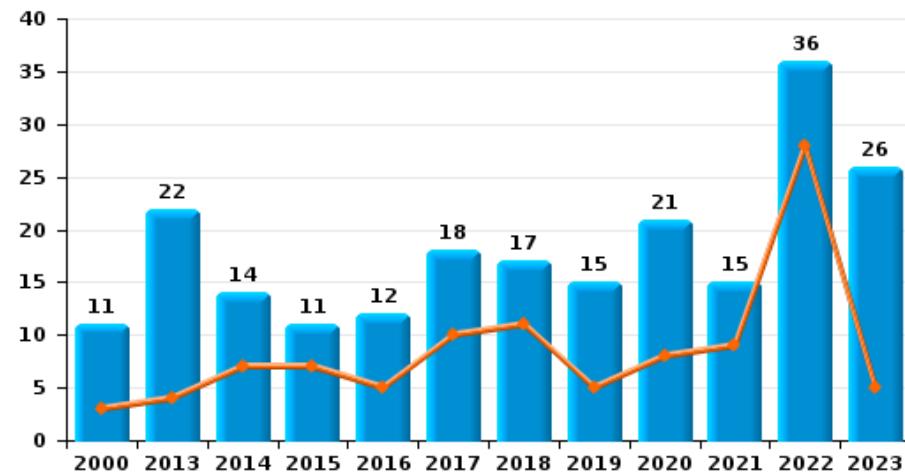
Virton

Année ■
Semestre 1 ■

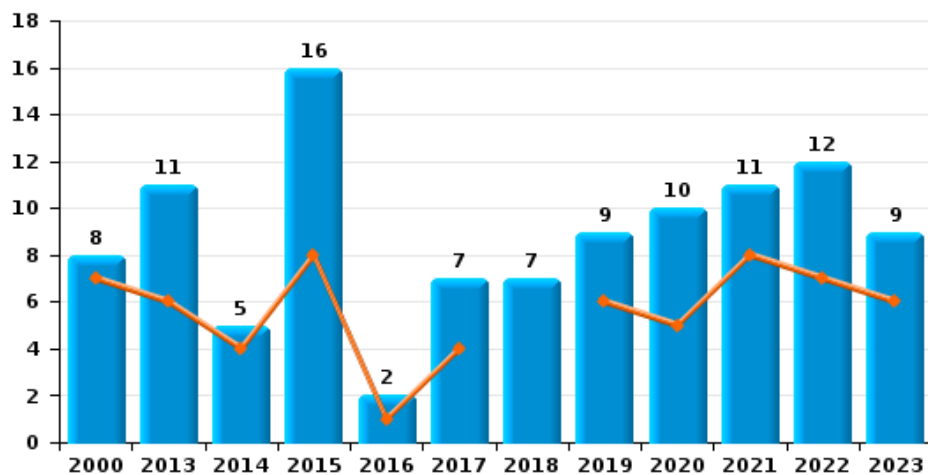
Vol à main armée



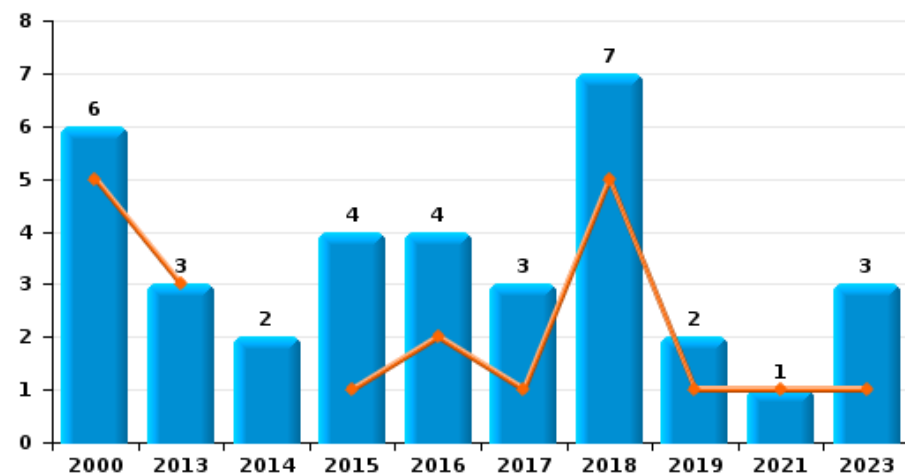
Vol à l'étalage



Vol avec violence sans arme

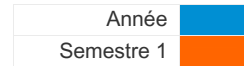


Vol à la tire

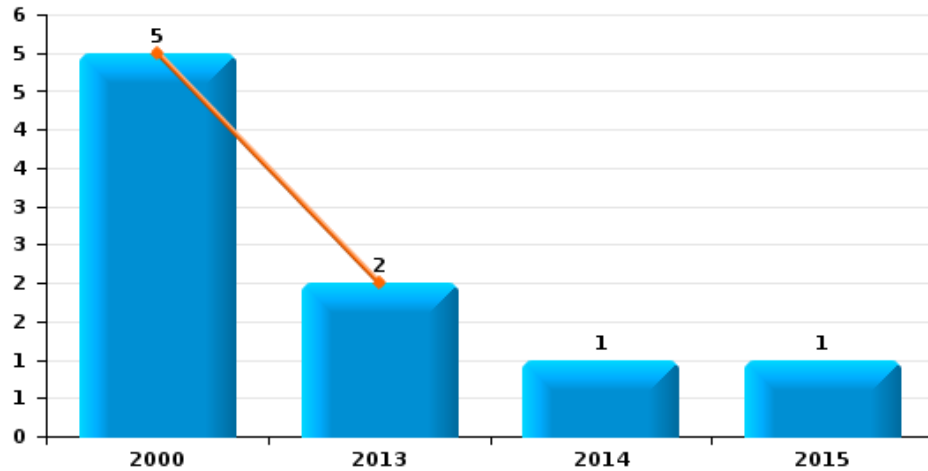




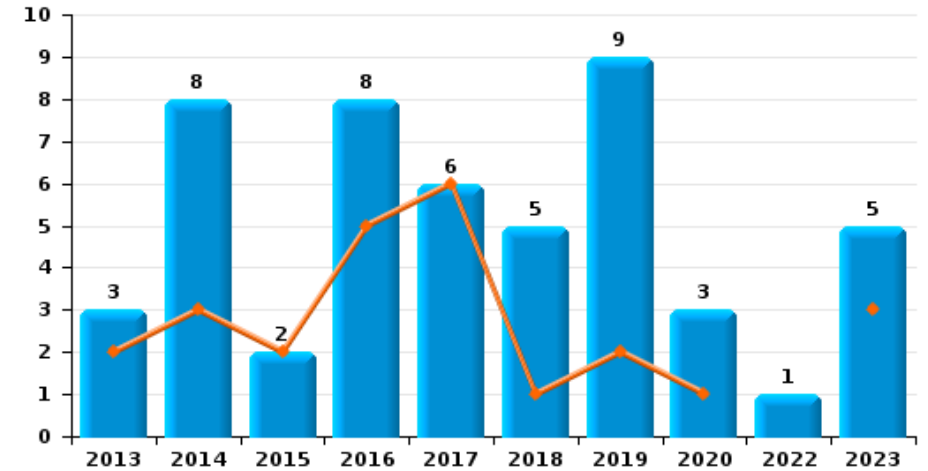
Virton



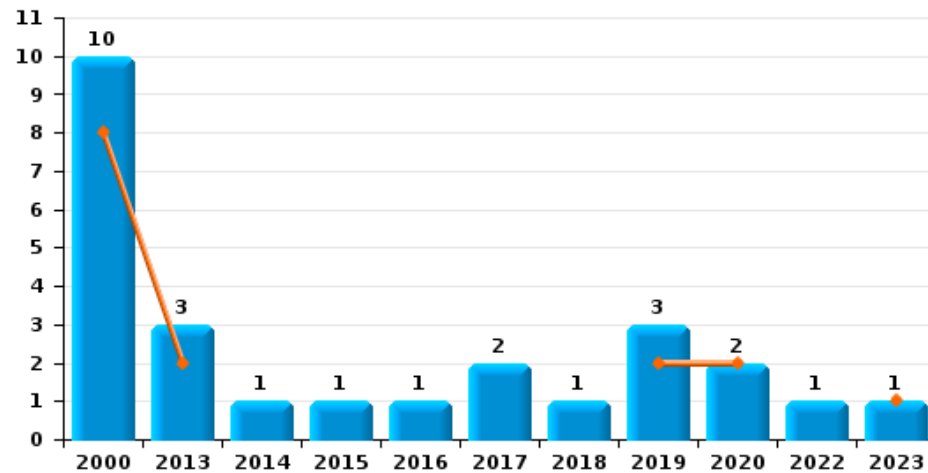
Arrachage de sac à main



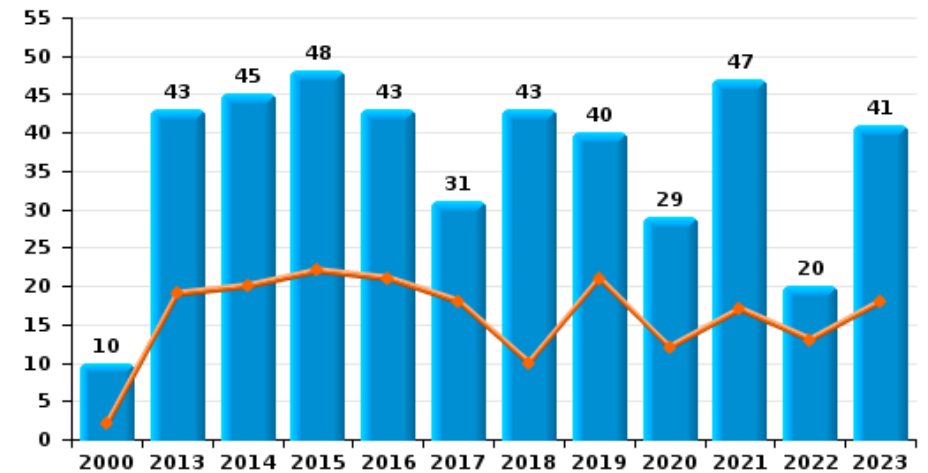
Graffiti



Vol à l'arraché



Dégradation de voiture





Virton

FC Vol moyen de transport

		2000	2013	2014	2015	2016	2017	2018	2019	2020	2021	2022	2023
Vol de voiture	Sem 1	12	10	4	5	2	10	2	8	6	1	2	10
	Sem 2	12	2	4	7	4	4	3	4	2	3	4	3
	Total	24	12	8	12	6	14	5	12	8	4	6	13
Vol de moto	Sem 1		2			1		1		1			
	Sem 2						1		1			2	
	Total		2			1	1	1	1	1		2	
Carjacking	Sem 1	1		1	1		1						1
	Sem 2												
	Total	1		1	1		1						1
Homejacking	Sem 1		1									1	
	Sem 2												
	Total		1									1	
Vol dans les garages	Sem 1		3			1	2			1			
	Sem 2			1	1		1					1	
	Total		3	1	1	1	3			1		1	
Vol de vélomoteur	Sem 1	5		1									
	Sem 2	4	1		1	2		1		2		2	1
	Total	9	1	1	1	2		1		2		2	1
Vol de vélo	Sem 1	2	2	1	4	2	1	2	4	3	2	2	1
	Sem 2	1	4	3	6	3	6	4	5	4	5	5	
	Total	3	6	4	10	5	7	6	9	7	7	7	1



FC Cambriolage

		2000	2013	2014	2015	2016	2017	2018	2019	2020	2021	2022	2023
Cambriolage dans habitation	Sem 1	11	41	16	30	14	25	18	14	19	9	12	12
	Sem 2	17	33	16	35	19	31	32	11	22	10	17	11
Total		28	74	32	65	33	56	50	25	41	19	29	23
Cambriolage ds entreprise ou commerce	Sem 1	14	14	5	8	3	7	2	7	6	1	5	3
	Sem 2	11	14	7	12	7	9	11	8	11	2	4	3
Total		25	28	12	20	10	16	13	15	17	3	9	6
Cambriolage ds service public ou bâtiment administ	Sem 1	6	2	1	3		3	2	10	3	1	1	3
	Sem 2	8	4	2	1	1	2	8	4		1	1	1
Total		14	6	3	4	1	5	10	14	3	2	2	4
Cambriolage dans bâtiment (total)	Sem 1	31	57	22	40	17	34	22	31	28	11	18	18
	Sem 2	36	51	25	46	27	42	51	23	33	13	22	15
Total		67	108	47	86	44	76	73	54	61	24	40	33



FC Vol autre

		2000	2013	2014	2015	2016	2017	2018	2019	2020	2021	2022	2023
Vol à main armée	Sem 1	3		1	1	2	1		2			2	
	Sem 2		1	1					2	1		1	
Total		3	1	2	1	2	1		4	1		3	
Vol avec violence sans arme	Sem 1	7	6	4	8	1	4		6	5	8	7	6
	Sem 2	1	5	1	8	1	3	7	3	5	3	5	3
Total		8	11	5	16	2	7	7	9	10	11	12	9
Vol dans ou sur un véhicule	Sem 1	28	33	5	8	4	5	10	7	4	4	4	2
	Sem 2	17	13	16	5	10	9	3	1	4	5	11	11
Total		45	46	21	13	14	14	13	8	8	9	15	13
Vol d'armes et explosifs	Sem 1		1	1	1		1	2			1		1
	Sem 2	1	2	1	1	1	1	1	1			1	
Total		1	3	2	2	1	2	3	1		1	1	1
Arrachage de sac à main	Sem 1	5	2										
	Sem 2			1	1								
Total		5	2	1	1								
Vol à l'arraché	Sem 1	8	2						2	2			1
	Sem 2	2	1	1	1	2	1	1	1			1	
Total		10	3	1	1	1	2	1	3	2		1	1
Vol à la tire	Sem 1	5	3		1	2	1	5	1		1		1
	Sem 2	1		2	3	2	2	2	1				2
Total		6	3	2	4	4	3	7	2		1		3
Vol à l'étalage	Sem 1	3	4	7	7	5	10	11	5	8	9	28	5
	Sem 2	8	18	7	4	7	8	6	10	13	6	8	21
Total		11	22	14	11	12	18	17	15	21	15	36	26



FC Vol autre

		2000	2013	2014	2015	2016	2017	2018	2019	2020	2021	2022	2023
Vol par ruse	Sem 1	4	2			1	2	2		1			3
	Sem 2	3	4	3	1						2		2
Total		7	6	3	1	1	2	2		1	2		5
Vol de métaux	Sem 1	1	5	7	3		1	1		1		1	2
	Sem 2		2		2				2		1	3	2
Total		1	7	7	5		1	1	2	1	1	4	4
Vol sur les chantiers	Sem 1	1	3	1		1	1				3		
	Sem 2	2	2		3	1	1		1	2		1	1
Total		3	5	1	3	2	2		1	2	3	1	1
Vol d'animaux	Sem 1	1	1	2		1	1			1			
	Sem 2	6		1	1		2	1	2				1
Total		7	1	3	1	1	3	1	2	1			1



Criminalité ICT

		2000	2013	2014	2015	2016	2017	2018	2019	2020	2021	2022	2023
Fraude de cartes de paiements	Sem 1		1	1			2	2		2	2	1	1
	Sem 2		1	3	1	1	1		1	4	1	1	
	Total		2	4	1	1	3	2	1	6	3	2	1
Phishing	Sem 1								2			1	
	Sem 2							1					7
	Total							1	2			1	7
Ransomware	Sem 2					1							
	Total					1							
Skimming	Sem 2					1							
	Total					1							



FC Autre

		2000	2013	2014	2015	2016	2017	2018	2019	2020	2021	2022	2023
Violence contre les métiers d'intérêt général	Sem 1		2	1	1	2	3	5		2		1	2
	Sem 2		4	2	1	1		2	2			3	
	Total		6	3	2	3	3	7	2	2		4	2
Viol collectif	Sem 1				1	1		1					
	Sem 2												
	Total				1	1		1					
Graffiti	Sem 1		2	3	2	5	6	1	2	1			3
	Sem 2		1	5		3		4	7	2		1	2
	Total		3	8	2	8	6	5	9	3		1	5
Dégradation de voiture	Sem 1	2	19	20	22	21	18	10	21	12	17	13	18
	Sem 2	8	24	25	26	22	13	33	19	17	30	7	23
	Total	10	43	45	48	43	31	43	40	29	47	20	41
Rixe au couteau	Sem 1			2				1		1			2
	Sem 2		1	1	2								
	Total		1	3	2			1		1			2



PH Violence intrafamiliale (VIF)

		2000	2013	2014	2015	2016	2017	2018	2019	2020	2021	2022	2023
VIF: physique, dans le couple	Sem 1	12	8	18	6	8	12	11	14	9	12	10	23
	Sem 2	1	3	16	8	13	7	12	9	11	24	18	21
Total		13	11	34	14	21	19	23	23	20	36	28	44
VIF: physique, envers des descendants	Sem 1	2	1	1	1		4	1		1	2	4	2
	Sem 2		2		3	3	1	2	2	1	6	2	4
Total		2	3	1	4	3	5	3	2	2	8	6	6
VIF: physique, envers d'autres membres	Sem 1	7	1	1	1	1	2	2	2	2	3	6	3
	Sem 2	4	4	1	4	3	5			5	4		4
Total		11	5	2	5	4	7	2	2	7	7	6	7
VIF: sexuelle, dans le couple	Sem 2			1						1		1	
	Total			1						1		1	
VIF: sexuelle, envers des descendants	Sem 1			2			1				1		
	Total			2			1				1		
VIF: sexuelle, envers d'autres membres	Sem 1			1									
	Total			1									
VIF: psychique, dans le couple	Sem 1	6	10	10	3	7	11	8	10	6	7	14	5
	Sem 2	8	12	11	9	11	5	8	11	12	14	14	15
Total		14	22	21	12	18	16	16	21	18	21	28	20
VIF: psychique, envers des descendants	Sem 1									1			1
	Sem 2			1	1					1			1
Total				1	1					2			2
VIF: psychique, envers d'autres membres	Sem 1			1		4	2	1			4	1	5
	Sem 2		1	1		4		1		2			
Total			1	2		8	2	2		2	4	1	5



PH Violence intrafamiliale (VIF)

		2000	2013	2014	2015	2016	2017	2018	2019	2020	2021	2022	2023
VIF: économique, dans le couple	Sem 1					1		1	3		2	1	1
	Sem 2			1	2	1		2			2	2	3
Total				1	2	2		3	3		4	3	4
VIF: économique, envers d'autres membres	Sem 1	5	4	4	2	5	3	1	2		3	2	1
	Sem 2	5	3	2	3	6	2		2	1	2	1	1
Total		10	7	6	5	11	5	1	4	1	5	3	2



PH Hormones et dopage

		2000	2013	2014	2015	2016	2017	2018	2019	2020	2021	2022	2023
Dopage humain	Sem 2					1			1				
	Total					1			1				



PH Drogues

		2000	2013	2014	2015	2016	2017	2018	2019	2020	2021	2022	2023
Vente de cocaïne	Sem 1				1	2	1	1	1		1	1	3
	Sem 2		1			3	3			2		3	1
Total			1		1	5	4	1	1	2	1	4	4
Import-export de cocaïne	Sem 1					1			1		1	1	
	Sem 2		2										1
Total			2			1			1		1	1	1
Import-export de drogues synthétiques	Sem 1					1							
	Sem 2		1										
Total			1			1							
Vente de drogues synthétiques	Sem 1					1			1		1		
	Sem 2				3		1		2				
Total					3	1	1		3		1		
Production de cannabis (culture)	Sem 1				2		1				1		
	Sem 2		2	1			2	1	1		3	1	
Total			2	1	2		3	1	1		4	1	
Vente de cannabis en grande quantité	Sem 2										1		
Total											1		
Import-export d'héroïne	Sem 1		1	1	3	1	1		1		1		1
	Sem 2		2	1		1	1			3	1		
Total			3	2	3	2	2		1	3	2		1
Vente-traffic d'héroïne	Sem 1		4		2	2	1		1		1	1	2
	Sem 2		1	1	1	2				1	2	3	1
Total			5	1	3	4	1		1	1	3	4	3



PH Traite des êtres humains

		2000	2013	2014	2015	2016	2017	2018	2019	2020	2021	2022	2023
TEH - exploitation économique	Sem 1												1
	Total												1
TEH - exploitation sexuelle	Sem 1		1									1	
	Sem 2				1								
	Total		1		1							1	



PH Violence dans l'espace public

		2000	2013	2014	2015	2016	2017	2018	2019	2020	2021	2022	2023
Violence physique (transport public)	Sem 1			2	1	1			1	1	1		
	Sem 2			1		2		1				1	1
Total				3	1	3		1	1	1	1	1	1
Violence physique (voie publique)	Sem 1	9	16	22	22	13	12	18	20	20	21	18	21
	Sem 2	7	22	14	20	12	12	20	12	10	14	28	14
Total		16	38	36	42	25	24	38	32	30	35	46	35
Violence physique (autre endroit public)	Sem 1	1			1	1		1	3	1	1	1	2
	Sem 2	1	1		2		1		2			1	4
Total		2	1		3	1	1	1	5	1	1	2	6
Violence physique (endroit accessible au public)	Sem 1	6	6	5	7	2	5	3	2	4	5	5	4
	Sem 2	5	8	4	6	2	2	4	7	3	4	4	
Total		11	14	9	13	4	7	7	9	7	9	9	4
Violence sexuelle (transport public)	Sem 1		1			2							
	Sem 2								1		1		
Total			1			2			1		1		
Violence sexuelle (voie publique)	Sem 1			3	1	1	1		1		1	2	1
	Sem 2	1	4	1	1					1			1
Total		1	4	4	2	1	1		1	1	1	2	2
Violence sexuelle (autre endroit public)	Sem 1	1										1	
	Sem 2		2			1							
Total		1	2			1						1	
Violence sexuelle (endroit accessible au public)	Sem 1	1			2					2	1	1	2
	Sem 2			1		1	1		1			2	2
Total		1		1	2	1	1		1	2	1	3	4



PH Violence dans l'espace public

		2000	2013	2014	2015	2016	2017	2018	2019	2020	2021	2022	2023
Violence psychique (transport public)	Sem 1		2	1	2	2						1	2
	Sem 2					1			1		2		2
Total			2	1	2	3			1		2	1	4
Violence psychique (voie publique)	Sem 1	7	15	25	19	27	21	12	7	21	17	8	17
	Sem 2	6	18	18	21	9	9	14	18	14	9	16	14
Total		13	33	43	40	36	30	26	25	35	26	24	31
Violence psychique (autre endroit public)	Sem 1		1	1	2	3	1	2		3	3	1	
	Sem 2	1	2		10	3	1	2	2			6	1
Total		1	3	1	12	6	2	4	2	3	3	7	1
Violence psychique (endroit accessible au public)	Sem 1	5	2	10	2	5	4	1	8	3	2	4	5
	Sem 2	1	2	7	5	4	4	6	6	2	2	7	4
Total		6	4	17	7	9	8	7	14	5	4	11	9
Vol à main armée (voie publique)	Sem 1			1		2						1	
	Sem 2			1					2				
Total				2					2			1	
Vol à main armée (endroit accessible au public)	Sem 1	1			1		1		2				
Total		1			1		1		2				
Vol avec violence sans arme (transport public)	Sem 1	2											
Total		2											
Vol avec violence sans arme (voie publique)	Sem 1	2	3	2	4		1		2	2	1	3	1
	Sem 2		1		2		1			1	1	4	
Total		2	4	2	6		2		2	3	2	7	1
Vol avec violence sans arme (autre endroit public)	Sem 2							1					
Total								1					



PH Violence dans l'espace public

		2000	2013	2014	2015	2016	2017	2018	2019	2020	2021	2022	2023
Vol avec violence sans arme (endr. acces. au pub.)	Sem 1			1	2		1			2	1	1	1
	Sem 2		1	1	1		1	2		1	1	1	1
Total			1	2	3		2	2		3	2	2	2



PH Autre

		2000	2013	2014	2015	2016	2017	2018	2019	2020	2021	2022	2023
Faux policiers	Sem 1		1					1		1			
	Sem 2		1	1						1	1		
	Total		2	1				1		2	1		
Terrorisme, extrémisme et radicalisme	Sem 1						1						
	Sem 2				3	1							
	Total				3	1	1						
Cyberharcèlement	Sem 1	7	1	1	2	3	1		1		2	1	15
	Sem 2	5	2		1	1					2	1	18
	Total	12	3	1	3	4	1		1		4	2	33
Fraude à l'identité	Sem 1	1	4	2	3	3	6	5	2	1	3	8	6
	Sem 2	1	6	3	2	1	2	3	3	4	3	7	10
	Total	2	10	5	5	4	8	8	5	5	6	15	16



Virton

2022

FC Vol moyen de transport

	Jan	Fév	Avr	Juil	Août	Sep	Oct	Nov	Total
Vol de voiture	1	1				1		3	6
Vol de moto							1	1	2
Homejacking	1								1
Vol dans les garages								1	1
Vol de vélomoteur				2					2
Vol de vélo			2	2	2		1		7

FC Cambriolage

	Jan	Fév	Avr	Mai	Juin	Juil	Août	Sep	Oct	Nov	Déc	Total
Cambriolage dans habitation	2	2	4	3	1	2	1	1	7	4	2	29
Cambriolage ds entreprise ou commerce		2	1	2				2	1	1		9
Cambriolage ds service public ou bâtiment administ					1				1			2
Cambriolage dans bâtiment (total)	2	4	5	5	2	2	1	3	9	5	2	40



FC Vol autre

	Jan	Fév	Mar	Avr	Mai	Juin	Juil	Août	Sep	Oct	Nov	Déc	Total
Vol à main armée	1					1						1	3
Vol avec violence sans arme			2	1	2	2		1	3		1		12
Vol dans ou sur un véhicule	1			1	2		3	1	1	5	1		15
Vol d'armes et explosifs										1			1
Vol à l'arraché								1					1
Vol à l'étalage	3	4	5	2	5	9	1	2	2	1	1	1	36
Vol de métaux				1				2				1	4
Vol sur les chantiers										1			1

Criminalité ICT

	Mar	Mai	Juil	Total
Fraude de cartes de paiements	1		1	2
Phishing		1		1

FC Autre

	Jan	Fév	Mar	Avr	Mai	Juin	Juil	Sep	Oct	Nov	Déc	Total
Violence contre les métiers d'intérêt général				1				1	1		1	4
Graffiti								1				1
Dégradation de voiture	3	2	1	4	2	1	1	1		3	2	20



PH Violence intrafamiliale (VIF)

	Jan	Fév	Mar	Avr	Mai	Juin	Juil	Août	Sep	Oct	Nov	Déc	Total
VIF: physique, dans le couple	2	1	1	2	1	3	4	5	1	4	1	3	28
VIF: physique, envers des descendants	1			2		1	1		1				6
VIF: physique, envers d'autres membres	2		2	1		1							6
VIF: sexuelle, dans le couple										1			1
VIF: psychique, dans le couple	3	7		1		3	3	2	2	4		3	28
VIF: psychique, envers d'autres membres						1							1
VIF: économique, dans le couple					1				1		1		3
VIF: économique, envers d'autres membres	1	1					1						3

PH Drogues

	Jan	Mar	Juil	Oct	Nov	Total
Vente de cocaïne		1		2	1	4
Import-export de cocaïne	1					1
Production de cannabis (culture)			1			1
Vente-traffic d héroïne	1		1	2		4

PH Traite des êtres humains

	Fév	Total
TEH - exploitation sexuelle	1	1



PH Violence dans l'espace public

	Jan	Fév	Mar	Avr	Mai	Juin	Juil	Août	Sep	Oct	Nov	Déc	Total
Violence physique (transport public)									1				1
Violence physique (voie publique)	2		3	6	3	4	6	7	5	4	2	4	46
Violence physique (autre endroit public)					1							1	2
Violence physique (endroit accessible au public)		3			1	1	1				1	2	9
Violence sexuelle (voie publique)			1			1							2
Violence sexuelle (autre endroit public)						1							1
Violence sexuelle (endroit accessible au public)				1				1			1		3
Violence psychique (transport public)			1										1
Violence psychique (voie publique)	2	1	2		2	1	1	5	2	2	2	4	24
Violence psychique (autre endroit public)				1						2		4	7
Violence psychique (endroit accessible au public)		1	2		1			3			1	3	11
Vol à main armée (voie publique)						1							1
Vol avec violence sans arme (voie publique)			2	1				1	3				7
Vol avec violence sans arme (endr. acces. au pub.)						1					1		2

PH Autre

	Jan	Fév	Mar	Mai	Juin	Juil	Août	Sep	Oct	Nov	Déc	Total
Cyberharcèlement		1								1		2
Fraude à l'identité	1	1	1	2	3	2	1	2	1		1	15



2023

FC Vol moyen de transport

	Jan	Fév	Mar	Avr	Mai	Juin	Juil	Nov	Total
Vol de voiture	5	1	1	1	2			3	13
Carjacking					1				1
Vol de vélomoteur							1		1
Vol de vélo						1			1

FC Cambriolage

	Jan	Fév	Mar	Avr	Mai	Juil	Août	Sep	Oct	Nov	Déc	Total
Cambriolage dans habitation	1	3	3	1	4	2		3	2	3	1	23
Cambriolage ds entreprise ou commerce		1		1	1		1	1	1			6
Cambriolage ds service public ou bâtiment administ	1	2						1				4
Cambriolage dans bâtiment (total)	2	6	3	2	5	2	1	5	3	3	1	33

FC Vol autre

	Jan	Fév	Mar	Avr	Mai	Juin	Juil	Août	Sep	Oct	Nov	Déc	Total
Vol avec violence sans arme	1		1	3	1			1	2				9
Vol dans ou sur un véhicule			2				1	1		1	8		13
Vol d'armes et explosifs		1											1
Vol à l'arraché				1									1
Vol à la tire			1					1		1			3
Vol à l'étalage				1		4	1	5	8	4	2	1	26
Vol par ruse			1	2			1				1		5
Vol de métaux				2				1	1				4
Vol sur les chantiers									1				1
Vol d'animaux									1				1



Criminalité ICT

	Mar	Sep	Oct	Nov	Déc	Total
Fraude de cartes de paiements	1					1
Phishing		3	2	1	1	7

FC Autre

	Jan	Fév	Mar	Avr	Mai	Juin	Juil	Août	Sep	Oct	Nov	Déc	Total
Violence contre les métiers d'intérêt général	1					1							2
Graffiti			2		1					1		1	5
Dégradation de voiture	3	1	2	3	4	5	5	3	3	3	6	3	41
Rixe au couteau				1	1								2

PH Violence intrafamiliale (VIF)

	Jan	Fév	Mar	Avr	Mai	Juin	Juil	Août	Sep	Oct	Nov	Déc	Total
VIF: physique, dans le couple	5	1	3	6	4	4	2	6	4	3	2	4	44
VIF: physique, envers des descendants		1		1			1		1			2	6
VIF: physique, envers d'autres membres	1		2				1	1				2	7
VIF: psychique, dans le couple	1			2	1	1	4	3	5			3	20
VIF: psychique, envers des descendants					1						1		2
VIF: psychique, envers d'autres membres	1		2			2							5
VIF: économique, dans le couple			1						1	2			4
VIF: économique, envers d'autres membres				1						1			2

PH Drogues

	Fév	Avr	Mai	Sep	Oct	Total
Vente de cocaïne	1	2			1	4
Import-export de cocaïne					1	1
Import-export d'héroïne			1			1
Vente-traffic d'héroïne		1	1	1		3



PH Traite des êtres humains

	Mai	Total
TEH - exploitation économique	1	1

PH Violence dans l'espace public

	Jan	Fév	Mar	Avr	Mai	Juin	Juil	Août	Sep	Oct	Nov	Déc	Total
Violence physique (transport public)												1	1
Violence physique (voie publique)	5		3	3	6	4	2	5	4	2		1	35
Violence physique (autre endroit public)			1			1	1		1		2		6
Violence physique (endroit accessible au public)			2	2									4
Violence sexuelle (voie publique)	1						1						2
Violence sexuelle (endroit accessible au public)					1	1	1		1				4
Violence psychique (transport public)		1				1		1			1		4
Violence psychique (voie publique)	5		4	1	5	2	1	1	2	5	2	3	31
Violence psychique (autre endroit public)							1						1
Violence psychique (endroit accessible au public)			1	2	1	1	2	1	1				9
Vol avec violence sans arme (voie publique)					1								1
Vol avec violence sans arme (endr. acces. au pub.)				1				1					2

PH Autre

	Jan	Mar	Avr	Mai	Juin	Juil	Août	Sep	Oct	Nov	Déc	Total
Cyberharcèlement	1	4		4	6	2	6	6	2	1	1	33
Fraude à l'identité	1	2	1	1	1	2	2	2		2	2	16

STATISTIQUES POLICIERES DE CRIMINALITE

LIEU DE PERPETRATION: COMMUNE

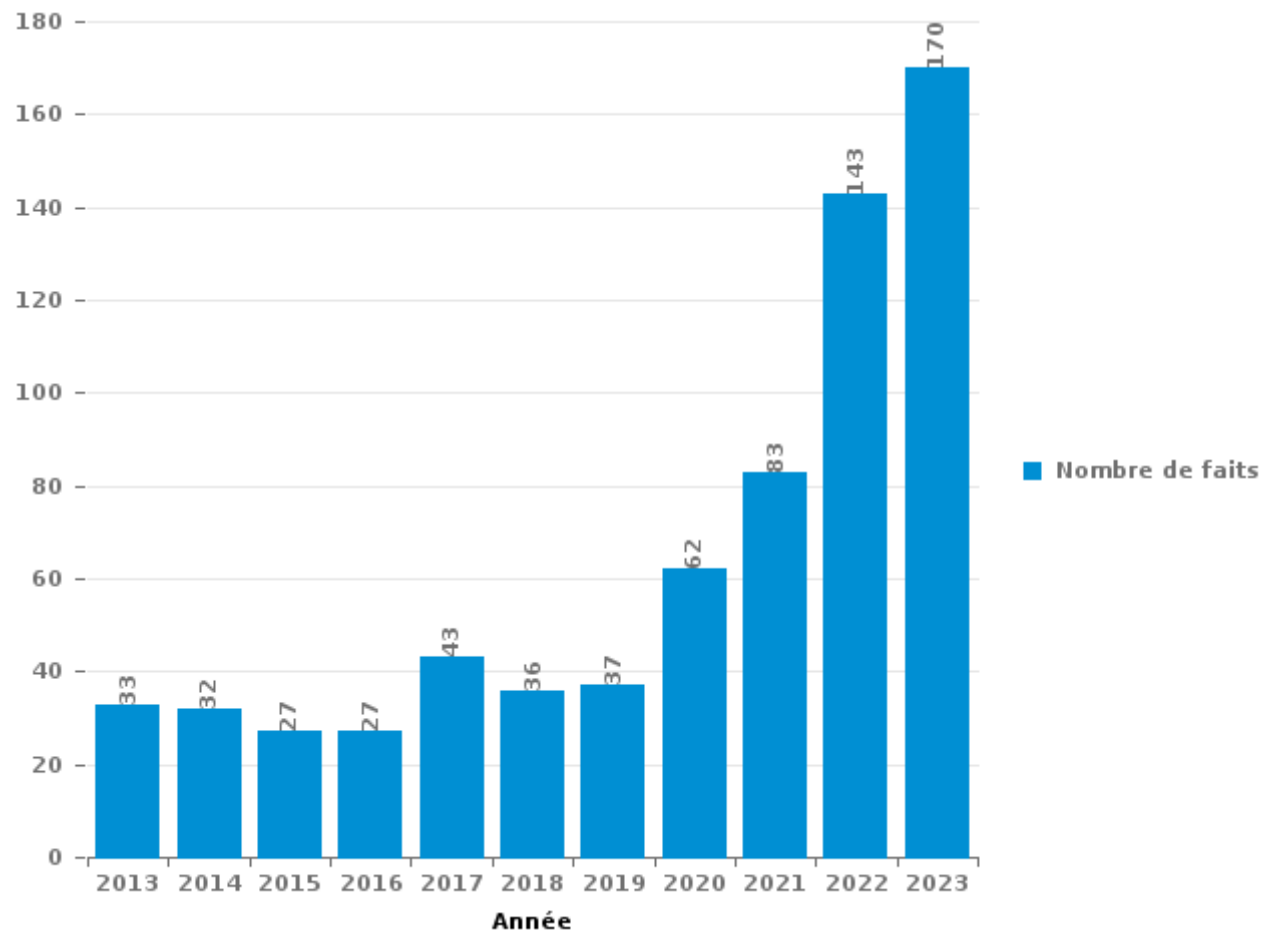
Virton

PARTIE III : ICT



Virton

Nombre total de délits avec un élément ICT/online, depuis 2013





Criminalité ICT/online au sens strict

Infractions (exhaustif)

	2013	2014	2015	2016	2017	2018	2019	2020	2021	2022	2023
Code pénal social: Infr. contre foi publique en droit pénal social: Faux en informatique			1								1
Criminalité informatique: Faux en informatique:	3	2	3						1	1	2
Criminalité informatique: Fraude informatique:	10	7	12	12	14	14	16	26	25	41	55
Criminalité informatique: Hacking:	2	1	1	3		1		1	3	1	7
Criminalité informatique: Sabotage:				1					2		
Total:	15	10	17	16	14	15	16	27	31	43	65

Figures criminelles (à considérer spécifiquement – ne pas additionner avec d'autres éléments – risque de double comptage!)

	2013	2014	2015	2016	2017	2018	2019	2020	2021	2022	2023
Fraude de cartes de paiements	2	4	1	1	3	2	1	6	3	2	1
Phishing						1	2			1	7
Ransomware					1						
Skimming					1						



Criminalité ICT/online au sens large

Infractions (uniquement si code-fait existe)

	2013	2014	2015	2016	2017	2018	2019	2020	2021	2022	2023
Fraude: Escroquerie: Fraude par internet	15	19	5	8	19	19	18	34	46	86	70
Infr. contre les moeurs: Grooming (contact par ICT avec mineur < 16 ans):				2	1			1			
Infr. contre les moeurs: Pornographie infantine: Accès pornographie infantine via technologie					2				2		
Infr. contre les moeurs: Voyeurisme: Diffusion enregistrement nudité ou intimité					4	2	2	1		1	
Total:	15	19	5	10	26	21	20	36	48	87	70

Figures criminelles (à considérer spécifiquement – ne pas additionner avec d'autres éléments – risque de double comptage!)

	2013	2014	2015	2016	2017	2019	2021	2022	2023
Cyberharcèlement	3	1	3	4	1	1	4	2	33

STATISTIQUES POLICIERES DE CRIMINALITE

LIEU DE PERPETRATION: COMMUNE

Virton

PARTIE IV : DESTINATION LIEU



Virton

Vol et extorsion

	2000	2013	2014	2015	2016	2017	2018	2019	2020	2021	2022	2023
Habitation: maison	30	82	33	65	43	58	47	34	53	28	37	38
Voie publique	43	57	37	51	28	44	26	32	25	17	47	32
Magasin	45	37	22	22	23	35	37	27	32	20	44	32
Habitation: appartement	5	11	13	21	10	13	8	6	9	6	12	6
Parking	10	21	5	4	14	9	11	5	5	4	6	4
Institution d'enseignement	16	11	8	7	2	9	7	13	4	5	9	4
Inconnue	54	5	5	3	3	3	2	5	1	7	2	
Entreprise	18	9	7	5	4	7	2	8	9	2	7	9
Habitation: non précisée	1	4	9	8	4	7	7	5	4	5	8	8
Horeca	14	5	8	12	2	10	6	6	3		2	1
Habitation: dépendances	4	19	3	9	4	10	3	5	5	4	1	1
Hôpital	11	6		4	4	1	5	7	1	9	3	4
Culture et loisirs	8	6	2	5	5	2	6	7	2	2	2	3
Service public	7	10	5	1	2	3	6	4	1	3	2	1
Cimetière		1	6	23	6			6	1		1	
Terrain	12	4	4	1	3	2	2	4	7	1		3
Habitation: autre	1	2	2	3	2	15	2	4		2		4
Habitation: garage	4	4	4	2	3	3	6	2	4	2	2	
Habitation: allée	8	9	1	6		1		2	3	1	3	1
Autre	1	5	2	2	6	8	3		2	2	2	
Infrastructure sportive	3	7	1	1		1		1	1	2	2	3
Chantier	1	5		2	1	1		1	2	3	1	1
Bâtiment administratif	3	1		3	2	1		4	2		1	
Maison de repos	2	1	2	3	1	1	1			2	1	1
Stade	1	3		2	3	2	1	2				1
Banque / institution financière		2	1	3	1		2	2	1	1		
Moyen de transport: voiture	3		1	2		1		1	2	2		1
Médecin / dentiste / pharmacien		2	3	2				1	1	1		
Service	1	1	1	2	2	1				1	1	
Moyen de transport: autobus / autocar	1	1	2			2	3					
Station de bus / métro et gare de chemin de fer	2			1		1		1		2		
Station essence	3				1	1			1			
Edifice religieux / lieu du culte		1		2					1			
Moyen de transport: train / tram / métro					1	1			1	1		
Moyen de transport: autre			1	1				1				
Arrêt de bus / tram	1		1									
Aéroport					1							
Guichet automatique			1									
Maison de débauche			1									
Total	313	332	191	278	181	253	193	196	183	135	196	158

FPF/DGR/DRI/BIPOL - Statistiques policières de criminalité (date de clôture: 19/04/2024)
 Les données pour les années 2001 jusqu'à 2012 ne sont plus publiées mais restent disponibles sur demande auprès du service BIPOL.



Dégradation de la propriété

	2000	2013	2014	2015	2016	2017	2018	2019	2020	2021	2022	2023
Voie publique	38	51	51	48	45	30	46	46	29	27	23	32
Habitation: résidence principale	18	20	29	27	26	11	22	21	22	27	42	24
Parking	8	11	11	11	12	11	11	4	4	13	3	10
Institution d'enseignement	10	3	8	3	2	1	5	4		2	3	2
Habitation: non précisée	3	3	2	4	5	3	4	4	2	6	3	2
Inconnue	25	1	3			1	1			5		
Terrain	6	1	4	1	1	3	1	1	4	5	2	5
Habitation: dépendances	3	6	2	3	6	5	1	1			2	
Habitation: allée	3	5	3	3	5	3	1	2		2	1	
Culture et loisirs	9	5				2	2	1		3	2	1
Horeca	9	6	4	1	1	1		2				
Magasin	2	4	3	3	1	2	2	1	1	2	1	2
Cimetière			11	6	1	1			1	1	1	
Bâtiment administratif	1	2	1	2		1	3	4	2	3	2	
Entreprise	2	1	1	2	1	1	2	1		1		2
Habitation: jardin	4	2			1	3		1	1	1		1
Habitation: résidence secondaire		1	1	1		1		1	4	1	2	1
Habitation: garage	3	2				3		3			1	
Autre	1	1		1	1		1	1	1		3	1
Bureau de police			1	2	1	1			2		2	2
Service public		1	1	1			1	2	1	1	3	
Edifice religieux / lieu du culte		2			1	3	2		1	1		
Moyen de transport: voiture	2	1	3		1							
Stade		1		1					3			2
Infrastructure sportive				1		1	2	1		1		
Banque / institution financière	1	1		1				1		1		
Station de bus / métro et gare de chemin de fer			3	1								1
Aéroport				3								
Station essence	1						1			1		
Arrêt de bus / tram					1					1		
Chantier	1				1							
Moyen de transport: autre			1									1
Service								1			1	
Eaux intérieures et maritimes	1											
Hôpital									1			
Maison de repos	1											
Médecin / dentiste / pharmacien											1	
Moyen de transport: train / tram / métro		1										
Total	152	132	143	126	113	88	108	103	79	105	98	89



Virton

Infractions contre l'intégrité physique

	2000	2013	2014	2015	2016	2017	2018	2019	2020	2021	2022	2023
Habitation	28	30	60	31	42	39	35	37	38	53	57	57
Voie publique	14	39	37	45	27	29	41	35	34	41	55	40
Institution d'enseignement	6	3	13	5	7	7	19	7	9	10	15	11
Inconnue	33	2		2	1		3	1	2	1		
Horeca	9	7	5	4		4	2	2	2	3	2	
Culture et loisirs	2	1	1	1			3			1	2	3
Magasin	1	1	1	2	2	2			1	1	1	1
Parking	1	2		2	1		1	3	1	1		
Service public		4	3	1	2					1		
Habitation: allée	5	3	1	1								
Habitation: jardin		1				1		1	1			4
Terrain			1	1	1	1	1	1				1
Hôpital		1						1	2		2	
Moyen de transport: autobus / autocar			1	1						1	2	1
Stade	1	1	1	2				1				
Autre		1			1	1	2					
Entreprise	1			1		1		1			1	
Infrastructure sportive				1		2				1		
Station de bus / métro et gare de chemin de fer					1		1	1	1			
Bureau de police											1	2
Maison de repos											2	1
Arrêt de bus / tram			2									
Service								1	1			
Banque / institution financière										1		
Bâtiment administratif		1										
Eaux intérieures et maritimes	1											
Edifice religieux / lieu du culte							1					
Médecin / dentiste / pharmacien										1		
Moyen de transport: autre				1								
Total	102	97	126	101	85	87	109	92	92	116	140	121

STATISTIQUES POLICIERES DE CRIMINALITE

LIEU DE PERPETRATION: COMMUNE

Virton

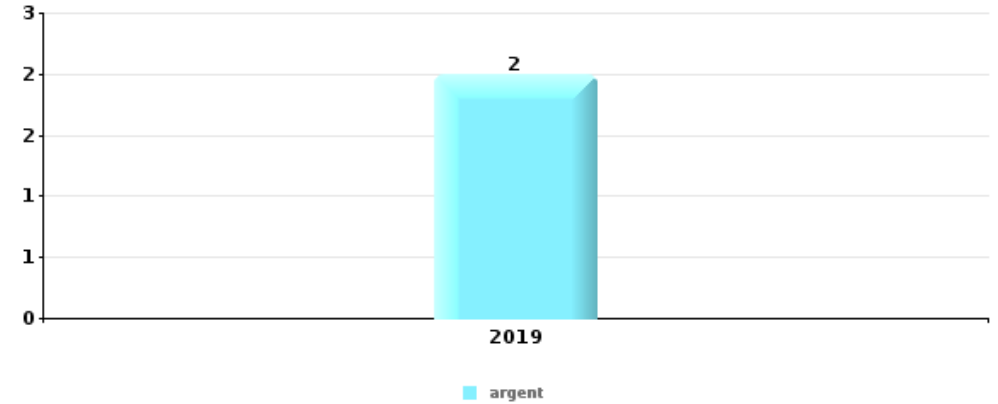
PARTIE V : OBJETS ET MOYENS DE TRANSPORT



Virton

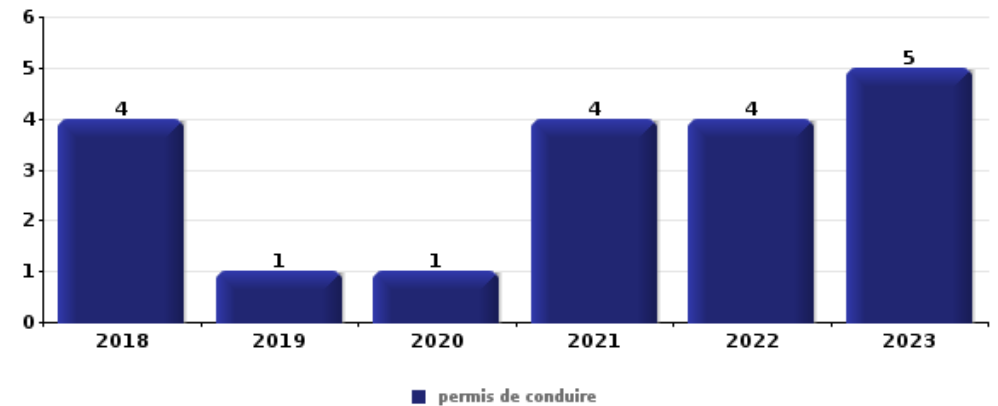
Vol à main armée

Top 5 Objets volés (sbd nombre de faits)		2018	2019	2020	2021	2022	2023
1	argent		2				
2	document véhicule					1	
2	GSM et accessoires		1				
2	plaque d'immatriculation					1	
2	portefeuille		1				



Vol dans ou sur un véhicule

Top 5 Objets volés (sbd nombre de faits)		2018	2019	2020	2021	2022	2023
1	permis de conduire	4	1	1	4	4	5
2	carte d'identité / passeport	5	1	1	4	2	2
3	argent	2		1	1	2	6
3	GSM et accessoires	4	1	2	1	1	3
5	carte bancaire / carte de crédit	1	2	1	1	2	3

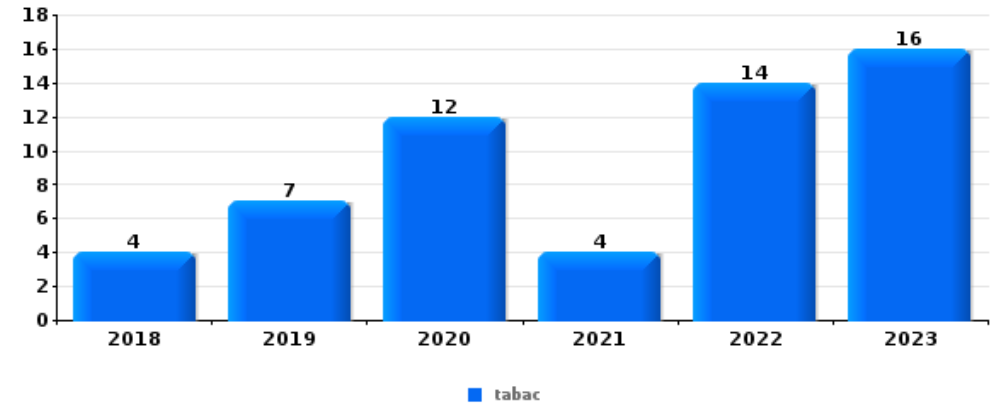




Vol à l'étalage

Top 5 Objets volés (sbd nombre de faits)

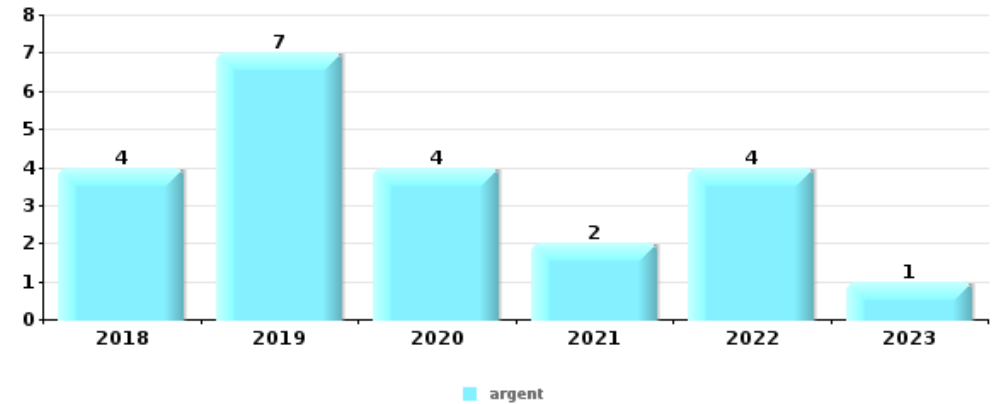
	2018	2019	2020	2021	2022	2023
1 tabac	4	7	12	4	14	16
2 alimentation	4	3	7	2	26	9
3 parfum / produit de beauté	2		1	2	2	1
3 vêtement	3			2	2	1
5 ordinateur et accessoires	2		1	1	1	



Cambrilage ds entreprise ou commerce

Top 5 Objets volés (sbd nombre de faits)

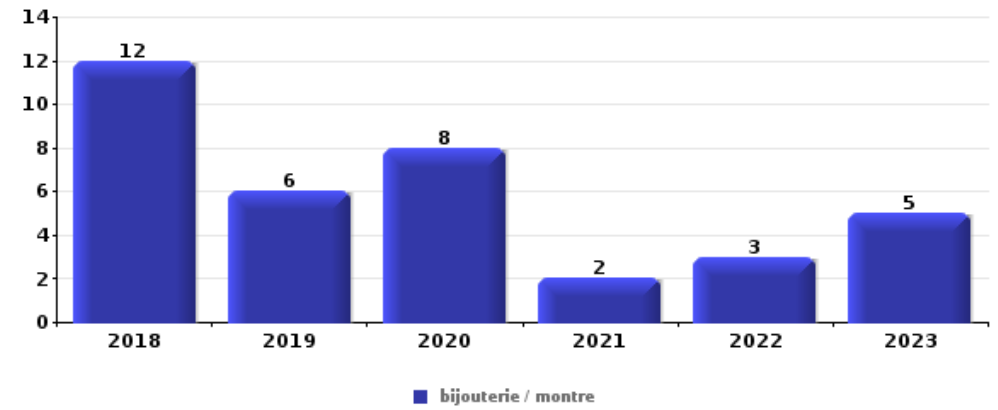
	2018	2019	2020	2021	2022	2023
1 argent	4	7	4	2	4	1
2 multimédia	1	2	2	1	1	
3 alimentation	1	1	1		2	1
4 coffre-fort / coffret (argent) / caisse	1	1		1	2	
4 ordinateur et accessoires	1	2	1	1		
4 outillage	1		3			1





Cambrassage dans habitation

Top 5 Objets volés (sbd nombre de faits)		2018	2019	2020	2021	2022	2023
1	bijouterie / montre	12	6	8	2	3	5
2	argent	9	4	10	5	1	4
3	multimédia	5	4	8	3	2	1
4	outillage	4	2	5	3	1	
5	ordinateur et accessoires	4	3	4	2		



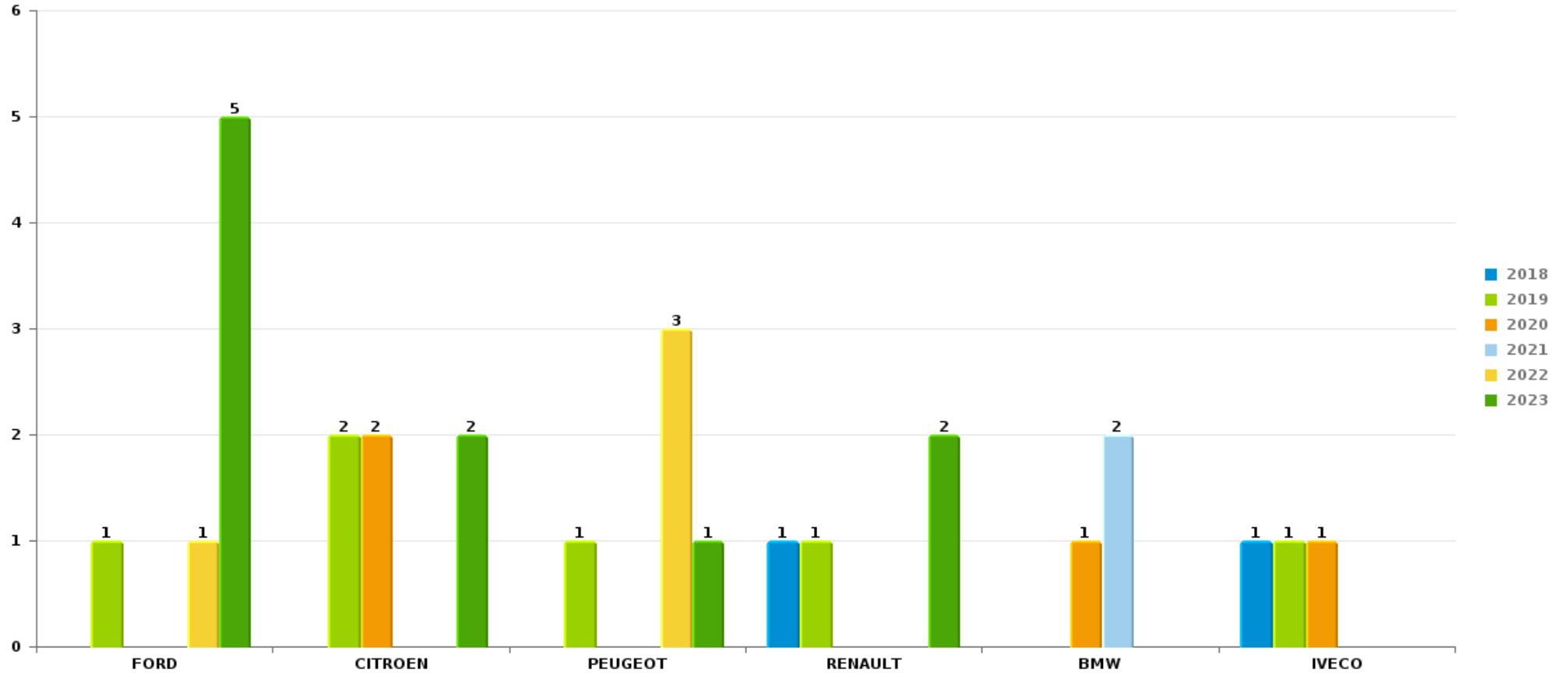
Remarque: en ce qui concerne les objets, aucun total n'est reproduit étant donné que plusieurs objets peuvent avoir été volés lors d'un même fait.



Virton

Vol de voiture

Nombre de voitures volées par marque (Top 5)



STATISTIQUES POLICIERES DE CRIMINALITE

LIEU DE PERPETRATION: COMMUNE

Virton

PARTIE VI : SUSPECTS



Partie 1: Niveau FAITS (comptage du nombre de faits pour lesquels un certain type de suspect est impliqué)

1.1. Nombre d'infractions selon le sexe des suspects identifiés (par catégorie principale)

Étant donné que, tant un suspect identifié masculin qu'un suspect identifié féminin peuvent être impliqués lors d'un même fait, il est possible que la somme des colonnes «Hommes» et «Femmes» soit supérieure à la valeur de la colonne «Total...» (voir également la note méthodologique)

Virton

2023

Catégorie principale / Sexe	Nombre total de faits avec au moins 1 suspect	Hommes	%	Femmes	%
Drogues	85	76	89,4%	10	11,8%
Vol et extorsion	53	36	67,9%	19	35,8%
Infr. contre l'intégrité physique	48	39	81,3%	15	31,3%
Infr. contre la sécurité publique	35	33	94,3%	4	11,4%
Infr. contre autres valeurs morales et sentiments	28	20	71,4%	8	28,6%
Armes et explosifs	27	25	92,6%	2	7,4%
Dégradation de la propriété	23	17	73,9%	6	26,1%
Registre de population	23	18	78,3%	6	26,1%
Infr. contre l'autorité publique	12	9	75,0%	3	25,0%
Fraude	11	8	72,7%	4	36,4%
Législation sur les étrangers	11	11	100,0%		
Criminalité informatique	6	5	83,3%	2	33,3%
Infr. contre la foi publique	4	3	75,0%	1	25,0%
Protection de la jeunesse	4	2	50,0%	3	75,0%
Environnement	3	3	100,0%		
Infr. contre les moeurs	3	2	66,7%	1	33,3%

CRIMINALITE ENREGISTREE: SUSPECTS



Catégorie principale / Sexe	Nombre total de faits avec au moins 1 suspect	Hommes	%	Femmes	%
Loi du football	3	3	100,0%		
Protection de la personne	3	3	100,0%	1	33,3%
Ivresse et alcool	2	1	50,0%	1	50,0%
Protection des revenus publics	2	2	100,0%		
Code pénal social	1	1	100,0%		
Pratiques commerciales	1	1	100,0%		
Traite des êtres humains	1			1	100,0%
Total	389	318	81,7%	87	22,4%



1.2. Nombre d'infractions selon le sexe des suspects identifiés (par figure criminelle)

Étant donné que, tant un suspect identifié masculin qu'un suspect identifié féminin peuvent être impliqués lors d'un même fait, il est possible que la somme des colonnes «Hommes» et «Femmes» soit supérieure à la valeur de la colonne «Total...» (voir également la note méthodologique)

Virton

2023

FC Vol moyen de transport

Figure criminelle / Sexe	Nombre total de faits avec au moins 1 suspect identifié	Hommes	%
Vol de voiture	12	12	100,0%
Carjacking	1	1	100,0%
Total	PA	PA	PA

FC Cambriolage

Figure criminelle / Sexe	Nombre total de faits avec au moins 1 suspect identifié	Hommes	%	Femmes	%
Cambriolage ds entreprise ou commerce	4	3	75,0%	2	50,0%
Cambriolage ds service public ou bâtiment administ	1	1	100,0%		
Cambriolage dans bâtiment (total)	5	4	80,0%	2	40,0%
Total	PA	PA	PA	PA	PA



FC Vol autre

Figure criminelle / Sexe	Nombre total de faits avec au moins 1 suspect identifié	Hommes	%	Femmes	%
Vol avec violence sans arme	2	2	100,0%		
Vol dans ou sur un véhicule	3	3	100,0%		
Vol à la tire	1	1	100,0%	1	100,0%
Vol à l'étalage	24	10	41,7%	14	58,3%
Vol d'animaux	1			1	100,0%
Total	PA	PA	PA	PA	PA

Criminalité ICT

Figure criminelle / Sexe	Nombre total de faits avec au moins 1 suspect identifié	Hommes	%	Femmes	%
Fraude de cartes de paiements	1	1	100,0%	1	100,0%
Total	PA	PA	PA	PA	PA

FC Autre

Figure criminelle / Sexe	Nombre total de faits avec au moins 1 suspect identifié	Hommes	%	Femmes	%
Violence contre les métiers d'intérêt général	1	1	100,0%		
Graffiti	2	2	100,0%		
Dégradation de voiture	9	5	55,6%	4	44,4%
Rixe au couteau	2	2	100,0%		
Total	PA	PA	PA	PA	PA



PH Violence intrafamiliale (VIF)

Figure criminelle / Sexe	Nombre total de faits avec au moins 1 suspect identifié	Hommes	%	Femmes	%
VIF: physique, dans le couple	22	19	86,4%	9	40,9%
VIF: physique, envers des descendants	2			2	100,0%
VIF: physique, envers d'autres membres	2	1	50,0%	1	50,0%
VIF: psychique, dans le couple	11	10	90,9%	1	9,1%
VIF: psychique, envers des descendants	2	2	100,0%	1	50,0%
VIF: psychique, envers d'autres membres	5	4	80,0%	1	20,0%
VIF: économique, dans le couple	4	4	100,0%		
VIF: économique, envers d'autres membres	1	1	100,0%		
Total	PA	PA	PA	PA	PA

PH Drogues

Figure criminelle / Sexe	Nombre total de faits avec au moins 1 suspect identifié	Hommes	%	Femmes	%
Vente de cocaïne	3	2	66,7%	2	66,7%
Import-export d'héroïne	1	1	100,0%		
Vente-traffic d'héroïne	2	2	100,0%		
Total	PA	PA	PA	PA	PA

PH Traite des êtres humains

Figure criminelle / Sexe	Nombre total de faits avec au moins 1 suspect identifié	Femmes	%
TEH - exploitation économique	1	1	100,0%
Total	PA	PA	PA



PH Violence dans l'espace public

Figure criminelle / Sexe	Nombre total de faits avec au moins 1 suspect identifié	Hommes	%	Femmes	%
Violence physique (voie publique)	18	15	83,3%	3	16,7%
Violence physique (autre endroit public)	1	1	100,0%		
Violence physique (endroit accessible au public)	2	1	50,0%	1	50,0%
Violence sexuelle (endroit accessible au public)	1	1	100,0%		
Violence psychique (voie publique)	15	14	93,3%	2	13,3%
Violence psychique (autre endroit public)	1	1	100,0%		
Violence psychique (endroit accessible au public)	3	3	100,0%		
Vol avec violence sans arme (voie publique)	1	1	100,0%		
Vol avec violence sans arme (endr. acces. au pub.)	1	1	100,0%		
Total	PA	PA	PA	PA	PA

PH Autre

Figure criminelle / Sexe	Nombre total de faits avec au moins 1 suspect identifié	Hommes	%	Femmes	%
Cyberharcèlement	16	13	81,3%	3	18,8%
Fraude à l'identité	2	2	100,0%		
Total	PA	PA	PA	PA	PA



1.3. Nombre d'infractions selon l'âge des suspects identifiés (par catégorie principale)

Étant donné que, tant un suspect identifié mineur qu'un suspect identifié majeur peuvent être impliqués lors d'un même fait, il est possible que la somme des colonnes «Mineur» et «Majeur» soit supérieure à la valeur de la colonne «Total...» (voir également la note méthodologique)

Virton

2023

Catégorie principale / Âge	Nombre total de faits avec au moins 1 suspect identifié	Mineur	%	Majeur	%
Drogues	85	18	21,2%	68	80,0%
Vol et extorsion	53	2	3,8%	51	96,2%
Infr. contre l'intégrité physique	48	8	16,7%	41	85,4%
Infr. contre la sécurité publique	35	3	8,6%	32	91,4%
Infr. contre autres valeurs morales et sentiments	28			28	100,0%
Armes et explosifs	27	1	3,7%	26	96,3%
Dégradation de la propriété	23	3	13,0%	20	87,0%
Registre de population	23			23	100,0%
Infr. contre l'autorité publique	12	1	8,3%	11	91,7%
Fraude	11			11	100,0%
Législation sur les étrangers	11			11	100,0%
Criminalité informatique	6			6	100,0%
Infr. contre la foi publique	4			4	100,0%
Protection de la jeunesse	4			4	100,0%
Environnement	3	1	33,3%	2	66,7%
Infr. contre les mœurs	3			3	100,0%
Loi du football	3			3	100,0%
Protection de la personne	3			3	100,0%
Ivresse et alcool	2			2	100,0%
Protection des revenus publics	2			2	100,0%
Code pénal social	1			1	100,0%
Pratiques commerciales	1			1	100,0%
Traite des êtres humains	1			1	100,0%
Total	389	37	9,5%	354	91,0%



1.4. Nombre d'infractions selon l'âge des suspects identifiés (par figure criminelle)

Étant donné que, tant un suspect identifié mineur qu'un suspect identifié majeur peuvent être impliqués lors d'un même fait, il est possible que la somme des colonnes «Mineur» et «Majeur» soit supérieure à la valeur de la colonne «Total...» (voir également la note méthodologique)

Virton

2023

FC Vol moyen de transport

Figure criminelle / Âge	Nombre total de faits avec au moins 1 suspect identifié	Mineur	%	Majeur	%
Vol de voiture	12	1	8,3%	11	91,7%
Carjacking	1			1	100,0%
Total	PA	PA	PA	PA	PA

FC Cambriolage

Figure criminelle / Âge	Nombre total de faits avec au moins 1 suspect identifié	Majeur	%
Cambriolage ds entreprise ou commerce	4	4	100,0%
Cambriolage ds service public ou bâtiment administ	1	1	100,0%
Cambriolage dans bâtiment (total)	5	5	100,0%
Total	PA	PA	PA

FC Vol autre

Figure criminelle / Âge	Nombre total de faits avec au moins 1 suspect identifié	Majeur	%
Vol avec violence sans arme	2	2	100,0%
Vol dans ou sur un véhicule	3	3	100,0%
Vol à la tire	1	1	100,0%
Vol à l'étalage	24	24	100,0%
Vol d'animaux	1	1	100,0%
Total	PA	PA	PA

CRIMINALITE ENREGISTREE: SUSPECTS



Criminalité ICT

Figure criminelle / Âge	Nombre total de faits avec au moins 1 suspect identifié	Majeur	%
Fraude de cartes de paiements	1	1	100,0%
Total	PA	PA	PA

FC Autre

Figure criminelle / Âge	Nombre total de faits avec au moins 1 suspect identifié	Mineur	%	Majeur	%
Violence contre les métiers d'intérêt général	1			1	100,0%
Graffiti	2	2	100,0%		
Dégradation de voiture	9			9	100,0%
Rixe au couteau	2			2	100,0%
Total	PA	PA	PA	PA	PA

PH Violence intrafamiliale (VIF)

Figure criminelle / Âge	Nombre total de faits avec au moins 1 suspect identifié	Mineur	%	Majeur	%
VIF: physique, dans le couple	22	1	4,5%	21	95,5%
VIF: physique, envers des descendants	2			2	100,0%
VIF: physique, envers d'autres membres	2			2	100,0%
VIF: psychique, dans le couple	11			11	100,0%
VIF: psychique, envers des descendants	2			2	100,0%
VIF: psychique, envers d'autres membres	5	1	20,0%	4	80,0%
VIF: économique, dans le couple	4			4	100,0%
VIF: économique, envers d'autres membres	1			1	100,0%
Total	PA	PA	PA	PA	PA

CRIMINALITE ENREGISTREE: SUSPECTS



PH Drogues

Figure criminelle / Âge	Nombre total de faits avec au moins 1 suspect identifié	Majeur	%
Vente de cocaïne	3	3	100,0%
Import-export d'héroïne	1	1	100,0%
Vente-traffic d héroïne	2	2	100,0%
Total	PA	PA	PA

PH Traite des êtres humains

Figure criminelle / Âge	Nombre total de faits avec au moins 1 suspect identifié	Majeur	%
TEH - exploitation économique	1	1	100,0%
Total	PA	PA	PA

PH Violence dans l'espace public

Figure criminelle / Âge	Nombre total de faits avec au moins 1 suspect identifié	Mineur	%	Majeur	%
Violence physique (voie publique)	18	4	22,2%	15	83,3%
Violence physique (autre endroit public)	1	1	100,0%		
Violence physique (endroit accessible au public)	2			2	100,0%
Violence sexuelle (endroit accessible au public)	1			1	100,0%
Violence psychique (voie publique)	15	1	6,7%	14	93,3%
Violence psychique (autre endroit public)	1	1	100,0%		
Violence psychique (endroit accessible au public)	3			3	100,0%
Vol avec violence sans arme (voie publique)	1			1	100,0%
Vol avec violence sans arme (endr. acces. au pub.)	1			1	100,0%
Total	PA	PA	PA	PA	PA

PH Autre

Figure criminelle / Âge	Nombre total de faits avec au moins 1 suspect identifié	Mineur	%	Majeur	%
Cyberharcèlement	16	1	6,3%	15	93,8%
Fraude à l'identité	2			2	100,0%
Total	PA	PA	PA	PA	PA





Partie 2: Niveau SUSPECTS-FAIT (comptage du nombre de combinaisons suspect-fait)

2.1. Nombre de suspects-fait selon le sexe des suspects identifiés (TOP 5 des catégories principales)

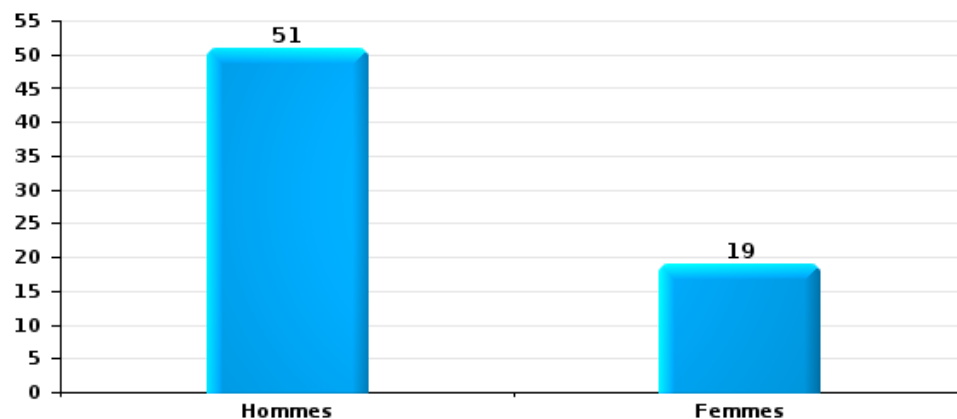
Lorsqu'un même suspect a commis plusieurs faits durant la période considérée, il est aussi comptabilisé plusieurs fois (voir également la note méthodologique)

Virton

2023

Vol et extorsion

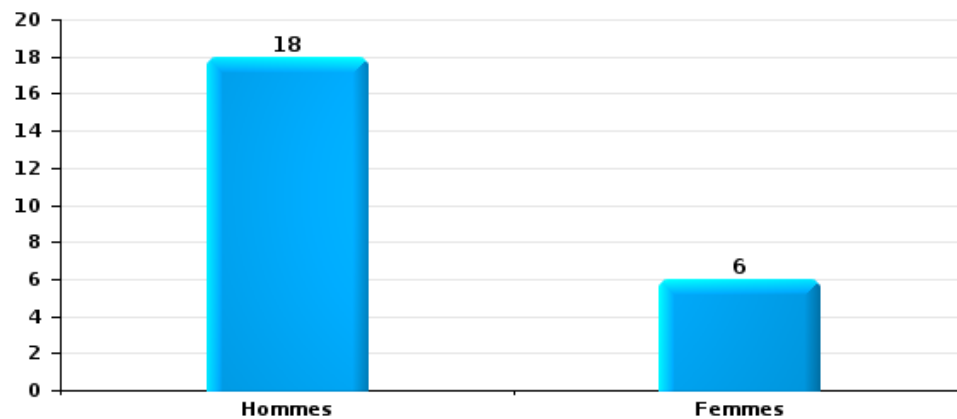
Nombre de suspects-fait selon le sexe





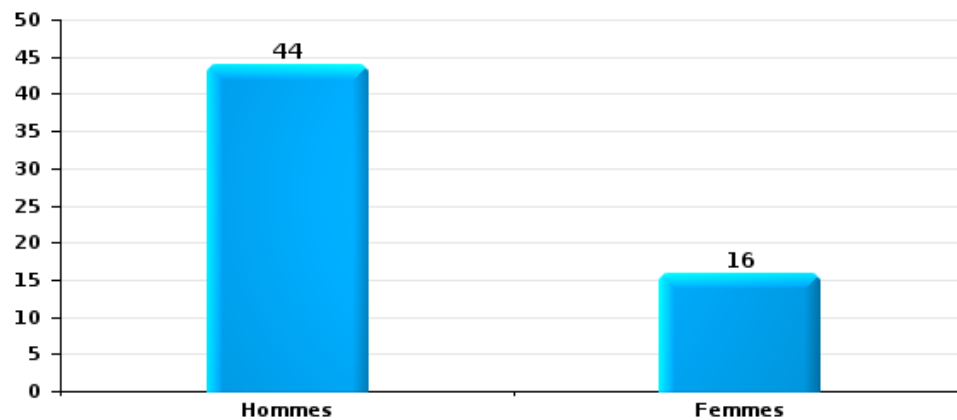
Dégradation de la propriété

Nombre de suspects-fait selon le sexe



Infr. contre l'intégrité physique

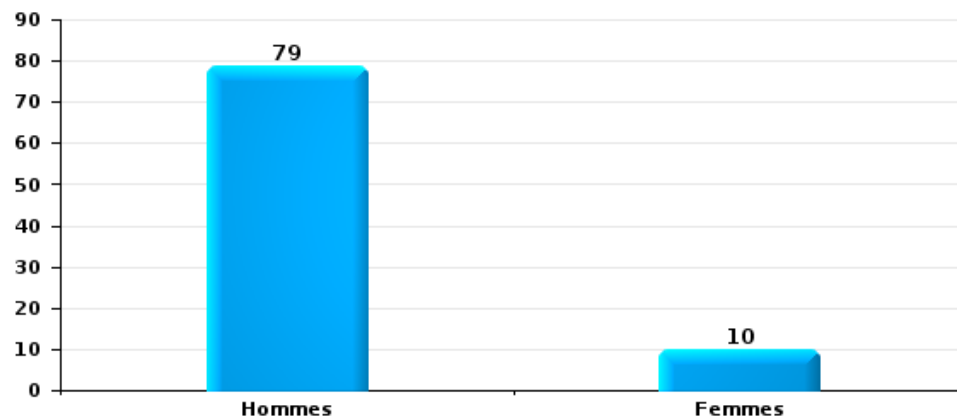
Nombre de suspects-fait selon le sexe





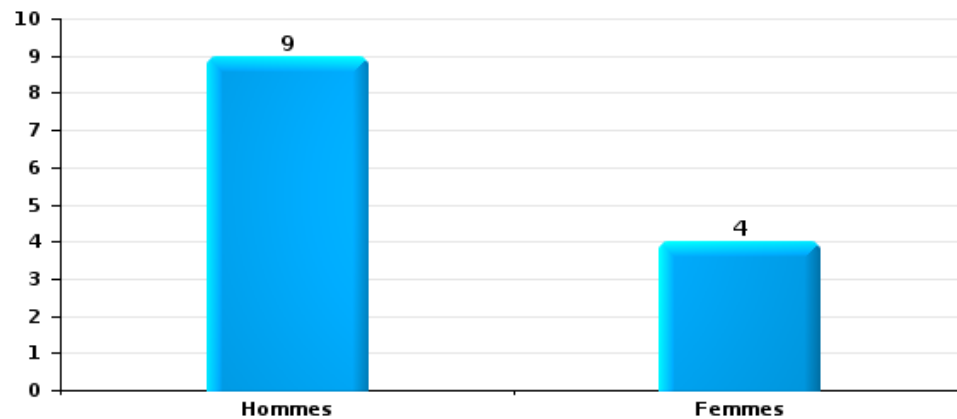
Drogues

Nombre de suspects-fait selon le sexe



Fraude

Nombre de suspects-fait selon le sexe





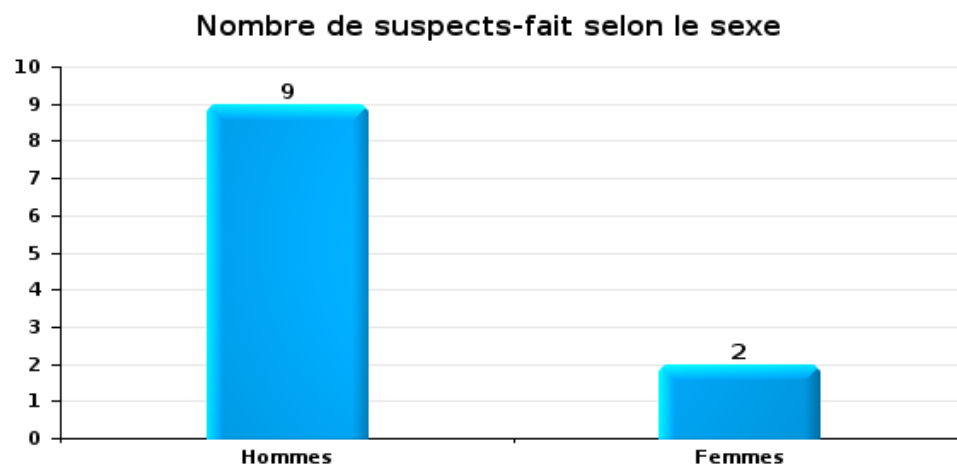
2.2. Nombre de suspects-fait selon le sexe des suspects identifiés (TOP 5 des figures criminelles)

Lorsqu'un même suspect a commis plusieurs faits durant la période considérée, il est aussi comptabilisé plusieurs fois (voir également la note méthodologique)

Virton

2023

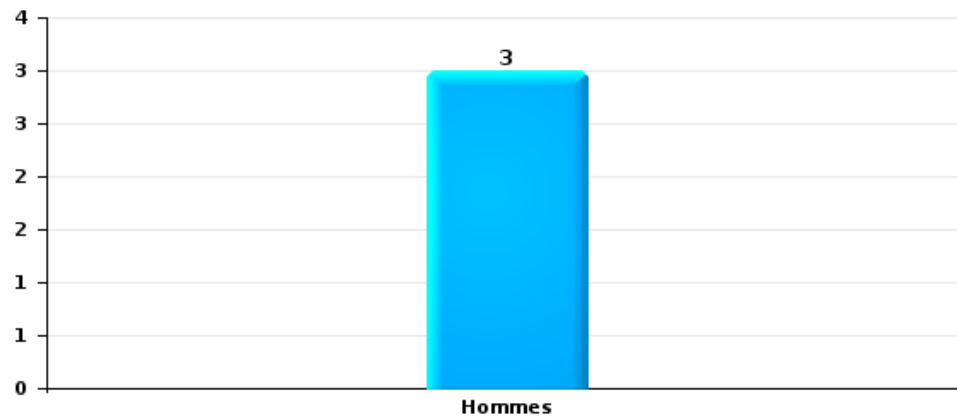
Cambriolage dans bâtiment (total)





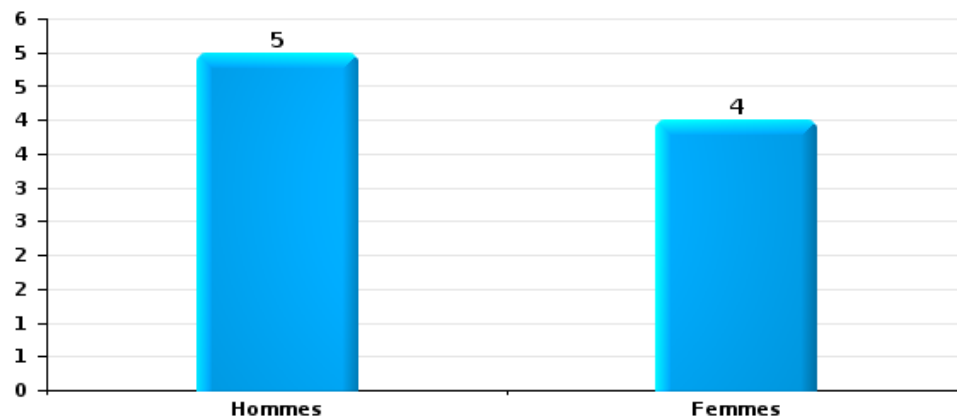
Vol dans ou sur un véhicule

Nombre de suspects-fait selon le sexe



Dégradation de voiture

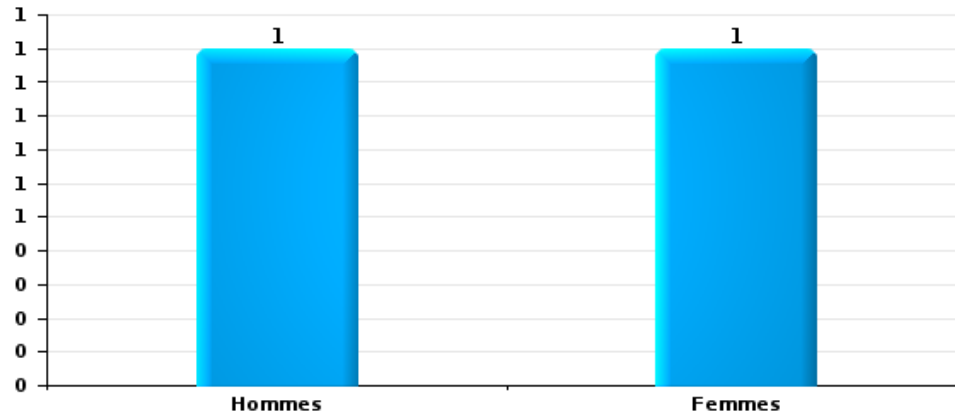
Nombre de suspects-fait selon le sexe





Vol à la tire

Nombre de suspects-fait selon le sexe





2.3. Nombre de suspects-fait selon l'âge des suspects identifiés (TOP 5 des catégories principales)

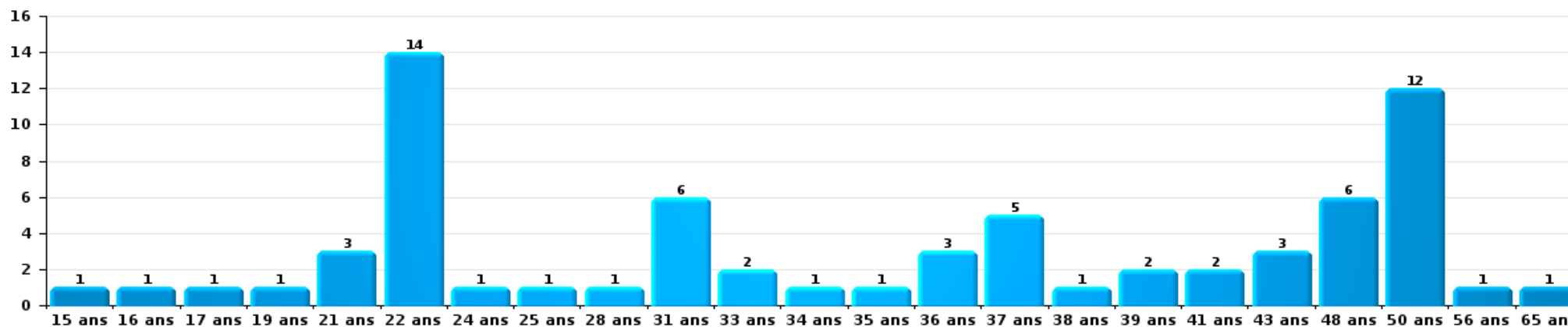
1) Lorsqu'un même suspect a commis plusieurs faits durant la période considérée, il est aussi comptabilisé plusieurs fois, qu'il ait le même âge ou non – 2) Les suspects au-dessous de 14 ans et à partir de 90 ans ne sont pas repris dans le tableau (voir également la note méthodologique)

Virton

2023

Vol et extorsion

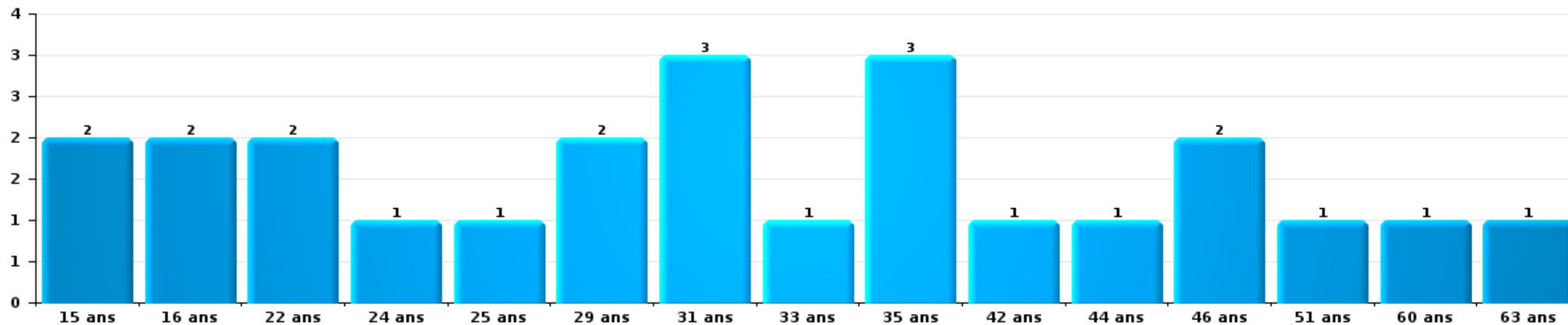
Nombre de suspects-fait par âge (chronologique)





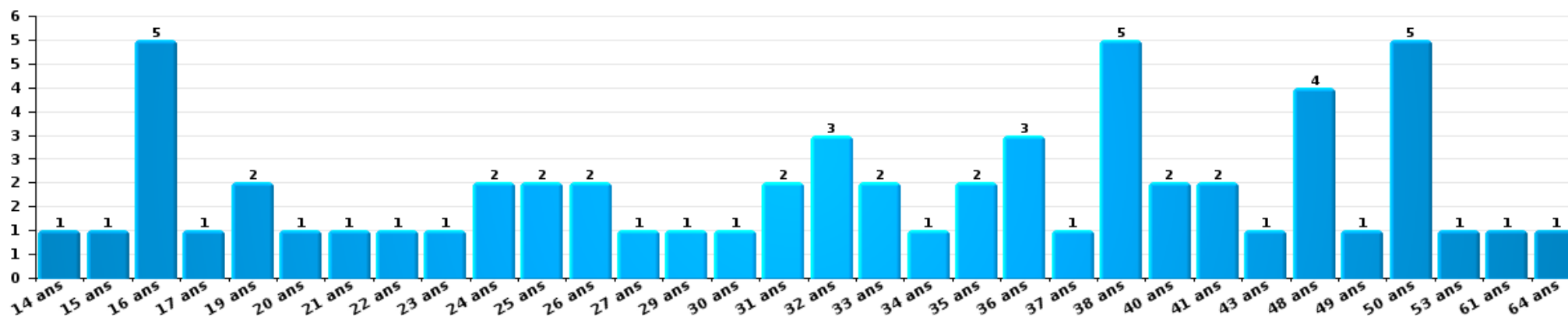
Dégradation de la propriété

Nombre de suspects-fait par âge (chronologique)



Infr. contre l'intégrité physique

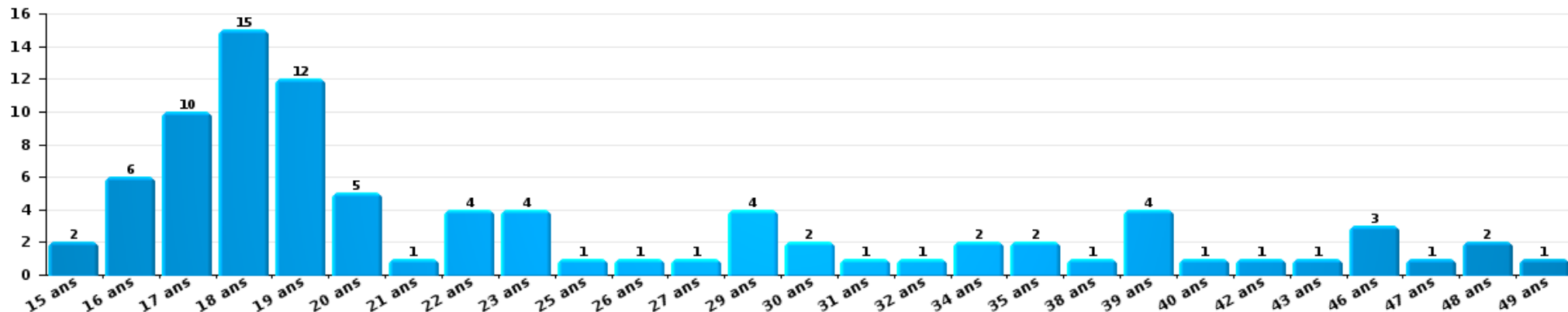
Nombre de suspects-fait par âge (chronologique)





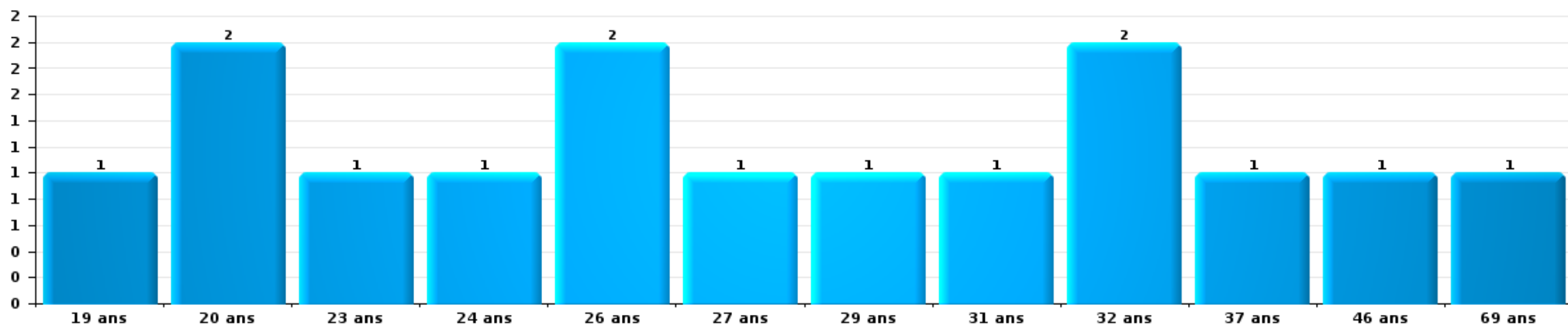
Drogues

Nombre de suspects-fait par âge (chronologique)



Fraude

Nombre de suspects-fait par âge (chronologique)





2.4. Nombre de suspects-fait selon l'âge des suspects identifiés (TOP 5 des figures criminelles)

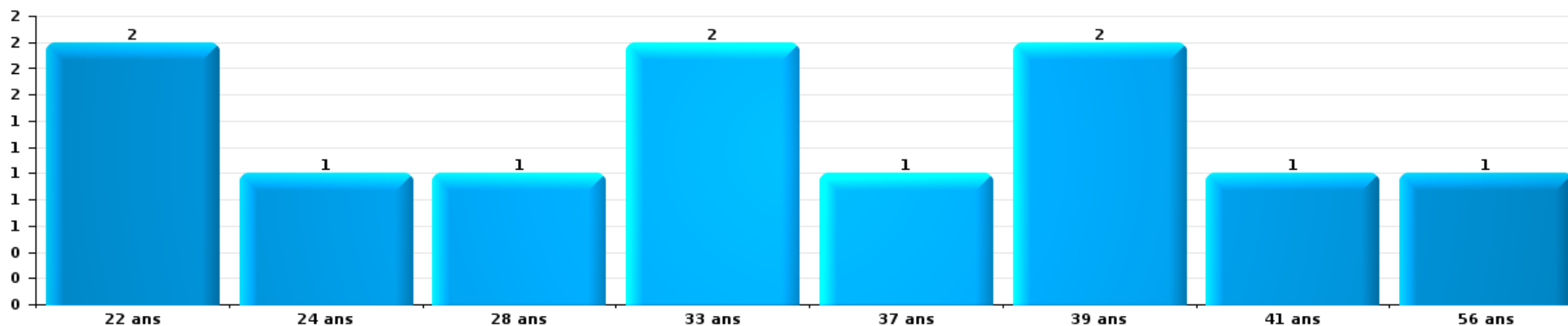
1) Lorsqu'un même suspect a commis plusieurs faits durant la période considérée, il est aussi comptabilisé plusieurs fois, qu'il ait le même âge ou non – 2) Les suspects au-dessous de 14 ans et à partir de 90 ans ne sont pas repris dans le tableau (voir également la note méthodologique)

Virton

2023

Cambrilage dans bâtiment (total)

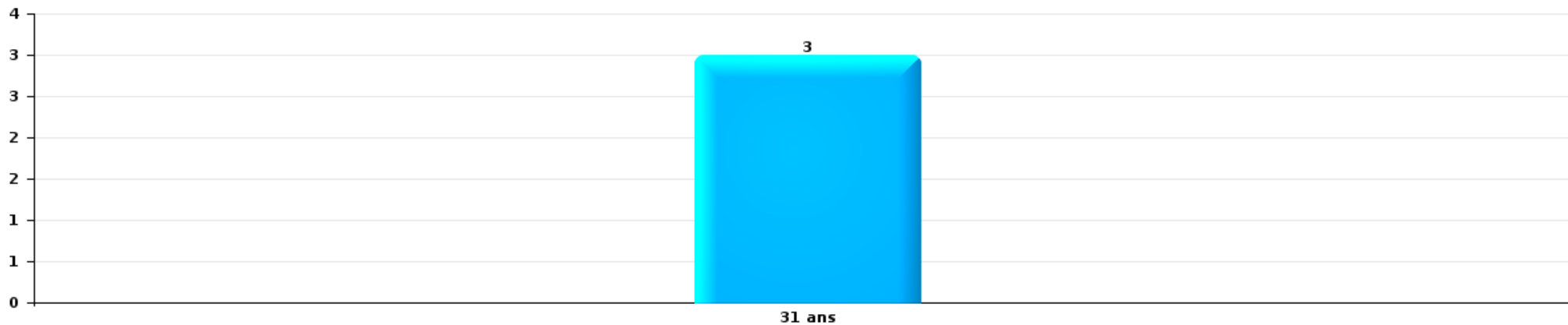
Nombre de suspects-fait par âge (chronologique)





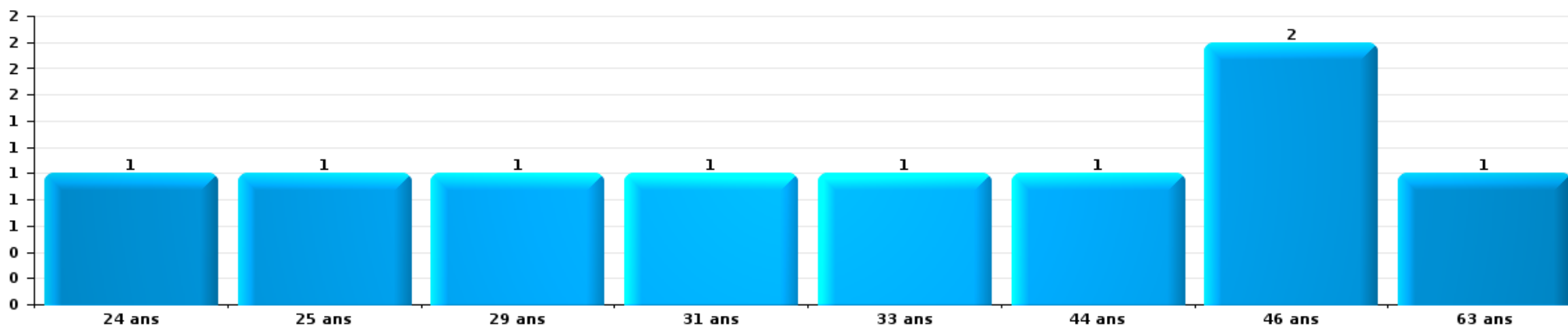
Vol dans ou sur un véhicule

Nombre de suspects-fait par âge (chronologique)



Dégradation de voiture

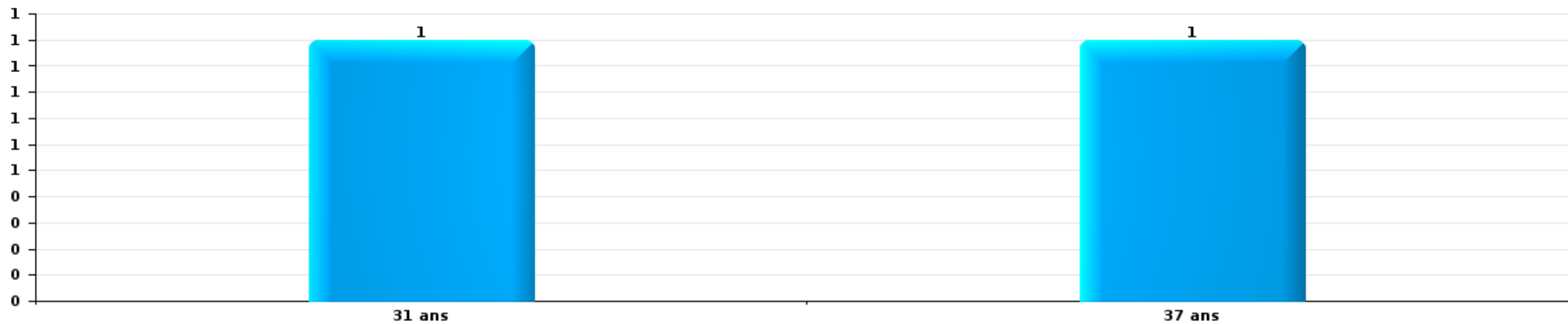
Nombre de suspects-fait par âge (chronologique)





Vol à la tire

Nombre de suspects-fait par âge (chronologique)



STATISTIQUES POLICIERES DE CRIMINALITE

LIEU DE PERPETRATION: COMMUNE

Virton

***ANNEXE I: DETAIL PAR CATEGORIE DE DELIT
CODE PENAL***

Infraction Code pénal

Infr. contre l'intégrité physique

			2000	2013	2014	2015	2016	2017	2018	2019	2020	2021	2022	2023
Assassinat	Autres	Acc.						1						
		Tent.								1		1		
	Sous-total			1			1	1			1			
Meurtre	Non spécifié	Acc.				1								
		Tent.			1						1		1	1
	Sous-total			2						1			1	1
Torture et maltraitance	Torture	Acc.								1				
		Traitement inhumain	Acc.						1					
	Traitement dégradant	Acc.		1			1							
Sous-total			1			1	1		1					
Coups et/ou blessures vol. en sphère familiale	Entre partenaires ou ex-partenaires	Acc.	13	11	33	13	21	18	23	21	20	36	27	44
	Lors d'un différend familial en général	Acc.	11											
	Par les parents envers un mineur	Acc.	2	2	1	3	2	5		1	2	7	4	4
	Envers les parents	Acc.		2	1	2	3	2	2		3	2	5	3
	Envers d'autres ascendants directs ou collatéraux	Acc.		1	1			2		2	1	3	1	1
	Sous-total		26	16	36	18	26	27	25	24	26	48	37	52
Coups et/ou blessures vol. hors sphère familiale	Bagarres (=coups réciproques)	Acc.	8	14	13	4	6	9	9	13	10	18	17	14
	Coups envers fonctionnaire de police	Acc.		2	1	2	1	1	3	1			1	
		Tent.							1					
	Envers un mineur par une pers. ayant autorité	Acc.			1		1	4	3	2	5	1	2	
	Envers un mineur qualité de l'auteur inconnue	Acc.	3	3	9	5	3	3	7	2	1	7	10	9
	Envers pers. vulnérable par pers. ayant autorité	Acc.							1	1				
	Envers pers. vulnérable (qualité auteur inconnue)	Acc.			1	1			1	1			1	
	Envers un mineur par cohabitant sans rel. Autorité	Acc.											2	3
	Coups envers personnel autre service public	Acc.		1										
	Coups envers profession médicale	Acc.		1	1									
	Coups envers personnel institut d'enseignement	Acc.					1	2	2		2		2	1
		Tent.							1					
	Non spécifié	Acc.	48	45	54	55	30	25	45	34	37	31	55	32
	Tent.	1			1	1	1				1			
Sous-total		60	66	80	68	43	45	73	54	55	58	90	59	
Abstention coupable		Acc.		1	1					1				1
Sous-total			1	1						1				1

Infr. contre l'intégrité physique

			2000	2013	2014	2015	2016	2017	2018	2019	2020	2021	2022	2023
Autres infr. volontaires. c/ l'intégrité phys.	Privation de soins à enfant ou personne vulnérable	Acc.		1			2							
	Délaissement d'enfant ou personne vulnérable	Acc.		4	2	2	3	4		2		2	1	
	Abandon d'enfant dans le besoin	Acc.	1				1	1						
	Empoisonnement de denrées	Acc.										1		
	Entrave méchante à la circulation	Acc.		1	1	4	2	4	1	2	4	5	8	3
	Voies de faits et violences légères	Acc.	13	1	3	3	1		2	2	2	2	1	
	Sous-total		14	7	6	9	9	9	3	6	6	10	10	3
Infr. involontaires contre l'intégrité physique	Homicides involontaires	Acc.												1
	Coups et/ou blessures involontaires	Acc.	2	1		2	2	3		2	1			2
	Abstention d'entretien enfant/personne vulnérable	Acc.		2		1	1		1					
	Morsure de chien	Acc.		3	2	3	4	2	2	3	3		2	2
	Sous-total		2	6	2	4	7	4	6	5	4		2	5
	Total		102	97	126	101	85	87	109	92	92	116	140	121

Infr. contre la liberté individuelle

		2000	2013	2014	2015	2016	2017	2018	2019	2020	2021	2022	2023
Enlèvement de mineur ou personne vulnérable	Enlèvement parental	Acc.						1				1	
	Autre enlèvement	Tent.						1					
		Sous-total						2				1	
Détenue par un particulier		Acc.				1				1	1		1
		Sous-total				1				1	1		1
		Total				1		2		1	1	1	1

Infr. contre les mœurs

			2000	2013	2014	2015	2016	2017	2018	2019	2020	2021	2022	2023
Viol n'ayant pas causé la mort	Victime < 10a	Acc.					2					1	1	
	Victime 10a - 14a	Acc.	1		3					2	2	1	1	
	Victime 14a - 16a	Acc.		1	3				1	1	1			
	Victime 16a - 18a	Acc.			1	1	1		1	1			1	
		Tent.							1				1	
	Victime majeure	Acc.			1	3	1	1	1	2	1	1		
	Tent.			1	1				1					
	Sous-total		1	1	9	5	4	2	4	6	4	5	2	
Viol avec conséquence inconnue		Acc.								1				
		Sous-total								1				
Viol n'ayant pas causé la mort (nvCPS)	Victime < 16a	Acc.										1	1	4
	Victime 16a - 18a	Acc.												1
	Victime majeure	Acc.								1		3	4	
	Sous-total									1	1	4	9	
Attentat à la pudeur avec violence / menace	Victime < 16a	Acc.	1	1	1	1	1			2				
		Tent.		1										
	Victime 16a - 18a	Acc.				1	1							
	Victime majeure	Acc.		1	1							2		
	Tent.							1						
	Sous-total		1	3	2	2	2	3		2		2		
Attentat à la pudeur sans violence / menace	Victime < 16a	Acc.	8	2	4	3	5	5	2	1	5	1	1	
		Acc.		2			3	2		1	2	1	1	
	Victime 16a - 18a	Tent.				1								
	Victime âge inconnu	Acc.				1	1			2	1		1	
	Sous-total		8	4	4	5	9	7	2	4	8	2	3	
Attentat à la pudeur non spécifié		Acc.	1											
		Sous-total	1											
Atteinte intégrité sexuelle sans mort (nvCPS)	Victime < 16a	Acc.											3	2
	Victime 16a - 18a	Acc.											1	
	Victime majeure	Acc.											2	5
	Sous-total												6	7
Pornographie infantine	Détention	Acc.			1			1		1		2		
	Distribution	Acc.								2	3	3		
	Accès pornographie infantine via technologie	Acc.						2				2		
	Sous-total			1				3		3	3	7		
Incitation à la débauche	Victime mineure	Acc.				2			1				1	
		Sous-total				2			1				1	
Exploitation de la débauche d'autrui	Victime mineure	Acc.				1							1	
	Age victime inconnu	Acc.		1										
	Sous-total		1			1							1	

Infr. contre les mœurs

			2000	2013	2014	2015	2016	2017	2018	2019	2020	2021	2022	2023
Outrage public aux bonnes mœurs	Actions (exhibitionnisme, etc.)	Acc.		4	5	4	4	2	1		1	2	4	
	Ecrits, images, objets	Acc.	2	1	2		1				1		3	
	Exhibitionnisme (nvCPS)	Acc.											1	2
		Sous-total	2	5	7	4	5	2	1		2	2	8	2
Voyeurisme	Observation/enregistrement de nudité ou intimité	Acc.	1				2						1	
	Diffusion enregistrement nudité ou intimité	Acc.						4	2	2	1		1	
		Sous-total	1				2	4	2	2	1	1	1	
Voyeurisme direct (nvCPS)	Victime majeure	Acc.											1	
		Sous-total											1	
Voyeurisme via moyen technique ou autre (nvCPS)	Victime < 16a	Acc.											1	1
	Victime 16a - 18a	Acc.											1	
		Sous-total											2	1
Diffusion de contenu à caractère sexuel (nvCPS)	Victime < 16a	Acc.												2
	Victime majeure	Acc.											1	
		Sous-total											1	2
Diffusion contenu sex. but méchant/lucrat. (nvCPS)	Victime < 16a	Acc.											1	1
	Victime majeure	Acc.											1	1
		Sous-total											2	2
Grooming (contact par ICT avec mineur < 16 ans)		Acc.					2	1			1			
		Sous-total					2	1			1			
Grooming online - avec ICT (nvCPS)	Victime < 16a	Acc.											1	
		Sous-total											1	
Images d'abus sexuels de mineurs (nvCPS)	Production/diffusion images abus sexuels (nvCPS)	Acc.											1	2
	Détention/acquisition images abus sexuels (nvCPS)	Acc.												1
		Sous-total											1	3
		Total	14	14	23	16	27	22	10	18	20	20	34	26

Infr. contre autres valeurs morales et sentiments

			2000	2013	2014	2015	2016	2017	2018	2019	2020	2021	2022	2023
Harcèlement	Harcèlement par téléphone (OLD)	Acc.	12											
		Acc.	2	31	33	37	42	28	42	32	33	39	35	42
	Sous-total	14	31	33	37	42	28	42	32	33	39	35	42	
Violation de sépulture		Acc.			1						2			
		Sous-total			1						2			
Violation du secret professionnel		Acc.								1				
		Sous-total								1				
Atteinte à l'honneur	Calomnie et diffamation	Acc.	4	13	7	13	10	5	11	16	12	12	13	8
	Déclaration calomnieuse	Acc.			2	1				1		1	1	
	Imputation calomnieuse	Acc.										2		
	Divulgation méchante	Acc.						1					2	1
	Injures (Délit)	Acc.		11	11	9	15	15	21	17	8	12	11	15
	Non spécifié	Tent.	1											
	Sous-total	5	24	20	22	26	21	32	34	34	20	27	27	24
Vie privée	Violation de domicile par un particulier	Acc.	3	2	4	10	4	2	7	2	6	3	3	3
	Violation du secret des lettres	Acc.							1	1			1	
		Sous-total	3	2	4	10	4	2	8	3	6	3	4	3
Tapage nocturne		Acc.	3		1	1	4	1			5	2	5	3
		Sous-total	3		1	1	4	1			5	2	5	3
Abus faiblesses de personnes		Acc.				3					2	2		1
		Tent.											1	
		Sous-total				3					2	2	1	1
Vie privée mœurs: publication identité victime		Acc.				1								
		Sous-total				1								
Occupation bien d'autrui (squatter)	Pénétrer / occuper / séjourner (bien non habité)	Acc.							1					2
	Pénétrer / occuper / séjourner (bien habité)	Acc.											1	1
		Sous-total							1				1	3
	Total	25	57	59	73	77	52	83	70	68	73	73	76	

Infr. relative au statut juridique de l'enfant

			2000	2013	2014	2015	2016	2017	2018	2019	2020	2021	2022	2023
Non-représentation d'enfants	Par les parents	Acc.	7	13	14	4	6	4	3	5	9	11	17	2
	Par une personne qui en a la charge	Acc.			1	1		1					2	
		Sous-total	7	13	15	5	6	5	3	5	9	11	19	2
		Total	7	13	15	5	6	5	3	5	9	11	19	2

Vol et extorsion

				2000	2013	2014	2015	2016	2017	2018	2019	2020	2021	2022	2023
Vol avec circ. aggr.	Avec violence	Acc.	5	5	2	7			3	3	8	3	3	6	1
		Tent.	4		1			2		1					
	Sans violence	Acc.	119	110	59	67	50	83	56	50	53	21	32	44	
		Tent.	15	54	17	44	19	34	33	27	28	14	20	14	
Sous-total			143	169	79	118	69	122	92	86	84	38	58	59	
Vol sans circ. aggr.	Avec violence	Acc.		5	2	6			2	2	1	5	3	4	2
		Tent.										1			
	Sans violence, Vol à la tire	Acc.	2	1	1	4	2	3	6	2			1		3
		Tent.	1		1										
	Sans violence, Vol d'usage	Acc.	1					1		2	1		1	4	
	Sans violence, Vol domestique	Acc.	3	2	5		5	3	3	4	4	1		2	
	Sans violence	Acc.	136	149	102	144	99	119	88	96	84	83	121	80	
Tent.		2	3		2	2	2	1		1	3	7	1		
Sous-total			145	160	111	156	108	130	100	105	96	91	133	92	
Vol non spécifié		Acc.	21	2		2					1				
		Tent.	3												
	Sous-total			24	2		2				1				
Extorsion		Acc.	1	1		2	2	1	1	2	3	5	4	3	
		Tent.			1		2			2		1	1	4	
	Sous-total			1	1	1	2	4	1	1	4	3	6	5	7
Total			313	332	191	278	181	253	193	196	183	135	196	158	

Fraude

		2000	2013	2014	2015	2016	2017	2018	2019	2020	2021	2022	2023
Blanchiment d'argent	Acc.						2		1	1		1	
	Sous-total						2		1	1		1	
Recel	Recel simple Acc.	3	2				1	4	2	2	1	8	2
	Recel qualifié Acc.	1	1		1				1			1	
	Sous-total	4	3			1	1	4	3	2	1	9	2
Grivèlerie	Carburant / lubrifiant Acc.	6	2	5		1		2	1		2		
	Boissons et aliments Acc.		1		2			1				1	
	Voiture de location Acc.							1					
	Logements Acc.	1					1						
	Sous-total	7	3	5	2	1	1	4	1		2	1	
Détournement et destruction frauduleuse	Cel frauduleux Acc.	1	3		1		1			3	3	1	4
	D'argent, de papiers, etc. Acc.	1		1	1	1	1	1					
	De pièces judiciaires Acc.										1		
	D'objets saisis Acc.				1				1	1			1
	Non spécifié Acc.	1							1				1
	Sous-total	3	3	1	2	2	2	1	2	4	4	1	6
Esroquerie	Fraude par internet Acc.		14	17	3	7	19	14	15	31	44	81	65
	Tent.		1	2	2	1		5	3	3	2	5	5
	Esroquerie sans internet Acc.		7	4	7	8	8	4	4	5	14	14	13
	Tent.			6		1	1	1		1	2	2	1
	Non spécifié Acc.	3											
	Sous-total	3	22	29	12	17	28	24	22	40	62	102	84
Tromperie	Denrées alimentaires falsifiées Acc.											1	
	Sous-total											1	
Abus de confiance et infr. apparentées	Abus de confiance Acc.	6	9	14	10	5	11	6	8	8	10	6	5
	Tent.						1						
	Abus des faiblesses Acc.		3	4	1	1	1	3	1	2	3	5	1
	Sous-total	6	12	18	11	6	13	9	9	10	13	11	6
Abus de biens sociaux	Par des sociétés Acc.						2						
	Autres Acc.			2		1		1					
	Sous-total			2		1	2	1					
Infr. liées à l'insolvabilité	Par le débiteur Acc.		1			1	1		1				
	Non spécifié Acc.	1	2	1	1	1				2		1	
	Sous-total	1	3	1	1	2	1		1	2		1	
Chèques sans provision	Acc.	4											
	Sous-total	4											
	Total	28	46	56	28	30	50	43	39	59	82	127	98

Dégradation de la propriété

			2000	2013	2014	2015	2016	2017	2018	2019	2020	2021	2022	2023	
Incendie volontaire	Dans lieu habité (de jour)	Acc.		2	3	1		1			2				
		Tent.									1				
	Dans lieu habité (de nuit)	Acc.				1					2			1	
		Tent.							1						
	Dans un autre lieu (de jour)	Acc.	3		2	1		3			1	1	1	2	1
		Tent.	2	1	2	2	1	1			4	2		2	2
	Dans un autre lieu (de nuit)	Acc.	1	1	1	1	1				1			3	
		Tent.	1												1
	Sous-total		7	4	8	6	2	6		10	5	4	5	4	
Incendie involontaire	Acc.		10	3	6	4	5	4	4	2	3	8	4	4	
	Sous-total		10	3	6	4	5	4	4	2	3	8	4	4	
Destruction, dénaturation, dégradation	Avec circ. aggr.	Acc.	5	1	2	5	3	2	4	2	3	4	1	1	
		Acc.			1						1	2			
	Non spécifié	Acc.	14	1		1									
		Sous-total	19	2	2	6	4	2	4	4	3	5	4	1	1
Vandalisme	Sur véhicules	Acc.	47	55	54	52	47	35	53	42	28	46	24	39	
	Sur autres biens mobiliers	Acc.	42	22	15	17	16	7	11	9	5	11	14	5	
		Tent.				1									
	Graffitis	Acc.		3	8	2	7	6	5	9	3		1	5	
	Autres détériorations sur biens immobiliers	Acc.	25	40	49	38	31	24	30	28	30	31	49	29	
		Acc.	2	3	1	1		4	1				1		2
	Sous-total	116	123	127	110	102	76	100	88	66	89	88	80		
	Total	152	132	143	126	113	88	108	103	79	105	98	89		

Infr. contre la Sécurité de l'Etat

			2000	2013	2014	2015	2016	2017	2018	2019	2020	2021	2022	2023
Terrorisme	Groupe terroriste	Acc.				3		1						
		Sous-total				3		1						
		Total				3		1						

Infr. contre la sécurité publique

		2000	2013	2014	2015	2016	2017	2018	2019	2020	2021	2022	2023	
Organisation criminelle	Acc.								1					
	Sous-total								1					
Association de malfaiteurs	Acc.		3	1	2	3	3	1	3		1	4	4	
	Sous-total		3	1	2	3	3	1	3		1	4	4	
Evasion de prisonniers	Evasion simple	Acc.					1	1			2	1	1	
	Non-respect surveillance électronique	Acc.	3	4		1						3	7	
	Sous-total		3	4		1	1	1			2	4	8	
Menaces	Menace d'attentat	Acc.			1			1		3	1			
	Verbales	Acc.	29	34	35	40	33	29	22	21	19	13	22	23
	Ecrites	Acc.	2	7	16	5	9	5	9	5	10	12	9	16
	Par gestes, emblèmes	Acc.	14	13	12	22	13	7	2	11	9	14	13	10
	Alerte à la bombe	Acc.		1		1					1			
	Non spécifié	Acc.	7								1			
	Sous-total	52	55	63	69	55	41	34	37	43	40	44	49	
	Total	52	61	68	71	59	45	36	41	43	43	52	61	

Infr. contre l'autorité publique

		2000	2013	2014	2015	2016	2017	2018	2019	2020	2021	2022	2023
Violence c/ personnes investies autorité publique	Acc.		2	1		1			1				
	Sous-total		2	1		1			1				
Rébellion	Rébellion armée	Acc.	1	2	2	3			2	1			1
		Tent.								1			
	Rébellion non armée	Acc.	4	11	7	2	2	6	9	5	6	3	4
	Non spécifié	Acc.			1			2		1		2	
	Sous-total	2	5	13	10	5	2	8	11	8	6	5	5
Outrages	Acc.	2	8	17	16	17	9	5	12	13	11	13	7
	Sous-total	2	8	17	16	17	9	5	12	13	11	13	7
Autres infractions	Bris de scellés	Acc.							1				
		Tent.					1						
		Sous-total					1		1				
	Total	4	15	31	26	23	12	13	25	21	17	18	12

Infr. contre la foi publique

			2000	2013	2014	2015	2016	2017	2018	2019	2020	2021	2022	2023
Faux en écritures	Faux en écritures	Acc.	4	1	1	3	1	4	5	2	4	1	1	3
	Usage de faux en écrit. et écrit. falsifiées	Acc.	4	3	3	4	5	4	6	7	3	5	7	2
		Tent.									1			
	Sous-total		8	4	4	7	6	8	11	10	7	6	8	5
Usurpation	Immixtion dans fonctions publiques	Acc.						1						1
	De fonctions	Acc.							1	1				
	De nom	Acc.		7	5	4	4	7	8	4	5	6	8	8
	Sous-total			7	5	4	4	8	9	5	5	6	8	9
Contrefaçon / falsification	Contrefaçon	Acc.				2	1	1	1	2	1			1
	Falsification	Acc.							1					2
	Sous-total				2	1	1	2	2	2	1			3
Fausses monnaies	Emission	Acc.			2			1		1		1		
	Non spécifié	Acc.	2											
	Autres	Acc.	2											
	Sous-total		4		2		1		1		1			
Faux en justice	Faux témoignage	Acc.												1
	Fausse déclaration	Acc.	1	1	1	1	2	1	1	1		1		1
	Subornation de témoins	Tent.				1								
	Sous-total		1	1	1	2	2	1	1	1		1		2
	Total		13	12	10	16	13	20	23	19	13	14	16	19



Virton

Infraction Code pénal

Infr. contre la famille

	2000	2013	2014	2015	2016	2017	2018	2019	2020	2021	2022	2023
Abandon de famille Acc.		1		1		3						
Sous-total		1		1		3						
Refus du droit aux relations personnelles Acc.	7	5	3	1	5	5	4	8	7	1	7	6
Sous-total	7	5	3	1	5	5	4	8	7	1	7	6
Non-acquittement pension alimentaire Acc.	10	5	4	2	5	4	1	3	1		2	1
Sous-total	10	5	4	2	5	4	1	3	1		2	1
Non spécifié Acc.		1		1								
Sous-total		1		1								
Total	17	12	7	5	10	12	5	11	8	1	9	7

Criminalité informatique

	2000	2013	2014	2015	2016	2017	2018	2019	2020	2021	2022	2023
Hacking Acc.		2	1	1	3		1		1	3	1	7
Sous-total		2	1	1	3		1		1	3	1	7
Faux en informatique Acc.		3	2	3							1	2
Tent.										1		
Sous-total		3	2	3						1	1	2
Fraude informatique Acc.		8	7	11	11	13	14	14	25	24	40	52
Tent.		2		1	1	1		2	1	1	1	3
Sous-total		10	7	12	12	14	14	16	26	25	41	55
Sabotage Acc.					1					2		
Sous-total					1					2		
Total		15	10	16	16	14	15	16	27	31	43	64



Exercice illégal de l'autorité publique

		2000	2013	2014	2015	2016	2017	2018	2019	2020	2021	2022	2023
Corruption publique	Tent.										1		
	Sous-total										1		
Prise d'intérêt	Acc.						1	1	1				
	Sous-total						1	1	1				
Total							1	1	1		1		

Marchand de sommeil

		2000	2013	2014	2015	2016	2017	2018	2019	2020	2021	2022	2023
Sans circ. aggr.	Acc.											1	
	Sous-total											1	
Avec circ. aggr.	Acc.				1		1		1				
	Sous-total				1		1		1				
Total					1		1		1			1	

Traite des êtres humains

		2000	2013	2014	2015	2016	2017	2018	2019	2020	2021	2022	2023
Exploitation économique	Acc.												1
	Sous-total												1
Total													1

Autres infractions Code pénal

		2000	2013	2014	2015	2016	2017	2018	2019	2020	2021	2022	2023
	Acc.					1							
	Sous-total					1							
Total						1							



Contravention Code pénal

		2000	2013	2014	2015	2016	2017	2018	2019	2020	2021	2022	2023
Injures (Contravention)	Acc.	13											
	Sous-total	13											
Divagation d'animaux	Acc.	2											
	Sous-total	2											
Autres contraventions CP	Acc.	1					1		1				
	Sous-total	1					1		1				
Total		16					1		1				

STATISTIQUES POLICIERES DE CRIMINALITE

LIEU DE PERPETRATION: COMMUNE

Virton

***ANNEXE II: DETAIL PAR CATEGORIE DE DELIT
LOIS SPECIALES***



Virton

Infraction Lois spéciales

Drogues

			2000	2013	2014	2015	2016	2017	2018	2019	2020	2021	2022	2023	
Détention		Acc.	22	34	51	70	60	59	36	45	42	42	41	76	
		Tent.	1												
		Sous-total	23	34	51	70	60	59	36	45	42	42	41	76	
Usage	Usage en groupe	Acc.	10												
	Usage individuel	Acc.	13												
	Faciliter l'usage	Acc.	2	1	3		1	1							
	Incitation à l'usage	Acc.					2							1	
	Désordre, scandale ou danger dans un espace public	Acc.				1									
	Sous-total	25	1	3		2	3							1	
Importation et exportation		Acc.	2	14	5	13	9	8	8	7	7	6	4	5	
		Sous-total	2	14	5	13	9	8	8	7	7	6	4	5	
Fabrication		Acc.		4	2	3	1	5	2	1	1	5	3		
		Sous-total		4	2	3	1	5	2	1	1	5	3		
Commerce		Acc.	13	21	12	23	22	12	9	11	13	11	22	18	
		Tent.	1												
		Sous-total	14	21	12	23	22	12	9	11	13	11	22	18	
Autres		Acc.	1		2	1	2	2	1		2			1	
		Sous-total	1		2	1	2	2	1		2			1	
Total			65	74	75	110	96	89	56	64	65	64	71	100	



Législation sur les étrangers

		2000	2013	2014	2015	2016	2017	2018	2019	2020	2021	2022	2023
Transmigration illégale	Mariages simulés/blancs sans récompense/contrainte	Acc.	1	1		1	1		1		1		
		Tent.					1						
	Accès au territoire	Acc.			2	5	6	7	6	3	1	7	
	Séjour	Acc.	8	7	7	8	6	1	1	3	4	13	10
	Éloignement	Acc.		1									
	Pas de port de documents d'identité ou de voyage	Acc.		1									1
	Inscription au registre des étrangers	Acc.							1				
		Sous-total	11	9	9	14	14	8	9	6	6	20	11
Aide au séjour illégal		Acc.					1					1	
		Sous-total					1					1	
Autres		Acc.		1									
		Sous-total		1									
		Total	11	10	9	14	15	8	9	6	6	21	11



Environnement

			2000	2013	2014	2015	2016	2017	2018	2019	2020	2021	2022	2023
Déchets	Déchets par professionnel	Acc.				1			5		1			1
	Déchets par particulier	Acc.		1	3	1	5	3		4	4	3	19	9
	Déchets par personne indéterminée	Acc.	2											
	Non spécifié	Acc.	1											
		Sous-total	3	1	3	2	5	3	5	4	5	3	19	10
Autres que déchets	Urbanisme	Acc.	3							1	1	1		1
	Bruit	Acc.	1											
	Pollution de l'eau	Acc.				1	3							
	Pollution du sol	Acc.											1	
	Autres nuisances en matière d'environnement	Acc.	1	1										1
		Sous-total	5	1		1	3			1	1	1	1	2
Biodiversité / Faune et flore	Commerce et détention: législation CITES	Acc.			1									
	Bien-être animal	Acc.	2		4	5	3	4	9	6	3	7	4	2
	Protection de la nature	Acc.	1			1	1							
	Permis / autorisation animaux	Acc.			1					1				
	Destruction d'animaux	Acc. Tent.		1	2	1			1		1		1	
		Sous-total	3	1	8	7	4	4	10	8	4	7	5	2
		Total	11	3	11	10	12	7	15	13	10	11	25	14



Armes et explosifs

			2000	2013	2014	2015	2016	2017	2018	2019	2020	2021	2022	2023
Détention illégale	Arme à feu	Acc.		6	10	15	8	16	9	7	10	10	4	3
	Arme blanche ou non à feu	Acc.		7	7	19	13	14	15	7	14	11	5	14
	Munition	Acc.		3	2	2	2	1	2		2	2		
	Pièces/accessoires	Acc.				1	1				1			
	Non spécifié	Acc.	3											
	Sous-total		3	16	19	37	24	31	26	14	27	23	9	17
Port / transport illégal	Arme à feu	Acc.		2	4			2				1		1
	Arme blanche ou non à feu	Acc.		10	3	8	8	5	8	11	6	7	14	12
	Non spécifié	Acc.	2											
	Sous-total		2	12	7	8	8	7	8	11	6	8	14	13
Commerce illégal	Non spécifié	Acc.	1											
	Sous-total		1											
Explosifs		Acc.	1								1			
	Sous-total		1								1			
Autre	Documents	Acc.				1		1						
	Mesures de sécurité	Acc.									1			
	Stockage	Acc.		1		1					1			
	Sous-total			1		2		1			2			
	Total		7	29	26	47	32	39	34	25	36	31	23	30



Protection de la personne

			2000	2013	2014	2015	2016	2017	2018	2019	2020	2021	2022	2023
Discrimination	Racisme et xénophobie	Acc.	3	1	2		3	4		2		1		1
	Fondée sur son orientation sexuelle (homophobie)	Acc.						1	2					
	Fondée sur le sexe (sexisme)	Acc.				1		1						
	Fondée sur conviction religieuse ou philosophique	Acc.								1				
	Autre discrimination	Acc.											2	
	Sous-total		3	1	2		4	5	3	3		1	2	1
Protection de la vie privée		Acc.	1		2	2			3	1	1		1	
	Sous-total		1		2	2			3	1	1		1	
Caméras de surveillance		Acc.					1				1	1	1	3
	Sous-total						1				1	1	1	3
Droit à l'image		Acc.			1	1		2	1	1			1	1
	Sous-total				1	1		2	1	1			1	1
Autres		Acc.	1											
	Sous-total		1											
	Total		5	1	5	3	5	7	7	5	2	3	5	4



Virton

Infraction Lois spéciales

Hormones et dopage

		2000	2013	2014	2015	2016	2017	2018	2019	2020	2021	2022	2023
Détention	Acc.					1			1				
	Sous-total:					1			1				
	Total:					1			1				

Loi du football

		2000	2013	2014	2015	2016	2017	2018	2019	2020	2021	2022	2023
Jet d'objets	Acc.								6		3	2	
	Sous-total:								6		3	2	
Pénétrer irrégulièrement le stade ou son périmètre	Acc.								1				
	Sous-total:								1				
Pénétration zones du stade inaccessibles au public	Acc.										2	1	1
	Tent.								1				
	Sous-total:								1		2	1	1
Non-respect des injonctions données	Acc.										1		
	Sous-total:										1		
Inciter à la haine ou à l'emporement	Acc.								1				1
	Sous-total:								1				1
Objets pyrotechniques dans le stade ou périmètre	Acc.								4				1
	Sous-total:								4				1
Utiliser objets pyrotechniques territoire royaume	Acc.								2				
	Sous-total:								2				
Vente irrégulière de tickets	Acc.		2	1	2	3	1	1			1		
	Sous-total:		2	1	2	3	1	1			1		
	Total:		2	1	2	3	1	1	15		7	3	3



Sécurité privée

		2000	2013	2014	2015	2016	2017	2018	2019	2020	2021	2022	2023
Entreprises de gardiennage / de sécurité	Acc.	6	1	1	1		1						
	Sous-total:	6	1	1	1		1						
	Total:	6	1	1	1		1						

Protection de la jeunesse

		2000	2013	2014	2015	2016	2017	2018	2019	2020	2021	2022	2023
Législation sur l'obligation scolaire	Acc.	1	2				1		2		2	2	1
	Sous-total:	1	2				1		2		2	2	1
Législation sur la protection de la jeunesse	Acc.	4	3	8	13	10	13	13	15	17	21	12	27
	Sous-total:	4	3	8	13	10	13	13	15	17	21	12	27
	Total:	5	5	8	13	10	14	13	17	17	23	14	28



Code pénal social

		2000	2013	2014	2015	2016	2017	2018	2019	2020	2021	2022	2023
Harcèlement au travail	Acc.		2	1	2	2	2	1	2	2	1		3
	Sous-total:		2	1	2	2	2	1	2	2	1		3
Violence au travail	Acc.												1
	Sous-total:												1
Mise en danger du travailleur	Acc.					1						1	1
	Sous-total:					1						1	1
Rémunération et autres avantages patrimoniaux	Acc.											1	
	Sous-total:											1	
Fraude sociale aux cotisations (travail au noir)	Acc.		3		2	3	2	1				4	1
	Sous-total:		3		2	3	2	1				4	1
Infr. contre foi publique en droit pénal social	Acc.			4		2							1
	Tent.				1								
	Sous-total:			4	1	2							1
Escroquerie en droit pénal social	Acc.			6	2	3	5	3	2				
	Tent.							1					
	Sous-total:			6	2	3	5	4	2				
Autres	Acc.		1		1							1	8
	Sous-total:		1		1							1	8
	Total:		6	11	8	11	9	6	4	2	1	7	15

Ivresse et alcool

		2000	2013	2014	2015	2016	2017	2018	2019	2020	2021	2022	2023
Ivresse publique	Acc.	7	4	6	3	9	10	7	11	7	10	5	2
	Sous-total:	7	4	6	3	9	10	7	11	7	10	5	2
Heure de fermeture d'établiss. hôteliers	Acc.		1	4	12	18	2						
	Sous-total:		1	4	12	18	2						
Législation relative aux débits de boissons	Acc.										1		
	Sous-total:										1		
	Total:	7	5	10	15	27	12	7	11	7	11	5	2



Registre de population

		2000	2013	2014	2015	2016	2017	2018	2019	2020	2021	2022	2023
	Acc.		2	5	3	6	11	4	5	5	19	29	24
	Tent.			1									
	Sous-total:		2	6	3	6	11	4	5	5	19	29	24
	Total:		2	6	3	6	11	4	5	5	19	29	24

Carte d'identité

		2000	2013	2014	2015	2016	2017	2018	2019	2020	2021	2022	2023
Pas en possession	Acc.			1								1	
	Sous-total:			1								1	
Refus de présentation	Acc.				1					1		1	
	Sous-total:				1					1		1	
Autres	Acc.	2											
	Sous-total:	2											
	Total:	2		1	1					1		2	



Santé publique

		2000	2013	2014	2015	2016	2017	2018	2019	2020	2021	2022	2023
Art de guérir, art infirmier, etc.	Acc.	1	1										
	Sous-total:	1	1										
Vaccination obligatoire	Acc.										1		
	Sous-total:										1		
Denrées alimentaires	Acc.										1		
	Sous-total:										1		
Refus ou négligence respect mesures	Acc.									230	37	1	
	Sous-total:									230	37	1	
Non spécifié	Acc.									4			
	Sous-total:									4			
Autres	Acc.									21			
	Sous-total:									21			
	Total:	1	1							255	39	1	

Travail

		2000	2013	2014	2015	2016	2017	2018	2019	2020	2021	2022	2023
Règlement général protection du travail	Acc.	1				1			2		1		
	Sous-total:	1				1			2		1		
Fraude sociale aux cotisations (travail au noir)	Acc.	1		1	2			1					
	Sous-total:	1		1	2			1					
Tourisme et hôtellerie	Acc.		9	13	1								
	Tent.		1										
	Sous-total:		10	13	1								
Travailleurs étrangers	Acc.			1	1								
	Sous-total:			1	1								
Autres	Acc.	1		1									4
	Sous-total:	1		1									4
	Total:	3	10	16	4	1		1	2		1		4



Protection des revenus publics

		2000	2013	2014	2015	2016	2017	2018	2019	2020	2021	2022	2023
Douane et accises	Acc.	1											2
	Sous-total:	1											2
Taxe de circulation / TMC	Acc.			1									
	Sous-total:			1									
Fraude sociale aux allocations	Acc.		1	3	1	3	3	1		1			
	Tent.							1					
	Sous-total:		1	3	1	3	3	2		1			
Fraude fiscale - impôts sur le revenu	Acc.								1				
	Sous-total:								1				
	Total:	1	1	4	1	3	3	2	1	1			2

Législation économique

		2000	2013	2014	2015	2016	2017	2018	2019	2020	2021	2022	2023
Contrefaçon de droits de propriété intellectuelle	Acc.		1										
	Sous-total:		1										
	Total:		1										

Pratiques commerciales

		2000	2013	2014	2015	2016	2017	2018	2019	2020	2021	2022	2023
Pratiques du marché et protection du consommateur	Acc.	2											
	Sous-total:	2											
Registre de commerce	Acc.				1								
	Sous-total:				1								
Autres	Acc.	3				1		1					1
	Sous-total:	3				1		1					1
	Total:	5			1	1		1					1



Autres lois spéciales

		2000	2013	2014	2015	2016	2017	2018	2019	2020	2021	2022	2023
Transport	Acc.		1			2	2		1		4		
	Sous-total:		1			2	2		1		4		
Infr. dans le secteur audiovisuel	Acc.	1											
	Sous-total:	1											
Infractions Loi police chemins de fer	Acc.				2	4					1		
	Sous-total:				2	4					1		
Autres	Acc.		1	2		1				2	1		
	Sous-total:		1	2		1				2	1		
	Total:	1	2	2	2	7	2		1	2	6		

STATISTIQUES POLICIERES DE CRIMINALITE

LIEU DE PERPETRATION: COMMUNE

Virton

***ANNEXE III: DETAIL
FIGURES CRIMINELLES / PHENOMENES***



Virton

FC Vol moyen de transport

		2000	2013	2014	2015	2016	2017	2018	2019	2020	2021	2022	2023
Vol de voiture	Acc.	18	12	6	11	5	10	5	10	8	2	4	13
	Tent.	6		2	1	1	4		2		2	2	
	Total	24	12	8	12	6	14	5	12	8	4	6	13
Vol de moto	Acc.		2			1	1	1	1	1		2	
	Total		2			1	1	1	1	1		2	
Carjacking	Acc.			1	1		1						1
	Tent.	1											
	Total	1		1	1		1						1
Homejacking	Acc.		1									1	
	Total		1									1	
Vol dans les garages	Acc.		3	1	1	1	3			1		1	
	Total		3	1	1	1	3			1		1	
Vol de vélomoteur	Acc.	9	1	1	1	2		1		2		2	1
	Total	9	1	1	1	2		1		2		2	1
Vol de vélo	Acc.	3	6	4	9	5	7	6	9	7	7	7	1
	Tent.				1								
	Total	3	6	4	10	5	7	6	9	7	7	7	1



FC Cambriolage

		2000	2013	2014	2015	2016	2017	2018	2019	2020	2021	2022	2023
Cambriolage dans habitation	Acc.	25	46	22	36	23	34	30	19	27	10	16	11
	Tent.	3	28	10	29	10	22	20	6	14	9	13	12
	Total	28	74	32	65	33	56	50	25	41	19	29	23
Cambriolage ds entreprise ou commerce	Acc.	19	20	9	10	6	10	7	9	8	3	5	6
	Tent.	6	8	3	10	4	6	6	6	9		4	
	Total	25	28	12	20	10	16	13	15	17	3	9	6
Cambriolage ds service public ou bâtiment administ	Acc.	12	4		3	1	5	5	5	1	2	1	4
	Tent.	2	2	3	1			5	9	2		1	
	Total	14	6	3	4	1	5	10	14	3	2	2	4
Cambriolage dans bâtiment (total)	Acc.	56	70	31	46	30	48	42	33	36	15	22	21
	Tent.	11	38	16	40	14	28	31	21	25	9	18	12
	Total	67	108	47	86	44	76	73	54	61	24	40	33

FC Vol autre

		2000	2013	2014	2015	2016	2017	2018	2019	2020	2021	2022	2023
Vol à main armée	Acc.	3	1	2	1	1	1		3	1		3	
	Tent.					1			1				
	Total	3	1	2	1	2	1		4	1		3	
Vol avec violence sans arme	Acc.	4	11	2	16	1	5	7	7	9	10	11	6
	Tent.	4		3		1	2		2	1	1	1	3
	Total	8	11	5	16	2	7	7	9	10	11	12	9
Vol dans ou sur un véhicule	Acc.	43	34	21	12	12	13	13	6	7	8	13	13
	Tent.	2	12		1	2	1		2	1	1	2	
	Total	45	46	21	13	14	14	13	8	8	9	15	13
Vol d'armes et explosifs	Acc.	1	3	2	2	1	2	3	1		1	1	1
	Tent.												
	Total	1	3	2	2	1	2	3	1		1	1	1



FC Vol autre

		2000	2013	2014	2015	2016	2017	2018	2019	2020	2021	2022	2023
Arrachage de sac à main	Acc.	3	2	1	1								
	Tent.	2											
	Total	5	2	1	1								
Vol à l'arraché	Acc.	8	3	1	1	1	2	1	3	2			1
	Tent.	2										1	
	Total	10	3	1	1	1	2	1	3	2	1	1	1
Vol à la tire	Acc.	5	3	1	4	4	3	7	2		1		3
	Tent.	1		1									
	Total	6	3	2	4	4	3	7	2		1		3
Vol à l'étalage	Acc.	11	21	14	11	12	18	17	15	21	14	36	26
	Tent.		1								1		
	Total	11	22	14	11	12	18	17	15	21	15	36	26
Vol par ruse	Acc.	7	5	3	1	1	2	1		1	2		5
	Tent.		1					1					
	Total	7	6	3	1	1	2	2		1	2		5
Vol de métaux	Acc.	1	7	7	5		1	1	2	1	1	4	4
	Tent.												
	Total	1	7	7	5		1	1	2	1	1	4	4
Vol sur les chantiers	Acc.	3	4	1	3	1	1		1	2	3	1	1
	Tent.		1			1	1						
	Total	3	5	1	3	2	2		1	2	3	1	1
Vol d'animaux	Acc.	6	1	3	1	1	3	1	2	1			1
	Tent.	1											
	Total	7	1	3	1	1	3	1	2	1			1



Criminalité ICT

		2000	2013	2014	2015	2016	2017	2018	2019	2020	2021	2022	2023
Fraude de cartes de paiements	Acc.		2	4	1	1	3	2	1	6	3	2	1
	Total		2	4	1	1	3	2	1	6	3	2	1
Phishing	Acc.							1	1			1	5
	Tent.								1				2
Total								1	2			1	7
Ransomware	Acc.						1						
	Total						1						
Skimming	Acc.						1						
	Total						1						

FC Autre

		2000	2013	2014	2015	2016	2017	2018	2019	2020	2021	2022	2023
Violence contre les métiers d'intérêt général	Acc.		6	3	2	3	3	5	2	2		4	2
	Tent.							2					
Total			6	3	2	3	3	7	2	2		4	2
Viol collectif	Acc.					1		1					
	Tent.				1								
Total					1	1		1					
Graffiti	Acc.		3	8	2	8	6	5	9	3		1	5
	Total		3	8	2	8	6	5	9	3		1	5
Dégradation de voiture	Acc.	10	43	45	48	43	31	43	40	29	47	20	41
	Total	10	43	45	48	43	31	43	40	29	47	20	41
Rixe au couteau	Acc.		1	3	2			1					1
	Tent.									1			1
Total			1	3	2			1		1			2



PH Violence intrafamiliale (VIF)

		2000	2013	2014	2015	2016	2017	2018	2019	2020	2021	2022	2023
VIF: physique, dans le couple	Acc.	13	11	34	14	21	19	23	22	20	36	28	44
	Tent.								1				
	Total	13	11	34	14	21	19	23	23	20	36	28	44
VIF: physique, envers des descendants	Acc.	2	3	1	4	3	5	3	2	2	8	6	6
	Total	2	3	1	4	3	5	3	2	2	8	6	6
VIF: physique, envers d'autres membres	Acc.	11	5	2	5	4	7	2	2	7	7	6	7
	Total	11	5	2	5	4	7	2	2	7	7	6	7
VIF: sexuelle, dans le couple	Acc.			1						1		1	
	Total			1						1		1	
VIF: sexuelle, envers des descendants	Acc.			2			1				1		
	Total			2			1				1		
VIF: sexuelle, envers d'autres membres	Acc.			1									
	Total			1									
VIF: psychique, dans le couple	Acc.	14	22	21	12	18	16	16	21	18	21	28	20
	Total	14	22	21	12	18	16	16	21	18	21	28	20
VIF: psychique, envers des descendants	Acc.			1	1					2			2
	Total			1	1					2			2
VIF: psychique, envers d'autres membres	Acc.		1	2		8	2	2		2	4	1	5
	Total		1	2		8	2	2		2	4	1	5
VIF: économique, dans le couple	Acc.			1	2	2		2	3		4	3	4
	Tent.							1					
	Total			1	2	2		3	3		4	3	4
VIF: économique, envers d'autres membres	Acc.	10	7	6	5	11	5	1	4	1	5	3	2
	Total	10	7	6	5	11	5	1	4	1	5	3	2



PH Hormones et dopage

		2000	2013	2014	2015	2016	2017	2018	2019	2020	2021	2022	2023
Dopage humain	Acc.					1			1				
	Total					1			1				

PH Drogues

		2000	2013	2014	2015	2016	2017	2018	2019	2020	2021	2022	2023
Vente de cocaïne	Acc.		1		1	5	4	1	1	2	1	4	4
	Total		1		1	5	4	1	1	2	1	4	4

		2000	2013	2014	2015	2016	2017	2018	2019	2020	2021	2022	2023
Import-export de cocaïne	Acc.		2			1			1		1	1	1
	Total		2			1			1		1	1	1

		2000	2013	2014	2015	2016	2017	2018	2019	2020	2021	2022	2023
Import-export de drogues synthétiques	Acc.		1			1							
	Total		1			1							

		2000	2013	2014	2015	2016	2017	2018	2019	2020	2021	2022	2023
Vente de drogues synthétiques	Acc.				3	1	1		3		1		
	Total				3	1	1		3		1		

		2000	2013	2014	2015	2016	2017	2018	2019	2020	2021	2022	2023
Production de cannabis (culture)	Acc.		2	1	2		3	1	1		4	1	
	Total		2	1	2		3	1	1		4	1	

		2000	2013	2014	2015	2016	2017	2018	2019	2020	2021	2022	2023
Vente de cannabis en grande quantité	Acc.										1		
	Total										1		

		2000	2013	2014	2015	2016	2017	2018	2019	2020	2021	2022	2023
Import-export d'héroïne	Acc.		3	2	3	2	2		1	3	2		1
	Total		3	2	3	2	2		1	3	2		1

		2000	2013	2014	2015	2016	2017	2018	2019	2020	2021	2022	2023
Vente-traffic d'héroïne	Acc.		5	1	3	4	1		1	1	3	4	3
	Total		5	1	3	4	1		1	1	3	4	3

PH Traite des êtres humains

		2000	2013	2014	2015	2016	2017	2018	2019	2020	2021	2022	2023
TEH - exploitation économique	Acc.												1
	Total												1

		2000	2013	2014	2015	2016	2017	2018	2019	2020	2021	2022	2023
TEH - exploitation sexuelle	Acc.		1			1						1	
	Total		1			1						1	



PH Violence dans l'espace public

		2000	2013	2014	2015	2016	2017	2018	2019	2020	2021	2022	2023
Violence physique (transport public)	Acc.			3	1	3		1	1	1	1	1	1
	Total			3	1	3		1	1	1	1	1	1
Violence physique (voie publique)	Acc.	15	38	36	41	25	24	36	32	28	35	45	35
	Tent.	1			1			2		2		1	
	Total	16	38	36	42	25	24	38	32	30	35	46	35
Violence physique (autre endroit public)	Acc.	2	1		3	1	1	1	5	1	1	2	6
	Total	2	1		3	1	1	1	5	1	1	2	6
Violence physique (endroit accessible au public)	Acc.	11	14	9	13	4	7	7	8	7	9	9	3
	Tent.								1				1
	Total	11	14	9	13	4	7	7	9	7	9	9	4
Violence sexuelle (transport public)	Acc.		1			2			1		1		
	Total		1			2			1		1		
Violence sexuelle (voie publique)	Acc.	1	3	4	2	1			1	1		2	2
	Tent.		1				1				1		
	Total	1	4	4	2	1	1		1	1	1	2	2
Violence sexuelle (autre endroit public)	Acc.	1	2			1						1	
	Total	1	2			1						1	
Violence sexuelle (endroit accessible au public)	Acc.	1		1	2	1	1		1	2	1	3	4
	Total	1		1	2	1	1		1	2	1	3	4
Violence psychique (transport public)	Acc.		2	1	2	3			1		2	1	4
	Total		2	1	2	3			1		2	1	4
Violence psychique (voie publique)	Acc.	12	33	43	40	36	30	26	25	35	26	24	31
	Tent.	1											
	Total	13	33	43	40	36	30	26	25	35	26	24	31
Violence psychique (autre endroit public)	Acc.	1	3	1	12	6	2	4	2	3	3	7	1
	Total	1	3	1	12	6	2	4	2	3	3	7	1



PH Violence dans l'espace public

		2000	2013	2014	2015	2016	2017	2018	2019	2020	2021	2022	2023
Violence psychique (endroit accessible au public)	Acc.	6	4	17	7	9	8	7	14	5	4	10	9
	Tent.											1	
	Total	6	4	17	7	9	8	7	14	5	4	11	9
Vol à main armée (voie publique)	Acc.			2		1			1			1	
	Tent.					1			1				
	Total			2		2			2			1	
Vol à main armée (endroit accessible au public)	Acc.	1			1		1		2				
	Total	1			1		1		2				
Vol avec violence sans arme (transport public)	Tent.	2											
	Total	2											
Vol avec violence sans arme (voie publique)	Acc.	2	4	2	6		2		2	2	2	7	1
	Tent.									1			
	Total	2	4	2	6		2		2	3	2	7	1
Vol avec violence sans arme (autre endroit public)	Acc.							1					
	Total							1					
Vol avec violence sans arme (endr. acces. au pub.)	Acc.		1		3		2	2		3	2	2	2
	Tent.			2									
	Total		1	2	3		2	2		3	2	2	2



PH Autre

		2000	2013	2014	2015	2016	2017	2018	2019	2020	2021	2022	2023
Faux policiers	Acc.		1	1						2	1		
	Tent.		1					1					
	Total		2	1				1		2	1		
Terrorisme, extrémisme et radicalisme	Acc.				3	1	1						
	Tent.												
	Total				3	1	1						
Cyberharcèlement	Acc.	12	3	1	3	4	1		1		4	2	33
	Tent.												
	Total	12	3	1	3	4	1		1		4	2	33
Fraude à l'identité	Acc.	2	10	5	5	4	8	8	5	5	6	15	15
	Tent.												1
	Total	2	10	5	5	4	8	8	5	5	6	15	16

STATISTIQUES POLICIERES DE CRIMINALITE

LIEU DE PERPETRATION: COMMUNE

Virton

***ANNEXE IV: FAITS ENREGISTRES
NON CRIMINELS***



Virton

Faits non criminels

Maladies / Décès / Disparition

	2000	2013	2014	2015	2016	2017	2018	2019	2020	2021	2022	2023
Suicide	8	12	7	10	7	12	9	13	7	4	9	11
Personne malade	8	6	7	18	14	6	12	12	17	13	5	15
Décès suspect	1		4	1	1			3	1	2	1	1
Décès naturel	1	2	2	9	6	4	7	2	3	3	4	2
Disparition (personne disparue)	5	9	9	6	7	4	3	7	7	7	5	9
Accident (sauf roulage)	3	5	7	3	4	3	8	13	13	10	19	1
Sécurité des travailleurs (accident du travail)												6
Non spécifié												1
Autres	1	1										
Total	27	35	36	47	39	29	39	50	48	39	43	46

Appels

	2000	2013	2014	2015	2016	2017	2018	2019	2020	2021	2022	2023
Alarme			1	1	1		1				1	
Appels	6	6		1			2	5		1	3	2
Total	6	6	1	2	1		3	5		1	4	2



Problèmes sociaux

	2000	2013	2014	2015	2016	2017	2018	2019	2020	2021	2022	2023
Différends familiaux	42	24	11	16	24	16	29	41	27	39	28	41
Différend (pas de coups)	21	5	11	15	7	11	13	12	22	17	25	13
Affaire civile	4	3	3	3	1		5	1	3	5	2	9
Protection de la jeunesse	33	14	6	5	2	2	5	3	4	9	6	4
Autres	3		1			2		2		6		
Total	103	46	32	39	34	31	52	59	56	76	61	67

Catastrophes

	2000	2013	2014	2015	2016	2017	2018	2019	2020	2021	2022	2023
Dégâts tempête							1					
Total							1					

Ordre public

	2000	2013	2014	2015	2016	2017	2018	2019	2020	2021	2022	2023
Troubles		1	1	2	12	2	6	9	6	7	7	2
Autres	2			2	1			1				
Total	2	1	1	4	13	2	6	10	6	7	7	2

Agissements suspects

	2000	2013	2014	2015	2016	2017	2018	2019	2020	2021	2022	2023
	4	3	5	10	8	12	8	6	5	4	11	2
Total	4	3	5	10	8	12	8	6	5	4	11	2



Objets trouvés

	2000	2013	2014	2015	2016	2017	2018	2019	2020	2021	2022	2023
	1			1	3	2	2	5	5	1	6	5
Total	1			1	3	2	2	5	5	1	6	5

Objets perdus

	2000	2013	2014	2015	2016	2017	2018	2019	2020	2021	2022	2023
	56	266	256	184	194	172	198	168	139	164	184	187
Total	56	266	256	184	194	172	198	168	139	164	184	187

Autres non-infractions

	2000	2013	2014	2015	2016	2017	2018	2019	2020	2021	2022	2023
Ordonnance de capture			5	1		1	1	2				
Réhabilitation	6											
Non-respect des conditions		1	2	9	9	11	3	11	2	1	3	3
Procès-verbal d'information	19	27	19	20	9	15	12	12	10	7	22	19
Notification		7	11	9	16	7	10	3	11	7	9	14
Comportement lié à une radicalisation violente					1							
Demande signalement surveillance électronique											8	16
Fonction de contrôle armes		1	1	1	1	1		1	1	9	4	3
Autres non infractions	5											
Total	30	36	38	40	36	35	26	29	24	24	46	55