

# ***STATISTIQUES POLICIERES DE CRIMINALITE***

---

*LIEU DE PERPETRATION: COMMUNE*

**Tenneville**

**2000 - 2023**

*Police fédérale - DGRIDRIIBIPOL*

# ***STATISTIQUES POLICIERES DE CRIMINALITE***

---

*LIEU DE PERPETRATION: COMMUNE*

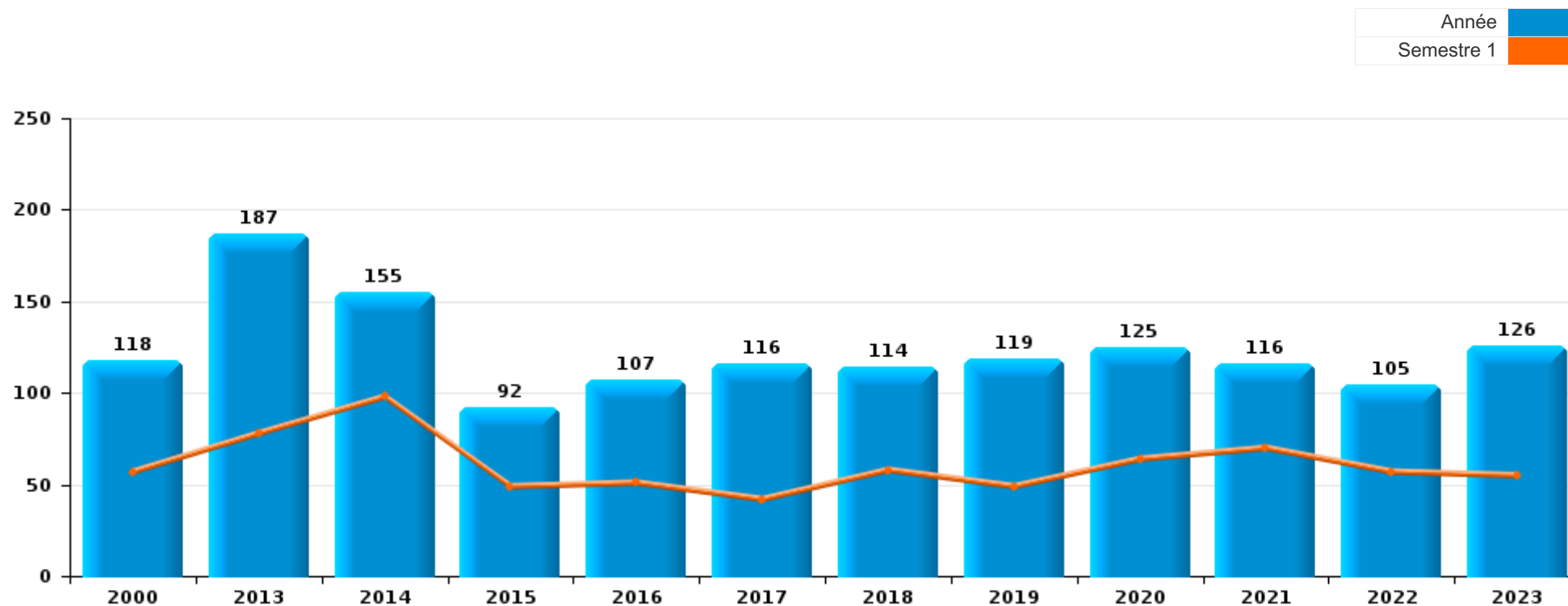
**Tenneville**

***PARTIE I : INFRACTIONS JUDICIAIRES***



Tenneville

	2000	2013	2014	2015	2016	2017	2018	2019	2020	2021	2022	2023
Nombre total des délits	118	187	155	92	107	116	114	119	125	116	105	126





Tenneville

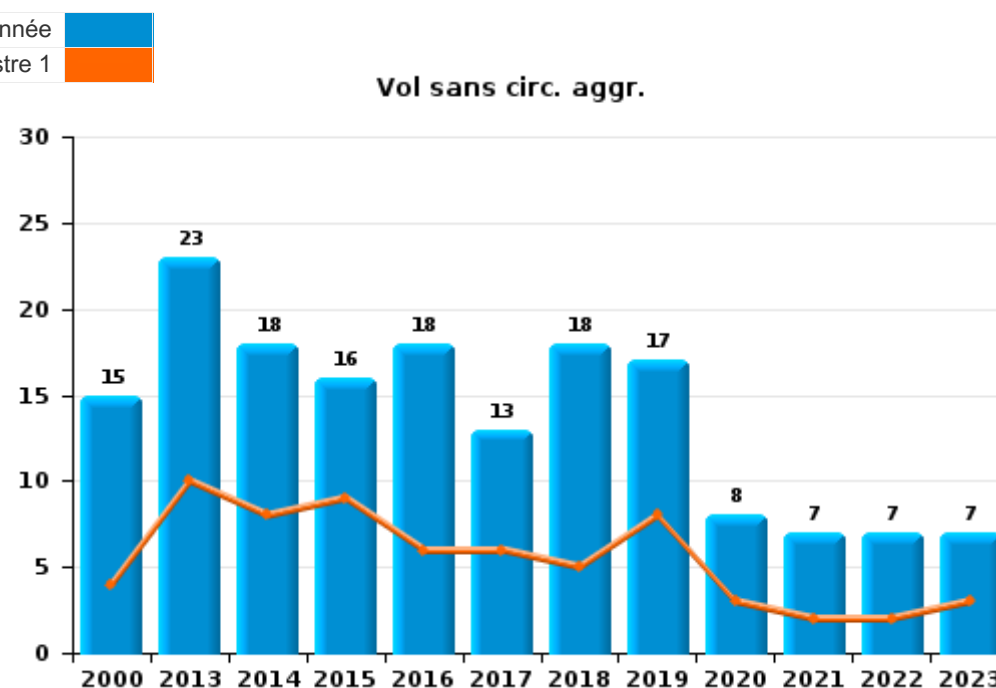
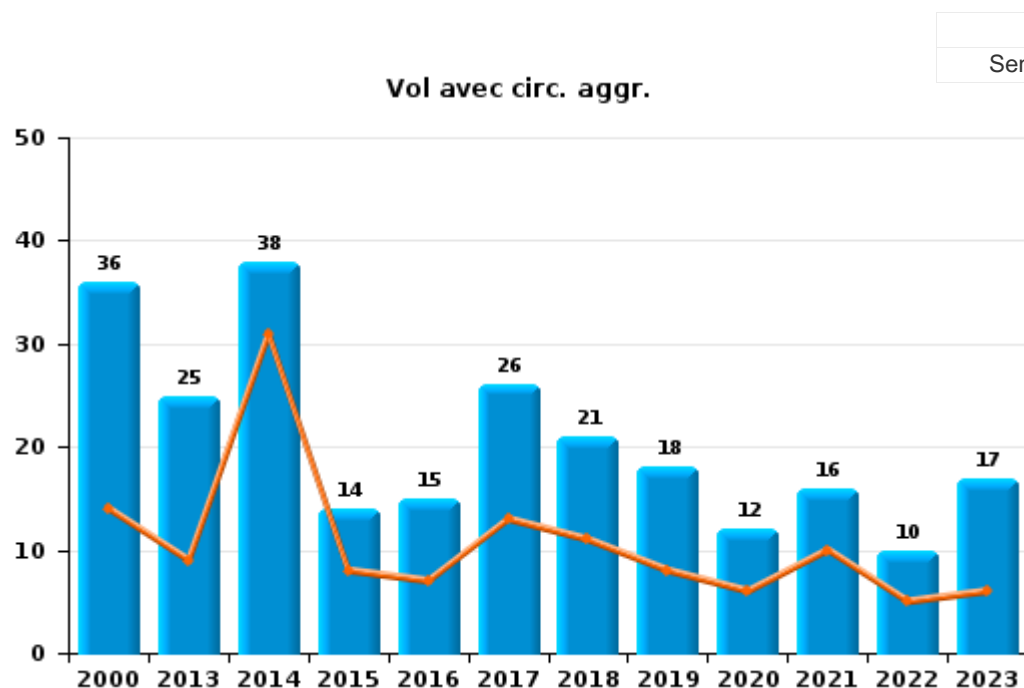
	2000	2013	2014	2015	2016	2017	2018	2019	2020	2021	2022	2023
Vol et extorsion	53	48	56	30	33	39	40	35	20	23	17	24
Infr. contre l'intégrité physique	17	22	7	9	10	15	10	10	15	10	20	11
Fraude	7	10	8	4	9	8	7	10	17	15	17	27
Dégradation de la propriété	11	16	14	10	13	12	13	14	11	10	6	8
Infr. contre autres valeurs morales et sentiments	3	10	10	8	8	10	11	7	5	6	12	8
Criminalité informatique		29	1	3	1	1		7	3	5	5	12
Armes et explosifs	2	7	29	1	2	4	2	3	2	3	5	2
Infr. contre la famille	1	8	4	4	6	4	6	6	2	2	3	11
Infr. contre la sécurité publique	7	3	4	6	9		4	7	3	4	5	3
Drogues		2	5	1	2	3	2	7	11	3	3	5
Santé publique								1	25	16		
Registre de population		8	6	4	3	3	3	2	2	2	1	1
Infr. contre la foi publique	2	3	4		4	4	3	4	1	4		1
Environnement	2	9	2	2	1	3	2	2	1	1		1
Infr. contre les mœurs		2	2	2	2	2	3		2	4	5	1
Protection de la jeunesse	1	4	1	3		1	2	2	1	5	3	2
Code pénal social		1			1	4	2				2	1
Législation sur les étrangers	1	3	1	2			1		1			2
Infr. contre l'autorité publique	3			1	1	1						1
Ivresse et alcool					2		1	1		2	1	
Infr. relative au statut juridique de l'enfant				1					3			2
Contravention Code pénal	5											
Travail				1			2	1				1
Protection de la personne	1	1										1
Protection des revenus publics						1						1
Autres infractions Code pénal			1									
Autres lois spéciales	1											
Carte d'identité						1						
Hormones et dopage										1		
Infr. contre la liberté individuelle	1											
Sécurité privée		1										
<b>Sous-total</b>	<b>118</b>	<b>187</b>	<b>155</b>	<b>92</b>	<b>107</b>	<b>116</b>	<b>114</b>	<b>119</b>	<b>125</b>	<b>116</b>	<b>105</b>	<b>126</b>
<b>Contravention règlement policier local</b>	<b>1</b>	<b>15</b>	<b>10</b>	<b>10</b>	<b>4</b>	<b>5</b>	<b>5</b>	<b>7</b>	<b>2</b>	<b>2</b>	<b>1</b>	<b>3</b>
<b>Sous-total</b>	<b>1</b>	<b>15</b>	<b>10</b>	<b>10</b>	<b>4</b>	<b>5</b>	<b>5</b>	<b>7</b>	<b>2</b>	<b>2</b>	<b>1</b>	<b>3</b>
<b>Total</b>	<b>119</b>	<b>202</b>	<b>165</b>	<b>102</b>	<b>111</b>	<b>121</b>	<b>119</b>	<b>126</b>	<b>127</b>	<b>118</b>	<b>106</b>	<b>129</b>



I.1. Catégorie des infractions : Vol et extorsion (top 5 des infractions au niveau national 2023)

Tenneville

	2000	2013	2014	2015	2016	2017	2018	2019	2020	2021	2022	2023
Vol avec circ. agr.	36	25	38	14	15	26	21	18	12	16	10	17
Vol sans circ. agr.	15	23	18	16	18	13	18	17	8	7	7	7
Vol non spécifié	2											
Extorsion							1					
<b>Total</b>	<b>53</b>	<b>48</b>	<b>56</b>	<b>30</b>	<b>33</b>	<b>39</b>	<b>40</b>	<b>35</b>	<b>20</b>	<b>23</b>	<b>17</b>	<b>24</b>





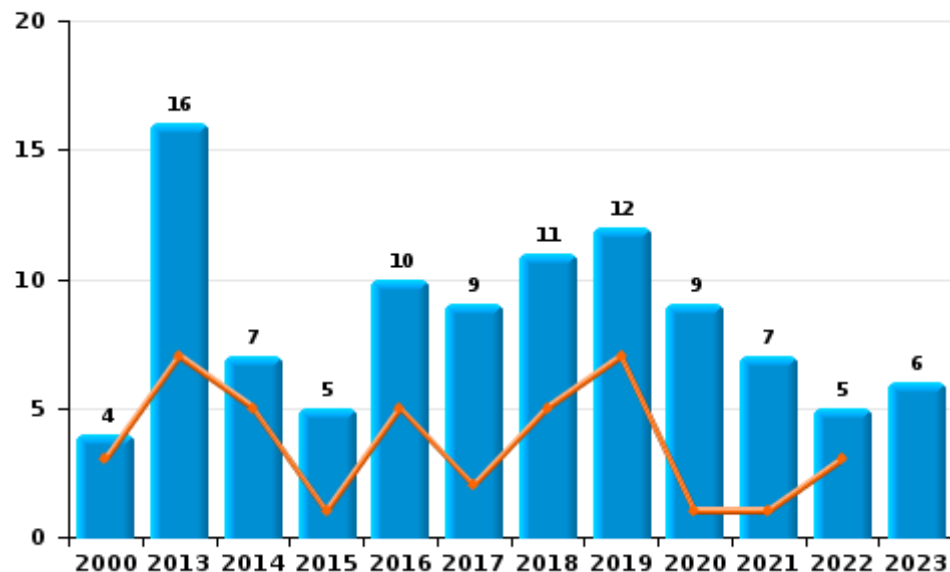
I.2. Catégorie des infractions : Dégradation de la propriété (top 5 des infractions au niveau national 2023)

Tenneville

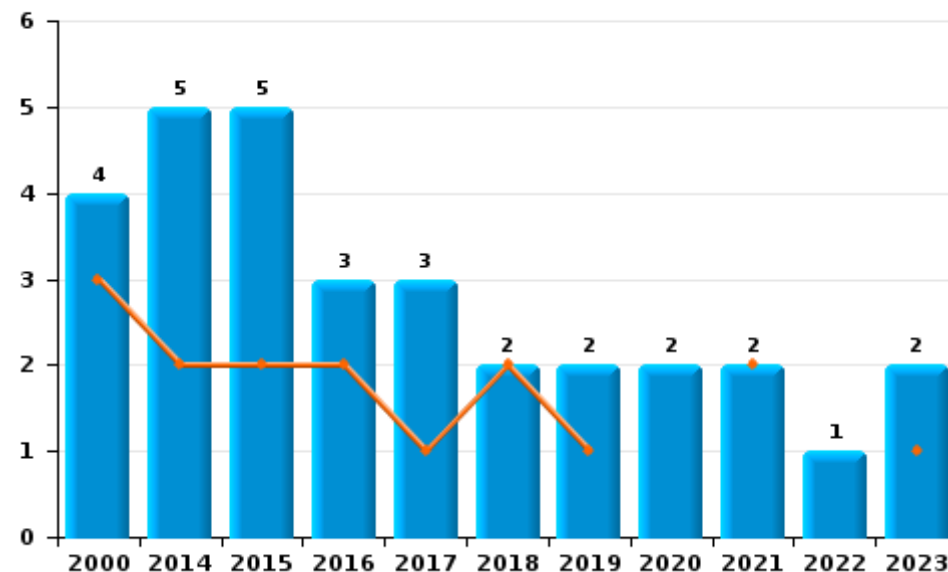
	2000	2013	2014	2015	2016	2017	2018	2019	2020	2021	2022	2023
Vandalisme	4	16	7	5	10	9	11	12	9	7	5	6
Incendie involontaire	3		2	5	3	2	2	2	2	1	1	2
Incendie volontaire	1		3			1				1		
Destruction, dénaturation, dégradation	3		1							1		
Destruction par explosion volontaire			1									
<b>Total</b>	<b>11</b>	<b>16</b>	<b>14</b>	<b>10</b>	<b>13</b>	<b>12</b>	<b>13</b>	<b>14</b>	<b>11</b>	<b>10</b>	<b>6</b>	<b>8</b>



Vandalisme



Incendie

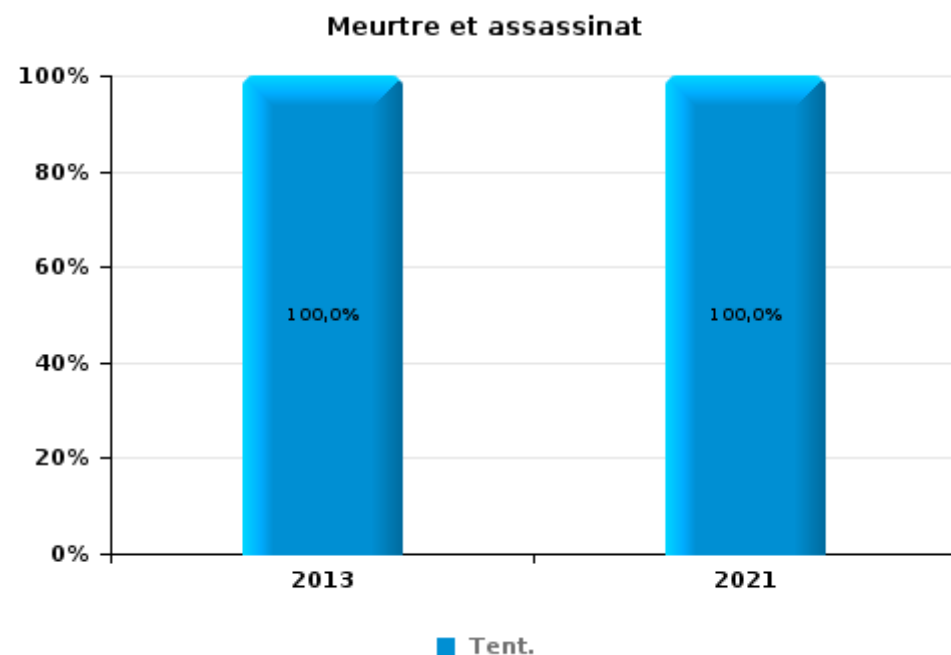
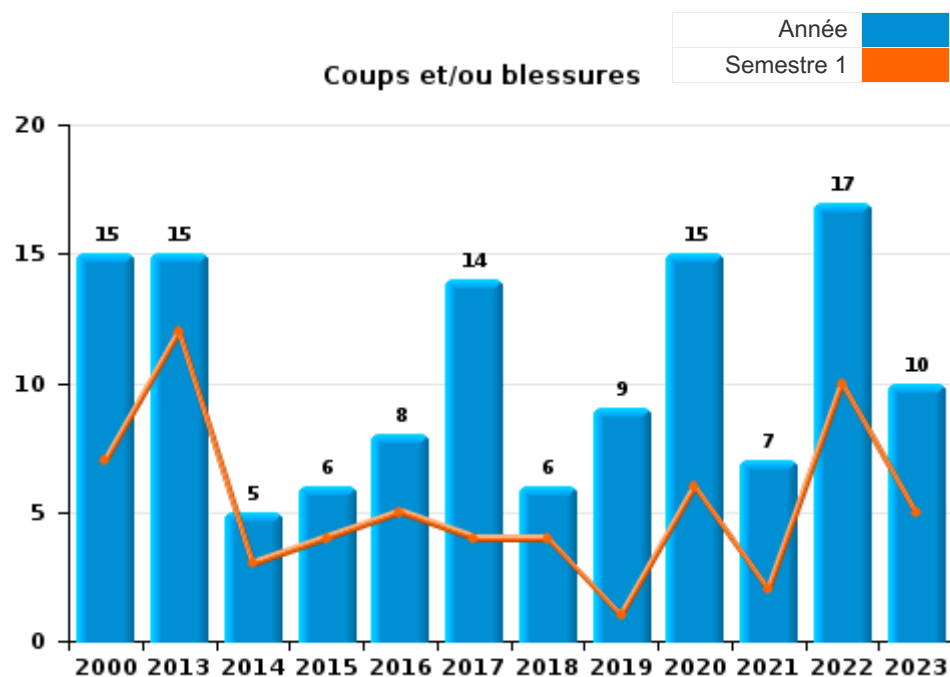




I.3. Catégorie des infractions : Infr. contre l'intégrité physique (top 5 des infractions au niveau national 2023)

Tenneville

	2000	2013	2014	2015	2016	2017	2018	2019	2020	2021	2022	2023
Coups et/ou blessures	15	15	5	6	8	14	6	9	15	7	17	10
Autres	2	6	2	3	2	1	4	1		2	3	1
Meurtre et assassinat		1								1		
<b>Total</b>	<b>17</b>	<b>22</b>	<b>7</b>	<b>9</b>	<b>10</b>	<b>15</b>	<b>10</b>	<b>10</b>	<b>15</b>	<b>10</b>	<b>20</b>	<b>11</b>

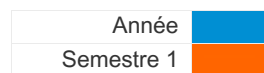




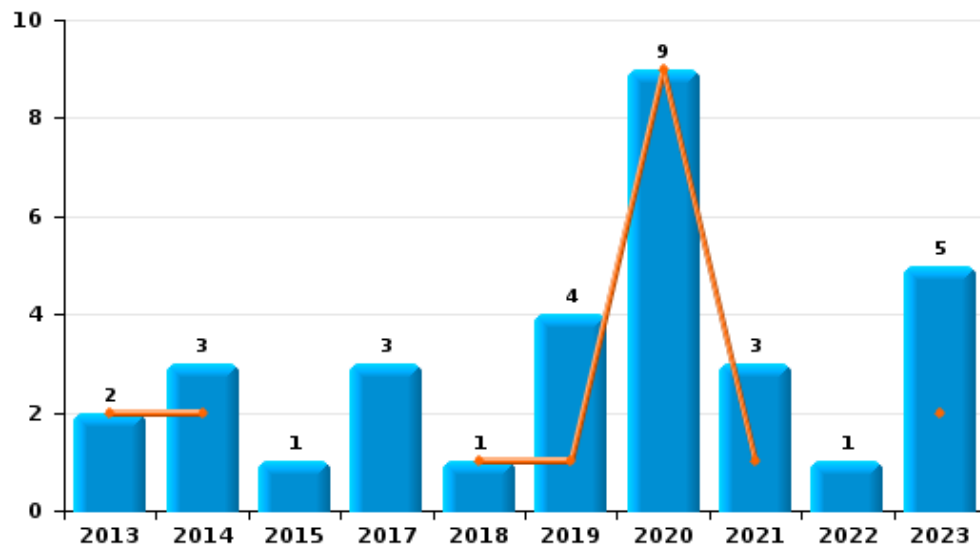
I.4. Catégorie des infractions : Drogues (top 5 des infractions au niveau national 2023)

Tenneville

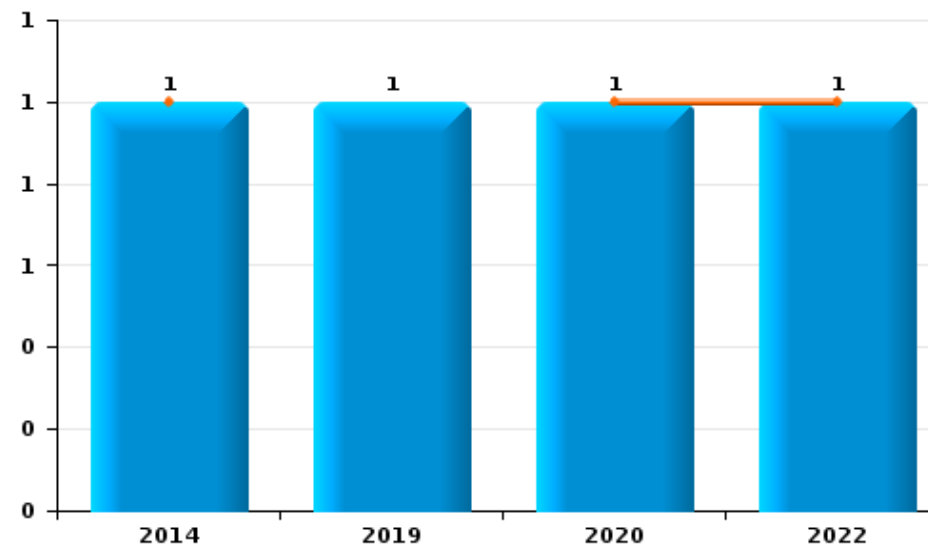
	2000	2013	2014	2015	2016	2017	2018	2019	2020	2021	2022	2023
Détention		2	3	1		3	1	4	9	3	1	5
Fabrication			1		2		1	2	1			
Commerce			1					1	1		1	
Importation et exportation											1	
Total		2	5	1	2	3	2	7	11	3	3	5



Détention



Commerce







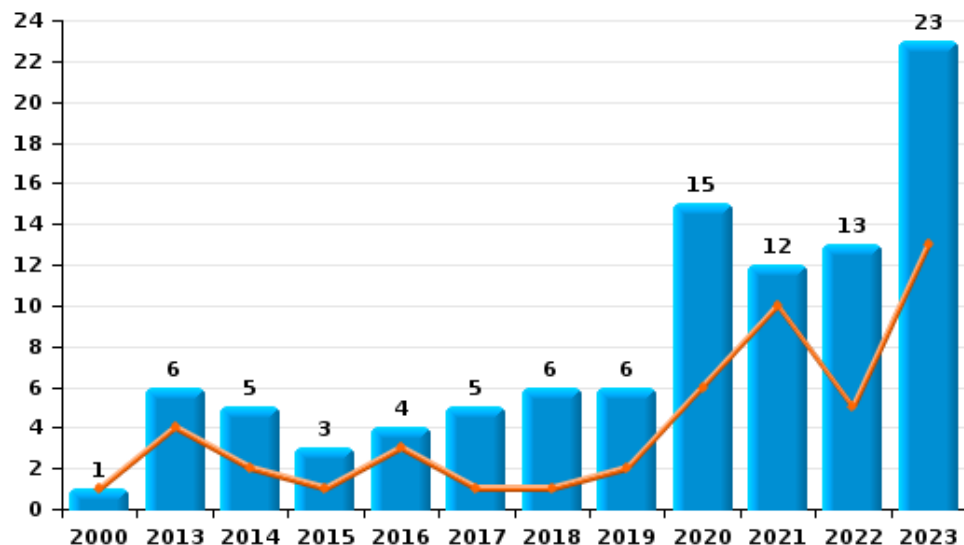
I.5. Catégorie des infractions : Fraude (top 5 des infractions au niveau national 2023)

Tenneville

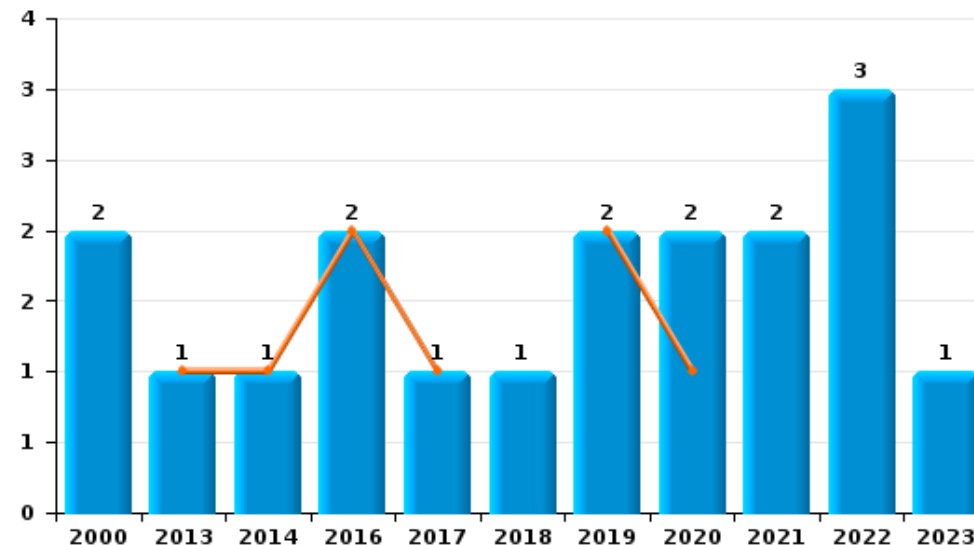
	2000	2013	2014	2015	2016	2017	2018	2019	2020	2021	2022	2023
Escroquerie	1	6	5	3	4	5	6	6	15	12	13	23
Abus de confiance et infr. apparentées	2	1	1		2	1	1	2	2	2	3	1
Fraudes: Autres		3				1		2				2
Détournement et destruction frauduleuse	3			1	1	1						1
Grivèlerie	1		1		1					1	1	
Infr. liées à l'insolvabilité			1		1							
<b>Total</b>	<b>7</b>	<b>10</b>	<b>8</b>	<b>4</b>	<b>9</b>	<b>8</b>	<b>7</b>	<b>10</b>	<b>17</b>	<b>15</b>	<b>17</b>	<b>27</b>



Escroquerie



Abus de confiance et infr. apparentées



# ***STATISTIQUES POLICIERES DE CRIMINALITE***

---

***LIEU DE PERPETRATION: COMMUNE***

**Tenneville**

***PARTIE II : FIGURES CRIMINELLES / PHENOMENES***



**Tenneville**

**FC Vol moyen de transport**

	2000	2013	2014	2015	2016	2017	2018	2019	2020	2021	2022	2023
Vol de voiture	9	2	3	1		1	1	3		1	2	
Vol de moto					1					1		
Carjacking	1										1	
Vol dans les garages	1											
Vol de vélo	2			1	1			1				

**FC Cambriolage**

	2000	2013	2014	2015	2016	2017	2018	2019	2020	2021	2022	2023
Cambriolage dans habitation	25	8	8	9	10	17	14	13	9	5	2	9
Cambriolage ds entreprise ou commerce	2	5	4	2	1	2	1		1	1	2	2
Cambriolage ds service public ou bâtiment administ	3	5	22		1	2	3	3	1	6	2	2
Cambriolage dans bâtiment (total)	30	18	34	11	12	21	18	16	11	12	6	13

**FC Vol autre**

	2000	2013	2014	2015	2016	2017	2018	2019	2020	2021	2022	2023
Vol à main armée	1		1								1	
Vol avec violence sans arme			2			2	1					
Vol dans ou sur un véhicule	3	10	2	3	3	5		2		2	2	6
Vol d'armes et explosifs			1		1	3	2	1	1			
Vol à la tire					2							
Vol à l'étalage	1		1	4	1	1	1		1	1		
Vol par ruse		2		2		1					1	
Vol de métaux		1		1			1					
Vol sur les chantiers			1		2			1	1	1	2	
Vol d'animaux						1						
Vol de cargaison						1						



Criminalité ICT

	2000	2013	2014	2015	2016	2017	2018	2019	2020	2021	2022	2023
Fraude de cartes de paiements		1		1				1				
Phishing												1

FC Autre

	2000	2013	2014	2015	2016	2017	2018	2019	2020	2021	2022	2023
Violence contre les métiers d'intérêt général									1			
Graffiti			1									
Dégradation de voiture	3	7	1	2	4	2	3	4	1	4	1	3
Rixe au couteau		1										1

PH Violence intrafamiliale (VIF)

	2000	2013	2014	2015	2016	2017	2018	2019	2020	2021	2022	2023
VIF: physique, dans le couple	2	6	3	3	1	11	2	7	8	3	9	2
VIF: physique, envers des descendants							1	1				1
VIF: physique, envers d'autres membres	3	3		1	1					1	1	2
VIF: sexuelle, envers des descendants			1				1		1			
VIF: sexuelle, envers d'autres membres			1									
VIF: psychique, dans le couple	1	4	3	5	4	4	6	6	4	2	4	12
VIF: psychique, envers des descendants												1
VIF: économique, dans le couple		1			1			1	1			
VIF: économique, envers d'autres membres	1	3	1	1	4			1	1			

PH Hormones et dopage

	2000	2013	2014	2015	2016	2017	2018	2019	2020	2021	2022	2023
Dopage humain										1		



PH Drogues

	2000	2013	2014	2015	2016	2017	2018	2019	2020	2021	2022	2023
Vente de cocaïne			1					1			1	
Vente de drogues synthétiques			1						1			
Production de cannabis (culture)			1						1			

PH Trafic d'armes

	2000	2013	2014	2015	2016	2017	2018	2019	2020	2021	2022	2023
Commerce et production d'arme à feu et mun.			1									

PH Violence dans l'espace public

	2000	2013	2014	2015	2016	2017	2018	2019	2020	2021	2022	2023
Violence physique (voie publique)	3	2		1		1	2	2	4	1	2	2
Violence physique (autre endroit public)	2											
Violence physique (endroit accessible au public)	1	1	1		2	1	1		1	1	1	3
Violence sexuelle (voie publique)				1	1							
Violence sexuelle (endroit accessible au public)							1					
Violence psychique (voie publique)	2	3	1	4	3	1	3	2	2	3	2	1
Violence psychique (autre endroit public)	1											
Violence psychique (endroit accessible au public)	2		3	1	1	2	1	1		2	1	2
Vol à main armée (voie publique)	1										1	
Vol avec violence sans arme (endr. acces. au pub.)			1									

PH Autre

	2000	2013	2014	2015	2016	2017	2018	2019	2020	2021	2022	2023
Faux policiers		3				1					1	
Cyberharcèlement		1	6	3	5	4	1	2	1			
Fraude à l'identité		2	3	1	1	3	1	1		1		1

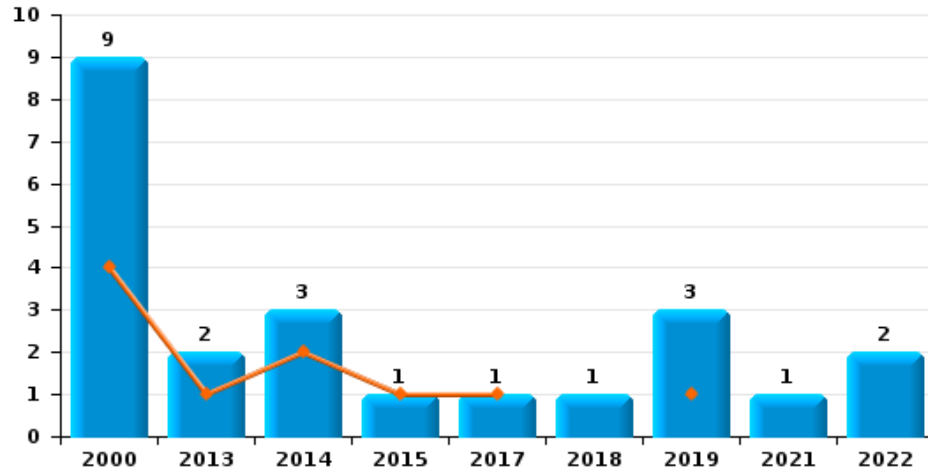




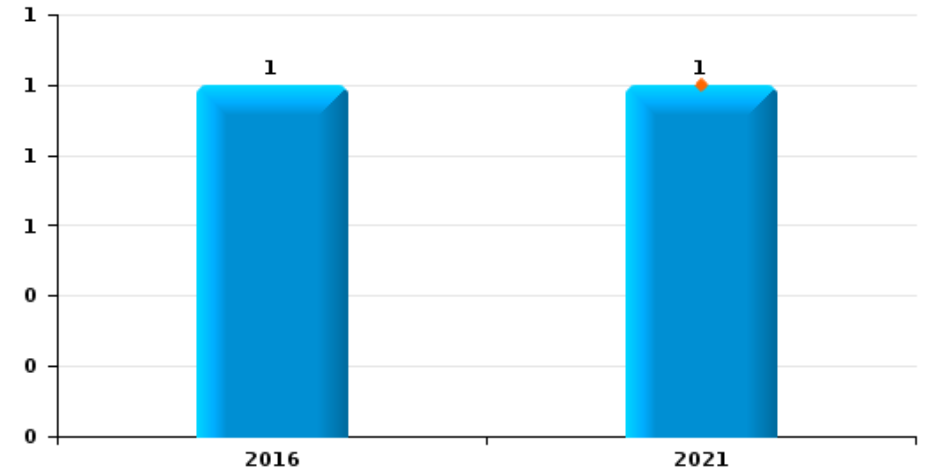
**Tenneville**

Année	<span style="color: blue;">■</span>
Semestre 1	<span style="color: orange;">■</span>

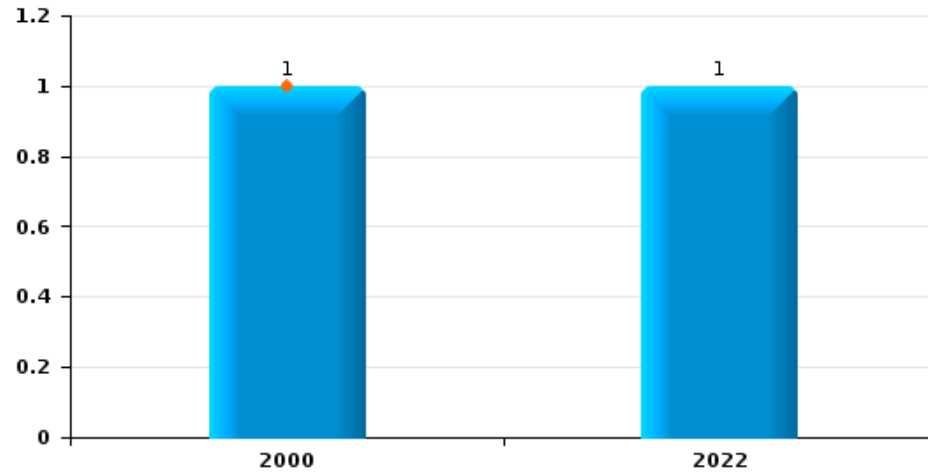
**Vol de voiture**



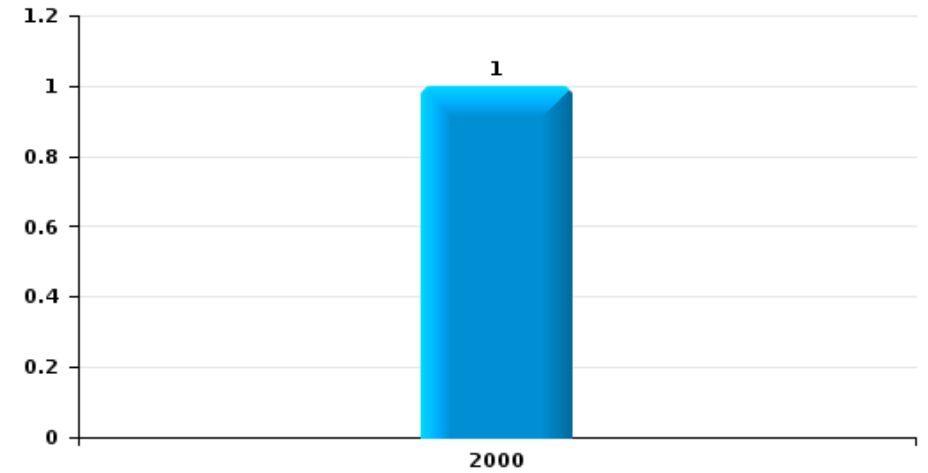
**Vol de moto**



**Carjacking**



**Vol dans les garages**

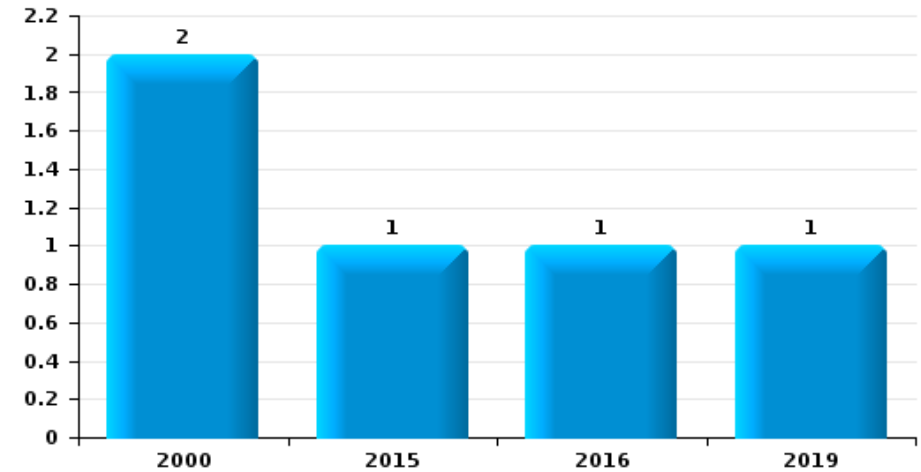




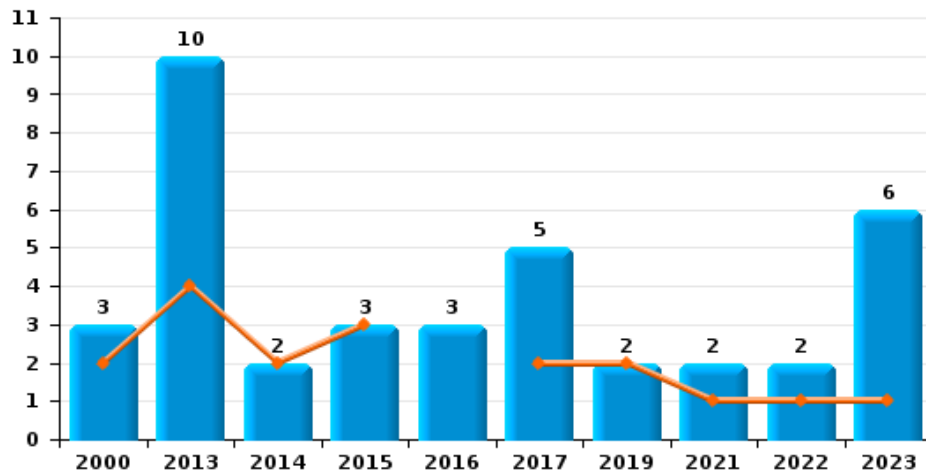
Tenneville

Année	<span style="color: blue;">■</span>
Semestre 1	<span style="color: orange;">■</span>

Vol de vélo



Vol dans ou sur un véhicule



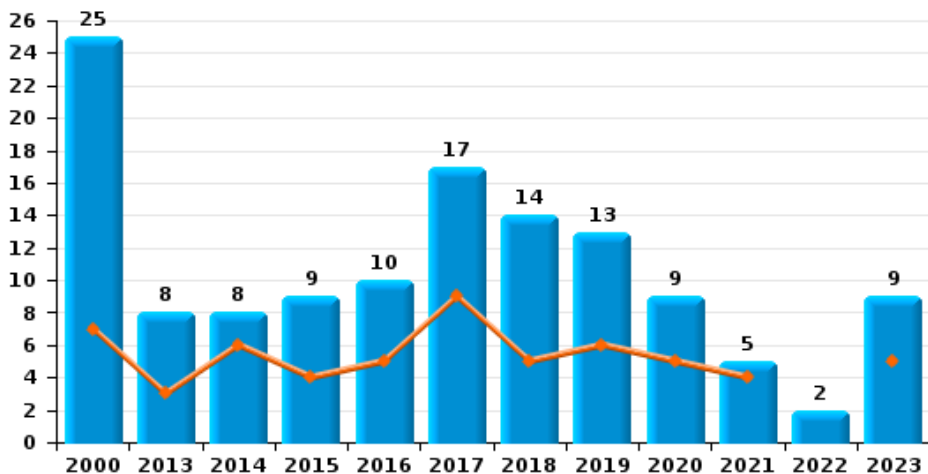




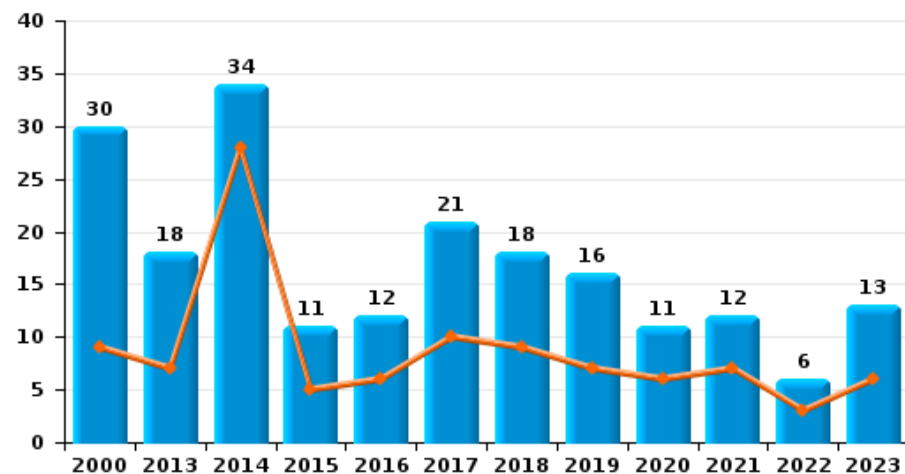
Tenneville



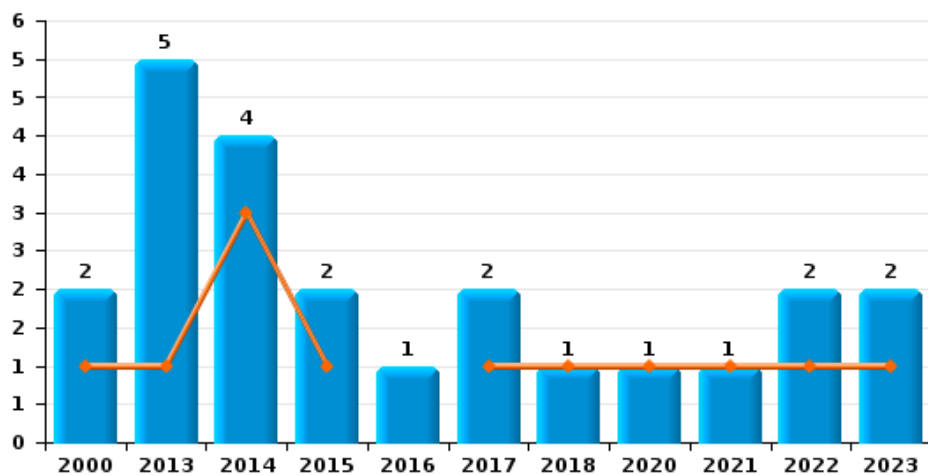
Cambriolage dans habitation



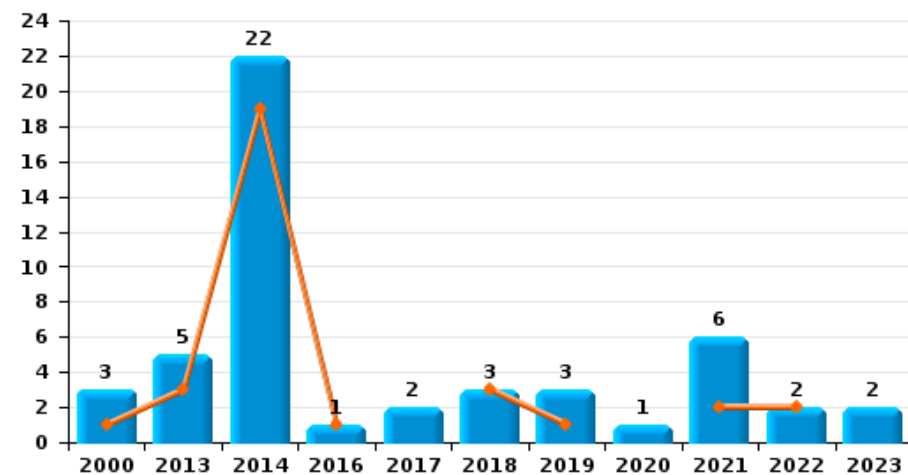
Cambriolage dans bâtiment (total)



Cambriolage ds entreprise ou commerce



Cambriolage ds service public ou bâtiment administratif

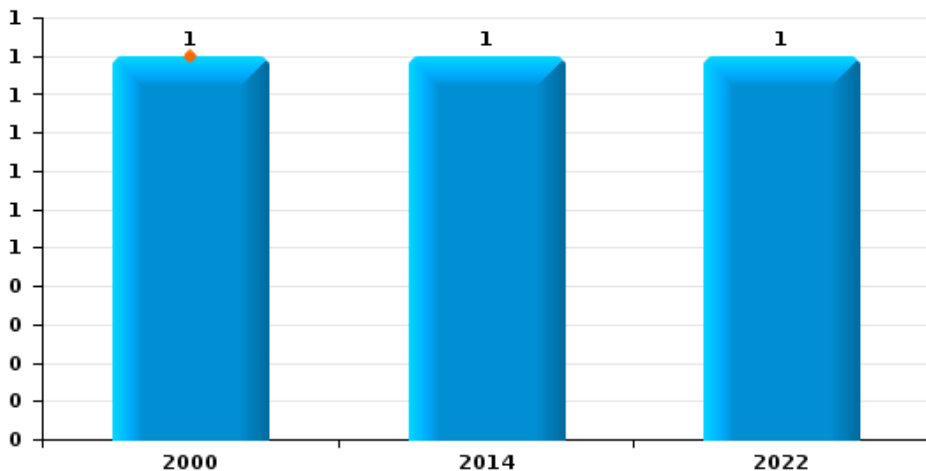




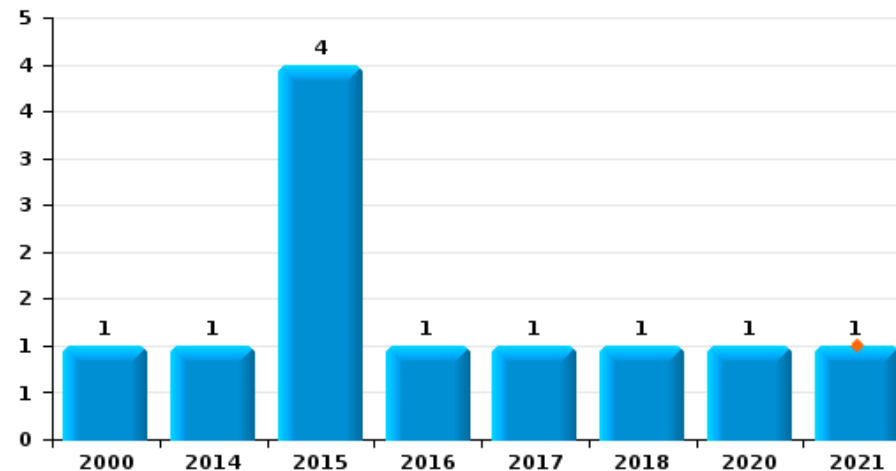
**Tenneville**

Année	<span style="color: blue;">■</span>
Semestre 1	<span style="color: orange;">■</span>

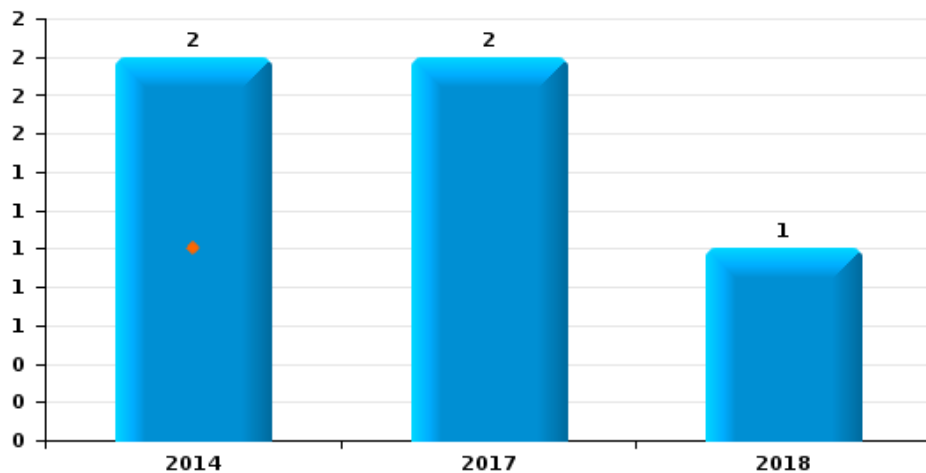
**Vol à main armée**



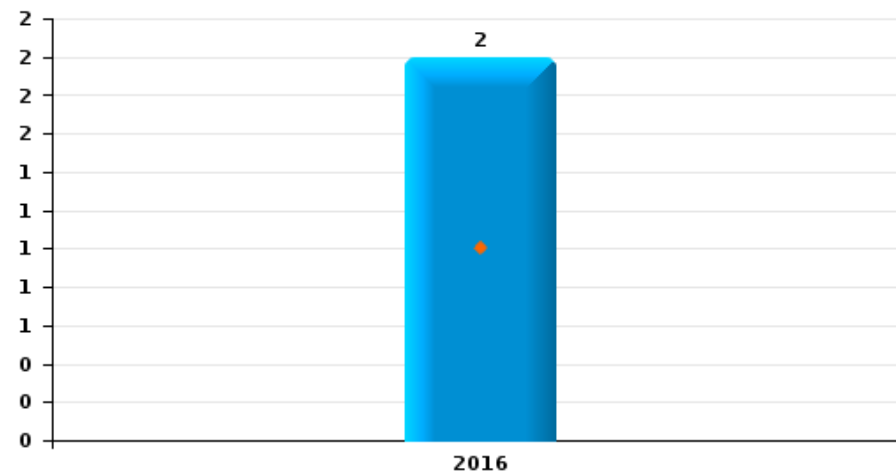
**Vol à l'étalage**



**Vol avec violence sans arme**



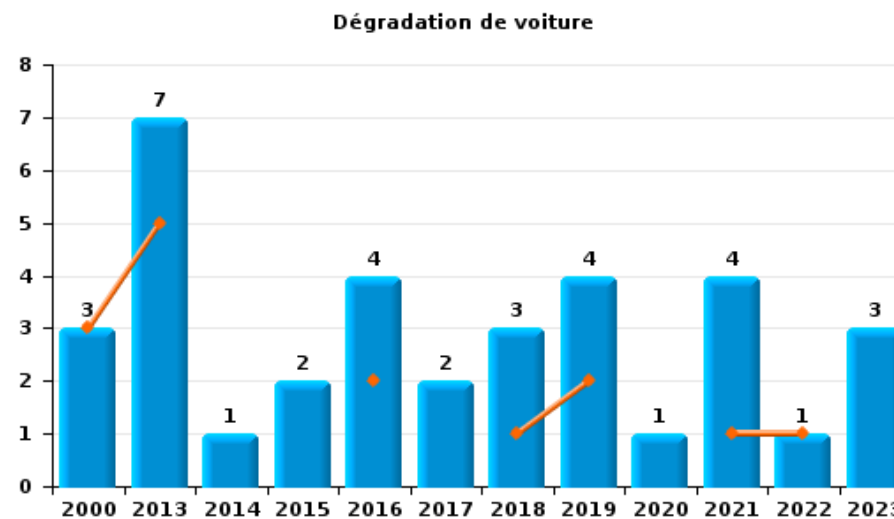
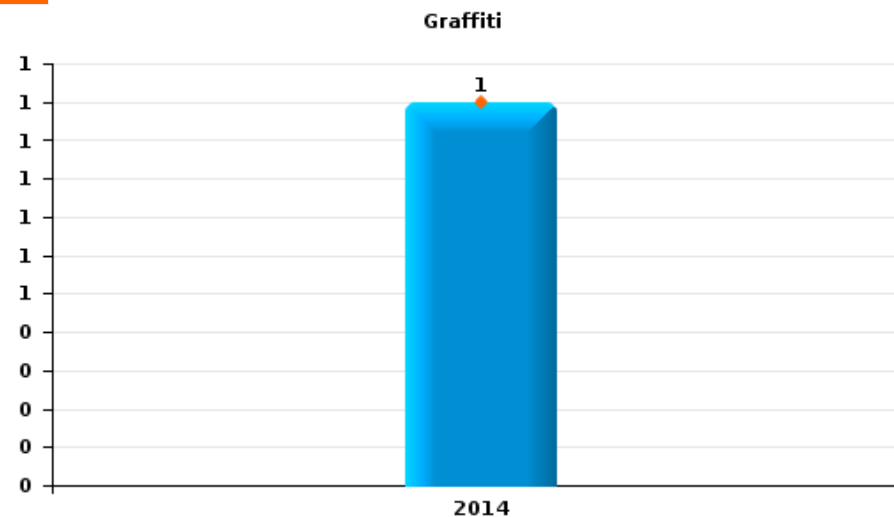
**Vol à la tire**





Tenneville

Année	<span style="color: blue;">■</span>
Semestre 1	<span style="color: orange;">■</span>





**Tenneville**

**FC Vol moyen de transport**

		2000	2013	2014	2015	2016	2017	2018	2019	2020	2021	2022	2023
Vol de voiture	Sem 1	4	1	2	1		1		1				
	Sem 2	5	1	1				1	2		1	2	
	<b>Total</b>	<b>9</b>	<b>2</b>	<b>3</b>	<b>1</b>		<b>1</b>	<b>1</b>	<b>3</b>		<b>1</b>	<b>2</b>	
Vol de moto	Sem 1										1		
	Sem 2				1								
	<b>Total</b>				<b>1</b>						<b>1</b>		
Carjacking	Sem 1	1											
	Sem 2											1	
	<b>Total</b>	<b>1</b>										<b>1</b>	
Vol dans les garages	Sem 2	1											
	<b>Total</b>	<b>1</b>											
Vol de vélo	Sem 2	2			1	1			1				
	<b>Total</b>	<b>2</b>			<b>1</b>	<b>1</b>			<b>1</b>				



FC Cambriolage

		2000	2013	2014	2015	2016	2017	2018	2019	2020	2021	2022	2023
Cambriolage dans habitation	Sem 1	7	3	6	4	5	9	5	6	5	4		5
	Sem 2	18	5	2	5	5	8	9	7	4	1	2	4
Total		25	8	8	9	10	17	14	13	9	5	2	9
Cambriolage ds entreprise ou commerce	Sem 1	1	1	3	1		1	1		1	1	1	1
	Sem 2	1	4	1	1	1	1					1	1
Total		2	5	4	2	1	2	1		1	1	2	2
Cambriolage ds service public ou bâtiment administ	Sem 1	1	3	19		1		3	1		2	2	
	Sem 2	2	2	3			2		2	1	4		2
Total		3	5	22		1	2	3	3	1	6	2	2
Cambriolage dans bâtiment (total)	Sem 1	9	7	28	5	6	10	9	7	6	7	3	6
	Sem 2	21	11	6	6	6	11	9	9	5	5	3	7
Total		30	18	34	11	12	21	18	16	11	12	6	13



FC Vol autre

		2000	2013	2014	2015	2016	2017	2018	2019	2020	2021	2022	2023
Vol à main armée	Sem 1	1											
	Sem 2			1								1	
Total		1		1								1	
Vol avec violence sans arme	Sem 1			1									
	Sem 2			1		2	1						
Total				2		2	1						
Vol dans ou sur un véhicule	Sem 1	2	4	2	3		2		2		1	1	1
	Sem 2	1	6			3	3				1	1	5
Total		3	10	2	3	3	5		2		2	2	6
Vol d'armes et explosifs	Sem 1						2	2	1				
	Sem 2			1		1	1			1			
Total				1		1	3	2	1	1			
Vol à la tire	Sem 1					1							
	Sem 2					1							
Total						2							
Vol à l'étalage	Sem 1										1		
	Sem 2	1		1	4	1	1	1		1			
Total		1		1	4	1	1	1		1	1		
Vol par ruse	Sem 2		2		2		1					1	
	Total		2		2		1					1	
Vol de métaux	Sem 1		1										
	Sem 2				1			1					
Total			1		1			1					
Vol sur les chantiers	Sem 1			1		1			1	1		1	
	Sem 2					1					1	1	
Total				1		2			1	1	1	2	



FC Vol autre

		2000	2013	2014	2015	2016	2017	2018	2019	2020	2021	2022	2023
<b>Vol d'animaux</b>	<b>Sem 1</b>						1						
	<b>Total</b>						1						
<b>Vol de cargaison</b>	<b>Sem 2</b>						1						
	<b>Total</b>						1						



Criminalité ICT

		2000	2013	2014	2015	2016	2017	2018	2019	2020	2021	2022	2023
<b>Fraude de cartes de paiements</b>	<b>Sem 2</b>		1		1				1				
	<b>Total</b>		<b>1</b>		<b>1</b>				<b>1</b>				
<b>Phishing</b>	<b>Sem 2</b>												1
	<b>Total</b>												<b>1</b>





FC Autre

		2000	2013	2014	2015	2016	2017	2018	2019	2020	2021	2022	2023
Violence contre les métiers d'intérêt général	Sem 2									1			
	Total									1			
Graffiti	Sem 1			1									
	Total			1									
Dégradation de voiture	Sem 1	3	5			2		1	2		1	1	
	Sem 2		2	1	2	2	2	2	2	1	3		3
	Total	3	7	1	2	4	2	3	4	1	4	1	3
Rixe au couteau	Sem 1		1										
	Sem 2												1
	Total		1										1



PH Violence intrafamiliale (VIF)

		2000	2013	2014	2015	2016	2017	2018	2019	2020	2021	2022	2023
VIF: physique, dans le couple	Sem 1	1	4	3	3		3	1	1	3	1	7	1
	Sem 2	1	2			1	8	1	6	5	2	2	1
	<b>Total</b>	<b>2</b>	<b>6</b>	<b>3</b>	<b>3</b>	<b>1</b>	<b>11</b>	<b>2</b>	<b>7</b>	<b>8</b>	<b>3</b>	<b>9</b>	<b>2</b>
VIF: physique, envers des descendants	Sem 1							1					
	Sem 2								1				1
	<b>Total</b>							<b>1</b>	<b>1</b>				<b>1</b>
VIF: physique, envers d'autres membres	Sem 1	2	2										1
	Sem 2	1	1		1	1					1	1	1
	<b>Total</b>	<b>3</b>	<b>3</b>		<b>1</b>	<b>1</b>					<b>1</b>	<b>1</b>	<b>2</b>
VIF: sexuelle, envers des descendants	Sem 2			1				1		1			
	<b>Total</b>			<b>1</b>				<b>1</b>		<b>1</b>			
VIF: sexuelle, envers d'autres membres	Sem 2			1									
	<b>Total</b>			<b>1</b>									
VIF: psychique, dans le couple	Sem 1	1		2	1		2	4		2		1	8
	Sem 2		4	1	4	4	2	2	6	2	2	3	4
	<b>Total</b>	<b>1</b>	<b>4</b>	<b>3</b>	<b>5</b>	<b>4</b>	<b>4</b>	<b>6</b>	<b>6</b>	<b>4</b>	<b>2</b>	<b>4</b>	<b>12</b>
VIF: psychique, envers des descendants	Sem 2												1
	<b>Total</b>												<b>1</b>
VIF: économique, dans le couple	Sem 2		1			1			1	1			
	<b>Total</b>		<b>1</b>			<b>1</b>			<b>1</b>	<b>1</b>			
VIF: économique, envers d'autres membres	Sem 1		2			1			1	1			
	Sem 2	1	1	1		3							
	<b>Total</b>	<b>1</b>	<b>3</b>	<b>1</b>	<b>1</b>	<b>4</b>			<b>1</b>	<b>1</b>			



PH Hormones et dopage

		2000	2013	2014	2015	2016	2017	2018	2019	2020	2021	2022	2023
Dopage humain	Sem 1										1		
	Total										1		



PH Drogues

		2000	2013	2014	2015	2016	2017	2018	2019	2020	2021	2022	2023
Vente de cocaïne	Sem 1			1								1	
	Sem 2								1				
	<b>Total</b>			<b>1</b>					<b>1</b>			<b>1</b>	
Vente de drogues synthétiques	Sem 1			1						1			
	<b>Total</b>			<b>1</b>						<b>1</b>			
Production de cannabis (culture)	Sem 1			1						1			
	<b>Total</b>			<b>1</b>						<b>1</b>			



PH Trafic d'armes

		2000	2013	2014	2015	2016	2017	2018	2019	2020	2021	2022	2023
Commerce et production d'arme à feu et mun.	Sem 1			1									
	Total			1									



PH Violence dans l'espace public

		2000	2013	2014	2015	2016	2017	2018	2019	2020	2021	2022	2023
Violence physique (voie publique)	Sem 1	1	2		1			1		1		1	2
	Sem 2	2				1	1	2	3	1	1		
	<b>Total</b>	<b>3</b>	<b>2</b>		<b>1</b>	<b>1</b>	<b>2</b>	<b>2</b>	<b>4</b>	<b>1</b>	<b>2</b>	<b>2</b>	
Violence physique (autre endroit public)	Sem 2	2											
	<b>Total</b>	<b>2</b>											
Violence physique (endroit accessible au public)	Sem 1		1			2		1					2
	Sem 2	1		1			1		1	1	1	1	1
	<b>Total</b>	<b>1</b>	<b>1</b>	<b>1</b>	<b>2</b>	<b>1</b>	<b>1</b>	<b>1</b>	<b>1</b>	<b>1</b>	<b>1</b>	<b>1</b>	<b>3</b>
Violence sexuelle (voie publique)	Sem 1				1								
	Sem 2					1							
	<b>Total</b>			<b>1</b>	<b>1</b>								
Violence sexuelle (endroit accessible au public)	Sem 2							1					
	<b>Total</b>							<b>1</b>					
Violence psychique (voie publique)	Sem 1	1	2		4		1	2		2	2	1	
	Sem 2	1	1	1		3		1	2		1	1	1
	<b>Total</b>	<b>2</b>	<b>3</b>	<b>1</b>	<b>4</b>	<b>3</b>	<b>1</b>	<b>3</b>	<b>2</b>	<b>2</b>	<b>3</b>	<b>2</b>	<b>1</b>
Violence psychique (autre endroit public)	Sem 2	1											
	<b>Total</b>	<b>1</b>											
Violence psychique (endroit accessible au public)	Sem 1	1		2	1		1		1		1	1	
	Sem 2	1		1		1	1	1			1		2
	<b>Total</b>	<b>2</b>		<b>3</b>	<b>1</b>	<b>1</b>	<b>2</b>	<b>1</b>	<b>1</b>		<b>2</b>	<b>1</b>	<b>2</b>
Vol à main armée (voie publique)	Sem 1	1											
	Sem 2											1	
	<b>Total</b>	<b>1</b>										<b>1</b>	



PH Violence dans l'espace public

		2000	2013	2014	2015	2016	2017	2018	2019	2020	2021	2022	2023
Vol avec violence sans arme (endr. acces. au pub.)	Sem 2			1									
	Total			1									



PH Autre

		2000	2013	2014	2015	2016	2017	2018	2019	2020	2021	2022	2023
Faux policiers	Sem 2		3				1					1	
	Total		3				1					1	
Cyberharcèlement	Sem 1			5	2	2		1	1				
	Sem 2		1	1	1	3	4		1	1			
	Total		1	6	3	5	4	1	2	1			
Fraude à l'identité	Sem 1			2		1	3				1		1
	Sem 2		2	1	1			1	1				
	Total		2	3	1	1	3	1	1		1		1





**Tenneville**

**2022**

**FC Vol moyen de transport**

	Juil	Août	Total
Vol de voiture	1	1	2
Carjacking		1	1

**FC Cambriolage**

	Jan	Mar	Avr	Sep	Oct	Nov	Total
Cambriolage dans habitation				1		1	2
Cambriolage ds entreprise ou commerce	1				1		2
Cambriolage ds service public ou bâtiment administ		1	1				2
Cambriolage dans bâtiment (total)	1	1	1	1	1	1	6

**FC Vol autre**

	Mar	Août	Nov	Déc	Total
Vol à main armée		1			1
Vol dans ou sur un véhicule	1		1		2
Vol par ruse		1			1
Vol sur les chantiers	1			1	2

**FC Autre**

	Mai	Total
Dégradation de voiture	1	1



### PH Violence intrafamiliale (VIF)

	Jan	Fév	Mar	Avr	Mai	Juil	Oct	Nov	Déc	Total
VIF: physique, dans le couple		1	2	2	2	1	1			9
VIF: physique, envers d'autres membres								1		1
VIF: psychique, dans le couple	1					1			2	4

### PH Drogues

	Jan	Total
Vente de cocaïne	1	1

### PH Violence dans l'espace public

	Avr	Juil	Août	Oct	Nov	Total
Violence physique (voie publique)	1			1		2
Violence physique (endroit accessible au public)					1	1
Violence psychique (voie publique)	1	1				2
Violence psychique (endroit accessible au public)	1					1
Vol à main armée (voie publique)			1			1

### PH Autre

	Août	Total
Faux policiers	1	1



2023

**FC Cambriolage**

	Jan	Fév	Mar	Avr	Juin	Juil	Août	Oct	Déc	Total
Cambriolage dans habitation	1	2	1		1	1		1	2	9
Cambriolage ds entreprise ou commerce				1					1	2
Cambriolage ds service public ou bâtiment administ							1	1		2
Cambriolage dans bâtiment (total)	1	2	1	1	1	1	1	2	3	13

**FC Vol autre**

	Avr	Sep	Total
Vol dans ou sur un véhicule	1	5	6

**Criminalité ICT**

	Nov	Total
Phishing	1	1

**FC Autre**

	Juil	Sep	Total
Dégradation de voiture	1	2	3
Rixe au couteau	1		1

**PH Violence intrafamiliale (VIF)**

	Jan	Fév	Mar	Avr	Juin	Juil	Août	Oct	Nov	Total
VIF: physique, dans le couple				1					1	2
VIF: physique, envers des descendants								1		1
VIF: physique, envers d'autres membres				1		1				2
VIF: psychique, dans le couple	2	2	1	2	1	3	1			12
VIF: psychique, envers des descendants							1			1



**PH Violence dans l'espace public**

	Mar	Avr	Août	Sep	Oct	Déc	Total
Violence physique (voie publique)	1	1					2
Violence physique (endroit accessible au public)		2			1		3
Violence psychique (voie publique)						1	1
Violence psychique (endroit accessible au public)			1	1			2

**PH Autre**

	Jan	Total
Fraude à l'identité	1	1

# ***STATISTIQUES POLICIERES DE CRIMINALITE***

---

***LIEU DE PERPETRATION: COMMUNE***

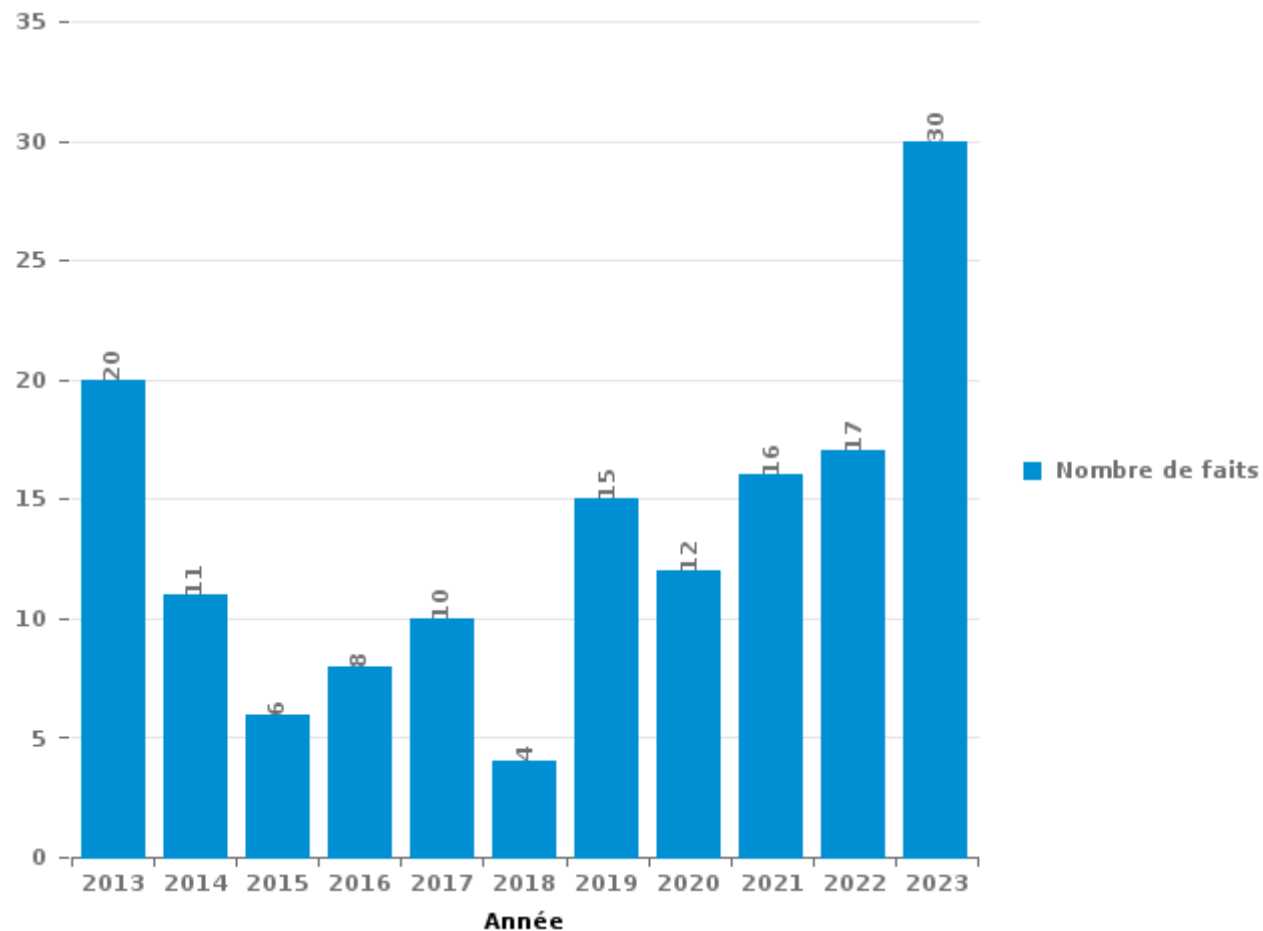
**Tenneville**

***PARTIE III : ICT***



**Tenneville**

Nombre total de délits avec un élément ICT/online, depuis 2013





Criminalité ICT/online au sens strict

Infractions (exhaustif)

	2013	2014	2015	2016	2017	2019	2020	2021	2022	2023
Criminalité informatique: Fraude informatique:	12		1		1	7	2	5	5	10
Criminalité informatique: Hacking:	14		2	1						2
Criminalité informatique: Sabotage:	3	1					1			
<b>Total:</b>	<b>29</b>	<b>1</b>	<b>3</b>	<b>1</b>	<b>1</b>	<b>7</b>	<b>3</b>	<b>5</b>	<b>5</b>	<b>12</b>

Figures criminelles (à considérer spécifiquement – ne pas additionner avec d'autres éléments – risque de double comptage!)

	2013	2015	2019	2023
Fraude de cartes de paiements	1	1	1	
Phishing				1



## Criminalité ICT/online au sens large

Infractions (uniquement si code-fait existe)

	2013	2014	2015	2016	2017	2018	2019	2020	2021	2022	2023
Fraude: Escroquerie: Fraude par internet	5	4	2	3	4	2	6	10	9	11	18
Infr. contre les mœurs: Voyeurisme: Diffusion enregistrement nudité ou intimité									1		
<b>Total:</b>	<b>5</b>	<b>4</b>	<b>2</b>	<b>3</b>	<b>4</b>	<b>2</b>	<b>6</b>	<b>10</b>	<b>10</b>	<b>11</b>	<b>18</b>

Figures criminelles (à considérer spécifiquement – ne pas additionner avec d'autres éléments – risque de double comptage!)

	2013	2014	2015	2016	2017	2018	2019	2020
Cyberharcèlement	1	6	3	5	4	1	2	1



# ***STATISTIQUES POLICIERES DE CRIMINALITE***

---

***LIEU DE PERPETRATION: COMMUNE***

**Tenneville**

***PARTIE IV : DESTINATION LIEU***



Tenneville

Vol et extorsion

	2000	2013	2014	2015	2016	2017	2018	2019	2020	2021	2022	2023
Habitation: maison	31	10	14	10	13	22	16	15	10	2	1	11
Service public		4	17			2	1	2	1	6	3	
Voie publique	3	5	1	2		3	4	1		1	4	2
Magasin	1		3	5	4	2	1	1	2	1	2	
Habitation: allée		7	1		1	2	1	3		1	1	3
Terrain	1	4	1	2	1	2	5	1			1	
Cimetière		4	3	4		1		1				
Culture et loisirs	2		5	1	1		3					1
Habitation: non précisée	2			2	2		1			3	1	1
Inconnue	2	2			2		3	2		1		
Entreprise	1	2	1			1			2	1		2
Parking		2	1		2	1		1	1		1	1
Horeca	1	2	1	2	1		1				1	
Chantier			1		2			1	1	1	2	
Habitation: dépendances	1	1	1	1						2		1
Bâtiment administratif	3		1					1	1			
Institution d'enseignement		1	1		2							2
Autre	1		1	1		2						
Station essence					1			3	1			
Edifice religieux / lieu du culte	2		1					1				
Habitation: appartement	1							1	1	1		
Habitation: autre		1	1				2					
Infrastructure sportive		2					1			1		
Stade	1	1				1				1		
Moyen de transport: autre			1		1							
Habitation: garage								1				
Maison de repos							1					
Service										1		
<b>Total</b>	<b>53</b>	<b>48</b>	<b>56</b>	<b>30</b>	<b>33</b>	<b>39</b>	<b>40</b>	<b>35</b>	<b>20</b>	<b>23</b>	<b>17</b>	<b>24</b>

FPF/DGR/DRI/BIPOL - Statistiques policières de criminalité (date de clôture: 19/04/2024)  
 Les données pour les années 2001 jusqu'à 2012 ne sont plus publiées mais restent disponibles sur demande auprès du service BIPOL.



Tenneville

Dégradation de la propriété

	2000	2013	2014	2015	2016	2017	2018	2019	2020	2021	2022	2023
Habitation: résidence principale	1	2	2	7	3	6	5	3	4	4	4	2
Voie publique	4	3	1	2	4	3	3	4	1			4
Terrain	1	3	2					2	1	2	1	1
Horeca	2			1			2			1		
Inconnue			1		1		1	1	1			1
Habitation: allée		2							1	2		
Parking		2						1		1	1	
Habitation: résidence secondaire			1		2		1					
Institution d'enseignement			1			2	1					
Service public		2							2			
Stade	1							1	1			
Chantier		1						1				
Culture et loisirs			1		1							
Entreprise	1				1							
Habitation: dépendances			1			1						
Infrastructure sportive			2									
Autre								1				
Bâtiment administratif					1							
Cimetière			1									
Habitation: garage		1										
Habitation: non précisée			1									
Moyen de transport: autre	1											
<b>Total</b>	<b>11</b>	<b>16</b>	<b>14</b>	<b>10</b>	<b>13</b>	<b>12</b>	<b>13</b>	<b>14</b>	<b>11</b>	<b>10</b>	<b>6</b>	<b>8</b>

FPF/DGR/DRI/BIPOL - Statistiques policières de criminalité (date de clôture: 19/04/2024)

Les données pour les années 2001 jusqu'à 2012 ne sont plus publiées mais restent disponibles sur demande auprès du service BIPOL.



Tenneville

Infractions contre l'intégrité physique

	2000	2013	2014	2015	2016	2017	2018	2019	2020	2021	2022	2023
Habitation	7	14	3	6	5	11	4	7	9	5	13	4
Voie publique	6	4	2	2	1	1	4	3	4	3	4	2
Habitation: allée	1		1	1					1		1	1
Terrain	1	2								1	1	
Culture et loisirs					2							2
Inconnue	1				1	1						1
Parking							1		1	1		
Entreprise		1					1					
Horeca	1					1						
Station essence		1	1									
Infrastructure sportive											1	
Institution d'enseignement					1							
Service public						1						
Stade												1
<b>Total</b>	<b>17</b>	<b>22</b>	<b>7</b>	<b>9</b>	<b>10</b>	<b>15</b>	<b>10</b>	<b>10</b>	<b>15</b>	<b>10</b>	<b>20</b>	<b>11</b>

FPF/DGR/DR/BIPOL - Statistiques policières de criminalité (date de clôture: 19/04/2024)  
 Les données pour les années 2001 jusqu'à 2012 ne sont plus publiées mais restent disponibles sur demande auprès du service BIPOL.

# ***STATISTIQUES POLICIERES DE CRIMINALITE***

---

***LIEU DE PERPETRATION: COMMUNE***

**Tenneville**

***PARTIE V : OBJETS ET MOYENS DE TRANSPORT***

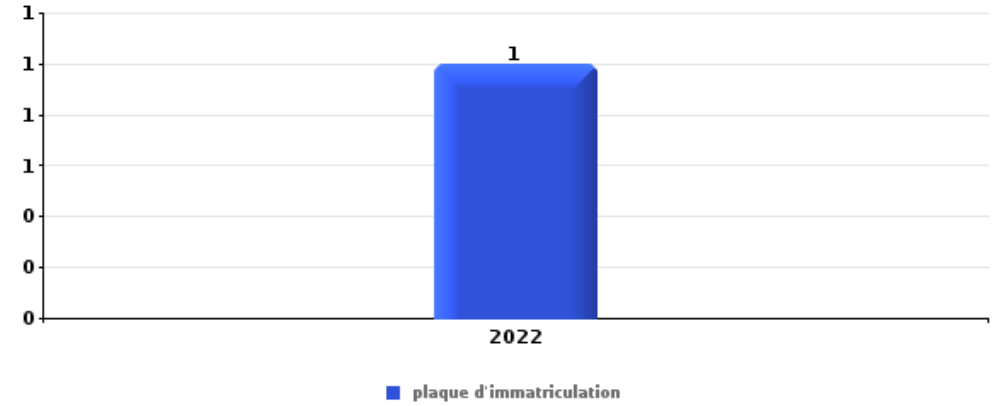


Tenneville

Vol à main armée

Top 5 Objets volés (sbd nombre de faits)

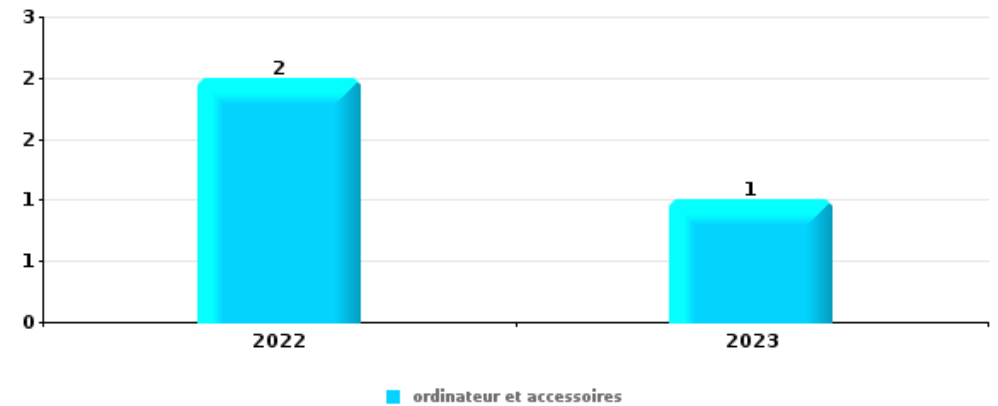
	2018	2019	2020	2021	2022	2023
<b>1</b> plaque d'immatriculation					1	



Vol dans ou sur un véhicule

Top 5 Objets volés (sbd nombre de faits)

	2018	2019	2020	2021	2022	2023
<b>1</b> ordinateur et accessoires					2	1
<b>2</b> carte d'identité / passeport		1			1	
<b>2</b> outillage						2
<b>2</b> permis de conduire		1			1	
<b>2</b> plaque d'immatriculation		1				1
<b>2</b> sac à main		1			1	

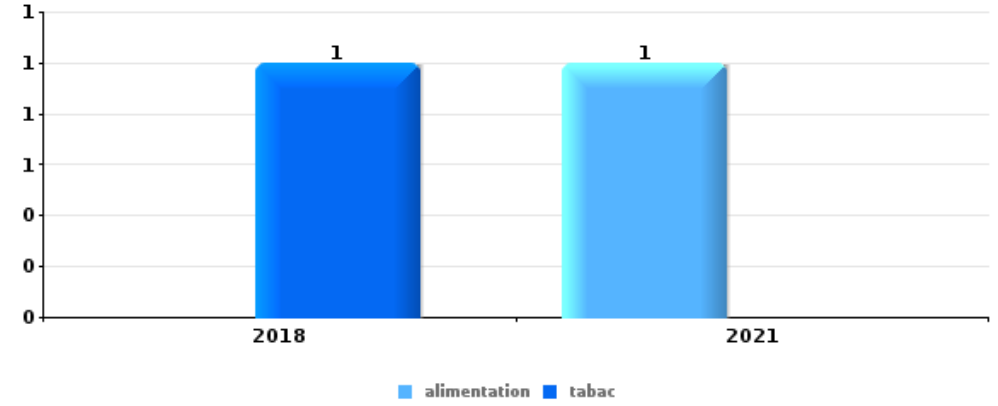




Vol à l'étalage

Top 5 Objets volés (sbd nombre de faits)

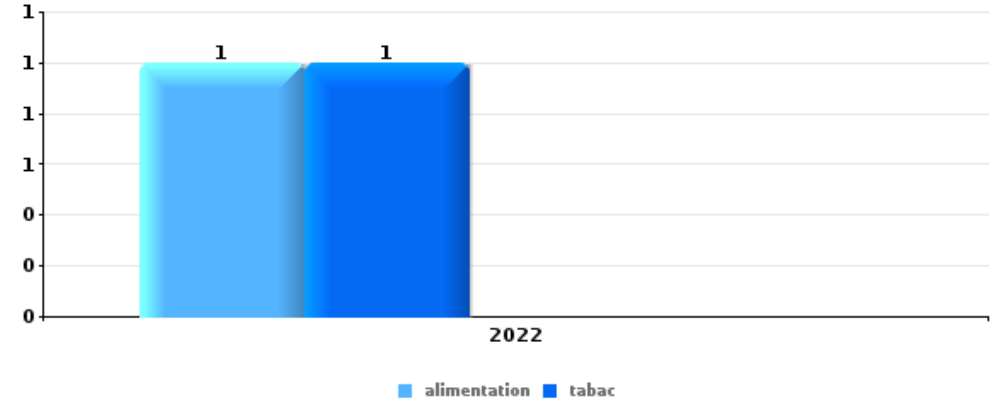
	2018	2019	2020	2021	2022	2023
1 alimentation				1		
1 tabac	1					



Cambrilage ds entreprise ou commerce

Top 5 Objets volés (sbd nombre de faits)

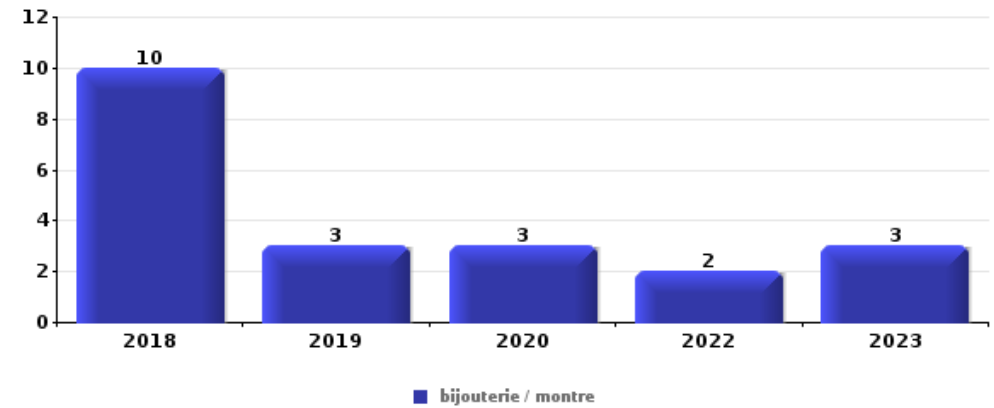
	2018	2019	2020	2021	2022	2023
1 alimentation					1	
1 tabac					1	





**Cambrassage dans habitation**

Top 5 Objets volés (sbd nombre de faits)		2018	2019	2020	2021	2022	2023
1	bijouterie / montre	10	3	3		2	3
2	argent	4	3			2	2
3	vêtement	2	2	1			
4	arme: autre arme	2	1	1			
5	coffre-fort / coffret (argent) / caisse	2	1				



*Remarque: en ce qui concerne les objets, aucun total n'est reproduit étant donné que plusieurs objets peuvent avoir été volés lors d'un même fait.*

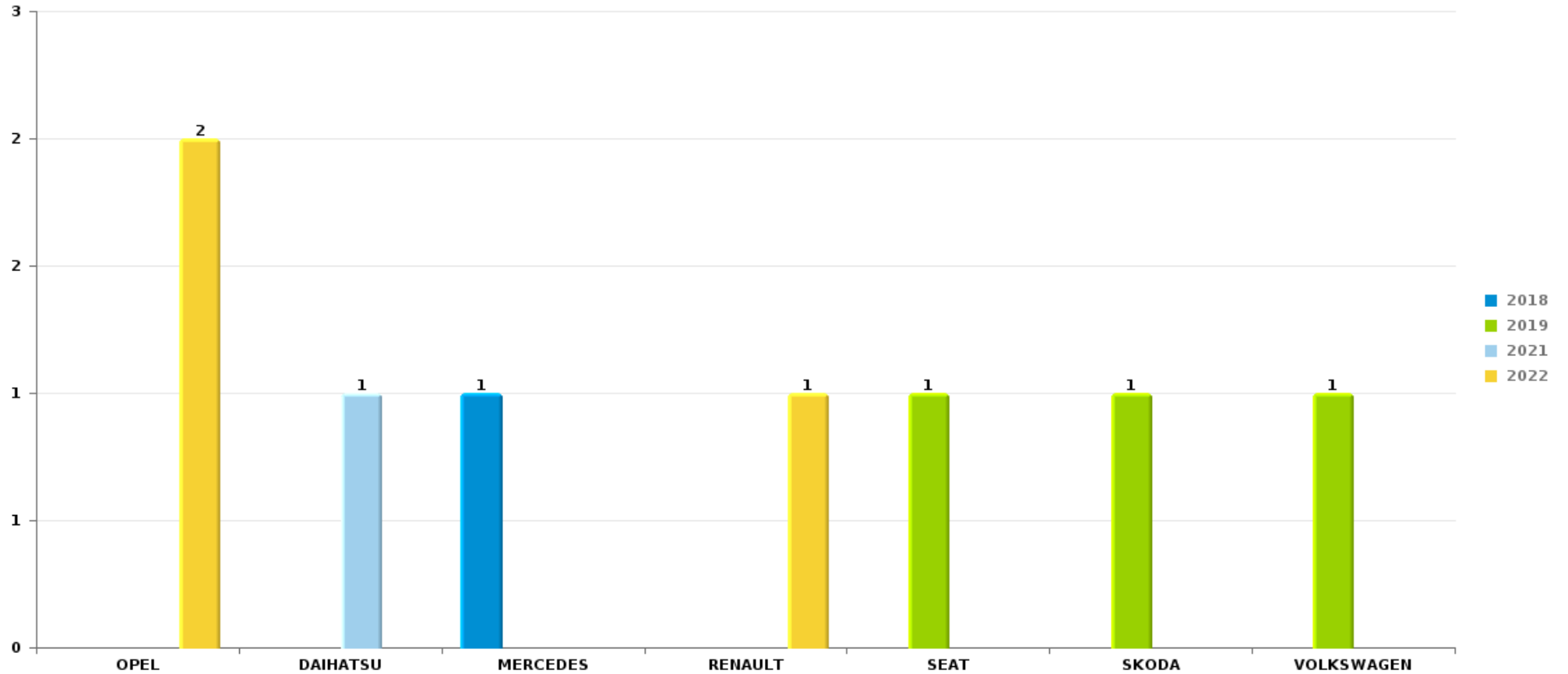




Tenneville

Vol de voiture

Nombre de voitures volées par marque (Top 5)



# ***STATISTIQUES POLICIERES DE CRIMINALITE***

---

***LIEU DE PERPETRATION: COMMUNE***

**Tenneville**

***PARTIE VI : SUSPECTS***



## Partie 1: Niveau FAITS (comptage du nombre de faits pour lesquels un certain type de suspect est impliqué)

### 1.1. Nombre d'infractions selon le sexe des suspects identifiés (par catégorie principale)

Étant donné que, tant un suspect identifié masculin qu'un suspect identifié féminin peuvent être impliqués lors d'un même fait, il est possible que la somme des colonnes «Hommes» et «Femmes» soit supérieure à la valeur de la colonne «Total...» (voir également la note méthodologique)

#### Tenneville

2023

Catégorie principale / Sexe	Nombre total de faits avec au moins 1 suspect	Hommes	%	Femmes	%
Infr. contre l'intégrité physique	8	7	87,5%	2	25,0%
Drogues	5	5	100,0%		
Armes et explosifs	2	2	100,0%		
Fraude	2	2	100,0%		
Infr. contre autres valeurs morales et sentiments	2	2	100,0%		
Infr. contre la sécurité publique	2	2	100,0%		
Législation sur les étrangers	2	2	100,0%		
Dégradation de la propriété	1	1	100,0%		
Infr. contre l'autorité publique	1	1	100,0%		
Protection de la jeunesse	1			1	100,0%
Protection des revenus publics	1	1	100,0%		
<b>Total</b>	<b>27</b>	<b>25</b>	<b>92,6%</b>	<b>3</b>	<b>11,1%</b>



## 1.2. Nombre d'infractions selon le sexe des suspects identifiés (par figure criminelle)

Étant donné que, tant un suspect identifié masculin qu'un suspect identifié féminin peuvent être impliqués lors d'un même fait, il est possible que la somme des colonnes «Hommes» et «Femmes» soit supérieure à la valeur de la colonne «Total...» (voir également la note méthodologique)

### Tenneville

**2023**

#### FC Autre

Figure criminelle / Sexe	Nombre total de faits avec au moins 1 suspect identifié	Hommes	%
Dégradation de voiture	1	1	100,0%
Rixe au couteau	1	1	100,0%
<b>Total</b>	<b>PA</b>	<b>PA</b>	<b>PA</b>

#### PH Violence intrafamiliale (VIF)

Figure criminelle / Sexe	Nombre total de faits avec au moins 1 suspect identifié	Hommes	%	Femmes	%
VIF: physique, dans le couple	1	1	100,0%	1	100,0%
VIF: physique, envers d'autres membres	2	2	100,0%	1	50,0%
VIF: psychique, envers des descendants	1			1	100,0%
<b>Total</b>	<b>PA</b>	<b>PA</b>	<b>PA</b>	<b>PA</b>	<b>PA</b>

## CRIMINALITE ENREGISTREE: SUSPECTS



### PH Violence dans l'espace public

Figure criminelle / Sexe	Nombre total de faits avec au moins 1 suspect identifié	Hommes	%
Violence physique (voie publique)	2	2	100,0%
Violence physique (endroit accessible au public)	2	2	100,0%
Total	PA	PA	PA



### 1.3. Nombre d'infractions selon l'âge des suspects identifiés (par catégorie principale)

Étant donné que, tant un suspect identifié mineur qu'un suspect identifié majeur peuvent être impliqués lors d'un même fait, il est possible que la somme des colonnes «Mineur» et «Majeur» soit supérieure à la valeur de la colonne «Total...»  
(voir également la note méthodologique)

#### Tenneville

#### 2023

Catégorie principale / Âge	Nombre total de faits avec au moins 1 suspect identifié	Mineur	%	Majeur	%
Infr. contre l'intégrité physique	8			8	100,0%
Drogues	5			5	100,0%
Armes et explosifs	2			2	100,0%
Fraude	2			2	100,0%
Infr. contre autres valeurs morales et sentiments	2			2	100,0%
Infr. contre la sécurité publique	2			2	100,0%
Législation sur les étrangers	2			2	100,0%
Dégradation de la propriété	1			1	100,0%
Infr. contre l'autorité publique	1			1	100,0%
Protection de la jeunesse	1	1	100,0%		
Protection des revenus publics	1			1	100,0%
<b>Total</b>	<b>27</b>	<b>1</b>	<b>3,7%</b>	<b>26</b>	<b>96,3%</b>



### 1.4. Nombre d'infractions selon l'âge des suspects identifiés (par figure criminelle)

Étant donné que, tant un suspect identifié mineur qu'un suspect identifié majeur peuvent être impliqués lors d'un même fait, il est possible que la somme des colonnes «Mineur» et «Majeur» soit supérieure à la valeur de la colonne «Total...» (voir également la note méthodologique)

#### Tenneville

2023

#### FC Autre

Figure criminelle / Âge	Nombre total de faits avec au moins 1 suspect identifié	Majeur	%
Dégradation de voiture	1	1	100,0%
Rixe au couteau	1	1	100,0%
<b>Total</b>	<b>PA</b>	<b>PA</b>	<b>PA</b>

#### PH Violence intrafamiliale (VIF)

Figure criminelle / Âge	Nombre total de faits avec au moins 1 suspect identifié	Mineur	%	Majeur	%
VIF: physique, dans le couple	1			1	100,0%
VIF: physique, envers d'autres membres	2			2	100,0%
VIF: psychique, envers des descendants	1	1	100,0%		
<b>Total</b>	<b>PA</b>	<b>PA</b>	<b>PA</b>	<b>PA</b>	<b>PA</b>

#### PH Violence dans l'espace public

Figure criminelle / Âge	Nombre total de faits avec au moins 1 suspect identifié	Majeur	%
Violence physique (voie publique)	2	2	100,0%
Violence physique (endroit accessible au public)	2	2	100,0%
<b>Total</b>	<b>PA</b>	<b>PA</b>	<b>PA</b>



## Partie 2: Niveau SUSPECTS-FAIT (comptage du nombre de combinaisons suspect-fait)

### 2.1. Nombre de suspects-fait selon le sexe des suspects identifiés (TOP 5 des catégories principales)

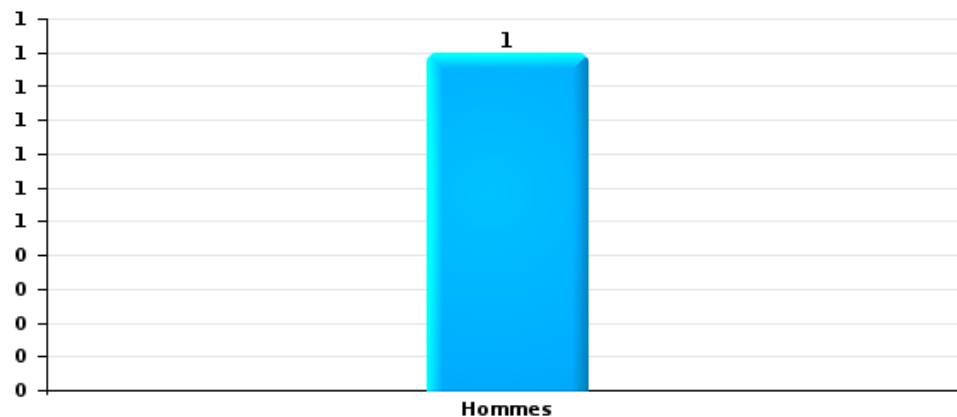
Lorsqu'un même suspect a commis plusieurs faits durant la période considérée, il est aussi comptabilisé plusieurs fois (voir également la note méthodologique)

#### Tenneville

2023

#### Dégradation de la propriété

Nombre de suspects-fait selon le sexe

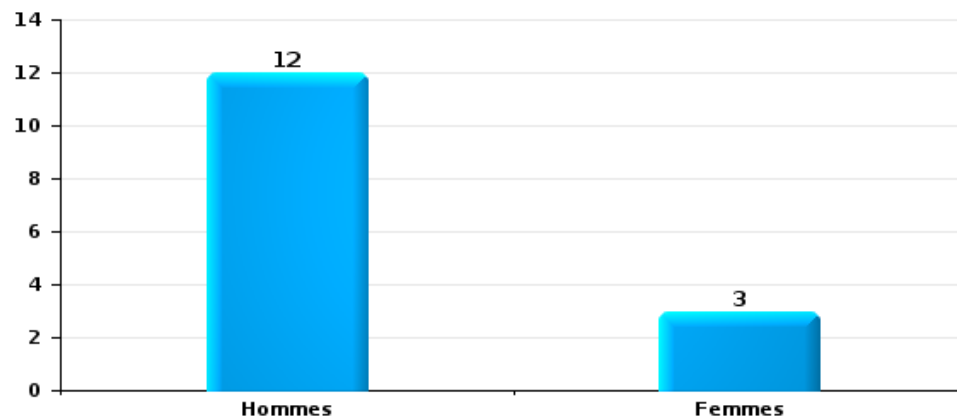






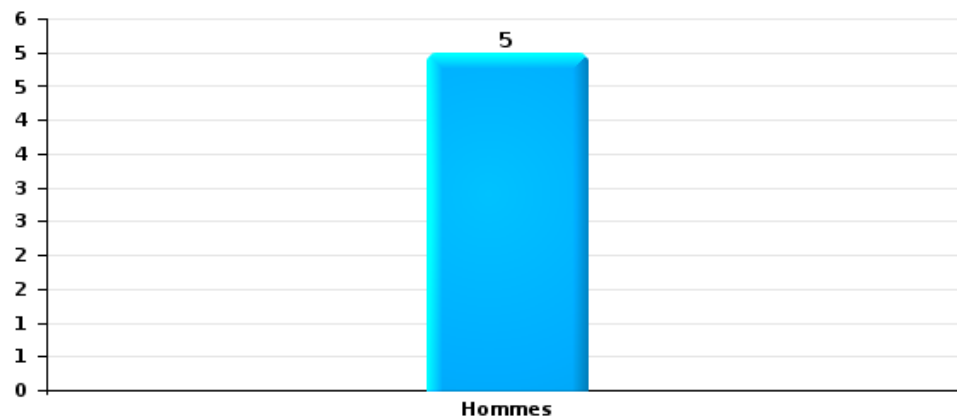
Infr. contre l'intégrité physique

Nombre de suspects-fait selon le sexe



Drogues

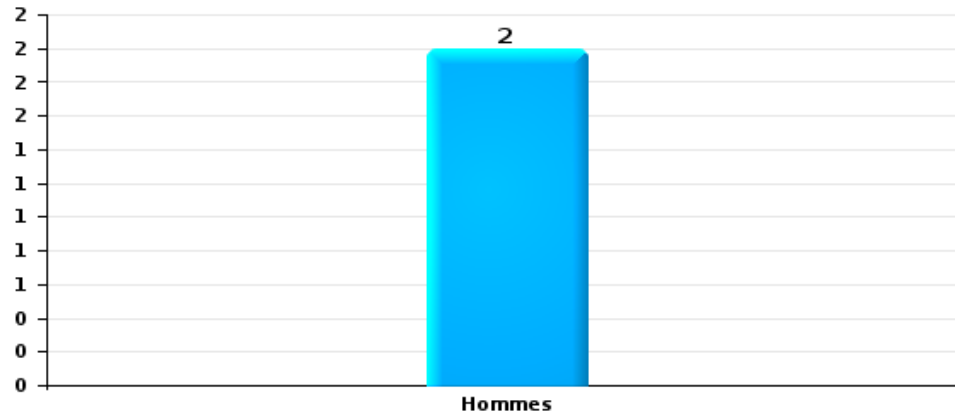
Nombre de suspects-fait selon le sexe





Fraude

Nombre de suspects-fait selon le sexe





## 2.2. Nombre de suspects-fait selon le sexe des suspects identifiés (TOP 5 des figures criminelles)

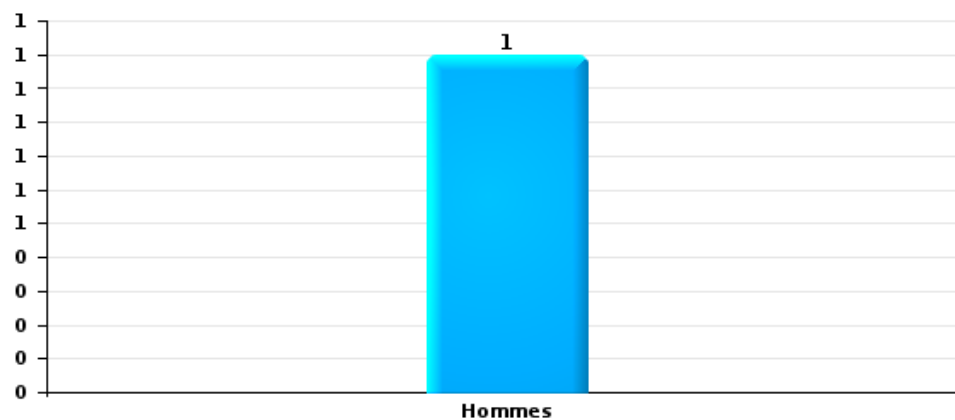
Lorsqu'un même suspect a commis plusieurs faits durant la période considérée, il est aussi comptabilisé plusieurs fois (voir également la note méthodologique)

### Tenneville

2023

### Dégradation de voiture

Nombre de suspects-fait selon le sexe





### 2.3. Nombre de suspects-fait selon l'âge des suspects identifiés (TOP 5 des catégories principales)

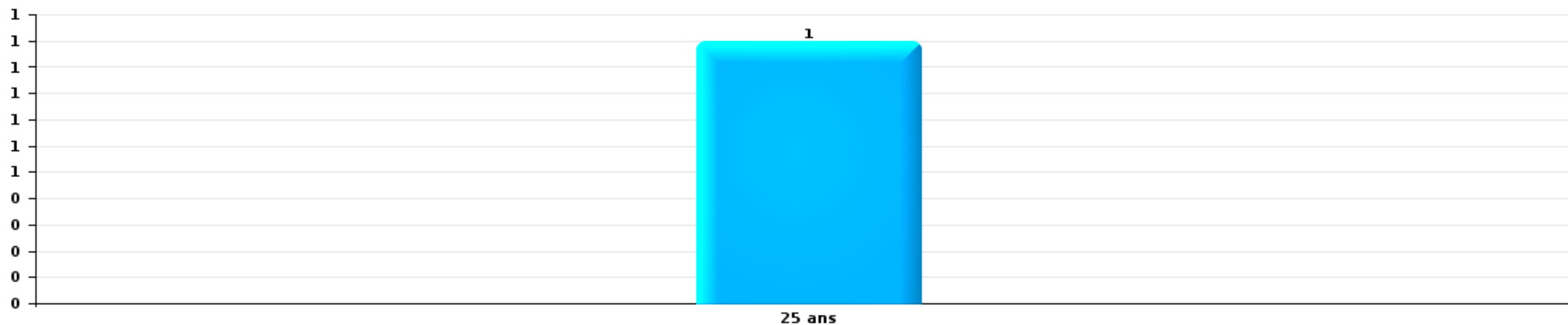
1) Lorsqu'un même suspect a commis plusieurs faits durant la période considérée, il est aussi comptabilisé plusieurs fois, qu'il ait le même âge ou non – 2) Les suspects au-dessous de 14 ans et à partir de 90 ans ne sont pas repris dans le tableau (voir également la note méthodologique)

#### Tenneville

2023

#### Dégradation de la propriété

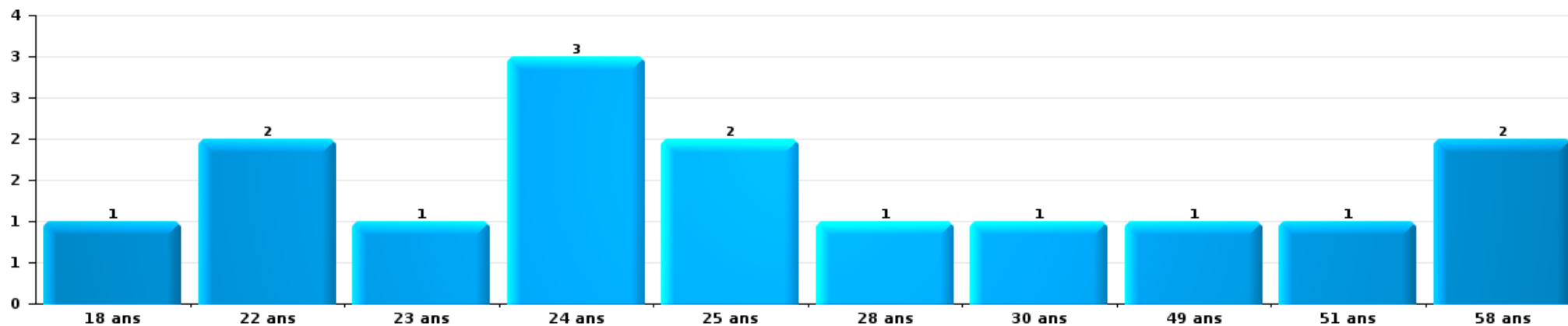
Nombre de suspects-fait par âge (chronologique)





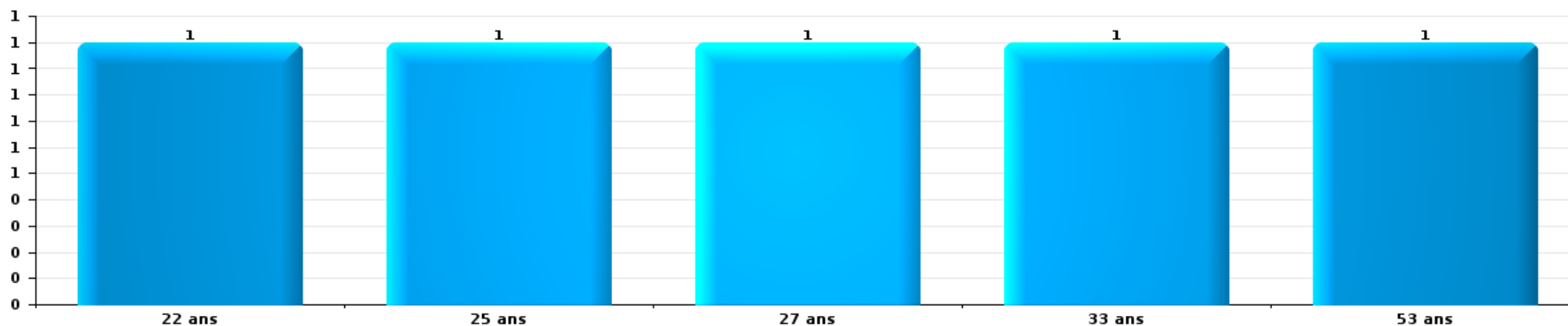
Infr. contre l'intégrité physique

Nombre de suspects-fait par âge (chronologique)



Drogues

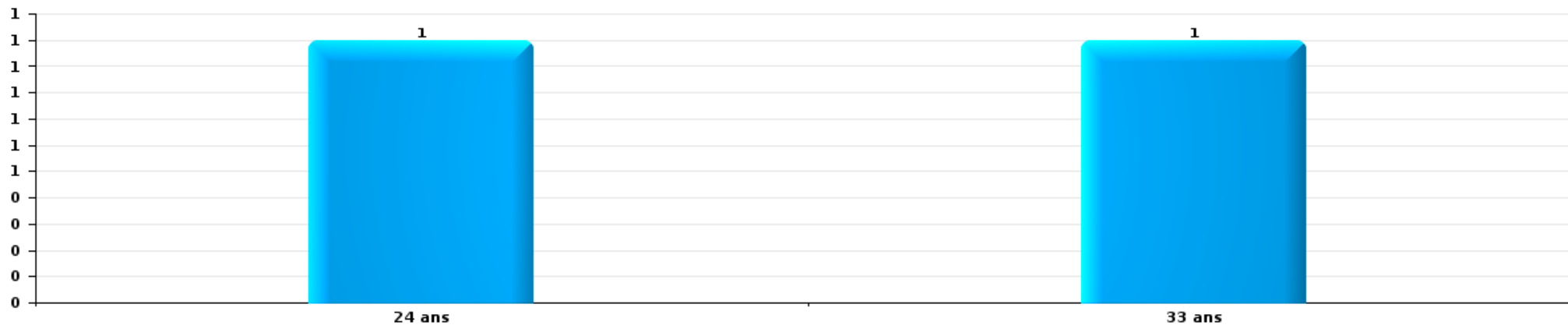
Nombre de suspects-fait par âge (chronologique)





Fraude

Nombre de suspects-fait par âge (chronologique)





## 2.4. Nombre de suspects-fait selon l'âge des suspects identifiés (TOP 5 des figures criminelles)

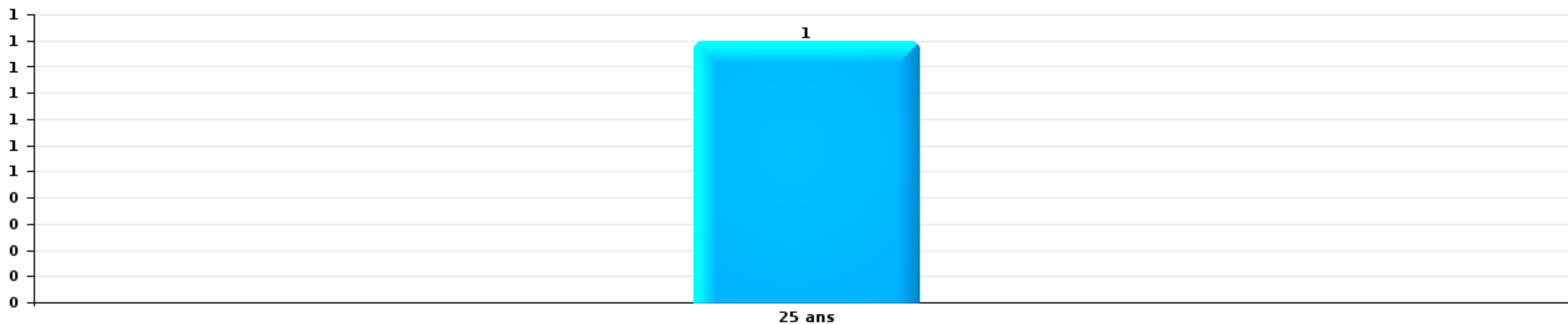
1) Lorsqu'un même suspect a commis plusieurs faits durant la période considérée, il est aussi comptabilisé plusieurs fois, qu'il ait le même âge ou non – 2) Les suspects au-dessous de 14 ans et à partir de 90 ans ne sont pas repris dans le tableau (voir également la note méthodologique)

### Tenneville

2023

### Dégradation de voiture

Nombre de suspects-fait par âge (chronologique)



# ***STATISTIQUES POLICIERES DE CRIMINALITE***

---

*LIEU DE PERPETRATION: COMMUNE*

**Tenneville**

***ANNEXE I: DETAIL PAR CATEGORIE DE DELIT  
CODE PENAL***



## Infraction Code pénal

## Infr. contre l'intégrité physique

			2000	2013	2014	2015	2016	2017	2018	2019	2020	2021	2022	2023
Assassinat	Empoisonnement (assassinat)	Tent.		1										
		Sous-total		1										
Meurtre	Autres	Tent.										1		
		Sous-total										1		
Coups et/ou blessures vol. en sphère familiale	Entre partenaires ou ex-partenaires	Acc.	2	6	3	3	1	11	2	7	8	2	9	1
	Lors d'un différend familial en général	Acc.	3											
	Par les parents envers un mineur	Acc.							1	1				1
	Envers les parents	Acc.		1		1							1	1
	Envers d'autres ascendants directs ou collatéraux	Acc.		1										
	Sous-total		5	8	3	4	1	11	3	8	8	3	9	3
Coups et/ou blessures vol. hors sphère familiale	Bagarres (=coups réciproques)	Acc.	3				2	1				3		3
	Envers un mineur par une pers. ayant autorité	Acc.		1									1	
	Coups envers personnel transport public	Acc.									1			
	Non spécifié	Acc.	7	6	2	2	5	2	3	1	6	1	7	4
	Sous-total		10	7	2	2	7	3	3	1	7	4	8	7
Autres infr. volontaires. c/ l'intégrité phys.	Délaissement d'enfant ou personne vulnérable	Acc.											1	
	Empoisonnement de denrées	Acc.		1										
		Tent.		1										
	Entrave méchante à la circulation	Acc.		1		2	2		2	1		2	2	1
	Voies de faits et violences légères	Acc.							2					
	Sous-total			3		2	2		4	1		2	3	1
Infr. involontaires contre l'intégrité physique	Coups et/ou blessures involontaires	Acc.	1		1									
	Morsure de chien	Acc.	1	3	1	1		1						
		Sous-total	2	3	2	1		1						
	Total		17	22	7	9	10	15	10	10	15	10	20	11

**Infr. contre la liberté individuelle**

			2000	2013	2014	2015	2016	2017	2018	2019	2020	2021	2022	2023
<b>Enlèvement de mineur ou personne vulnérable</b>	<b>Autre enlèvement</b>	<b>Acc.</b>	1											
		<b>Sous-total</b>	1											
		<b>Total</b>	1											

**Infr. contre les mœurs**

			2000	2013	2014	2015	2016	2017	2018	2019	2020	2021	2022	2023
Viol n'ayant pas causé la mort	Victime < 10a	Acc.			1				1				1	
	Victime 10a - 14a	Acc.							1					
	Victime 14a - 16a	Acc.				2								
	Victime 16a - 18a	Acc.										1		
	Victime majeure	Acc.		1									1	
		Sous-total		1	1		2		2			1	2	
Viol n'ayant pas causé la mort (nvCPS)	Victime < 16a	Acc.											1	
		Sous-total											1	
Attentat à la pudeur sans violence / menace	Victime < 16a	Acc.		1	1			1			2	1		
	Victime 16a - 18a	Acc.						1						
		Sous-total		1	1			2			2	1		
Atteinte intégrité sexuelle sans mort (nvCPS)	Victime < 16a	Acc.												1
		Sous-total												1
Pornographie enfantine	Distribution	Acc.										1		
		Sous-total										1		
Outrage public aux bonnes mœurs	Actions (exhibitionnisme, etc.)	Acc.				2								
	Ecrits, images, objets	Acc.							1					
		Sous-total				2			1					
Voyeurisme	Diffusion enregistrement nudité ou intimité	Acc.										1		
		Sous-total										1		
Grooming online - avec ICT (nvCPS)	Victime 16a - 18a	Acc.											1	
		Sous-total											1	
Images d'abus sexuels de mineurs (nvCPS)	Production/diffusion images abus sexuels (nvCPS)	Acc.											1	
		Sous-total											1	
		Total		2	2	2	2	2	3		2	4	5	1

## Infr. contre autres valeurs morales et sentiments

		2000	2013	2014	2015	2016	2017	2018	2019	2020	2021	2022	2023
Harcèlement	Acc.		5	8	6	6	8	3	5	4	4	7	5
	Sous-total		5	8	6	6	8	3	5	4	4	7	5
Violation du secret professionnel	Acc.							1					
	Sous-total							1					
Atteinte à l'honneur	Calomnie et diffamation	Acc.	4	1		1		3	2	1	2	4	2
	Injures (Délit)	Acc.		1	1			1					
		Sous-total	4	2	1	1		4	2	1	2	4	2
Vie privée	Violation de domicile par un particulier	Acc.				1	1	2				1	1
		Tent.			1								
	Violation du secret des lettres	Acc.											
	Sous-total	1			1	1	2					1	1
Tapage nocturne	Acc.							1					
	Sous-total							1					
Abus faiblesses de personnes	Acc.		1				1						
	Sous-total		1				1						
	Total	3	10	10	8	8	10	11	7	5	6	12	8

**Infr. relative au statut juridique de l'enfant**

			2000	2013	2014	2015	2016	2017	2018	2019	2020	2021	2022	2023
Non-représentation d'enfants	Par les parents	Acc.				1					3			1
	Par une personne qui en a la charge	Acc.												1
		Sous-total				1					3			2
		Total				1					3			2

## Vol et extorsion

			2000	2013	2014	2015	2016	2017	2018	2019	2020	2021	2022	2023
Vol avec circ. aggr.	Avec violence	Acc.	1		1			1					1	
		Tent.			2									
	Sans violence	Acc.	22	14	29	13	9	22	17	13	7	12	9	10
		Tent.	13	11	6	1	6	3	4	5	5	4		7
Sous-total			36	25	38	14	15	26	21	18	12	16	10	17
Vol sans circ. aggr.	Avec violence	Acc.						1						
	Sans violence, Vol à la tire	Acc.				2								
	Sans violence, Vol d'usage	Acc.	1											
	Sans violence, Vol domestique	Acc.				1			1			2		
	Sans violence	Acc.	14	23	17	16	14	12	16	16	7	7	5	7
Sous-total			15	23	18	16	18	13	18	17	8	7	7	7
Vol non spécifié		Acc.	2											
Sous-total			2											
Extorsion		Tent.							1					
Sous-total									1					
Total			53	48	56	30	33	39	40	35	20	23	17	24

## Fraude

		2000	2013	2014	2015	2016	2017	2018	2019	2020	2021	2022	2023
Blanchiment d'argent	Acc.		1										2
	Sous-total		1										2
Grivèlerie	Carburant / lubrifiant	Acc.									1	1	
	Boissons et aliments	Acc.				1							
	Voiture de location	Acc.		1									
	Sous-total	1		1		1					1	1	
Détournement et destruction frauduleuse	Cel frauduleux	Acc.			1	1	1						1
	Non spécifié	Acc.											
	Sous-total	3			1	1	1						1
Escroquerie	Fraude par internet	Acc.	3	4		3	4	2	5	9	7	9	17
		Tent.	2		2				1	1	2	2	1
	Escroquerie sans internet	Acc.		1	1	1	1	4		2	3	2	5
		Tent.	1							3			
		Acc.	1										
	Sous-total	1	6	5	3	4	5	6	6	15	12	13	23
Tromperie	Marchandises vendues / travail fourni	Acc.	2				1		2				
	Sous-total		2				1		2				
Abus de confiance et infr. apparentées	Abus de confiance	Acc.	1	1		2	1	1	2	2	2	3	1
	Sous-total	2	1	1		2	1	1	2	2	2	3	1
Infr. liées à l'insolvabilité	Par le débiteur	Acc.				1							
	Non spécifié	Acc.		1									
	Sous-total			1		1							
	Total	7	10	8	4	9	8	7	10	17	15	17	27

## Dégradation de la propriété

			2000	2013	2014	2015	2016	2017	2018	2019	2020	2021	2022	2023
Incendie volontaire	Dans lieu habité (de jour)	Acc.	1											
	Dans un autre lieu (de jour)	Acc.			2							1		
	Dans un autre lieu (de nuit)	Acc.						1						
	Dans un autre lieu (moment indéterminé)	Acc.			1									
		<b>Sous-total</b>	<b>1</b>		<b>3</b>			<b>1</b>				<b>1</b>		
Destruction par explosion volontaire	Non spécifié	Acc.			1									
		<b>Sous-total</b>			<b>1</b>									
Incendie involontaire		Acc.	3		2	5	3	2	2	2	2	1	1	2
		<b>Sous-total</b>	<b>3</b>		<b>2</b>	<b>5</b>	<b>3</b>	<b>2</b>	<b>2</b>	<b>2</b>	<b>2</b>	<b>1</b>	<b>1</b>	<b>2</b>
Destruction, dénaturation, dégradation	Avec circ. aggr.	Acc.	1									1		
	Destruction de biens agricoles	Acc.			1									
	Non spécifié	Acc.	2											
		<b>Sous-total</b>	<b>3</b>		<b>1</b>							<b>1</b>		
Vandalisme	Sur véhicules	Acc.	2	7	1	3	4	1	3	5	1	5	1	3
	Sur autres biens mobiliers	Acc.	1	4			2	1	3	1	2	1	1	2
	Graffitis	Acc.			1									
	Autres détériorations sur biens immobiliers	Acc.	1	3	4	2	4	7	5	5	5	1	3	1
	Dégradation de clôture	Acc.		2	1						1	1		
		<b>Sous-total</b>	<b>4</b>	<b>16</b>	<b>7</b>	<b>5</b>	<b>10</b>	<b>9</b>	<b>11</b>	<b>12</b>	<b>9</b>	<b>7</b>	<b>5</b>	<b>6</b>
		<b>Total</b>	<b>11</b>	<b>16</b>	<b>14</b>	<b>10</b>	<b>13</b>	<b>12</b>	<b>13</b>	<b>14</b>	<b>11</b>	<b>10</b>	<b>6</b>	<b>8</b>



## Infr. contre la sécurité publique

			2000	2013	2014	2015	2016	2017	2018	2019	2020	2021	2022	2023
Association de malfaiteurs	Acc.					1	1							1
	Sous-total				1	1								1
Menaces	Verbales	Acc.	6	2	1	5	3		3	2	2	1	1	
	Ecrites	Acc.		1	1		3			1			2	1
	Par gestes, emblèmes	Acc.			2		2		1	3	1	3	2	1
		Acc.								1				
	Non spécifié	Tent.	1											
	Sous-total		7	3	4	5	8		4	7	3	4	5	2
	Total		7	3	4	6	9		4	7	3	4	5	3

**Infr. contre l'autorité publique**

		2000	2013	2014	2015	2016	2017	2018	2019	2020	2021	2022	2023
<b>Rébellion</b>	Rébellion armée	Acc.			1		1						1
	Rébellion non armée	Acc.											
		Sous-total	1		1	1	1						1
<b>Outrages</b>		Acc.				1							
		Sous-total	2			1							
		<b>Total</b>	<b>3</b>		<b>1</b>	<b>1</b>	<b>1</b>						<b>1</b>

## Infr. contre la foi publique

			2000	2013	2014	2015	2016	2017	2018	2019	2020	2021	2022	2023
Faux en écritures	Faux en écritures	Acc.	1	2	1		2	2	1	2				
	Usage de faux en écrit. et écrit. falsifiées	Acc.			1		1		1	2	1	2		
		Sous-total	1	2	2		3	2	2	4	1	2		
Usurpation	De nom	Acc.		1	2		1	1	1			1		1
		Sous-total		1	2		1	1	1			1		1
Contrefaçon / falsification	Falsification	Acc.										1		
		Sous-total										1		
Fausses monnaies	Emission	Acc.	1					1						
		Sous-total	1					1						
			Total	2	3	4	4	4	3	4	1	4		1



Tenneville

Infraction Code pénal

Infr. contre la famille

	2000	2013	2014	2015	2016	2017	2018	2019	2020	2021	2022	2023
<b>Abandon de famille</b> <b>Acc.</b>		2	1		1							
<b>Sous-total</b>		2	1		1							
<b>Refus du droit aux relations personnelles</b> <b>Acc.</b>	1	4	3	3	3	4	6	5	1	2	3	11
<b>Sous-total</b>	1	4	3	3	3	4	6	5	1	2	3	11
<b>Non-acquittement pension alimentaire</b> <b>Acc.</b>		2		1	2			1	1			
<b>Sous-total</b>		2		1	2			1	1			
<b>Total</b>	1	8	4	4	6	4	6	6	2	2	3	11

Criminalité informatique

	2000	2013	2014	2015	2016	2017	2018	2019	2020	2021	2022	2023
<b>Hacking</b> <b>Acc.</b>		14		2	1							2
<b>Sous-total</b>		14		2	1							2
<b>Fraude informatique</b> <b>Acc.</b>		11				1		7	2	4	5	9
<b>Tent.</b>		1		1						1		1
<b>Sous-total</b>		12		1		1		7	2	5	5	10
<b>Sabotage</b> <b>Acc.</b>		3	1						1			
<b>Sous-total</b>		3	1						1			
<b>Total</b>		29	1	3	1	1		7	3	5	5	12

Autres infractions Code pénal

	2000	2013	2014	2015	2016	2017	2018	2019	2020	2021	2022	2023
<b>Acc.</b>			1									
<b>Sous-total</b>			1									
<b>Total</b>			1									



Contravention Code pénal

		2000	2013	2014	2015	2016	2017	2018	2019	2020	2021	2022	2023
Injures (Contravention)	Acc.	1											
	Sous-total	1											
Divagation d'animaux	Acc.	1											
	Sous-total	1											
Autres contraventions CP	Acc.	3											
	Sous-total	3											
		Total	5										

# ***STATISTIQUES POLICIERES DE CRIMINALITE***

---

*LIEU DE PERPETRATION: COMMUNE*

**Tenneville**

***ANNEXE II: DETAIL PAR CATEGORIE DE DELIT  
LOIS SPECIALES***



Tenneville

Infraction Lois spéciales

Drogues

			2000	2013	2014	2015	2016	2017	2018	2019	2020	2021	2022	2023
Détention	Acc.			2	3	1		3	1	4	9	3	1	5
	Sous-total			2	3	1		3	1	4	9	3	1	5
Importation et exportation	Acc.												1	
	Sous-total												1	
Fabrication	Acc.				1		2		1	2	1			
	Sous-total				1		2		1	2	1			
Commerce	Acc.				1					1	1		1	
	Sous-total				1					1	1		1	
Total				2	5	1	2	3	2	7	11	3	3	5

Législation sur les étrangers

			2000	2013	2014	2015	2016	2017	2018	2019	2020	2021	2022	2023
Transmigration illégale	Mariages simulés/blancs sans récompense/contrainte	Acc.		1										
	Accès au territoire	Acc.				1								
	Séjour	Acc.	1	1	1				1		1			2
	Sous-total		1	2	1	1			1		1			2
Mariages simulés/blancs avec récompense/contrainte	Se faire rétribuer	Acc.				1								
	Sous-total					1								
Autres		Acc.		1										
	Sous-total			1										
Total			1	3	1	2			1		1			2



**Environnement**

			2000	2013	2014	2015	2016	2017	2018	2019	2020	2021	2022	2023
Déchets	Déchets par professionnel	Acc.						2						
	Déchets par particulier	Acc.		5	2	1		1	1	1	1			1
	Déchets par personne indéterminée	Acc.	1											
	<b>Sous-total</b>		<b>1</b>	<b>5</b>	<b>2</b>	<b>1</b>		<b>3</b>	<b>1</b>	<b>1</b>	<b>1</b>			<b>1</b>
Autres que déchets	Urbanisme	Acc.	1							1				
	Pollution du sol	Acc.				1								
	<b>Sous-total</b>		<b>1</b>			<b>1</b>				<b>1</b>				
Biodiversité / Faune et flore	Bien-être animal	Acc.		3		1			1					
	Protection de la nature	Acc.		1								1		
	<b>Sous-total</b>			<b>4</b>		<b>1</b>			<b>1</b>			<b>1</b>		
<b>Total</b>			<b>2</b>	<b>9</b>	<b>2</b>	<b>2</b>	<b>1</b>	<b>3</b>	<b>2</b>	<b>2</b>	<b>1</b>	<b>1</b>		<b>1</b>

**Armes et explosifs**

			2000	2013	2014	2015	2016	2017	2018	2019	2020	2021	2022	2023
Détenition illégale	Arme à feu	Acc.		6	27		1	2	1	3			2	
	Arme blanche ou non à feu	Acc.		1		1	1	1	1			2	1	2
	Munition	Acc.									1		1	
	Non spécifié	Acc.	2											
	<b>Sous-total</b>		<b>2</b>	<b>7</b>	<b>27</b>	<b>1</b>	<b>2</b>	<b>3</b>	<b>2</b>	<b>2</b>	<b>3</b>	<b>1</b>	<b>2</b>	<b>4</b>
Port / transport illégal	Arme à feu	Acc.						1						
	Arme blanche ou non à feu	Acc.			1						1	1	1	
	<b>Sous-total</b>			<b>1</b>				<b>1</b>			<b>1</b>	<b>1</b>	<b>1</b>	
Commerce illégal	Arme à feu	Acc.			1									
	<b>Sous-total</b>			<b>1</b>										
<b>Total</b>			<b>2</b>	<b>7</b>	<b>29</b>	<b>1</b>	<b>2</b>	<b>4</b>	<b>2</b>	<b>3</b>	<b>2</b>	<b>3</b>	<b>5</b>	<b>2</b>





Protection de la personne

		2000	2013	2014	2015	2016	2017	2018	2019	2020	2021	2022	2023
<b>Caméras de surveillance</b>	<b>Acc.</b>		1										
	<b>Sous-total</b>		1										
<b>Droit à l'image</b>	<b>Acc.</b>												1
	<b>Sous-total</b>												1
<b>Autres</b>	<b>Acc.</b>	1											
	<b>Sous-total</b>	1											
	<b>Total</b>	1	1										1



**Tenneville**

**Infraction Lois spéciales**

**Hormones et dopage**

		2000	2013	2014	2015	2016	2017	2018	2019	2020	2021	2022	2023
Détention	Acc.										1		
	Sous-total:										1		
	Total:										1		

**Sécurité privée**

		2000	2013	2014	2015	2016	2017	2018	2019	2020	2021	2022	2023
Entreprises de gardiennage / de sécurité	Acc.		1										
	Sous-total:		1										
	Total:		1										

**Protection de la jeunesse**

		2000	2013	2014	2015	2016	2017	2018	2019	2020	2021	2022	2023
Législation sur la protection de la jeunesse	Acc.	1	4	1	3		1	2	2	1	5	3	2
	Sous-total:	1	4	1	3		1	2	2	1	5	3	2
	Total:	1	4	1	3		1	2	2	1	5	3	2

**Code pénal social**

		2000	2013	2014	2015	2016	2017	2018	2019	2020	2021	2022	2023
Harcèlement au travail	Acc.						1						
	Sous-total:						1						
Fraude sociale aux cotisations (travail au noir)	Acc.				1	2	2					1	1
	Sous-total:				1	2	2					1	1
Infr. contre foi publique en droit pénal social	Acc.		1										
	Sous-total:		1										
Escroquerie en droit pénal social	Acc.						1					1	
	Sous-total:						1					1	
	Total:		1			1	4	2				2	1



Ivresse et alcool

		2000	2013	2014	2015	2016	2017	2018	2019	2020	2021	2022	2023
Ivresse publique	Acc.					2		1	1		2	1	
	Sous-total:					2		1	1		2	1	
	Total:					2		1	1		2	1	

Registre de population

		2000	2013	2014	2015	2016	2017	2018	2019	2020	2021	2022	2023
	Acc.		8	6	4	3	3	3	2	2	2	1	1
	Sous-total:		8	6	4	3	3	3	2	2	2	1	1
	Total:		8	6	4	3	3	3	2	2	2	1	1

Carte d'identité

		2000	2013	2014	2015	2016	2017	2018	2019	2020	2021	2022	2023
Non spécifié	Acc.						1						
	Sous-total:						1						
	Total:						1						

Santé publique

		2000	2013	2014	2015	2016	2017	2018	2019	2020	2021	2022	2023
Législation médicaments	Acc.								1				
	Sous-total:								1				
Refus ou négligence respect mesures	Acc.									24	16		
	Sous-total:									24	16		
Autres	Acc.									1			
	Sous-total:									1			
	Total:								1	25	16		



Travail

		2000	2013	2014	2015	2016	2017	2018	2019	2020	2021	2022	2023
<b>Fraude sociale aux cotisations (travail au noir)</b>	Acc.								1				
	Sous-total:								1				
<b>Accès à l'exercice d'une profession</b>	Acc.							1					
	Sous-total:							1					
<b>Travailleurs étrangers</b>	Acc.							1					
	Sous-total:							1					
<b>Autres</b>	Acc.				1								1
	Sous-total:				1								1
	Total:				1			2	1				1

Protection des revenus publics

		2000	2013	2014	2015	2016	2017	2018	2019	2020	2021	2022	2023
<b>Douane et accises</b>	Acc.						1						1
	Sous-total:						1						1
	Total:						1						1

Autres lois spéciales

		2000	2013	2014	2015	2016	2017	2018	2019	2020	2021	2022	2023
<b>Prévention: incendies, explosions, accidents</b>	Acc.	1											
	Sous-total:	1											
	Total:	1											

# ***STATISTIQUES POLICIERES DE CRIMINALITE***

---

***LIEU DE PERPETRATION: COMMUNE***

**Tenneville**

***ANNEXE III: DETAIL  
FIGURES CRIMINELLES / PHENOMENES***



Tenneville

FC Vol moyen de transport

		2000	2013	2014	2015	2016	2017	2018	2019	2020	2021	2022	2023
Vol de voiture	Acc.	6	2	1	1		1	1	3		1	2	
	Tent.	3		2									
	<b>Total</b>	<b>9</b>	<b>2</b>	<b>3</b>	<b>1</b>		<b>1</b>	<b>1</b>	<b>3</b>		<b>1</b>	<b>2</b>	
Vol de moto	Acc.					1					1		
	Total					1					1		
Carjacking	Acc.	1										1	
	Total	1										1	
Vol dans les garages	Acc.	1											
	Total	1											
Vol de vélo	Acc.	2			1	1			1				
	Total	2			1	1			1				

FC Cambriolage

		2000	2013	2014	2015	2016	2017	2018	2019	2020	2021	2022	2023
Cambriolage dans habitation	Acc.	13	5	7	9	6	16	12	9	4	2	2	5
	Tent.	12	3	1		4	1	2	4	5	3		4
	<b>Total</b>	<b>25</b>	<b>8</b>	<b>8</b>	<b>9</b>	<b>10</b>	<b>17</b>	<b>14</b>	<b>13</b>	<b>9</b>	<b>5</b>	<b>2</b>	<b>9</b>
Cambriolage ds entreprise ou commerce	Acc.	2	1	3	2		1			1	1	2	
	Tent.		4	1		1	1	1					2
	<b>Total</b>	<b>2</b>	<b>5</b>	<b>4</b>	<b>2</b>	<b>1</b>	<b>2</b>	<b>1</b>		<b>1</b>	<b>1</b>	<b>2</b>	<b>2</b>
Cambriolage ds service public ou bâtiment administ	Acc.	3	3	18			2	2	3	1	6	2	2
	Tent.		2	4		1		1					
	<b>Total</b>	<b>3</b>	<b>5</b>	<b>22</b>		<b>1</b>	<b>2</b>	<b>3</b>	<b>3</b>	<b>1</b>	<b>6</b>	<b>2</b>	<b>2</b>
Cambriolage dans bâtiment (total)	Acc.	18	9	28	11	6	19	14	12	6	9	6	7
	Tent.	12	9	6		6	2	4	4	5	3		6
	<b>Total</b>	<b>30</b>	<b>18</b>	<b>34</b>	<b>11</b>	<b>12</b>	<b>21</b>	<b>18</b>	<b>16</b>	<b>11</b>	<b>12</b>	<b>6</b>	<b>13</b>



FC Vol autre

		2000	2013	2014	2015	2016	2017	2018	2019	2020	2021	2022	2023
Vol à main armée	Acc.	1		1								1	
	Total	1		1								1	
Vol avec violence sans arme	Acc.						2						
	Tent.			2				1					
Total				2			2	1					
Vol dans ou sur un véhicule	Acc.	3	8	2	2	3	5		2		1	2	6
	Tent.		2		1						1		
Total		3	10	2	3	3	5		2		2	2	6
Vol d'armes et explosifs	Acc.			1		1	3	2	1	1			
	Total			1		1	3	2	1	1			
Vol à la tire	Acc.					2							
	Total					2							
Vol à l'étalage	Acc.	1		1	4	1	1	1			1		
	Tent.									1			
Total		1		1	4	1	1	1		1	1		
Vol par ruse	Acc.		2		2		1						1
	Total		2		2		1						1
Vol de métaux	Acc.		1		1			1					
	Total		1		1			1					
Vol sur les chantiers	Acc.			1		2			1	1	1	2	
	Total			1		2			1	1	1	2	
Vol d'animaux	Acc.						1						
	Total						1						
Vol de cargaison	Acc.						1						
	Total						1						



**Criminalité ICT**

		2000	2013	2014	2015	2016	2017	2018	2019	2020	2021	2022	2023
Fraude de cartes de paiements	Acc.								1				
	Tent.		1		1								
	<b>Total</b>		<b>1</b>		<b>1</b>				<b>1</b>				
Phishing	Acc.												1
	<b>Total</b>												<b>1</b>

**FC Autre**

		2000	2013	2014	2015	2016	2017	2018	2019	2020	2021	2022	2023
Violence contre les métiers d'intérêt général	Acc.									1			
	<b>Total</b>									<b>1</b>			
Graffiti	Acc.			1									
	<b>Total</b>			<b>1</b>									
Dégradation de voiture	Acc.	3	7	1	2	4	2	3	4	1	4	1	3
	<b>Total</b>	<b>3</b>	<b>7</b>	<b>1</b>	<b>2</b>	<b>4</b>	<b>2</b>	<b>3</b>	<b>4</b>	<b>1</b>	<b>4</b>	<b>1</b>	<b>3</b>
Rixe au couteau	Acc.		1										1
	<b>Total</b>		<b>1</b>										<b>1</b>





**PH Violence intrafamiliale (VIF)**

		2000	2013	2014	2015	2016	2017	2018	2019	2020	2021	2022	2023
<b>VIF: physique, dans le couple</b>	Acc.	2	6	3	3	1	11	2	7	8	3	9	2
	Total	2	6	3	3	1	11	2	7	8	3	9	2
<b>VIF: physique, envers des descendants</b>	Acc.							1	1				1
	Total							1	1				1
<b>VIF: physique, envers d'autres membres</b>	Acc.	3	3		1	1					1	1	2
	Total	3	3		1	1					1	1	2
<b>VIF: sexuelle, envers des descendants</b>	Acc.			1				1		1			
	Total			1				1		1			
<b>VIF: sexuelle, envers d'autres membres</b>	Acc.			1									
	Total			1									
<b>VIF: psychique, dans le couple</b>	Acc.	1	4	3	5	4	4	6	6	4	2	4	12
	Total	1	4	3	5	4	4	6	6	4	2	4	12
<b>VIF: psychique, envers des descendants</b>	Acc.												1
	Total												1
<b>VIF: économique, dans le couple</b>	Acc.		1			1			1	1			
	Total		1			1			1	1			
<b>VIF: économique, envers d'autres membres</b>	Acc.	1	3	1	1	4			1	1			
	Total	1	3	1	1	4			1	1			

**PH Hormones et dopage**

		2000	2013	2014	2015	2016	2017	2018	2019	2020	2021	2022	2023
<b>Dopage humain</b>	Acc.										1		
	Total										1		



**PH Drogues**

		2000	2013	2014	2015	2016	2017	2018	2019	2020	2021	2022	2023
<b>Vente de cocaïne</b>	Acc.			1					1			1	
	Total			1					1			1	
<b>Vente de drogues synthétiques</b>	Acc.			1						1			
	Total			1						1			
<b>Production de cannabis (culture)</b>	Acc.			1						1			
	Total			1						1			

**PH Trafic d'armes**

		2000	2013	2014	2015	2016	2017	2018	2019	2020	2021	2022	2023
<b>Commerce et production d'arme à feu et mun.</b>	Acc.			1									
	Total			1									



**PH Violence dans l'espace public**

		2000	2013	2014	2015	2016	2017	2018	2019	2020	2021	2022	2023
<b>Violence physique (voie publique)</b>	<b>Acc.</b>	3	2		1		1	2	2	4		2	2
	<b>Tent.</b>										1		
	<b>Total</b>	<b>3</b>	<b>2</b>		<b>1</b>		<b>1</b>	<b>2</b>	<b>2</b>	<b>4</b>	<b>1</b>	<b>2</b>	<b>2</b>
<b>Violence physique (autre endroit public)</b>	<b>Acc.</b>	2											
	<b>Total</b>	<b>2</b>											
<b>Violence physique (endroit accessible au public)</b>	<b>Acc.</b>	1	1	1		2	1	1		1	1	1	3
	<b>Total</b>	<b>1</b>	<b>1</b>	<b>1</b>		<b>2</b>	<b>1</b>	<b>1</b>		<b>1</b>	<b>1</b>	<b>1</b>	<b>3</b>
<b>Violence sexuelle (voie publique)</b>	<b>Acc.</b>				1	1							
	<b>Total</b>				<b>1</b>	<b>1</b>							
<b>Violence sexuelle (endroit accessible au public)</b>	<b>Acc.</b>							1					
	<b>Total</b>							<b>1</b>					
<b>Violence psychique (voie publique)</b>	<b>Acc.</b>	2	3	1	4	3	1	3	2	2	3	2	1
	<b>Total</b>	<b>2</b>	<b>3</b>	<b>1</b>	<b>4</b>	<b>3</b>	<b>1</b>	<b>3</b>	<b>2</b>	<b>2</b>	<b>3</b>	<b>2</b>	<b>1</b>
<b>Violence psychique (autre endroit public)</b>	<b>Acc.</b>	1											
	<b>Total</b>	<b>1</b>											
<b>Violence psychique (endroit accessible au public)</b>	<b>Acc.</b>	2		3	1	1	2	1	1		2	1	2
	<b>Total</b>	<b>2</b>		<b>3</b>	<b>1</b>	<b>1</b>	<b>2</b>	<b>1</b>	<b>1</b>		<b>2</b>	<b>1</b>	<b>2</b>
<b>Vol à main armée (voie publique)</b>	<b>Acc.</b>	1										1	
	<b>Total</b>	<b>1</b>										<b>1</b>	
<b>Vol avec violence sans arme (endr. acces. au pub.)</b>	<b>Tent.</b>			1									
	<b>Total</b>			<b>1</b>									



**PH Autre**

		2000	2013	2014	2015	2016	2017	2018	2019	2020	2021	2022	2023
<b>Faux policiers</b>	<b>Acc.</b>		3				1					1	
	<b>Total</b>		3				1					1	
<b>Cyberharcèlement</b>	<b>Acc.</b>		1	6	3	5	4	1	2	1			
	<b>Total</b>		1	6	3	5	4	1	2	1			
<b>Fraude à l'identité</b>	<b>Acc.</b>		2	3		1	3	1	1		1		1
	<b>Tent.</b>				1								
	<b>Total</b>		2	3	1	1	3	1	1		1		1

# ***STATISTIQUES POLICIERES DE CRIMINALITE***

---

***LIEU DE PERPETRATION: COMMUNE***

**Tenneville**

***ANNEXE IV: FAITS ENREGISTRES  
NON CRIMINELS***



Tenneville

Faits non criminels

Maladies / Décès / Disparition

	2000	2013	2014	2015	2016	2017	2018	2019	2020	2021	2022	2023
Suicide	2	2	1	3	1	3	2	2	2	1		1
Personne malade	4	2	1	2	1				2		1	
Décès suspect					1							
Décès naturel	2	2		2						1		1
Disparition (personne disparue)	1	4	1	1	2	1	2	2	2		1	
Accident (sauf roulage)	1						1	1				
<b>Total</b>	<b>10</b>	<b>10</b>	<b>3</b>	<b>8</b>	<b>5</b>	<b>4</b>	<b>5</b>	<b>5</b>	<b>6</b>	<b>2</b>	<b>2</b>	<b>2</b>

Appels

	2000	2013	2014	2015	2016	2017	2018	2019	2020	2021	2022	2023
Appels									1			
<b>Total</b>									<b>1</b>			

Problèmes sociaux

	2000	2013	2014	2015	2016	2017	2018	2019	2020	2021	2022	2023
Différends familiaux	8	15	7	9	5	5	11	12	6	3	6	14
Différend (pas de coups)	6	5	7	9	4	10	1	4	6	4	8	8
Affaire civile	2	3	3	2	2	2	1	1	2	1		
Protection de la jeunesse	4	2	4			1		1	1			3
Autres	4											
<b>Total</b>	<b>24</b>	<b>25</b>	<b>21</b>	<b>20</b>	<b>11</b>	<b>18</b>	<b>13</b>	<b>18</b>	<b>15</b>	<b>8</b>	<b>14</b>	<b>25</b>



Ordre public

	2000	2013	2014	2015	2016	2017	2018	2019	2020	2021	2022	2023
Troubles								1		1		
<b>Total</b>								<b>1</b>		<b>1</b>		

Agissements suspects

	2000	2013	2014	2015	2016	2017	2018	2019	2020	2021	2022	2023
	3	1	2	1	1		2	3	4		1	1
<b>Total</b>	<b>3</b>	<b>1</b>	<b>2</b>	<b>1</b>	<b>1</b>		<b>2</b>	<b>3</b>	<b>4</b>		<b>1</b>	<b>1</b>

Objets trouvés

	2000	2013	2014	2015	2016	2017	2018	2019	2020	2021	2022	2023
	1											
<b>Total</b>	<b>1</b>											

Objets perdus

	2000	2013	2014	2015	2016	2017	2018	2019	2020	2021	2022	2023
	21	51	92	57	37	47	32	48	48	44	56	56
<b>Total</b>	<b>21</b>	<b>51</b>	<b>92</b>	<b>57</b>	<b>37</b>	<b>47</b>	<b>32</b>	<b>48</b>	<b>48</b>	<b>44</b>	<b>56</b>	<b>56</b>



**Autres non-infractions**

	2000	2013	2014	2015	2016	2017	2018	2019	2020	2021	2022	2023
Non-respect des conditions			2	1	2	3	2	2		2	3	
Procès-verbal d'information	7	2	3	3	1	2		2		2		
Notification			1					1		1	3	
Dégradation involontaire câbles (non-télécom)		1										
Fonction de contrôle armes			2								3	3
Autres non infractions	1											
<b>Total</b>	<b>8</b>	<b>3</b>	<b>8</b>	<b>4</b>	<b>3</b>	<b>5</b>	<b>2</b>	<b>5</b>		<b>5</b>	<b>9</b>	<b>3</b>