

STATISTIQUES POLICIERES DE CRIMINALITE

LIEU DE PERPETRATION: COMMUNE

Tellin

2000 - 2023

Police fédérale - DGRIDRIIBIPOL

STATISTIQUES POLICIERES DE CRIMINALITE

LIEU DE PERPETRATION: COMMUNE

Tellin

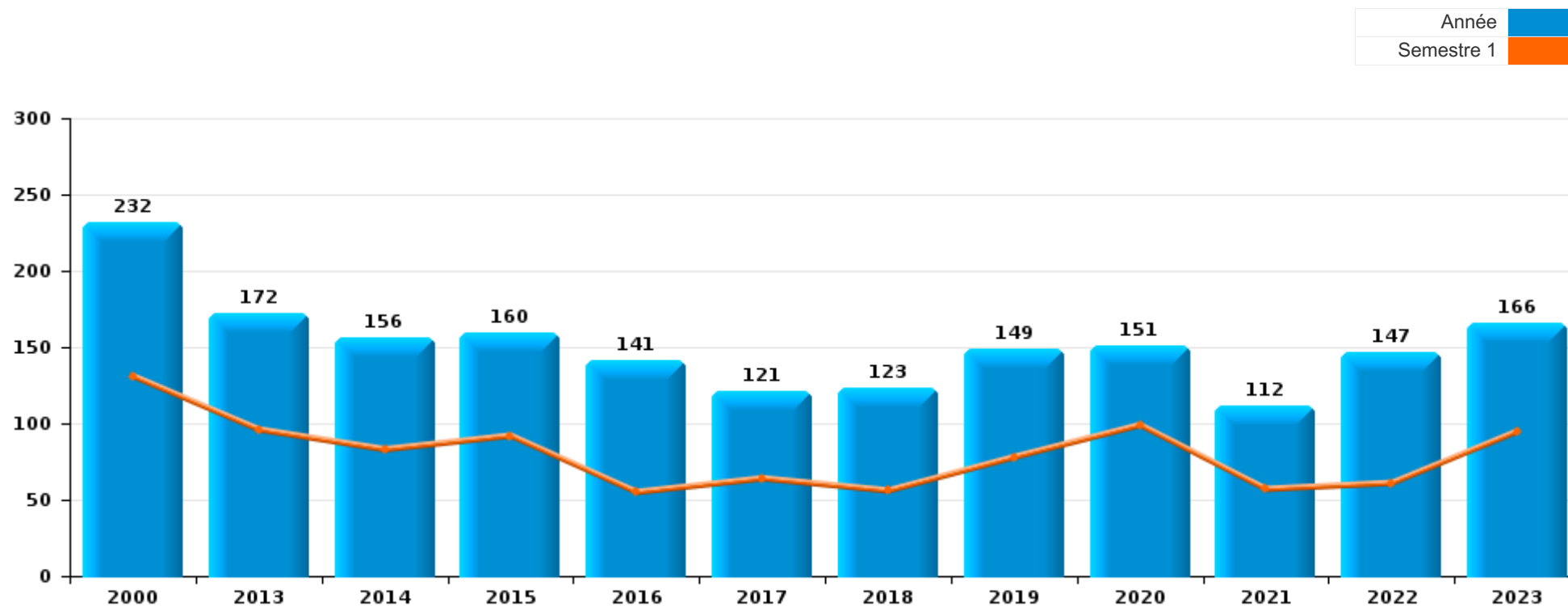
PARTIE I : INFRACTIONS JUDICIAIRES

CRIMINALITE ENREGISTREE COMMISE AU NIVEAU DE LA COMMUNE



Tellin

	2000	2013	2014	2015	2016	2017	2018	2019	2020	2021	2022	2023
Nombre total des délits	232	172	156	160	141	121	123	149	151	112	147	166





Tellin

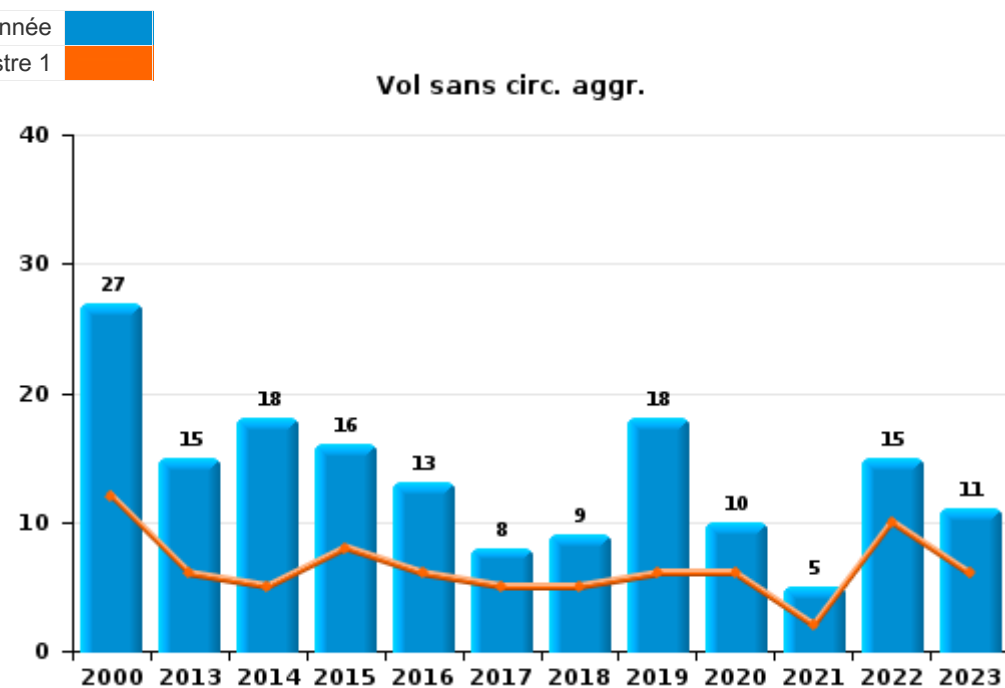
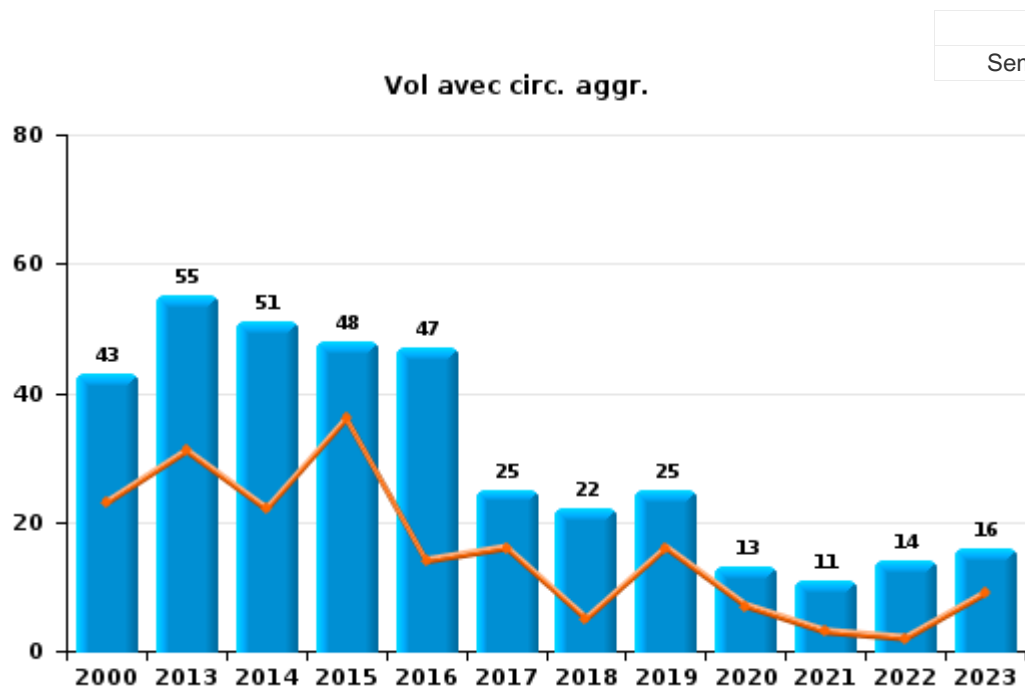
	2000	2013	2014	2015	2016	2017	2018	2019	2020	2021	2022	2023
Vol et extorsion	78	71	70	64	60	33	31	43	24	16	29	27
Dégradation de la propriété	34	20	22	13	15	15	14	17	12	13	12	11
Infr. contre l'intégrité physique	20	9	13	14	16	10	11	21	13	15	18	23
Fraude	8	10	7	7	4	4	6	12	10	13	26	18
Drogues	7	4	7	14	3	5	7	5	17	12	4	11
Infr. contre la sécurité publique	12	7	5	5	5	6	7	5	8	6	10	16
Infr. contre autres valeurs morales et sentiments	9	8	7	4	5	3	3	6	9	3	14	13
Législation sur les étrangers	14	1		4	4	12	25	12	1	2	3	
Environnement	13	9	8	4	1	3		2	7		6	9
Armes et explosifs	5	5	3	11	2	6	1	3	3	2	4	4
Infr. contre la famille	4	7	4	1	14	5	2	2	4			3
Infr. contre les moeurs	3	1	3	5	2	1	4	5	5	6	2	4
Protection de la jeunesse	3	5	4	2	3	1	1	2		4	4	6
Infr. contre la foi publique	7	1	1	4		3		1	2	2	2	5
Infr. contre l'autorité publique	1	2	2	3		3	3	5	3	5	1	
Registre de population	1	2			3	3	3	2	4	2	1	7
Santé publique									24	2		
Criminalité informatique		3				2			1	4	9	6
Ivresse et alcool	2	1				2	3	2		3	1	1
Code pénal social	1			3			1	2	1			2
Travail	2	5		2								
Infr. relative au statut juridique de l'enfant	4						1		1			
Autres lois spéciales	1				2			1				
Protection de la personne		1			2					1		
Contravention Code pénal	3											
Protection des revenus publics						2			1			
Pratiques commerciales						2						
Exercice illégal de l'autorité publique								1				
Législation économique									1			
Sécurité privée										1		
Traite des êtres humains											1	
Sous-total	232	172	156	160	141	121	123	149	151	112	147	166
Contravention règlement policier local					2	5		2	7	1	7	15
Sous-total					2	5		2	7	1	7	15
Total	232	172	156	160	143	126	123	151	158	113	154	181



I.1. Catégorie des infractions : Vol et extorsion (top 5 des infractions au niveau national 2023)

Tellin

	2000	2013	2014	2015	2016	2017	2018	2019	2020	2021	2022	2023
Vol avec circ. aggr.	43	55	51	48	47	25	22	25	13	11	14	16
Vol sans circ. aggr.	27	15	18	16	13	8	9	18	10	5	15	11
Vol non spécifié	8	1	1						1			
Total	78	71	70	64	60	33	31	43	24	16	29	27





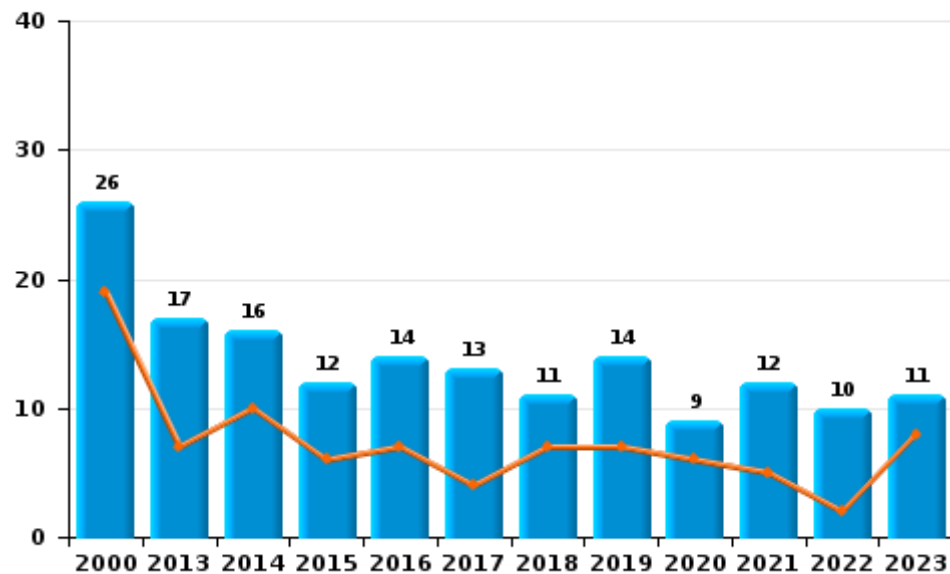
I.2. Catégorie des infractions : Dégradation de la propriété (top 5 des infractions au niveau national 2023)

Tellin

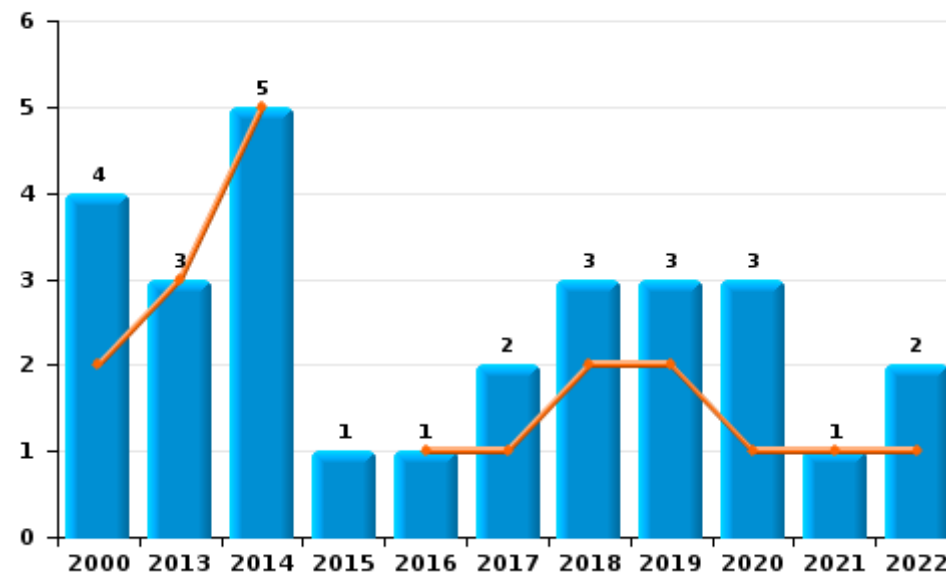
	2000	2013	2014	2015	2016	2017	2018	2019	2020	2021	2022	2023
Vandalisme	26	17	16	12	14	13	11	14	9	12	10	11
Incendie involontaire	4	2	3		1	1	3	3	3		2	
Incendie volontaire		1	2	1		1				1		
Destruction, dénaturation, dégradation	4		1									
Total	34	20	22	13	15	15	14	17	12	13	12	11



Vandalisme



Incendie

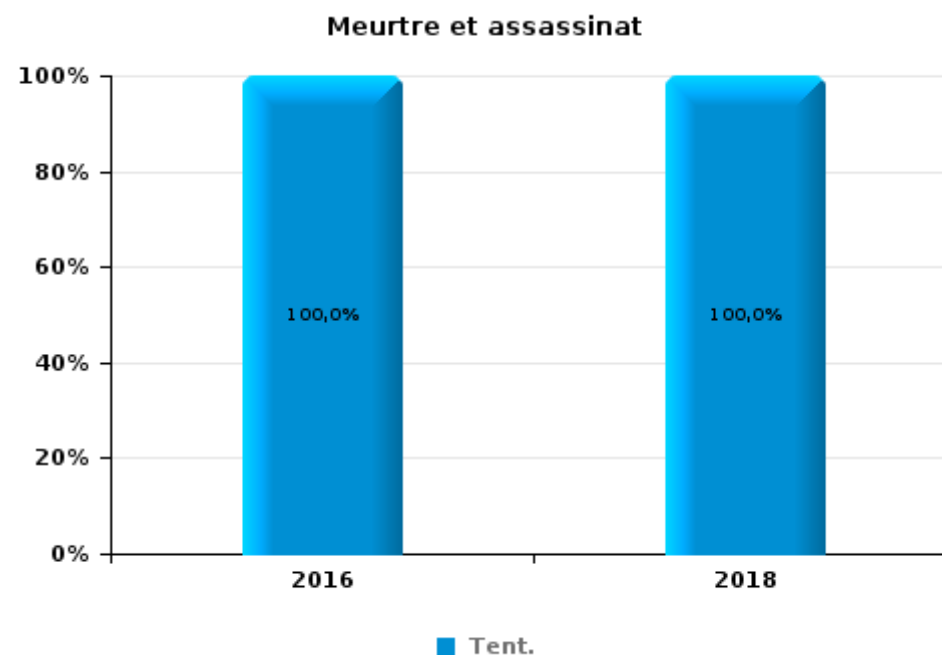
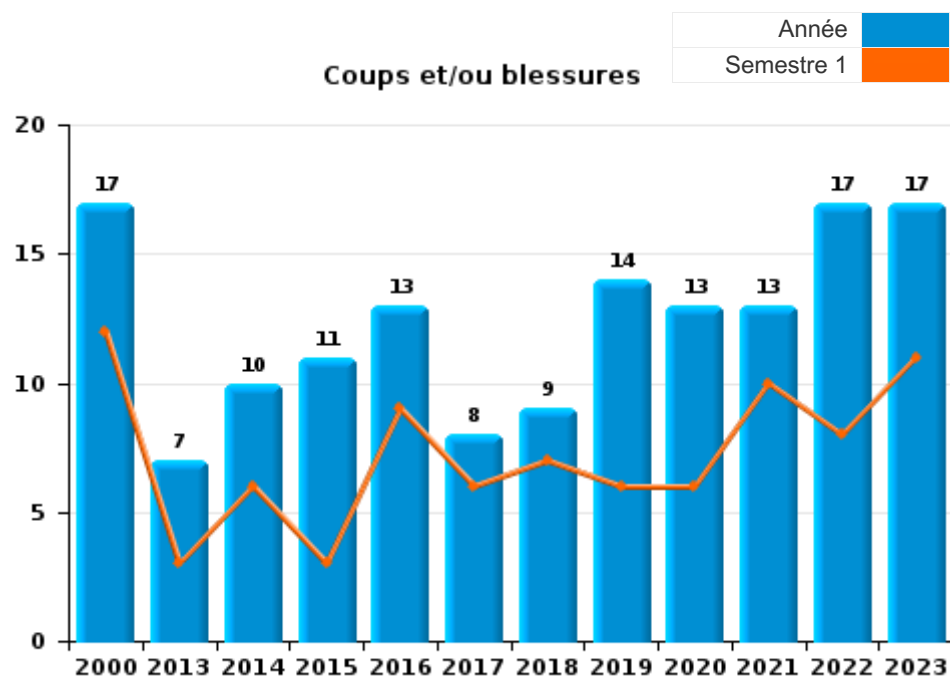




I.3. Catégorie des infractions : Infr. contre l'intégrité physique (top 5 des infractions au niveau national 2023)

Tellin

	2000	2013	2014	2015	2016	2017	2018	2019	2020	2021	2022	2023
Coups et/ou blessures	17	7	10	11	13	8	9	14	13	13	17	17
Autres	3	2	3	3	2	2	1	7		2	1	6
Meurtre et assassinat					1		1					
Total	20	9	13	14	16	10	11	21	13	15	18	23





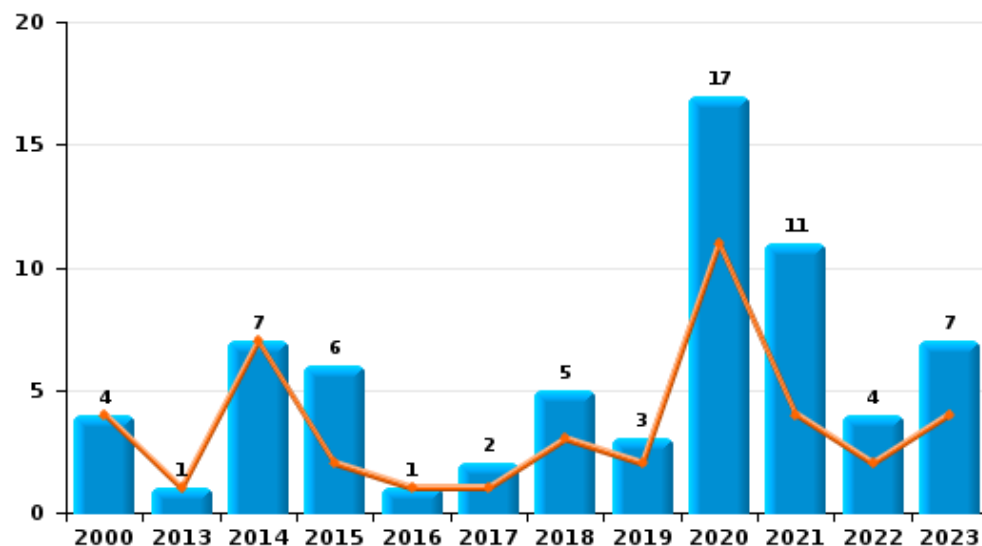
I.4. Catégorie des infractions : Drogues (top 5 des infractions au niveau national 2023)

Tellin

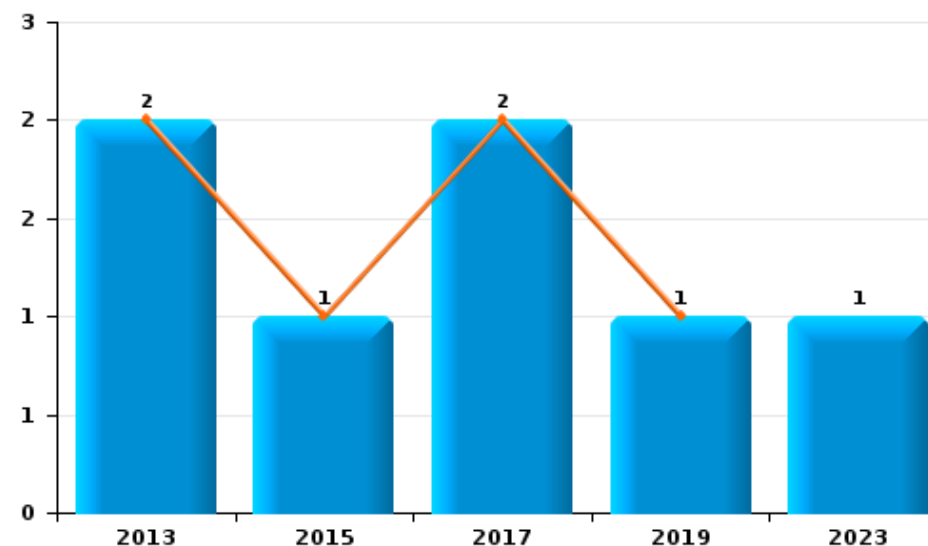
	2000	2013	2014	2015	2016	2017	2018	2019	2020	2021	2022	2023
Détention	4	1	7	6	1	2	5	3	17	11	4	7
Commerce		2		1		2		1				1
Importation et exportation				1			1	1		1		2
Usage	3			2								1
Autres				4	1							
Fabrication		1			1	1	1					
Total	7	4	7	14	3	5	7	5	17	12	4	11



Détention



Commerce





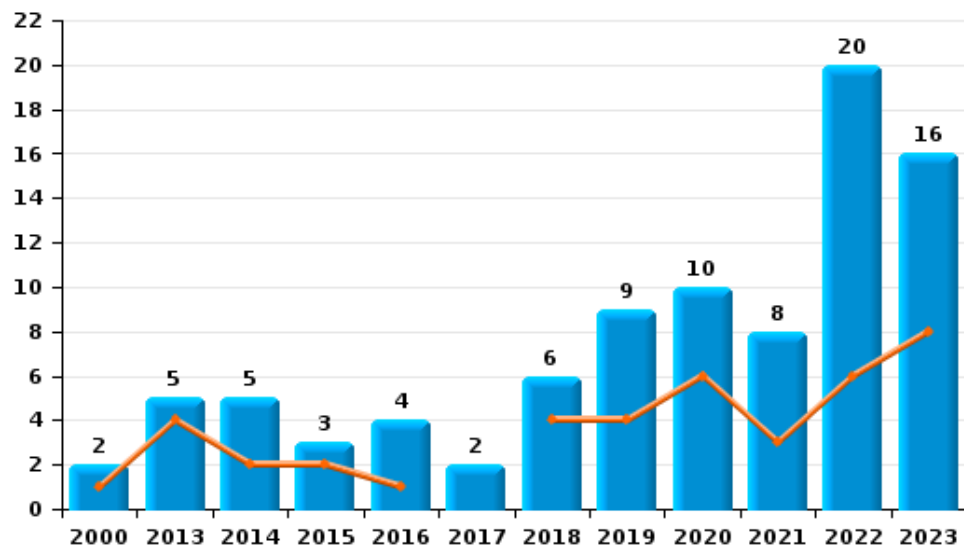
I.5. Catégorie des infractions : Fraude (top 5 des infractions au niveau national 2023)

Tellin

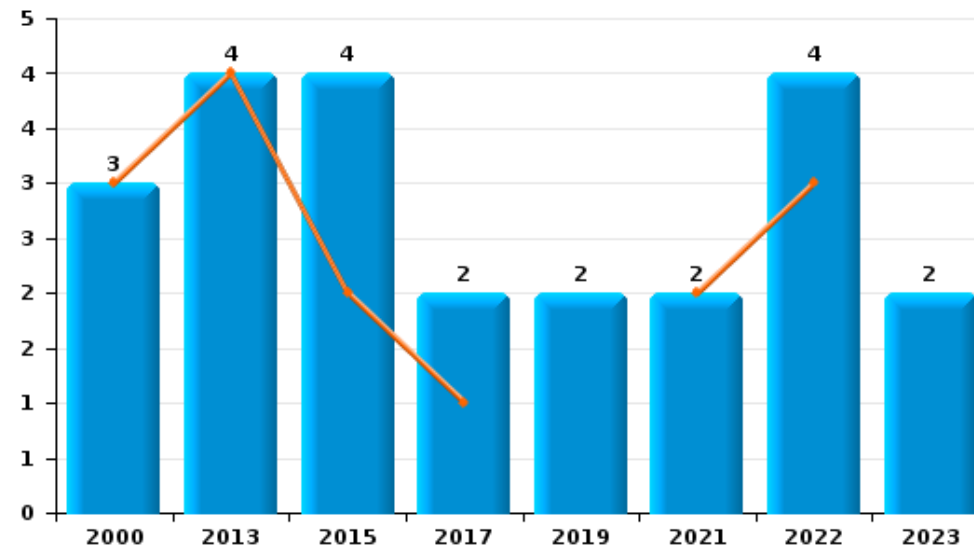
	2000	2013	2014	2015	2016	2017	2018	2019	2020	2021	2022	2023
Escoquerie	2	5	5	3	4	2	6	9	10	8	20	16
Abus de confiance et infr. apparentées	3	4		4		2		2		2	4	2
Détournement et destruction frauduleuse	1	1	1					1		2	1	
Fraudes: Autres	1									1		
Recel	1		1									
Grivèlerie											1	
Total	8	10	7	7	4	4	6	12	10	13	26	18



Escoquerie



Abus de confiance et infr. apparentées



STATISTIQUES POLICIERES DE CRIMINALITE

LIEU DE PERPETRATION: COMMUNE

Tellin

PARTIE II : FIGURES CRIMINELLES / PHENOMENES



Tellin

FC Vol moyen de transport

	2000	2013	2014	2015	2016	2017	2018	2019	2020	2021	2022	2023
Vol de voiture	9		2	1		1	1	1	1		3	
Vol de vélomoteur	2											
Vol de vélo		3	1		1					1	1	2

FC Cambriolage

	2000	2013	2014	2015	2016	2017	2018	2019	2020	2021	2022	2023
Cambriolage dans habitation	7	31	16	13	7	8	7	10	5	8	8	14
Cambriolage ds entreprise ou commerce	5	3	1		2	3	1	1				
Cambriolage ds service public ou bâtiment administ		2	1				1	1			1	
Cambriolage dans bâtiment (total)	12	36	18	13	9	11	9	12	5	8	9	14

FC Vol autre

	2000	2013	2014	2015	2016	2017	2018	2019	2020	2021	2022	2023
Vol à main armée	2				1							
Vol avec violence sans arme				2			1	1	1			
Vol dans ou sur un véhicule	19	16	26	22	29	10	17	13	6	2	1	1
Vol d'armes et explosifs	1		1		1	4			1	1		
Vol à l'arraché								1				
Vol à la tire		1	1	1							2	
Vol à l'étalage								1	1		1	3
Vol par ruse	2	1		1								
Vol de métaux	1			1	2			1	2		1	
Vol sur les chantiers					1			1			1	
Vol d'animaux				1								
Vol de cargaison		2	5	7	23	4	8	7	3	1		



Criminalité ICT

	2000	2013	2014	2015	2016	2017	2018	2019	2020	2021	2022	2023
Fraude de cartes de paiements		1										1
Phishing											1	

FC Autre

	2000	2013	2014	2015	2016	2017	2018	2019	2020	2021	2022	2023
Violence contre les métiers d'intérêt général									1	1		
Graffiti		2		1	2						1	1
Dégradation de voiture	3	5	9	5	8	4	4	4	1	8	4	5
Rixe au couteau					1							

PH Violence intrafamiliale (VIF)

	2000	2013	2014	2015	2016	2017	2018	2019	2020	2021	2022	2023
VIF: physique, dans le couple	4	1		6	3	2	1	4	2	4	3	7
VIF: physique, envers des descendants	1	2		1	1		1	3	2	1	1	
VIF: physique, envers d'autres membres	5	1							3		4	1
VIF: sexuelle, envers des descendants							3					
VIF: sexuelle, envers d'autres membres						1						
VIF: psychique, dans le couple	6	7	3	1	14	5	4	2	3	1	1	6
VIF: psychique, envers des descendants			1		1					1		2
VIF: psychique, envers d'autres membres							1				1	1
VIF: économique, dans le couple			1	1					1			
VIF: économique, envers des descendants			1									
VIF: économique, envers d'autres membres	3		1		1				1	1		

PH Hormones et dopage

	2000	2013	2014	2015	2016	2017	2018	2019	2020	2021	2022	2023
Dopage humain										1		



PH Drogues

	2000	2013	2014	2015	2016	2017	2018	2019	2020	2021	2022	2023
Import-export de cocaïne							1					1
Vente de drogues synthétiques						1						
Production de cannabis (culture)		1			1							
Vente-traffic d héroïne		1						1				

PH Traite des êtres humains

	2000	2013	2014	2015	2016	2017	2018	2019	2020	2021	2022	2023
TEH - exploitation économique											1	

PH Violence dans l'espace public

	2000	2013	2014	2015	2016	2017	2018	2019	2020	2021	2022	2023
Violence physique (voie publique)	1	1	2	3	5	4	4	6	1	3	5	5
Violence physique (autre endroit public)	1										1	
Violence physique (endroit accessible au public)	1	2	4	1	3	2	3	2		1	1	1
Violence sexuelle (voie publique)				1	1			1				
Violence sexuelle (endroit accessible au public)				1			1			1		
Violence psychique (transport public)			1		5							1
Violence psychique (voie publique)	3	5	3	5	3	4	4	5	2	5	2	5
Violence psychique (autre endroit public)				2								
Violence psychique (endroit accessible au public)	3	2			2	1	1	1	1	1	1	2
Vol à main armée (voie publique)	1											
Vol à main armée (endroit accessible au public)	1				1							
Vol avec violence sans arme (voie publique)				1				1	1			
Vol avec violence sans arme (endr. acces. au pub.)							1					



PH Autre

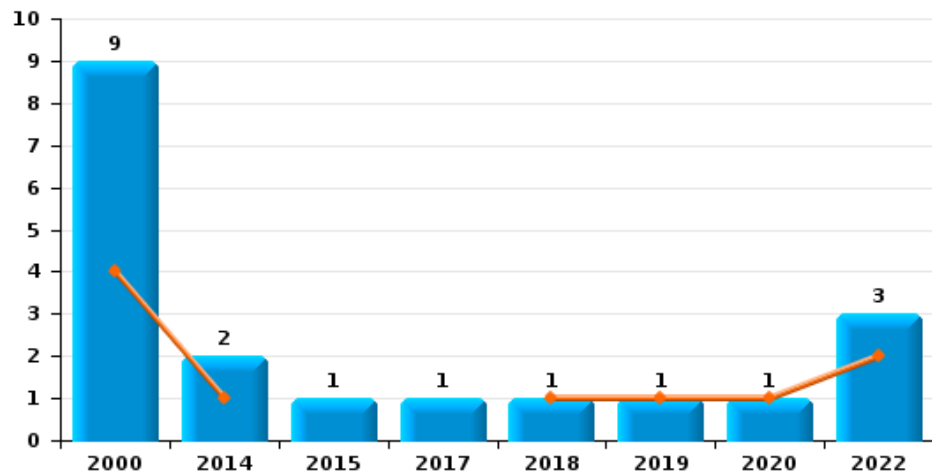
	2000	2013	2014	2015	2016	2017	2018	2019	2020	2021	2022	2023
Faux policiers				1								
Cyberharcèlement		1			1	2						
Fraude à l'identité		1	1	2		3					1	4



Tellin

Année	■
Semestre 1	■

Vol de voiture

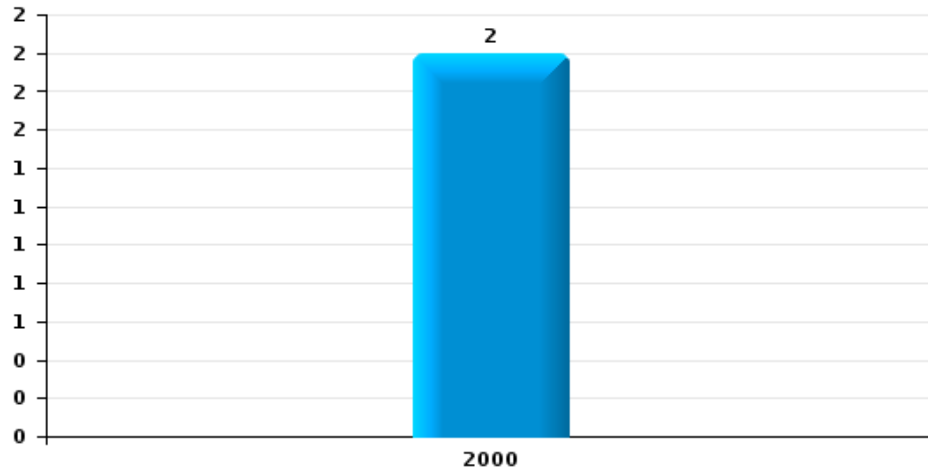




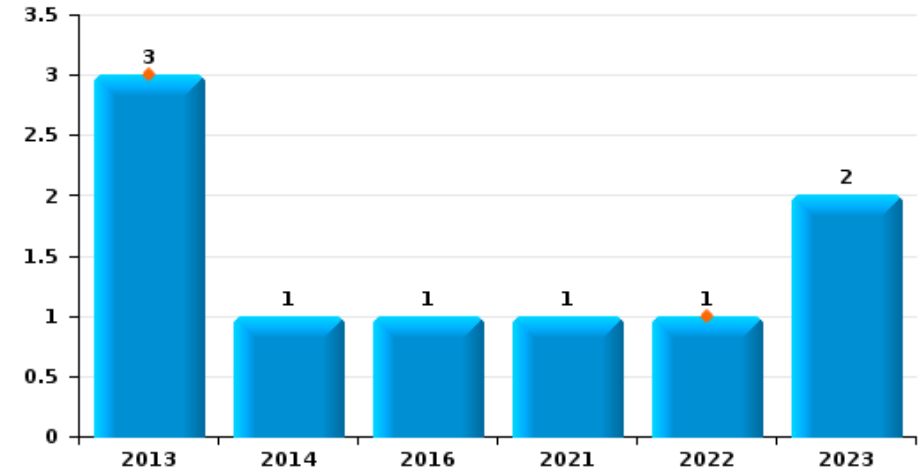
Tellin

Année	■
Semestre 1	■

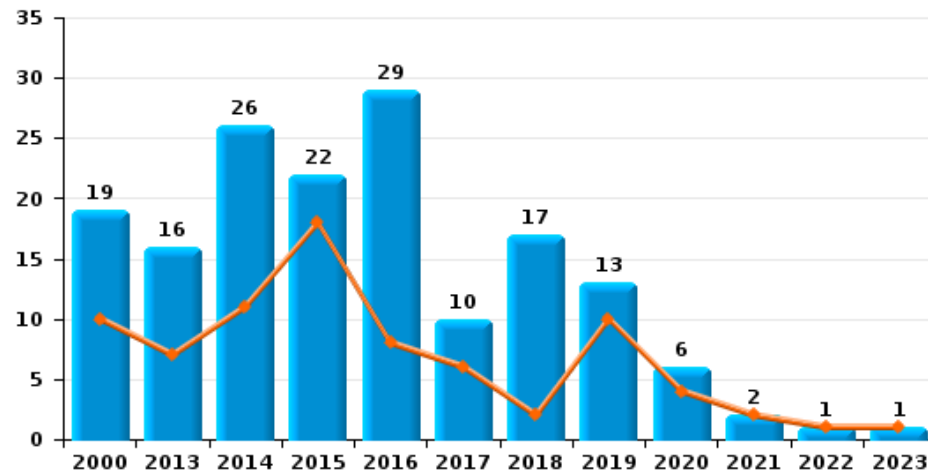
Vol de vélomoteur



Vol de vélo



Vol dans ou sur un véhicule

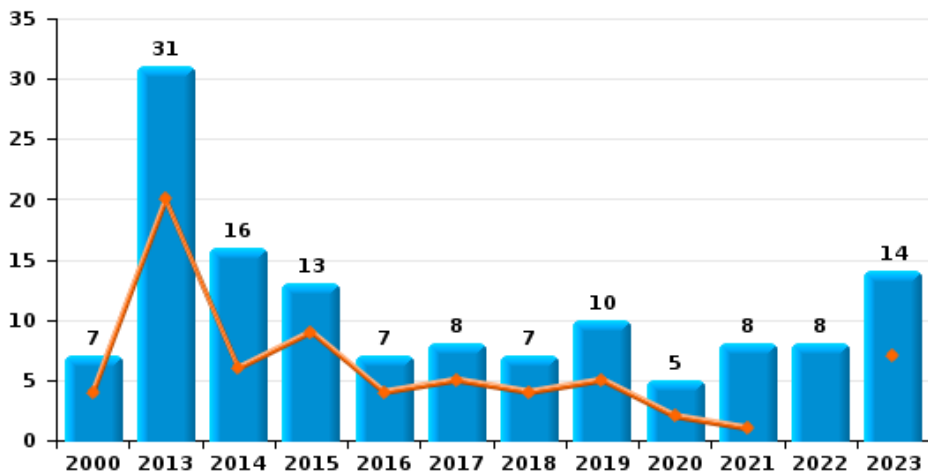




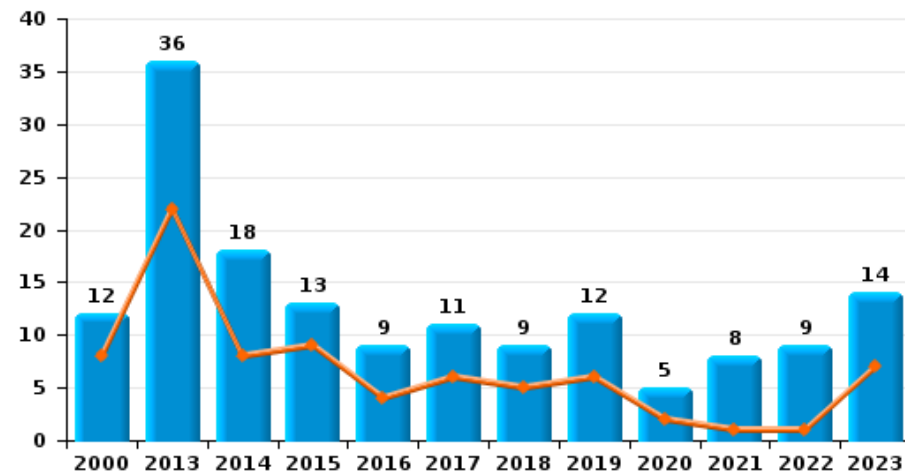
Tellin

Année	■
Semestre 1	■

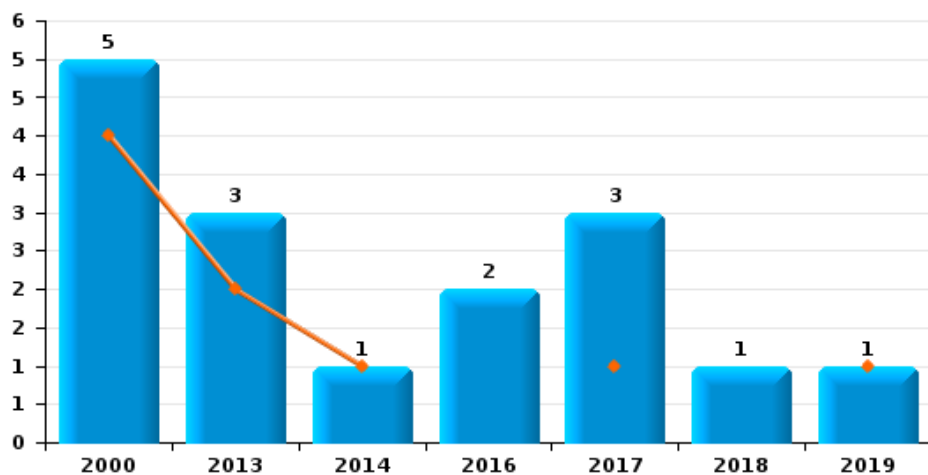
Cambriolage dans habitation



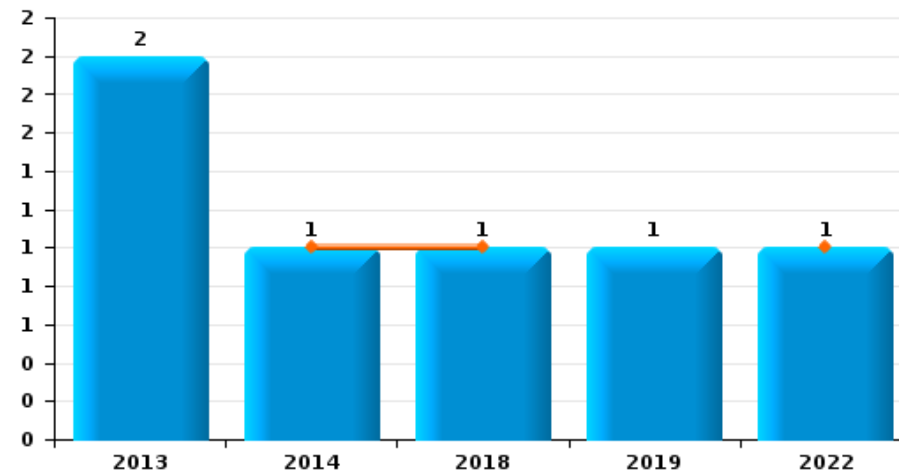
Cambriolage dans bâtiment (total)



Cambriolage ds entreprise ou commerce



Cambriolage ds service public ou bâtiment administratif

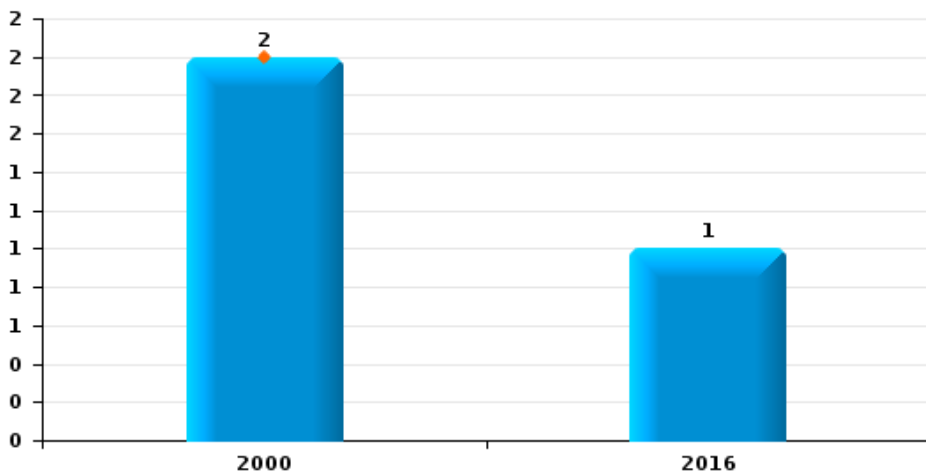




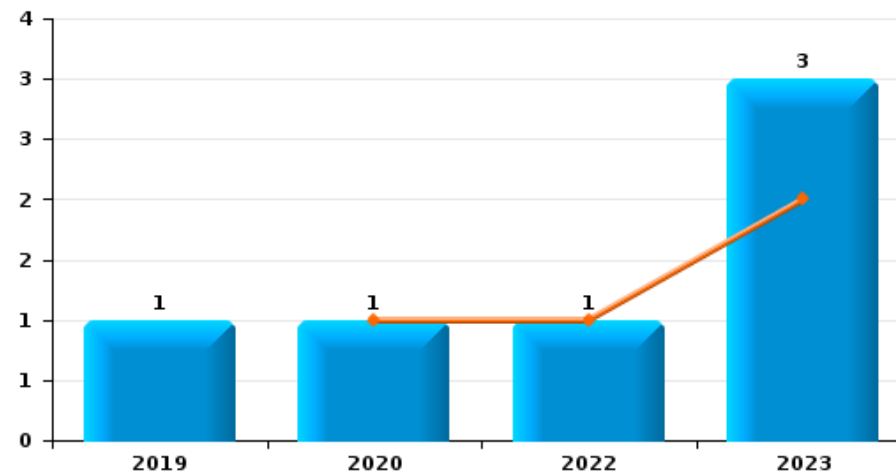
Tellin

Année	■
Semestre 1	■

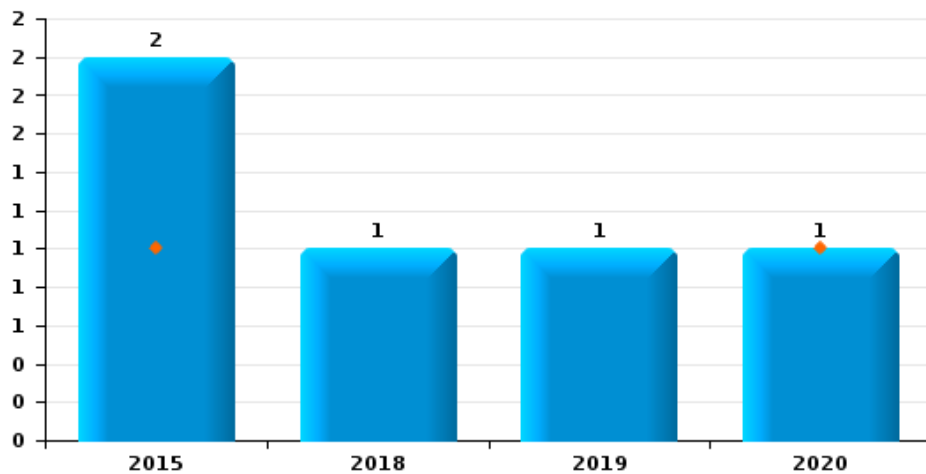
Vol à main armée



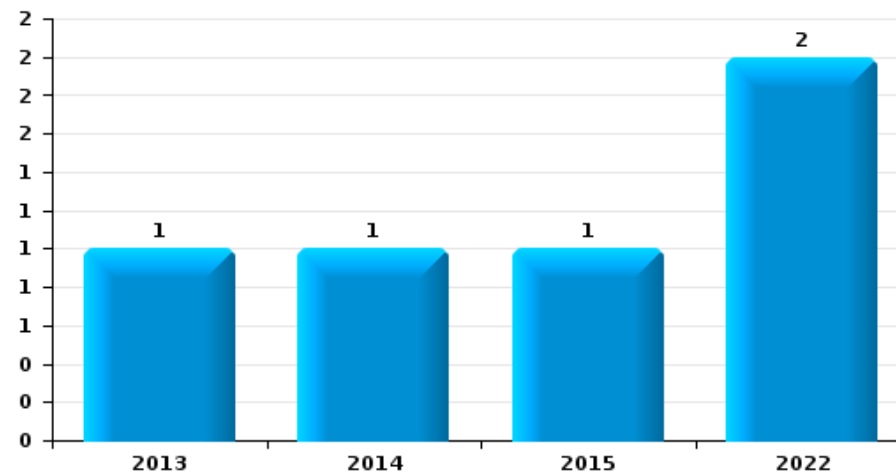
Vol à l'étalage



Vol avec violence sans arme



Vol à la tire

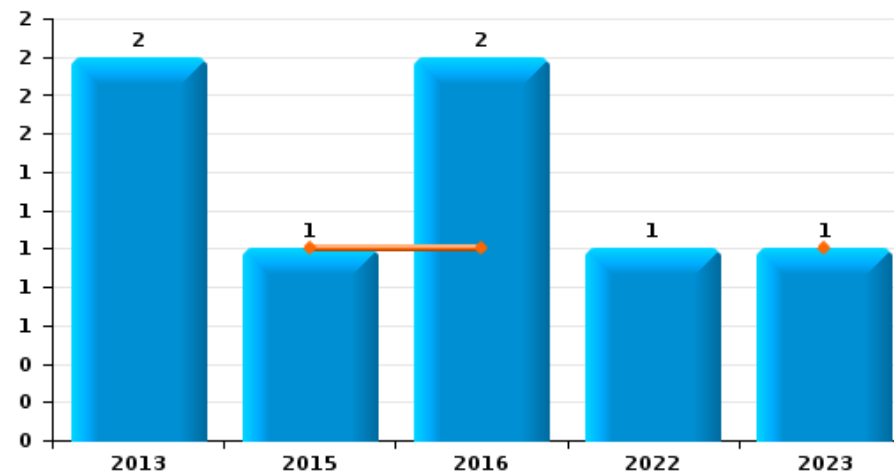




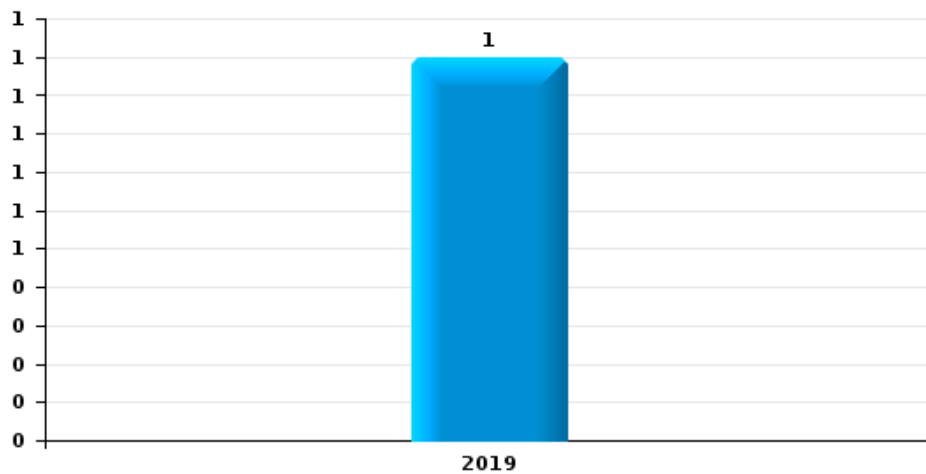
Tellin

Année	■
Semestre 1	■

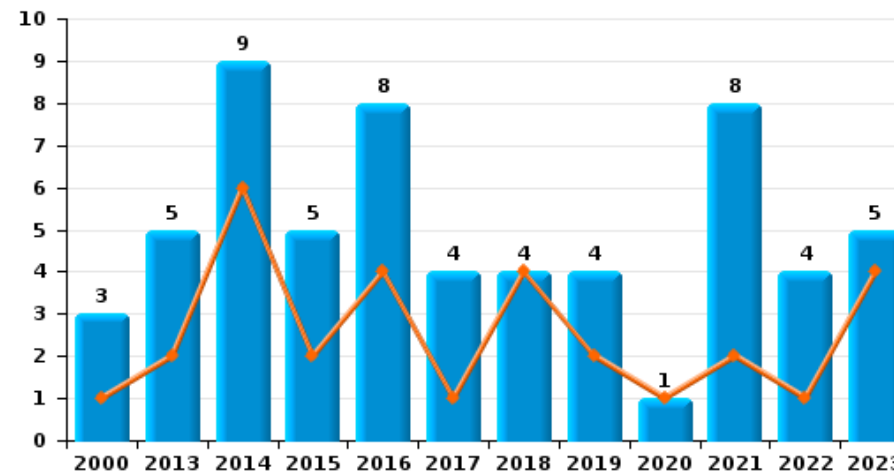
Graffiti



Vol à l'arraché



Dégradation de voiture





Tellin

FC Vol moyen de transport

		2000	2013	2014	2015	2016	2017	2018	2019	2020	2021	2022	2023
Vol de voiture	Sem 1	4		1				1	1	1		2	
	Sem 2	5		1	1		1					1	
	Total	9		2	1		1	1	1	1		3	
Vol de vélomoteur	Sem 2	2											
	Total	2											
Vol de vélo	Sem 1		3									1	
	Sem 2			1		1					1		2
	Total		3	1		1					1	1	2



FC Cambriolage

		2000	2013	2014	2015	2016	2017	2018	2019	2020	2021	2022	2023
Cambriolage dans habitation	Sem 1	4	20	6	9	4	5	4	5	2	1		7
	Sem 2	3	11	10	4	3	3	3	5	3	7	8	7
	Total	7	31	16	13	7	8	7	10	5	8	8	14
Cambriolage ds entreprise ou commerce	Sem 1	4	2	1			1		1				
	Sem 2	1	1			2	2	1					
	Total	5	3	1		2	3	1	1				
Cambriolage ds service public ou bâtiment administ	Sem 1			1				1				1	
	Sem 2		2						1				
	Total		2	1				1	1			1	
Cambriolage dans bâtiment (total)	Sem 1	8	22	8	9	4	6	5	6	2	1	1	7
	Sem 2	4	14	10	4	5	5	4	6	3	7	8	7
	Total	12	36	18	13	9	11	9	12	5	8	9	14



FC Vol autre

		2000	2013	2014	2015	2016	2017	2018	2019	2020	2021	2022	2023
Vol à main armée	Sem 1	2											
	Sem 2					1							
	Total	2				1							
Vol avec violence sans arme	Sem 1				1					1			
	Sem 2			1			1	1					
	Total			2			1	1	1				
Vol dans ou sur un véhicule	Sem 1	10	7	11	18	8	6	2	10	4	2	1	1
	Sem 2	9	9	15	4	21	4	15	3	2			
	Total	19	16	26	22	29	10	17	13	6	2	1	1
Vol d'armes et explosifs	Sem 1						3						
	Sem 2	1		1	1	1			1	1			
	Total	1		1	1	4			1	1			
Vol à l'arraché	Sem 2							1					
	Total							1					
Vol à la tire	Sem 2		1	1	1							2	
	Total		1	1	1							2	
Vol à l'étagère	Sem 1									1		1	2
	Sem 2								1				1
	Total								1	1		1	3
Vol par ruse	Sem 2	2	1		1								
	Total	2	1		1								
Vol de métaux	Sem 1	1			1	1				1		1	
	Sem 2					1			1	1			
	Total	1			1	2			1	2		1	



FC Vol autre

		2000	2013	2014	2015	2016	2017	2018	2019	2020	2021	2022	2023
Vol sur les chantiers	Sem 1					1							
	Sem 2								1			1	
Total						1			1			1	
Vol d'animaux	Sem 1				1								
	Total				1								
Vol de cargaison	Sem 1			1	6	4	2		6	3	1		
	Sem 2		2	4	1	19	2	8	1				
Total			2	5	7	23	4	8	7	3	1		



Criminalité ICT

		2000	2013	2014	2015	2016	2017	2018	2019	2020	2021	2022	2023
Fraude de cartes de paiements	Sem 2		1										1
	Total		1										1
Phishing	Sem 1											1	
	Total											1	



FC Autre

		2000	2013	2014	2015	2016	2017	2018	2019	2020	2021	2022	2023
Violence contre les métiers d'intérêt général	Sem 1									1			
	Sem 2										1		
	Total									1	1		
Graffiti	Sem 1				1	1							1
	Sem 2		2			1						1	
	Total		2		1	2						1	1
Dégradation de voiture	Sem 1	1	2	6	2	4	1	4	2	1	2	1	4
	Sem 2	2	3	3	3	4	3		2		6	3	1
	Total	3	5	9	5	8	4	4	4	1	8	4	5
Rixe au couteau	Sem 2					1							
	Total					1							



PH Violence intrafamiliale (VIF)

		2000	2013	2014	2015	2016	2017	2018	2019	2020	2021	2022	2023
VIF: physique, dans le couple	Sem 1	4			3	2	2	1	2	1	3	1	3
	Sem 2		1		3	1			2	1	1	2	4
Total		4	1		6	3	2	1	4	2	4	3	7
VIF: physique, envers des descendants	Sem 1	1			1	1		1			1	1	
	Sem 2		2						3	2			
Total		1	2		1	1		1	3	2	1	1	
VIF: physique, envers d'autres membres	Sem 1	3	1							2		2	
	Sem 2	2								1		2	1
Total		5	1							3		4	1
VIF: sexuelle, envers des descendants	Sem 1							2					
	Sem 2							1					
Total								3					
VIF: sexuelle, envers d'autres membres	Sem 2						1						
	Total						1						
VIF: psychique, dans le couple	Sem 1	3	3	3	1	2	3	2		3	1		6
	Sem 2	3	4			12	2	2	2			1	
Total		6	7	3	1	14	5	4	2	3	1	1	6
VIF: psychique, envers des descendants	Sem 1			1							1		2
	Sem 2					1							
Total				1		1					1		2
VIF: psychique, envers d'autres membres	Sem 1							1				1	
	Sem 2												1
Total								1				1	1
VIF: économique, dans le couple	Sem 1			1	1					1			
	Total			1	1					1			



PH Violence intrafamiliale (VIF)

		2000	2013	2014	2015	2016	2017	2018	2019	2020	2021	2022	2023
VIF: économique, envers des descendants	Sem 1			1									
	Total			1									
VIF: économique, envers d'autres membres	Sem 1	1		1									
	Sem 2	2				1				1	1		
	Total	3		1		1				1	1		



PH Hormones et dopage

		2000	2013	2014	2015	2016	2017	2018	2019	2020	2021	2022	2023
Dopage humain	Sem 2										1		
	Total										1		



PH Drogues

		2000	2013	2014	2015	2016	2017	2018	2019	2020	2021	2022	2023
Import-export de cocaïne	Sem 1							1					
	Sem 2												1
	Total							1					1
Vente de drogues synthétiques	Sem 1						1						
	Total						1						
Production de cannabis (culture)	Sem 2		1			1							
	Total		1			1							
Vente-traffic d héroïne	Sem 1		1						1				
	Total		1						1				



PH Traite des êtres humains

		2000	2013	2014	2015	2016	2017	2018	2019	2020	2021	2022	2023
TEH - exploitation économique	Sem 1											1	
	Total											1	



PH Violence dans l'espace public

		2000	2013	2014	2015	2016	2017	2018	2019	2020	2021	2022	2023
Violence physique (voie publique)	Sem 1	1		2		2	3	3		1	1	1	3
	Sem 2		1		3	3	1	1	6		2	4	2
Total		1	1	2	3	5	4	4	6	1	3	5	5
Violence physique (autre endroit public)	Sem 1	1										1	
Total		1										1	
Violence physique (endroit accessible au public)	Sem 1		2	2		3	1	1	2		1	1	1
	Sem 2	1		2	1		1	2					
Total		1	2	4	1	3	2	3	2		1	1	1
Violence sexuelle (voie publique)	Sem 1					1			1				
	Sem 2			1									
Total				1	1			1					
Violence sexuelle (endroit accessible au public)	Sem 1							1					
	Sem 2			1							1		
Total				1				1			1		
Violence psychique (transport public)	Sem 1			1									1
	Sem 2					5							
Total			1			5							1
Violence psychique (voie publique)	Sem 1	1	3	2	4		2	4	2	2	1	1	4
	Sem 2	2	2	1	1	3	2		3		4	1	1
Total		3	5	3	5	3	4	4	5	2	5	2	5
Violence psychique (autre endroit public)	Sem 1				2								
Total					2								
Violence psychique (endroit accessible au public)	Sem 1		2			2	1			1	1	1	1
	Sem 2	3						1	1				1
Total		3	2			2	1	1	1	1	1	1	2



PH Violence dans l'espace public

		2000	2013	2014	2015	2016	2017	2018	2019	2020	2021	2022	2023
Vol à main armée (voie publique)	Sem 1	1											
	Total	1											
Vol à main armée (endroit accessible au public)	Sem 1	1											
	Sem 2					1							
	Total	1				1							
Vol avec violence sans arme (voie publique)	Sem 1									1			
	Sem 2			1					1				
	Total			1					1	1			
Vol avec violence sans arme (endr. acces. au pub.)	Sem 2							1					
	Total							1					



PH Autre

		2000	2013	2014	2015	2016	2017	2018	2019	2020	2021	2022	2023
Faux policiers	Sem 2				1								
	Total				1								
Cyberharcèlement	Sem 1		1			1	1						
	Sem 2						1						
	Total		1			1	2						
Fraude à l'identité	Sem 1				1		1						1
	Sem 2		1	1	1		2					1	3
	Total		1	1	2		3					1	4



Tellin

2022

FC Vol moyen de transport

	Mar	Mai	Juin	Nov	Total
Vol de voiture		1	1	1	3
Vol de vélo	1				1

FC Cambriolage

	Mar	Août	Sep	Oct	Nov	Total
Cambriolage dans habitation		3	1	3	1	8
Cambriolage ds service public ou bâtiment administ	1					1
Cambriolage dans bâtiment (total)	1	3	1	3	1	9

FC Vol autre

	Fév	Avr	Mai	Oct	Déc	Total
Vol dans ou sur un véhicule			1			1
Vol à la tire					2	2
Vol à l'étalage	1					1
Vol de métaux		1				1
Vol sur les chantiers				1		1

Criminalité ICT

	Juin	Total
Phishing	1	1



FC Autre

	Jan	Juil	Août	Oct	Total
Graffiti				1	1
Dégradation de voiture	1	1	2		4

PH Violence intrafamiliale (VIF)

	Jan	Fév	Mar	Juin	Juil	Août	Sep	Oct	Total
VIF: physique, dans le couple		1				1	1		3
VIF: physique, envers des descendants		1							1
VIF: physique, envers d'autres membres	1		1		1			1	4
VIF: psychique, dans le couple						1			1
VIF: psychique, envers d'autres membres				1					1

PH Traite des êtres humains

	Avr	Total
TEH - exploitation économique	1	1

PH Violence dans l'espace public

	Jan	Mar	Avr	Juin	Juil	Août	Nov	Total
Violence physique (voie publique)	1				2	1	1	5
Violence physique (autre endroit public)		1						1
Violence physique (endroit accessible au public)			1					1
Violence psychique (voie publique)				1		1		2
Violence psychique (endroit accessible au public)			1					1

PH Autre

	Juil	Total
Fraude à l'identité	1	1



2023

FC Vol moyen de transport

	Août	Total
Vol de vélo	2	2

FC Cambriolage

	Jan	Mar	Juin	Juil	Sep	Déc	Total
Cambriolage dans habitation	5	1	1	2	1	4	14
Cambriolage dans bâtiment (total)	5	1	1	2	1	4	14

FC Vol autre

	Jan	Mai	Juin	Juil	Total
Vol dans ou sur un véhicule		1			1
Vol à l'étalage	1		1	1	3

Criminalité ICT

	Juil	Total
Fraude de cartes de paiements	1	1

FC Autre

	Jan	Fév	Mai	Juin	Déc	Total
Graffiti	1					1
Dégradation de voiture		2	1	1	1	5



PH Violence intrafamiliale (VIF)

	Jan	Mar	Avr	Mai	Juin	Août	Nov	Total
VIF: physique, dans le couple	1				2	2	2	7
VIF: physique, envers d'autres membres						1		1
VIF: psychique, dans le couple		2	1	1	2			6
VIF: psychique, envers des descendants		2						2
VIF: psychique, envers d'autres membres						1		1

PH Drogues

	Déc	Total
Import-export de cocaïne	1	1

PH Violence dans l'espace public

	Mar	Avr	Juin	Juil	Août	Déc	Total
Violence physique (voie publique)		1	2	1	1		5
Violence physique (endroit accessible au public)		1					1
Violence psychique (transport public)	1						1
Violence psychique (voie publique)	2	1	1		1		5
Violence psychique (endroit accessible au public)			1			1	2

PH Autre

	Mai	Oct	Nov	Total
Fraude à l'identité	1	2	1	4

STATISTIQUES POLICIERES DE CRIMINALITE

LIEU DE PERPETRATION: COMMUNE

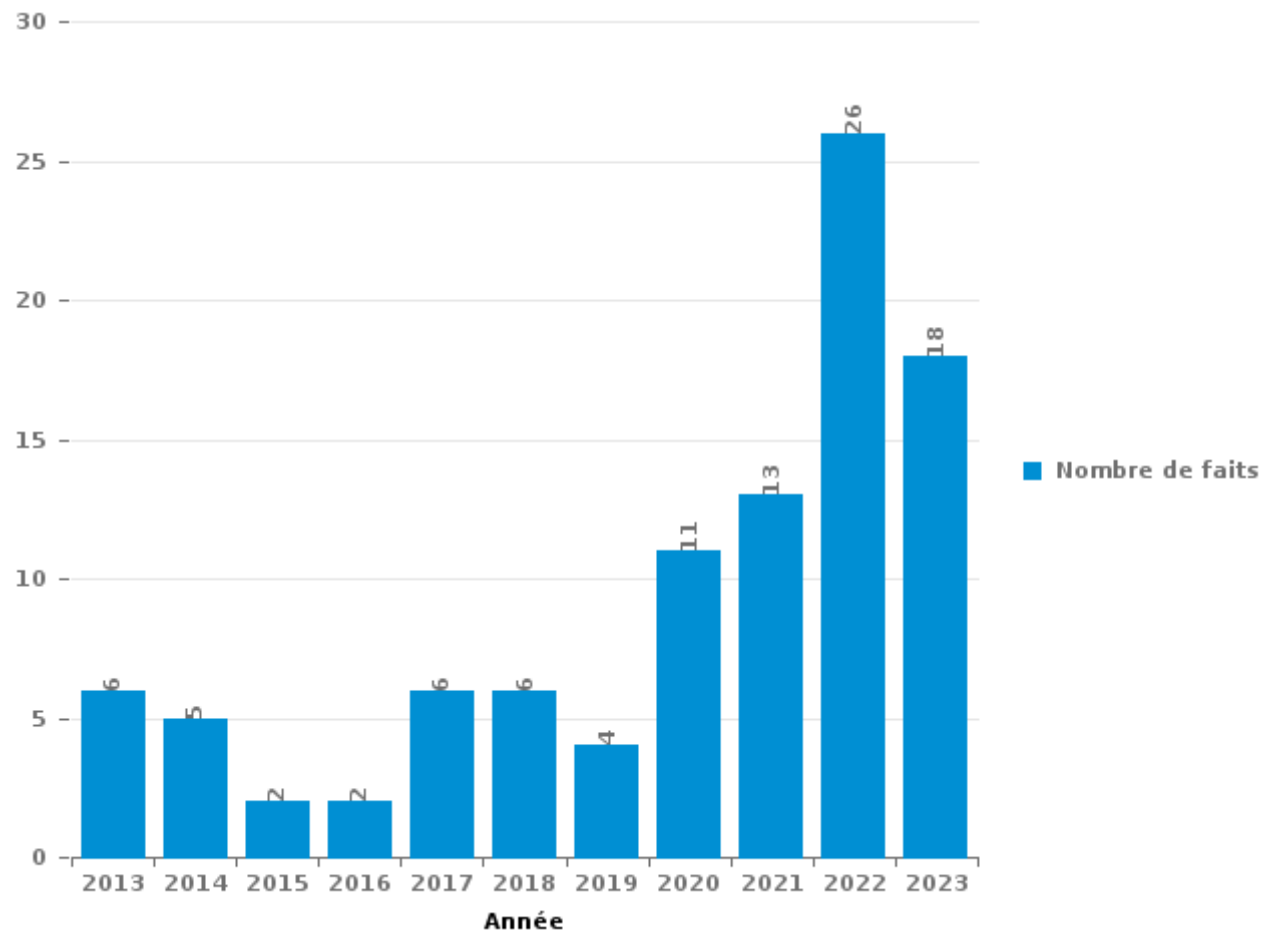
Tellin

PARTIE III : ICT



Tellin

Nombre total de délits avec un élément ICT/online, depuis 2013





Criminalité ICT/online au sens strict

Infractions (exhaustif)

	2013	2017	2020	2021	2022	2023
Criminalité informatique: Faux en informatique:		1				1
Criminalité informatique: Fraude informatique:	2	1	1	4	9	5
Criminalité informatique: Hacking:	1					
Infr. contre autres valeurs morales et sentiments: Violation de communication par particulier:						1
Total:	3	2	1	4	9	7

Figures criminelles (à considérer spécifiquement – ne pas additionner avec d'autres éléments – risque de double comptage!)

	2013	2022	2023
Fraude de cartes de paiements	1		1
Phishing		1	



Criminalité ICT/online au sens large

Infractions (uniquement si code-fait existe)

	2013	2014	2015	2016	2017	2018	2019	2020	2021	2022	2023
Fraude: Escroquerie: Fraude par internet	3	5	2	1	2	6	4	10	8	17	12
Total:	3	5	2	1	2	6	4	10	8	17	12

Figures criminelles (à considérer spécifiquement – ne pas additionner avec d'autres éléments – risque de double comptage!)

	2013	2016	2017
Cyberharcèlement	1	1	2

STATISTIQUES POLICIERES DE CRIMINALITE

LIEU DE PERPETRATION: COMMUNE

Tellin

PARTIE IV : DESTINATION LIEU



Tellin

Vol et extorsion

	2000	2013	2014	2015	2016	2017	2018	2019	2020	2021	2022	2023
Habitation: maison	13	26	15	16	10	8	8	13	6	8	11	14
Voie publique	20	16	30	18	12	7	6	6	3	3	4	2
Parking	1	2	2	15	23	6	9	9	4			2
Habitation: autre	16	5	7	3	1	4		2	2	1		1
Habitation: dépendances		3	5	3	3		1		1	1	1	1
Culture et loisirs	4	1	1	1	2	1		2	2			1
Habitation: allée	2	1	2	1			3	1	2	1	1	
Habitation: non précisée		5	3					4			1	
Magasin	3	3						1	1		1	3
Terrain	4						1		1		2	2
Service public		1		1	2		1	1			2	
Horeca	1			1	1			1		1	1	
Inconnue		1		1		1			1		2	
Institution d'enseignement	2	1	2			1						
Entreprise	2				2	1						
Moyen de transport: autre	1	1		1			1	1				
Autre			1	1					1		1	
Infrastructure sportive	3				1							
Stade	2					1	1					
Bâtiment administratif		1			1			1				
Chantier					1			1			1	
Habitation: appartement		1			1	1						
Habitation: garage			1							1	1	
Médecin / dentiste / pharmacien		3										
Moyen de transport: voiture	3											
Edifice religieux / lieu du culte	1			1								
Moyen de transport: camion						1						1
Eaux intérieures et maritimes				1								
Service						1						
Station de bus / métro et gare de chemin de fer			1									
Total	78	71	70	64	60	33	31	43	24	16	29	27

FPF/DGR/DRI/BIPOL - Statistiques policières de criminalité (date de clôture: 19/04/2024)
 Les données pour les années 2001 jusqu'à 2012 ne sont plus publiées mais restent disponibles sur demande auprès du service BIPOL.



Tellin

Dégradation de la propriété

	2000	2013	2014	2015	2016	2017	2018	2019	2020	2021	2022	2023
Voie publique	5	6	10	5	5	1	7	5	4	3	2	3
Habitation: résidence principale	11	3	3	2	3	5		6	2	5	3	1
Habitation: allée		3	1		1	1	3				3	1
Parking	1	1		3	1		1	2	1	2		1
Terrain	4	1	2			2		1	1			1
Institution d'enseignement	1	1			2							2
Culture et loisirs	2	1	1						1			
Habitation: dépendances			3				1				1	
Habitation: jardin	2		1							1		1
Autre		1	1		1	1						
Habitation: résidence secondaire	1			1		1			1			
Service public	1					1			2			
Entreprise					1					2		
Habitation: non précisée	2							1				
Horeca				1			1	1				
Inconnue	2					1						
Chantier	1										1	
Habitation: garage		1				1						
Infrastructure sportive		1		1								
Magasin		1				1						
Moyen de transport: autre	1							1				
Arrêt de bus / tram											1	
Bâtiment administratif												1
Eaux intérieures et maritimes							1					
Moyen de transport: voiture											1	
Station de bus / métro et gare de chemin de fer					1							
Total	34	20	22	13	15	15	14	17	12	13	12	11



Tellin

Infractions contre l'intégrité physique

	2000	2013	2014	2015	2016	2017	2018	2019	2020	2021	2022	2023
Habitation	14	3	4	9	6	4	5	7	11	9	10	12
Voie publique		1	3	3	6	4	4	9		3	5	7
Culture et loisirs	1	1	4	1	1	1	1	2		1	1	1
Institution d'enseignement		2						1	1		1	1
Habitation: allée	1	1		1	1				1			
Habitation: jardin			1					1		1		2
Horeca	1				1			1				
Inconnue	2									1		
Stade					1	1	1					
Terrain	1										1	
Moyen de transport: autobus / autocar			1									
Service public		1										
Total	20	9	13	14	16	10	11	21	13	15	18	23

FPF/DGR/DR/BIPOL - Statistiques policières de criminalité (date de clôture: 19/04/2024)
 Les données pour les années 2001 jusqu'à 2012 ne sont plus publiées mais restent disponibles sur demande auprès du service BIPOL.

STATISTIQUES POLICIERES DE CRIMINALITE

LIEU DE PERPETRATION: COMMUNE

Tellin

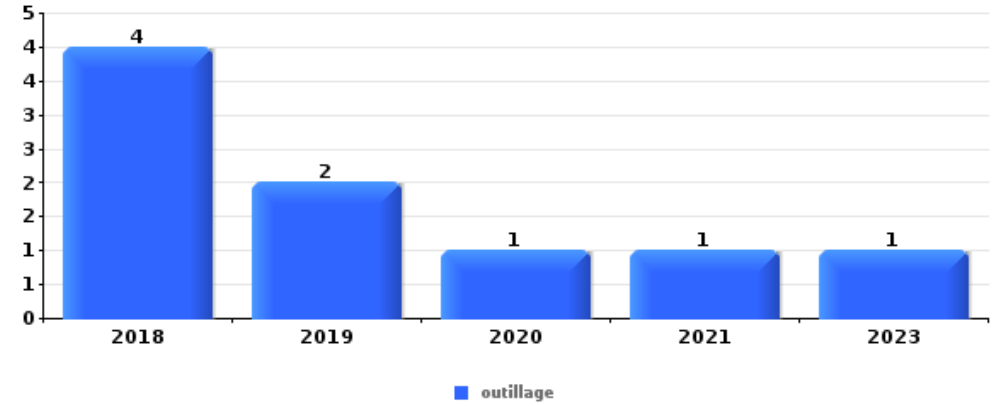
PARTIE V : OBJETS ET MOYENS DE TRANSPORT



Tellin

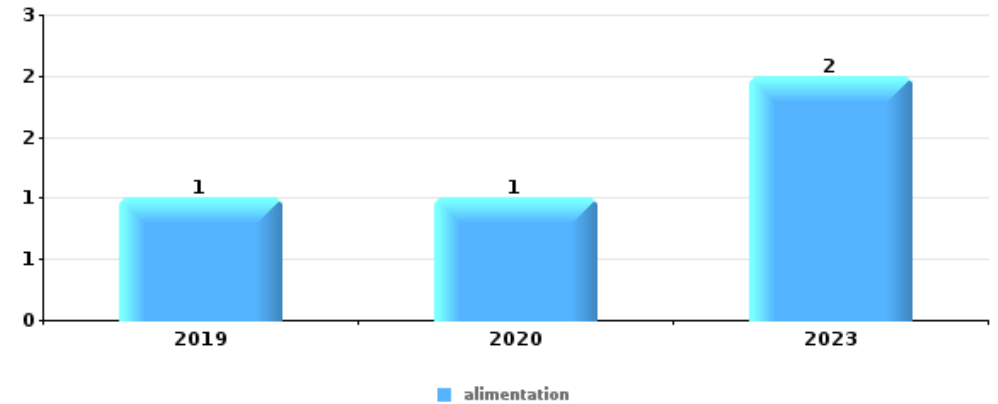
Vol dans ou sur un véhicule

Top 5 Objets volés (sbd nombre de faits)		2018	2019	2020	2021	2022	2023
1	outillage	4	2	1	1		1
2	pièce de moyen de transport	1	2				
3	alimentation	2					
3	argent	1				1	
3	carburant / énergie		1	1			
3	matériaux de construction / de chantier	1		1			
3	vêtement		2				



Vol à l'étalage

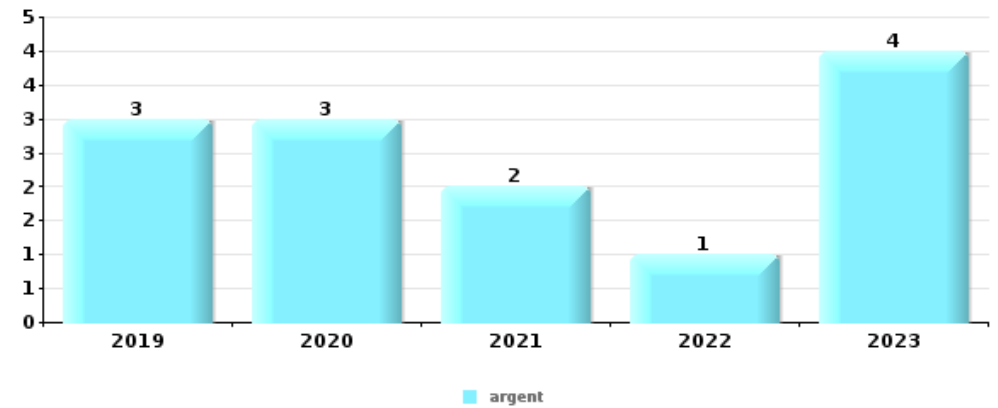
Top 5 Objets volés (sbd nombre de faits)		2018	2019	2020	2021	2022	2023
1	alimentation		1	1			2
2	vêtement					1	





Cambrassage dans habitation

Top 5 Objets volés (sbd nombre de faits)		2018	2019	2020	2021	2022	2023
1	argent		3	3	2	1	4
2	bijouterie / montre	1	2	1	2	1	5
3	outillage	1			3		
4	multimédia	2			1		
4	ordinateur et accessoires	1	1		1		



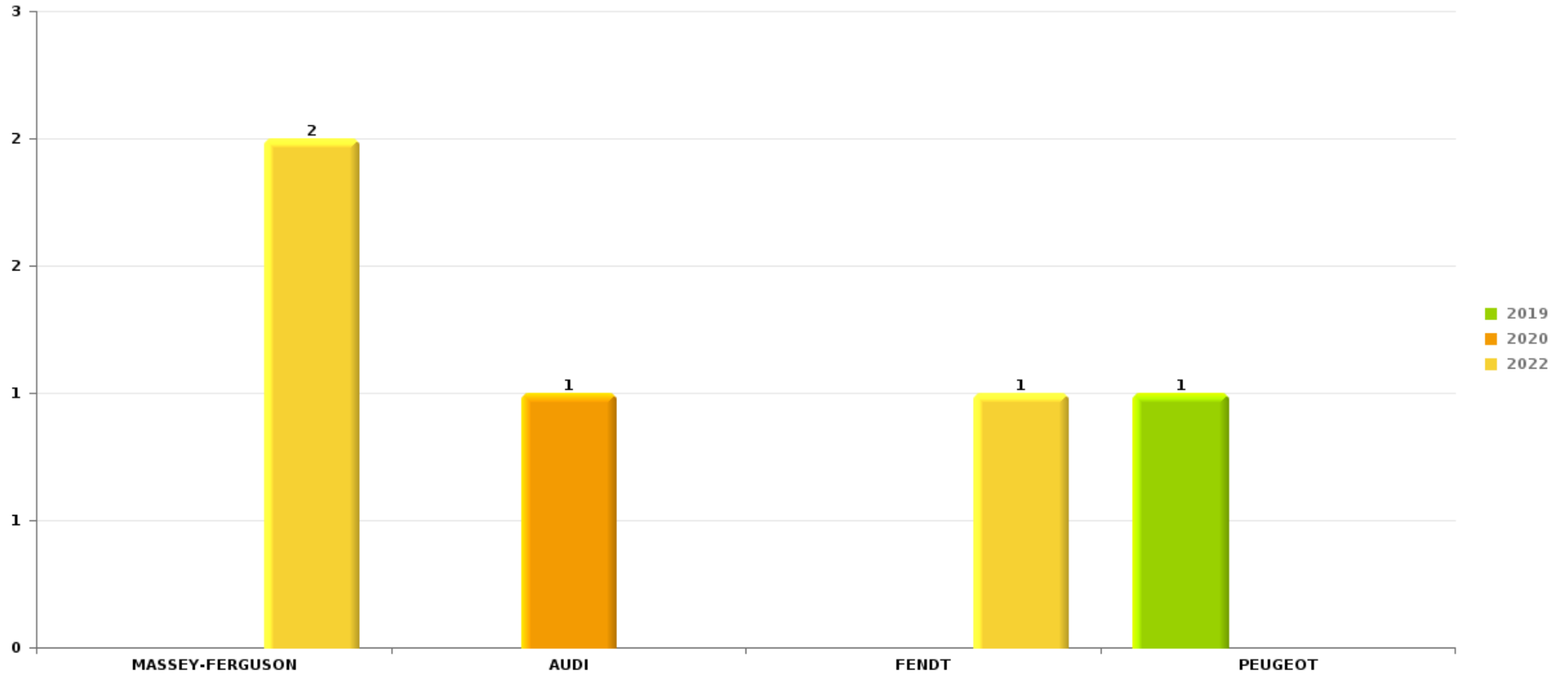
Remarque: en ce qui concerne les objets, aucun total n'est reproduit étant donné que plusieurs objets peuvent avoir été volés lors d'un même fait.



Tellin

Vol de voiture

Nombre de voitures volées par marque (Top 5)



STATISTIQUES POLICIERES DE CRIMINALITE

LIEU DE PERPETRATION: COMMUNE

Tellin

PARTIE VI : SUSPECTS



Partie 1: Niveau FAITS (comptage du nombre de faits pour lesquels un certain type de suspect est impliqué)

1.1. Nombre d'infractions selon le sexe des suspects identifiés (par catégorie principale)

Étant donné que, tant un suspect identifié masculin qu'un suspect identifié féminin peuvent être impliqués lors d'un même fait, il est possible que la somme des colonnes «Hommes» et «Femmes» soit supérieure à la valeur de la colonne «Total...» (voir également la note méthodologique)

Tellin

2023

Catégorie principale / Sexe	Nombre total de faits avec au moins 1 suspect	Hommes	%	Femmes	%
Drogues	7	6	85,7%	2	28,6%
Infr. contre autres valeurs morales et sentiments	6	6	100,0%		
Infr. contre l'intégrité physique	6	4	66,7%	3	50,0%
Environnement	5	4	80,0%	1	20,0%
Infr. contre la sécurité publique	5	4	80,0%	1	20,0%
Vol et extorsion	5	2	40,0%	3	60,0%
Armes et explosifs	4	4	100,0%		
Fraude	3	3	100,0%		
Dégradation de la propriété	2	1	50,0%	1	50,0%
Code pénal social	1	1	100,0%		
Criminalité informatique	1	1	100,0%		
Infr. contre la foi publique	1	1	100,0%		
Ivresse et alcool	1	1	100,0%		
Protection de la jeunesse	1	1	100,0%	1	100,0%
Registre de population	1	1	100,0%		
Total	49	40	81,6%	12	24,5%





1.2. Nombre d'infractions selon le sexe des suspects identifiés (par figure criminelle)

Étant donné que, tant un suspect identifié masculin qu'un suspect identifié féminin peuvent être impliqués lors d'un même fait, il est possible que la somme des colonnes «Hommes» et «Femmes» soit supérieure à la valeur de la colonne «Total...» (voir également la note méthodologique)

Tellin

2023

FC Vol autre

Figure criminelle / Sexe	Nombre total de faits avec au moins 1 suspect identifié	Femmes	%
Vol à l'étalage	3	3	100,0%
Total	PA	PA	PA

FC Autre

Figure criminelle / Sexe	Nombre total de faits avec au moins 1 suspect identifié	Hommes	%
Dégradation de voiture	1	1	100,0%
Total	PA	PA	PA



PH Violence intrafamiliale (VIF)

Figure criminelle / Sexe	Nombre total de faits avec au moins 1 suspect identifié	Hommes	%	Femmes	%
VIF: physique, dans le couple	4	3	75,0%	2	50,0%
VIF: physique, envers d'autres membres	1	1	100,0%	1	100,0%
VIF: psychique, dans le couple	3	3	100,0%		
VIF: psychique, envers des descendants	2	2	100,0%		
VIF: psychique, envers d'autres membres	1	1	100,0%	1	100,0%
Total	PA	PA	PA	PA	PA

PH Violence dans l'espace public

Figure criminelle / Sexe	Nombre total de faits avec au moins 1 suspect identifié	Hommes	%	Femmes	%
Violence physique (voie publique)	2	1	50,0%	1	50,0%
Violence psychique (voie publique)	3	2	66,7%	1	33,3%
Total	PA	PA	PA	PA	PA

PH Autre

Figure criminelle / Sexe	Nombre total de faits avec au moins 1 suspect identifié	Hommes	%
Fraude à l'identité	1	1	100,0%
Total	PA	PA	PA



1.3. Nombre d'infractions selon l'âge des suspects identifiés (par catégorie principale)

Étant donné que, tant un suspect identifié mineur qu'un suspect identifié majeur peuvent être impliqués lors d'un même fait, il est possible que la somme des colonnes «Mineur» et «Majeur» soit supérieure à la valeur de la colonne «Total...»
(voir également la note méthodologique)

Tellin

2023

Catégorie principale / Âge	Nombre total de faits avec au moins 1 suspect identifié	Majeur	%
Drogues	7	7	100,0%
Infr. contre autres valeurs morales et sentiments	6	6	100,0%
Infr. contre l'intégrité physique	6	6	100,0%
Environnement	5	5	100,0%
Infr. contre la sécurité publique	5	5	100,0%
Vol et extorsion	5	5	100,0%
Armes et explosifs	4	4	100,0%
Fraude	3	3	100,0%
Dégradation de la propriété	2	2	100,0%
Code pénal social	1	1	100,0%
Criminalité informatique	1	1	100,0%
Infr. contre la foi publique	1	1	100,0%
Ivresse et alcool	1	1	100,0%
Protection de la jeunesse	1	1	100,0%
Registre de population	1	1	100,0%
Total	49	49	100,0%



1.4. Nombre d'infractions selon l'âge des suspects identifiés (par figure criminelle)

Étant donné que, tant un suspect identifié mineur qu'un suspect identifié majeur peuvent être impliqués lors d'un même fait, il est possible que la somme des colonnes «Mineur» et «Majeur» soit supérieure à la valeur de la colonne «Total...»
(voir également la note méthodologique)

Tellin

2023

FC Vol autre

Figure criminelle / Âge	Nombre total de faits avec au moins 1 suspect identifié	Majeur	%
Vol à l'étalage	3	3	100,0%
Total	PA	PA	PA

FC Autre

Figure criminelle / Âge	Nombre total de faits avec au moins 1 suspect identifié	Majeur	%
Dégradation de voiture	1	1	100,0%
Total	PA	PA	PA

PH Violence intrafamiliale (VIF)

Figure criminelle / Âge	Nombre total de faits avec au moins 1 suspect identifié	Majeur	%
VIF: physique, dans le couple	4	4	100,0%
VIF: physique, envers d'autres membres	1	1	100,0%
VIF: psychique, dans le couple	3	3	100,0%
VIF: psychique, envers des descendants	2	2	100,0%
VIF: psychique, envers d'autres membres	1	1	100,0%
Total	PA	PA	PA

CRIMINALITE ENREGISTREE: SUSPECTS



PH Violence dans l'espace public

Figure criminelle / Âge	Nombre total de faits avec au moins 1 suspect identifié	Majeur	%
Violence physique (voie publique)	2	2	100,0%
Violence psychique (voie publique)	3	3	100,0%
Total	PA	PA	PA

PH Autre

Figure criminelle / Âge	Nombre total de faits avec au moins 1 suspect identifié	Majeur	%
Fraude à l'identité	1	1	100,0%
Total	PA	PA	PA



Partie 2: Niveau SUSPECTS-FAIT (comptage du nombre de combinaisons suspect-fait)

2.1. Nombre de suspects-fait selon le sexe des suspects identifiés (TOP 5 des catégories principales)

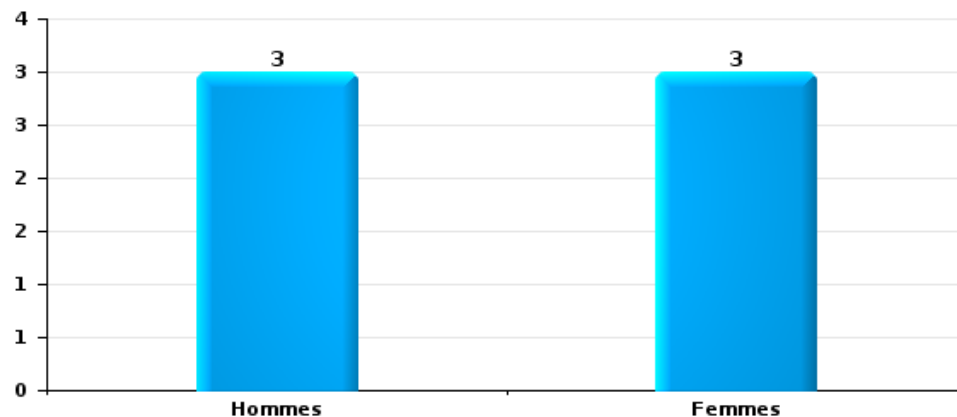
Lorsqu'un même suspect a commis plusieurs faits durant la période considérée, il est aussi comptabilisé plusieurs fois (voir également la note méthodologique)

Tellin

2023

Vol et extorsion

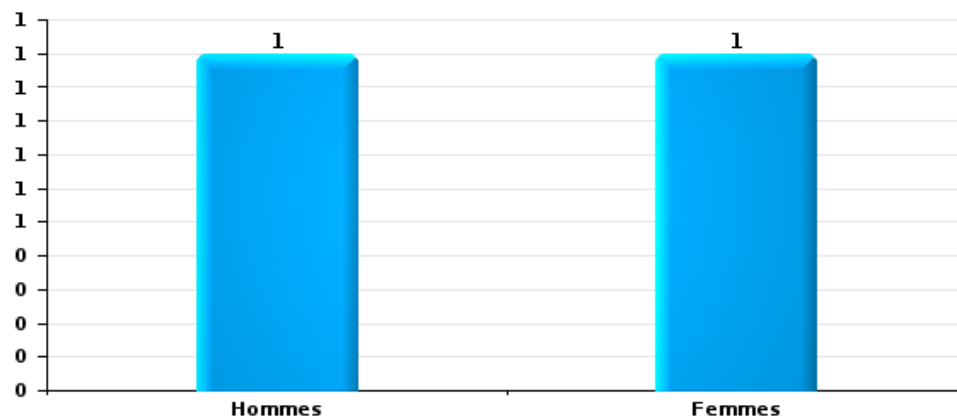
Nombre de suspects-fait selon le sexe





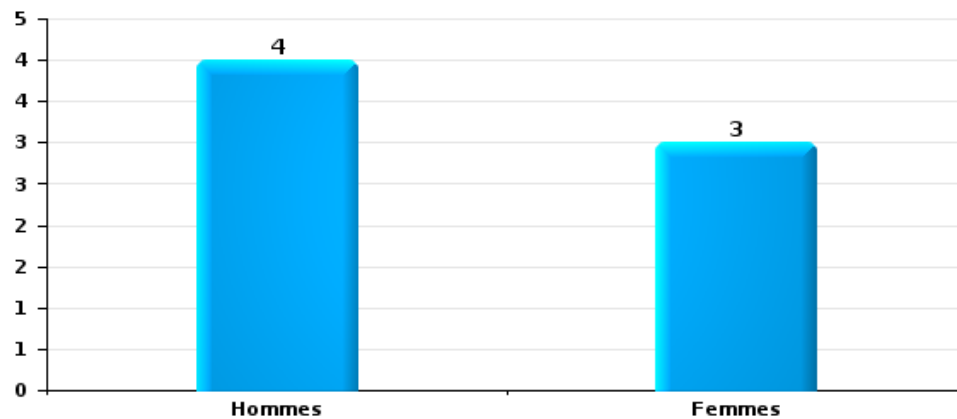
Dégradation de la propriété

Nombre de suspects-fait selon le sexe



Infr. contre l'intégrité physique

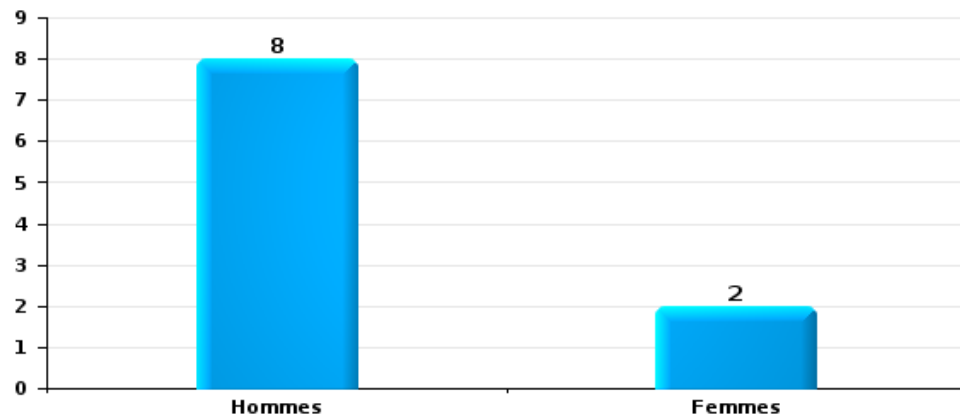
Nombre de suspects-fait selon le sexe





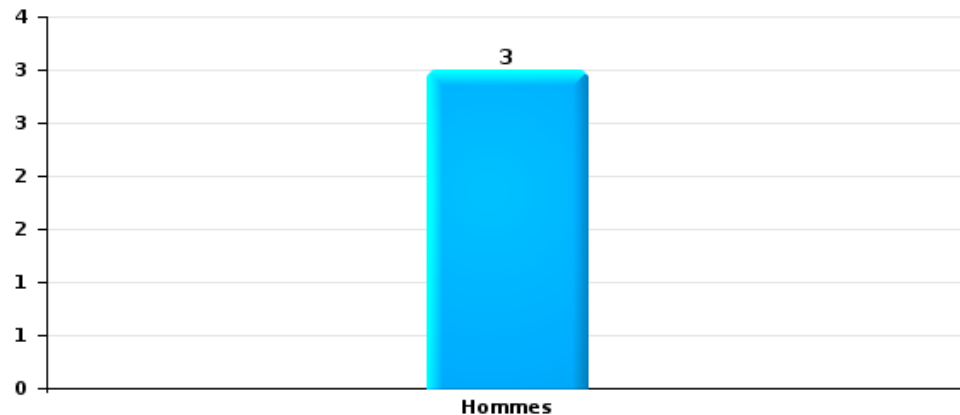
Drogues

Nombre de suspects-fait selon le sexe



Fraude

Nombre de suspects-fait selon le sexe





2.2. Nombre de suspects-fait selon le sexe des suspects identifiés (TOP 5 des figures criminelles)

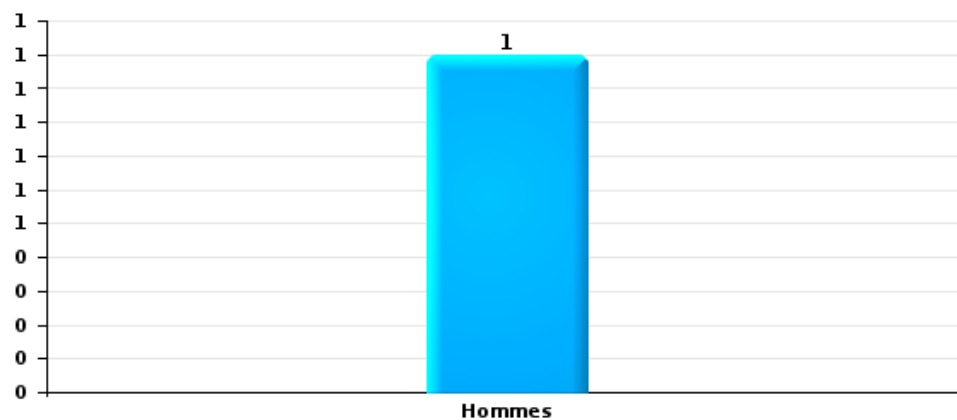
Lorsqu'un même suspect a commis plusieurs faits durant la période considérée, il est aussi comptabilisé plusieurs fois (voir également la note méthodologique)

Tellin

2023

Dégradation de voiture

Nombre de suspects-fait selon le sexe





2.3. Nombre de suspects-fait selon l'âge des suspects identifiés (TOP 5 des catégories principales)

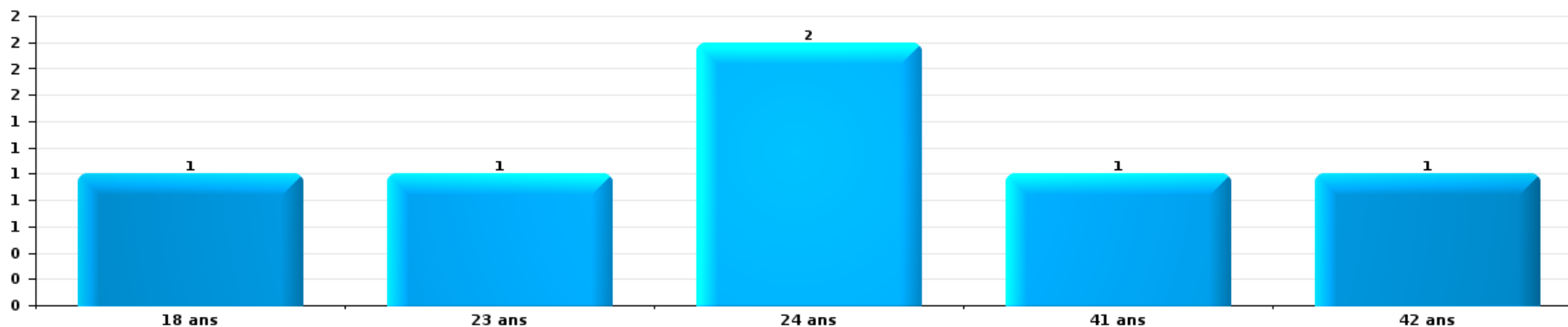
1) Lorsqu'un même suspect a commis plusieurs faits durant la période considérée, il est aussi comptabilisé plusieurs fois, qu'il ait le même âge ou non – 2) Les suspects au-dessous de 14 ans et à partir de 90 ans ne sont pas repris dans le tableau (voir également la note méthodologique)

Tellin

2023

Vol et extorsion

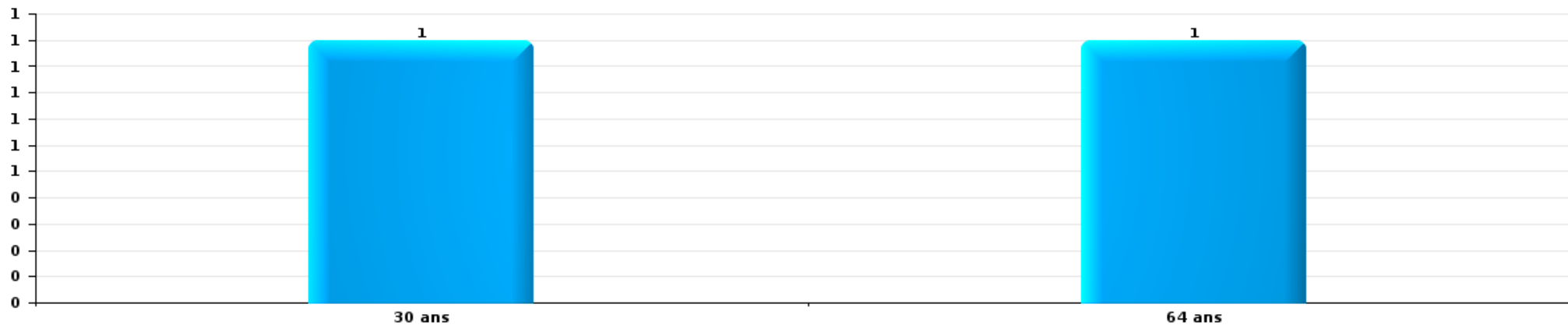
Nombre de suspects-fait par âge (chronologique)





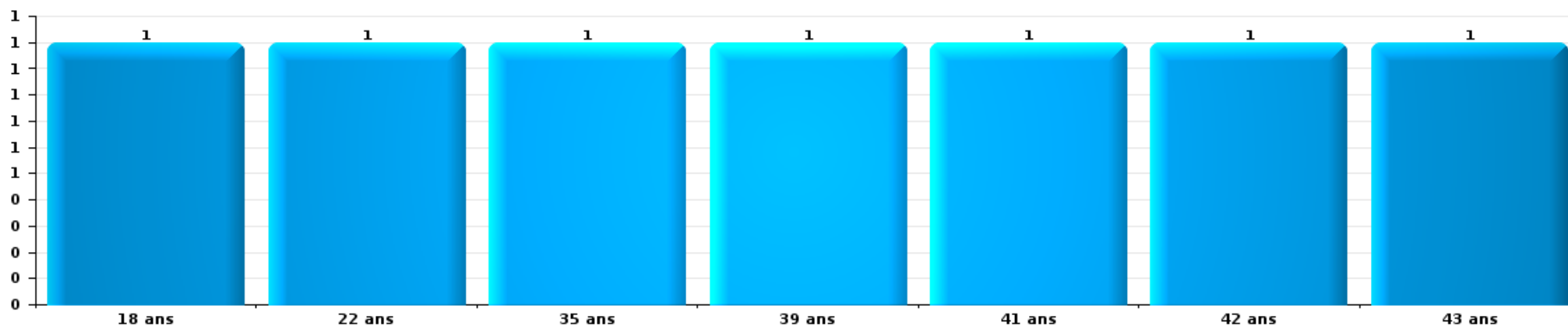
Dégradation de la propriété

Nombre de suspects-fait par âge (chronologique)



Infr. contre l'intégrité physique

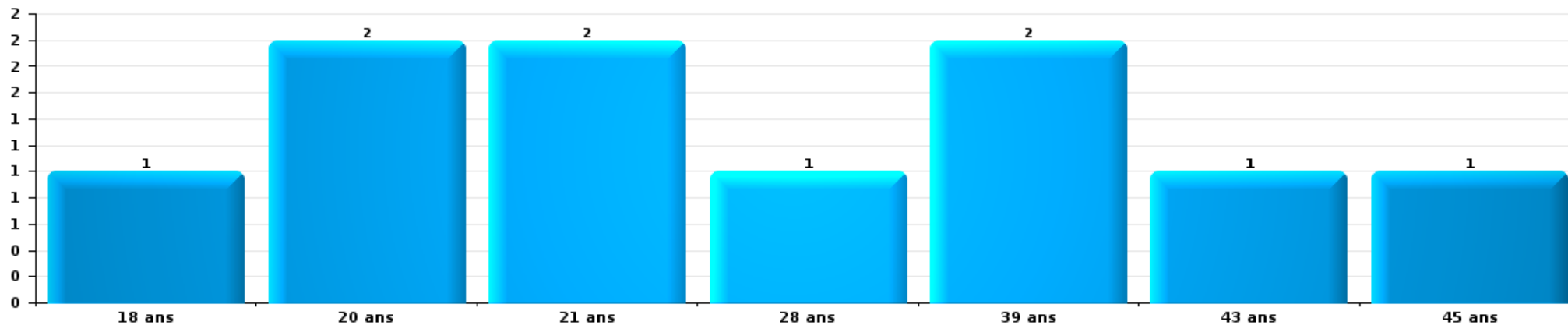
Nombre de suspects-fait par âge (chronologique)





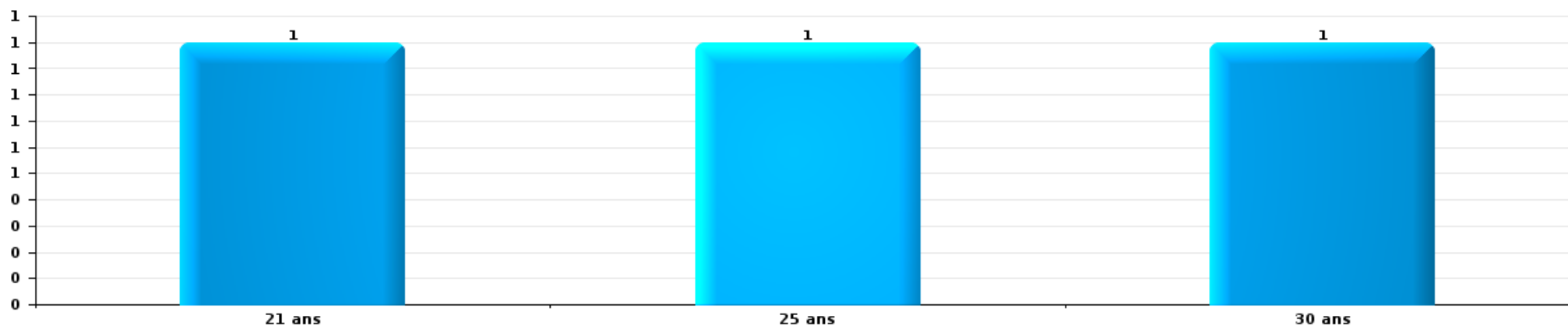
Drogues

Nombre de suspects-fait par âge (chronologique)



Fraude

Nombre de suspects-fait par âge (chronologique)





2.4. Nombre de suspects-fait selon l'âge des suspects identifiés (TOP 5 des figures criminelles)

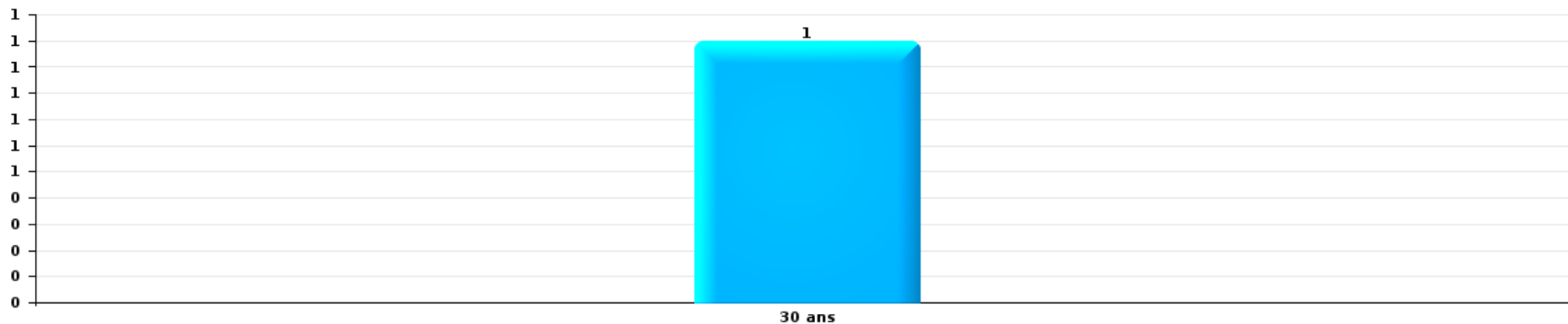
1) Lorsqu'un même suspect a commis plusieurs faits durant la période considérée, il est aussi comptabilisé plusieurs fois, qu'il ait le même âge ou non – 2) Les suspects au-dessous de 14 ans et à partir de 90 ans ne sont pas repris dans le tableau (voir également la note méthodologique)

Tellin

2023

Dégradation de voiture

Nombre de suspects-fait par âge (chronologique)



STATISTIQUES POLICIERES DE CRIMINALITE

LIEU DE PERPETRATION: COMMUNE

Tellin

***ANNEXE I: DETAIL PAR CATEGORIE DE DELIT
CODE PENAL***

Infraction Code pénal

Infr. contre l'intégrité physique

			2000	2013	2014	2015	2016	2017	2018	2019	2020	2021	2022	2023
Assassinat	Empoisonnement (assassinat)	Tent.							1					
		Sous-total							1					
Meurtre	Autres	Tent.					1							
		Sous-total					1							
Torture et maltraitance	Traitement dégradant	Acc.											1	
		Sous-total											1	
Coups et/ou blessures vol. en sphère familiale	Entre partenaires ou ex-partenaires	Acc.	3	1		6	3	2	1	4	2	4	3	7
	Lors d'un différend familial en général	Acc.	5								1			
	Par les parents envers un mineur	Acc.	1	2			1		1	2	2	1	1	
	Envers d'autres ascendants directs ou collatéraux	Acc.										1		2
		Sous-total	9	3		6	4	2	2	2	6	6	5	6
Coups et/ou blessures vol. hors sphère familiale	Bagarres (=coups réciproques)	Acc.	1	1	1		2	2	2	2	1	2	2	6
	Envers un mineur par une pers. ayant autorité	Acc.	1			1				1	2	1	1	
	Envers un mineur qualité de l'auteur inconnue	Acc.				2			1	1	1			1
	Envers pers. vulnérable (qualité auteur inconnue)	Acc.											1	
		Tent.	1											
		Acc.	5	3	9	4	5	4	4	4	4	3	5	7
	Sous-total	8	4	10	5	9	6	7	7	8	7	8	11	10
Autres infr. volontaires. c/ l'intégrité phys.	Privation de soins à enfant ou personne vulnérable	Acc.										1		1
	Délaissement d'enfant ou personne vulnérable	Acc.						1		1				1
	Entrave méchante à la circulation	Acc.				1								
	Voies de faits et violences légères	Acc.		2	2	1			1	2				
		Sous-total		2	2	1	1	1	1	3			1	
Infr. involontaires contre l'intégrité physique	Coups et/ou blessures involontaires	Acc.				1				1				1
	Morsure de chien	Acc.	1	1	1	1	1			3		1		3
	Non spécifié	Acc.	2											
		Sous-total	3	1	2	1	1	1		4		1		4
Total			20	9	13	14	16	10	11	21	13	15	18	23

Infr. contre les mœurs

			2000	2013	2014	2015	2016	2017	2018	2019	2020	2021	2022	2023
Viol n'ayant pas causé la mort	Victime < 10a	Acc.	1						1					
	Victime 10a - 14a	Acc.				1		1					1	
	Victime 14a - 16a	Acc.		1										
	Victime 16a - 18a	Acc.							1		1			
	Victime majeure	Acc.				1				1		3		
		Tent.									1			
	Sous-total		1	1	2	1	1	2	2	2	1	3	1	
Viol n'ayant pas causé la mort (nvCPS)	Victime majeure	Acc.												1
		Tent.												1
		Sous-total												2
Attentat à la pudeur avec violence / menace	Victime < 16a	Acc.									1			
	Victime majeure	Acc.		1							1			
		Sous-total		1							2			
Attentat à la pudeur sans violence / menace	Victime < 16a	Acc.							1	2				
	Victime 16a - 18a	Acc.										2		
		Sous-total						1	2			2		
Atteinte intégrité sexuelle sans mort (nvCPS)	Victime 16a - 18a	Acc.											1	
	Victime majeure	Acc.												1
		Sous-total											1	1
Pornographie enfantine	Détention	Acc.									1			
	Distribution	Acc.		1	1									
		Sous-total		1	1						1			
Incitation à la débauche	Victime mineure	Acc.				1						1		
		Sous-total				1						1		
Outrage public aux bonnes mœurs	Actions (exhibitionnisme, etc.)	Acc.	1	1	1				1					
	Ecrits, images, objets	Acc.	1		1	1					1			
		Tent.									1			
		Sous-total	2	1	2	1	1	1	1	1	1			
Diffusion de contenu à caractère sexuel (nvCPS)	Victime < 16a	Acc.												1
		Sous-total												1
	Total		3	1	3	5	2	1	4	5	5	6	2	4

Infr. contre autres valeurs morales et sentiments

		2000	2013	2014	2015	2016	2017	2018	2019	2020	2021	2022	2023
Harcèlement	Acc.	2	3	4		4	1	1	3	3		7	5
	Sous-total	2	3	4		4	1	1	3	3		7	5
Atteinte à l'honneur	Calomnie et diffamation	Acc.	1	2	2		1	2	2	2	1	5	5
	Injures (Délict)	Acc.	1	3	1	2	1	1		3	1	2	1
	Sous-total	2	4	3	4	1	2	2	2	5	2	7	6
Vie privée	Violation de domicile par un particulier	Acc.							1	1	1		
	Sous-total	1							1	1	1		
Tapage nocturne	Acc.	4	1										
	Sous-total	4	1										
Violation de communication par particulier	Acc.												1
	Sous-total												1
Abus faiblesses de personnes	Acc.												1
	Sous-total												1
Total		9	8	7	4	5	3	3	6	9	3	14	13

Infr. relative au statut juridique de l'enfant

			2000	2013	2014	2015	2016	2017	2018	2019	2020	2021	2022	2023
Non-représentation d'enfants	Par les parents	Acc.							1					
		Tent.	4											
	Par une personne qui en a la charge	Acc.									1			
		Sous-total	4						1		1			
		Total	4						1		1			

Vol et extorsion

			2000	2013	2014	2015	2016	2017	2018	2019	2020	2021	2022	2023
Vol avec circ. aggr.	Avec violence	Acc.				1	1				1			
		Tent.							1					
	Sans violence	Acc.	28	35	40	40	27	17	13	16	9	10	6	10
		Tent.	15	20	11	7	19	8	8	9	3	1	8	6
Sous-total			43	55	51	48	47	25	22	25	13	11	14	16
Vol sans circ. aggr.	Avec violence	Acc.				1				1				
	Sans violence, Vol à la tire	Acc.		1	1	1							2	
	Sans violence, Vol d'usage	Acc.		1						1				
	Sans violence, Vol domestique	Acc.		1				1			2			1
	Sans violence	Acc.	24	11	15	14	12	7	3	15	7	5	13	10
		Tent.	3	1	2		1		6	1	1			
Sous-total			27	15	18	16	13	8	9	18	10	5	15	11
Vol non spécifié		Acc.	6	1	1						1			
		Tent.	2											
Sous-total			8	1	1						1			
Total			78	71	70	64	60	33	31	43	24	16	29	27

Fraude

		2000	2013	2014	2015	2016	2017	2018	2019	2020	2021	2022	2023	
Blanchiment d'argent	Acc.										1			
	Sous-total										1			
Recel	Recel simple	Acc.												
	Non spécifié	Acc.		1										
	Sous-total			1										
Grivèlerie	Boissons et aliments	Acc.										1		
	Sous-total											1		
Détournement et destruction frauduleuse	Cel frauduleux	Acc.	1						1		2	1		
	D'argent, de papiers, etc.	Acc.		1										
	Non spécifié	Acc.												
	Sous-total		1	1					1		2	1		
Escroquerie	Fraude par internet	Acc.	1	1	1	1	2	4	3	9	7	17	10	
		Tent.	2	4	1			2	1	1	1		2	
	Escroquerie sans internet	Acc.	1		1	3			4			3	4	
		Tent.	1						1					
	Sous-total	Acc.	2											
Abus de confiance et infr. apparentées	Abus de confiance	Acc.	3		3		2		1		1	3	1	
	Abus des faiblesses	Acc.	1		1				1		1	1	1	
	Sous-total		4		4		2		2		2	4	2	
Chèques sans provision		Acc.												
	Sous-total													
		Total	8	10	7	7	4	4	6	12	10	13	26	18

Dégradation de la propriété

			2000	2013	2014	2015	2016	2017	2018	2019	2020	2021	2022	2023
Incendie volontaire	Dans lieu habité (de jour)	Acc.			1									
	Dans un autre lieu (de jour)	Acc.		1				1						
	Dans un autre lieu (de nuit)	Acc.			1	1								
	Dans un autre lieu (moment indéterminé)	Acc.										1		
		Sous-total		1	2	1		1				1		
Incendie involontaire		Acc.	4	2	3		1	1	3	3	3		2	
		Sous-total	4	2	3		1	1	3	3	3		2	
Destruction, dénaturation, dégradation	Avec circ. aggr.	Acc.	1		1									
	Non spécifié	Acc.	2											
		Tent.	1											
		Sous-total	4		1									
Vandalisme	Sur véhicules	Acc.	6	6	10	6	8	4	5	4	2	8	4	5
		Tent.		1										
	Sur autres biens mobiliers	Acc.	15	1	2	3	2	3	4	5	1	1		2
	Graffitis	Acc.		2		1	2						1	1
	Autres détériorations sur biens immobiliers	Acc.	4	6	3	2	2	6	2	3	5	3	5	2
		Tent.	1											
Dégradation de clôture	Acc.		1	1						2	1		1	
		Sous-total	26	17	16	12	14	13	11	14	9	12	10	11
		Total	34	20	22	13	15	15	14	17	12	13	12	11

Infr. contre la sécurité publique

			2000	2013	2014	2015	2016	2017	2018	2019	2020	2021	2022	2023
Evasion de prisonniers	Evasion simple	Acc.								1				
	Non spécifié	Acc.	1							1				
		Sous-total	1							2				
Menaces	Verbales	Acc.	9	4		2	2	2	3	1	5	4	7	6
	Ecrites	Acc.		1	3	1	1	1		1	2	1	1	5
	Par gestes, emblèmes	Acc.	2	2	2	2	3	4	1	1	1	1	2	5
		Sous-total	11	7	5	5	5	6	7	3	8	6	10	16
		Total	12	7	5	5	5	6	7	5	8	6	10	16

Infr. contre l'autorité publique

		2000	2013	2014	2015	2016	2017	2018	2019	2020	2021	2022	2023
Violence c/ personnes investies autorité publique	Acc.									1	1		
	Sous-total									1	1		
Rébellion	Rébellion armée	Acc.									1	1	
	Rébellion non armée	Acc.		1			1	1	1				
	Non spécifié	Acc.						1	1				
	Sous-total			1		1	2	2			1	1	
Outrages	Acc.	1	2	1	3		2	1	2	2	3		
	Sous-total	1	2	1	3		2	1	2	2	3		
Autres infractions	Bris de scellés	Acc.							1				
	Sous-total								1				
	Total	1	2	2	3		3	3	5	3	5	1	

Infr. contre la foi publique

			2000	2013	2014	2015	2016	2017	2018	2019	2020	2021	2022	2023
Faux en écritures	Faux en écritures	Acc.	2			1						1		
	Usage de faux en écrit. et écrit. falsifiées	Acc.				1						1		1
		Sous-total	2			2						2		1
Usurpation	Immixtion dans fonctions publiques	Acc.												1
	De nom	Acc.		1	1	1		3					1	3
		Sous-total		1	1	1		3					1	4
Contrefaçon / falsification	Contrefaçon	Acc.									2			
		Sous-total									2			
Fausses monnaies	Non spécifié	Acc.	1											
	Autres	Acc.	4							1				
		Sous-total	5							1				
Faux en justice	Fausse déclarations	Acc.				1							1	
		Sous-total				1							1	
		Total	7	1	1	4		3		1	2	2	2	5



Tellin

Infraction Code pénal

Infr. contre la famille

		2000	2013	2014	2015	2016	2017	2018	2019	2020	2021	2022	2023
Refus du droit aux relations personnelles	Acc.	2	7	3	1	13	5	2	2	3			3
	Sous-total	2	7	3	1	13	5	2	2	3			3
Non-acquittement pension alimentaire	Acc.	2		1		1				1			
	Sous-total	2		1		1				1			
Total		4	7	4	1	14	5	2	2	4			3

Criminalité informatique

		2000	2013	2014	2015	2016	2017	2018	2019	2020	2021	2022	2023
Hacking	Acc.		1										
	Sous-total		1										
Faux en informatique	Acc.						1						1
	Sous-total						1						1
Fraude informatique	Acc.									1	3	9	5
	Tent.		2				1				1		
	Sous-total		2				1			1	4	9	5
Total			3				2			1	4	9	6

Exercice illégal de l'autorité publique

		2000	2013	2014	2015	2016	2017	2018	2019	2020	2021	2022	2023
Violation de domicile par fonctionnaire public	Acc.								1				
	Sous-total								1				
Total									1				



Traite des êtres humains

		2000	2013	2014	2015	2016	2017	2018	2019	2020	2021	2022	2023
Exploitation économique	Acc.											1	
	Sous-total											1	
	Total											1	

Contravention Code pénal

		2000	2013	2014	2015	2016	2017	2018	2019	2020	2021	2022	2023
Injures (Contravention)	Acc.	1											
	Sous-total	1											
Autres contraventions CP	Acc.	2											
	Sous-total	2											
	Total	3											

STATISTIQUES POLICIERES DE CRIMINALITE

LIEU DE PERPETRATION: COMMUNE

Tellin

***ANNEXE II: DETAIL PAR CATEGORIE DE DELIT
LOIS SPECIALES***



Tellin

Infraction Lois spéciales

Drogues

			2000	2013	2014	2015	2016	2017	2018	2019	2020	2021	2022	2023
Détention		Acc.	4	1	7	6	1	2	5	3	17	11	4	7
		Sous-total	4	1	7	6	1	2	5	3	17	11	4	7
Usage	Usage en groupe	Acc.	2											
	Usage individuel	Acc.	1											
	Faciliter l'usage	Acc.				1								1
	Désordre, scandale ou danger dans un espace public	Acc.				1								
		Sous-total	3			2								1
Importation et exportation		Acc.				1			1	1		1		2
		Sous-total				1			1	1		1		2
Fabrication		Acc.		1			1	1	1					
		Sous-total		1			1	1	1					
Commerce		Acc.		2		1		2		1				1
		Sous-total		2		1		2		1				1
Autres		Acc.				4	1							
		Sous-total				4	1							
		Total	7	4	7	14	3	5	7	5	17	12	4	11

Législation sur les étrangers

			2000	2013	2014	2015	2016	2017	2018	2019	2020	2021	2022	2023
Transmigration illégale	Accès au territoire	Acc.	13	1		2	1	4	9	2			1	
	Séjour	Acc.				2	1	7	14	8	1	1	1	
	Pas de port de documents d'identité ou de voyage	Acc.								1				
	Inscription au registre des étrangers	Acc.				2	1					1	1	
		Sous-total	13	1		4	4	12	23	11	1	2	3	
Trafic d'êtres humains		Acc.							1	1				
		Sous-total							1	1				
Traite d'êtres humains		Acc.	1											
		Sous-total	1											
Aide au séjour illégal		Acc.							1					
		Sous-total							1					
		Total	14	1		4	4	12	25	12	1	2	3	



Environnement

			2000	2013	2014	2015	2016	2017	2018	2019	2020	2021	2022	2023
Déchets	Déchets par professionnel	Acc.		1							1			
	Déchets par particulier	Acc.		6	4	1	1	3			2		5	5
	Déchets par personne indéterminée	Acc.	4											
		Tent.	2											
	Non spécifié	Acc.	2											
	Sous-total		8	7	4	1	1	3			3		5	5
Autres que déchets	Urbanisme	Acc.		1	3					2	2			
		Tent.	1											
	Pollution de l'air	Acc.	1											
	Pollution du sol	Acc.			1									
	Autres nuisances en matière d'environnement	Acc.	1											
	Sous-total		3	1	4					2	2			
Biodiversité / Faune et flore	Bien-être animal	Acc.	2			2					2		1	4
	Protection de la nature	Acc.				1								
	Destruction d'animaux	Acc.		1										
		Sous-total	2	1		3					2		1	4
	Total		13	9	8	4	1	3		2	7		6	9

Armes et explosifs

			2000	2013	2014	2015	2016	2017	2018	2019	2020	2021	2022	2023
Détention illégale	Arme à feu	Acc.		4		5	2	1	1	1	1	1	1	1
	Arme blanche ou non à feu	Acc.			2	3					1	1		2
	Munition	Acc.												1
	Non spécifié	Acc.	1											
		Sous-total	1	4	2	8	2	1	1	1	1	2	2	1
Port / transport illégal	Arme à feu	Acc.						1		1			2	
	Arme blanche ou non à feu	Acc.		1	1	2		4		1	1		1	
	Munition	Acc.				1								
	Non spécifié	Acc.	4											
		Sous-total	4	1	1	3		5		2	1		3	
	Total		5	5	3	11	2	6	1	3	3	2	4	4



Protection de la personne

			2000	2013	2014	2015	2016	2017	2018	2019	2020	2021	2022	2023
Discrimination	Racisme et xénophobie	Acc.										1		
		Sous-total										1		
Protection de la vie privée		Acc.		1			2							
		Sous-total		1			2							
		Total		1			2					1		



Tellin

Infraction Lois spéciales

Sécurité privée

		2000	2013	2014	2015	2016	2017	2018	2019	2020	2021	2022	2023
Milices privées	Acc.										1		
	Sous-total:										1		
	Total:										1		

Protection de la jeunesse

		2000	2013	2014	2015	2016	2017	2018	2019	2020	2021	2022	2023
Législation sur la protection de la jeunesse	Acc.	3	5	4	2	3	1	1	2		4	4	6
	Sous-total:	3	5	4	2	3	1	1	2		4	4	6
	Total:	3	5	4	2	3	1	1	2		4	4	6

Code pénal social

		2000	2013	2014	2015	2016	2017	2018	2019	2020	2021	2022	2023
Harcèlement au travail	Acc.									1			
	Sous-total:									1			
Travail illégal	Acc.							1					
	Sous-total:							1					
Fraude sociale aux cotisations (travail au noir)	Acc.				1								1
	Sous-total:				1								1
Relations collectives de travail	Tent.	1											
	Sous-total:	1											
Infr. contre foi publique en droit pénal social	Acc.												1
	Sous-total:												1
Escroquerie en droit pénal social	Acc.				2				2				
	Sous-total:				2				2				
	Total:	1			3			1	2	1			2



Ivresse et alcool

		2000	2013	2014	2015	2016	2017	2018	2019	2020	2021	2022	2023
Ivresse publique	Acc.	2	1				2	3	2		3	1	1
	Sous-total:	2	1				2	3	2		3	1	1
	Total:	2	1				2	3	2		3	1	1

Registre de population

		2000	2013	2014	2015	2016	2017	2018	2019	2020	2021	2022	2023
	Acc.	1	2			3	3	3	2	4	2	1	7
	Sous-total:	1	2			3	3	3	2	4	2	1	7
	Total:	1	2			3	3	3	2	4	2	1	7

Santé publique

		2000	2013	2014	2015	2016	2017	2018	2019	2020	2021	2022	2023
Refus ou négligence respect mesures	Acc.									24	2		
	Sous-total:									24	2		
	Total:									24	2		

Travail

		2000	2013	2014	2015	2016	2017	2018	2019	2020	2021	2022	2023
Règlement général protection du travail	Acc.		1		1								
	Tent.	2											
	Sous-total:	2	1		1								
Commerce ambulant	Acc.		4		1								
	Sous-total:		4		1								
	Total:	2	5		2								

Protection des revenus publics

		2000	2013	2014	2015	2016	2017	2018	2019	2020	2021	2022	2023
Douane et accises	Acc.						2			1			
	Sous-total:						2			1			
	Total:						2			1			



Législation économique

		2000	2013	2014	2015	2016	2017	2018	2019	2020	2021	2022	2023
Contrefaçon de droits de propriété intellectuelle	Acc.									1			
	Sous-total:									1			
	Total:									1			

Pratiques commerciales

		2000	2013	2014	2015	2016	2017	2018	2019	2020	2021	2022	2023
Pratiques du marché et protection du consommateur	Acc.						1						
	Sous-total:						1						
Autres	Acc.						1						
	Sous-total:						1						
	Total:						2						

Autres lois spéciales

		2000	2013	2014	2015	2016	2017	2018	2019	2020	2021	2022	2023
Infractions Loi police chemins de fer	Acc.					2			1				
	Sous-total:					2			1				
Autres	Acc.	1											
	Sous-total:	1											
	Total:	1				2			1				

STATISTIQUES POLICIERES DE CRIMINALITE

LIEU DE PERPETRATION: COMMUNE

Tellin

***ANNEXE III: DETAIL
FIGURES CRIMINELLES / PHENOMENES***



Tellin

FC Vol moyen de transport

		2000	2013	2014	2015	2016	2017	2018	2019	2020	2021	2022	2023
Vol de voiture	Acc.	4		1	1		1		1	1		2	
	Tent.	5		1				1				1	
	Total	9		2	1		1	1	1	1		3	
Vol de vélomoteur	Acc.	2											
	Total	2											
Vol de vélo	Acc.		3	1		1					1	1	2
	Total		3	1		1					1	1	2

FC Cambriolage

		2000	2013	2014	2015	2016	2017	2018	2019	2020	2021	2022	2023
Cambriolage dans habitation	Acc.	6	15	10	12	4	5	4	7	3	7	3	8
	Tent.	1	16	6	1	3	3	3	3	2	1	5	6
	Total	7	31	16	13	7	8	7	10	5	8	8	14
Cambriolage ds entreprise ou commerce	Acc.	5	2				1						
	Tent.		1	1		2	2	1	1				
	Total	5	3	1		2	3	1	1				
Cambriolage ds service public ou bâtiment administ	Acc.		1					1				1	
	Tent.		1	1					1				
	Total		2	1				1	1			1	
Cambriolage dans bâtiment (total)	Acc.	11	18	10	12	4	6	5	7	3	7	4	8
	Tent.	1	18	8	1	5	5	4	5	2	1	5	6
	Total	12	36	18	13	9	11	9	12	5	8	9	14

FC Vol autre

		2000	2013	2014	2015	2016	2017	2018	2019	2020	2021	2022	2023
Vol à main armée	Acc.	2				1							
	Total	2				1							



FC Vol autre

		2000	2013	2014	2015	2016	2017	2018	2019	2020	2021	2022	2023
Vol avec violence sans arme	Acc.				2				1	1			
	Tent.							1					
	Total				2			1	1	1			
Vol dans ou sur un véhicule	Acc.	14	15	25	19	20	8	9	9	4	2	1	1
	Tent.	5	1	1	3	9	2	8	4	2			
	Total	19	16	26	22	29	10	17	13	6	2	1	1
Vol d'armes et explosifs	Acc.	1		1		1	4			1	1		
	Tent.												
	Total	1		1		1	4			1	1		
Vol à l'arraché	Acc.								1				
	Tent.												
	Total								1				
Vol à la tire	Acc.		1	1	1							2	
	Tent.												
	Total		1	1	1							2	
Vol à l'étagère	Acc.								1	1		1	3
	Tent.												
	Total								1	1		1	3
Vol par ruse	Acc.	1	1		1								
	Tent.	1											
	Total	2	1		1								
Vol de métaux	Acc.	1			1	2			1	2		1	
	Tent.												
	Total	1			1	2			1	2		1	
Vol sur les chantiers	Acc.					1			1			1	
	Tent.												
	Total					1			1			1	
Vol d'animaux	Acc.				1								
	Tent.												
	Total				1								
Vol de cargaison	Acc.		2	5	5	15	2	4	4	2	1		
	Tent.				2	8	2	4	3	1			
	Total		2	5	7	23	4	8	7	3	1		



Criminalité ICT

		2000	2013	2014	2015	2016	2017	2018	2019	2020	2021	2022	2023
Fraude de cartes de paiements	Acc.												1
	Tent.		1										
	Total		1										1
Phishing	Acc.											1	
	Tent.												
	Total											1	

FC Autre

		2000	2013	2014	2015	2016	2017	2018	2019	2020	2021	2022	2023
Violence contre les métiers d'intérêt général	Acc.									1	1		
	Tent.												
	Total									1	1		
Graffiti	Acc.		2		1	2						1	1
	Tent.												
	Total		2		1	2						1	1
Dégradation de voiture	Acc.	3	5	9	5	8	4	4	4	1	8	4	5
	Tent.												
	Total	3	5	9	5	8	4	4	4	1	8	4	5
Rixe au couteau	Acc.					1							
	Tent.												
	Total					1							



PH Violence intrafamiliale (VIF)

		2000	2013	2014	2015	2016	2017	2018	2019	2020	2021	2022	2023
VIF: physique, dans le couple	Acc.	4	1		6	3	2	1	4	2	4	3	7
	Total	4	1		6	3	2	1	4	2	4	3	7
VIF: physique, envers des descendants	Acc.	1	2		1	1		1	3	2	1	1	
	Total	1	2		1	1		1	3	2	1	1	
VIF: physique, envers d'autres membres	Acc.	5	1							3		4	1
	Total	5	1							3		4	1
VIF: sexuelle, envers des descendants	Acc.							3					
	Total							3					
VIF: sexuelle, envers d'autres membres	Acc.						1						
	Total						1						
VIF: psychique, dans le couple	Acc.	2	7	3	1	14	5	4	2	3	1	1	6
	Tent.	4											
	Total	6	7	3	1	14	5	4	2	3	1	1	6
VIF: psychique, envers des descendants	Acc.			1		1					1		2
	Total			1		1					1		2
VIF: psychique, envers d'autres membres	Acc.							1				1	1
	Total							1				1	1
VIF: économique, dans le couple	Acc.			1	1					1			
	Total			1	1					1			
VIF: économique, envers des descendants	Acc.			1									
	Total			1									
VIF: économique, envers d'autres membres	Acc.	3		1		1				1	1		
	Total	3		1		1				1	1		



PH Hormones et dopage

		2000	2013	2014	2015	2016	2017	2018	2019	2020	2021	2022	2023
Dopage humain	Tent.										1		
	Total										1		

PH Drogues

		2000	2013	2014	2015	2016	2017	2018	2019	2020	2021	2022	2023
Import-export de cocaïne	Acc.							1					1
	Total							1					1

		2000	2013	2014	2015	2016	2017	2018	2019	2020	2021	2022	2023
Vente de drogues synthétiques	Acc.						1						
	Total						1						

		2000	2013	2014	2015	2016	2017	2018	2019	2020	2021	2022	2023
Production de cannabis (culture)	Acc.		1			1							
	Total		1			1							

		2000	2013	2014	2015	2016	2017	2018	2019	2020	2021	2022	2023
Vente-traffic d héroïne	Acc.		1						1				
	Total		1						1				

PH Traite des êtres humains

		2000	2013	2014	2015	2016	2017	2018	2019	2020	2021	2022	2023
TEH - exploitation économique	Acc.											1	
	Total											1	

PH Violence dans l'espace public



PH Violence dans l'espace public

		2000	2013	2014	2015	2016	2017	2018	2019	2020	2021	2022	2023
Violence physique (voie publique)	Acc.	1	1	2	3	4	4	4	6	1	3	5	5
	Tent.					1							
	Total	1	1	2	3	5	4	4	6	1	3	5	5
Violence physique (autre endroit public)	Acc.	1										1	
	Total	1										1	
Violence physique (endroit accessible au public)	Acc.	1	2	4	1	3	2	3	2		1	1	1
	Total	1	2	4	1	3	2	3	2		1	1	1
Violence sexuelle (voie publique)	Acc.				1	1			1				
	Total				1	1			1				
Violence sexuelle (endroit accessible au public)	Acc.				1			1			1		
	Total				1			1			1		
Violence psychique (transport public)	Acc.			1		5							1
	Total			1		5							1
Violence psychique (voie publique)	Acc.	3	5	3	5	3	4	4	5	2	5	2	5
	Total	3	5	3	5	3	4	4	5	2	5	2	5
Violence psychique (autre endroit public)	Acc.				2								
	Total				2								
Violence psychique (endroit accessible au public)	Acc.	3	2			2	1	1	1	1	1	1	2
	Total	3	2			2	1	1	1	1	1	1	2
Vol à main armée (voie publique)	Acc.	1											
	Total	1											
Vol à main armée (endroit accessible au public)	Acc.	1				1							
	Total	1				1							
Vol avec violence sans arme (voie publique)	Acc.				1				1	1			
	Total				1				1	1			
Vol avec violence sans arme (endr. acces. au pub.)	Tent.							1					
	Total							1					



PH Autre

		2000	2013	2014	2015	2016	2017	2018	2019	2020	2021	2022	2023
Faux policiers	Acc.				1								
	Total				1								
Cyberharcèlement	Acc.		1			1	2						
	Total		1			1	2						
Fraude à l'identité	Acc.		1	1	2		3					1	4
	Total		1	1	2		3					1	4

STATISTIQUES POLICIERES DE CRIMINALITE

LIEU DE PERPETRATION: COMMUNE

Tellin

***ANNEXE IV: FAITS ENREGISTRES
NON CRIMINELS***



Tellin

Faits non criminels

Maladies / Décès / Disparition

	2000	2013	2014	2015	2016	2017	2018	2019	2020	2021	2022	2023
Suicide	1	2	1	1	1		1		2	3	1	2
Personne malade		1		2		2				2	2	3
Décès suspect											1	
Décès naturel		1							1			
Disparition (personne disparue)	2		2		1	1	1	1			1	3
Accident (sauf roulage)			1	1	1					1	1	
Autres			1									
Total	3	4	5	4	3	3	2	1	3	6	6	8

Appels

	2000	2013	2014	2015	2016	2017	2018	2019	2020	2021	2022	2023
Appels	1		1									
Total	1		1									

Problèmes sociaux

	2000	2013	2014	2015	2016	2017	2018	2019	2020	2021	2022	2023
Différends familiaux	8	5	4	5	1	6	3	7	5	9	11	7
Différend (pas de coups)	3		3	3	1	2	2	2	2	2	2	2
Affaire civile				1								
Protection de la jeunesse	3			1				1		1		2
Autres		1										1
Total	14	6	7	10	2	8	5	10	7	12	13	12



Catastrophes

	2000	2013	2014	2015	2016	2017	2018	2019	2020	2021	2022	2023
Dégâts tempête							1					
Total							1					

Ordre public

	2000	2013	2014	2015	2016	2017	2018	2019	2020	2021	2022	2023
Troubles		2		1		1	4	1		2	1	1
Total		2		1		1	4	1		2	1	1

Agissements suspects

	2000	2013	2014	2015	2016	2017	2018	2019	2020	2021	2022	2023
	8	8		4	2	3	2	3		4	3	1
Total	8	8		4	2	3	2	3		4	3	1

Objets trouvés

	2000	2013	2014	2015	2016	2017	2018	2019	2020	2021	2022	2023
	1	1	1		1							
Total	1	1	1		1							

Objets perdus

	2000	2013	2014	2015	2016	2017	2018	2019	2020	2021	2022	2023
	26	27	35	32	36	36	35	27	23	36	43	48
Total	26	27	35	32	36	36	35	27	23	36	43	48



Autres non-infractions

	2000	2013	2014	2015	2016	2017	2018	2019	2020	2021	2022	2023
Non-respect des conditions					1	1	1	2	1	2	3	5
Procès-verbal d'information	1	7	12	6	3	4	5	6	7	1	2	5
Notification			1		1		2			2		1
Fonction de contrôle armes				1					2	1	3	3
Autres non infractions	32											
Total	33	7	13	7	5	5	8	8	10	6	8	14