

STATISTIQUES POLICIERES DE CRIMINALITE

LIEU DE PERPETRATION: COMMUNE

Sainte-Ode

2000 - 2023

Police fédérale - DGRIDRIIBIPOL

STATISTIQUES POLICIERES DE CRIMINALITE

LIEU DE PERPETRATION: COMMUNE

Sainte-Ode

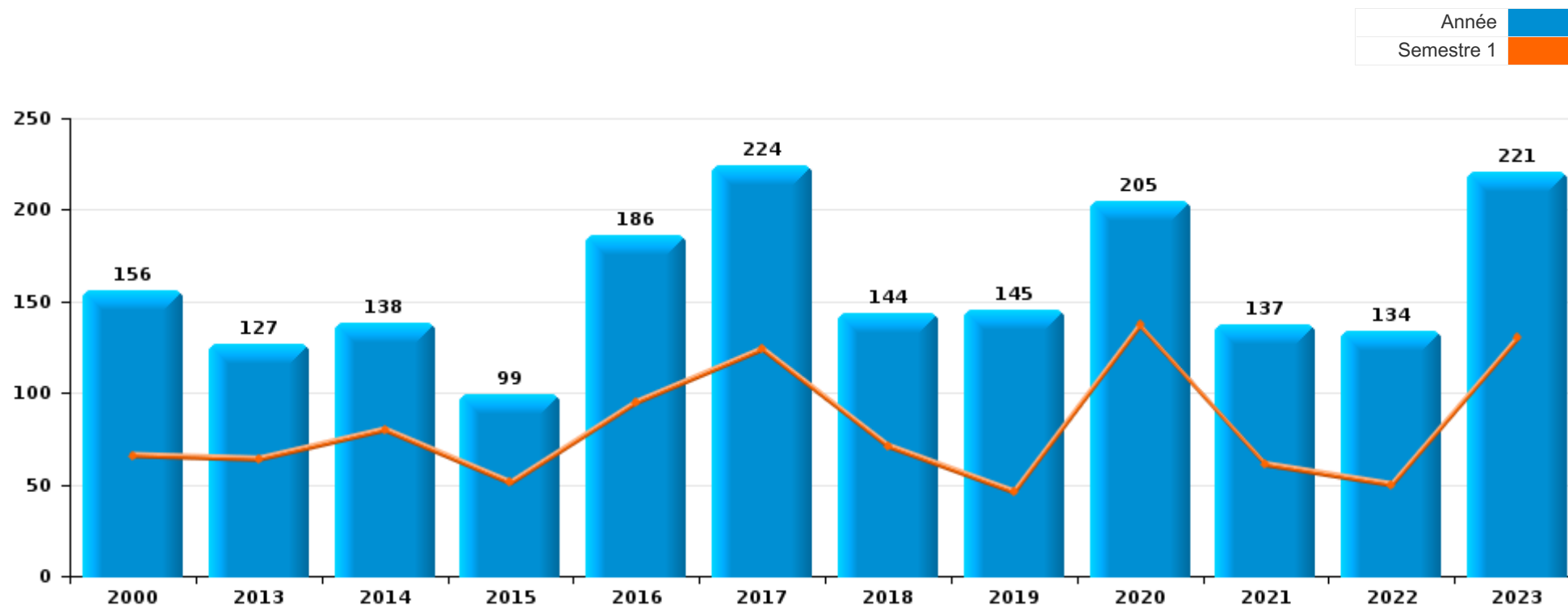
PARTIE I : INFRACTIONS JUDICIAIRES

CRIMINALITE ENREGISTREE COMMISE AU NIVEAU DE LA COMMUNE



Sainte-Ode

	2000	2013	2014	2015	2016	2017	2018	2019	2020	2021	2022	2023
Nombre total des délits	156	127	138	99	186	224	144	145	205	137	134	221





Sainte-Ode

	2000	2013	2014	2015	2016	2017	2018	2019	2020	2021	2022	2023
Vol et extorsion	42	29	32	30	31	47	24	38	33	20	17	18
Législation sur les étrangers				2	35	42	43	19	15		2	60
Infr. contre l'intégrité physique	14	14	17	11	17	26	13	24	20	18	15	16
Dégradation de la propriété	21	18	19	9	17	26	14	9	11	17	20	21
Infr. contre autres valeurs morales et sentiments	4	12	13	8	10	13	12	8	12	18	20	17
Infr. contre la sécurité publique	2	15	13	5	15	11	1	11	15	8	8	5
Fraude	6	6	5	3	5	10	7	2	15	12	15	20
Infr. contre les moeurs	26	3	2		14	2	2	2	8	8	5	3
Drogues	6	11	13	2	12	4	4	6	5	1	5	4
Registre de population	4	5	7	6	7	24	9	3	2	1		3
Criminalité informatique		1		1	1	2	1	3	8	5	3	23
Santé publique									40	8		
Environnement	8		3	3	2	11		1	3	3	4	9
Armes et explosifs	1	1	1	3	4		5	6	6	2	3	3
Protection de la jeunesse	5	1	1	2	2	1	1	4	4	4		9
Infr. contre la famille	5	5	7	4	4	1	1		1		1	
Infr. contre l'autorité publique		3	1	2	1		3	1	2	4	3	2
Infr. contre la foi publique	3		1	1		2	1	5	1	2	2	2
Infr. relative au statut juridique de l'enfant		1	1	6	3	1			1		4	
Ivresse et alcool		1			3		1	1			5	2
Protection de la personne	1		1	1	1		2		3	1		
Autres lois spéciales	2							1		2	2	2
Code pénal social		1			1			1		1		
Contravention Code pénal	2		1			1						
Travail	2											1
Infr. contre la Sécurité de l'Etat					1					1		
Carte d'identité	1											
Infr. contre la liberté individuelle										1		
Pratiques commerciales	1											
Protection des revenus publics												1
Sous-total	156	127	138	99	186	224	144	145	205	137	134	221
Contravention règlement policier local		8	10	7	12	12	5	3	7	7	6	6
Sous-total		8	10	7	12	12	5	3	7	7	6	6
Total	156	135	148	106	198	236	149	148	212	144	140	227

PPF/DGR/DRI/BIPOL - Statistiques policières de criminalité (date de clôture: 19/04/2024)

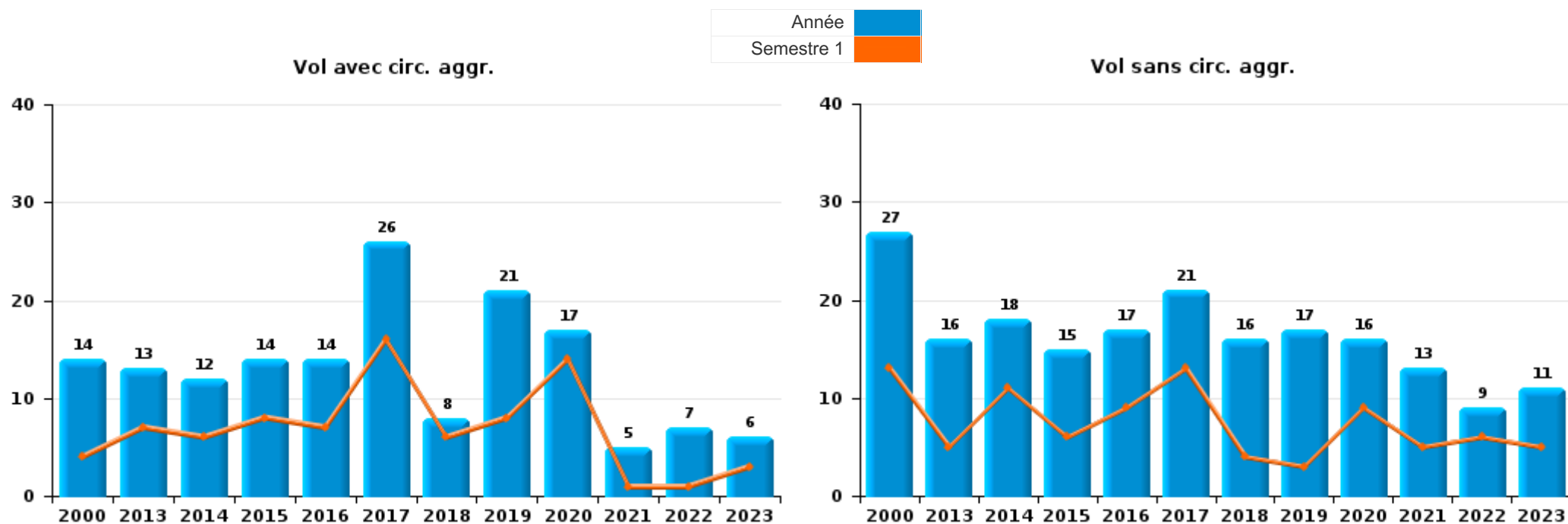
Les données pour les années 2001 jusqu'à 2012 ne sont plus publiées mais restent disponibles sur demande auprès du service BIPOL.



I.1. Catégorie des infractions : Vol et extorsion (top 5 des infractions au niveau national 2023)

Sainte-Ode

	2000	2013	2014	2015	2016	2017	2018	2019	2020	2021	2022	2023
Vol sans circ. aggr.	27	16	18	15	17	21	16	17	16	13	9	11
Vol avec circ. aggr.	14	13	12	14	14	26	8	21	17	5	7	6
Extorsion										2	1	1
Vol non spécifié	1		2	1								
Total	42	29	32	30	31	47	24	38	33	20	17	18





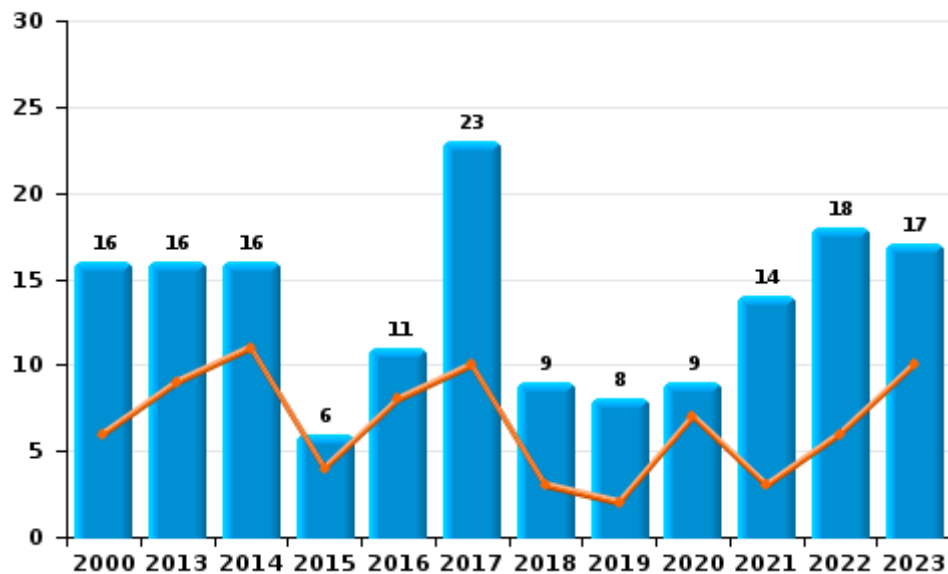
I.2. Catégorie des infractions : Dégradation de la propriété (top 5 des infractions au niveau national 2023)

Sainte-Ode

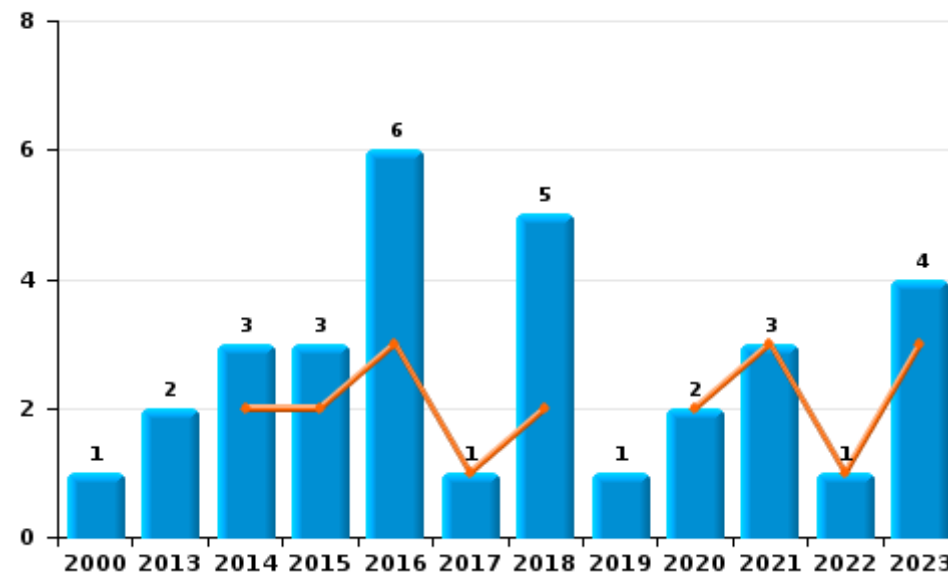
	2000	2013	2014	2015	2016	2017	2018	2019	2020	2021	2022	2023
Vandalisme	16	16	16	6	11	23	9	8	9	14	18	17
Incendie involontaire	1			3	6	1	4		2	3		2
Incendie volontaire		2	3				1	1			1	2
Destruction, dénaturation, dégradation	4					2					1	
Total	21	18	19	9	17	26	14	9	11	17	20	21



Vandalisme



Incendie

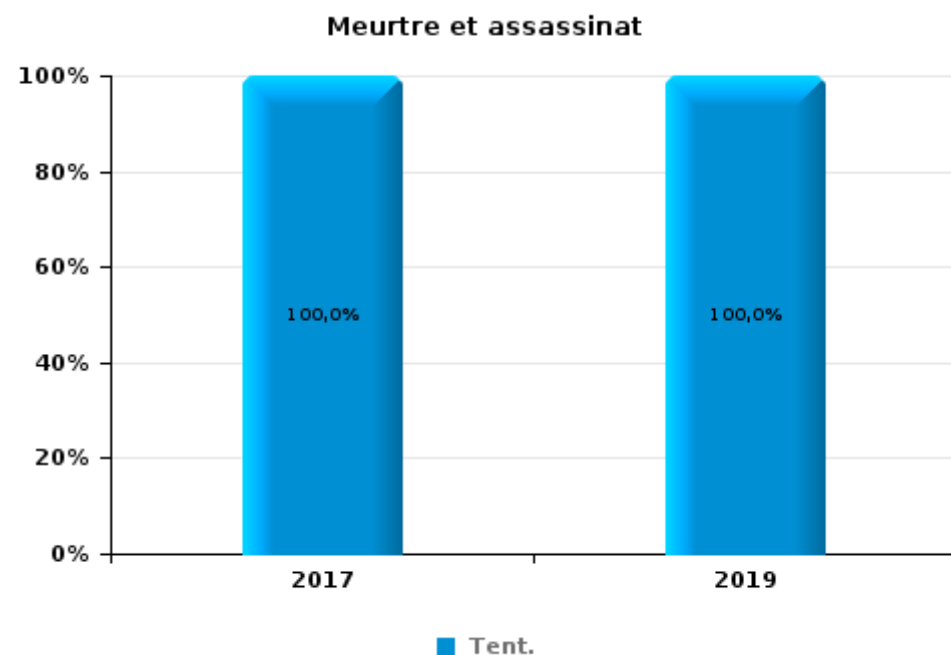
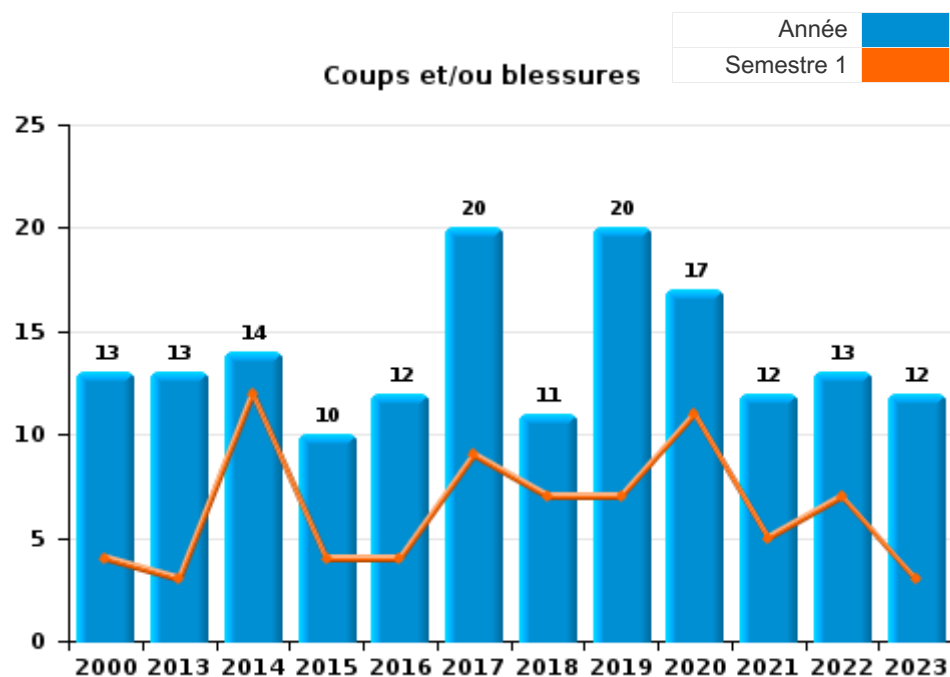




I.3. Catégorie des infractions : Infr. contre l'intégrité physique (top 5 des infractions au niveau national 2023)

Sainte-Ode

	2000	2013	2014	2015	2016	2017	2018	2019	2020	2021	2022	2023
Coups et/ou blessures	13	13	14	10	12	20	11	20	17	12	13	12
Autres	1	1	3	1	5	5	2	3	3	6	2	4
Meurtre et assassinat						1		1				
Total	14	14	17	11	17	26	13	24	20	18	15	16





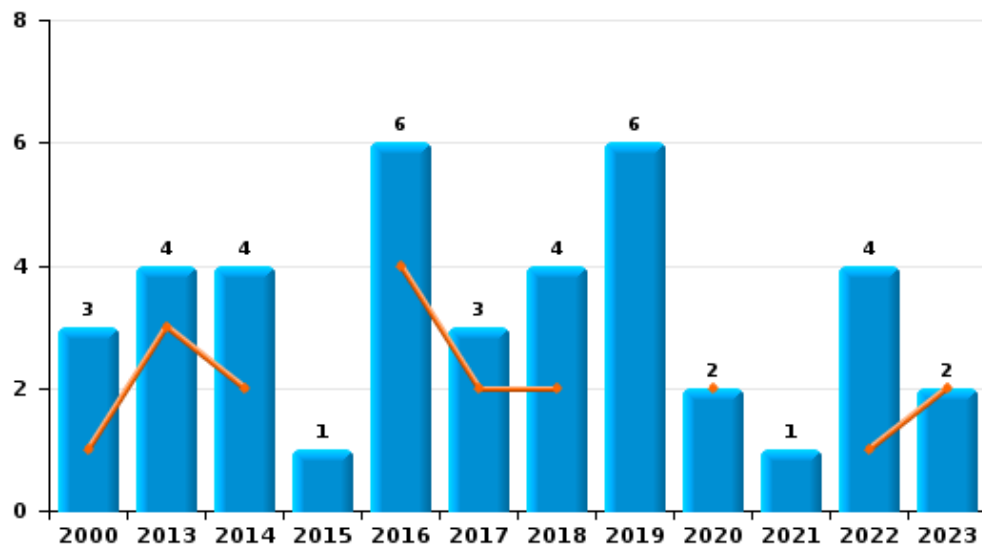
I.4. Catégorie des infractions : Drogues (top 5 des infractions au niveau national 2023)

Sainte-Ode

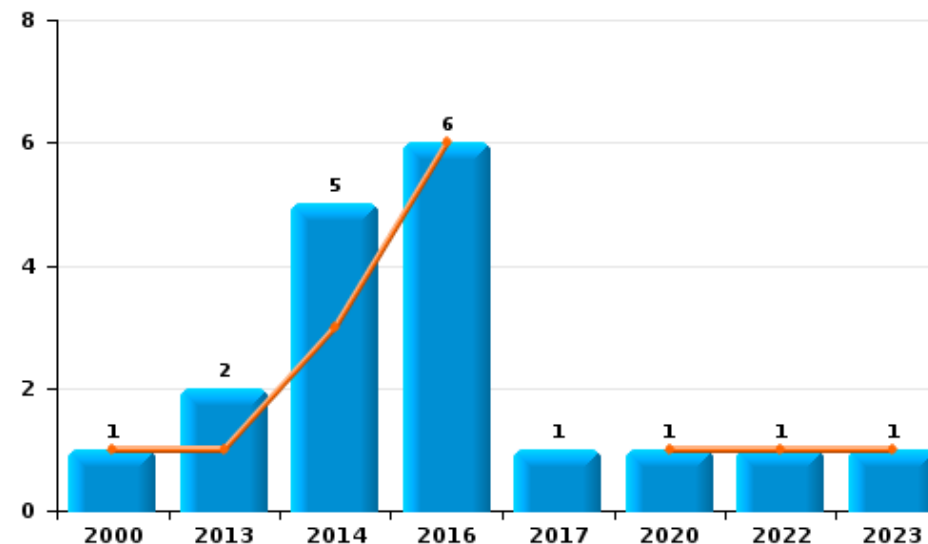
	2000	2013	2014	2015	2016	2017	2018	2019	2020	2021	2022	2023
Détention	3	4	4	1	6	3	4	6	2	1	4	2
Commerce	1	2	5		6	1			1		1	1
Usage	2	3	2	1								1
Autres			1						1			
Fabrication			1						1			
Importation et exportation		2										
Total	6	11	13	2	12	4	4	6	5	1	5	4



Détention



Commerce

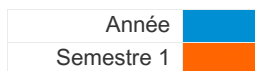




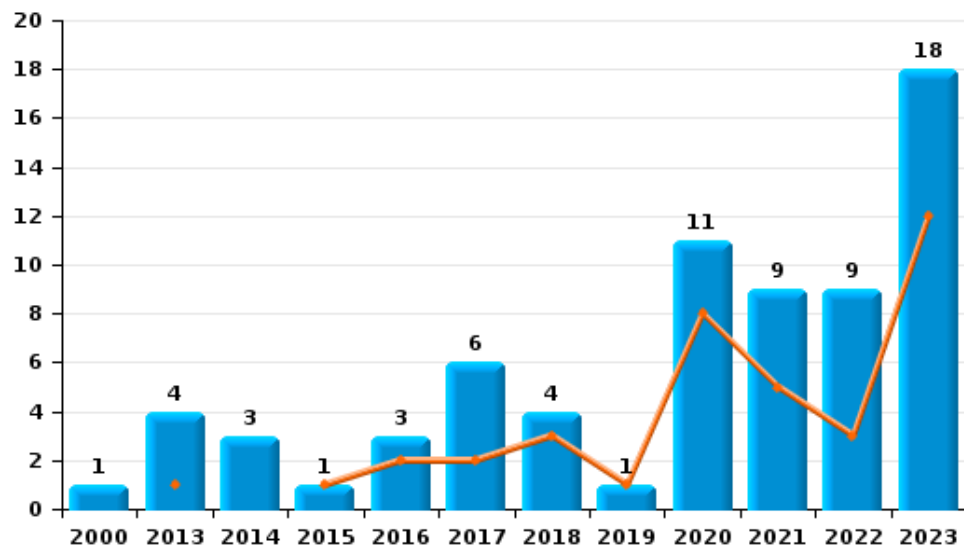
I.5. Catégorie des infractions : Fraude (top 5 des infractions au niveau national 2023)

Sainte-Ode

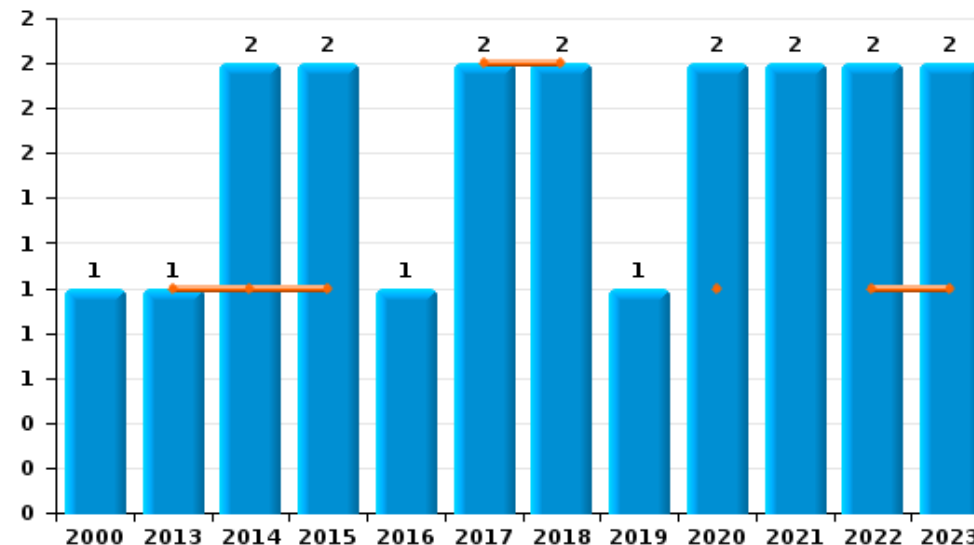
	2000	2013	2014	2015	2016	2017	2018	2019	2020	2021	2022	2023
Escroquerie	1	4	3	1	3	6	4	1	11	9	9	18
Abus de confiance et infr. apparentées	1	1	2	2	1	2	2	1	2	2	2	2
Détournement et destruction frauduleuse	1						1		1	1	2	
Fraudes: Autres	1				1	2					1	
Recel	1	1							1			
Grivèlerie	1										1	
Total	6	6	5	3	5	10	7	2	15	12	15	20



Escroquerie



Abus de confiance et infr. apparentées



STATISTIQUES POLICIERES DE CRIMINALITE

LIEU DE PERPETRATION: COMMUNE

Sainte-Ode

PARTIE II : FIGURES CRIMINELLES / PHENOMENES



Sainte-Ode

FC Vol moyen de transport

	2000	2013	2014	2015	2016	2017	2018	2019	2020	2021	2022	2023
Vol de voiture	3	1	4	5	1	2		1		1		
Vol de moto		1			1							
Carjacking	1		1	1								
Vol dans les garages	1		2	1								
Vol de vélomoteur		1			1							
Vol de vélo			2						1			1

FC Cambriolage

	2000	2013	2014	2015	2016	2017	2018	2019	2020	2021	2022	2023
Cambriolage dans habitation	6	5	6	7	7	16	4	12	12	1	6	3
Cambriolage ds entreprise ou commerce	3	2			2	1	1	2	2	2		
Cambriolage ds service public ou bâtiment administ		2	3	3	3	3		1			1	
Cambriolage dans bâtiment (total)	9	9	9	10	12	20	5	15	14	3	7	3

FC Vol autre

	2000	2013	2014	2015	2016	2017	2018	2019	2020	2021	2022	2023
Vol à main armée		1		1		1						
Vol avec violence sans arme	1		1					1		2		1
Vol dans ou sur un véhicule	3	1		2	1	3	3	4	1	3		2
Vol d'armes et explosifs			1					1				
Vol à l'arraché											1	
Vol à l'étalage			2	1		3	6		1	1		
Vol par ruse		1					1			1		1
Vol de métaux	1					2	2	1	1			
Vol sur les chantiers			2	1		1			1		2	1
Vol d'animaux	2	1				2	1		1			1



Criminalité ICT

	2000	2013	2014	2015	2016	2017	2018	2019	2020	2021	2022	2023
Fraude de cartes de paiements					1	1		1				

FC Autre

	2000	2013	2014	2015	2016	2017	2018	2019	2020	2021	2022	2023
Violence contre les métiers d'intérêt général			2			4	1				2	
Viol collectif	1											
Graffiti				2								1
Dégradation de voiture	2	2	8	3	6	10	4	3	5	10	9	11
Rixe au couteau												1

PH Violence intrafamiliale (VIF)

	2000	2013	2014	2015	2016	2017	2018	2019	2020	2021	2022	2023
VIF: physique, dans le couple	1	2	5	5	5	3	5	14	6	3	5	5
VIF: physique, envers des descendants		1			1	1	1		3	1	1	2
VIF: physique, envers d'autres membres	5		1			1	1	1	1	1		3
VIF: sexuelle, envers des descendants	2	1			2			1	3			
VIF: psychique, dans le couple	4	4	4	9	5	7	2		2	3	9	5
VIF: psychique, envers des descendants	1		1	1								
VIF: psychique, envers d'autres membres				1		1			1	2	3	1
VIF: économique, dans le couple		1				1				1	1	1
VIF: économique, envers d'autres membres	1	2	6	2	3	1			1		2	



PH Drogues

	2000	2013	2014	2015	2016	2017	2018	2019	2020	2021	2022	2023
Vente de cocaïne												1
Import-export de cocaïne		2										
Vente de drogues synthétiques											1	
Production de cannabis (culture)			1									
Import-export d'héroïne		2										
Vente-trafic d'héroïne					2	1						

PH Violence dans l'espace public

	2000	2013	2014	2015	2016	2017	2018	2019	2020	2021	2022	2023
Violence physique (transport public)				1								
Violence physique (voie publique)	2	3	1	1		2	3	1	3	3	1	2
Violence physique (autre endroit public)			1					2	2			
Violence physique (endroit accessible au public)	1				1	1			1		2	
Violence sexuelle (voie publique)	1								1	2		
Violence sexuelle (autre endroit public)									2			
Violence sexuelle (endroit accessible au public)	1				2						1	
Violence psychique (transport public)					1			1			1	
Violence psychique (voie publique)	1	3	3	2	3	3	2	5	4	3	3	4
Violence psychique (autre endroit public)							1		1			
Violence psychique (endroit accessible au public)	2	1	2	1	1	1	3	2	1	2	2	
Vol à main armée (voie publique)				1								
Vol à main armée (endroit accessible au public)		1										
Vol avec violence sans arme (voie publique)	1		1									



PH Autre

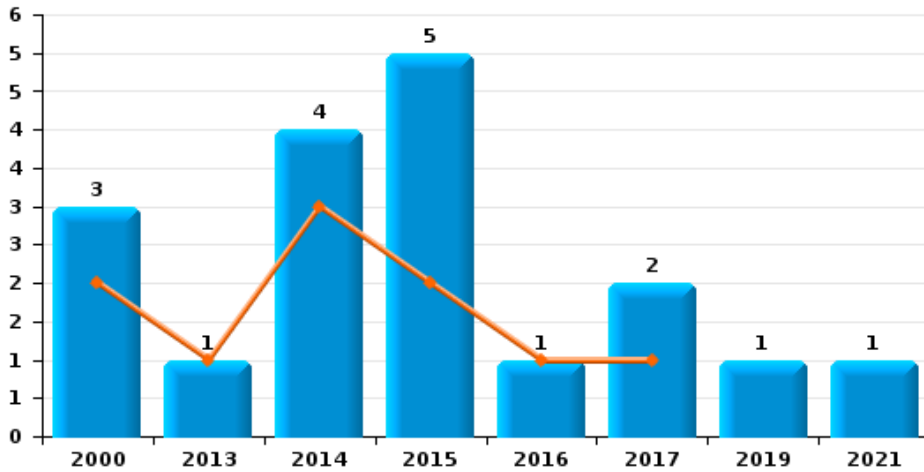
	2000	2013	2014	2015	2016	2017	2018	2019	2020	2021	2022	2023
Faux policiers			1									
Terrorisme, extrémisme et radicalisme										1		
Cyberharcèlement		2		1					1		2	
Fraude à l'identité						2		1		2	1	2



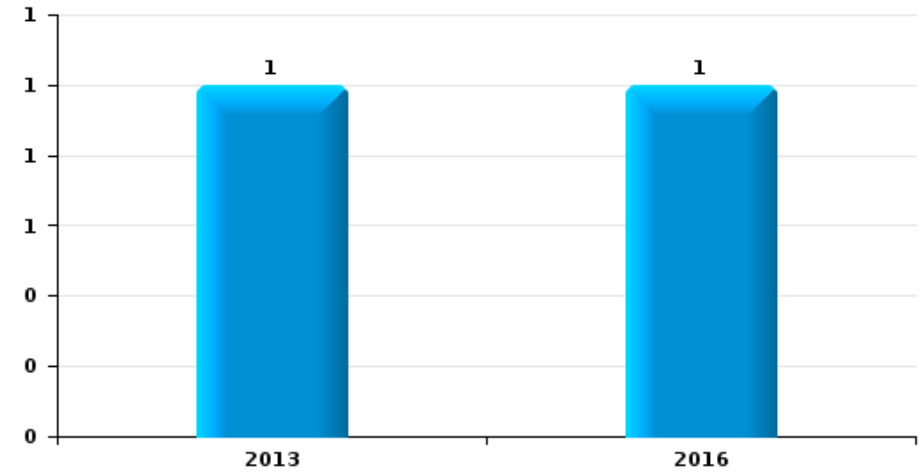
Sainte-Ode

Année	■
Semestre 1	■

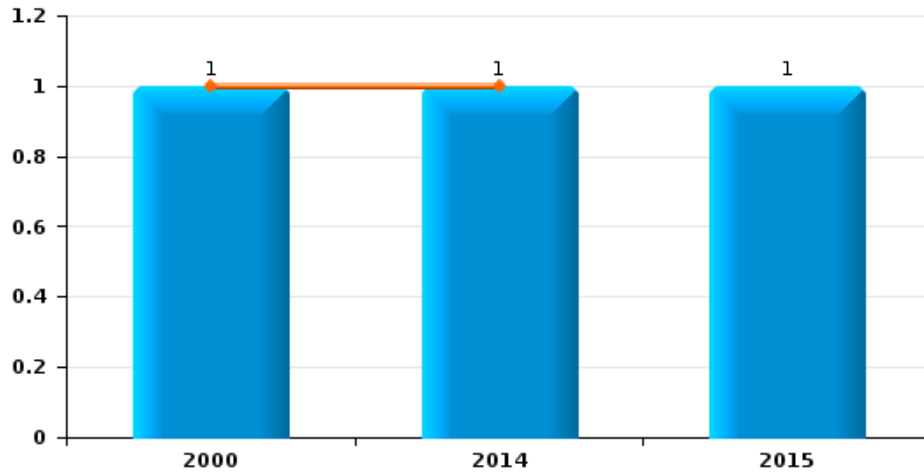
Vol de voiture



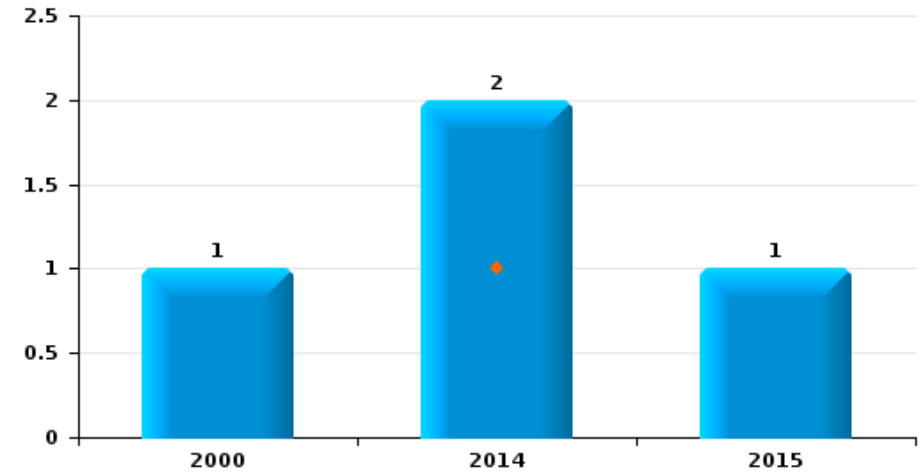
Vol de moto



Carjacking



Vol dans les garages

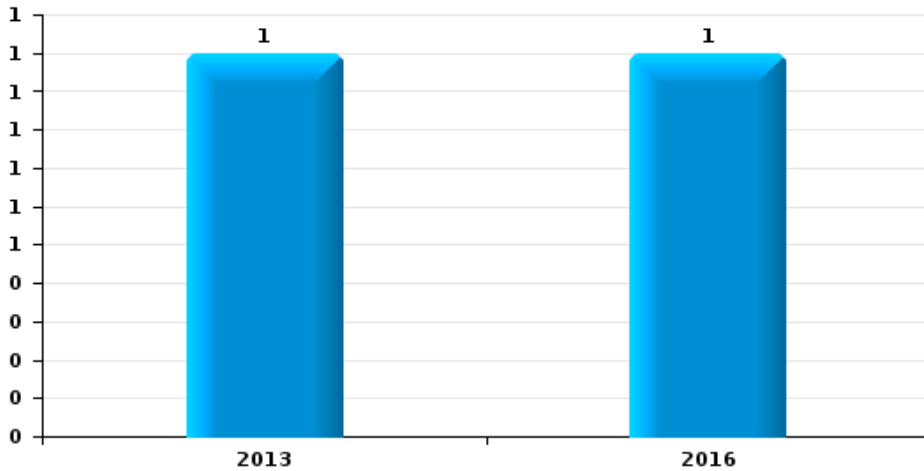




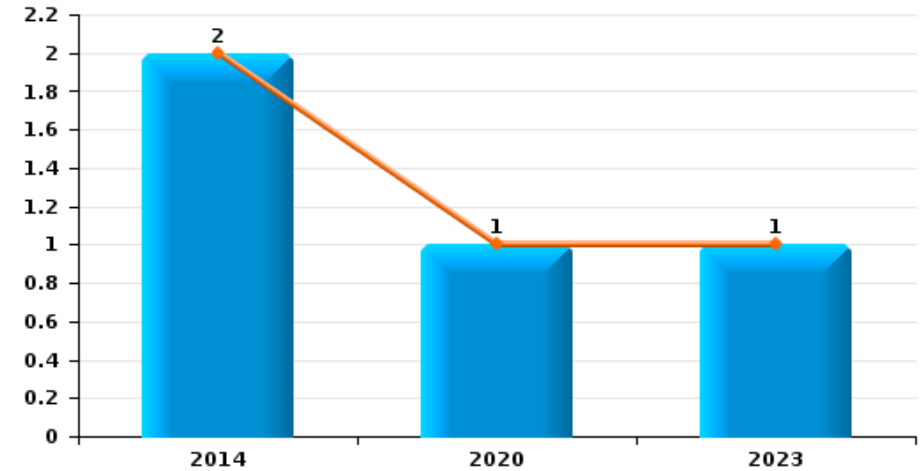
Sainte-Ode

Année	■
Semestre 1	■

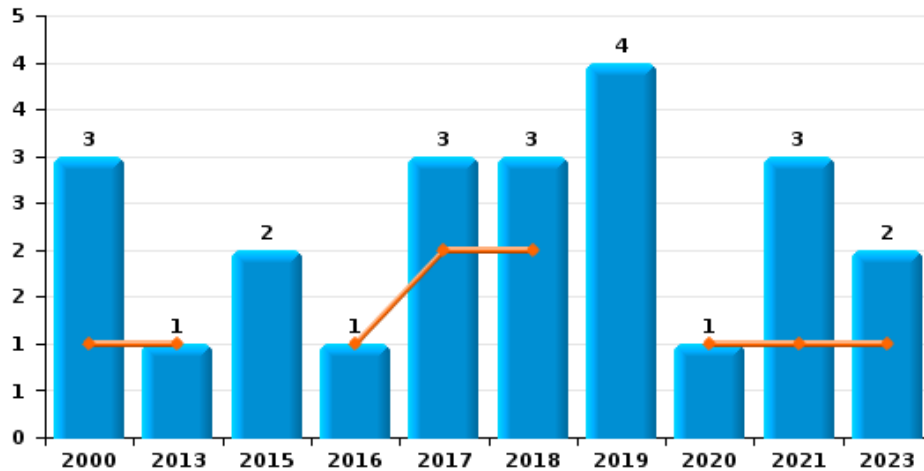
Vol de vélomoteur



Vol de vélo



Vol dans ou sur un véhicule

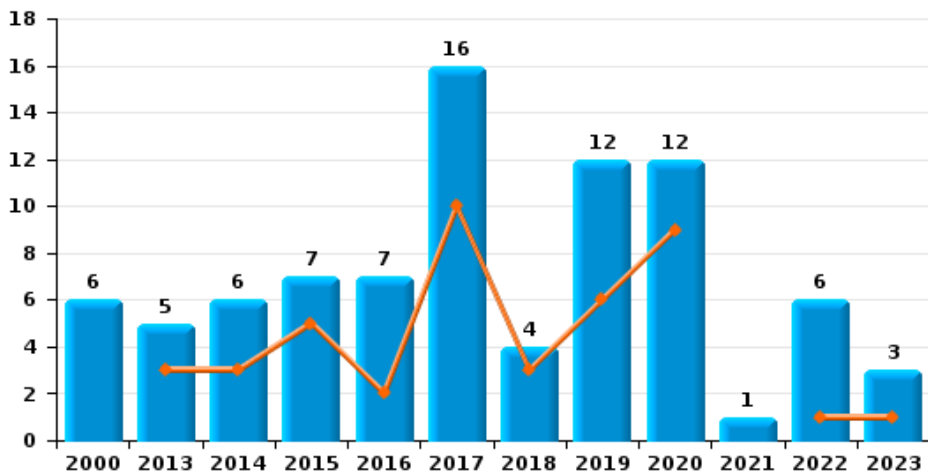




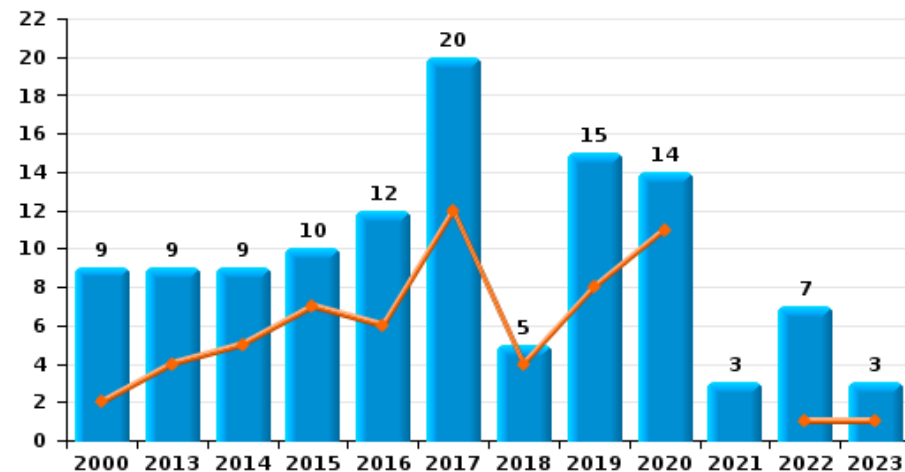
Sainte-Ode



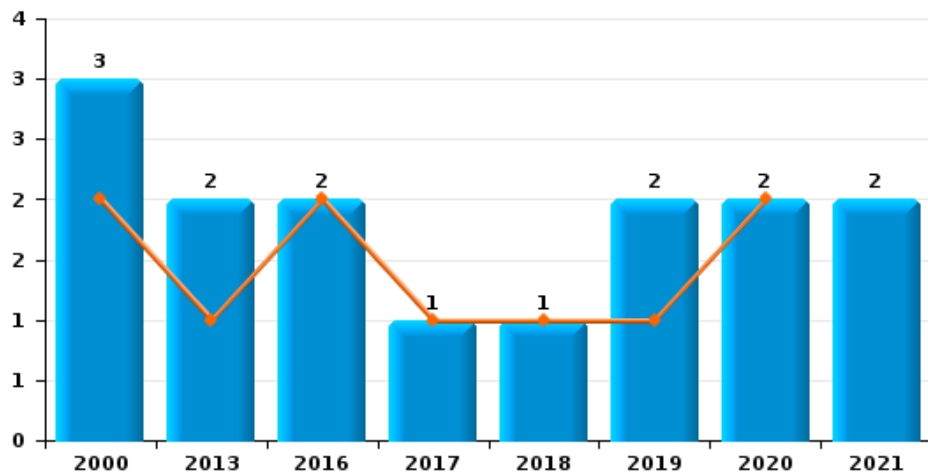
Cambriolage dans habitation



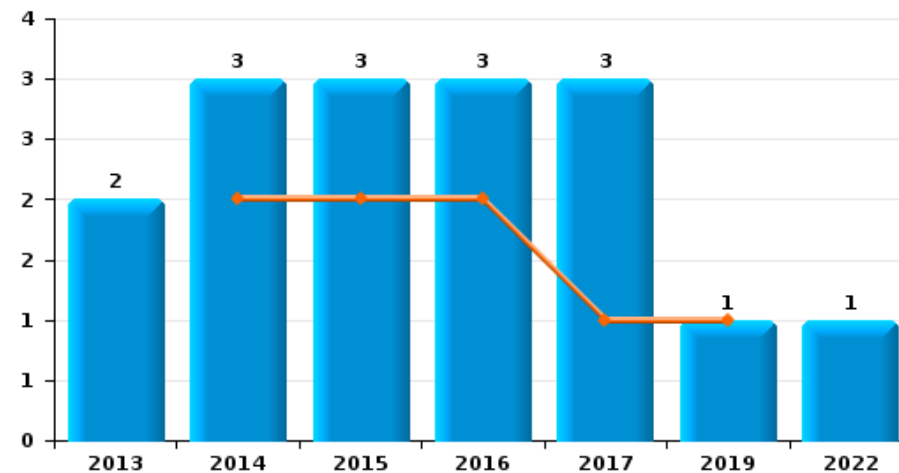
Cambriolage dans bâtiment (total)



Cambriolage ds entreprise ou commerce



Cambriolage ds service public ou bâtiment administratif

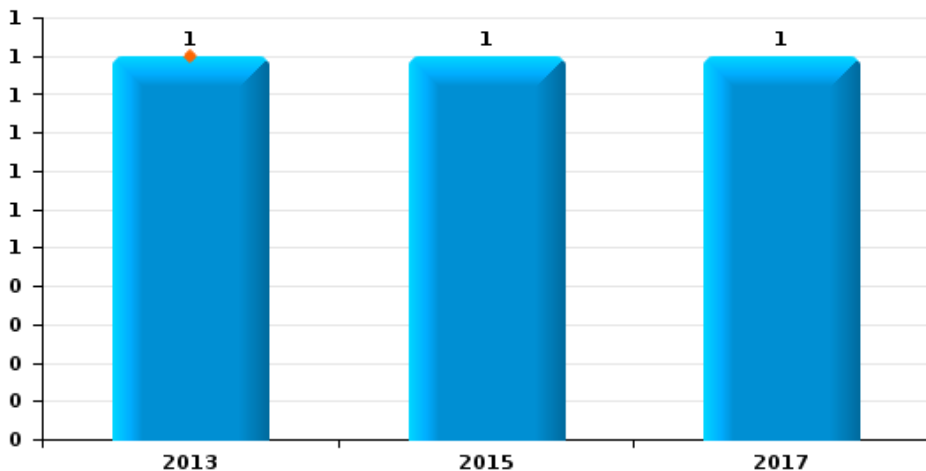




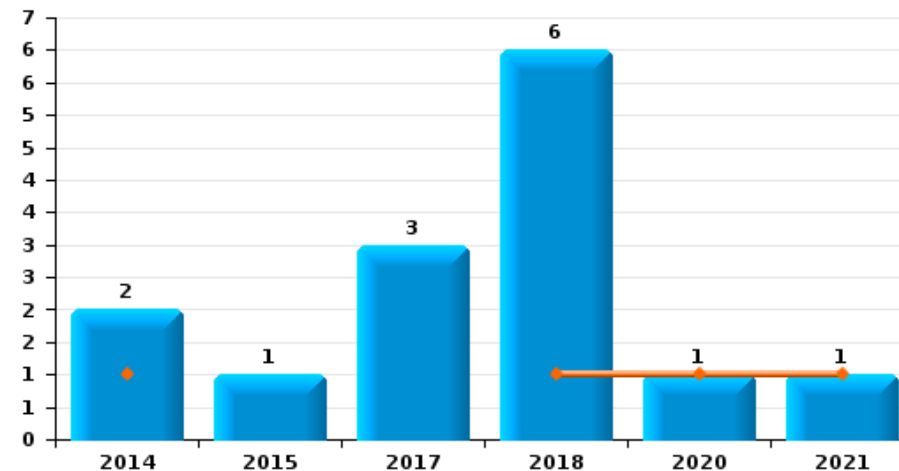
Sainte-Ode

Année	■
Semestre 1	■

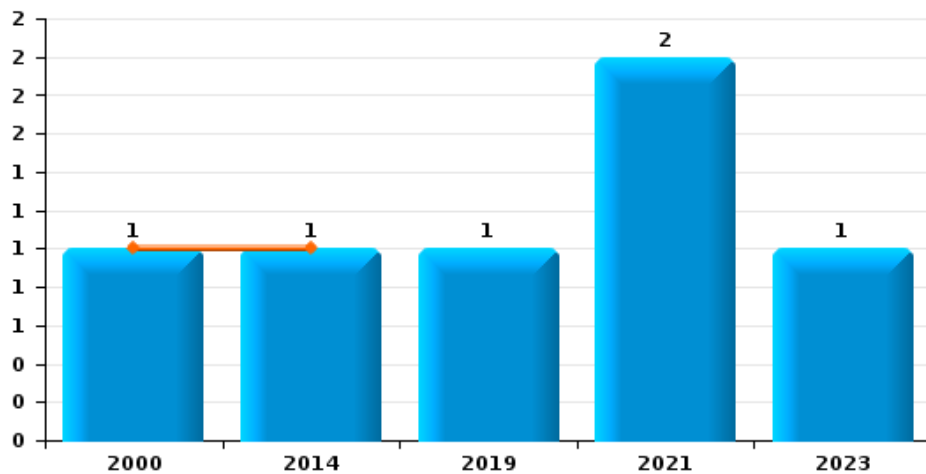
Vol à main armée



Vol à l'étalage



Vol avec violence sans arme

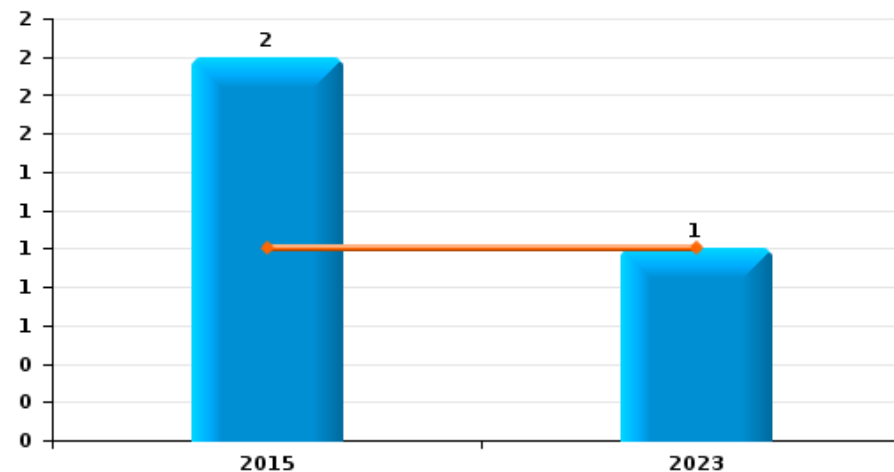




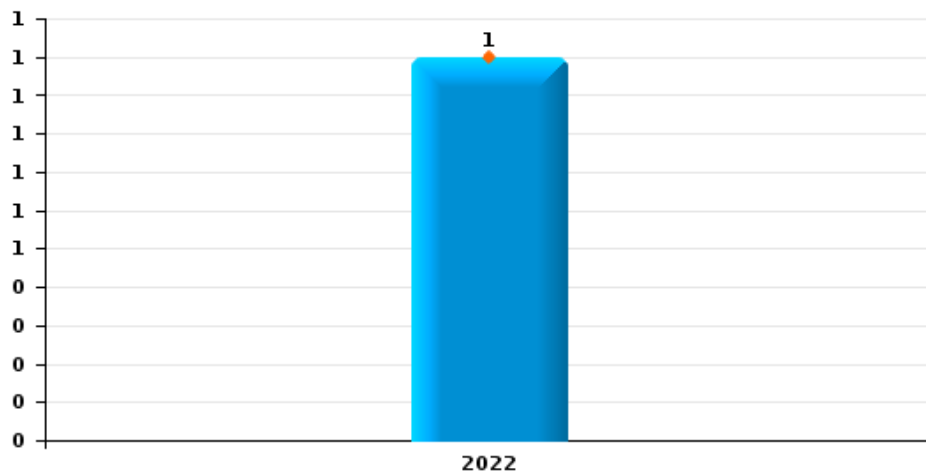
Sainte-Ode

Année	■
Semestre 1	■

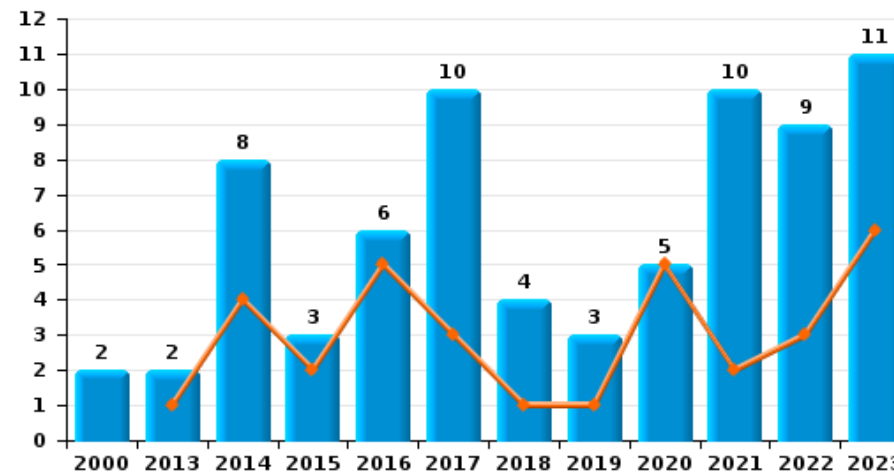
Graffiti



Vol à l'arraché



Dégradation de voiture





Sainte-Ode

FC Vol moyen de transport

		2000	2013	2014	2015	2016	2017	2018	2019	2020	2021	2022	2023
Vol de voiture	Sem 1	2	1	3	2	1	1						
	Sem 2	1		1	3		1		1		1		
	Total	3	1	4	5	1	2		1		1		
Vol de moto	Sem 2		1			1							
	Total		1			1							
Carjacking	Sem 1	1		1									
	Sem 2				1								
	Total	1		1	1								
Vol dans les garages	Sem 1			1									
	Sem 2	1		1	1								
	Total	1		2	1								
Vol de vélomoteur	Sem 2		1			1							
	Total		1			1							
Vol de vélo	Sem 1			2						1			1
	Total			2						1			1



FC Cambriolage

		2000	2013	2014	2015	2016	2017	2018	2019	2020	2021	2022	2023
Cambriolage dans habitation	Sem 1		3	3	5	2	10	3	6	9		1	1
	Sem 2	6	2	3	2	5	6	1	6	3	1	5	2
Total		6	5	6	7	7	16	4	12	12	1	6	3
Cambriolage ds entreprise ou commerce	Sem 1	2	1			2	1	1	1	2			
	Sem 2	1	1						1		2		
Total		3	2			2	1	1	2	2	2		
Cambriolage ds service public ou bâtiment administ	Sem 1			2	2	2	1		1				
	Sem 2		2	1	1	1	2					1	
Total			2	3	3	3	3		1			1	
Cambriolage dans bâtiment (total)	Sem 1	2	4	5	7	6	12	4	8	11		1	1
	Sem 2	7	5	4	3	6	8	1	7	3	3	6	2
Total		9	9	9	10	12	20	5	15	14	3	7	3



FC Vol autre

		2000	2013	2014	2015	2016	2017	2018	2019	2020	2021	2022	2023
Vol à main armée	Sem 1		1										
	Sem 2				1		1						
	Total		1		1		1						
Vol avec violence sans arme	Sem 1	1		1									
	Sem 2								1		2		1
	Total	1		1					1		2		1
Vol dans ou sur un véhicule	Sem 1	1	1			1	2	2		1	1		1
	Sem 2	2			2		1	1	4		2		1
	Total	3	1		2	1	3	3	4	1	3		2
Vol d'armes et explosifs	Sem 1								1				
	Sem 2			1									
	Total			1					1				
Vol à l'arraché	Sem 1											1	
	Total											1	
Vol à l'étalage	Sem 1			1				1		1	1		
	Sem 2			1	1		3	5					
	Total			2	1		3	6		1	1		
Vol par ruse	Sem 1		1										
	Sem 2							1			1		1
	Total		1					1			1		1
Vol de métaux	Sem 1	1					1	1	1	1			
	Sem 2						1	1					
	Total	1					2	2	1	1			
Vol sur les chantiers	Sem 1			1			1			1		2	
	Sem 2			1	1								1
	Total			2	1		1			1		2	1



FC Vol autre

		2000	2013	2014	2015	2016	2017	2018	2019	2020	2021	2022	2023
Vol d'animaux	Sem 1	2					1						
	Sem 2		1				1	1		1			1
Total		2	1				2	1		1			1



Criminalité ICT

		2000	2013	2014	2015	2016	2017	2018	2019	2020	2021	2022	2023
Fraude de cartes de paiements	Sem 1					1	1						
	Sem 2								1				
Total						1	1		1				



FC Autre

		2000	2013	2014	2015	2016	2017	2018	2019	2020	2021	2022	2023
Violence contre les métiers d'intérêt général	Sem 1			1			1					1	
	Sem 2			1			3	1				1	
	Total			2			4	1				2	
Viol collectif	Sem 2	1											
	Total	1											
Graffiti	Sem 1				1								1
	Sem 2				1								
	Total				2								1
Dégradation de voiture	Sem 1		1	4	2	5	3	1	1	5	2	3	6
	Sem 2	2	1	4	1	1	7	3	2		8	6	5
	Total	2	2	8	3	6	10	4	3	5	10	9	11
Rixe au couteau	Sem 1												1
	Total												1



PH Violence intrafamiliale (VIF)

		2000	2013	2014	2015	2016	2017	2018	2019	2020	2021	2022	2023
VIF: physique, dans le couple	Sem 1	1	1	4	2	2	1	3	3	3	1	2	2
	Sem 2		1	1	3	3	2	2	11	3	2	3	3
Total		1	2	5	5	5	3	5	14	6	3	5	5
VIF: physique, envers des descendants	Sem 1		1				1	1		2	1	1	
	Sem 2					1				1			2
Total			1			1	1	1		3	1	1	2
VIF: physique, envers d'autres membres	Sem 1			1			1	1	1	1			
	Sem 2	5									1		3
Total		5		1			1	1	1	1	1		3
VIF: sexuelle, envers des descendants	Sem 1		1			1							
	Sem 2	2				1			1	3			
Total		2	1			2			1	3			
VIF: psychique, dans le couple	Sem 1	1	3	1	5		5	2		1	1	1	4
	Sem 2	3	1	3	4	5	2			1	2	8	1
Total		4	4	4	9	5	7	2		2	3	9	5
VIF: psychique, envers des descendants	Sem 1			1	1								
	Sem 2	1											
Total		1		1	1								
VIF: psychique, envers d'autres membres	Sem 1											2	
	Sem 2				1		1			1	2	1	1
Total					1		1			1	2	3	1
VIF: économique, dans le couple	Sem 1						1						
	Sem 2		1								1	1	1
Total			1				1				1	1	1



PH Violence intrafamiliale (VIF)

		2000	2013	2014	2015	2016	2017	2018	2019	2020	2021	2022	2023
VIF: économique, envers d'autres membres	Sem 1		2	4	2	2	1			1		1	
	Sem 2	1		2		1						1	
Total		1	2	6	2	3	1			1		2	



PH Drogues

		2000	2013	2014	2015	2016	2017	2018	2019	2020	2021	2022	2023
Vente de cocaïne	Sem 1												1
	Total												1
Import-export de cocaïne	Sem 1		2										
	Total		2										
Vente de drogues synthétiques	Sem 1											1	
	Total											1	
Production de cannabis (culture)	Sem 1			1									
	Total			1									
Import-export d'héroïne	Sem 1		2										
	Total		2										
Vente-traffic d héroïne	Sem 1				2								
	Sem 2					1							
	Total				2	1							



PH Violence dans l'espace public

		2000	2013	2014	2015	2016	2017	2018	2019	2020	2021	2022	2023
Violence physique (transport public)	Sem 2				1								
	Total				1								
Violence physique (voie publique)	Sem 1			1			1		1	3	1	1	
	Sem 2	2	3		1		1	3			2		2
	Total	2	3	1	1		2	3	1	3	3	1	2
Violence physique (autre endroit public)	Sem 1			1						2			
	Sem 2								2				
	Total			1					2	2			
Violence physique (endroit accessible au public)	Sem 1	1				1				1		1	
	Sem 2						1					1	
	Total	1				1	1			1		2	
Violence sexuelle (voie publique)	Sem 1										1		
	Sem 2	1							1	1			
	Total	1							1	2			
Violence sexuelle (autre endroit public)	Sem 1								2				
	Total								2				
Violence sexuelle (endroit accessible au public)	Sem 1	1											
	Sem 2				2							1	
	Total	1			2							1	
Violence psychique (transport public)	Sem 1								1				
	Sem 2				1							1	
	Total				1				1			1	
Violence psychique (voie publique)	Sem 1	1		1		1	2		4	4	1	1	
	Sem 2		3	2	2	2	1	2	1		2	2	4
	Total	1	3	3	2	3	3	2	5	4	3	3	4



PH Violence dans l'espace public

		2000	2013	2014	2015	2016	2017	2018	2019	2020	2021	2022	2023
Violence psychique (autre endroit public)	Sem 1							1		1			
	Total							1		1			
Violence psychique (endroit accessible au public)	Sem 1	2	1	2		1	1	1	1	1		1	
	Sem 2				1			2	1		2	1	
	Total	2	1	2	1	1	1	3	2	1	2	2	
Vol à main armée (voie publique)	Sem 2				1								
	Total				1								
Vol à main armée (endroit accessible au public)	Sem 1		1										
	Total		1										
Vol avec violence sans arme (voie publique)	Sem 1	1		1									
	Total	1		1									



PH Autre

		2000	2013	2014	2015	2016	2017	2018	2019	2020	2021	2022	2023
Faux policiers	Sem 2			1									
	Total			1									
Terrorisme, extrémisme et radicalisme	Sem 1										1		
	Total										1		
Cyberharcèlement	Sem 1									1		2	
	Sem 2		2		1								
	Total		2		1					1		2	
Fraude à l'identité	Sem 1						2						1
	Sem 2								1		2	1	1
	Total						2		1		2	1	2



Sainte-Ode

2022

FC Cambriolage

	Fév	Juil	Août	Sep	Déc	Total
Cambriolage dans habitation	1	2		2	1	6
Cambriolage ds service public ou bâtiment administ			1			1
Cambriolage dans bâtiment (total)	1	2	1	2	1	7

FC Vol autre

	Fév	Avr	Total
Vol à l'arraché	1		1
Vol sur les chantiers		2	2

FC Autre

	Fév	Mar	Juin	Juil	Août	Sep	Oct	Nov	Total
Violence contre les métiers d'intérêt général	1					1			2
Dégradation de voiture	1	1	1	1	2		2	1	9

PH Violence intrafamiliale (VIF)

	Fév	Mar	Mai	Juin	Août	Oct	Nov	Déc	Total
VIF: physique, dans le couple		1	1		1			2	5
VIF: physique, envers des descendants		1							1
VIF: psychique, dans le couple				1		3	3	2	9
VIF: psychique, envers d'autres membres	1		1		1				3
VIF: économique, dans le couple						1			1
VIF: économique, envers d'autres membres	1					1			2



PH Drogues

	Mai	Total
Vente de drogues synthétiques	1	1

PH Violence dans l'espace public

	Fév	Avr	Juin	Juil	Août	Sep	Oct	Déc	Total
Violence physique (voie publique)			1						1
Violence physique (endroit accessible au public)		1				1			2
Violence sexuelle (endroit accessible au public)				1					1
Violence psychique (transport public)							1		1
Violence psychique (voie publique)	1					1		1	3
Violence psychique (endroit accessible au public)	1				1				2

PH Autre

	Fév	Mai	Sep	Total
Cyberharcèlement	1	1		2
Fraude à l'identité			1	1



2023

FC Vol moyen de transport

	Fév	Total
Vol de vélo	1	1

FC Cambriolage

	Fév	Août	Déc	Total
Cambriolage dans habitation	1	1	1	3
Cambriolage dans bâtiment (total)	1	1	1	3

FC Vol autre

	Juin	Août	Oct	Nov	Total
Vol avec violence sans arme		1			1
Vol dans ou sur un véhicule	1	1			2
Vol par ruse		1			1
Vol sur les chantiers			1		1
Vol d'animaux				1	1

FC Autre

	Jan	Mar	Avr	Mai	Juil	Août	Sep	Total
Graffiti				1				1
Dégradation de voiture	3	1	1	1	1	2	2	11
Rixe au couteau				1				1



PH Violence intrafamiliale (VIF)

	Mar	Mai	Juin	Juil	Août	Sep	Déc	Total
VIF: physique, dans le couple	1		1		2	1		5
VIF: physique, envers des descendants					2			2
VIF: physique, envers d'autres membres				1	1		1	3
VIF: psychique, dans le couple		3	1		1			5
VIF: psychique, envers d'autres membres				1				1
VIF: économique, dans le couple					1			1

PH Drogues

	Mar	Total
Vente de cocaïne	1	1

PH Violence dans l'espace public

	Août	Sep	Nov	Total
Violence physique (voie publique)	1		1	2
Violence psychique (voie publique)	2	1	1	4

PH Autre

	Fév	Juil	Total
Fraude à l'identité	1	1	2

STATISTIQUES POLICIERES DE CRIMINALITE

LIEU DE PERPETRATION: COMMUNE

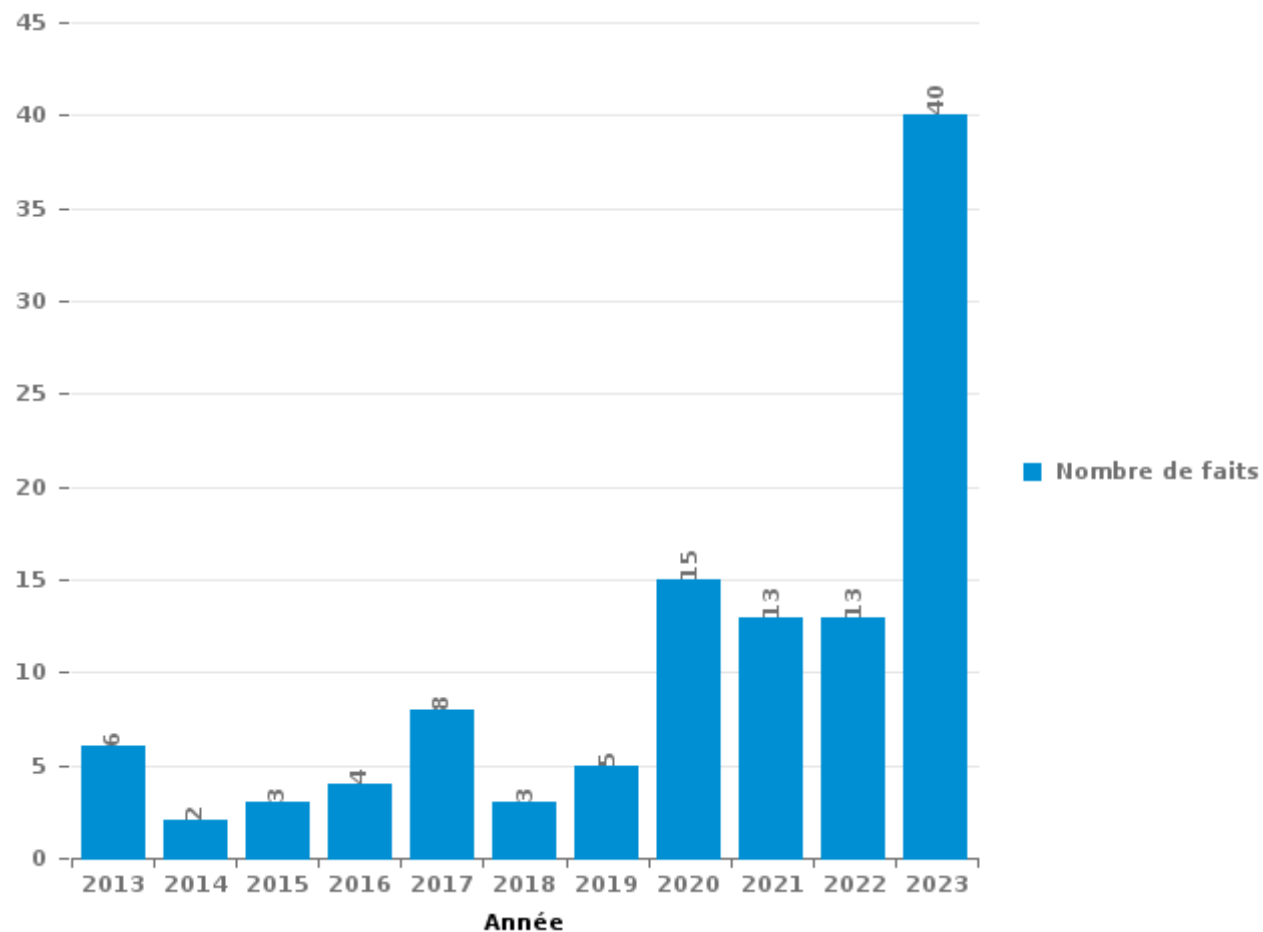
Sainte-Ode

PARTIE III : ICT



Sainte-Ode

Nombre total de délits avec un élément ICT/online, depuis 2013





Criminalité ICT/online au sens strict

Infractions (exhaustif)

	2013	2015	2016	2017	2018	2019	2020	2021	2022	2023
Criminalité informatique: Faux en informatique:			1							
Criminalité informatique: Fraude informatique:				2	1	3	7	5	3	23
Criminalité informatique: Hacking:	1	1					1			
Infr. contre autres valeurs morales et sentiments: Violation de communication par particulier:						1				
Total:	1	1	1	2	1	4	8	5	3	23

Figures criminelles (à considérer spécifiquement – ne pas additionner avec d'autres éléments – risque de double comptage!)

	2016	2017	2019
Fraude de cartes de paiements	1	1	1



Criminalité ICT/online au sens large

Infractions (uniquement si code-fait existe)

	2013	2014	2015	2016	2017	2018	2019	2020	2021	2022	2023
Fraude: Escroquerie: Fraude par internet	4	2	1	3	6	2		6	7	8	16
Infr. contre les mœurs: Voyeurisme: Diffusion enregistrement nudité ou intimité							1				
Total:	4	2	1	3	6	2	1	6	7	8	16

Figures criminelles (à considérer spécifiquement – ne pas additionner avec d'autres éléments – risque de double comptage!)

	2013	2015	2020	2022
Cyberharcèlement	2	1	1	2

STATISTIQUES POLICIERES DE CRIMINALITE

LIEU DE PERPETRATION: COMMUNE

Sainte-Ode

PARTIE IV : DESTINATION LIEU



Sainte-Ode

Vol et extorsion

	2000	2013	2014	2015	2016	2017	2018	2019	2020	2021	2022	2023
Habitation: maison	16	6	12	13	7	17	5	13	13	5	4	7
Voie publique	2	1	3	4	4	2	1	4	5	3	4	4
Service public	5	2	2	3	3	4	2	2	2		3	2
Magasin	3	1	2	1	1	3	6	2	2	1		
Terrain		5			1	1	2	4	2	1	1	1
Entreprise	2	1			1	4	2	2	2	3		
Habitation: dépendances	1	2	2		3	3	2		2	1		
Habitation: autre	3	2	3		2	1		1	1		1	
Parking			2		1		1	3	2	3		1
Habitation: allée	2	1		2	1	1	1	1				1
Habitation: appartement	1	2		1		3		1		1	1	
Chantier			2	1		1			1		2	1
Habitation: non précisée		1		1	1	2	1	2				
Hôpital	5	1									1	
Habitation: garage					2			1	1			1
Inconnue	1		1	1	1					1		
Autre			1		1	1	1					
Bâtiment administratif			1	2	1							
Culture et loisirs		1	1	1		1						
Horeca	1							1		1		
Institution d'enseignement		1				1		1				
Médecin / dentiste / pharmacien		2										
Infrastructure sportive						1						
Installation militaire						1						
Maison de repos					1							
Total	42	29	32	30	31	47	24	38	33	20	17	18

FPF/DGR/DR/BIPOL - Statistiques policières de criminalité (date de clôture: 19/04/2024)
 Les données pour les années 2001 jusqu'à 2012 ne sont plus publiées mais restent disponibles sur demande auprès du service BIPOL.



Dégradation de la propriété

	2000	2013	2014	2015	2016	2017	2018	2019	2020	2021	2022	2023
Habitation: résidence principale	8	8	2	3	4	5	1	3	1	4	6	9
Voie publique	4	2	3	3	6	4	4	1	3	6	6	7
Service public	3	2	4		1	5	1	1	2	2	3	
Parking	2	1	2		2	3			2	2	2	2
Terrain	1	1	1	1	1		1	2	2	1		
Habitation: allée	1	2	2									2
Habitation: non précisée		1				3	3					
Habitation: dépendances			1			2	1		1		1	
Habitation: résidence secondaire					2	2		1			1	
Habitation: garage				1	1		1					
Habitation: jardin							1	1		1		
Magasin			2							1		
Autre			1	1								
Entreprise	1					1						
Institution d'enseignement	1					1						
Culture et loisirs		1										
Edifice religieux / lieu du culte											1	
Hôpital												1
Maison de repos			1									
Service							1					
Total	21	18	19	9	17	26	14	9	11	17	20	21



Sainte-Ode

Infractions contre l'intégrité physique

	2000	2013	2014	2015	2016	2017	2018	2019	2020	2021	2022	2023
Habitation	6	5	7	6	10	11	7	15	6	5	4	9
Service public	5	5	6	3	4	8		4	5	4	6	3
Voie publique	2	3	1	1	1	4	4	2	4	4	1	3
Terrain			1		1		1	2	3			
Inconnue		1					1			3		
Habitation: allée			2			1				1		
Hôpital											2	
Horeca					1						1	
Moyen de transport: autre										1		1
Parking						1			1			
Culture et loisirs											1	
Habitation: jardin									1			
Institution d'enseignement						1						
Magasin	1											
Moyen de transport: autobus / autocar				1								
Service								1				
Total	14	14	17	11	17	26	13	24	20	18	15	16

FPF/DGR/DRI/BIPOL - Statistiques policières de criminalité (date de clôture: 19/04/2024)
 Les données pour les années 2001 jusqu'à 2012 ne sont plus publiées mais restent disponibles sur demande auprès du service BIPOL.

STATISTIQUES POLICIERES DE CRIMINALITE

LIEU DE PERPETRATION: COMMUNE

Sainte-Ode

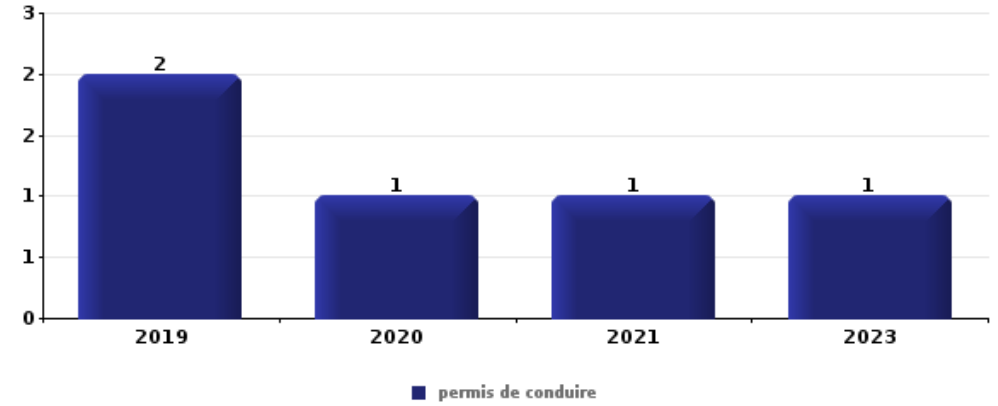
PARTIE V : OBJETS ET MOYENS DE TRANSPORT



Sainte-Ode

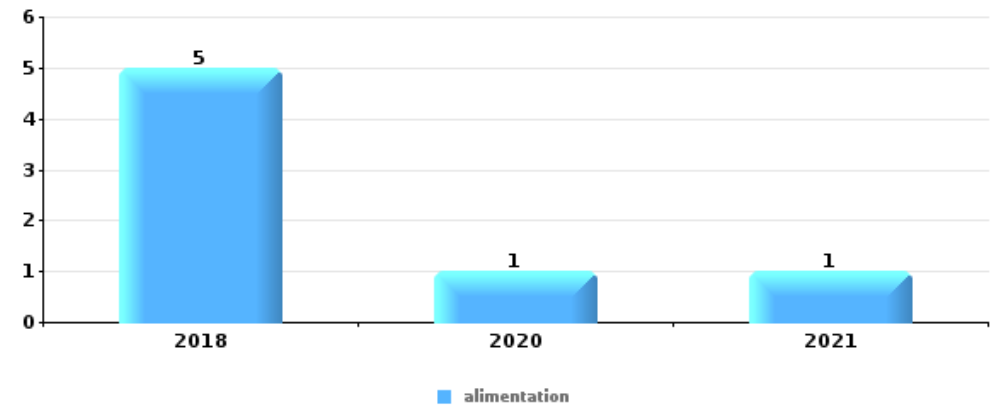
Vol dans ou sur un véhicule

Top 5 Objets volés (sbd nombre de faits)		2018	2019	2020	2021	2022	2023
1	permis de conduire		2	1	1		1
2	carte d'identité / passeport		2		1		1
3	argent		2				1
3	carte bancaire / carte de crédit		2		1		
3	outillage	1	1		1		
3	portefeuille		2		1		



Vol à l'étalage

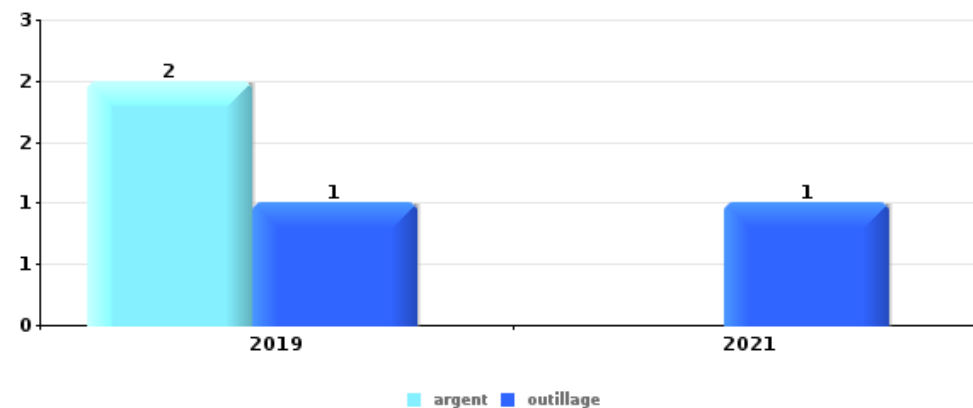
Top 5 Objets volés (sbd nombre de faits)		2018	2019	2020	2021	2022	2023
1	alimentation	5		1	1		
2	argent				1		





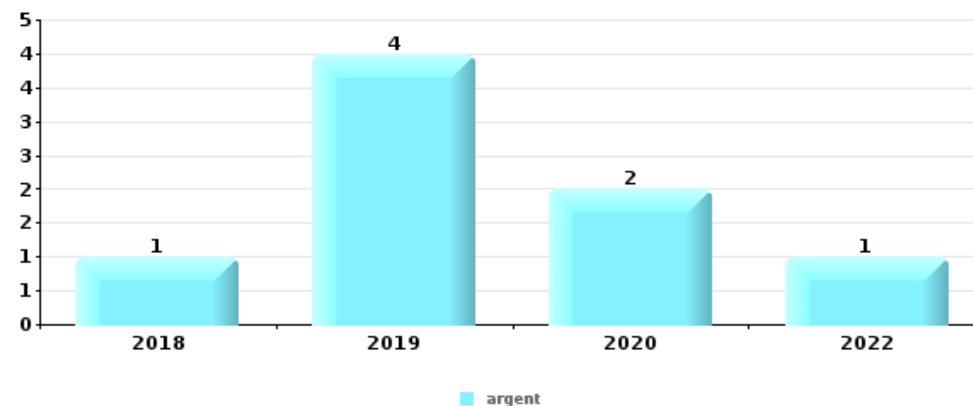
Cambrassage ds entreprise ou commerce

Top 5 Objets volés (sbd nombre de faits)		2018	2019	2020	2021	2022	2023
1	argent		2				
1	outillage		1		1		
3	carburant / énergie			1			
3	coffre-fort / coffret (argent) / caisse		1				
3	métaux	1					
3	pièce de moyen de transport				1		



Cambrassage dans habitation

Top 5 Objets volés (sbd nombre de faits)		2018	2019	2020	2021	2022	2023
1	argent	1	4	2		1	
2	bijouterie / montre	1	3	3			
3	ordinateur et accessoires	3		1			
4	multimédia	1	1	1			
5	appareil photo	1	1				
5	outillage					1	1



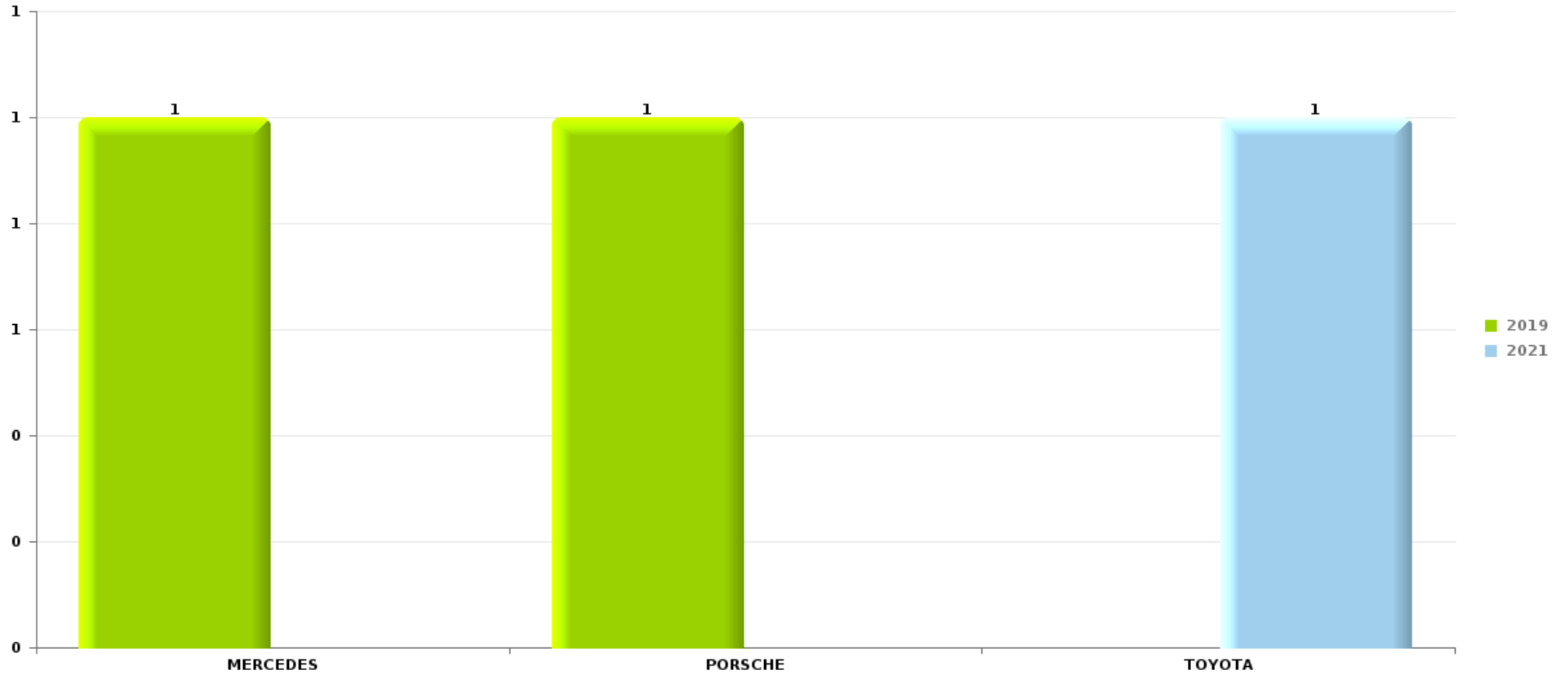
Remarque: en ce qui concerne les objets, aucun total n'est reproduit étant donné que plusieurs objets peuvent avoir été volés lors d'un même fait.



Sainte-Ode

Vol de voiture

Nombre de voitures volées par marque (Top 5)



STATISTIQUES POLICIERES DE CRIMINALITE

LIEU DE PERPETRATION: COMMUNE

Sainte-Ode

PARTIE VI : SUSPECTS



Partie 1: Niveau FAITS (comptage du nombre de faits pour lesquels un certain type de suspect est impliqué)

1.1. Nombre d'infractions selon le sexe des suspects identifiés (par catégorie principale)

Étant donné que, tant un suspect identifié masculin qu'un suspect identifié féminin peuvent être impliqués lors d'un même fait, il est possible que la somme des colonnes «Hommes» et «Femmes» soit supérieure à la valeur de la colonne «Total...» (voir également la note méthodologique)

Sainte-Ode

2023

Catégorie principale / Sexe	Nombre total de faits avec au moins 1 suspect	Hommes	%	Femmes	%
Infr. contre l'intégrité physique	8	7	87,5%	2	25,0%
Infr. contre autres valeurs morales et sentiments	7	7	100,0%		
Dégradation de la propriété	4	4	100,0%		
Drogues	4	2	50,0%	2	50,0%
Environnement	3	2	66,7%	2	66,7%
Protection de la jeunesse	3	3	100,0%	3	100,0%
Armes et explosifs	2	2	100,0%		
Infr. contre la sécurité publique	2	1	50,0%	1	50,0%
Infr. contre l'autorité publique	2	2	100,0%		
Ivresse et alcool	2	2	100,0%		
Autres lois spéciales	1	1	100,0%		
Infr. contre la foi publique	1	1	100,0%		
Législation sur les étrangers	1	1	100,0%		
Registre de population	1			1	100,0%
Vol et extorsion	1	1	100,0%		
Total	42	36	85,7%	11	26,2%





1.2. Nombre d'infractions selon le sexe des suspects identifiés (par figure criminelle)

Étant donné que, tant un suspect identifié masculin qu'un suspect identifié féminin peuvent être impliqués lors d'un même fait, il est possible que la somme des colonnes «Hommes» et «Femmes» soit supérieure à la valeur de la colonne «Total...» (voir également la note méthodologique)

Sainte-Ode

2023

FC Autre

Figure criminelle / Sexe	Nombre total de faits avec au moins 1 suspect identifié	Hommes	%
Dégradation de voiture	3	3	100,0%
Total	PA	PA	PA

PH Violence intrafamiliale (VIF)

Figure criminelle / Sexe	Nombre total de faits avec au moins 1 suspect identifié	Hommes	%	Femmes	%
VIF: physique, dans le couple	3	3	100,0%	1	33,3%
VIF: physique, envers d'autres membres	2	2	100,0%		
VIF: psychique, dans le couple	4	3	75,0%	1	25,0%
VIF: psychique, envers d'autres membres	1	1	100,0%		
VIF: économique, dans le couple	1	1	100,0%		
Total	PA	PA	PA	PA	PA

CRIMINALITE ENREGISTREE: SUSPECTS



PH Drogues

Figure criminelle / Sexe	Nombre total de faits avec au moins 1 suspect identifié	Hommes	%
Vente de cocaïne	1	1	100,0%
Total	PA	PA	PA

PH Violence dans l'espace public

Figure criminelle / Sexe	Nombre total de faits avec au moins 1 suspect identifié	Hommes	%
Violence physique (voie publique)	1	1	100,0%
Violence psychique (voie publique)	3	3	100,0%
Total	PA	PA	PA

PH Autre

Figure criminelle / Sexe	Nombre total de faits avec au moins 1 suspect identifié	Hommes	%
Fraude à l'identité	1	1	100,0%
Total	PA	PA	PA



1.3. Nombre d'infractions selon l'âge des suspects identifiés (par catégorie principale)

Étant donné que, tant un suspect identifié mineur qu'un suspect identifié majeur peuvent être impliqués lors d'un même fait, il est possible que la somme des colonnes «Mineur» et «Majeur» soit supérieure à la valeur de la colonne «Total...»
(voir également la note méthodologique)

Sainte-Ode

2023

Catégorie principale / Âge	Nombre total de faits avec au moins 1 suspect identifié	Mineur	%	Majeur	%
Infr. contre l'intégrité physique	8			8	100,0%
Infr. contre autres valeurs morales et sentiments	7			7	100,0%
Dégradation de la propriété	4			4	100,0%
Drogues	4			4	100,0%
Environnement	3			3	100,0%
Protection de la jeunesse	3			3	100,0%
Armes et explosifs	2	1	50,0%	1	50,0%
Infr. contre la sécurité publique	2			2	100,0%
Infr. contre l'autorité publique	2			2	100,0%
Ivresse et alcool	2			2	100,0%
Autres lois spéciales	1			1	100,0%
Infr. contre la foi publique	1			1	100,0%
Législation sur les étrangers	1			1	100,0%
Registre de population	1			1	100,0%
Vol et extorsion	1			1	100,0%
Total	42	1	2,4%	41	97,6%



1.4. Nombre d'infractions selon l'âge des suspects identifiés (par figure criminelle)

Étant donné que, tant un suspect identifié mineur qu'un suspect identifié majeur peuvent être impliqués lors d'un même fait, il est possible que la somme des colonnes «Mineur» et «Majeur» soit supérieure à la valeur de la colonne «Total...» (voir également la note méthodologique)

Sainte-Ode

2023

FC Autre

Figure criminelle / Âge	Nombre total de faits avec au moins 1 suspect identifié	Majeur	%
Dégradation de voiture	3	3	100,0%
Total	PA	PA	PA

PH Violence intrafamiliale (VIF)

Figure criminelle / Âge	Nombre total de faits avec au moins 1 suspect identifié	Majeur	%
VIF: physique, dans le couple	3	3	100,0%
VIF: physique, envers d'autres membres	2	2	100,0%
VIF: psychique, dans le couple	4	4	100,0%
VIF: psychique, envers d'autres membres	1	1	100,0%
VIF: économique, dans le couple	1	1	100,0%
Total	PA	PA	PA

PH Drogues

Figure criminelle / Âge	Nombre total de faits avec au moins 1 suspect identifié	Majeur	%
Vente de cocaïne	1	1	100,0%
Total	PA	PA	PA

CRIMINALITE ENREGISTREE: SUSPECTS



PH Violence dans l'espace public

Figure criminelle / Âge	Nombre total de faits avec au moins 1 suspect identifié	Majeur	%
Violence physique (voie publique)	1	1	100,0%
Violence psychique (voie publique)	3	3	100,0%
Total	PA	PA	PA

PH Autre

Figure criminelle / Âge	Nombre total de faits avec au moins 1 suspect identifié	Majeur	%
Fraude à l'identité	1	1	100,0%
Total	PA	PA	PA



Partie 2: Niveau SUSPECTS-FAIT (comptage du nombre de combinaisons suspect-fait)

2.1. Nombre de suspects-fait selon le sexe des suspects identifiés (TOP 5 des catégories principales)

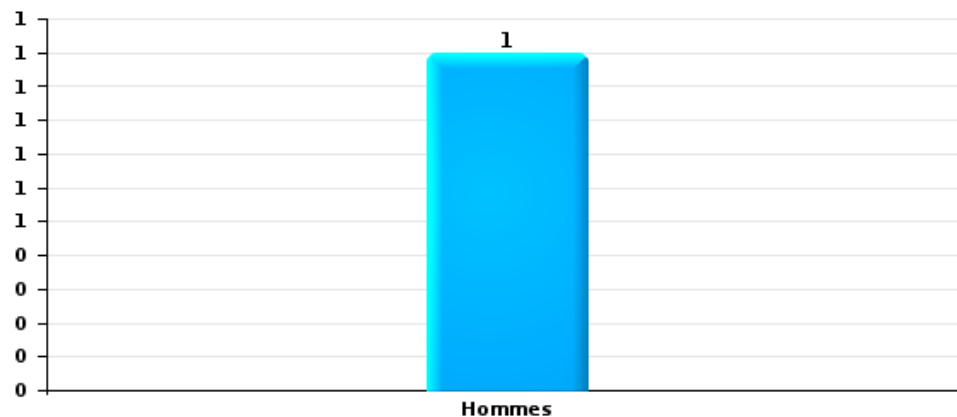
Lorsqu'un même suspect a commis plusieurs faits durant la période considérée, il est aussi comptabilisé plusieurs fois (voir également la note méthodologique)

Sainte-Ode

2023

Vol et extorsion

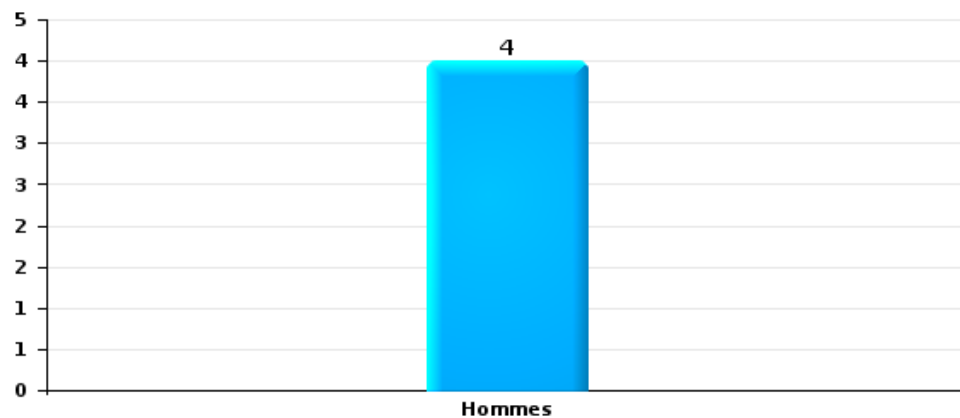
Nombre de suspects-fait selon le sexe





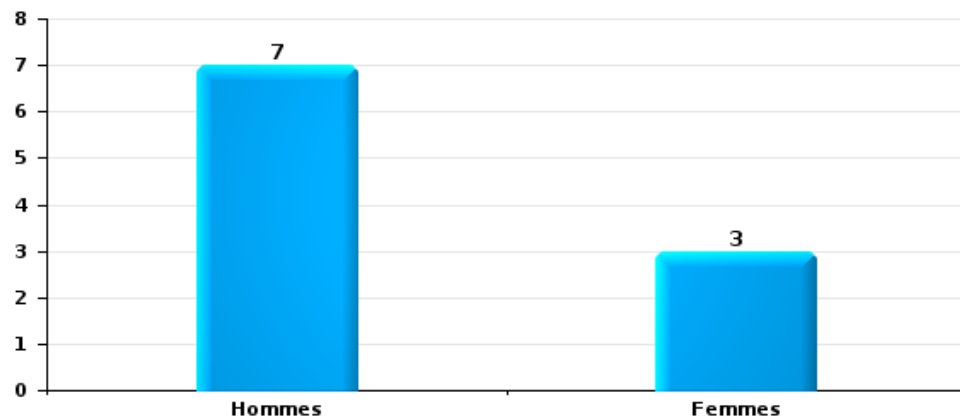
Dégradation de la propriété

Nombre de suspects-fait selon le sexe



Infr. contre l'intégrité physique

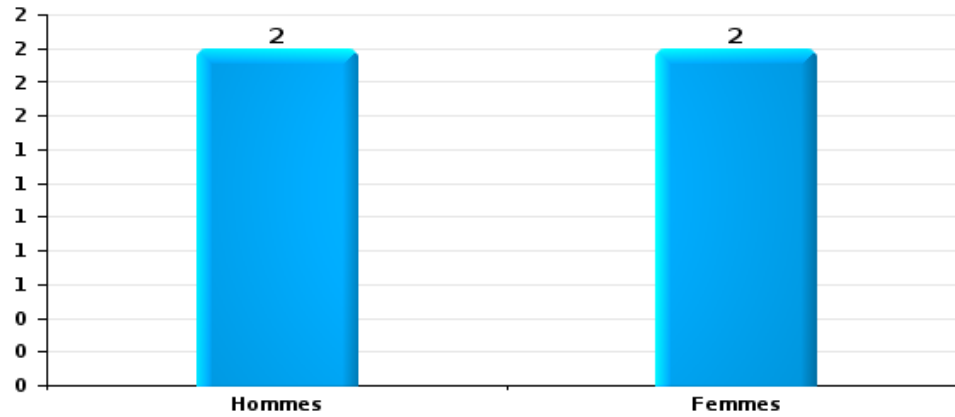
Nombre de suspects-fait selon le sexe





Drogues

Nombre de suspects-fait selon le sexe





2.2. Nombre de suspects-fait selon le sexe des suspects identifiés (TOP 5 des figures criminelles)

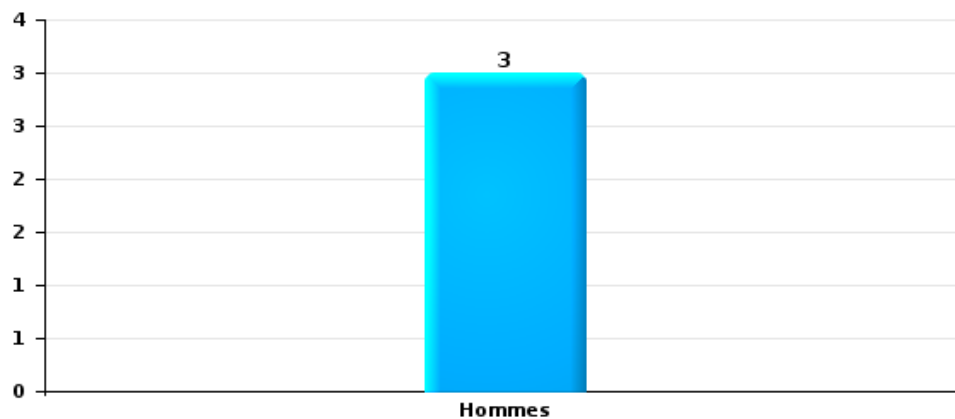
Lorsqu'un même suspect a commis plusieurs faits durant la période considérée, il est aussi comptabilisé plusieurs fois (voir également la note méthodologique)

Sainte-Ode

2023

Dégradation de voiture

Nombre de suspects-fait selon le sexe





2.3. Nombre de suspects-fait selon l'âge des suspects identifiés (TOP 5 des catégories principales)

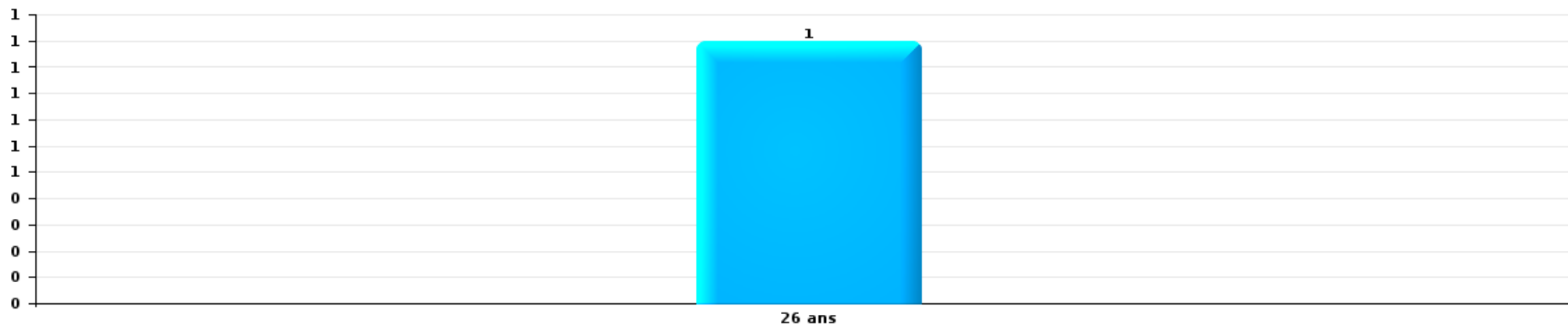
1) Lorsqu'un même suspect a commis plusieurs faits durant la période considérée, il est aussi comptabilisé plusieurs fois, qu'il ait le même âge ou non – 2) Les suspects au-dessous de 14 ans et à partir de 90 ans ne sont pas repris dans le tableau (voir également la note méthodologique)

Sainte-Ode

2023

Vol et extorsion

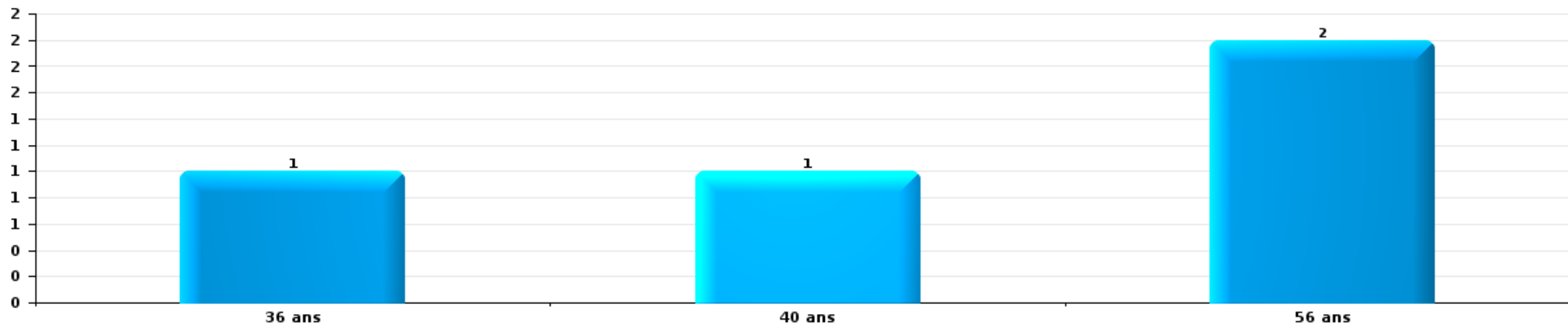
Nombre de suspects-fait par âge (chronologique)





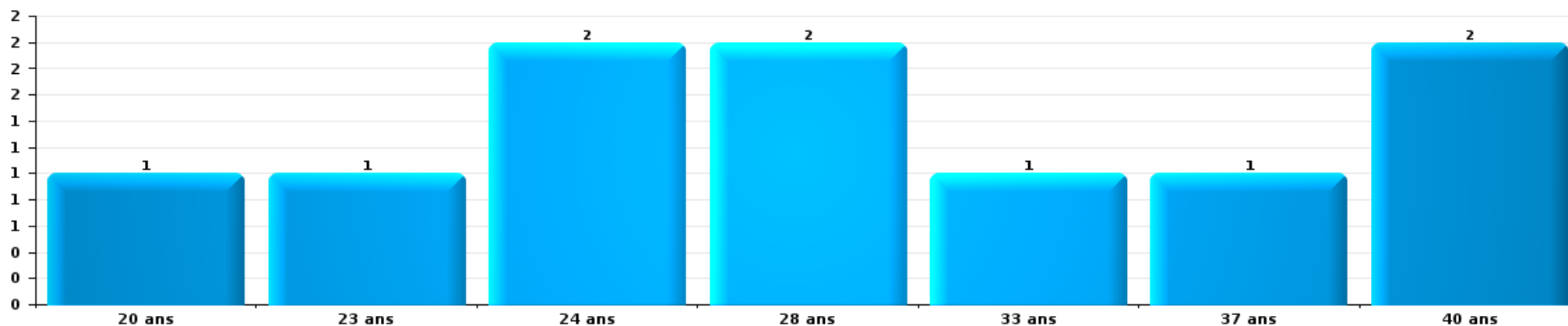
Dégradation de la propriété

Nombre de suspects-fait par âge (chronologique)



Infr. contre l'intégrité physique

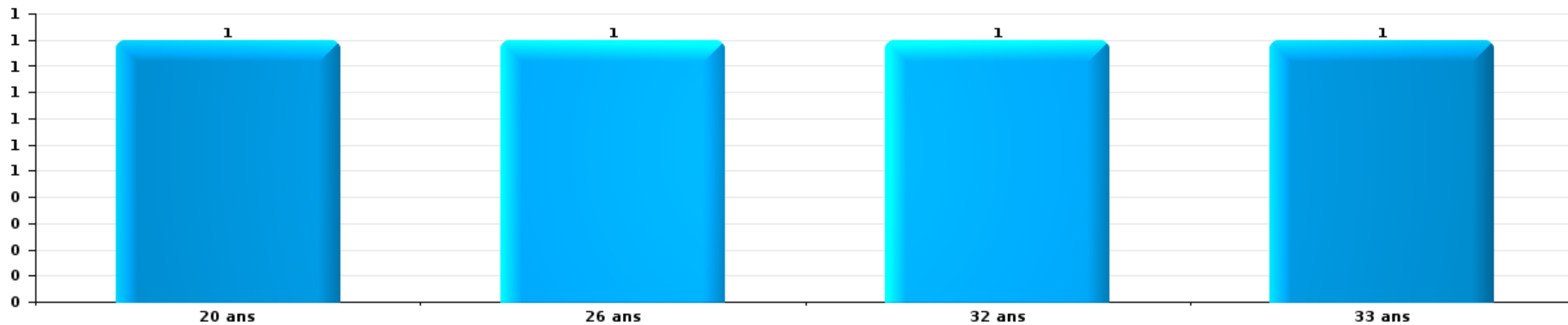
Nombre de suspects-fait par âge (chronologique)





Drogues

Nombre de suspects-fait par âge (chronologique)





2.4. Nombre de suspects-fait selon l'âge des suspects identifiés (TOP 5 des figures criminelles)

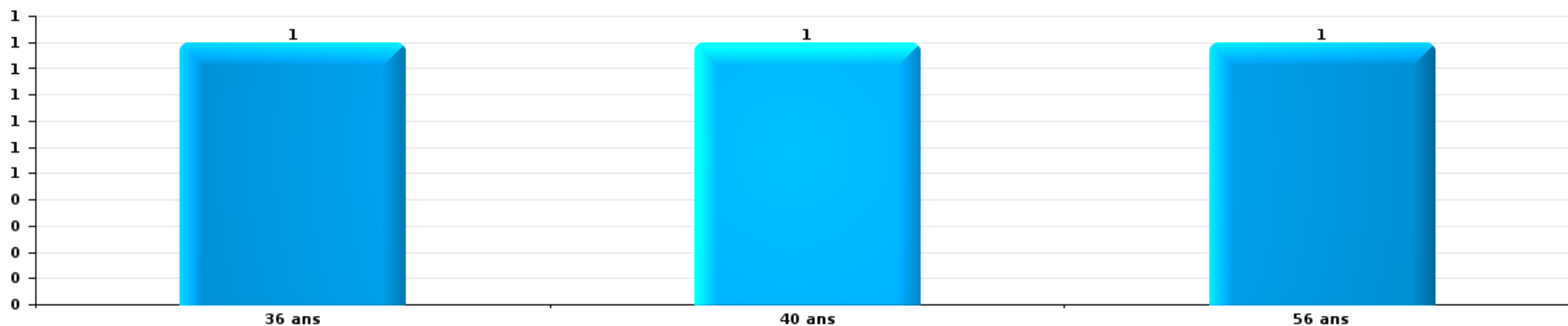
1) Lorsqu'un même suspect a commis plusieurs faits durant la période considérée, il est aussi comptabilisé plusieurs fois, qu'il ait le même âge ou non – 2) Les suspects au-dessous de 14 ans et à partir de 90 ans ne sont pas repris dans le tableau (voir également la note méthodologique)

Sainte-Ode

2023

Dégradation de voiture

Nombre de suspects-fait par âge (chronologique)



STATISTIQUES POLICIERES DE CRIMINALITE

LIEU DE PERPETRATION: COMMUNE

Sainte-Ode

***ANNEXE I: DETAIL PAR CATEGORIE DE DELIT
CODE PENAL***

Infraction Code pénal

Infr. contre l'intégrité physique

			2000	2013	2014	2015	2016	2017	2018	2019	2020	2021	2022	2023
Meurtre	Infanticide (meurtre)	Tent.								1				
	Autres	Tent.						1						
		Sous-total						1		1				
Torture et maltraitance	Traitement inhumain	Acc.									1			
		Sous-total									1			
Coups et/ou blessures vol. en sphère familiale	Entre partenaires ou ex-partenaires	Acc.	1	2	5	5	5	3	5	14	6	3	5	5
	Lors d'un différend familial en général	Acc.	4											
	Par les parents envers un mineur	Acc.		1			1	1	1		2	1	1	
	Envers les parents	Acc.	1							1				1
	Envers d'autres ascendants directs ou collatéraux	Acc.									1			
	Sous-total		6	3	5	5	6	4	6	15	9	4	6	6
Coups et/ou blessures vol. hors sphère familiale	Bagarres (=coups réciproques)	Acc.		2		1		2			1	1		2
	Coups envers fonctionnaire de police	Acc.							1					
	Envers un mineur par une pers. ayant autorité	Acc.					1		1		1	1		
	Envers un mineur qualité de l'auteur inconnue	Acc.		4	2					1				
	Coups envers personnel autre service public	Acc.			1			3					1	
	Coups envers profession médicale	Acc.											1	
	Coups envers personnel institut d'enseignement	Acc.			1			1						
Non spécifié	Acc.	7	4	5	4	5	10	2	5	6	6	5	4	
	Sous-total		7	10	9	5	6	16	5	5	8	8	7	6
Autres infr. volontaires. c/ l'intégrité phys.	Délaissement d'enfant ou personne vulnérable	Acc.							1					
	Entrave méchante à la circulation	Acc.					1		1	1	1			2
	Voies de faits et violences légères	Acc.			3	1	4	3		1	1	1	2	1
	Sous-total			3	3	5	3	2	2	2	2	1	2	3
Infr. involontaires contre l'intégrité physique	Homicides involontaires	Acc.		1										
	Coups et/ou blessures involontaires	Acc.										4		
	Morsure de chien	Acc.	1					2		1		1		1
	Sous-total		1	1				2		1		5		1
	Total		14	14	17	11	17	26	13	24	20	18	15	16

Infr. contre la liberté individuelle

			2000	2013	2014	2015	2016	2017	2018	2019	2020	2021	2022	2023
Enlèvement de mineur ou personne vulnérable	Autre enlèvement	Acc.										1		
		Sous-total										1		
		Total										1		

Infr. contre les mœurs

			2000	2013	2014	2015	2016	2017	2018	2019	2020	2021	2022	2023
Viol n'ayant pas causé la mort	Victime < 10a	Acc.					1		1					
	Victime 10a - 14a	Acc.	2				1	1			2			
	Victime 14a - 16a	Acc.								1				
	Victime 16a - 18a	Acc.									1	2		
	Victime majeure	Acc.					3					1		
	Sous-total		2				5	1	1	1	3	3		
Viol avec conséquence inconnue		Acc.	10											
	Sous-total		10											
Viol n'ayant pas causé la mort (nvCPS)	Victime < 16a	Acc.										1		
	Victime majeure	Acc.												1
	Sous-total											1		1
Attentat à la pudeur avec violence / menace	Victime < 16a	Acc.	2				1	1				1		
	Victime majeure	Acc.					1							
	Sous-total		2				2	1				1		
Attentat à la pudeur sans violence / menace	Victime < 16a	Acc.	1	1	1		1		1		1	1		
		Sous-total	1	1			1		1		1	1		
Attentat à la pudeur non spécifié		Acc.	9											
	Sous-total		9											
Atteinte intégrité sexuelle sans mort (nvCPS)	Victime < 16a	Acc.											3	
	Victime 16a - 18a	Acc.												1
	Victime majeure	Acc.												1
	Sous-total												3	2
Pornographie infantile	Détention	Acc.				4								
	Distribution	Acc.									1	2		
	Sous-total					4					1	2		
Incitation à la débauche	Victime mineure	Acc.	1											
	Sous-total		1											
Outrage public aux bonnes mœurs	Actions (exhibitionnisme, etc.)	Acc.		2							3			
	Ecrits, images, objets	Acc.	1		1		2							
	Sous-total		1	2	1		2				3			
Voyeurisme	Diffusion enregistrement nudité ou intimité	Acc.								1				
	Sous-total									1				
Diffusion contenu sex. but méchant/lucrat. (nvCPS)	Victime < 16a	Acc.											1	
	Sous-total												1	
Images d'abus sexuels de mineurs (nvCPS)	Détention/acquisition images abus sexuels (nvCPS)	Acc.											1	
	Sous-total												1	
	Total		26	3	2		14	2	2	2	8	8	5	3

Infr. contre autres valeurs morales et sentiments

		2000	2013	2014	2015	2016	2017	2018	2019	2020	2021	2022	2023	
Harcèlement	Acc.	2	7	10	6	4	10	5	6	8	14	15	16	
	Sous-total	2	7	10	6	4	10	5	6	8	14	15	16	
Violation du secret professionnel	Acc.							1						
	Sous-total							1						
Atteinte à l'honneur	Calomnie et diffamation	Acc.	1			1	1	1		1	1			
	Déclaration calomnieuse	Acc.						2						
	Injures (Délit)	Acc.		1	2	2	5	1	1	1	1	2	1	
	Sous-total	1	2	2	2	6	2	4	1	2	2	2	1	
Vie privée	Violation de domicile par un particulier	Acc.		3	1			1		2	1	1		
	Violation du secret des lettres	Acc.										1		
	Sous-total		3	1				1		2	1	2		
Tapage nocturne	Acc.	1						1						
	Sous-total	1						1						
Violation de communication par particulier	Acc.								1					
	Sous-total								1					
Abus faiblesses de personnes	Acc.						1							
	Sous-total						1							
Attirer ou utiliser mineur ou personne vulnérable	Acc.										1			
	Sous-total										1			
Occupation bien d'autrui (squatter)	Pénétrer / occuper / séjourner (bien non habité)	Acc.										1		
	Sous-total											1		
		Total	4	12	13	8	10	13	12	8	12	18	20	17

Infr. relative au statut juridique de l'enfant

			2000	2013	2014	2015	2016	2017	2018	2019	2020	2021	2022	2023
Non-représentation d'enfants	Par les parents	Acc.		1	1	6	3	1			1		4	
		Sous-total		1	1	6	3	1			1		4	
		Total		1	1	6	3	1			1		4	

Vol et extorsion

			2000	2013	2014	2015	2016	2017	2018	2019	2020	2021	2022	2023
Vol avec circ. aggr.	Avec violence	Acc.		1		1		1		1				
		Tent.	1											
	Sans violence	Acc.	8	6	9	8	8	15	6	16	10	4	3	4
		Tent.	5	6	3	5	6	10	2	4	7	1	4	2
	Sous-total		14	13	12	14	14	26	8	21	17	5	7	6
Vol sans circ. aggr.	Avec violence	Acc.			1									
	Sans violence, Vol d'usage	Acc.									1	1		
	Sans violence, Vol domestique	Acc.	1				2		1				1	1
	Sans violence	Acc.	26	15	17	15	17	17	16	16	14	11	8	10
	Tent.		1				2			1	1			
	Sous-total		27	16	18	15	17	21	16	17	16	13	9	11
Vol non spécifié		Acc.	1		2	1								
		Sous-total	1		2	1								
Extorsion		Acc.											1	
		Tent.										2		1
		Sous-total										2	1	1
		Total	42	29	32	30	31	47	24	38	33	20	17	18

Fraude

		2000	2013	2014	2015	2016	2017	2018	2019	2020	2021	2022	2023	
Blanchiment d'argent	Acc.					1	2							
	Sous-total					1	2							
Recel	Recel simple	Acc.	1							1				
	Sous-total		1							1				
Grivèlerie	Carburant / lubrifiant	Acc.												
	Boissons et aliments	Acc.										1		
	Sous-total											1		
Détournement et destruction frauduleuse	Cel frauduleux	Acc.						1			1	1		
	D'objets saisis	Acc.								1		1		
	Sous-total							1		1	1	2		
Escroquerie	Fraude par internet	Acc.		4	2	1	1	4	2		5	7	8	16
		Tent.				2	2				1			
	Escroquerie sans internet	Acc.						1	1	4	2	1	2	
		Tent.			1				1		1			
	Non spécifié	Acc.											1	
	Sous-total		4	3	1	3	6	4	1	11	9	9	18	
Abus de confiance et infr. apparentées	Abus de confiance	Acc.	1	1	2	1	2	2	1	2	2	2	2	
	Abus des faiblesses	Acc.		1										
	Sous-total		1	2	2	1	2	2	1	2	2	2	2	
Insolvabilité frauduleuse		Acc.										1		
	Sous-total											1		
Chèques sans provision		Acc.												
	Sous-total													
	Total		6	5	3	5	10	7	2	15	12	15	20	

Dégradation de la propriété

			2000	2013	2014	2015	2016	2017	2018	2019	2020	2021	2022	2023
Incendie volontaire	Dans lieu habité (de nuit)	Acc.		1	1									2
	Dans un autre lieu (de jour)	Acc.			1				1					
	Dans un autre lieu (de nuit)	Acc.		1									1	
		Acc.									1			
	Dans un autre lieu (moment indéterminé)	Tent.			1									
		Sous-total		2	3				1	1			1	2
Incendie involontaire		Acc.	1			3	6	1	4		2	3		2
		Sous-total	1			3	6	1	4		2	3		2
Destruction, dénaturation, dégradation	Avec circ. aggr.	Acc.	2					2						1
	Non spécifié	Acc.	2											
		Sous-total	4					2						1
Vandalisme	Sur véhicules	Acc.	4	2	8	3	6	10	4	3	5	10	8	12
	Sur autres biens mobiliers	Acc.	3	8	4		4	4	2	2	2	2	5	
	Graffitis	Acc.				2								1
	Autres détériorations sur biens immobiliers	Acc.	6	5	4	1	1	9	2	3	1	2	5	4
	Dégradation de clôture	Acc.	3	1						1		1		
		Sous-total	16	16	16	6	11	23	9	8	9	14	18	17
		Total	21	18	19	9	17	26	14	9	11	17	20	21

Infr. contre la Sécurité de l'Etat

		2000	2013	2014	2015	2016	2017	2018	2019	2020	2021	2022	2023
Sûreté intérieure de l'Etat	Acc.					1							
	Sous-total					1							
Terrorisme	Groupe terroriste	Acc.									1		
	Sous-total										1		
	Total					1					1		

Infr. contre la sécurité publique

			2000	2013	2014	2015	2016	2017	2018	2019	2020	2021	2022	2023
Evasion de prisonniers	Non-respect surveillance électronique	Acc.			1									1
		Sous-total			1									1
Menaces	Verbales	Acc.	2	9	5	3	9	6		7	8	6	4	2
	Ecrites	Acc.		3	1		1	1	1	1	5	1		1
	Par gestes, emblèmes	Acc.		3	6	2	5	4		3	2	1	4	1
		Sous-total	2	15	12	5	15	11	1	11	15	8	8	4
		Total	2	15	13	5	15	11	1	11	15	8	8	5

Infr. contre l'autorité publique

		2000	2013	2014	2015	2016	2017	2018	2019	2020	2021	2022	2023
Rébellion	Rébellion non armée	Acc.	1					1			2	1	1
	Non spécifié	Acc.						1			1	1	
		Sous-total	1					2			3	2	1
Outrages		Acc.	2	1	2	1		1	1	2	1	1	1
		Sous-total	2	1	2	1		1	1	2	1	1	1
		Total	3	1	2	1		3	1	2	4	3	2

Infr. contre la foi publique

			2000	2013	2014	2015	2016	2017	2018	2019	2020	2021	2022	2023
Faux en écritures	Faux en écritures	Acc.	2			1			1	2				
	Usage de faux en écrit. et écrit. falsifiées	Acc.	1							2			1	1
		Sous-total	3			1			1	4			1	1
Usurpation	Immixtion dans fonctions publiques	Acc.			1									
	De nom	Acc.						2		1		2	1	1
		Sous-total			1			2		1		2	1	1
Faux en justice	Fausses déclarations	Acc.									1			
		Sous-total									1			
		Total	3		1	1		2	1	5	1	2	2	2



Sainte-Ode

Infraction Code pénal

Infr. contre la famille

		2000	2013	2014	2015	2016	2017	2018	2019	2020	2021	2022	2023
Abandon de famille	Acc.		1	1									
	Sous-total		1	1									
Refus du droit aux relations personnelles	Acc.	4	2	2	2	1		1				1	
	Sous-total	4	2	2	2	1		1				1	
Non-acquittement pension alimentaire	Acc.	1	2	4	2	3	1			1			
	Sous-total	1	2	4	2	3	1			1			
	Total	5	5	7	4	4	1	1		1		1	

Criminalité informatique

		2000	2013	2014	2015	2016	2017	2018	2019	2020	2021	2022	2023
Hacking	Acc.		1		1					1			
	Sous-total		1		1					1			
Faux en informatique	Acc.					1							
	Sous-total					1							
Fraude informatique	Acc.						2	1	3	7	5	3	23
	Sous-total						2	1	3	7	5	3	23
	Total		1		1	1	2	1	3	8	5	3	23

Contravention Code pénal

		2000	2013	2014	2015	2016	2017	2018	2019	2020	2021	2022	2023
Divagation d'animaux	Acc.	1											
	Sous-total	1											
Autres contraventions CP	Acc.	1		1			1						
	Sous-total	1		1			1						
	Total	2		1			1						



STATISTIQUES POLICIERES DE CRIMINALITE

LIEU DE PERPETRATION: COMMUNE

Sainte-Ode

***ANNEXE II: DETAIL PAR CATEGORIE DE DELIT
LOIS SPECIALES***



Sainte-Ode

Infraction Lois spéciales

Drogues

			2000	2013	2014	2015	2016	2017	2018	2019	2020	2021	2022	2023
Détention		Acc.	3	4	4	1	6	3	4	6	2	1	4	2
		Sous-total	3	4	4	1	6	3	4	6	2	1	4	2
Usage	Usage en groupe	Acc.	1											
	Usage individuel	Acc.	1											
	Faciliter l'usage	Acc.		3	2	1								
	Désordre, scandale ou danger dans un espace public	Acc.												1
		Sous-total	2	3	2	1								1
Importation et exportation		Acc.		2										
		Sous-total		2										
Fabrication		Acc.			1						1			
		Sous-total			1						1			
Commerce		Acc.	1	2	5		6	1			1		1	1
		Sous-total	1	2	5		6	1			1		1	1
Autres		Acc.			1						1			
		Sous-total			1						1			
		Total	6	11	13	2	12	4	4	6	5	1	5	4

Législation sur les étrangers

			2000	2013	2014	2015	2016	2017	2018	2019	2020	2021	2022	2023
Transmigration illégale	Séjour	Acc.				1		1		1				1
	Inscription au registre des étrangers	Acc.			1	35	40	43	43	18	15		2	59
		Sous-total				2	35	41	43	43	19	15		2
Trafic d'êtres humains		Acc.						1						
		Sous-total						1						
		Total				2	35	42	43	19	15		2	60



Environnement

			2000	2013	2014	2015	2016	2017	2018	2019	2020	2021	2022	2023
Déchets	Déchets par professionnel	Acc.						4						
	Déchets par particulier	Acc.						1			1			3
	Déchets par personne indéterminée	Acc.	2											
	Déchets: permis/autorisation	Acc.						1						
		Sous-total	2					6			1			3
Autres que déchets	Urbanisme	Acc.	1					2						
	Permis d'environnement	Acc.						2						
	Bruit	Acc.											1	
	Pollution de l'air	Acc.	1											
	Autres nuisances en matière d'environnement	Acc.	1		1									
		Sous-total	3		1			4					1	
Biodiversité / Faune et flore	Bien-être animal	Acc.			2	2				1	2	3	3	4
	Protection de la nature	Acc.				1	1							
	Permis / autorisation animaux	Acc.												2
	Destruction d'animaux	Acc.					1	1						
	Autres	Acc.	2											
		Sous-total	2		2	3	2	1		1	2	3	3	6
Non spécifié		Acc.	1											
		Sous-total	1											
		Total	8		3	3	2	11		1	3	3	4	9



Armes et explosifs

			2000	2013	2014	2015	2016	2017	2018	2019	2020	2021	2022	2023
Détention illégale	Arme à feu	Acc.		1		3	2		3	3	3	2	1	2
	Arme blanche ou non à feu	Acc.					2		2					
	Pièces/accessoires	Acc.								1				
	Non spécifié	Acc.	1											
		Sous-total	1	1		3	4		5	4	3	2	1	2
Port / transport illégal	Arme à feu	Acc.			1						1			
	Arme blanche ou non à feu	Acc.								1			2	1
		Sous-total			1					1	1		2	1
Autre	Mesures de sécurité	Acc.									1			
	Stockage	Acc.									1			
	Défaut signalement vol ou perte	Acc.								1				
		Sous-total								1	2			
		Total	1	1	3	4			5	6	6	2	3	3

Protection de la personne

			2000	2013	2014	2015	2016	2017	2018	2019	2020	2021	2022	2023
Discrimination	Racisme et xénophobie	Acc.				1	1		1					
	Autre discrimination	Acc.									1			
		Sous-total				1	1		1		1			
Négationnisme et révisionnisme	Révisionnisme	Acc.							1					
		Sous-total							1					
Protection de la vie privée		Acc.	1								2			
		Sous-total	1								2			
Droit à l'image		Acc.			1							1		
		Sous-total			1							1		
		Total	1	1	1	1			2		3	1		



Sainte-Ode

Infraction Lois spéciales

Protection de la jeunesse

		2000	2013	2014	2015	2016	2017	2018	2019	2020	2021	2022	2023
Législation sur l'obligation scolaire	Acc.	1											
	Sous-total:	1											
Législation sur la protection de la jeunesse	Acc.	3	1	1	2	2	1	1	4	4	4		9
	Sous-total:	3	1	1	2	2	1	1	4	4	4		9
Non spécifié	Acc.	1											
	Sous-total:	1											
	Total:	5	1	1	2	2	1	1	4	4	4		9

Code pénal social

		2000	2013	2014	2015	2016	2017	2018	2019	2020	2021	2022	2023
Fraude sociale aux cotisations (travail au noir)	Acc.					1			1				
	Sous-total:					1			1				
Infr. contre foi publique en droit pénal social	Acc.		1										
	Sous-total:		1										
Escroquerie en droit pénal social	Acc.										1		
	Sous-total:										1		
	Total:		1			1			1		1		

Ivresse et alcool

		2000	2013	2014	2015	2016	2017	2018	2019	2020	2021	2022	2023
Ivresse publique	Acc.		1			3		1	1			5	2
	Sous-total:		1			3		1	1			5	2
	Total:		1			3		1	1			5	2



Registre de population

		2000	2013	2014	2015	2016	2017	2018	2019	2020	2021	2022	2023
	Acc.	4	5	7	6	7	24	9	3	2	1		3
	Sous-total:	4	5	7	6	7	24	9	3	2	1		3
	Total:	4	5	7	6	7	24	9	3	2	1		3

Carte d'identité

		2000	2013	2014	2015	2016	2017	2018	2019	2020	2021	2022	2023
Pas en possession	Acc.	1											
	Sous-total:	1											
	Total:	1											

Santé publique

		2000	2013	2014	2015	2016	2017	2018	2019	2020	2021	2022	2023
Refus ou négligence respect mesures	Acc.									34			
	Sous-total:									34			
Autres	Acc.									6	8		
	Sous-total:									6	8		
	Total:									40	8		

Travail

		2000	2013	2014	2015	2016	2017	2018	2019	2020	2021	2022	2023
Règlement général protection du travail	Acc.	1											
	Sous-total:	1											
Fraude sociale aux cotisations (travail au noir)	Acc.	1											1
	Sous-total:	1											1
	Total:	2											1



Protection des revenus publics

		2000	2013	2014	2015	2016	2017	2018	2019	2020	2021	2022	2023
Fraude sociale aux allocations	Acc.												1
	Sous-total:												1
	Total:												1

Pratiques commerciales

		2000	2013	2014	2015	2016	2017	2018	2019	2020	2021	2022	2023
Registre de commerce	Acc.	1											
	Sous-total:	1											
	Total:	1											

Autres lois spéciales

		2000	2013	2014	2015	2016	2017	2018	2019	2020	2021	2022	2023
Transport	Acc.										1		1
	Sous-total:										1		1
Prévention: incendies, explosions, accidents	Acc.											1	
	Sous-total:											1	
Autres	Acc.	2							1		1	1	1
	Sous-total:	2							1		1	1	1
	Total:	2							1		2	2	2

STATISTIQUES POLICIERES DE CRIMINALITE

LIEU DE PERPETRATION: COMMUNE

Sainte-Ode

***ANNEXE III: DETAIL
FIGURES CRIMINELLES / PHENOMENES***



Sainte-Ode

FC Vol moyen de transport

		2000	2013	2014	2015	2016	2017	2018	2019	2020	2021	2022	2023
Vol de voiture	Acc.	2		4	5		1		1		1		
	Tent.	1	1			1	1						
	Total	3	1	4	5	1	2		1		1		
Vol de moto	Acc.		1			1							
	Total		1			1							
Carjacking	Acc.			1	1								
	Tent.	1											
	Total	1		1	1								
Vol dans les garages	Acc.	1		2	1								
	Total	1		2	1								
Vol de vélomoteur	Acc.		1			1							
	Total		1			1							
Vol de vélo	Acc.			2						1			1
	Total			2						1			1



FC Cambriolage

		2000	2013	2014	2015	2016	2017	2018	2019	2020	2021	2022	2023
Cambriolage dans habitation	Acc.	1	3	5	5	3	10	3	10	6	1	2	3
	Tent.	5	2	1	2	4	6	1	2	6		4	
	Total	6	5	6	7	7	16	4	12	12	1	6	3
Cambriolage ds entreprise ou commerce	Acc.	3	2			1		1	2	1	1		
	Tent.					1	1			1	1		
	Total	3	2			2	1	1	2	2	2		
Cambriolage ds service public ou bâtiment administ	Acc.		1	3	1	3	3		1			1	
	Tent.		1		2								
	Total		2	3	3	3	3		1			1	
Cambriolage dans bâtiment (total)	Acc.	4	6	8	6	7	13	4	13	7	2	3	3
	Tent.	5	3	1	4	5	7	1	2	7	1	4	
	Total	9	9	9	10	12	20	5	15	14	3	7	3



FC Vol autre

		2000	2013	2014	2015	2016	2017	2018	2019	2020	2021	2022	2023
Vol à main armée	Acc.		1		1		1						
	Total		1		1		1						
Vol avec violence sans arme	Acc.			1					1				
	Tent.	1									2		1
	Total	1		1					1		2		1
Vol dans ou sur un véhicule	Acc.	3	1		2	1	3	2	3	1	3		1
	Tent.							1	1				1
	Total	3	1		2	1	3	3	4	1	3		2
Vol d'armes et explosifs	Acc.			1					1				
	Total			1					1				
Vol à l'arraché	Acc.											1	
	Total											1	
Vol à l'étalage	Acc.			2	1		3	6		1	1		
	Total			2	1		3	6		1	1		
Vol par ruse	Acc.		1					1					1
	Tent.										1		
	Total		1					1			1		1
Vol de métaux	Acc.	1					2	2	1	1			
	Total	1					2	2	1	1			
Vol sur les chantiers	Acc.			2	1		1			1		2	
	Tent.												1
	Total			2	1		1			1		2	1
Vol d'animaux	Acc.	2	1				2	1		1			1
	Total	2	1				2	1		1			1



Criminalité ICT

		2000	2013	2014	2015	2016	2017	2018	2019	2020	2021	2022	2023
Fraude de cartes de paiements	Acc.					1	1		1				
	Total					1	1		1				

FC Autre

		2000	2013	2014	2015	2016	2017	2018	2019	2020	2021	2022	2023
Violence contre les métiers d'intérêt général	Acc.			2			4	1				2	
	Total			2			4	1				2	

		2000	2013	2014	2015	2016	2017	2018	2019	2020	2021	2022	2023
Viol collectif	Acc.	1											
	Total	1											

		2000	2013	2014	2015	2016	2017	2018	2019	2020	2021	2022	2023
Graffiti	Acc.				2								1
	Total				2								1

		2000	2013	2014	2015	2016	2017	2018	2019	2020	2021	2022	2023
Dégradation de voiture	Acc.	2	2	8	3	6	10	4	3	5	10	9	11
	Total	2	2	8	3	6	10	4	3	5	10	9	11

		2000	2013	2014	2015	2016	2017	2018	2019	2020	2021	2022	2023
Rixe au couteau	Acc.												1
	Total												1



PH Violence intrafamiliale (VIF)

		2000	2013	2014	2015	2016	2017	2018	2019	2020	2021	2022	2023
VIF: physique, dans le couple	Acc.	1	2	5	5	5	3	5	14	6	3	5	5
	Total	1	2	5	5	5	3	5	14	6	3	5	5
VIF: physique, envers des descendants	Acc.		1			1	1	1		3	1	1	2
	Total		1			1	1	1		3	1	1	2
VIF: physique, envers d'autres membres	Acc.	5		1			1	1	1	1	1		3
	Total	5		1			1	1	1	1	1		3
VIF: sexuelle, envers des descendants	Acc.	2	1			2			1	3			
	Total	2	1			2			1	3			
VIF: psychique, dans le couple	Acc.	4	4	4	9	5	7	2		2	3	9	5
	Total	4	4	4	9	5	7	2		2	3	9	5
VIF: psychique, envers des descendants	Acc.	1		1	1								
	Total	1		1	1								
VIF: psychique, envers d'autres membres	Acc.				1		1			1	2	3	1
	Total				1		1			1	2	3	1
VIF: économique, dans le couple	Acc.		1				1				1	1	1
	Total		1				1				1	1	1
VIF: économique, envers d'autres membres	Acc.	1	2	6	2	3	1			1		2	
	Total	1	2	6	2	3	1			1		2	



PH Drogues

		2000	2013	2014	2015	2016	2017	2018	2019	2020	2021	2022	2023
Vente de cocaïne	Acc.												1
	Total												1
Import-export de cocaïne	Acc.		2										
	Total		2										
Vente de drogues synthétiques	Acc.											1	
	Total											1	
Production de cannabis (culture)	Acc.			1									
	Total			1									
Import-export d'héroïne	Acc.		2										
	Total		2										
Vente-traffic d'héroïne	Acc.				2	1							
	Total				2	1							

PH Violence dans l'espace public

		2000	2013	2014	2015	2016	2017	2018	2019	2020	2021	2022	2023
Violence physique (transport public)	Acc.				1								
	Total				1								
Violence physique (voie publique)	Acc.	2	3	1	1		2	3	1	3	3	1	2
	Total	2	3	1	1		2	3	1	3	3	1	2
Violence physique (autre endroit public)	Acc.			1					1	2			
	Tent.								1				
	Total			1					2	2			
Violence physique (endroit accessible au public)	Acc.	1				1	1			1		2	
	Total	1				1	1			1		2	
Violence sexuelle (voie publique)	Acc.	1								1	2		
	Total	1								1	2		



PH Violence dans l'espace public

		2000	2013	2014	2015	2016	2017	2018	2019	2020	2021	2022	2023
Violence sexuelle (autre endroit public)	Acc.									2			
	Total									2			
Violence sexuelle (endroit accessible au public)	Acc.	1				2						1	
	Total	1				2						1	
Violence psychique (transport public)	Acc.					1			1			1	
	Total					1			1			1	
Violence psychique (voie publique)	Acc.	1	3	3	2	3	3	2	5	4	3	3	4
	Total	1	3	3	2	3	3	2	5	4	3	3	4
Violence psychique (autre endroit public)	Acc.							1		1			
	Total							1		1			
Violence psychique (endroit accessible au public)	Acc.	2	1	2	1	1	1	3	2	1	2	2	
	Total	2	1	2	1	1	1	3	2	1	2	2	
Vol à main armée (voie publique)	Acc.				1								
	Total				1								
Vol à main armée (endroit accessible au public)	Acc.		1										
	Total		1										
Vol avec violence sans arme (voie publique)	Acc.			1									
	Tent.	1											
	Total	1		1									



PH Autre

		2000	2013	2014	2015	2016	2017	2018	2019	2020	2021	2022	2023
Faux policiers	Acc.			1									
	Total			1									
Terrorisme, extrémisme et radicalisme	Acc.										1		
	Total										1		
Cyberharcèlement	Acc.		2		1					1		2	
	Total		2		1					1		2	
Fraude à l'identité	Acc.						2		1		2	1	2
	Total						2		1		2	1	2

STATISTIQUES POLICIERES DE CRIMINALITE

LIEU DE PERPETRATION: COMMUNE

Sainte-Ode

***ANNEXE IV: FAITS ENREGISTRES
NON CRIMINELS***



Sainte-Ode

Faits non criminels

Maladies / Décès / Disparition

	2000	2013	2014	2015	2016	2017	2018	2019	2020	2021	2022	2023
Suicide	1	3	3	3	3	1	3	2	1	3	2	3
Personne malade	2	1	1	2	1	3		1	1	2		2
Décès suspect	1	1										
Décès naturel	1	1				1		1		2	1	
Disparition (personne disparue)	2	3	1		3		5	6		6	7	4
Accident (sauf roulage)	2	1	2				1	2				1
Cadavre non identifié										1		
Total	9	10	7	5	7	5	9	12	2	14	10	10

Appels

	2000	2013	2014	2015	2016	2017	2018	2019	2020	2021	2022	2023
Appels	1				1						1	
Total	1				1						1	

Problèmes sociaux

	2000	2013	2014	2015	2016	2017	2018	2019	2020	2021	2022	2023
Différends familiaux	9	5	6	2	5	3	5	5	2	7	18	26
Différend (pas de coups)	1	1	2	3	1		1	1	2	3	3	5
Affaire civile	2		1		2						1	
Protection de la jeunesse	24	28	17	10	20	11	11	3	3	6	8	15
Autres		2		1								
Total	36	36	26	16	28	14	17	9	7	16	30	46



Catastrophes

	2000	2013	2014	2015	2016	2017	2018	2019	2020	2021	2022	2023
Autres	1	1										
Total	1	1										

Ordre public

	2000	2013	2014	2015	2016	2017	2018	2019	2020	2021	2022	2023
Troubles					1	1	1	1		2	5	2
Total					1	1	1	1		2	5	2

Agissements suspects

	2000	2013	2014	2015	2016	2017	2018	2019	2020	2021	2022	2023
	2	1		1	2	1	1	2	4	3		2
Total	2	1		1	2	1	1	2	4	3		2

Objets trouvés

	2000	2013	2014	2015	2016	2017	2018	2019	2020	2021	2022	2023
				1								
Total				1								

Objets perdus

	2000	2013	2014	2015	2016	2017	2018	2019	2020	2021	2022	2023
	31	20	31	29	57	54	64	55	43	30	49	52
Total	31	20	31	29	57	54	64	55	43	30	49	52



Autres non-infractions

	2000	2013	2014	2015	2016	2017	2018	2019	2020	2021	2022	2023
Non-respect des conditions		2	1	1			2	5	2		5	6
Procès-verbal d'information	9	8	2	1	6	4	1	2	2		1	3
Notification		1			2	2	1	1	2		4	
Demande signalement surveillance électronique											1	1
Fonction de contrôle armes									2	2	7	6
Autres non infractions	1											
Total	10	11	3	2	8	6	4	8	8	2	18	16