

STATISTIQUES POLICIERES DE CRIMINALITE

LIEU DE PERPETRATION: COMMUNE

Saint-Léger

2000 - 2023

Police fédérale - DGRIDRIIBIPOL

STATISTIQUES POLICIERES DE CRIMINALITE

LIEU DE PERPETRATION: COMMUNE

Saint-Léger

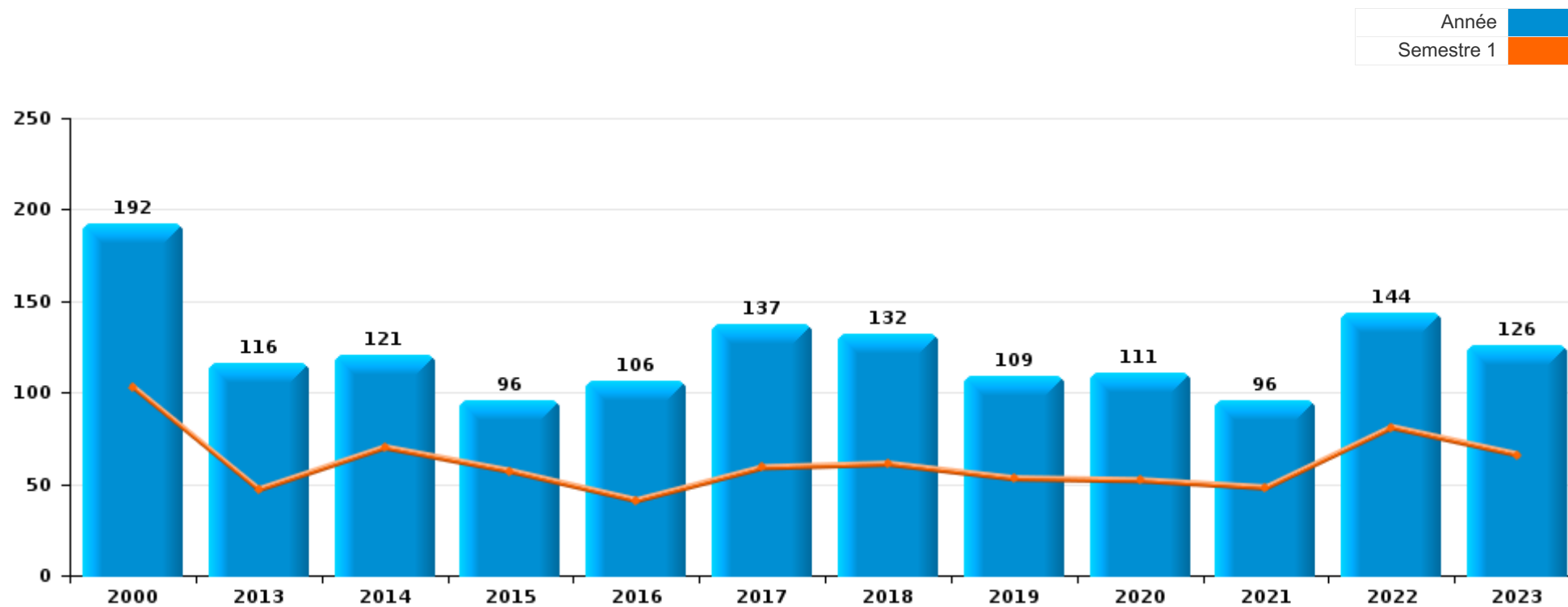
PARTIE I : INFRACTIONS JUDICIAIRES

CRIMINALITE ENREGISTREE COMMISE AU NIVEAU DE LA COMMUNE



Saint-Léger

	2000	2013	2014	2015	2016	2017	2018	2019	2020	2021	2022	2023
Nombre total des délits	192	116	121	96	106	137	132	109	111	96	144	126





Saint-Léger

	2000	2013	2014	2015	2016	2017	2018	2019	2020	2021	2022	2023
Vol et extorsion	56	38	34	28	24	43	27	24	23	16	21	17
Dégradation de la propriété	19	19	12	13	16	13	16	15	10	12	6	13
Infr. contre l'intégrité physique	15	18	13	11	14	11	12	9	9	12	12	17
Drogues	23	4	12	4	10	15	9	2	16	2	6	9
Fraude	5	2	4	3	4	6	15	10	10	17	19	13
Infr. contre autres valeurs morales et sentiments	5	3	10	7	5	10	9	11	7	4	17	10
Infr. contre la sécurité publique	8	8	7	7	5	5	7	8	9	3	8	5
Criminalité informatique			2	2	3	5	5	5	1	1	17	9
Infr. contre la famille	12	6	2	3	1	2	12	1	1	5	2	3
Armes et explosifs	2	2	7	3	5	4	3	3	2	8	4	4
Infr. contre l'autorité publique	10	7	4		2	3	5	5	4	1	1	5
Infr. contre les mœurs	1	1	4	1	4	2	2	1	1	6	6	2
Environnement	10	1		3		3	1	2	2		3	3
Infr. contre la foi publique	3	1	1	1	6	1	2	5	1	2		4
Ivresse et alcool	2		6	1	2	3	2				3	5
Infr. relative au statut juridique de l'enfant	4					2		1		3	5	3
Législation sur les étrangers	1	4	1	4	1	2	3				2	
Protection de la jeunesse			2			4	2	4			3	1
Santé publique									8	3		
Registre de population	1							2	2		4	1
Protection de la personne	2				1	2					3	1
Carte d'identité	3	1							2		2	
Code pénal social		1		1	2	1			2			
Infr. contre la liberté individuelle	1			1				1	1	1		1
Autres lois spéciales	3			1								
Contravention Code pénal	4											
Travail	2			1								
Protection des revenus publics				1								
Sécurité privée					1							
Sous-total	192	116	121	96	106	137	132	109	111	96	144	126
Contravention règlement policier local			2		1	3	4	2	4	3	9	6
Sous-total			2		1	3	4	2	4	3	9	6
Total	192	116	123	96	107	140	136	111	115	99	153	132

PPF/DGR/DRI/BIPOL - Statistiques policières de criminalité (date de clôture: 19/04/2024)

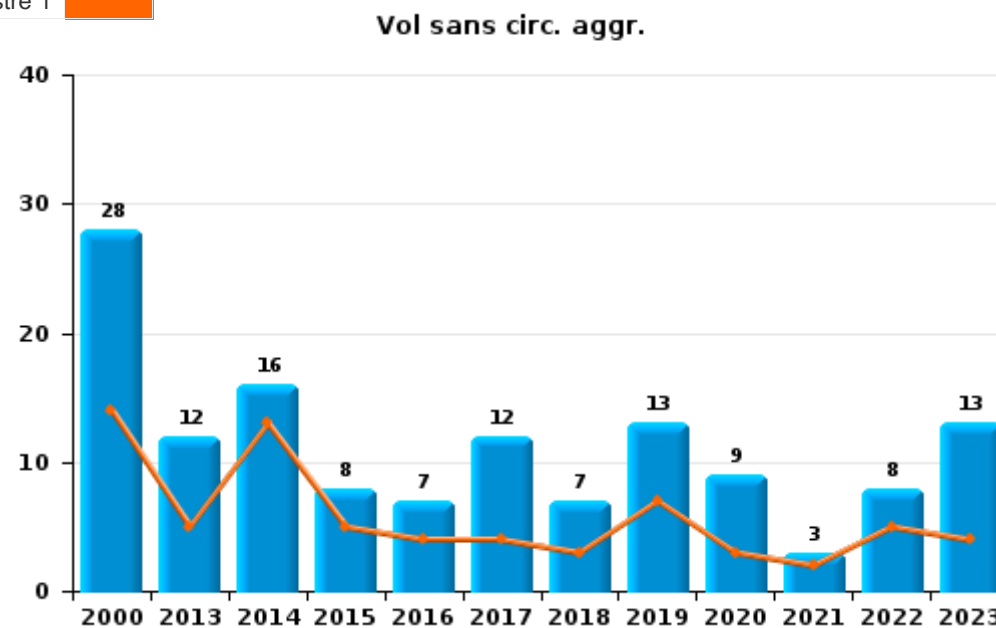
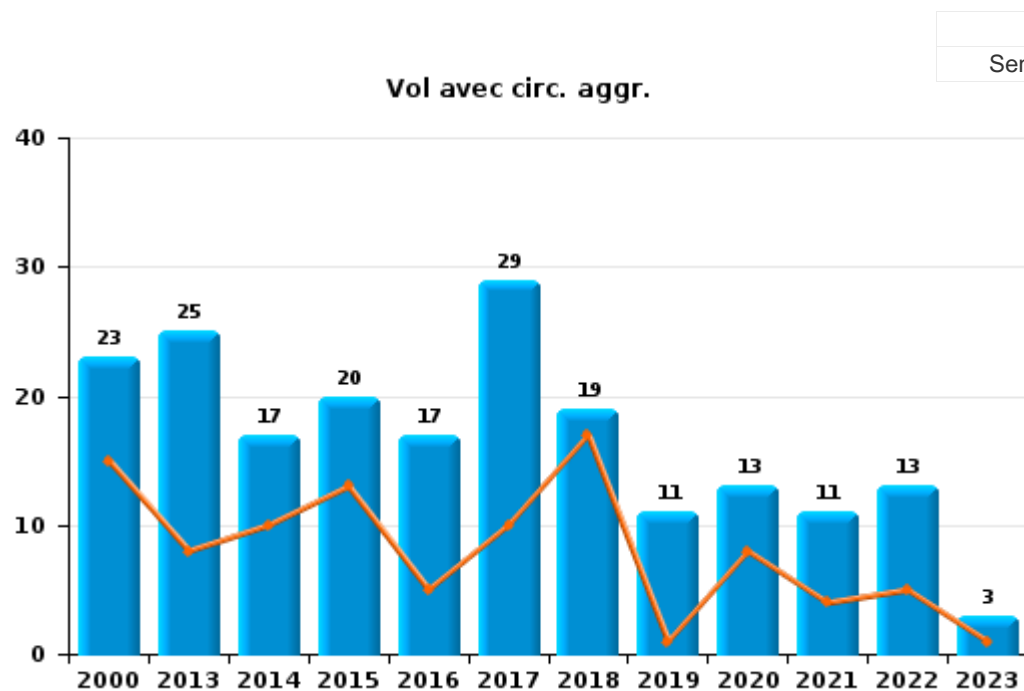
Les données pour les années 2001 jusqu'à 2012 ne sont plus publiées mais restent disponibles sur demande auprès du service BIPOL.



I.1. Catégorie des infractions : Vol et extorsion (top 5 des infractions au niveau national 2023)

Saint-Léger

	2000	2013	2014	2015	2016	2017	2018	2019	2020	2021	2022	2023
Vol avec circ. aggr.	23	25	17	20	17	29	19	11	13	11	13	3
Vol sans circ. aggr.	28	12	16	8	7	12	7	13	9	3	8	13
Extorsion			1			2	1		1	2		1
Vol non spécifié	3	1										
Autres	2											
Total	56	38	34	28	24	43	27	24	23	16	21	17





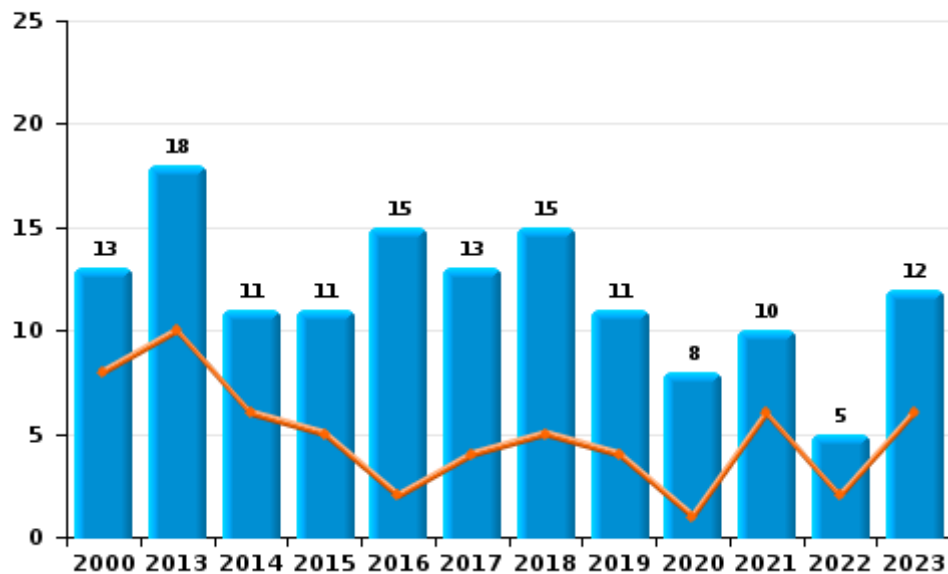
I.2. Catégorie des infractions : Dégradation de la propriété (top 5 des infractions au niveau national 2023)

Saint-Léger

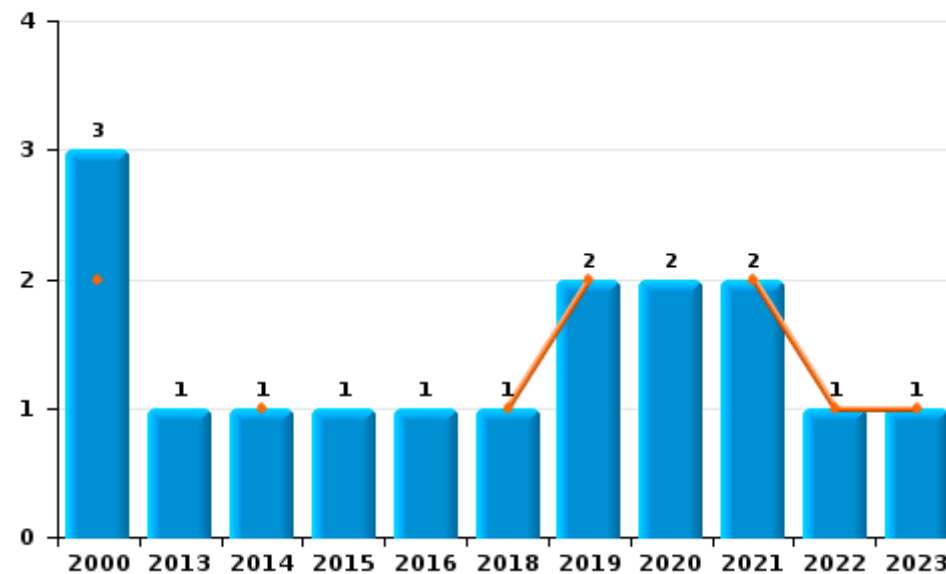
	2000	2013	2014	2015	2016	2017	2018	2019	2020	2021	2022	2023
Vandalisme	13	18	11	11	15	13	15	11	8	10	5	12
Incendie involontaire	2	1	1	1	1		1	2	1	1		1
Destruction, dénaturaion, dégradation	3			1				2				
Incendie volontaire	1								1	1	1	
Total	19	19	12	13	16	13	16	15	10	12	6	13



Vandalisme



Incendie

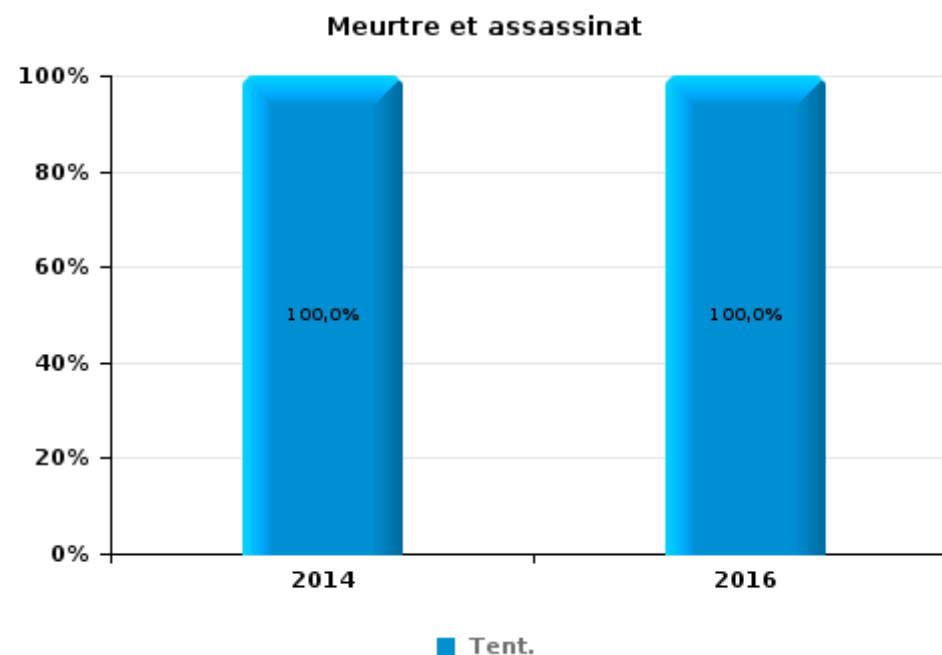
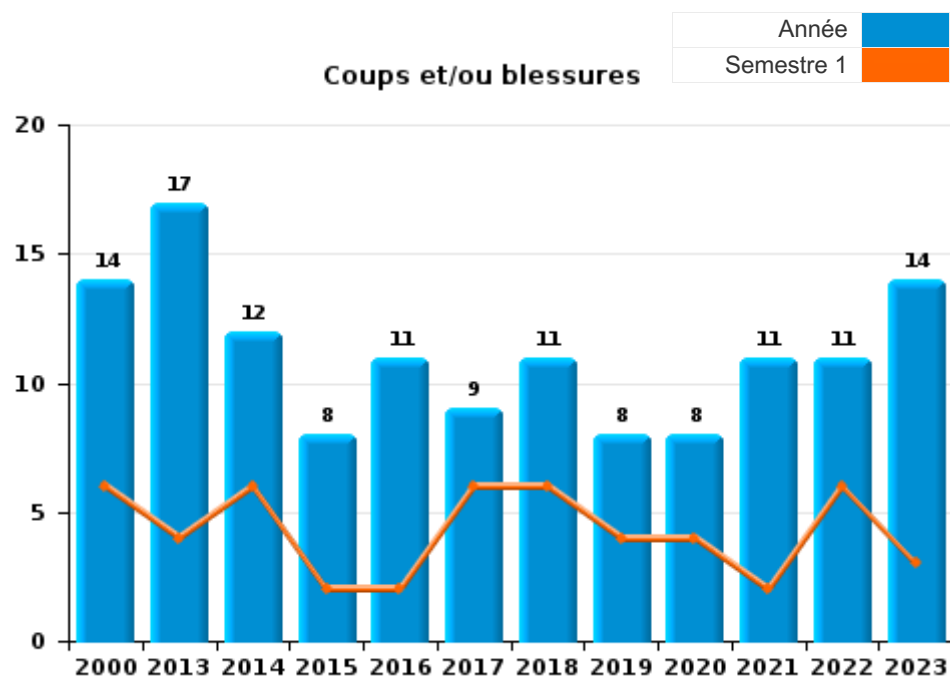




I.3. Catégorie des infractions : Infr. contre l'intégrité physique (top 5 des infractions au niveau national 2023)

Saint-Léger

	2000	2013	2014	2015	2016	2017	2018	2019	2020	2021	2022	2023
Coups et/ou blessures	14	17	12	8	11	9	11	8	8	11	11	14
Autres	1	1		3	2	2	1	1	1	1	1	3
Meurtre et assassinat			1		1							
Total	15	18	13	11	14	11	12	9	9	12	12	17





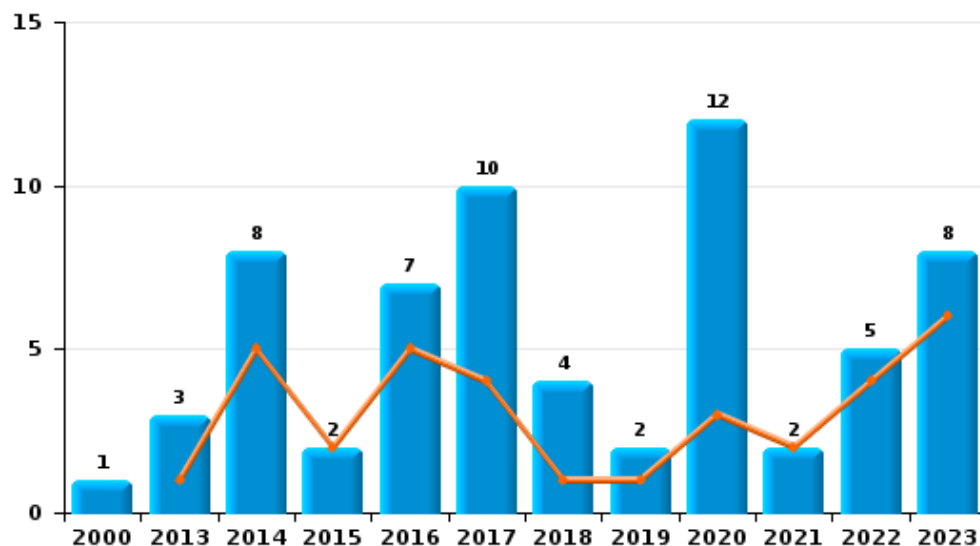
I.4. Catégorie des infractions : Drogues (top 5 des infractions au niveau national 2023)

Saint-Léger

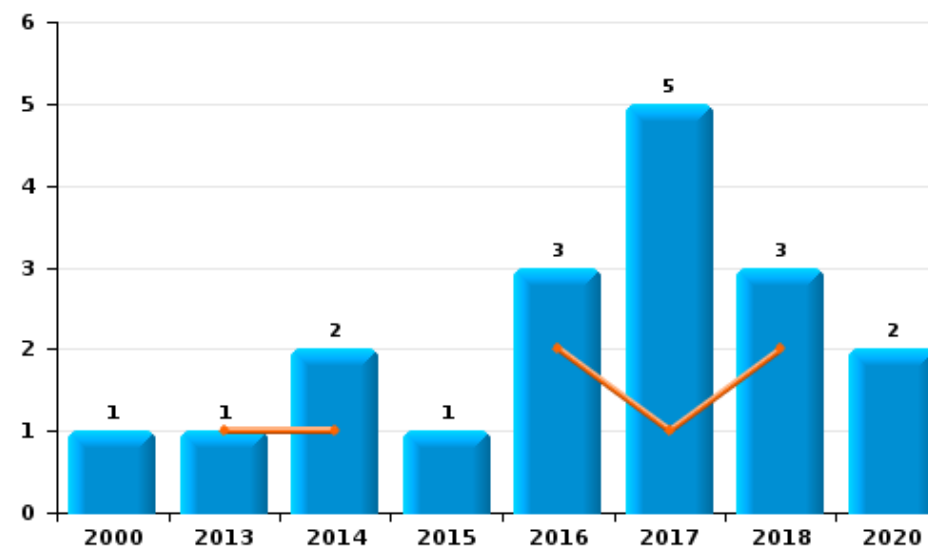
	2000	2013	2014	2015	2016	2017	2018	2019	2020	2021	2022	2023
Détention	1	3	8	2	7	10	4	2	12	2	5	8
Usage	21						1					
Commerce	1	1	2	1	3	5	3		2			
Autres			1	1								1
Fabrication							1		1		1	
Importation et exportation			1						1			
Total	23	4	12	4	10	15	9	2	16	2	6	9



Détention



Commerce





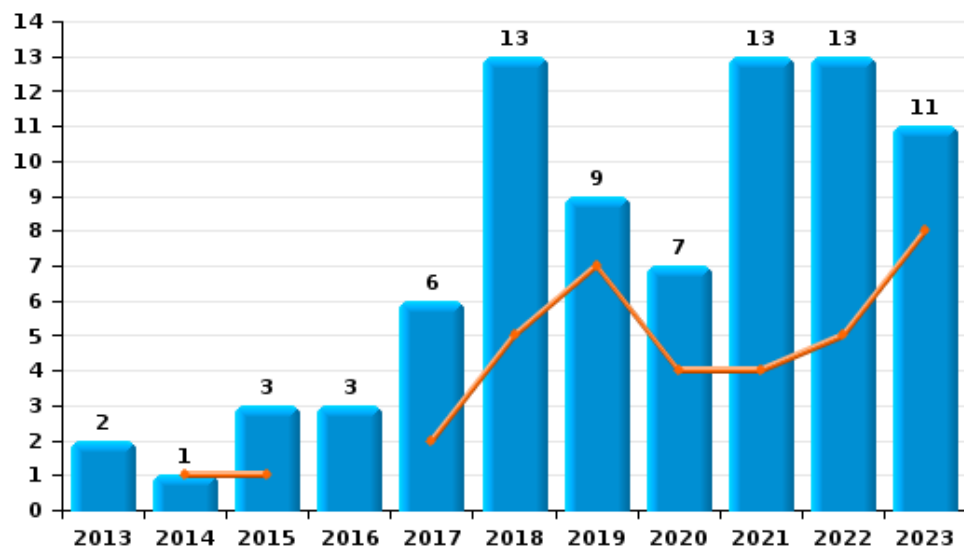
I.5. Catégorie des infractions : Fraude (top 5 des infractions au niveau national 2023)

Saint-Léger

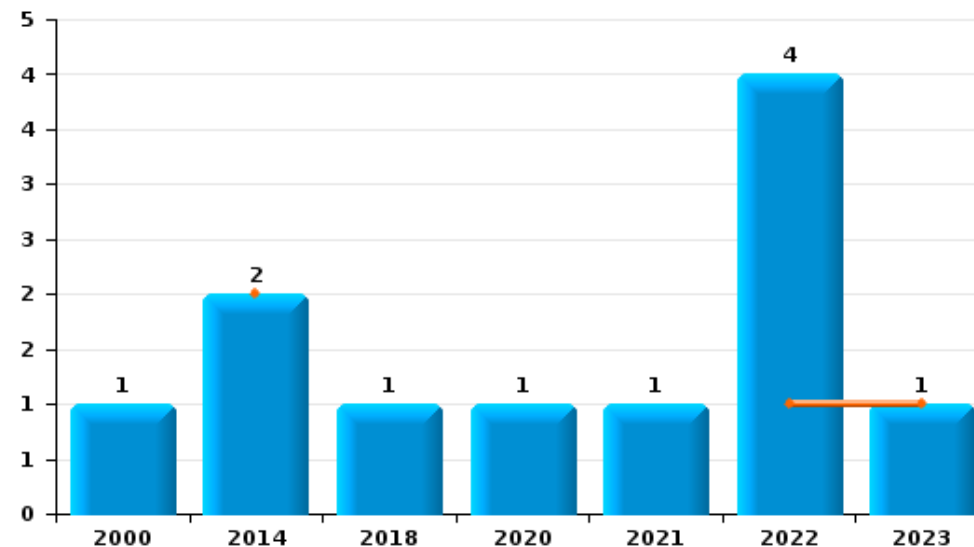
	2000	2013	2014	2015	2016	2017	2018	2019	2020	2021	2022	2023
Escroquerie		2	1	3	3	6	13	9	7	13	13	11
Abus de confiance et infr. apparentées	1		2				1		1	1	4	1
Détournement et destruction frauduleuse	2		1				1	1	2	3		1
Fraudes: Autres	1				1						2	
Recel	1											
Total	5	2	4	3	4	6	15	10	10	17	19	13



Escroquerie



Abus de confiance et infr. apparentées



STATISTIQUES POLICIERES DE CRIMINALITE

LIEU DE PERPETRATION: COMMUNE

Saint-Léger

PARTIE II : FIGURES CRIMINELLES / PHENOMENES



Saint-Léger

FC Vol moyen de transport

	2000	2013	2014	2015	2016	2017	2018	2019	2020	2021	2022	2023
Vol de voiture	7	2		3		1		1	3	2		1
Vol de moto											1	
Vol dans les garages		1		1								
Vol de vélomoteur	2							1				
Vol de vélo					1			1	1			1

FC Cambriolage

	2000	2013	2014	2015	2016	2017	2018	2019	2020	2021	2022	2023
Cambriolage dans habitation	6	15	11	10	6	17	12	5	8	7	6	2
Cambriolage ds entreprise ou commerce	4	6		4	3	1	1	2		1	2	
Cambriolage ds service public ou bâtiment administ	3		1		1	4	1			1	1	
Cambriolage dans bâtiment (total)	13	21	12	13	10	22	14	7	8	9	9	2

FC Vol autre

	2000	2013	2014	2015	2016	2017	2018	2019	2020	2021	2022	2023
Vol à main armée			1		1					1		
Vol avec violence sans arme	1		1				3	1	2	1	1	1
Vol dans ou sur un véhicule	4	4	5		5	3	4	6	1		3	1
Vol d'armes et explosifs		1					1			1		
Vol à l'arraché	1					1	1					
Vol à la tire	1	2							1		2	
Vol par ruse			2			2					1	
Vol de métaux	1		1	2								
Vol sur les chantiers	2		1	3	2	2	1					
Vol d'animaux						1						1



Criminalité ICT

	2000	2013	2014	2015	2016	2017	2018	2019	2020	2021	2022	2023
Fraude de cartes de paiements						1	1		1			
Ransomware						1						

FC Autre

	2000	2013	2014	2015	2016	2017	2018	2019	2020	2021	2022	2023
Violence contre les métiers d'intérêt général	1							2				
Graffiti	1	1		2	2				1			
Dégradation de voiture		4	4	5	6	9	5	6	6	3	1	6
Rixe au couteau					1							

PH Violence intrafamiliale (VIF)

	2000	2013	2014	2015	2016	2017	2018	2019	2020	2021	2022	2023
VIF: physique, dans le couple	2	8	3	4	1	3	4	3	2	4	5	1
VIF: physique, envers des descendants		2			1		3	2		1	3	2
VIF: physique, envers d'autres membres	4	1		1			1	1	2	1	1	1
VIF: sexuelle, envers des descendants	1	1				1						
VIF: sexuelle, envers d'autres membres											1	
VIF: psychique, dans le couple	16	1	2	4	1	5	12	2	3	11	7	6
VIF: psychique, envers des descendants									1			
VIF: psychique, envers d'autres membres					1		1			1		
VIF: économique, dans le couple			1	1								1
VIF: économique, envers d'autres membres		5		2				1				



PH Drogues

	2000	2013	2014	2015	2016	2017	2018	2019	2020	2021	2022	2023
Vente de cocaïne									1			
Production de drogues synthétiques							1					
Vente de drogues synthétiques							1					
Production de cannabis (culture)											1	

PH Violence dans l'espace public

	2000	2013	2014	2015	2016	2017	2018	2019	2020	2021	2022	2023
Violence physique (voie publique)	5	3	4	2	4	5	5	2	5	5	1	8
Violence physique (endroit accessible au public)	3	2	2	1	3	1	1	1	1		1	
Violence sexuelle (voie publique)								1		1		
Violence psychique (transport public)						1						
Violence psychique (voie publique)	7	4	3	1	4	6	4	4	8	2	4	8
Violence psychique (autre endroit public)	2	2					1	1			1	
Violence psychique (endroit accessible au public)	2	1	1					3			1	
Vol à main armée (voie publique)										1		
Vol à main armée (endroit accessible au public)			1									
Vol avec violence sans arme (voie publique)							2					

PH Autre

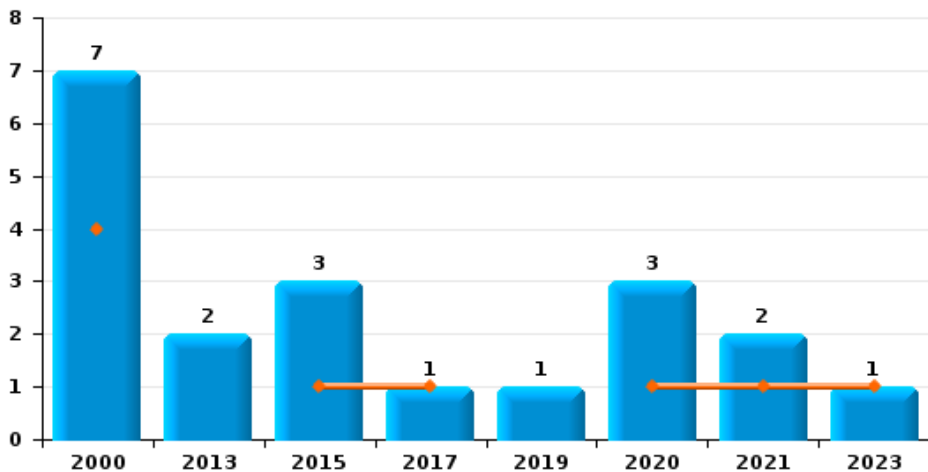
	2000	2013	2014	2015	2016	2017	2018	2019	2020	2021	2022	2023
Faux policiers			1									
Cyberharcèlement			1	1		1		1				
Fraude à l'identité	1		1		3	2	4	4	1	1		2



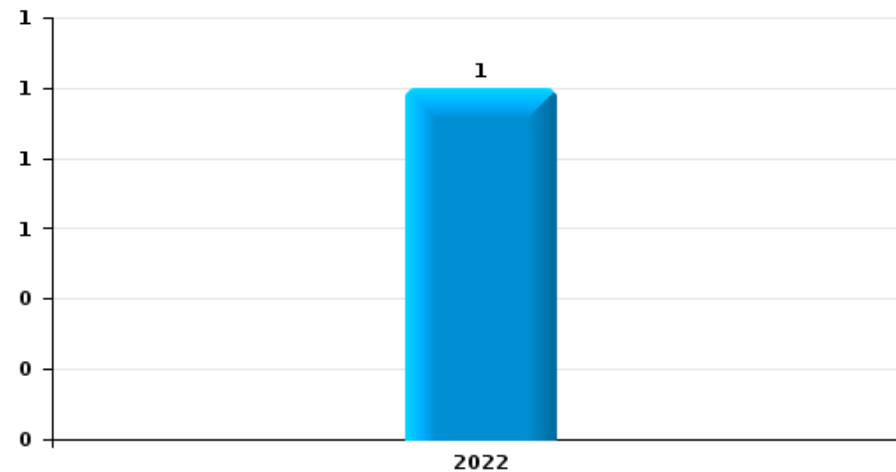
Saint-Léger

Année	■
Semestre 1	■

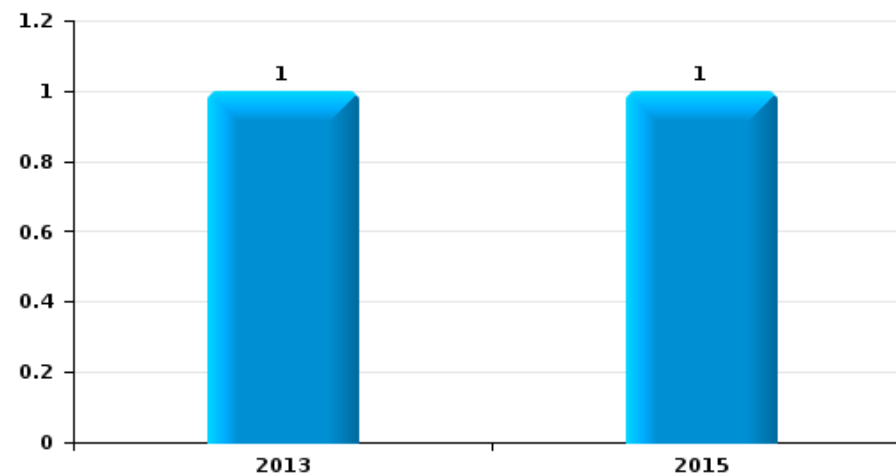
Vol de voiture



Vol de moto



Vol dans les garages

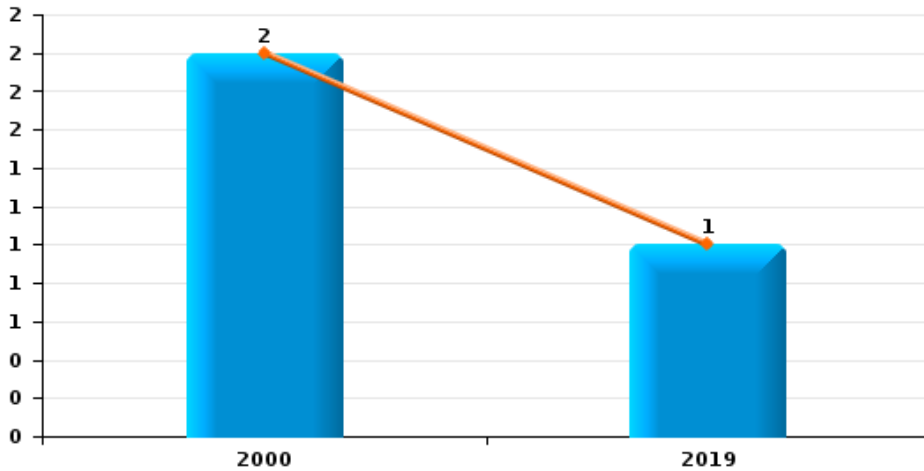




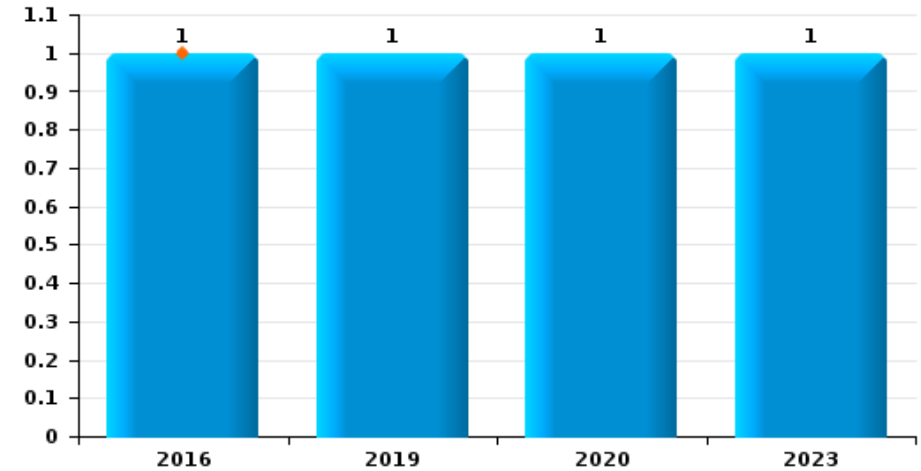
Saint-Léger

Année	■
Semestre 1	■

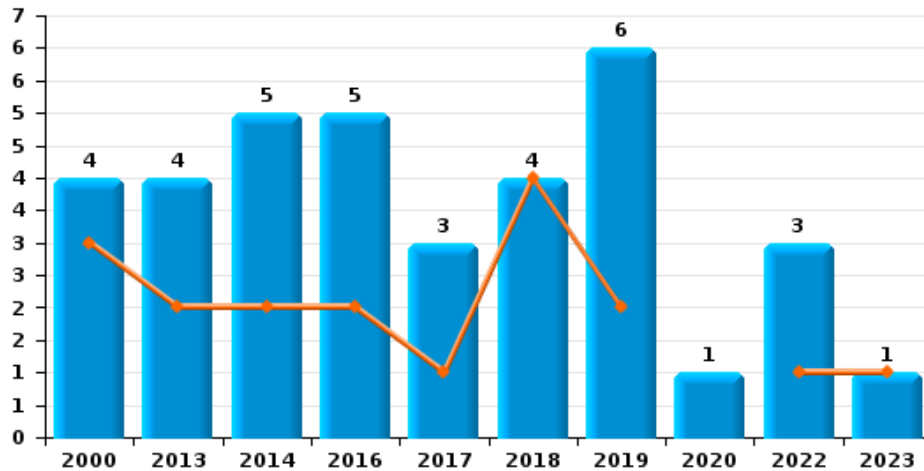
Vol de vélomoteur



Vol de vélo

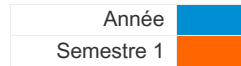


Vol dans ou sur un véhicule

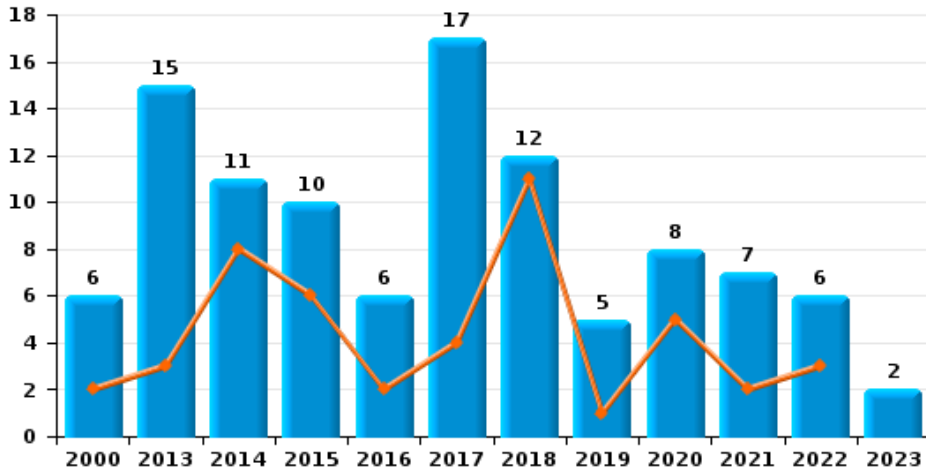




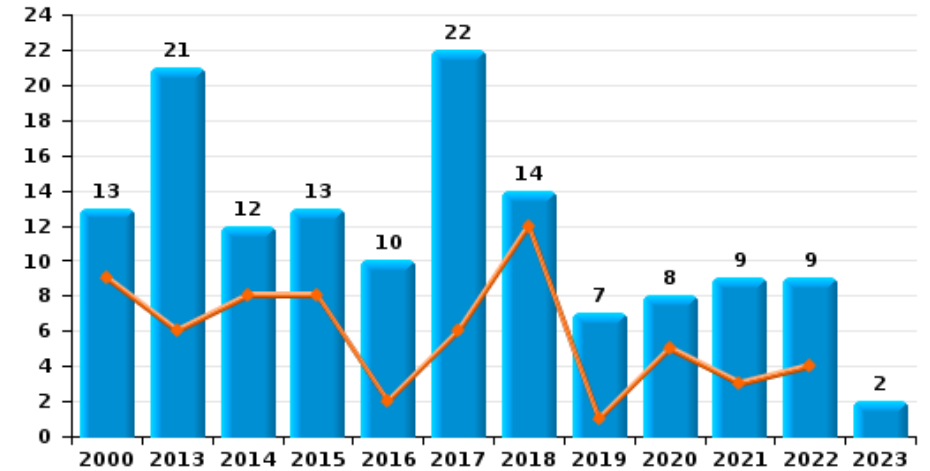
Saint-Léger



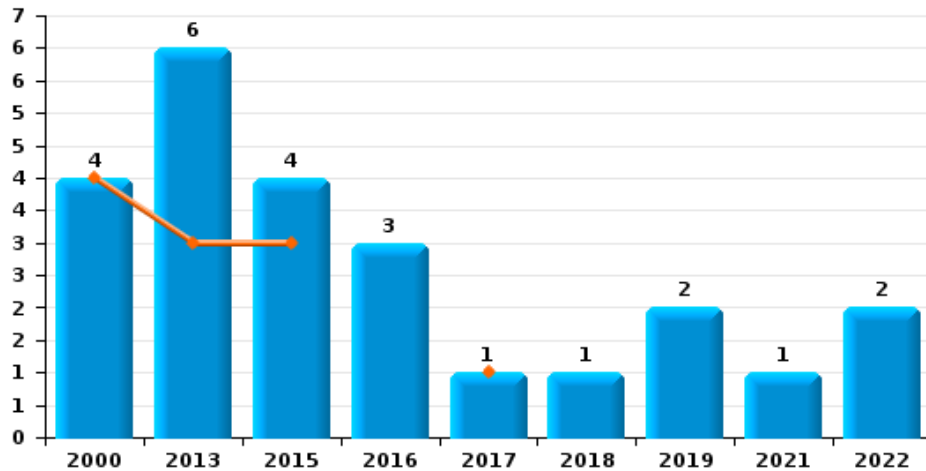
Cambriolage dans habitation



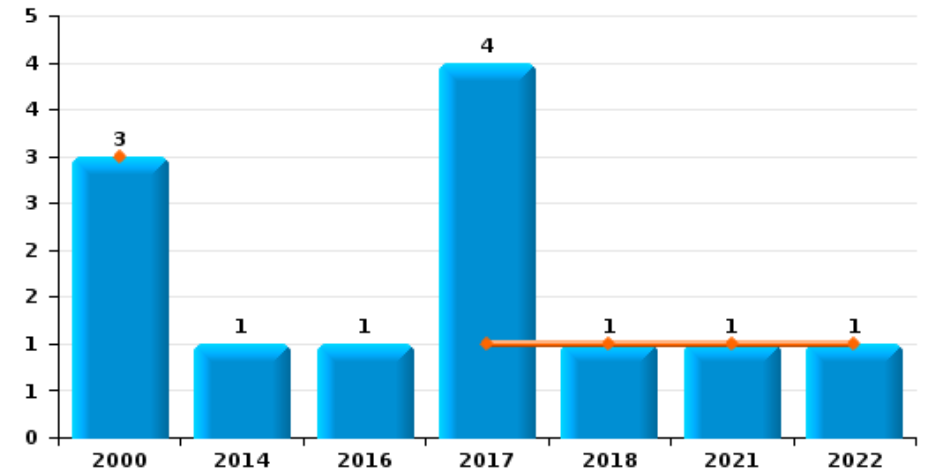
Cambriolage dans bâtiment (total)



Cambriolage ds entreprise ou commerce



Cambriolage ds service public ou bâtiment administratif

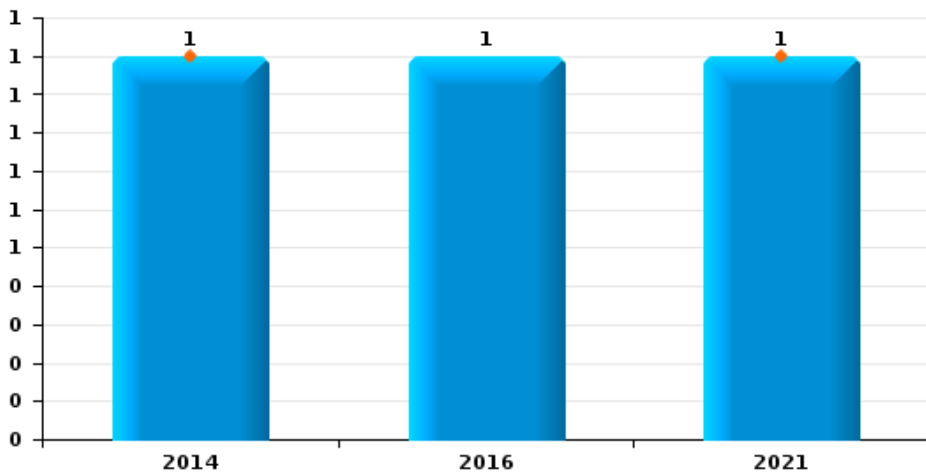




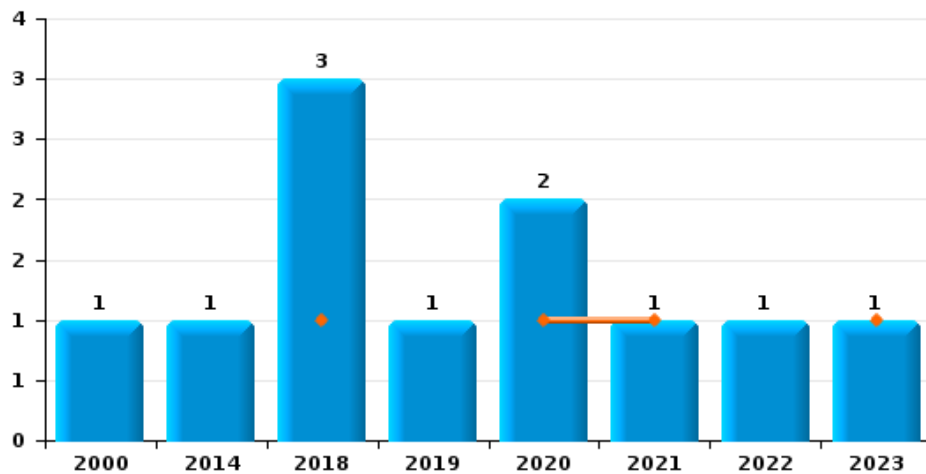
Saint-Léger

Année	■
Semestre 1	■

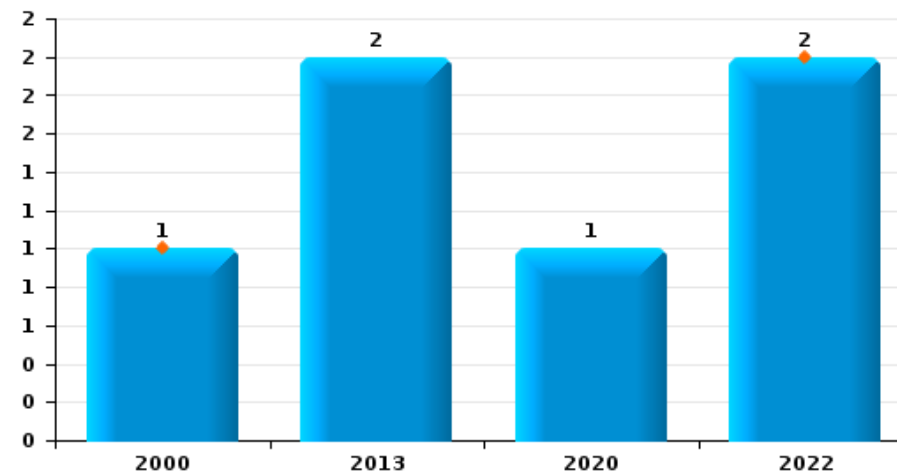
Vol à main armée



Vol avec violence sans arme



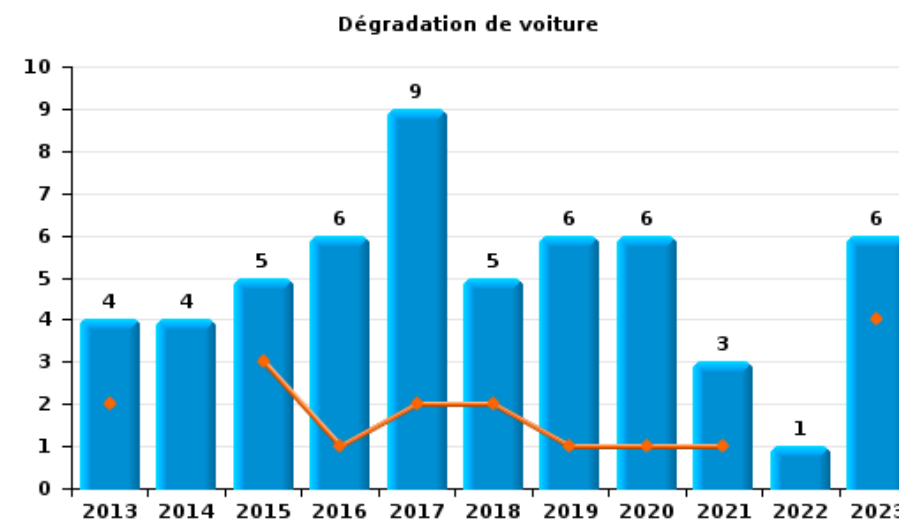
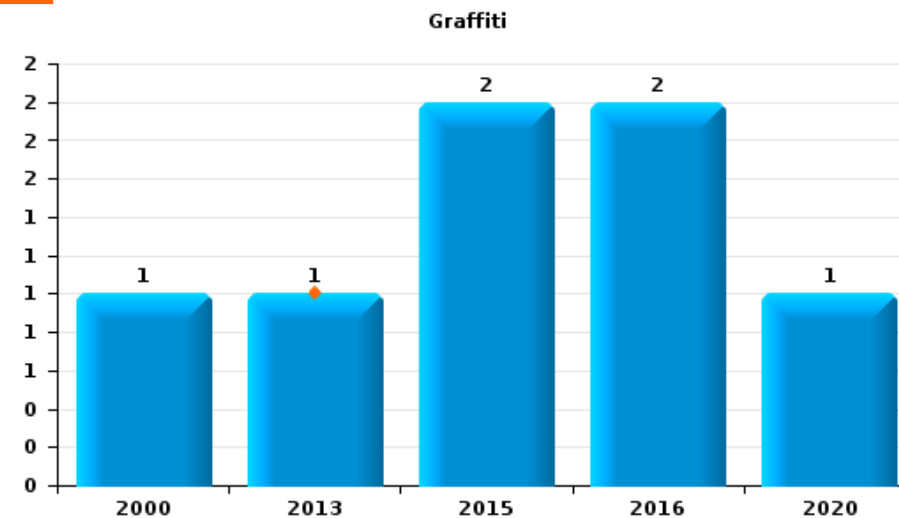
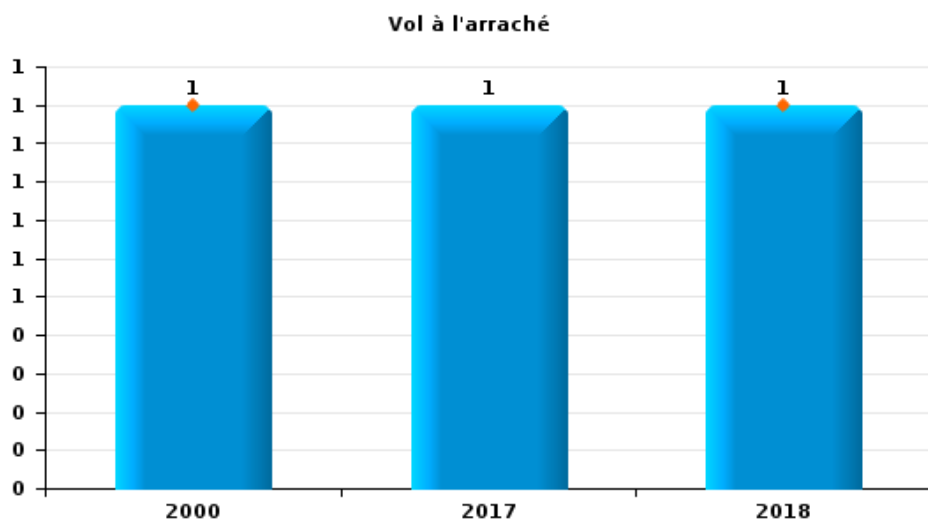
Vol à la tire





Saint-Léger

Année	■
Semestre 1	■





Saint-Léger

FC Vol moyen de transport

		2000	2013	2014	2015	2016	2017	2018	2019	2020	2021	2022	2023
Vol de voiture	Sem 1	4			1		1			1	1		1
	Sem 2	3	2		2				1	2	1		
	Total	7	2		3		1		1	3	2		1
Vol de moto	Sem 2											1	
	Total											1	
Vol dans les garages	Sem 2		1		1								
	Total		1		1								
Vol de vélomoteur	Sem 1	2							1				
	Total	2							1				
Vol de vélo	Sem 1				1								
	Sem 2								1	1			1
	Total				1				1	1			1



FC Cambriolage

		2000	2013	2014	2015	2016	2017	2018	2019	2020	2021	2022	2023
Cambriolage dans habitation	Sem 1	2	3	8	6	2	4	11	1	5	2	3	
	Sem 2	4	12	3	4	4	13	1	4	3	5	3	2
	Total	6	15	11	10	6	17	12	5	8	7	6	2
Cambriolage ds entreprise ou commerce	Sem 1	4	3		3		1						
	Sem 2		3		1	3		1	2		1	2	
	Total	4	6		4	3	1	1	2		1	2	
Cambriolage ds service public ou bâtiment administ	Sem 1	3					1	1			1	1	
	Sem 2			1		1	3						
	Total	3		1		1	4	1			1	1	
Cambriolage dans bâtiment (total)	Sem 1	9	6	8	8	2	6	12	1	5	3	4	
	Sem 2	4	15	4	5	8	16	2	6	3	6	5	2
	Total	13	21	12	13	10	22	14	7	8	9	9	2



FC Vol autre

		2000	2013	2014	2015	2016	2017	2018	2019	2020	2021	2022	2023
Vol à main armée	Sem 1			1							1		
	Sem 2				1								
	Total			1	1						1		
Vol avec violence sans arme	Sem 1							1		1	1		1
	Sem 2	1		1				2	1	1		1	
	Total	1		1				3	1	2	1	1	1
Vol dans ou sur un véhicule	Sem 1	3	2	2		2	1	4	2			1	1
	Sem 2	1	2	3		3	2		4	1		2	
	Total	4	4	5		5	3	4	6	1		3	1
Vol d'armes et explosifs	Sem 1							1					
	Sem 2		1								1		
	Total		1					1			1		
Vol à l'arraché	Sem 1	1						1					
	Sem 2						1						
	Total	1					1	1					
Vol à la tire	Sem 1	1										2	
	Sem 2		2							1			
	Total	1	2							1		2	
Vol par ruse	Sem 1			2									
	Sem 2						2					1	
	Total			2			2					1	
Vol de métaux	Sem 1	1		1									
	Sem 2				1								
	Total	1		2									



FC Vol autre

		2000	2013	2014	2015	2016	2017	2018	2019	2020	2021	2022	2023
Vol sur les chantiers	Sem 1	2		1	1	1	2						
	Sem 2				2	1		1					
Total		2		1	3	2	2	1					
Vol d'animaux	Sem 2						1						1
	Total						1						1



Criminalité ICT

		2000	2013	2014	2015	2016	2017	2018	2019	2020	2021	2022	2023
Fraude de cartes de paiements	Sem 2						1	1		1			
	Total						1	1		1			
Ransomware	Sem 2						1						
	Total						1						



FC Autre

		2000	2013	2014	2015	2016	2017	2018	2019	2020	2021	2022	2023
Violence contre les métiers d'intérêt général	Sem 2	1							2				
	Total	1							2				
Graffiti	Sem 1		1										
	Sem 2	1			2	2				1			
	Total	1	1		2	2				1			
Dégradation de voiture	Sem 1		2		3	1	2	2	1	1	1		4
	Sem 2		2	4	2	5	7	3	5	5	2	1	2
	Total		4	4	5	6	9	5	6	6	3	1	6
Rixe au couteau	Sem 2					1							
	Total					1							



PH Violence intrafamiliale (VIF)

		2000	2013	2014	2015	2016	2017	2018	2019	2020	2021	2022	2023
VIF: physique, dans le couple	Sem 1	1	3	1	2		2	2	2	2	1	1	
	Sem 2	1	5	2	2	1	1	2	1		3	4	1
Total		2	8	3	4	1	3	4	3	2	4	5	1
VIF: physique, envers des descendants	Sem 1							2	1			3	2
	Sem 2		2			1		1	1		1		
Total			2			1		3	2		1	3	2
VIF: physique, envers d'autres membres	Sem 1	2										1	
	Sem 2	2	1		1			1	1	2	1		1
Total		4	1		1			1	1	2	1	1	1
VIF: sexuelle, envers des descendants	Sem 1	1					1						
	Sem 2		1										
Total		1	1				1						
VIF: sexuelle, envers d'autres membres	Sem 1											1	
	Total											1	
VIF: psychique, dans le couple	Sem 1	12		2	3		2	1	2	2	5	6	3
	Sem 2	4	1		1	1	3	11		1	6	1	3
Total		16	1	2	4	1	5	12	2	3	11	7	6
VIF: psychique, envers des descendants	Sem 1									1			
	Total									1			
VIF: psychique, envers d'autres membres	Sem 1							1					
	Sem 2				1						1		
Total					1			1			1		
VIF: économique, dans le couple	Sem 1												1
	Sem 2		1	1									
Total			1	1									1



PH Violence intrafamiliale (VIF)

		2000	2013	2014	2015	2016	2017	2018	2019	2020	2021	2022	2023
VIF: économique, envers d'autres membres	Sem 1		4		2				1				
	Sem 2		1										
Total			5		2				1				



PH Drogues

		2000	2013	2014	2015	2016	2017	2018	2019	2020	2021	2022	2023
Vente de cocaïne	Sem 2									1			
	Total									1			
Production de drogues synthétiques	Sem 2							1					
	Total							1					
Vente de drogues synthétiques	Sem 2							1					
	Total							1					
Production de cannabis (culture)	Sem 1											1	
	Total											1	



PH Violence dans l'espace public

		2000	2013	2014	2015	2016	2017	2018	2019	2020	2021	2022	2023
Violence physique (voie publique)	Sem 1	2		4		1	4	2	1	3			1
	Sem 2	3	3		2	3	1	3	1	2	5	1	7
	Total	5	3	4	2	4	5	5	2	5	5	1	8
Violence physique (endroit accessible au public)	Sem 1		1	1			1			1		1	
	Sem 2	3	1	1	1	3		1	1				
	Total	3	2	2	1	3	1	1	1	1		1	
Violence sexuelle (voie publique)	Sem 2								1		1		
	Total								1		1		
Violence psychique (transport public)	Sem 2						1						
	Total						1						
Violence psychique (voie publique)	Sem 1	4		2		2	5	1	3	5	2	2	5
	Sem 2	3	4	1	1	2	1	3	1	3		2	3
	Total	7	4	3	1	4	6	4	4	8	2	4	8
Violence psychique (autre endroit public)	Sem 1	2						1	1			1	
	Sem 2		2										
	Total	2	2					1	1			1	
Violence psychique (endroit accessible au public)	Sem 1	1	1	1					2			1	
	Sem 2	1							1				
	Total	2	1	1					3			1	
Vol à main armée (voie publique)	Sem 1										1		
	Total										1		
Vol à main armée (endroit accessible au public)	Sem 1			1									
	Total			1									



PH Violence dans l'espace public

		2000	2013	2014	2015	2016	2017	2018	2019	2020	2021	2022	2023
Vol avec violence sans arme (voie publique)	Sem 1							1					
	Sem 2							1					
Total								2					



PH Autre

		2000	2013	2014	2015	2016	2017	2018	2019	2020	2021	2022	2023
Faux policiers	Sem 1			1									
	Total			1									
Cyberharcèlement	Sem 1				1		1		1				
	Sem 2			1									
	Total			1	1		1		1				
Fraude à l'identité	Sem 1					2		2	2				2
	Sem 2	1		1		1	2	2	2	1	1		
	Total	1		1		3	2	4	4	1	1		2



Saint-Léger

2022

FC Vol moyen de transport

	Sep	Total
Vol de moto	1	1

FC Cambriolage

	Jan	Avr	Juin	Juil	Août	Sep	Oct	Total
Cambriolage dans habitation	2	1		1	1	1		6
Cambriolage ds entreprise ou commerce							2	2
Cambriolage ds service public ou bâtiment administ			1					1
Cambriolage dans bâtiment (total)	2	1	1	1	1	1	2	9

FC Vol autre

	Jan	Fév	Avr	Juil	Août	Total
Vol avec violence sans arme				1		1
Vol dans ou sur un véhicule			1		2	3
Vol à la tire	1	1				2
Vol par ruse				1		1

FC Autre

	Déc	Total
Dégradation de voiture	1	1



PH Violence intrafamiliale (VIF)

	Jan	Fév	Mar	Avr	Juin	Juil	Août	Nov	Déc	Total
VIF: physique, dans le couple	1						1	1	2	5
VIF: physique, envers des descendants		2			1					3
VIF: physique, envers d'autres membres					1					1
VIF: sexuelle, envers d'autres membres					1					1
VIF: psychique, dans le couple		2	2	1	1	1				7

PH Drogues

	Juin	Total
Production de cannabis (culture)	1	1

PH Violence dans l'espace public

	Jan	Fév	Mai	Nov	Déc	Total
Violence physique (voie publique)					1	1
Violence physique (endroit accessible au public)		1				1
Violence psychique (voie publique)			2	1	1	4
Violence psychique (autre endroit public)	1					1
Violence psychique (endroit accessible au public)			1			1



2023

FC Vol moyen de transport

	Mar	Juil	Total
Vol de voiture	1		1
Vol de vélo		1	1

FC Cambriolage

	Sep	Déc	Total
Cambriolage dans habitation	1	1	2
Cambriolage dans bâtiment (total)	1	1	2

FC Vol autre

	Avr	Juin	Nov	Total
Vol avec violence sans arme	1			1
Vol dans ou sur un véhicule		1		1
Vol d'animaux			1	1

FC Autre

	Jan	Mar	Avr	Juin	Juil	Sep	Total
Dégradation de voiture	1	1	1	1	1	1	6

PH Violence intrafamiliale (VIF)

	Fév	Mar	Juin	Août	Sep	Oct	Total
VIF: physique, dans le couple					1		1
VIF: physique, envers des descendants			2				2
VIF: physique, envers d'autres membres				1			1
VIF: psychique, dans le couple	1	1	1	2		1	6
VIF: économique, dans le couple		1					1



PH Violence dans l'espace public

	Mar	Mai	Juin	Juil	Août	Sep	Oct	Total
Violence physique (voie publique)		1		2	1	3	1	8
Violence psychique (voie publique)	3	1	1	2		1		8

PH Autre

	Mar	Juin	Total
Fraude à l'identité	1	1	2

STATISTIQUES POLICIERES DE CRIMINALITE

LIEU DE PERPETRATION: COMMUNE

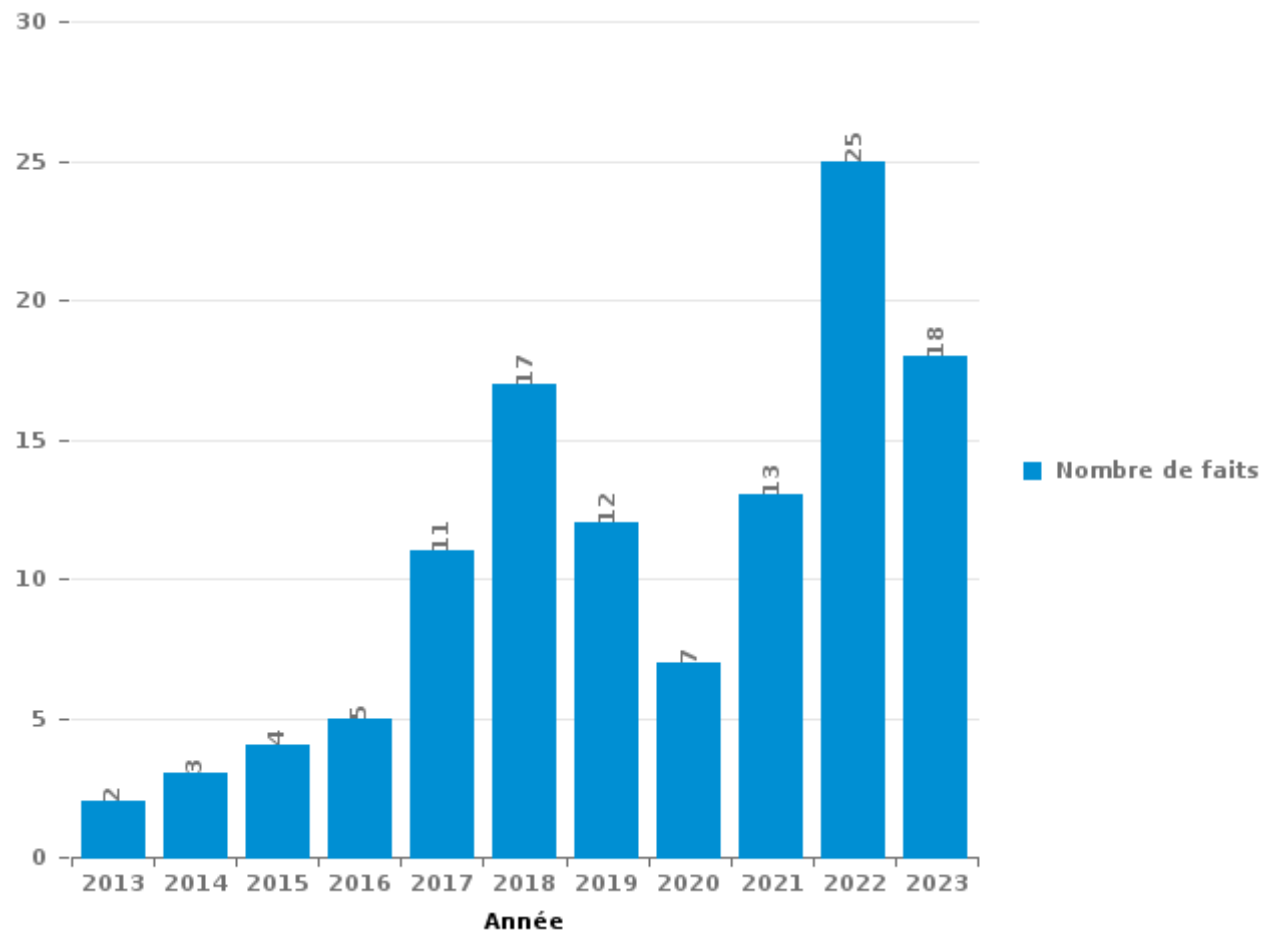
Saint-Léger

PARTIE III : ICT



Saint-Léger

Nombre total de délits avec un élément ICT/online, depuis 2013





Criminalité ICT/online au sens strict

Infractions (exhaustif)

	2014	2015	2016	2017	2018	2019	2020	2021	2022	2023
Criminalité informatique: Faux en informatique:								1		
Criminalité informatique: Fraude informatique:	1	1	3	3	5	5	1		15	8
Criminalité informatique: Hacking:	1								1	1
Criminalité informatique: Sabotage:		1		2					1	
Total:	2	2	3	5	5	5	1	1	17	9

Figures criminelles (à considérer spécifiquement – ne pas additionner avec d'autres éléments – risque de double comptage!)

	2017	2018	2020
Fraude de cartes de paiements	1	1	1
Ransomware	1		



Criminalité ICT/online au sens large

Infractions (uniquement si code-fait existe)

	2013	2015	2016	2017	2018	2019	2020	2021	2022	2023
Fraude: Escroquerie: Fraude par internet	2	1	2	5	13	7	6	11	11	9
Infr. contre les mœurs: Pornographie infantine: Accès pornographie infantine via technologie									1	
Total:	2	1	2	5	13	7	6	11	12	9

Figures criminelles (à considérer spécifiquement – ne pas additionner avec d'autres éléments – risque de double comptage!)

	2014	2015	2017	2019
Cyberharcèlement	1	1	1	1

STATISTIQUES POLICIERES DE CRIMINALITE

LIEU DE PERPETRATION: COMMUNE

Saint-Léger

PARTIE IV : DESTINATION LIEU



Saint-Léger

Vol et extorsion

	2000	2013	2014	2015	2016	2017	2018	2019	2020	2021	2022	2023
Habitation: maison	15	14	13	12	8	17	16	6	9	6	8	6
Voie publique	5	3	4	2	5	10	4	8	5	3	6	8
Habitation: dépendances	3	1	1	4	1	3	1	1	1		2	1
Terrain	8	1	1		1				2			
Culture et loisirs	1	3	1	1		2					1	1
Stade		3	1	1	3			1	1			
Chantier			1	3	2	2	1					
Habitation: allée	2	1	3						1	2		
Habitation: non précisée	2	2	1	1				1	1	1		
Autre	1		3		1	1	1	1				
Inconnue	3	2				1			1	1		
Edifice religieux / lieu du culte	3				1	1				1		
Entreprise	2	2		2								
Service public	5					1						
Habitation: appartement			1			1		1	1		1	
Habitation: autre	2	1				1		1				
Horeca		1	2		1					1		
Cimetière	1							1	1			1
Magasin			1			1		1			1	
Parking		1		1		1	1					
Habitation: garage	1				1			1				
Infrastructure sportive		1					1				1	
Institution d'enseignement			1			1	1					
Moyen de transport: autobus / autocar	1	1									1	
Moyen de transport: voiture		1					1	1				
Médecin / dentiste / pharmacien	1									1		
Moyen de transport: train / tram / métro				1								
Total	56	38	34	28	24	43	27	24	23	16	21	17

FPF/DGR/DR/BIPOL - Statistiques policières de criminalité (date de clôture: 19/04/2024)
 Les données pour les années 2001 jusqu'à 2012 ne sont plus publiées mais restent disponibles sur demande auprès du service BIPOL.



Saint-Léger

Dégradation de la propriété

	2000	2013	2014	2015	2016	2017	2018	2019	2020	2021	2022	2023
Voie publique	4	7	3	5	5	7	4	6	6	3	1	7
Habitation: résidence principale	5	6	6	2	6	1	5	7	2	2	2	1
Terrain	2			1	1		2	2	1	4		1
Habitation: allée	2		2			2	1		1			1
Institution d'enseignement					2						1	2
Habitation: garage	2					1	1					
Inconnue	1		1	1								1
Habitation: dépendances	1	2										
Habitation: jardin	2				1							
Habitation: non précisée		1								1	1	
Moyen de transport: voiture				1			1			1		
Bâtiment administratif		2										
Culture et loisirs				1						1		
Infrastructure sportive				1							1	
Parking				1		1						
Autre					1							
Edifice religieux / lieu du culte		1										
Habitation: résidence secondaire							1					
Magasin						1						
Stade							1					
Total	19	19	12	13	16	13	16	15	10	12	6	13

FPF/DGR/DRI/BIPOL - Statistiques policières de criminalité (date de clôture: 19/04/2024)

Les données pour les années 2001 jusqu'à 2012 ne sont plus publiées mais restent disponibles sur demande auprès du service BIPOL.



Saint-Léger

Infractions contre l'intégrité physique

	2000	2013	2014	2015	2016	2017	2018	2019	2020	2021	2022	2023
Habitation	6	14	9	3	5	6	7	6	4	6	9	6
Voie publique	4	2	2	4	6	3	4	1	3	5	2	10
Horeca		1	2		3		1					
Culture et loisirs	3	1				1			1			
Terrain				1					1			1
Habitation: allée	1							1				
Inconnue				1		1						
Autre								1				
Habitation: jardin	1											
Institution d'enseignement										1		
Magasin											1	
Moyen de transport: autre				1								
Stade				1								
Total	15	18	13	11	14	11	12	9	9	12	12	17

FPF/DGR/DRI/BIPOL - Statistiques policières de criminalité (date de clôture: 19/04/2024)
 Les données pour les années 2001 jusqu'à 2012 ne sont plus publiées mais restent disponibles sur demande auprès du service BIPOL.

STATISTIQUES POLICIERES DE CRIMINALITE

LIEU DE PERPETRATION: COMMUNE

Saint-Léger

PARTIE V : OBJETS ET MOYENS DE TRANSPORT

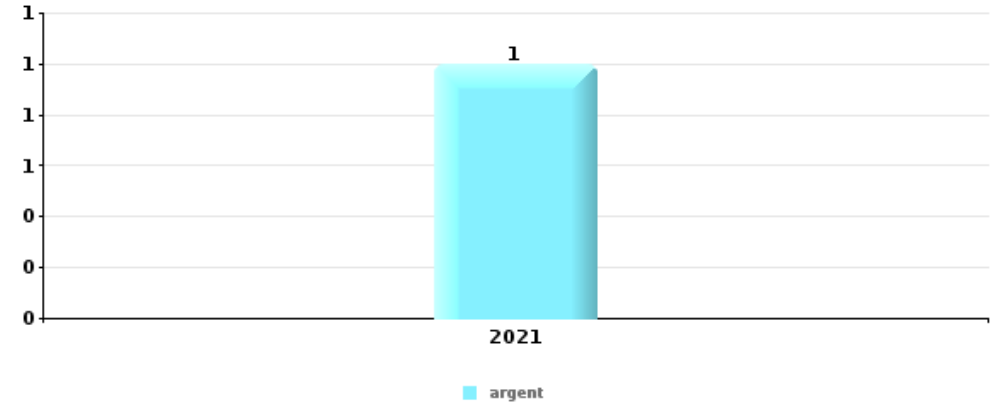


Saint-Léger

Vol à main armée

Top 5 Objets volés (sbd nombre de faits)

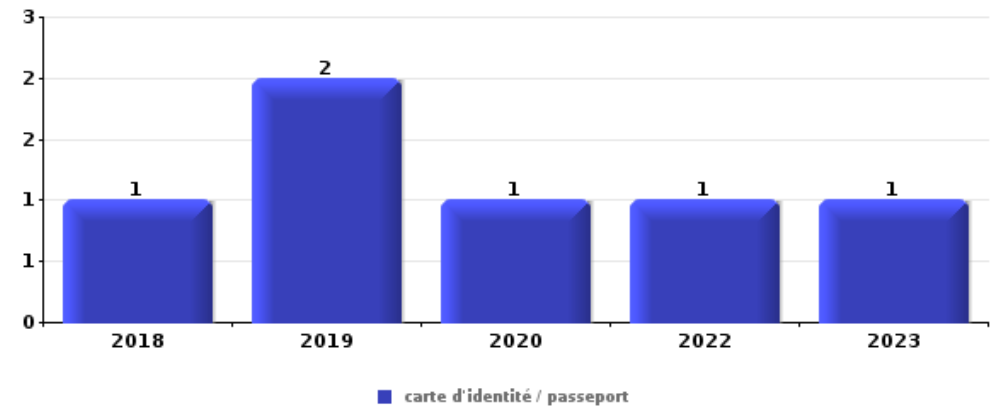
	2018	2019	2020	2021	2022	2023
1 argent				1		



Vol dans ou sur un véhicule

Top 5 Objets volés (sbd nombre de faits)

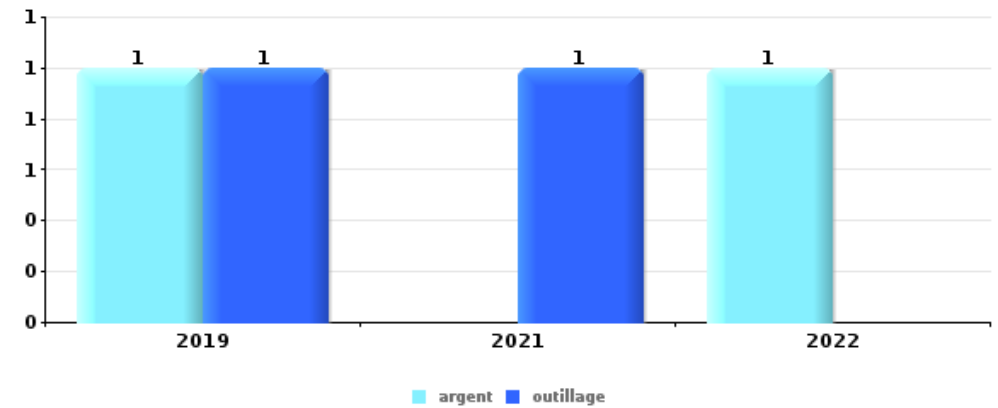
	2018	2019	2020	2021	2022	2023
1 carte d'identité / passeport	1	2	1		1	1
2 permis de conduire	1	2			1	1
3 argent		2	1			1
3 GSM et accessoires		2			2	
5 carte bancaire / carte de crédit	1		1		1	
5 outillage	2	1				





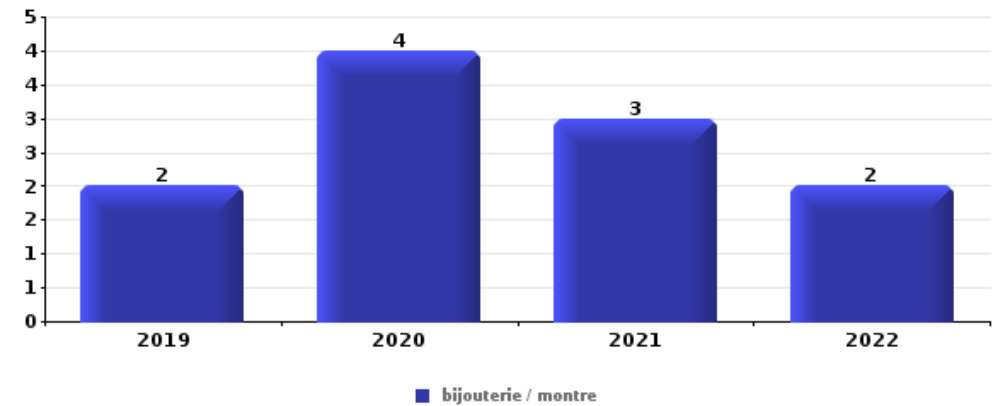
Cambriolage ds entreprise ou commerce

Top 5 Objets volés (sbd nombre de faits)		2018	2019	2020	2021	2022	2023
1	argent		1			1	
1	outillage		1		1		
3	alimentation				1		
3	meuble				1		
3	multimédia	1					



Cambriolage dans habitation

Top 5 Objets volés (sbd nombre de faits)		2018	2019	2020	2021	2022	2023
1	bijouterie / montre		2	4	3	2	
2	argent	1	2	1	3	1	
3	multimédia		2	1	2		
4	alimentation	1			1		
4	parfum / produit de beauté		1		1		
4	vêtement		2				



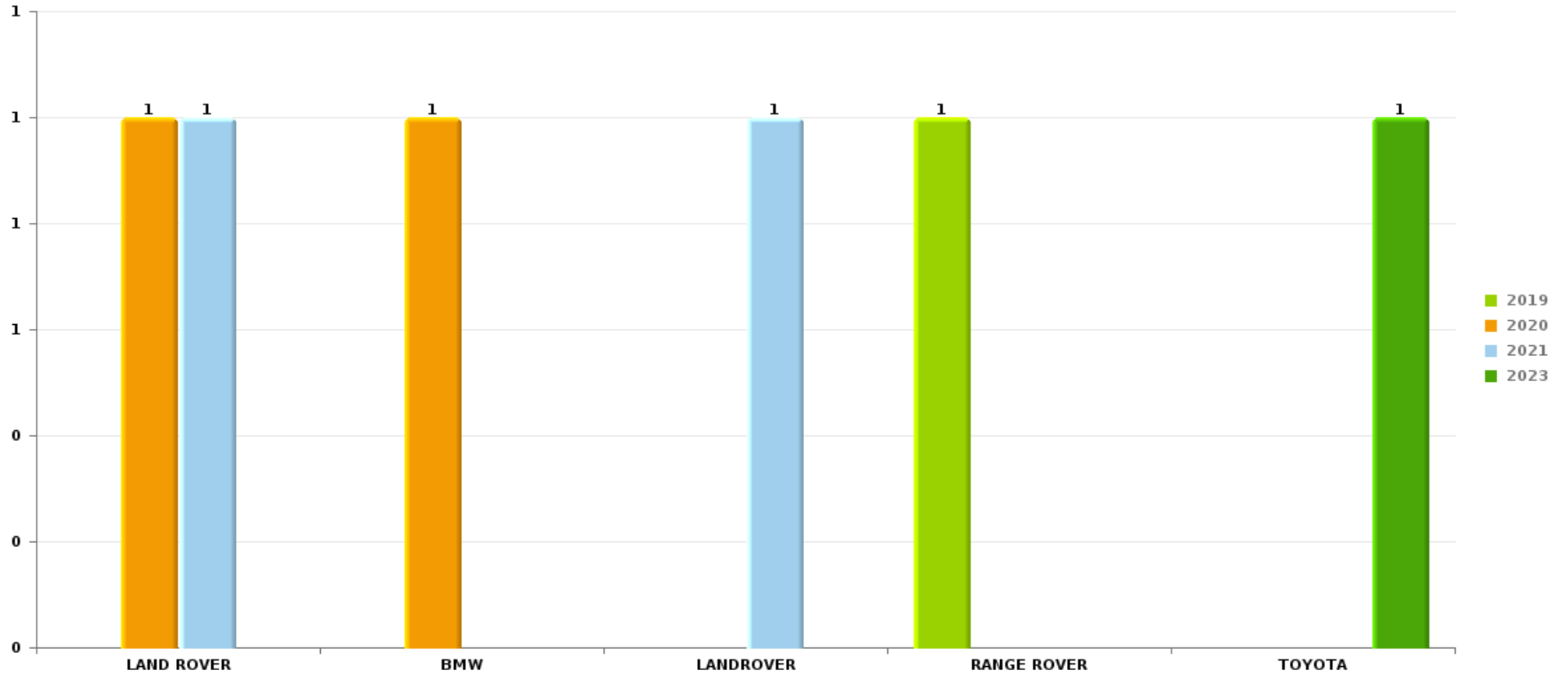
Remarque: en ce qui concerne les objets, aucun total n'est reproduit étant donné que plusieurs objets peuvent avoir été volés lors d'un même fait.



Saint-Léger

Vol de voiture

Nombre de voitures volées par marque (Top 5)



STATISTIQUES POLICIERES DE CRIMINALITE

LIEU DE PERPETRATION: COMMUNE

Saint-Léger

PARTIE VI : SUSPECTS



Partie 1: Niveau FAITS (comptage du nombre de faits pour lesquels un certain type de suspect est impliqué)

1.1. Nombre d'infractions selon le sexe des suspects identifiés (par catégorie principale)

Étant donné que, tant un suspect identifié masculin qu'un suspect identifié féminin peuvent être impliqués lors d'un même fait, il est possible que la somme des colonnes «Hommes» et «Femmes» soit supérieure à la valeur de la colonne «Total...» (voir également la note méthodologique)

Saint-Léger

2023

Catégorie principale / Sexe	Nombre total de faits avec au moins 1 suspect	Hommes	%	Femmes	%
Infr. contre l'intégrité physique	8	6	75,0%	3	37,5%
Drogues	6	6	100,0%		
Infr. contre l'autorité publique	5	4	80,0%	1	20,0%
Ivresse et alcool	5	4	80,0%	1	20,0%
Armes et explosifs	3	3	100,0%		
Infr. contre autres valeurs morales et sentiments	3	3	100,0%		
Dégradation de la propriété	2	1	50,0%	1	50,0%
Environnement	2	2	100,0%		
Fraude	2	1	50,0%	1	50,0%
Infr. contre la sécurité publique	2	2	100,0%		
Infr. contre la foi publique	1	1	100,0%		
Infr. contre les mœurs	1	1	100,0%		
Protection de la jeunesse	1			1	100,0%
Registre de population	1	1	100,0%		
Vol et extorsion	1	1	100,0%		
Total	43	36	83,7%	8	18,6%





1.2. Nombre d'infractions selon le sexe des suspects identifiés (par figure criminelle)

Étant donné que, tant un suspect identifié masculin qu'un suspect identifié féminin peuvent être impliqués lors d'un même fait, il est possible que la somme des colonnes «Hommes» et «Femmes» soit supérieure à la valeur de la colonne «Total...» (voir également la note méthodologique)

Saint-Léger

2023

FC Cambriolage

Figure criminelle / Sexe	Nombre total de faits avec au moins 1 suspect identifié	Hommes	%
Cambriolage dans habitation	1	1	100,0%
Cambriolage dans bâtiment (total)	1	1	100,0%
Total	PA	PA	PA

FC Autre

Figure criminelle / Sexe	Nombre total de faits avec au moins 1 suspect identifié	Femmes	%
Dégradation de voiture	1	1	100,0%
Total	PA	PA	PA

PH Violence intrafamiliale (VIF)

Figure criminelle / Sexe	Nombre total de faits avec au moins 1 suspect identifié	Hommes	%	Femmes	%
VIF: physique, dans le couple	1	1	100,0%		
VIF: physique, envers des descendants	1			1	100,0%
VIF: économique, dans le couple	1			1	100,0%
Total	PA	PA	PA	PA	PA



PH Violence dans l'espace public

Figure criminelle / Sexe	Nombre total de faits avec au moins 1 suspect identifié	Hommes	%	Femmes	%
Violence physique (voie publique)	6	5	83,3%	2	33,3%
Violence psychique (voie publique)	3	2	66,7%	1	33,3%
Total	PA	PA	PA	PA	PA



1.3. Nombre d'infractions selon l'âge des suspects identifiés (par catégorie principale)

Étant donné que, tant un suspect identifié mineur qu'un suspect identifié majeur peuvent être impliqués lors d'un même fait, il est possible que la somme des colonnes «Mineur» et «Majeur» soit supérieure à la valeur de la colonne «Total...»
(voir également la note méthodologique)

Saint-Léger

2023

Catégorie principale / Âge	Nombre total de faits avec au moins 1 suspect identifié	Mineur	%	Majeur	%
Infr. contre l'intégrité physique	8	1	12,5%	7	87,5%
Drogues	6	1	16,7%	5	83,3%
Infr. contre l'autorité publique	5			5	100,0%
Ivresse et alcool	5			5	100,0%
Armes et explosifs	3			3	100,0%
Infr. contre autres valeurs morales et sentiments	3			3	100,0%
Dégradation de la propriété	2			2	100,0%
Environnement	2			2	100,0%
Fraude	2			2	100,0%
Infr. contre la sécurité publique	2			2	100,0%
Infr. contre la foi publique	1			1	100,0%
Infr. contre les mœurs	1			1	100,0%
Protection de la jeunesse	1	1	100,0%		
Registre de population	1			1	100,0%
Vol et extorsion	1			1	100,0%
Total	43	3	7,0%	40	93,0%



1.4. Nombre d'infractions selon l'âge des suspects identifiés (par figure criminelle)

Étant donné que, tant un suspect identifié mineur qu'un suspect identifié majeur peuvent être impliqués lors d'un même fait, il est possible que la somme des colonnes «Mineur» et «Majeur» soit supérieure à la valeur de la colonne «Total...»
(voir également la note méthodologique)

Saint-Léger

2023

FC Cambriolage

Figure criminelle / Âge	Nombre total de faits avec au moins 1 suspect identifié	Majeur	%
Cambriolage dans habitation	1	1	100,0%
Cambriolage dans bâtiment (total)	1	1	100,0%
Total	PA	PA	PA

FC Autre

Figure criminelle / Âge	Nombre total de faits avec au moins 1 suspect identifié	Majeur	%
Dégradation de voiture	1	1	100,0%
Total	PA	PA	PA

PH Violence intrafamiliale (VIF)

Figure criminelle / Âge	Nombre total de faits avec au moins 1 suspect identifié	Majeur	%
VIF: physique, dans le couple	1	1	100,0%
VIF: physique, envers des descendants	1	1	100,0%
VIF: économique, dans le couple	1	1	100,0%
Total	PA	PA	PA

CRIMINALITE ENREGISTREE: SUSPECTS



PH Violence dans l'espace public

Figure criminelle / Âge	Nombre total de faits avec au moins 1 suspect identifié	Mineur	%	Majeur	%
Violence physique (voie publique)	6	1	16,7%	5	83,3%
Violence psychique (voie publique)	3			3	100,0%
Total	PA	PA	PA	PA	PA



Partie 2: Niveau SUSPECTS-FAIT (comptage du nombre de combinaisons suspect-fait)

2.1. Nombre de suspects-fait selon le sexe des suspects identifiés (TOP 5 des catégories principales)

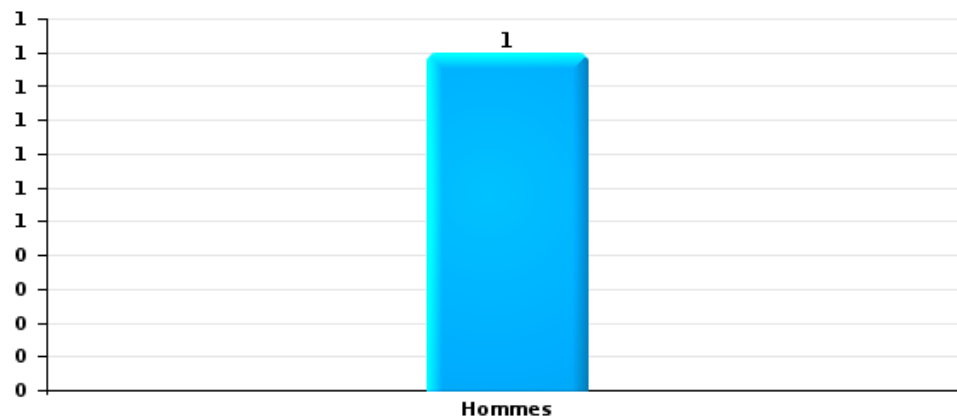
Lorsqu'un même suspect a commis plusieurs faits durant la période considérée, il est aussi comptabilisé plusieurs fois (voir également la note méthodologique)

Saint-Léger

2023

Vol et extorsion

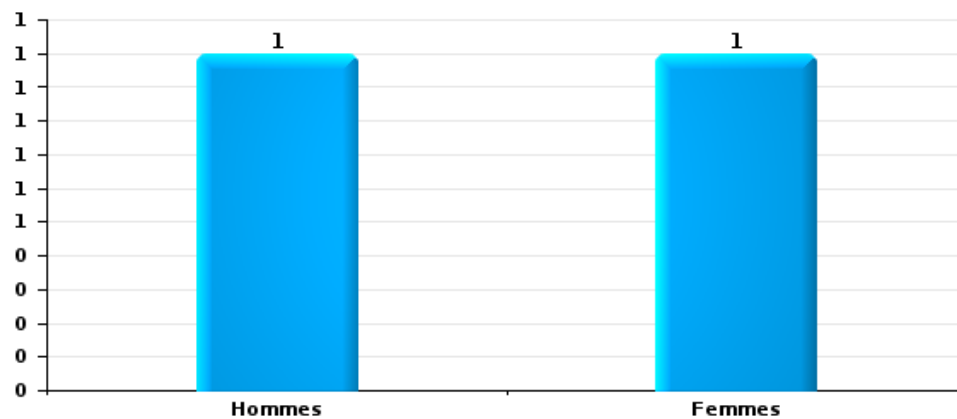
Nombre de suspects-fait selon le sexe





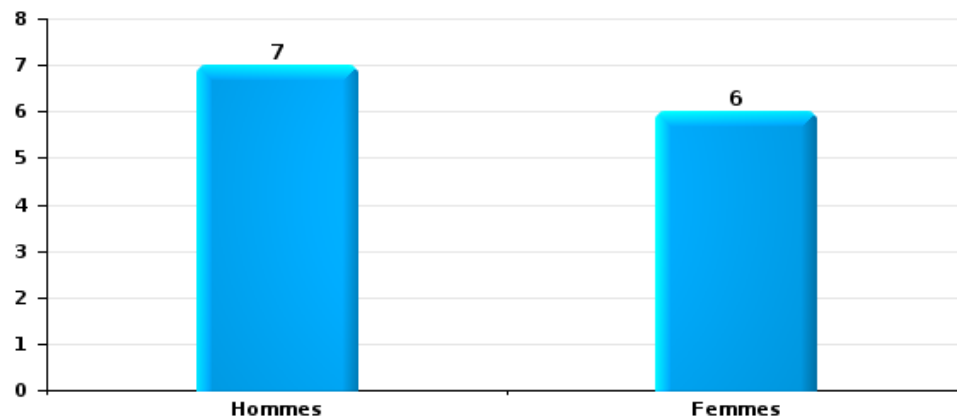
Dégradation de la propriété

Nombre de suspects-fait selon le sexe



Infr. contre l'intégrité physique

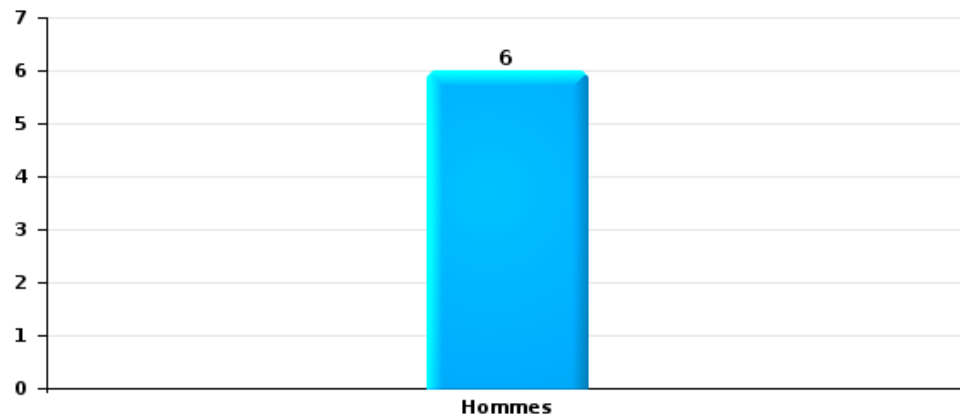
Nombre de suspects-fait selon le sexe





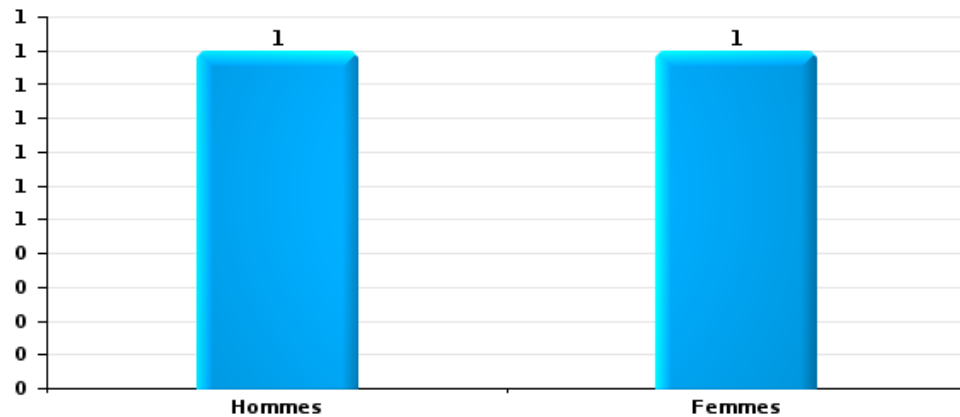
Drogues

Nombre de suspects-fait selon le sexe



Fraude

Nombre de suspects-fait selon le sexe





2.2. Nombre de suspects-fait selon le sexe des suspects identifiés (TOP 5 des figures criminelles)

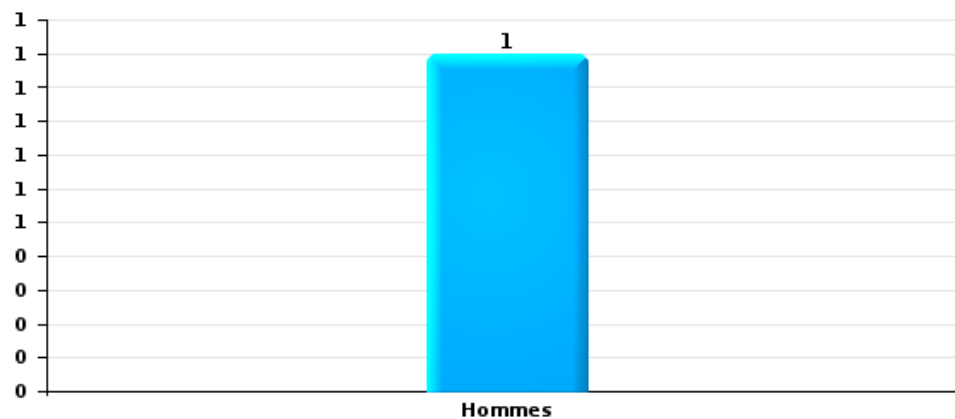
Lorsqu'un même suspect a commis plusieurs faits durant la période considérée, il est aussi comptabilisé plusieurs fois (voir également la note méthodologique)

Saint-Léger

2023

Cambriolage dans bâtiment (total)

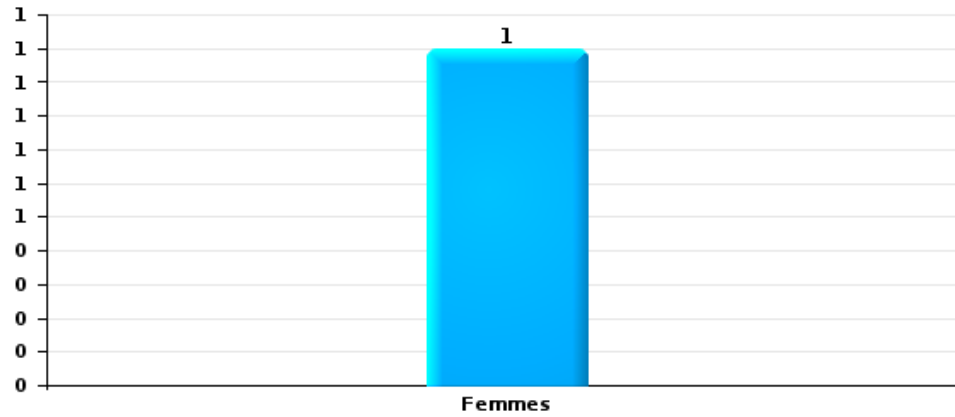
Nombre de suspects-fait selon le sexe





Dégradation de voiture

Nombre de suspects-fait selon le sexe





2.3. Nombre de suspects-fait selon l'âge des suspects identifiés (TOP 5 des catégories principales)

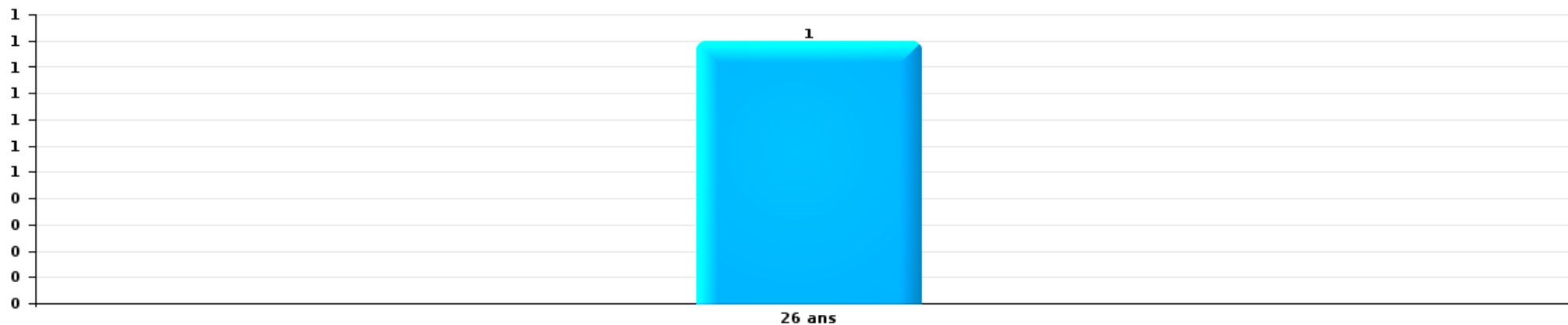
1) Lorsqu'un même suspect a commis plusieurs faits durant la période considérée, il est aussi comptabilisé plusieurs fois, qu'il ait le même âge ou non – 2) Les suspects au-dessous de 14 ans et à partir de 90 ans ne sont pas repris dans le tableau (voir également la note méthodologique)

Saint-Léger

2023

Vol et extorsion

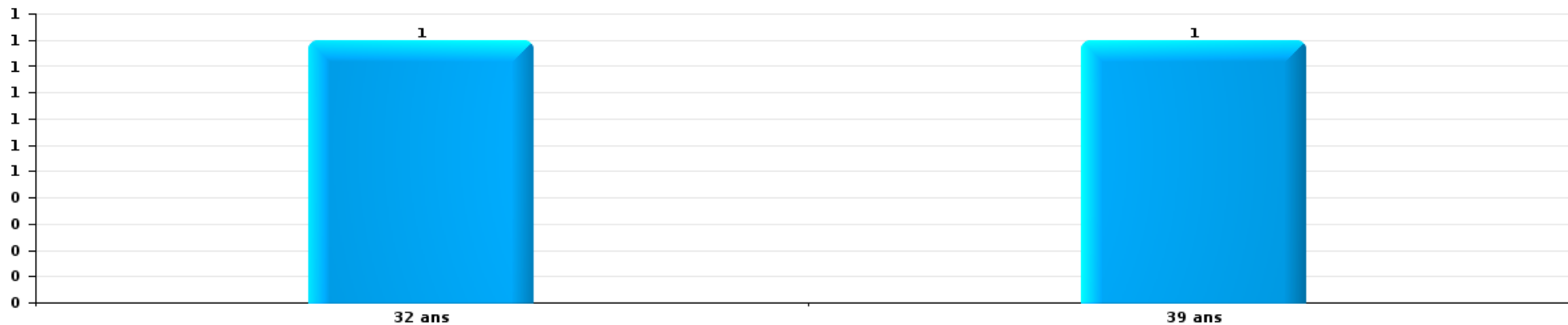
Nombre de suspects-fait par âge (chronologique)





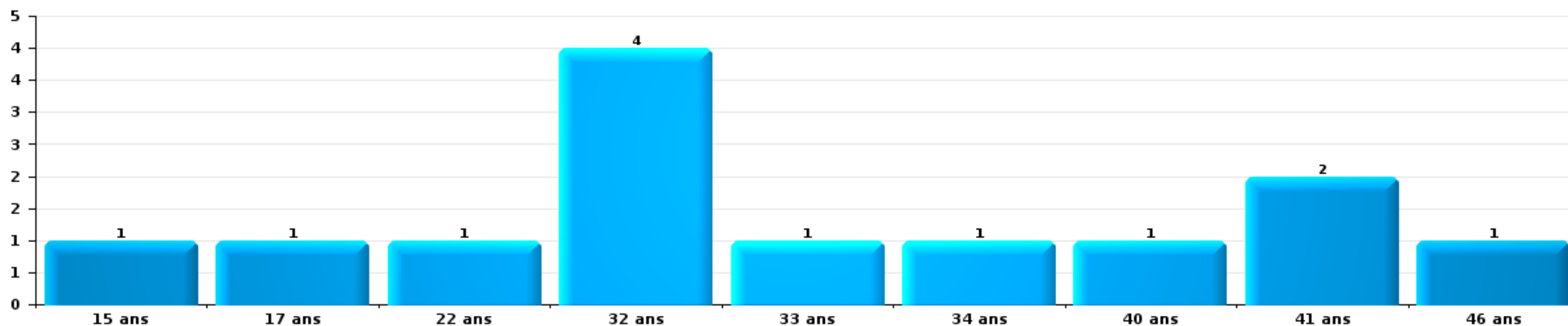
Dégradation de la propriété

Nombre de suspects-fait par âge (chronologique)



Infr. contre l'intégrité physique

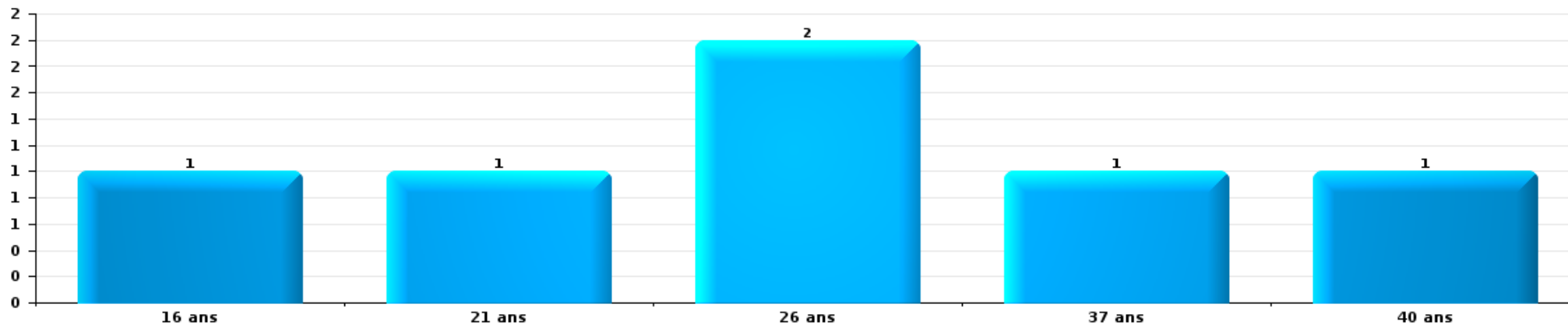
Nombre de suspects-fait par âge (chronologique)






Drogues

Nombre de suspects-fait par âge (chronologique)



Fraude

Nombre de suspects-fait par âge (chronologique)





2.4. Nombre de suspects-fait selon l'âge des suspects identifiés (TOP 5 des figures criminelles)

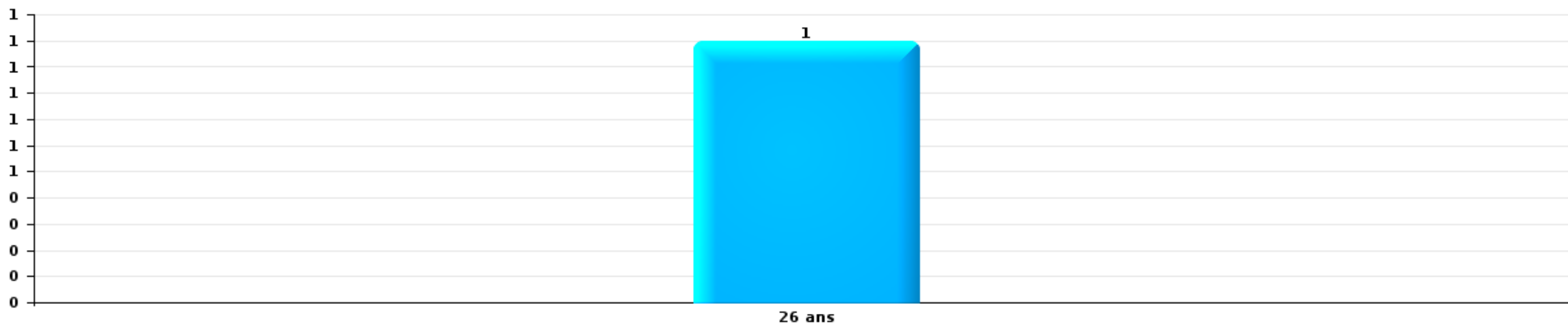
1) Lorsqu'un même suspect a commis plusieurs faits durant la période considérée, il est aussi comptabilisé plusieurs fois, qu'il ait le même âge ou non – 2) Les suspects au-dessous de 14 ans et à partir de 90 ans ne sont pas repris dans le tableau (voir également la note méthodologique)

Saint-Léger

2023

Cambrilage dans bâtiment (total)

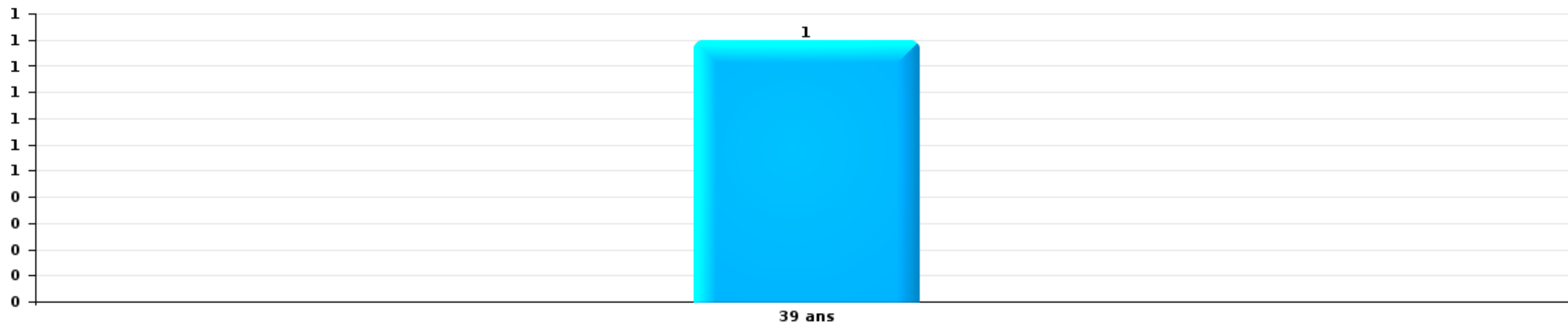
Nombre de suspects-fait par âge (chronologique)





Dégradation de voiture

Nombre de suspects-fait par âge (chronologique)



STATISTIQUES POLICIERES DE CRIMINALITE

LIEU DE PERPETRATION: COMMUNE

Saint-Léger

***ANNEXE I: DETAIL PAR CATEGORIE DE DELIT
CODE PENAL***

Infraction Code pénal

Infr. contre l'intégrité physique

			2000	2013	2014	2015	2016	2017	2018	2019	2020	2021	2022	2023
Assassinat	Autres	Tent.					1							
		Sous-total					1							
Meurtre	Autres	Tent.			1									
		Sous-total			1									
Coups et/ou blessures vol. en sphère familiale	Entre partenaires ou ex-partenaires	Acc.	2	8	3	4	1	3	4	3	2	4	5	1
	Lors d'un différend familial en général	Acc.	4											
	Par les parents envers un mineur	Acc.		2			1		2			1	3	2
	Envers les parents	Acc.				1				1	1			
	Envers d'autres ascendants directs ou collatéraux	Acc.												1
		Sous-total	6	10	3	5	2	3	6	4	3	5	8	4
Coups et/ou blessures vol. hors sphère familiale	Bagarres (=coups réciproques)	Acc.			3	2	3	2	2	1		1	1	3
	Coups envers fonctionnaire de police	Acc.	1											
	Envers un mineur par une pers. ayant autorité	Acc.							1	1				
	Envers un mineur qualité de l'auteur inconnue	Acc.									1	2		
	Envers un mineur par cohabitant sans rel. Autorité	Acc.												1
	Non spécifié	Acc.	7	7	6	1	6	4	2	2	2	4	3	2
		Sous-total	8	7	9	3	9	6	5	4	5	6	3	10
Autres infr. volontaires. c/ l'intégrité phys.	Délaissement d'enfant ou personne vulnérable	Acc.										1		
	Entrave méchante à la circulation	Acc.		1			1		1					2
	Voies de faits et violences légères	Acc.	1				1	2		1	1		1	1
		Sous-total	1	1			2	2	1	1	1	1	1	3
Infr. involontaires contre l'intégrité physique	Coups et/ou blessures involontaires	Acc.				1								
	Morsure de chien	Acc.				2								
		Sous-total				3								
		Total	15	18	13	11	14	11	12	9	9	12	12	17

Infr. contre la liberté individuelle

		2000	2013	2014	2015	2016	2017	2018	2019	2020	2021	2022	2023
Enlèvement de mineur ou personne vulnérable	Enlèvement parental	Acc.							1				
	Autre enlèvement	Acc.								1			
		Sous-total	1						1	1			
Détenition par un particulier		Acc.			1						1		1
		Sous-total			1						1		1
		Total	1		1				1	1	1		1

Infr. contre les mœurs

			2000	2013	2014	2015	2016	2017	2018	2019	2020	2021	2022	2023
Viol n'ayant pas causé la mort	Victime < 10a	Acc.						1				2		
	Victime 10a - 14a	Acc.										1		
	Victime 16a - 18a	Acc.										1		
	Victime majeure	Acc.							1					
		Sous-total						1	1			4		
Viol n'ayant pas causé la mort (nvCPS)	Victime < 16a	Acc.											1	
		Sous-total											1	
Attentat à la pudeur avec violence / menace	Victime < 16a	Acc.	1											
		Sous-total	1											
Attentat à la pudeur sans violence / menace	Victime < 16a	Acc.		1			1	1		1				
	Victime 16a - 18a	Acc.									1			
	Victime âge inconnu	Acc.							1					
		Sous-total		1		1	1	1	1	1	1			
Atteinte intégrité sexuelle sans mort (nvCPS)	Victime < 16a	Acc.											3	1
		Sous-total											3	1
Pornographie enfantine	Détention	Acc.			1		1							
	Distribution	Acc.		2								2		
	Accès pornographie enfantine via technologie	Acc.											1	
	Non spécifié	Acc.			1									
		Sous-total		3	1	1	1					2	1	
Incitation à la débauche	Victime mineure	Acc.				1								
		Sous-total				1								
Outrage public aux bonnes mœurs	Actions (exhibitionnisme, etc.)	Acc.				1								
	Ecrits, images, objets	Acc.											1	
		Sous-total				1							1	
Voyeurisme	Observation/enregistrement de nudité ou intimité	Acc.		1										
		Sous-total		1										
Grooming online - avec ICT (nvCPS)	Victime < 16a	Acc.												1
		Sous-total												1
		Total	1	1	4	1	4	2	2	1	1	6	6	2

Infr. contre autres valeurs morales et sentiments

		2000	2013	2014	2015	2016	2017	2018	2019	2020	2021	2022	2023
Harcèlement	Acc.	2	2	8	7	1	9	3	7	3	4	9	1
	Sous-total	2	2	8	7	1	9	3	7	3	4	9	1
Violation du secret professionnel	Acc.											1	
	Sous-total											1	
Atteinte à l'honneur	Calomnie et diffamation	Acc.		1		3	1	2	4				2
	Imputation calomnieuse	Acc.				1							1
	Injures (Délict)	Acc.	1	1				2		1		4	2
	Sous-total		1	2		4	1	4	4	1		4	5
Vie privée	Violation de domicile par un particulier	Acc.						2				2	1
	Violation du secret des lettres	Acc.								1			
	Sous-total	2						2		1		2	1
Tapage nocturne	Acc.	1								2			2
	Sous-total	1								2			2
Abus faiblesses de personnes	Acc.											1	1
	Sous-total											1	1
Total		5	3	10	7	5	10	9	11	7	4	17	10

Infr. relative au statut juridique de l'enfant

			2000	2013	2014	2015	2016	2017	2018	2019	2020	2021	2022	2023
Non-représentation d'enfants	Par les parents	Acc.	4					2		1		3	5	3
		Sous-total	4					2		1		3	5	3
		Total	4					2		1		3	5	3

Vol et extorsion

			2000	2013	2014	2015	2016	2017	2018	2019	2020	2021	2022	2023
Vol avec circ. aggr.	Avec violence	Acc.	1		1		1			1	1			
	Sans violence	Acc.	14	18	12	14	10	16	9	9	8	8	8	2
		Tent.	8	7	4	6	6	13	10	1	4	3	5	1
		Sous-total	23	25	17	20	17	29	19	11	13	11	13	3
Vol sans circ. aggr.	Avec violence	Acc.							2					
	Sans violence, Vol à la tire	Acc.	1	1							1		2	
		Acc.	27	9	16	6	7	12	4	13	8	3	6	13
	Sans violence	Tent.		2		2			1					
		Sous-total	28	12	16	8	7	12	7	13	9	3	8	13
Vol non spécifié		Acc.	3	1										
		Sous-total	3	1										
Extorsion		Acc.						1			1	2		
		Tent.			1			1	1					1
		Sous-total			1			2	1		1	2		1
Maraudage		Acc.	2											
		Sous-total	2											
		Total	56	38	34	28	24	43	27	24	23	16	21	17

Fraude

		2000	2013	2014	2015	2016	2017	2018	2019	2020	2021	2022	2023
Blanchiment d'argent	Acc.					1						1	
	Sous-total					1						1	
Recel	Recel simple	Acc.											
	Sous-total	1											
Détournement et destruction frauduleuse	Cel frauduleux D'argent, de papiers, etc.	Acc.									1		
		Acc.								1			
	D'objets saisis	Tent.						1	1	1	2		1
	Non spécifié	Acc.	1										
	Sous-total	2		1				1	1	2	3		1
Escroquerie	Fraude par internet	Acc.	1		1	1	4	9	6	5	11	10	9
		Tent.	1			1	1	4	1	1		1	
	Escroquerie sans internet	Acc.		1	1				2		2	2	2
		Tent.			1	1	1			1			
	Sous-total	2	1	3	3	6	13	9	7	13	13	11	
Tromperie	Marchandises vendues / travail fourni	Acc.										1	
		Sous-total										1	
Abus de confiance et infr. apparentées	Abus de confiance	Acc.		2				1		1	1	3	1
		Acc.										1	
	Abus des faiblesses	Sous-total	1	2				1		1	1	4	1
Chèques sans provision		Acc.	1										
	Sous-total	1											
		Total	5	2	4	3	4	6	15	10	10	17	19

Dégradation de la propriété

			2000	2013	2014	2015	2016	2017	2018	2019	2020	2021	2022	2023
Incendie volontaire	Dans lieu habité (de nuit)	Acc.	1								1			
	Dans un autre lieu (de nuit)	Acc.											1	
	Dans un autre lieu (moment indéterminé)	Acc.										1		
		Sous-total	1									1	1	1
Incendie involontaire		Acc.	2	1	1	1	1		1	2	1	1		1
		Sous-total	2	1	1	1	1		1	2	1	1		1
Destruction, dénaturation, dégradation	Avec circ. aggr.	Acc.				1								
	Destruction de biens agricoles	Acc.								2				
	Non spécifié	Acc.	3											
		Sous-total	3			1					2			
Vandalisme	Sur véhicules	Acc.	2	7	5	6	6	9	7	6	6	3	1	6
	Sur autres biens mobiliers	Acc.	8	5	1	1	1		2				2	
	Graffitis	Acc.	1	1		2	2				1			
	Autres détériorations sur biens immobiliers	Acc.	2	5	5	2	6	4	4	4	1	7	2	6
	Dégradation de clôture	Acc.							2	1				
		Sous-total	13	18	11	11	15	13	15	11	11	8	10	5
		Total	19	19	12	13	16	13	16	15	10	12	6	13

Infr. contre la sécurité publique

		2000	2013	2014	2015	2016	2017	2018	2019	2020	2021	2022	2023
Association de malfaiteurs	Acc.				2			1				2	
	Sous-total				2			1				2	
Evasion de prisonniers	Evasion simple Acc.								1				
	Sous-total								1				
Menaces	Verbales Acc.	5	5	3	3	1	2	2	5	3	1	3	3
	Ecrites Acc.		3	1	1		3	4		2	2	2	1
	Par gestes, emblèmes Acc.	3		3	1	4			1	4		1	1
	Alerte à la bombe Acc.								1				
	Sous-total	8	8	7	5	5	5	6	7	9	3	6	5
Total		8	8	7	7	5	5	7	8	9	3	8	5

Infr. contre l'autorité publique

		2000	2013	2014	2015	2016	2017	2018	2019	2020	2021	2022	2023
Violence c/ personnes investies autorité publique	Acc.	1							2				
	Sous-total	1							2				
Rébellion	Rébellion armée	Acc.	1	1			1		1	1			1
	Rébellion non armée	Acc.	1	2		1		3		1	1		
	Non spécifié	Acc.	1				1						
	Sous-total	2	2	3		1	2	3	1	2	1		1
Outrages	Acc.	7	5			1	1	1	2	2		1	4
	Sous-total	7	5			1	1	1	2	2		1	4
Autres infractions	Bris de scellés	Acc.		1				1					
	Sous-total			1				1					
	Total	10	7	4		2	3	5	5	4	1	1	5

Infr. contre la foi publique

			2000	2013	2014	2015	2016	2017	2018	2019	2020	2021	2022	2023
Faux en écritures	Faux en écritures	Acc.	2			1	1							
	Usage de faux en écrit. et écrit. falsifiées	Acc.				1								1
		Sous-total	2			1	2							
Usurpation	Immixtion dans fonctions publiques	Acc.										1		
	De fonctions	Acc.		1		1				1				
	De nom	Acc.	1		1	3	1	1	1	4	1	1		2
		Sous-total	1	1	1	4	1	1	5	1	2			2
Fausses monnaies	Emission	Acc.							1					1
		Sous-total							1					1
			Total	3	1	1	1	6	1	2	5	1	2	4



Saint-Léger

Infraction Code pénal

Infr. contre la famille

		2000	2013	2014	2015	2016	2017	2018	2019	2020	2021	2022	2023
Refus du droit aux relations personnelles	Acc.	12	1	2	1	1	2	12		1	5	2	3
	Sous-total	12	1	2	1	1	2	12		1	5	2	3
Non-acquittement pension alimentaire	Acc.		5		2				1				
	Sous-total		5		2				1				
	Total	12	6	2	3	1	2	12	1	1	5	2	3

Criminalité informatique

		2000	2013	2014	2015	2016	2017	2018	2019	2020	2021	2022	2023
Hacking	Acc.			1								1	1
	Sous-total			1								1	1
Faux en informatique	Acc.										1		
	Sous-total										1		
Fraude informatique	Acc.			1	1	3	3	5	4	1		12	7
	Tent.								1			3	1
	Sous-total			1	1	3	3	5	5	1		15	8
Sabotage	Acc.				1		2					1	
	Sous-total				1		2					1	
	Total			2	2	3	5	5	5	1	1	17	9

Contravention Code pénal

		2000	2013	2014	2015	2016	2017	2018	2019	2020	2021	2022	2023
Injures (Contravention)	Acc.	2											
	Sous-total	2											
Autres contraventions CP	Acc.	2											
	Sous-total	2											
	Total	4											



STATISTIQUES POLICIERES DE CRIMINALITE

LIEU DE PERPETRATION: COMMUNE

Saint-Léger

***ANNEXE II: DETAIL PAR CATEGORIE DE DELIT
LOIS SPECIALES***



Saint-Léger

Infraction Lois spéciales

Drogues

			2000	2013	2014	2015	2016	2017	2018	2019	2020	2021	2022	2023
Détention	Acc.		1	3	8	2	7	10	4	2	12	2	5	8
	Sous-total		1	3	8	2	7	10	4	2	12	2	5	8
Usage	Usage en groupe	Acc.	11											
		Tent.	1											
	Usage individuel	Acc.	9											
	Faciliter l'usage	Acc.							1					
	Sous-total		21						1					
Importation et exportation	Acc.				1						1			
	Sous-total				1						1			
Fabrication	Acc.								1		1		1	
	Sous-total								1		1		1	
Commerce	Acc.		1	1	2	1	3	5	3		2			
	Sous-total		1	1	2	1	3	5	3		2			
Autres	Acc.				1	1								1
	Sous-total				1	1								1
	Total		23	4	12	4	10	15	9	2	16	2	6	9

Législation sur les étrangers

			2000	2013	2014	2015	2016	2017	2018	2019	2020	2021	2022	2023
Transmigration illégale	Mariages simulés/blancs sans récompense/contrainte	Acc.		1										
	Séjour	Acc.		3	1	4	1	2	3				2	
	Inscription au registre des étrangers	Acc.	1											
	Sous-total		1	4	1	4	1	2	3				2	
	Total		1	4	1	4	1	2	3				2	



Environnement

			2000	2013	2014	2015	2016	2017	2018	2019	2020	2021	2022	2023
Déchets	Déchets par particulier	Acc.						1	1					1
	Déchets par personne indéterminée	Acc.	1											
	Non spécifié	Acc.	1											
		Sous-total	2					1	1					
Autres que déchets	Urbanisme	Acc.	1										1	
	Bruit	Acc.	3											
		Sous-total	4										1	
Biodiversité / Faune et flore	Bien-être animal	Acc.	4	1		3		1		2	2		2	2
	Destruction d'animaux	Acc.						1						
		Sous-total	4	1		3		2		2	2		2	2
		Total	10	1		3		3	1	2	2		3	3

Armes et explosifs

			2000	2013	2014	2015	2016	2017	2018	2019	2020	2021	2022	2023
Détenition illégale	Arme à feu	Acc.		1	3		1	1	1	1		4	3	3
	Arme blanche ou non à feu	Acc.		1	1	1	1		2	1		1		
	Munition	Acc.			1					1	1	1		
	Non spécifié	Acc.	1											
		Sous-total	1	2	5	1	2	1	3	3	3	1	6	3
Port / transport illégal	Arme à feu	Acc.						1						
	Arme blanche ou non à feu	Acc.			2	2	3	2			1	1		1
	Non spécifié	Acc.	1											
	Sous-total	1		2	2	3	3				1	1		1
Explosifs		Acc.										1	1	
		Sous-total										1	1	
		Total	2	2	7	3	5	4	3	3	2	8	4	4



Protection de la personne

			2000	2013	2014	2015	2016	2017	2018	2019	2020	2021	2022	2023
Discrimination	Racisme et xénophobie	Acc.	1				1							
		Sous-total	1				1							
Protection de la vie privée		Acc.	1					1					3	
		Sous-total	1					1					3	
Droit à l'image		Acc.						1						1
		Sous-total						1						1
			Total				1	2					3	1



Saint-Léger

Infraction Lois spéciales

Sécurité privée

		2000	2013	2014	2015	2016	2017	2018	2019	2020	2021	2022	2023
Entreprises de gardiennage / de sécurité	Acc.					1							
	Sous-total:					1							
	Total:					1							

Protection de la jeunesse

		2000	2013	2014	2015	2016	2017	2018	2019	2020	2021	2022	2023
Législation sur la protection de la jeunesse	Acc.			2			4	2	4			3	1
	Sous-total:			2			4	2	4			3	1
	Total:			2			4	2	4			3	1

Code pénal social

		2000	2013	2014	2015	2016	2017	2018	2019	2020	2021	2022	2023
Fraude sociale aux cotisations (travail au noir)	Acc.		1		1	2	1			1			
	Sous-total:		1		1	2	1			1			
Autres	Acc.									1			
	Sous-total:									1			
	Total:		1		1	2	1			2			

Ivresse et alcool

		2000	2013	2014	2015	2016	2017	2018	2019	2020	2021	2022	2023
Ivresse publique	Acc.	2		6	1	2	3	2				3	5
	Sous-total:	2		6	1	2	3	2				3	5
	Total:	2		6	1	2	3	2				3	5



Registre de population

		2000	2013	2014	2015	2016	2017	2018	2019	2020	2021	2022	2023
	Acc.	1							2	2		4	1
	Sous-total:	1							2	2		4	1
	Total:	1							2	2		4	1

Carte d'identité

		2000	2013	2014	2015	2016	2017	2018	2019	2020	2021	2022	2023
Pas en possession	Acc.	2	1							2		1	
	Sous-total:	2	1							2		1	
Refus de présentation	Acc.											1	
	Sous-total:											1	
Autres	Acc.	1											
	Sous-total:	1											
	Total:	3	1							2		2	

Santé publique

		2000	2013	2014	2015	2016	2017	2018	2019	2020	2021	2022	2023
Refus ou négligence respect mesures	Acc.									1	3		
	Sous-total:									1	3		
Autres	Acc.									7			
	Sous-total:									7			
	Total:									8	3		

Travail

		2000	2013	2014	2015	2016	2017	2018	2019	2020	2021	2022	2023
Commerce ambulant	Acc.				1								
	Sous-total:				1								
Autres	Acc.	2											
	Sous-total:	2											
	Total:	2			1								



Protection des revenus publics

		2000	2013	2014	2015	2016	2017	2018	2019	2020	2021	2022	2023
Fraude fiscale - impôts sur le revenu	Acc.				1								
	Sous-total:				1								
	Total:				1								

Autres lois spéciales

		2000	2013	2014	2015	2016	2017	2018	2019	2020	2021	2022	2023
Loteries et jeux de hasard	Acc.	1											
	Sous-total:	1											
Autres	Acc.	2			1								
	Sous-total:	2			1								
	Total:	3			1								

STATISTIQUES POLICIERES DE CRIMINALITE

LIEU DE PERPETRATION: COMMUNE

Saint-Léger

***ANNEXE III: DETAIL
FIGURES CRIMINELLES / PHENOMENES***



Saint-Léger

FC Vol moyen de transport

		2000	2013	2014	2015	2016	2017	2018	2019	2020	2021	2022	2023
Vol de voiture	Acc.	5	2		2		1		1	2	2		1
	Tent.	2			1					1			
	Total	7	2		3		1		1	3	2		1
Vol de moto	Acc.											1	
	Total											1	
Vol dans les garages	Acc.		1		1								
	Total		1		1								
Vol de vélomoteur	Acc.	2							1				
	Total	2							1				
Vol de vélo	Acc.					1			1	1			1
	Total					1			1	1			1

FC Cambriolage

		2000	2013	2014	2015	2016	2017	2018	2019	2020	2021	2022	2023
Cambriolage dans habitation	Acc.	4	11	7	7	4	8	5	5	5	4	3	1
	Tent.	2	4	4	3	2	9	7		3	3	3	1
	Total	6	15	11	10	6	17	12	5	8	7	6	2
Cambriolage ds entreprise ou commerce	Acc.	3	5		2	3	1	1	2		1	1	
	Tent.	1	1		2							1	
	Total	4	6		4	3	1	1	2		1	2	
Cambriolage ds service public ou bâtiment administ	Acc.	2		1			1				1	1	
	Tent.	1				1	3	1					
	Total	3		1		1	4	1			1	1	
Cambriolage dans bâtiment (total)	Acc.	9	16	8	8	7	10	6	7	5	6	5	1
	Tent.	4	5	4	5	3	12	8		3	3	4	1
	Total	13	21	12	13	10	22	14	7	8	9	9	2



FC Vol autre

		2000	2013	2014	2015	2016	2017	2018	2019	2020	2021	2022	2023
Vol à main armée	Acc.					1					1		
	Tent.			1									
	Total			1		1					1		
Vol avec violence sans arme	Acc.	1		1				2	1	2	1	1	
	Tent.							1					1
	Total	1		1				3	1	2	1	1	1
Vol dans ou sur un véhicule	Acc.	4	2	5		5	3	3	5	1		3	1
	Tent.		2					1	1				
	Total	4	4	5		5	3	4	6	1		3	1
Vol d'armes et explosifs	Acc.		1					1			1		
	Tent.												
	Total		1					1			1		
Vol à l'arraché	Acc.	1					1	1					
	Tent.												
	Total	1					1	1					
Vol à la tire	Acc.	1	2							1		2	
	Tent.												
	Total	1	2							1		2	
Vol par ruse	Acc.			1			2					1	
	Tent.			1									
	Total			2			2					1	
Vol de métaux	Acc.	1		1	2								
	Tent.												
	Total	1		1	2								
Vol sur les chantiers	Acc.			1	3	1	2	1					
	Tent.	2				1							
	Total	2		1	3	2	2	1					
Vol d'animaux	Acc.						1						1
	Tent.												
	Total						1						1



Criminalité ICT

		2000	2013	2014	2015	2016	2017	2018	2019	2020	2021	2022	2023
Fraude de cartes de paiements	Acc.						1	1		1			
	Total						1	1		1			
Ransomware	Acc.						1						
	Total						1						

FC Autre

		2000	2013	2014	2015	2016	2017	2018	2019	2020	2021	2022	2023
Violence contre les métiers d'intérêt général	Acc.	1							2				
	Total	1							2				
Graffiti	Acc.	1	1		2	2				1			
	Total	1	1		2	2				1			
Dégradation de voiture	Acc.		4	4	5	6	9	5	6	6	3	1	6
	Total		4	4	5	6	9	5	6	6	3	1	6
Rixe au couteau	Tent.					1							
	Total					1							



PH Violence intrafamiliale (VIF)

		2000	2013	2014	2015	2016	2017	2018	2019	2020	2021	2022	2023
VIF: physique, dans le couple	Acc.	2	8	3	4	1	3	4	3	2	4	5	1
	Total	2	8	3	4	1	3	4	3	2	4	5	1
VIF: physique, envers des descendants	Acc.		2			1		3	2		1	3	2
	Total		2			1		3	2		1	3	2
VIF: physique, envers d'autres membres	Acc.	4	1		1			1	1	2	1	1	1
	Total	4	1		1			1	1	2	1	1	1
VIF: sexuelle, envers des descendants	Acc.	1	1				1						
	Total	1	1				1						
VIF: sexuelle, envers d'autres membres	Acc.											1	
	Total											1	
VIF: psychique, dans le couple	Acc.	16	1	2	4	1	5	12	2	3	11	7	6
	Total	16	1	2	4	1	5	12	2	3	11	7	6
VIF: psychique, envers des descendants	Acc.									1			
	Total									1			
VIF: psychique, envers d'autres membres	Acc.					1		1			1		
	Total					1		1			1		
VIF: économique, dans le couple	Acc.			1	1								1
	Total			1	1								1
VIF: économique, envers d'autres membres	Acc.		5		2				1				
	Total		5		2				1				



PH Drogues

		2000	2013	2014	2015	2016	2017	2018	2019	2020	2021	2022	2023
Vente de cocaïne	Acc.									1			
	Total									1			
Production de drogues synthétiques	Acc.							1					
	Total							1					
Vente de drogues synthétiques	Acc.							1					
	Total							1					
Production de cannabis (culture)	Acc.											1	
	Total											1	



PH Violence dans l'espace public

		2000	2013	2014	2015	2016	2017	2018	2019	2020	2021	2022	2023
Violence physique (voie publique)	Acc.	5	3	4	2	4	5	5	2	5	5	1	8
	Total	5	3	4	2	4	5	5	2	5	5	1	8
Violence physique (endroit accessible au public)	Acc.	3	2	2	1	2	1	1	1	1		1	
	Tent.					1							
	Total	3	2	2	1	3	1	1	1	1		1	
Violence sexuelle (voie publique)	Acc.								1		1		
	Total								1		1		
Violence psychique (transport public)	Acc.						1						
	Total						1						
Violence psychique (voie publique)	Acc.	7	4	3	1	4	6	4	4	8	2	4	8
	Total	7	4	3	1	4	6	4	4	8	2	4	8
Violence psychique (autre endroit public)	Acc.	2	2					1	1			1	
	Total	2	2					1	1			1	
Violence psychique (endroit accessible au public)	Acc.	2	1	1					3			1	
	Total	2	1	1					3			1	
Vol à main armée (voie publique)	Acc.										1		
	Total										1		
Vol à main armée (endroit accessible au public)	Tent.			1									
	Total			1									
Vol avec violence sans arme (voie publique)	Acc.							1					
	Tent.							1					
	Total							2					



PH Autre

		2000	2013	2014	2015	2016	2017	2018	2019	2020	2021	2022	2023
Faux policiers	Acc.			1									
	Total			1									
Cyberharcèlement	Acc.			1	1		1		1				
	Total			1	1		1		1				
Fraude à l'identité	Acc.	1		1		3	1	2	4	1	1		2
	Tent.						1	2					
	Total	1		1		3	2	4	4	1	1		2

STATISTIQUES POLICIERES DE CRIMINALITE

LIEU DE PERPETRATION: COMMUNE

Saint-Léger

***ANNEXE IV: FAITS ENREGISTRES
NON CRIMINELS***



Saint-Léger

Faits non criminels

Maladies / Décès / Disparition

	2000	2013	2014	2015	2016	2017	2018	2019	2020	2021	2022	2023
Suicide	1	1	2	2			1	1	2	3	1	1
Personne malade	2		2		1	1	3	3	2	2	2	1
Décès suspect				1								
Décès naturel	1		1			1		3		2	1	
Disparition (personne disparue)	4	1		1	1	2	2		1		1	
Accident (sauf roulage)			2				1	2	1			
Cadavre non identifié			1									
Sécurité des travailleurs (accident du travail)												1
Autres	1								1			
Total	9	2	8	4	2	4	7	9	7	7	5	3

Appels

	2000	2013	2014	2015	2016	2017	2018	2019	2020	2021	2022	2023
Appels	2				1							
Total	2				1							

Problèmes sociaux

	2000	2013	2014	2015	2016	2017	2018	2019	2020	2021	2022	2023
Différends familiaux	14	8	5	2	2	9	6	8	10	5	5	7
Différend (pas de coups)	2	2	3	1	2	2		5	6	8	7	3
Affaire civile	5	1	1									
Protection de la jeunesse	6		1			1	2					
Autres			1									1
Total	27	11	11	3	4	12	8	13	16	13	12	11



Catastrophes

	2000	2013	2014	2015	2016	2017	2018	2019	2020	2021	2022	2023
Dégâts tempête		1										
Total		1										

Ordre public

	2000	2013	2014	2015	2016	2017	2018	2019	2020	2021	2022	2023
Troubles			2	1	2	1	1				1	3
Total			2	1	2	1	1				1	3

Agissements suspects

	2000	2013	2014	2015	2016	2017	2018	2019	2020	2021	2022	2023
	3	6	1	1	1	3		1	1			1
Total	3	6	1	1	1	3		1	1			1

Objets trouvés

	2000	2013	2014	2015	2016	2017	2018	2019	2020	2021	2022	2023
						1						
Total						1						

Objets perdus

	2000	2013	2014	2015	2016	2017	2018	2019	2020	2021	2022	2023
	21	41	37	41	31	31	52	42	35	40	37	60
Total	21	41	37	41	31	31	52	42	35	40	37	60



Autres non-infractions

	2000	2013	2014	2015	2016	2017	2018	2019	2020	2021	2022	2023
Non-respect des conditions				1	1		2	3	1	1	7	5
Procès-verbal d'information	4	2	4		4	3	2	2	1	2		1
Notification					2	1	2	2		2		2
Fonction de contrôle armes			1	1		2				1	3	2
Autres non infractions	3											
Total	7	2	5	2	7	6	6	7	2	6	10	10