

# ***STATISTIQUES POLICIERES DE CRIMINALITE***

---

*LIEU DE PERPETRATION: COMMUNE*

**Saint-Hubert**

**2000 - 2023**

*Police fédérale - DGRIDRIIBIPOL*

# ***STATISTIQUES POLICIERES DE CRIMINALITE***

---

***LIEU DE PERPETRATION: COMMUNE***

**Saint-Hubert**

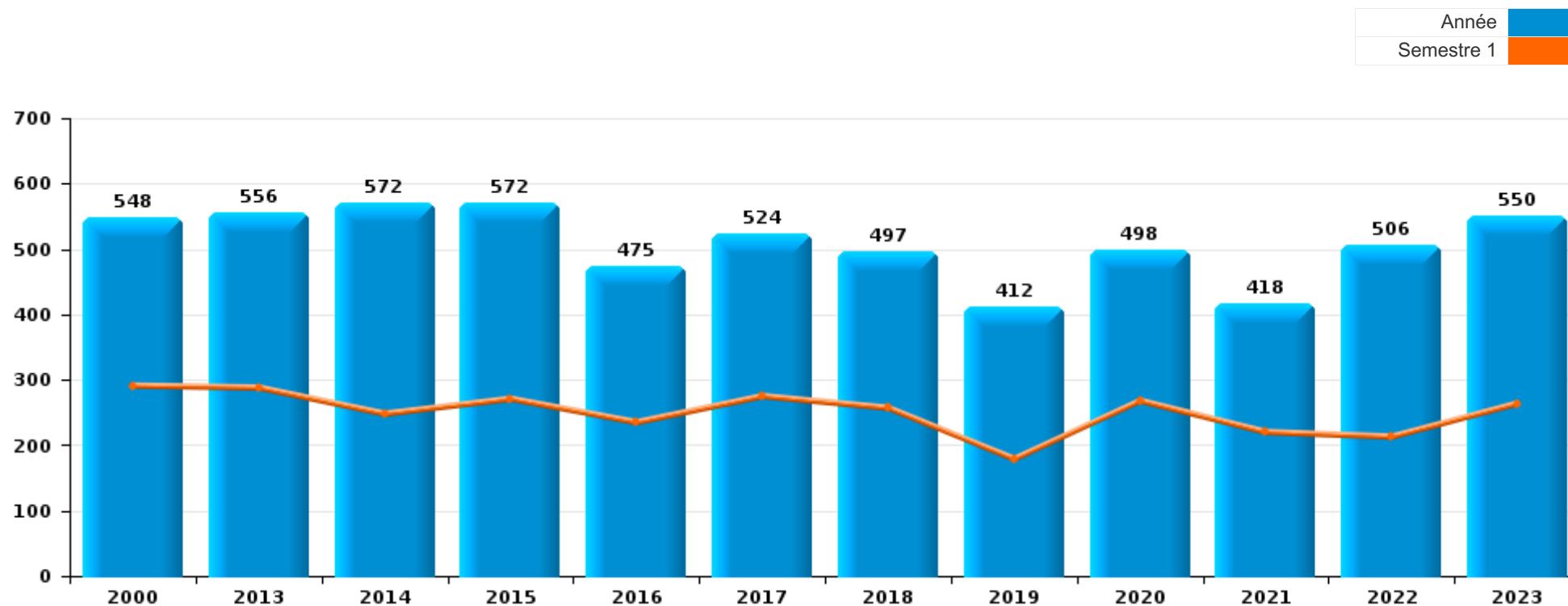
***PARTIE I : INFRACTIONS JUDICIAIRES***

## CRIMINALITE ENREGISTREE COMMISE AU NIVEAU DE LA COMMUNE



### Saint-Hubert

	2000	2013	2014	2015	2016	2017	2018	2019	2020	2021	2022	2023
Nombre total des délits	548	556	572	572	475	524	497	412	498	418	506	550





**Saint-Hubert**

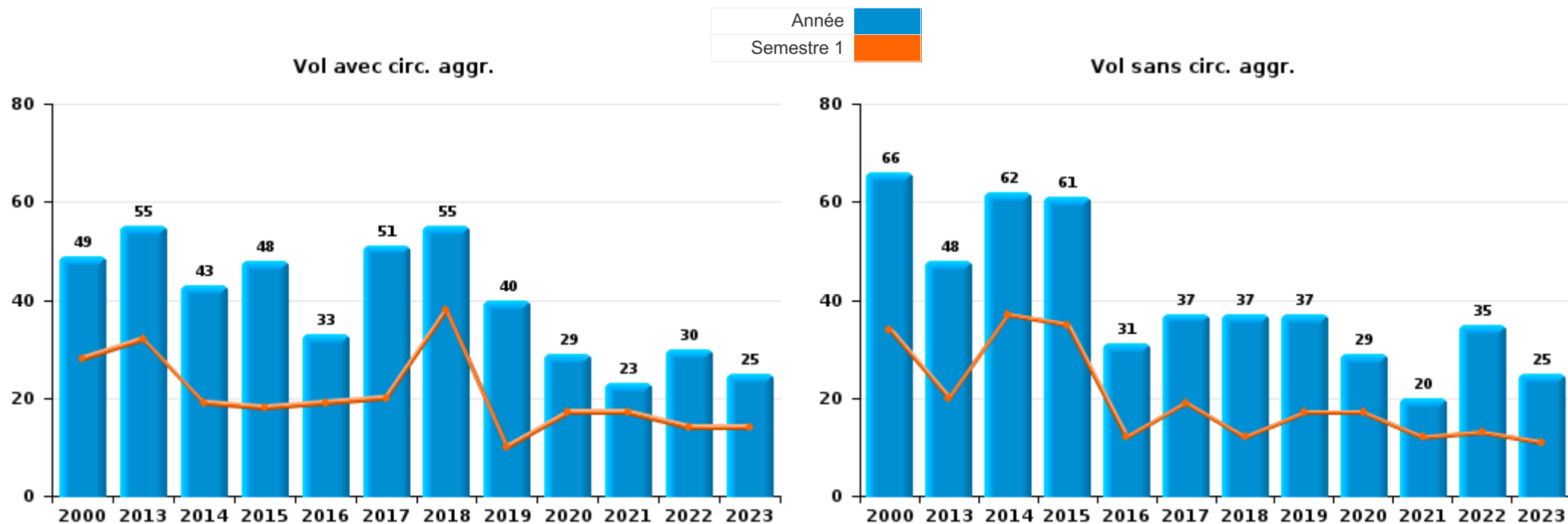
	2000	2013	2014	2015	2016	2017	2018	2019	2020	2021	2022	2023
Vol et extorsion	126	104	105	111	64	89	93	80	60	44	65	51
Infr. contre la sécurité publique	149	76	77	80	70	54	63	51	48	51	81	83
Infr. contre l'intégrité physique	39	65	62	68	65	72	53	52	61	62	85	76
Dégradation de la propriété	57	92	70	67	38	69	55	51	37	39	53	69
Drogues	58	23	57	43	46	66	55	34	28	30	40	62
Infr. contre autres valeurs morales et sentiments	13	41	45	38	32	36	47	19	35	27	40	33
Fraude	19	23	26	33	28	21	13	33	31	38	41	45
Registre de population	1	49	31	38	36	35	22	21	16	19	16	27
Criminalité informatique		1	17	11	5	4	17	3	6	16	25	21
Santé publique		1							98	19		
Infr. contre l'autorité publique	6	11	6	13	9	13	12	2	16	9	7	7
Protection de la jeunesse	1	7	9	5	10	9	16	3	12	15	9	15
Infr. contre les moeurs	7	4	10	9	9	1	9	15	8	11	9	13
Armes et explosifs	5	7	12	16	18	10	5	5	5	1	10	9
Environnement	6	10	10	10	5	7	11	7	12	4	3	5
Infr. contre la famille	17	12	9	1	7	11	2	10	3	5	1	4
Infr. contre la foi publique	21	3	5	6	7	4	8	5	2	8	5	2
Ivresse et alcool	3	5	5	2	4	3	6	11	7	7	6	10
Législation sur les étrangers	2	2	6	6	11	9	1	3	4	2	3	1
Infr. relative au statut juridique de l'enfant		5	2	2	2	6	2	1	6	6	1	11
Protection de la personne	1	8	2	5	2	1	3	1	2	1	3	4
Code pénal social		1	2	4	2	1	3	2	1	3		
Autres lois spéciales	4		1		2	1		1			1	
Contravention Code pénal	8	1										
Infr. contre la liberté individuelle		2	1	2	1			1		1		1
Travail	2	2	1	1								
Exercice illégal de l'autorité publique					2		1					
Protection des revenus publics	1					2						
Carte d'identité			1					1				
Pratiques commerciales	1										1	
Traite des êtres humains				1							1	
Autres infractions Code pénal												1
Infr. contre la Sécurité de l'Etat		1										
Législation sur les élections	1											
<b>Sous-total</b>	<b>548</b>	<b>556</b>	<b>572</b>	<b>572</b>	<b>475</b>	<b>524</b>	<b>497</b>	<b>412</b>	<b>498</b>	<b>418</b>	<b>506</b>	<b>550</b>
<b>Contravention règlement policier local</b>		3	6	11	11	8	22	5	10	4	22	11
<b>Sous-total</b>		<b>3</b>	<b>6</b>	<b>11</b>	<b>11</b>	<b>8</b>	<b>22</b>	<b>5</b>	<b>10</b>	<b>4</b>	<b>22</b>	<b>11</b>
<b>Total</b>	<b>548</b>	<b>559</b>	<b>578</b>	<b>583</b>	<b>486</b>	<b>532</b>	<b>519</b>	<b>417</b>	<b>508</b>	<b>422</b>	<b>528</b>	<b>561</b>



I.1. Catégorie des infractions : Vol et extorsion (top 5 des infractions au niveau national 2023)

Saint-Hubert

	2000	2013	2014	2015	2016	2017	2018	2019	2020	2021	2022	2023
Vol sans circ. aggr.	66	48	62	61	31	37	37	37	29	20	35	25
Vol avec circ. aggr.	49	55	43	48	33	51	55	40	29	23	30	25
Vol non spécifié	11	1		1				1				
Extorsion						1	1	2	2	1		1
Autres				1								
<b>Total</b>	<b>126</b>	<b>104</b>	<b>105</b>	<b>111</b>	<b>64</b>	<b>89</b>	<b>93</b>	<b>80</b>	<b>60</b>	<b>44</b>	<b>65</b>	<b>51</b>

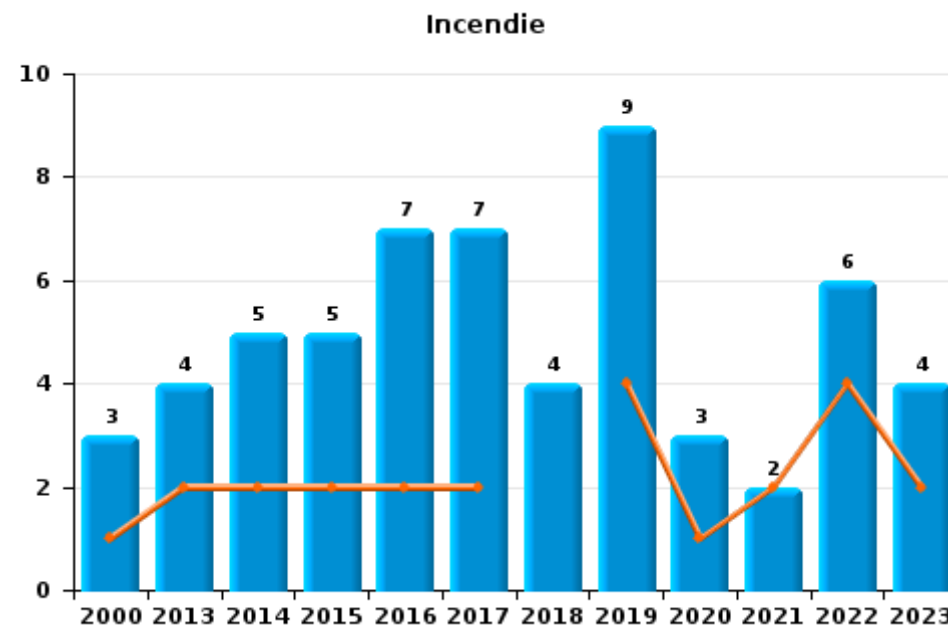
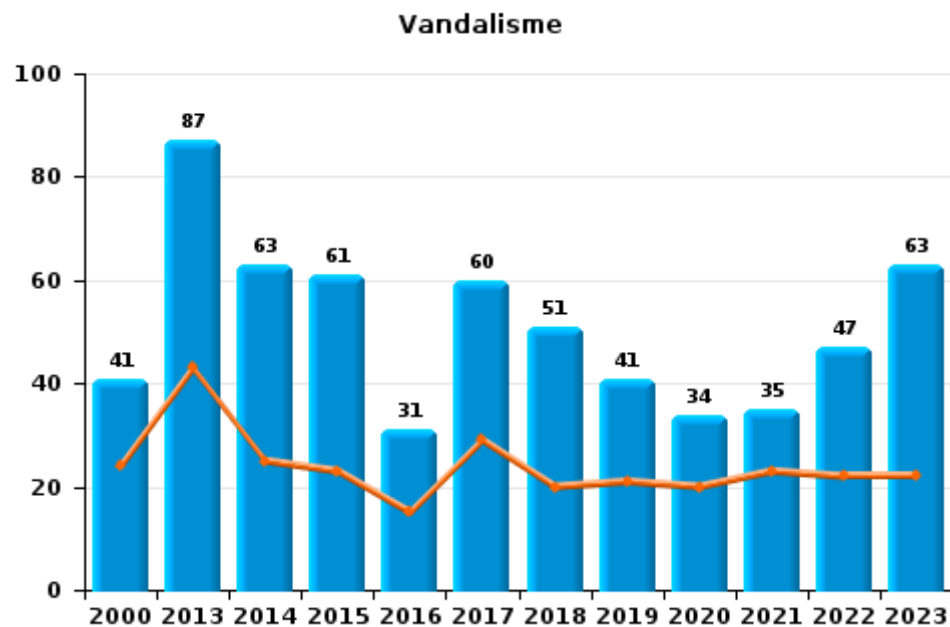
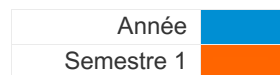




I.2. Catégorie des infractions : Dégradation de la propriété (top 5 des infractions au niveau national 2023)

**Saint-Hubert**

	2000	2013	2014	2015	2016	2017	2018	2019	2020	2021	2022	2023
<b>Vandalisme</b>	41	87	63	61	31	60	51	41	34	35	47	63
<b>Incendie volontaire</b>	1	2	2	5	6	6	3	3	3		5	3
<b>Destruction, dénaturaion, dégradation</b>	13	1	2	1		2		1		2		2
<b>Incendie involontaire</b>	2	2	3		1	1	1	6		2	1	1
<b>Total</b>	<b>57</b>	<b>92</b>	<b>70</b>	<b>67</b>	<b>38</b>	<b>69</b>	<b>55</b>	<b>51</b>	<b>37</b>	<b>39</b>	<b>53</b>	<b>69</b>

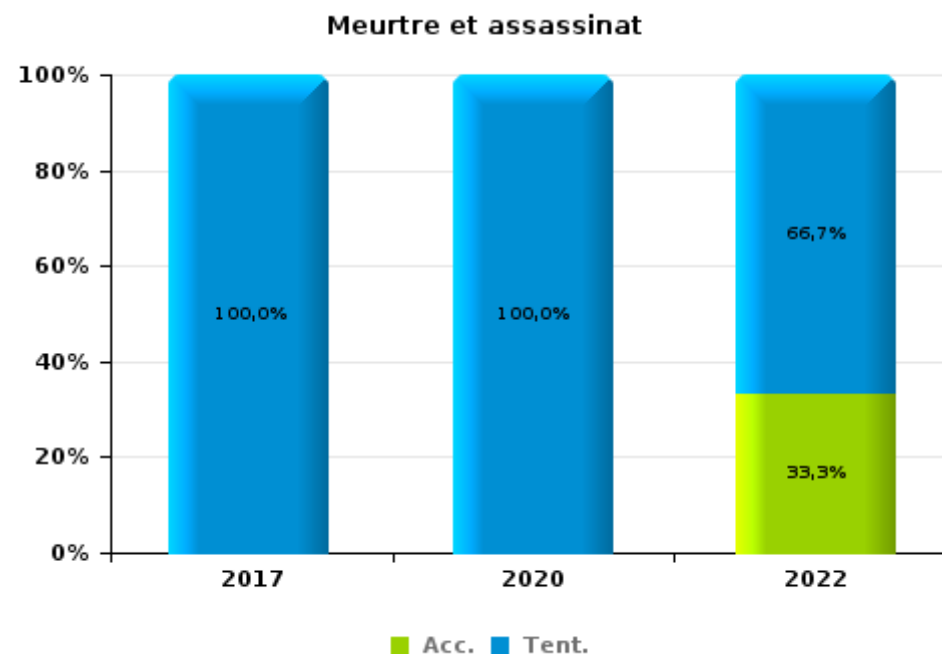
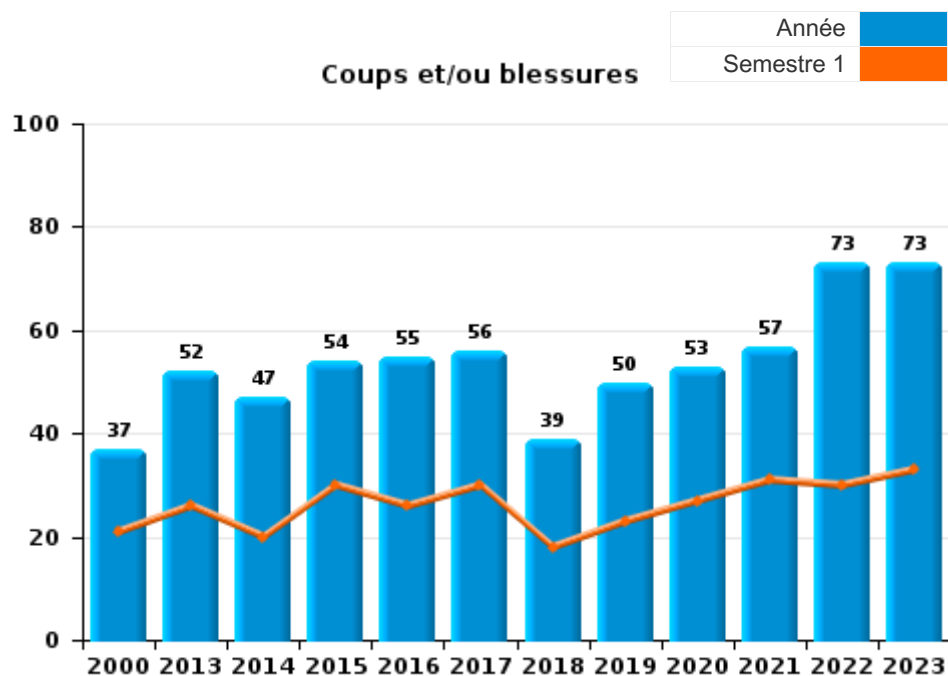




I.3. Catégorie des infractions : Infr. contre l'intégrité physique (top 5 des infractions au niveau national 2023)

Saint-Hubert

	2000	2013	2014	2015	2016	2017	2018	2019	2020	2021	2022	2023
Coups et/ou blessures	37	52	47	54	55	56	39	50	53	57	73	73
Autres	2	13	15	14	10	15	14	2	6	5	9	3
Meurtre et assassinat						1			2		3	
<b>Total</b>	<b>39</b>	<b>65</b>	<b>62</b>	<b>68</b>	<b>65</b>	<b>72</b>	<b>53</b>	<b>52</b>	<b>61</b>	<b>62</b>	<b>85</b>	<b>76</b>





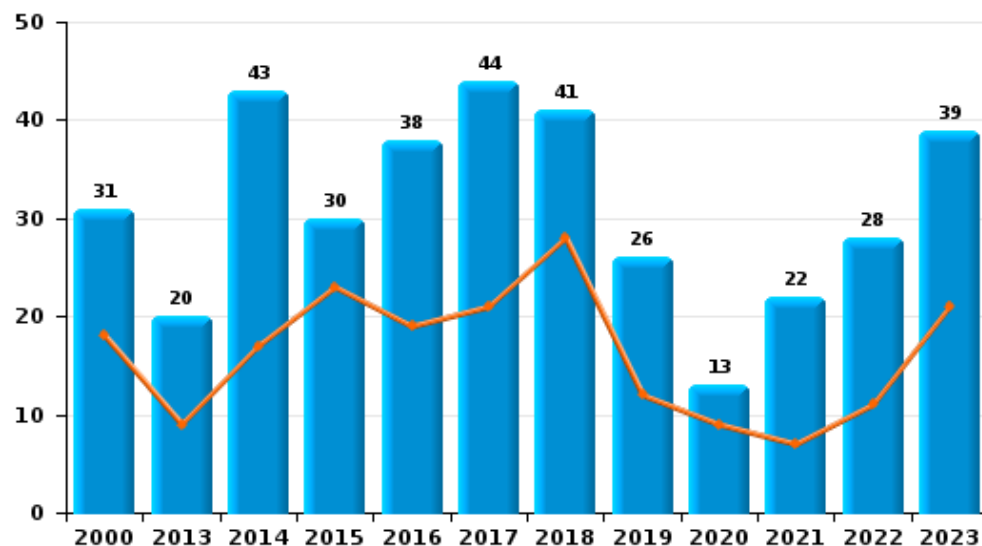
I.4. Catégorie des infractions : Drogues (top 5 des infractions au niveau national 2023)

Saint-Hubert

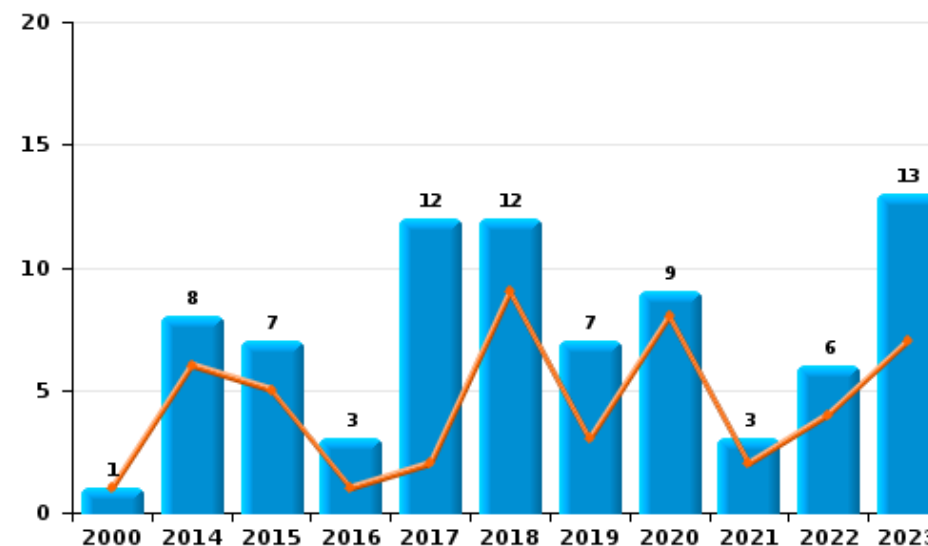
	2000	2013	2014	2015	2016	2017	2018	2019	2020	2021	2022	2023
Détention	31	20	43	30	38	44	41	26	13	22	28	39
Commerce	1		8	7	3	12	12	7	9	3	6	13
Usage	18		2	3	1	7	1		2	2	2	6
Autres	5	3		2	3	1	1		3	3	4	3
Importation et exportation	3		4		1	1		1				
Fabrication				1		1			1			1
<b>Total</b>	<b>58</b>	<b>23</b>	<b>57</b>	<b>43</b>	<b>46</b>	<b>66</b>	<b>55</b>	<b>34</b>	<b>28</b>	<b>30</b>	<b>40</b>	<b>62</b>



Détention



Commerce







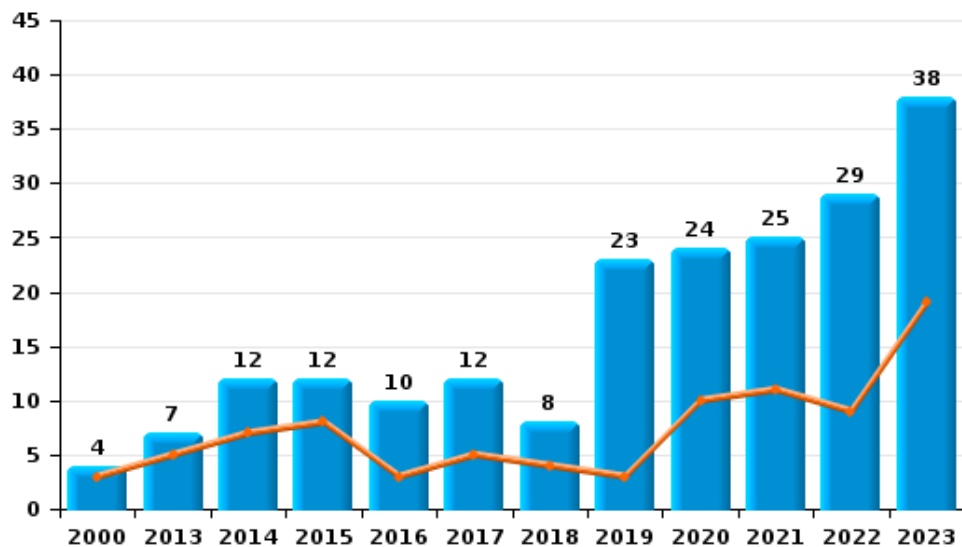
I.5. Catégorie des infractions : Fraude (top 5 des infractions au niveau national 2023)

Saint-Hubert

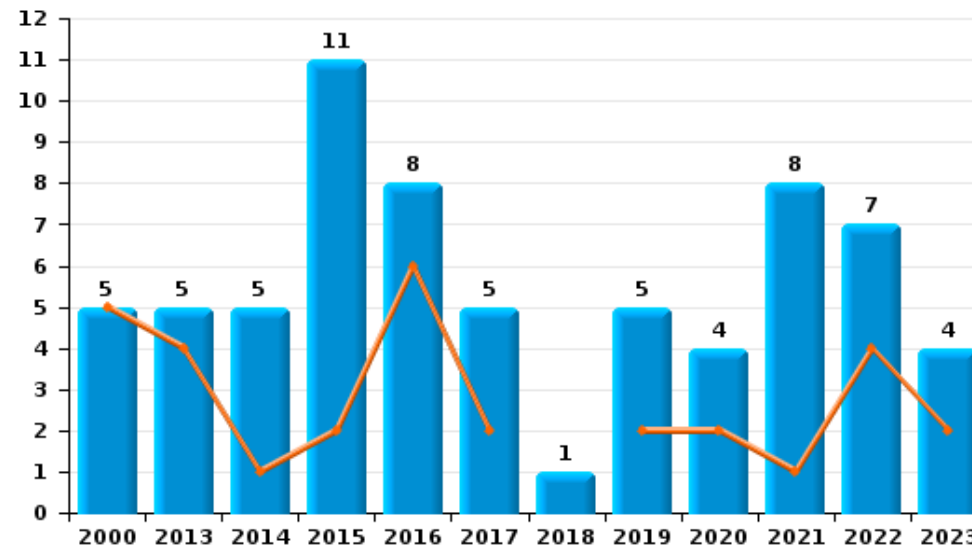
	2000	2013	2014	2015	2016	2017	2018	2019	2020	2021	2022	2023
Escroquerie	4	7	12	12	10	12	8	23	24	25	29	38
Abus de confiance et infr. apparentées	5	5	5	11	8	5	1	5	4	8	7	4
Recel	1	4	6	3	2	1	1	2	1		1	1
Grivèlerie	2	5	3	4	2	2		2		1	1	
Détournement et destruction frauduleuse	5			2	2		2	1	2	3	2	1
Fraudes: Autres	2	2		1			1			1		1
Infr. liées à l'insolvabilité					4	1					1	
<b>Total</b>	<b>19</b>	<b>23</b>	<b>26</b>	<b>33</b>	<b>28</b>	<b>21</b>	<b>13</b>	<b>33</b>	<b>31</b>	<b>38</b>	<b>41</b>	<b>45</b>



Escroquerie



Abus de confiance et infr. apparentées



# ***STATISTIQUES POLICIERES DE CRIMINALITE***

---

***LIEU DE PERPETRATION: COMMUNE***

**Saint-Hubert**

***PARTIE II : FIGURES CRIMINELLES / PHENOMENES***



**Saint-Hubert**

**FC Vol moyen de transport**

	2000	2013	2014	2015	2016	2017	2018	2019	2020	2021	2022	2023
Vol de voiture	10	3	2	4	1	1	2	3	5		2	2
Vol de moto				3	1	1						
Carjacking		1										1
Homejacking												1
Vol de vélomoteur	3	1	1	4	1	1		1				
Vol de vélo	2	1	1	1		2		4	3		1	1

**FC Cambriolage**

	2000	2013	2014	2015	2016	2017	2018	2019	2020	2021	2022	2023
Cambriolage dans habitation	18	18	16	18	14	20	41	19	11	10	7	11
Cambriolage ds entreprise ou commerce	13	5	6	3	5	5	1	8	4		6	7
Cambriolage ds service public ou bâtiment administ	5	7	2	8	4	7	5	2	3		5	
Cambriolage dans bâtiment (total)	34	30	24	28	23	32	47	29	18	10	18	18



FC Vol autre

	2000	2013	2014	2015	2016	2017	2018	2019	2020	2021	2022	2023
Vol à main armée	1	1					1					2
Vol avec violence sans arme	2	1	2	3	2	4	3	3	4	2	1	4
Vol dans ou sur un véhicule	15	9	13	4	5	10	2	5	3	7	11	3
Vol d'armes et explosifs			3	3	1	1		1	1	1	1	
Vol à l'arraché	2					1			1	1		
Vol à la tire		2	3	2				2	1	1		1
Vol à l'étalage	2	3	3	6	3	3	3	2	4	2	5	4
Vol par ruse	1		2					2				
Vol de métaux			1	2	1	1	4	1		5	2	1
Vol sur les chantiers	2				1	1	1	3			1	
Vol d'animaux					2	1	1					

Criminalité ICT

	2000	2013	2014	2015	2016	2017	2018	2019	2020	2021	2022	2023
Fraude de cartes de paiements				1	3	1	8			1	9	3

FC Autre

	2000	2013	2014	2015	2016	2017	2018	2019	2020	2021	2022	2023
Violence contre les métiers d'intérêt général	2	3	1	2	4	3				1	4	
Graffiti	1	4	3	2			1	1			2	
Dégradation de voiture	11	40	19	22	13	27	12	19	18	13	15	29
Rixe au couteau			1		1	1				1	1	



**PH Violence intrafamiliale (VIF)**

	2000	2013	2014	2015	2016	2017	2018	2019	2020	2021	2022	2023
VIF: physique, dans le couple	2	14	9	13	23	10	6	20	26	18	25	24
VIF: physique, envers des descendants		3		1	4	2	2	4	1	5	2	2
VIF: physique, envers d'autres membres	10	6	5	4	5	5	1	5	3	5	7	6
VIF: sexuelle, dans le couple								1				1
VIF: sexuelle, envers des descendants				2	1		1	2				
VIF: sexuelle, envers d'autres membres				1			1					
VIF: psychique, dans le couple	16	18	14	4	9	19	6	14	13	12	7	16
VIF: psychique, envers des descendants		2					2	2		2	1	2
VIF: psychique, envers d'autres membres		2	2		2	1	1	2		1	2	4
VIF: économique, dans le couple			4	2	1	1	2	5	3	3	3	4
VIF: économique, envers des descendants	1											
VIF: économique, envers d'autres membres	1	8	9	4	2	2	3	3	6	2		6

**PH Hormones et dopage**

	2000	2013	2014	2015	2016	2017	2018	2019	2020	2021	2022	2023
Dopage humain											1	

**PH Drogues**

	2000	2013	2014	2015	2016	2017	2018	2019	2020	2021	2022	2023
Vente de cocaïne				1			2	4	5		5	3
Vente de drogues synthétiques												1
Production de cannabis (culture)				1					1			1
Vente-traffic d'héroïne									1		1	

**PH Trafic d'armes**

	2000	2013	2014	2015	2016	2017	2018	2019	2020	2021	2022	2023
Commerce et production d'arme à feu et mun.				1		1						



**PH Traite des êtres humains**

	2000	2013	2014	2015	2016	2017	2018	2019	2020	2021	2022	2023
TEH - exploitation économique				1								
TEH - exploitation sexuelle			1								1	1

**PH Violence dans l'espace public**

	2000	2013	2014	2015	2016	2017	2018	2019	2020	2021	2022	2023
Violence physique (transport public)							1					1
Violence physique (voie publique)	11	15	21	17	18	29	19	10	15	11	22	14
Violence physique (autre endroit public)		2		3	1	1	1				1	2
Violence physique (endroit accessible au public)	6	4	5	6	3	4	2	2	3	2	6	6
Violence sexuelle (transport public)										1		
Violence sexuelle (voie publique)	3		1		2		2	1		2		3
Violence sexuelle (autre endroit public)		1					1					
Violence sexuelle (endroit accessible au public)	1	1	1		1				1	1		1
Violence psychique (transport public)	1				2	1						
Violence psychique (voie publique)	12	22	19	19	21	27	31	10	17	13	16	17
Violence psychique (autre endroit public)	1		1	2	2	1	3					1
Violence psychique (endroit accessible au public)	7	4	9	7	4	3	8		3	4	7	4
Vol à main armée (voie publique)												2
Vol à main armée (autre endroit public)	1											
Vol à main armée (endroit accessible au public)		1					1					
Vol avec violence sans arme (voie publique)	1	1		2	1	2		1	2	1		
Vol avec violence sans arme (endr. acces. au pub.)				1			1		1			

**PH Autre**

	2000	2013	2014	2015	2016	2017	2018	2019	2020	2021	2022	2023
Terrorisme, extrémisme et radicalisme												1
Cyberharcèlement			1	1			2					1
Fraude à l'identité	3		1		4	3	1	2	2	2	1	

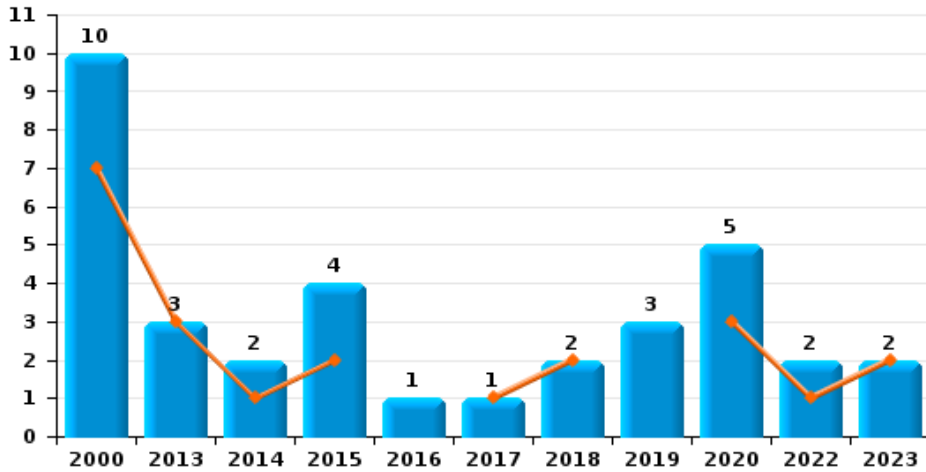




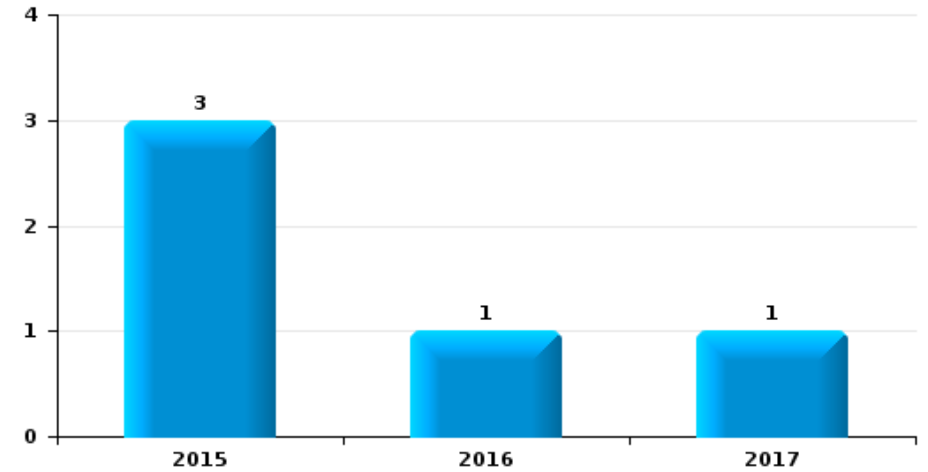
**Saint-Hubert**

Année	<span style="color: blue;">■</span>
Semestre 1	<span style="color: orange;">■</span>

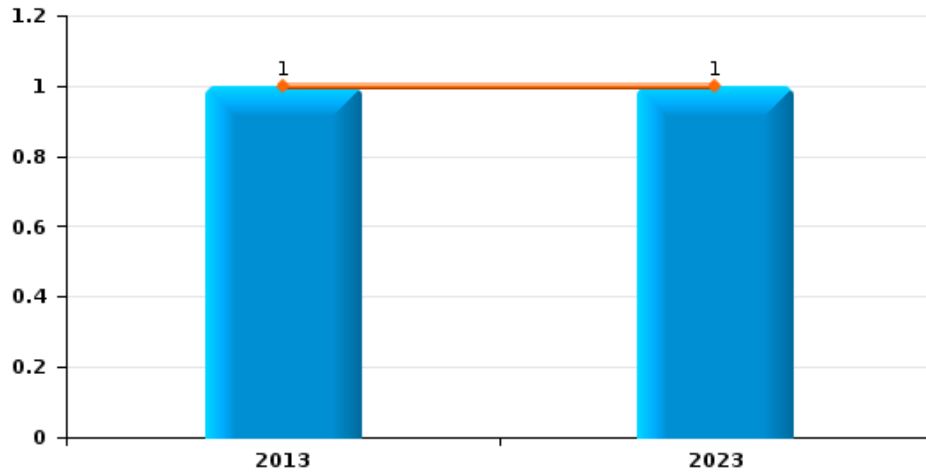
**Vol de voiture**



**Vol de moto**



**Carjacking**



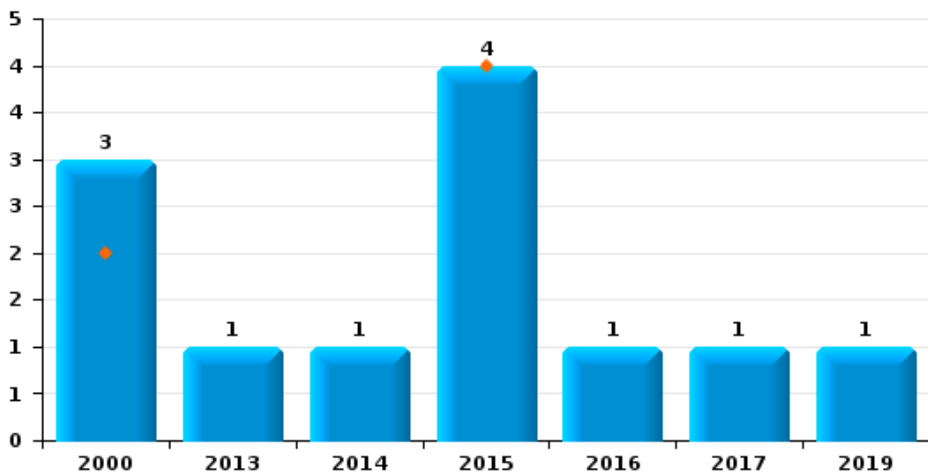




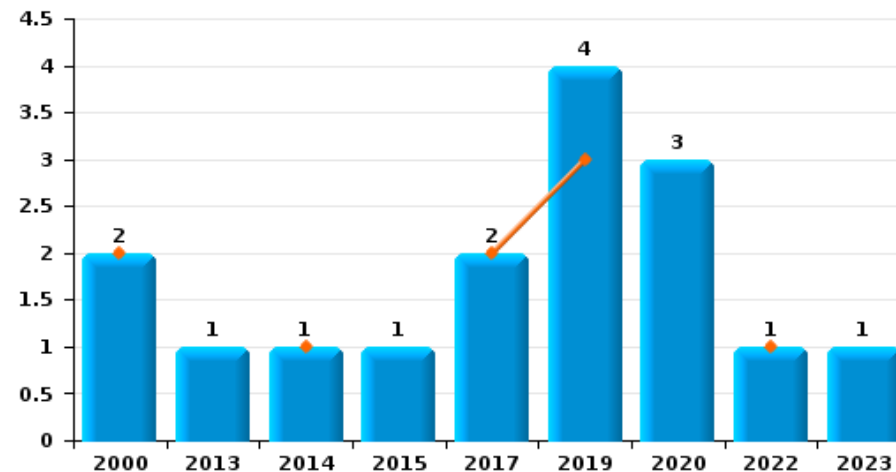
**Saint-Hubert**

Année	<span style="color: blue;">■</span>
Semestre 1	<span style="color: orange;">■</span>

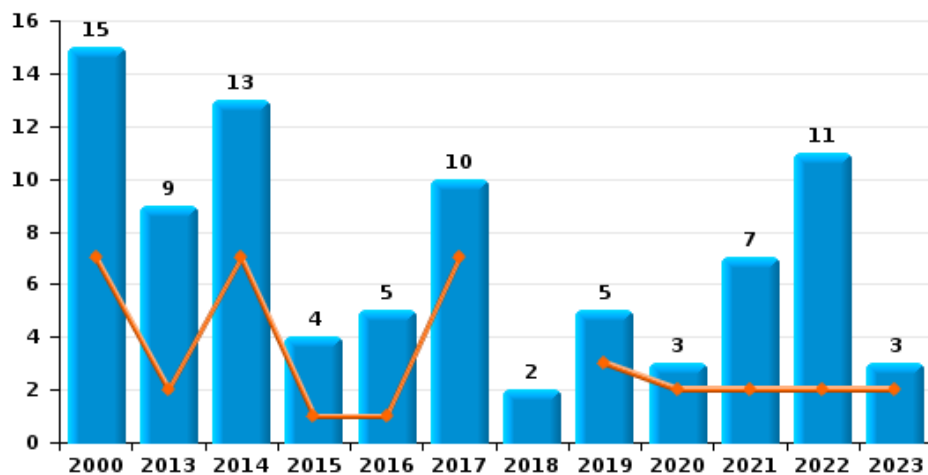
**Vol de vélomoteur**



**Vol de vélo**



**Vol dans ou sur un véhicule**

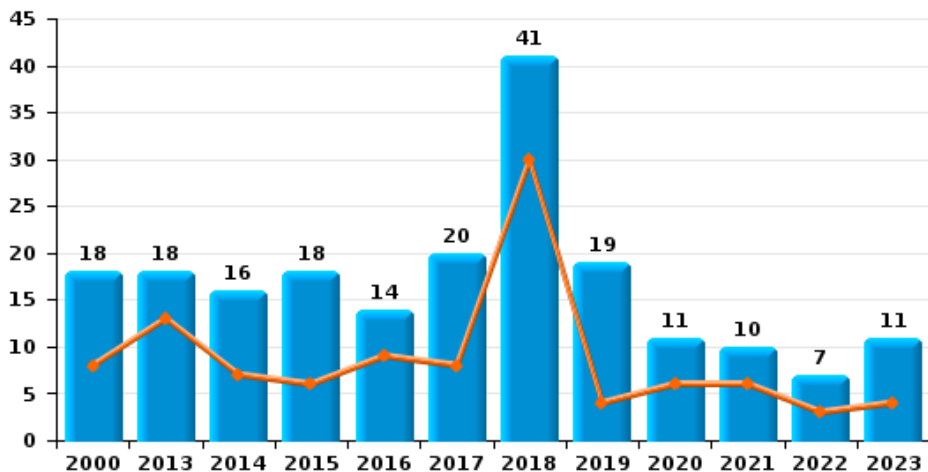




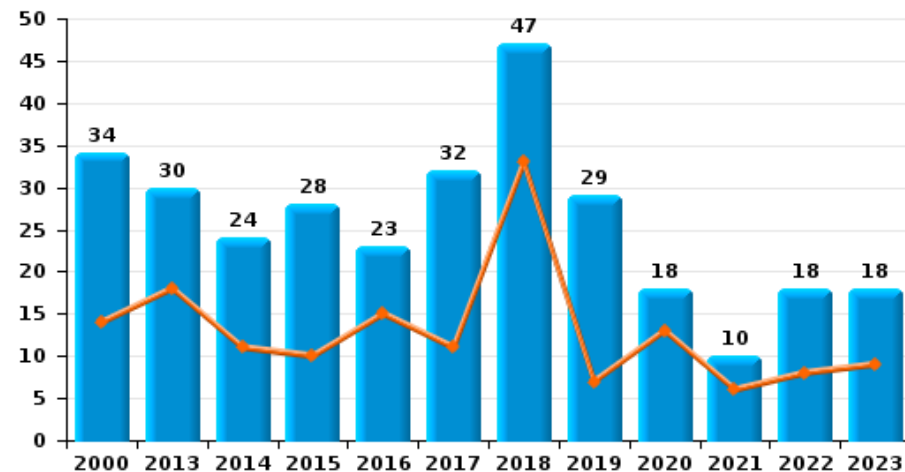
**Saint-Hubert**



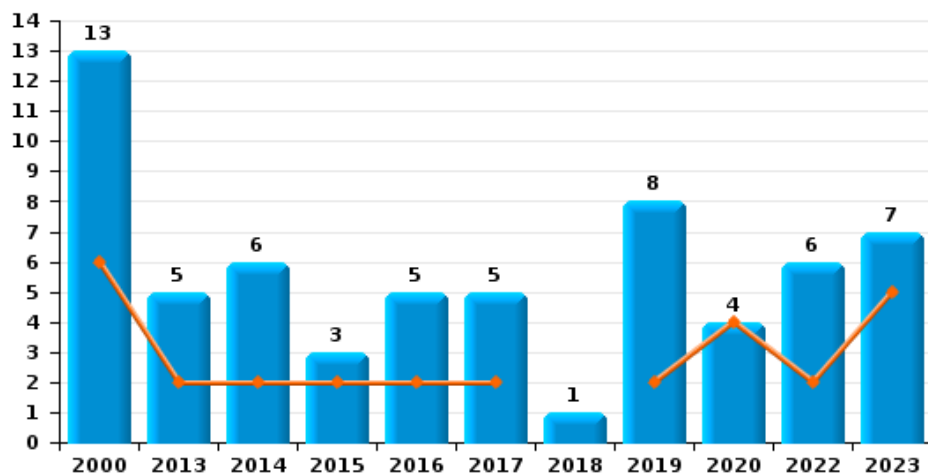
**Cambriolage dans habitation**



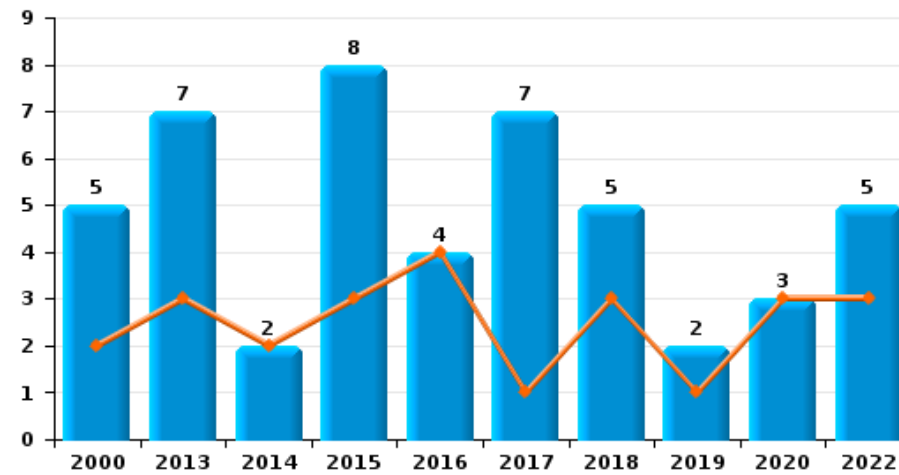
**Cambriolage dans bâtiment (total)**



**Cambriolage ds entreprise ou commerce**

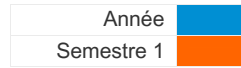


**Cambriolage ds service public ou bâtiment administratif**

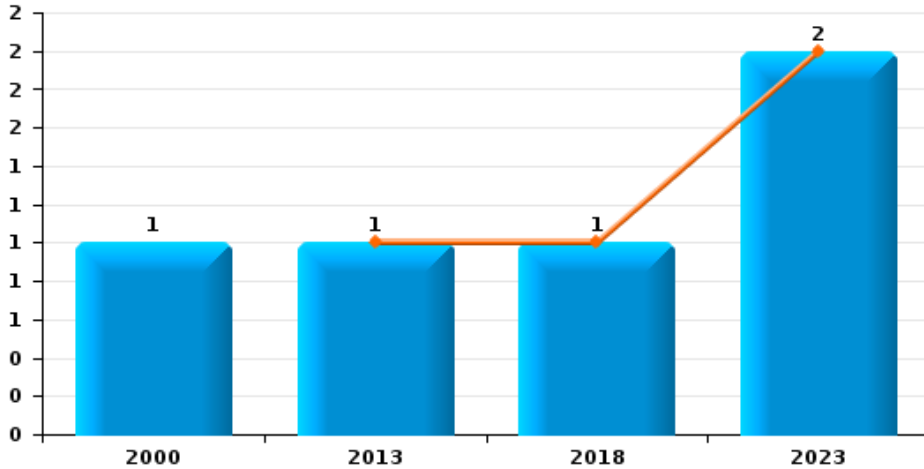




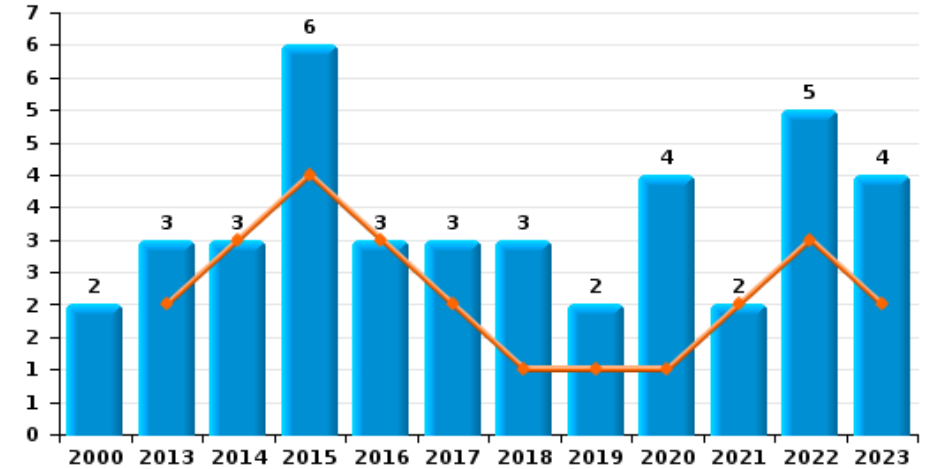
**Saint-Hubert**



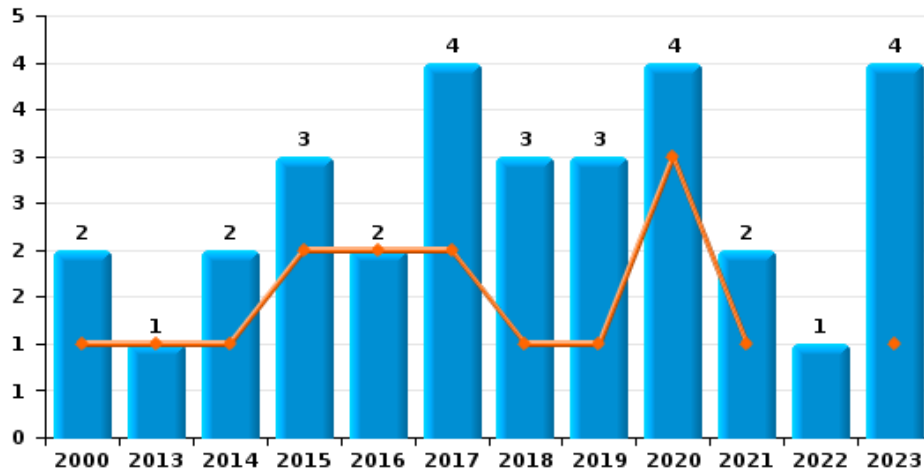
**Vol à main armée**



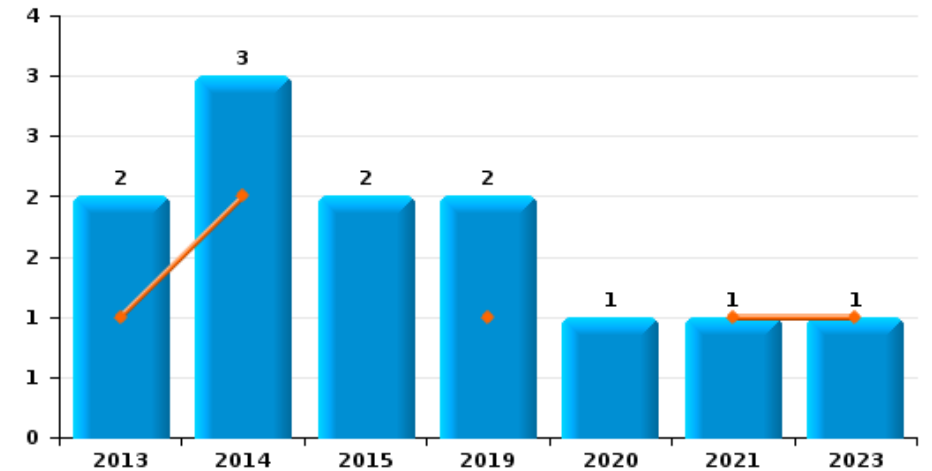
**Vol à l'étalage**



**Vol avec violence sans arme**



**Vol à la tire**

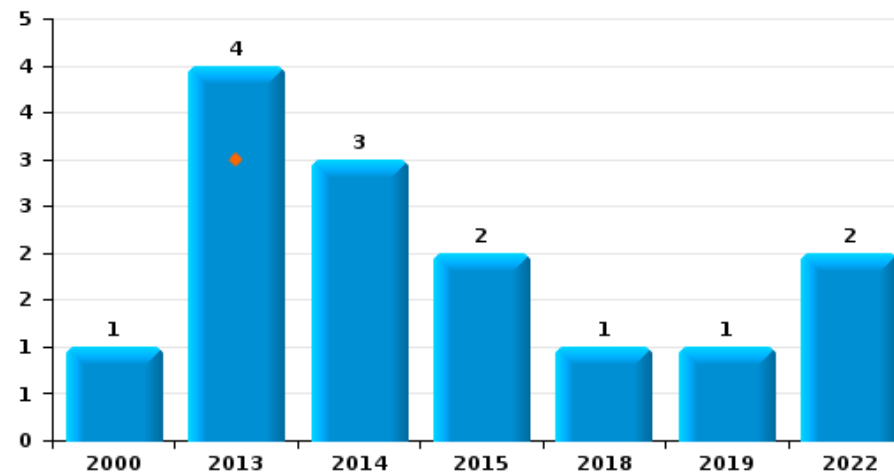




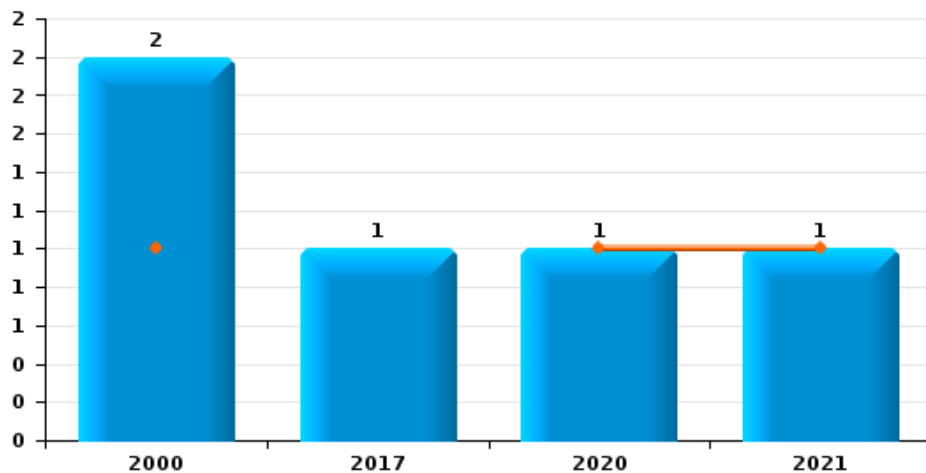
Saint-Hubert

Année	<span style="color: blue;">■</span>
Semestre 1	<span style="color: orange;">■</span>

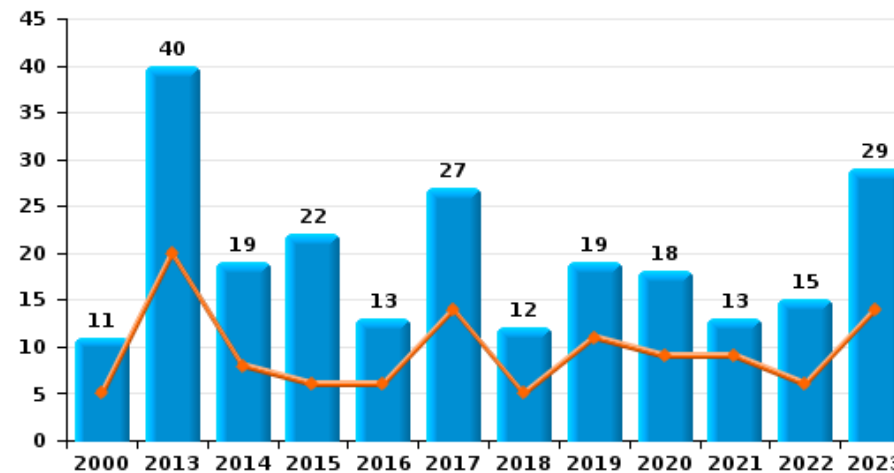
Graffiti



Vol à l'arraché



Dégradation de voiture





**Saint-Hubert**

**FC Vol moyen de transport**

		2000	2013	2014	2015	2016	2017	2018	2019	2020	2021	2022	2023
<b>Vol de voiture</b>	Sem 1	7	3	1	2		1	2		3		1	2
	Sem 2	3		1	2	1			3	2		1	
	<b>Total</b>	<b>10</b>	<b>3</b>	<b>2</b>	<b>4</b>	<b>1</b>	<b>1</b>	<b>2</b>	<b>3</b>	<b>5</b>		<b>2</b>	<b>2</b>
<b>Vol de moto</b>	Sem 2				3	1	1						
	<b>Total</b>				<b>3</b>	<b>1</b>	<b>1</b>						
<b>Carjacking</b>	Sem 1		1										1
	<b>Total</b>		<b>1</b>										<b>1</b>
<b>Homejacking</b>	Sem 1												1
	<b>Total</b>												<b>1</b>
<b>Vol de vélomoteur</b>	Sem 1	2			4								
	Sem 2	1	1	1		1	1		1				
	<b>Total</b>	<b>3</b>	<b>1</b>	<b>1</b>	<b>4</b>	<b>1</b>	<b>1</b>		<b>1</b>				
<b>Vol de vélo</b>	Sem 1	2		1			2		3			1	
	Sem 2		1		1				1	3			1
	<b>Total</b>	<b>2</b>	<b>1</b>	<b>1</b>	<b>1</b>		<b>2</b>		<b>4</b>	<b>3</b>		<b>1</b>	<b>1</b>



FC Cambriolage

		2000	2013	2014	2015	2016	2017	2018	2019	2020	2021	2022	2023
Cambriolage dans habitation	Sem 1	8	13	7	6	9	8	30	4	6	6	3	4
	Sem 2	10	5	9	12	5	12	11	15	5	4	4	7
Total		18	18	16	18	14	20	41	19	11	10	7	11
Cambriolage ds entreprise ou commerce	Sem 1	6	2	2	2	2	2		2	4		2	5
	Sem 2	7	3	4	1	3	3	1	6			4	2
Total		13	5	6	3	5	5	1	8	4		6	7
Cambriolage ds service public ou bâtiment administ	Sem 1	2	3	2	3	4	1	3	1	3		3	
	Sem 2	3	4		5		6	2	1			2	
Total		5	7	2	8	4	7	5	2	3		5	
Cambriolage dans bâtiment (total)	Sem 1	14	18	11	10	15	11	33	7	13	6	8	9
	Sem 2	20	12	13	18	8	21	14	22	5	4	10	9
Total		34	30	24	28	23	32	47	29	18	10	18	18



FC Vol autre

		2000	2013	2014	2015	2016	2017	2018	2019	2020	2021	2022	2023
Vol à main armée	Sem 1		1					1					2
	Sem 2	1											
	<b>Total</b>	<b>1</b>	<b>1</b>					<b>1</b>					<b>2</b>
Vol avec violence sans arme	Sem 1	1	1	1	2	2	2	1	1	3	1		1
	Sem 2	1		1	1		2	2	2	1	1	1	3
	<b>Total</b>	<b>2</b>	<b>1</b>	<b>2</b>	<b>3</b>	<b>2</b>	<b>4</b>	<b>3</b>	<b>3</b>	<b>4</b>	<b>2</b>	<b>1</b>	<b>4</b>
Vol dans ou sur un véhicule	Sem 1	7	2	7	1	1	7		3	2	2	2	2
	Sem 2	8	7	6	3	4	3	2	2	1	5	9	1
	<b>Total</b>	<b>15</b>	<b>9</b>	<b>13</b>	<b>4</b>	<b>5</b>	<b>10</b>	<b>2</b>	<b>5</b>	<b>3</b>	<b>7</b>	<b>11</b>	<b>3</b>
Vol d'armes et explosifs	Sem 1					1							
	Sem 2			3	3		1		1	1	1	1	
	<b>Total</b>			<b>3</b>	<b>3</b>	<b>1</b>	<b>1</b>		<b>1</b>	<b>1</b>	<b>1</b>	<b>1</b>	
Vol à l'arraché	Sem 1	1								1	1		
	Sem 2	1					1						
	<b>Total</b>	<b>2</b>					<b>1</b>			<b>1</b>	<b>1</b>		
Vol à la tire	Sem 1		1	2					1		1		1
	Sem 2		1	1	2				1	1			
	<b>Total</b>		<b>2</b>	<b>3</b>	<b>2</b>				<b>2</b>	<b>1</b>	<b>1</b>		<b>1</b>
Vol à l'étalage	Sem 1		2	3	4	3	2	1	1	1	2	3	2
	Sem 2	2	1		2		1	2	1	3		2	2
	<b>Total</b>	<b>2</b>	<b>3</b>	<b>3</b>	<b>6</b>	<b>3</b>	<b>3</b>	<b>3</b>	<b>2</b>	<b>4</b>	<b>2</b>	<b>5</b>	<b>4</b>
Vol par ruse	Sem 1			1					1				
	Sem 2	1		1					1				
	<b>Total</b>	<b>1</b>		<b>2</b>					<b>2</b>				



FC Vol autre

		2000	2013	2014	2015	2016	2017	2018	2019	2020	2021	2022	2023
Vol de métaux	Sem 1			1	1		1	3			5		
	Sem 2				1	1		1	1			2	1
	<b>Total</b>			<b>1</b>	<b>2</b>	<b>1</b>	<b>1</b>	<b>4</b>	<b>1</b>		<b>5</b>	<b>2</b>	<b>1</b>
Vol sur les chantiers	Sem 1								1				
	Sem 2	2				1	1	1	2			1	
	<b>Total</b>	<b>2</b>				<b>1</b>	<b>1</b>	<b>1</b>	<b>3</b>			<b>1</b>	
Vol d'animaux	Sem 1				1								
	Sem 2				1	1		1					
	<b>Total</b>				<b>2</b>	<b>1</b>		<b>1</b>					





Criminalité ICT

		2000	2013	2014	2015	2016	2017	2018	2019	2020	2021	2022	2023
Fraude de cartes de paiements	Sem 1				1	3	1	8					1
	Sem 2										1	9	2
Total					1	3	1	8			1	9	3



FC Autre

		2000	2013	2014	2015	2016	2017	2018	2019	2020	2021	2022	2023
Violence contre les métiers d'intérêt général	Sem 1			1	1	2	2					2	
	Sem 2	2	3		1	2	1				1	2	
	<b>Total</b>	<b>2</b>	<b>3</b>	<b>1</b>	<b>2</b>	<b>4</b>	<b>3</b>				<b>1</b>	<b>4</b>	
Graffiti	Sem 1		3										
	Sem 2	1	1	3	2			1	1			2	
	<b>Total</b>	<b>1</b>	<b>4</b>	<b>3</b>	<b>2</b>			<b>1</b>	<b>1</b>			<b>2</b>	
Dégradation de voiture	Sem 1	5	20	8	6	6	14	5	11	9	9	6	14
	Sem 2	6	20	11	16	7	13	7	8	9	4	9	15
	<b>Total</b>	<b>11</b>	<b>40</b>	<b>19</b>	<b>22</b>	<b>13</b>	<b>27</b>	<b>12</b>	<b>19</b>	<b>18</b>	<b>13</b>	<b>15</b>	<b>29</b>
Rixe au couteau	Sem 1					1	1						
	Sem 2			1							1	1	
	<b>Total</b>			<b>1</b>		<b>1</b>	<b>1</b>				<b>1</b>	<b>1</b>	



PH Violence intrafamiliale (VIF)

		2000	2013	2014	2015	2016	2017	2018	2019	2020	2021	2022	2023
VIF: physique, dans le couple	Sem 1		5	4	6	10	4	3	13	14	11	7	9
	Sem 2	2	9	5	7	13	6	3	7	12	7	18	15
	<b>Total</b>	<b>2</b>	<b>14</b>	<b>9</b>	<b>13</b>	<b>23</b>	<b>10</b>	<b>6</b>	<b>20</b>	<b>26</b>	<b>18</b>	<b>25</b>	<b>24</b>
VIF: physique, envers des descendants	Sem 1		2		1	3	1		2		3	2	1
	Sem 2		1			1	1	2	2	1	2		1
	<b>Total</b>		<b>3</b>		<b>1</b>	<b>4</b>	<b>2</b>	<b>2</b>	<b>4</b>	<b>1</b>	<b>5</b>	<b>2</b>	<b>2</b>
VIF: physique, envers d'autres membres	Sem 1	6	4	2	3	2	4		3	2	3	6	1
	Sem 2	4	2	3	1	3	1	1	2	1	2	1	5
	<b>Total</b>	<b>10</b>	<b>6</b>	<b>5</b>	<b>4</b>	<b>5</b>	<b>5</b>	<b>1</b>	<b>5</b>	<b>3</b>	<b>5</b>	<b>7</b>	<b>6</b>
VIF: sexuelle, dans le couple	Sem 1												1
	Sem 2								1				
	<b>Total</b>								<b>1</b>				<b>1</b>
VIF: sexuelle, envers des descendants	Sem 1				2				2				
	Sem 2					1		1					
	<b>Total</b>				<b>2</b>	<b>1</b>		<b>1</b>	<b>2</b>				
VIF: sexuelle, envers d'autres membres	Sem 1				1								
	Sem 2							1					
	<b>Total</b>				<b>1</b>			<b>1</b>					
VIF: psychique, dans le couple	Sem 1	7	16	3	2		18	2	2	6	4	3	7
	Sem 2	9	2	11	2	9	1	4	12	7	8	4	9
	<b>Total</b>	<b>16</b>	<b>18</b>	<b>14</b>	<b>4</b>	<b>9</b>	<b>19</b>	<b>6</b>	<b>14</b>	<b>13</b>	<b>12</b>	<b>7</b>	<b>16</b>
VIF: psychique, envers des descendants	Sem 1		2					2			1	1	1
	Sem 2								2		1		1
	<b>Total</b>		<b>2</b>					<b>2</b>	<b>2</b>		<b>2</b>	<b>1</b>	<b>2</b>



PH Violence intrafamiliale (VIF)

		2000	2013	2014	2015	2016	2017	2018	2019	2020	2021	2022	2023
VIF: psychique, envers d'autres membres	Sem 1		2	1		1	1	1			1	2	3
	Sem 2			1		1			2				1
Total			2	2		2	1	1	2		1	2	4
VIF: économique, dans le couple	Sem 1			1	1	1	1		1	1	1	3	4
	Sem 2			3	1			2	4	2	2		
Total				4	2	1	1	2	5	3	3	3	4
VIF: économique, envers des descendants	Sem 2	1											
Total		1											
VIF: économique, envers d'autres membres	Sem 1		4	1	1	1	1	2	2	4	1		3
	Sem 2	1	4	8	3	1	1	1	1	2	1		3
Total		1	8	9	4	2	2	3	3	6	2		6



PH Hormones et dopage

		2000	2013	2014	2015	2016	2017	2018	2019	2020	2021	2022	2023
Dopage humain	Sem 1											1	
	Total											1	



PH Drogues

		2000	2013	2014	2015	2016	2017	2018	2019	2020	2021	2022	2023
Vente de cocaïne	Sem 1							1	2	5		3	2
	Sem 2				1			1	2			2	1
	<b>Total</b>				<b>1</b>			<b>2</b>	<b>4</b>	<b>5</b>		<b>5</b>	<b>3</b>
Vente de drogues synthétiques	Sem 2												1
	<b>Total</b>												<b>1</b>
Production de cannabis (culture)	Sem 1				1								
	Sem 2									1			1
	<b>Total</b>				<b>1</b>					<b>1</b>			<b>1</b>
Vente-traffic d héroïne	Sem 1									1		1	
	<b>Total</b>									<b>1</b>		<b>1</b>	



PH Trafic d'armes

		2000	2013	2014	2015	2016	2017	2018	2019	2020	2021	2022	2023
Commerce et production d'arme à feu et mun.	Sem 2				1		1						
	Total				1		1						



PH Traite des êtres humains

		2000	2013	2014	2015	2016	2017	2018	2019	2020	2021	2022	2023
<b>TEH - exploitation économique</b>	<b>Sem 2</b>				1								
	<b>Total</b>				1								
<b>TEH - exploitation sexuelle</b>	<b>Sem 1</b>			1								1	1
	<b>Total</b>			1								1	1





PH Violence dans l'espace public

		2000	2013	2014	2015	2016	2017	2018	2019	2020	2021	2022	2023
Violence physique (transport public)	Sem 1							1					1
	Total							1					1
Violence physique (voie publique)	Sem 1	7	9	9	9	11	18	10	4	7	5	11	6
	Sem 2	4	6	12	8	7	11	9	6	8	6	11	8
Total		11	15	21	17	18	29	19	10	15	11	22	14
Violence physique (autre endroit public)	Sem 1		2		2	1	1						1
	Sem 2				1			1				1	1
Total			2		3	1	1	1				1	2
Violence physique (endroit accessible au public)	Sem 1	2	3	2	3	1	3		2	2			4
	Sem 2	4	1	3	3	2	1	2		1	2	6	2
Total		6	4	5	6	3	4	2	2	3	2	6	6
Violence sexuelle (transport public)	Sem 1										1		
	Total										1		
Violence sexuelle (voie publique)	Sem 1	3				1			1		2		
	Sem 2			1		1		2					3
Total		3		1		2		2	1		2		3
Violence sexuelle (autre endroit public)	Sem 1							1					
	Sem 2		1										
Total			1					1					
Violence sexuelle (endroit accessible au public)	Sem 1										1		1
	Sem 2	1	1	1		1				1			
Total		1	1	1		1				1	1		1
Violence psychique (transport public)	Sem 1					1							
	Sem 2	1				1	1						
Total		1				2	1						



PH Violence dans l'espace public

		2000	2013	2014	2015	2016	2017	2018	2019	2020	2021	2022	2023
Violence psychique (voie publique)	Sem 1	5	7	8	6	13	19	20	5	7	4	7	6
	Sem 2	7	15	11	13	8	8	11	5	10	9	9	11
	<b>Total</b>	<b>12</b>	<b>22</b>	<b>19</b>	<b>19</b>	<b>21</b>	<b>27</b>	<b>31</b>	<b>10</b>	<b>17</b>	<b>13</b>	<b>16</b>	<b>17</b>
Violence psychique (autre endroit public)	Sem 1	1			1	1		1					
	Sem 2			1	1	1	1	2					1
	<b>Total</b>	<b>1</b>		<b>1</b>	<b>2</b>	<b>2</b>	<b>1</b>	<b>3</b>					<b>1</b>
Violence psychique (endroit accessible au public)	Sem 1	3	1	3	5	3	1	4			1	1	2
	Sem 2	4	3	6	2	1	2	4		3	3	6	2
	<b>Total</b>	<b>7</b>	<b>4</b>	<b>9</b>	<b>7</b>	<b>4</b>	<b>3</b>	<b>8</b>		<b>3</b>	<b>4</b>	<b>7</b>	<b>4</b>
Vol à main armée (voie publique)	Sem 1												2
	<b>Total</b>												<b>2</b>
Vol à main armée (autre endroit public)	Sem 2	1											
	<b>Total</b>	<b>1</b>											
Vol à main armée (endroit accessible au public)	Sem 1		1					1					
	<b>Total</b>		<b>1</b>					<b>1</b>					
Vol avec violence sans arme (voie publique)	Sem 1		1		1	1			1	2	1		
	Sem 2	1			1		2						
	<b>Total</b>	<b>1</b>	<b>1</b>		<b>2</b>	<b>1</b>	<b>2</b>		<b>1</b>	<b>2</b>	<b>1</b>		
Vol avec violence sans arme (endr. acces. au pub.)	Sem 1				1								
	Sem 2							1		1			
	<b>Total</b>				<b>1</b>			<b>1</b>		<b>1</b>			



PH Autre

		2000	2013	2014	2015	2016	2017	2018	2019	2020	2021	2022	2023
Terrorisme, extrémisme et radicalisme	Sem 1												1
	Total												1
Cyberharcèlement	Sem 1				1								
	Sem 2			1				2					1
	Total			1	1			2					1
Fraude à l'identité	Sem 1					2	2				2		
	Sem 2	3		1		2	1	1	2	2		1	
	Total	3		1		4	3	1	2	2	2	1	



**Saint-Hubert**

**2022**

**FC Vol moyen de transport**

	Avr	Mai	Déc	Total
Vol de voiture	1		1	2
Vol de vélo		1		1

**FC Cambriolage**

	Jan	Mar	Avr	Mai	Juin	Juil	Août	Sep	Oct	Nov	Déc	Total
Cambriolage dans habitation	1	1	1				1	1		1	1	7
Cambriolage ds entreprise ou commerce		1	1						1	1	2	6
Cambriolage ds service public ou bâtiment administ				2	1	1				1		5
Cambriolage dans bâtiment (total)	1	2	2	2	1	1	1	1	1	3	3	18

**FC Vol autre**

	Jan	Fév	Mar	Juin	Juil	Août	Sep	Oct	Nov	Déc	Total
Vol avec violence sans arme										1	1
Vol dans ou sur un véhicule	1			1	2	4				3	11
Vol d'armes et explosifs						1					1
Vol à l'étalage		2	1		1			1			5
Vol de métaux									2		2
Vol sur les chantiers							1				1

**Criminalité ICT**

	Août	Total
Fraude de cartes de paiements	9	9



### FC Autre

	Jan	Mar	Mai	Juil	Août	Oct	Nov	Déc	Total
Violence contre les métiers d'intérêt général		2					1	1	4
Graffiti						1		1	2
Dégradation de voiture	2	2	2	2	1	3	2	1	15
Rixe au couteau							1		1

### PH Violence intrafamiliale (VIF)

	Jan	Fév	Mar	Avr	Mai	Juin	Juil	Août	Sep	Nov	Déc	Total
VIF: physique, dans le couple	2		1	2	1	1	4	5	2	3	4	25
VIF: physique, envers des descendants	1			1								2
VIF: physique, envers d'autres membres	2		2	2							1	7
VIF: psychique, dans le couple			1	1		1			2	2		7
VIF: psychique, envers des descendants			1									1
VIF: psychique, envers d'autres membres				1	1							2
VIF: économique, dans le couple		1			1	1						3

### PH Hormones et dopage

	Mar	Total
Dopage humain	1	1

### PH Drogues

	Mar	Mai	Nov	Déc	Total
Vente de cocaïne	2	1	1	1	5
Vente-traffic d héroïne		1			1

### PH Traite des êtres humains

	Juin	Total
TEH - exploitation sexuelle	1	1



**PH Violence dans l'espace public**

	Jan	Mar	Avr	Mai	Juin	Juil	Août	Sep	Oct	Nov	Déc	Total
Violence physique (voie publique)		4	1	2	4	3		3	1	3	1	22
Violence physique (autre endroit public)						1						1
Violence physique (endroit accessible au public)						1	2			2	1	6
Violence psychique (voie publique)	2	1	2	2			2	3	1	3		16
Violence psychique (endroit accessible au public)				1			1	1	2	1	1	7

**PH Autre**

	Août	Total
Fraude à l'identité	1	1



2023

**FC Vol moyen de transport**

	Jan	Août	Total
Vol de voiture	2		2
Carjacking	1		1
Homejacking	1		1
Vol de vélo		1	1

**FC Cambriolage**

	Mar	Avr	Mai	Juil	Août	Sep	Oct	Nov	Déc	Total
Cambriolage dans habitation	2	2		1	1		1	2	2	11
Cambriolage ds entreprise ou commerce	1	3	1	1		1				7
Cambriolage dans bâtiment (total)	3	5	1	2	1	1	1	2	2	18

**FC Vol autre**

	Jan	Mar	Juin	Juil	Sep	Nov	Déc	Total
Vol à main armée	2							2
Vol avec violence sans arme	1					1	2	4
Vol dans ou sur un véhicule		1	1	1				3
Vol à la tire			1					1
Vol à l'étalage	1	1			1	1		4
Vol de métaux					1			1

**Criminalité ICT**

	Jan	Juil	Total
Fraude de cartes de paiements	1	2	3



### FC Autre

	Fév	Mar	Avr	Mai	Juin	Juil	Sep	Oct	Nov	Déc	Total
Dégradation de voiture	5	1	1	1	6	1	3	2	1	8	29

### PH Violence intrafamiliale (VIF)

	Jan	Fév	Mar	Avr	Mai	Juin	Juil	Août	Sep	Oct	Nov	Déc	Total
VIF: physique, dans le couple	1		1	1	2	4	2	2	1	4	4	2	24
VIF: physique, envers des descendants					1			1					2
VIF: physique, envers d'autres membres			1				1	1	1	1		1	6
VIF: sexuelle, dans le couple				1									1
VIF: psychique, dans le couple		3	1		1	2	1	2		1	1	4	16
VIF: psychique, envers des descendants				1								1	2
VIF: psychique, envers d'autres membres	1			1	1					1			4
VIF: économique, dans le couple	1			1	1	1							4
VIF: économique, envers d'autres membres		1	1		1							3	6

### PH Drogues

	Jan	Nov	Déc	Total
Vente de cocaïne	2		1	3
Vente de drogues synthétiques			1	1
Production de cannabis (culture)		1		1

### PH Traite des êtres humains

	Mar	Total
TEH - exploitation sexuelle	1	1





### PH Violence dans l'espace public

	Jan	Fév	Mar	Avr	Mai	Juin	Juil	Août	Sep	Oct	Nov	Déc	Total
Violence physique (transport public)						1							1
Violence physique (voie publique)	1	1	1		1	2	1	1	3	1	1	1	14
Violence physique (autre endroit public)						1	1						2
Violence physique (endroit accessible au public)	2	1				1		1			1		6
Violence sexuelle (voie publique)								1	1			1	3
Violence sexuelle (endroit accessible au public)			1										1
Violence psychique (voie publique)				3	2	1	1	1	3			6	17
Violence psychique (autre endroit public)							1						1
Violence psychique (endroit accessible au public)	1	1							1			1	4
Vol à main armée (voie publique)	2												2

### PH Autre

	Jan	Août	Total
Terrorisme, extrémisme et radicalisme	1		1
Cyberharcèlement		1	1

# ***STATISTIQUES POLICIERES DE CRIMINALITE***

---

***LIEU DE PERPETRATION: COMMUNE***

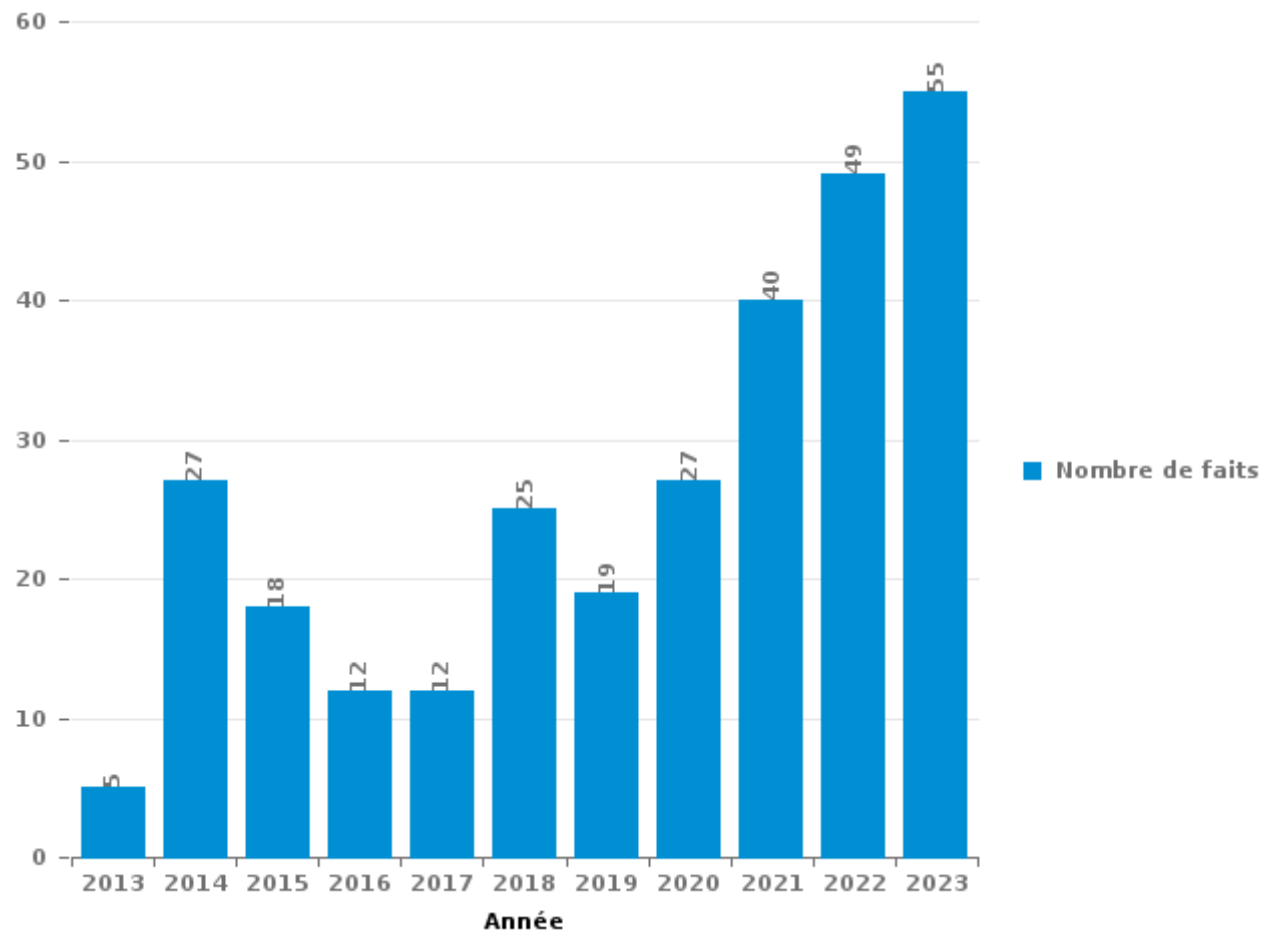
**Saint-Hubert**

***PARTIE III : ICT***



## Saint-Hubert

Nombre total de délits avec un élément ICT/online, depuis 2013





Criminalité ICT/online au sens strict

Infractions (exhaustif)

	2013	2014	2015	2016	2017	2018	2019	2020	2021	2022	2023
Criminalité informatique: Fraude informatique:	1	16	10	5	4	15	3	6	14	23	20
Criminalité informatique: Hacking:		1	1			2			1	1	1
Criminalité informatique: Sabotage:									1	1	
<b>Total:</b>	<b>1</b>	<b>17</b>	<b>11</b>	<b>5</b>	<b>4</b>	<b>17</b>	<b>3</b>	<b>6</b>	<b>16</b>	<b>25</b>	<b>21</b>

Figures criminelles (à considérer spécifiquement – ne pas additionner avec d'autres éléments – risque de double comptage!)

	2015	2016	2017	2018	2021	2022	2023
Fraude de cartes de paiements	1	3	1	8	1	9	3



## Criminalité ICT/online au sens large

Infractions (uniquement si code-fait existe)

	2013	2014	2015	2016	2017	2018	2019	2020	2021	2022	2023
Fraude: Escroquerie: Fraude par internet	4	8	6	6	8	5	17	19	24	25	33
Infr. contre les moeurs: Grooming (contact par ICT avec mineur < 16 ans):				1				1			
Infr. contre les moeurs: Voyeurisme: Diffusion enregistrement nudité ou intimité						1		1	2		
<b>Total:</b>	<b>4</b>	<b>8</b>	<b>6</b>	<b>7</b>	<b>8</b>	<b>6</b>	<b>17</b>	<b>21</b>	<b>26</b>	<b>25</b>	<b>33</b>

Figures criminelles (à considérer spécifiquement – ne pas additionner avec d'autres éléments – risque de double comptage!)

	2014	2015	2018	2023
Cyberharcèlement	1	1	2	1

# ***STATISTIQUES POLICIERES DE CRIMINALITE***

---

***LIEU DE PERPETRATION: COMMUNE***

**Saint-Hubert**

***PARTIE IV : DESTINATION LIEU***



Saint-Hubert

Vol et extorsion

	2000	2013	2014	2015	2016	2017	2018	2019	2020	2021	2022	2023
Habitation: maison	34	15	19	24	16	27	39	25	17	5	9	19
Voie publique	18	9	17	16	11	13	10	14	6	6	6	5
Magasin	13	9	9	8	6	3	6	7	6	2	7	4
Parking	6	5	4	5	3	4	2	3	5	1	4	1
Habitation: appartement	5	4	7	4	2	5	2	2	1	4	4	2
Terrain	3	7	3	4	2	2	1	1	4	9	3	1
Horeca	4	4	7	3	1	7		4	1	1	3	3
Service public	1	7	2	3	3	1	4	2	5	2	5	1
Habitation: dépendances		10	1	6	4	2	1			1	5	3
Habitation: allée	3	2	5	6	1	4		3	2	2	3	
Entreprise	6	5	1	1	3	1		1	3	1	4	2
Culture et loisirs	3	2	6	7	2	2	2		1			2
Institution d'enseignement	2	3	3	5	1	7		3		1	2	
Habitation: non précisée	3	4	1	2	1		6	3	1	4		
Habitation: autre	2	4	5	3			3	3			1	1
Bâtiment administratif	1		2	5	2	2	5		2	1		
Inconnue	5	2	2	2			2			3	1	
Infrastructure sportive	5		1	1		2			2		1	4
Stade	1	1	2	2	1		1	2	2		1	1
Habitation: garage	1	2		1	2		1		1	1	1	1
Autre	2	2		2		1	1	1			1	
Cimetière	1	3	5		1							
Chantier	2				1	1	1	3			1	
Edifice religieux / lieu du culte	2	1				1	4		1			
Moyen de transport: voiture			1			3					2	1
Installation militaire	1		1					2				
Aéroport				1		1					1	
Moyen de transport: autobus / autocar		1	1				1					
Banque / institution financière							1					
Eaux intérieures et maritimes	1											
Maison de repos		1										
Médecin / dentiste / pharmacien		1										
Moyen de transport: train / tram / métro					1							
Station de bus / métro et gare de chemin de fer								1				
Station essence	1											
<b>Total</b>	<b>126</b>	<b>104</b>	<b>105</b>	<b>111</b>	<b>64</b>	<b>89</b>	<b>93</b>	<b>80</b>	<b>60</b>	<b>44</b>	<b>65</b>	<b>51</b>

FPF/DGR/DRI/BIPOL - Statistiques policières de criminalité (date de clôture: 19/04/2024)  
 Les données pour les années 2001 jusqu'à 2012 ne sont plus publiées mais restent disponibles sur demande auprès du service BIPOL.



Saint-Hubert

Dégradation de la propriété

	2000	2013	2014	2015	2016	2017	2018	2019	2020	2021	2022	2023
Voie publique	22	31	14	23	13	24	15	10	12	10	11	21
Habitation: résidence principale	9	18	22	18	7	19	18	18	12	16	14	23
Parking	4	8	4	4	1	6	1	3	2	2	2	3
Terrain	3	4	4		5	6	3	5	3	4	2	1
Service public	1	3	2	2	2		2	3		1	5	7
Habitation: allée	1	8	2	3	1	1	3	2				4
Habitation: non précisée	2	4	3	2		2	2	3		1	4	1
Institution d'enseignement	2	7	2	5	1	2			1	1	2	1
Habitation: dépendances	1		2		2	1	2	1	1		2	1
Habitation: résidence secondaire		2		2	2		1		3	1	1	
Horeca			2	2	2		2	2	1			1
Culture et loisirs	4				1	1	1	1			1	2
Magasin	2	1	2	2	1						2	1
Autre		1	1	1			1				4	
Habitation: jardin		1	4				2					1
Habitation: garage	1		1	1		1	2			1		
Entreprise		1	1			3						1
Inconnue	2			1				1	1	1		
Bâtiment administratif				1		1				1		
Service		1				1			1			
Stade	1		1			1						
Banque / institution financière		2										
Bureau de police			1									1
Maison de repos	2											
Moyen de transport: voiture								1			1	
Aéroport											1	
Chantier											1	
Installation militaire			1									
Moyen de transport: autre								1				
Station de bus / métro et gare de chemin de fer			1									
<b>Total</b>	<b>57</b>	<b>92</b>	<b>70</b>	<b>67</b>	<b>38</b>	<b>69</b>	<b>55</b>	<b>51</b>	<b>37</b>	<b>39</b>	<b>53</b>	<b>69</b>





**Saint-Hubert**

**Infractions contre l'intégrité physique**

	2000	2013	2014	2015	2016	2017	2018	2019	2020	2021	2022	2023
Habitation	14	31	26	33	30	27	17	29	36	33	36	41
Voie publique	10	19	23	20	22	28	24	10	13	13	25	15
Service public		10	1	6	4	9	4	5	6	8	11	9
Institution d'enseignement	6			1	5		1	2	2	2	3	3
Culture et loisirs	2	2		4		3	2					3
Horeca	1	1	3		1	1		1		1	3	1
Habitation: allée			4				2	1	1		3	
Inconnue	3							1	1	3		1
Parking	1	1		2		1		2			1	
Magasin		1	1						1		1	2
Terrain	1					1	1	1		1	1	
Autre			1		2							
Infrastructure sportive						1			1		1	
Stade	1		1	1								
Entreprise				1	1							
Moyen de transport: autobus / autocar							1					1
Habitation: jardin							1					
Médecin / dentiste / pharmacien			1									
Service										1		
Station de bus / métro et gare de chemin de fer						1						
Station essence			1									
<b>Total</b>	<b>39</b>	<b>65</b>	<b>62</b>	<b>68</b>	<b>65</b>	<b>72</b>	<b>53</b>	<b>52</b>	<b>61</b>	<b>62</b>	<b>85</b>	<b>76</b>

FPF/DGR/DRI/BIPOL - Statistiques policières de criminalité (date de clôture: 19/04/2024)  
 Les données pour les années 2001 jusqu'à 2012 ne sont plus publiées mais restent disponibles sur demande auprès du service BIPOL.

# ***STATISTIQUES POLICIERES DE CRIMINALITE***

---

***LIEU DE PERPETRATION: COMMUNE***

**Saint-Hubert**

***PARTIE V : OBJETS ET MOYENS DE TRANSPORT***

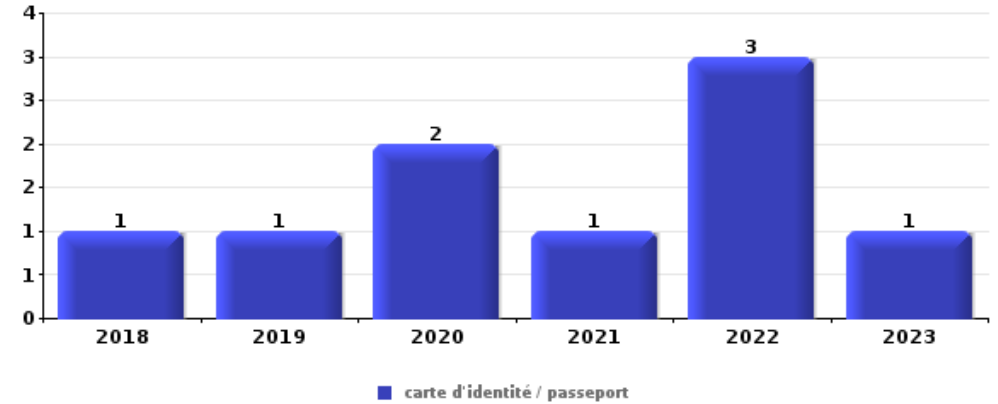


**Saint-Hubert**

**Vol dans ou sur un véhicule**

Top 5 Objets volés (sbd nombre de faits)

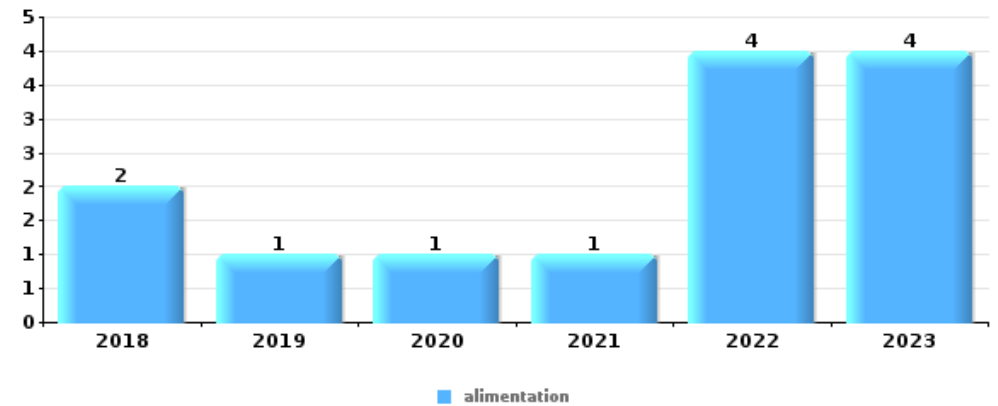
	2018	2019	2020	2021	2022	2023
1 <b>carte d'identité / passeport</b>	1	1	2	1	3	1
2 <b>argent</b>	1		1	2	2	2
2 <b>permis de conduire</b>	1	1	2	1	2	1
4 <b>portefeuille</b>	1		1	1	3	1
5 <b>carte bancaire / carte de crédit</b>	1		1	1	2	1



**Vol à l'étalage**

Top 5 Objets volés (sbd nombre de faits)

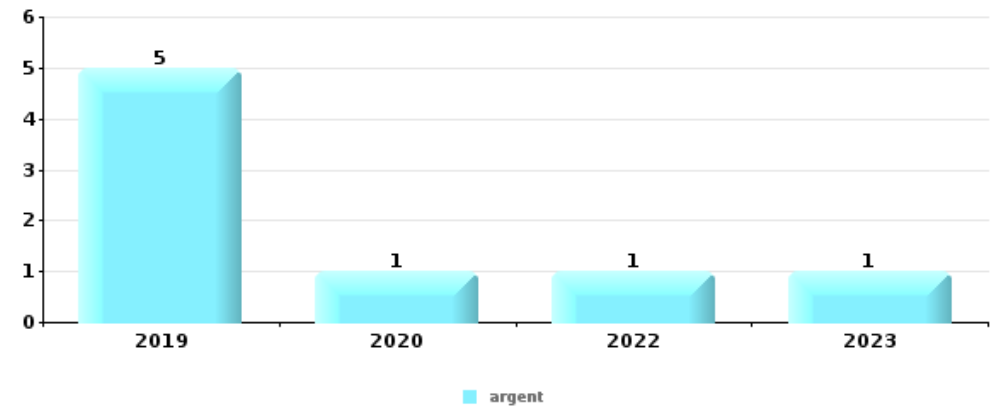
	2018	2019	2020	2021	2022	2023
1 <b>alimentation</b>	2	1	1	1	4	4
2 <b>outillage</b>			1			
2 <b>parfum / produit de beauté</b>		1				
2 <b>tabac</b>			1			





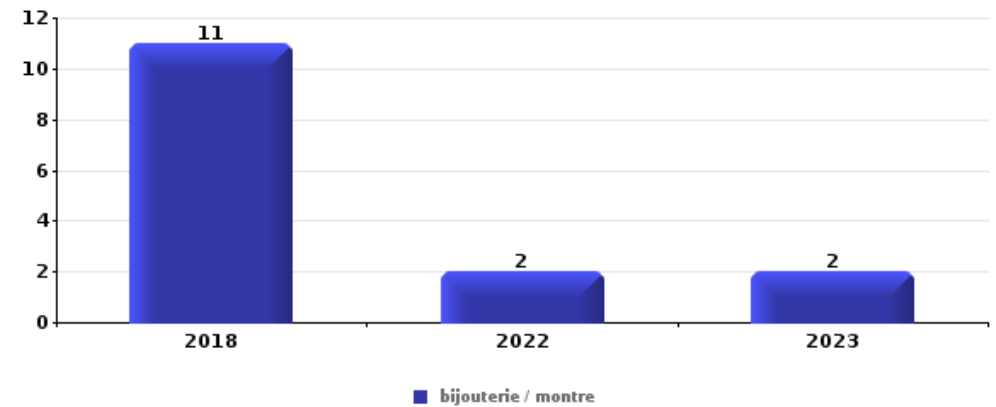
### Cambrassage ds entreprise ou commerce

Top 5 Objets volés (sbd nombre de faits)		2018	2019	2020	2021	2022	2023
1	argent		5	1		1	1
2	alimentation		2	2		1	
3	clé		1			1	1
4	ordinateur et accessoires					2	
4	vêtement		1	1			



### Cambrassage dans habitation

Top 5 Objets volés (sbd nombre de faits)		2018	2019	2020	2021	2022	2023
1	bijouterie / montre	11				2	2
2	multimédia	6	4	1	1	1	
3	argent	7	2				2
4	outillage	3	2	1		1	2
5	alimentation	3					3
5	vêtement	1		3		1	1



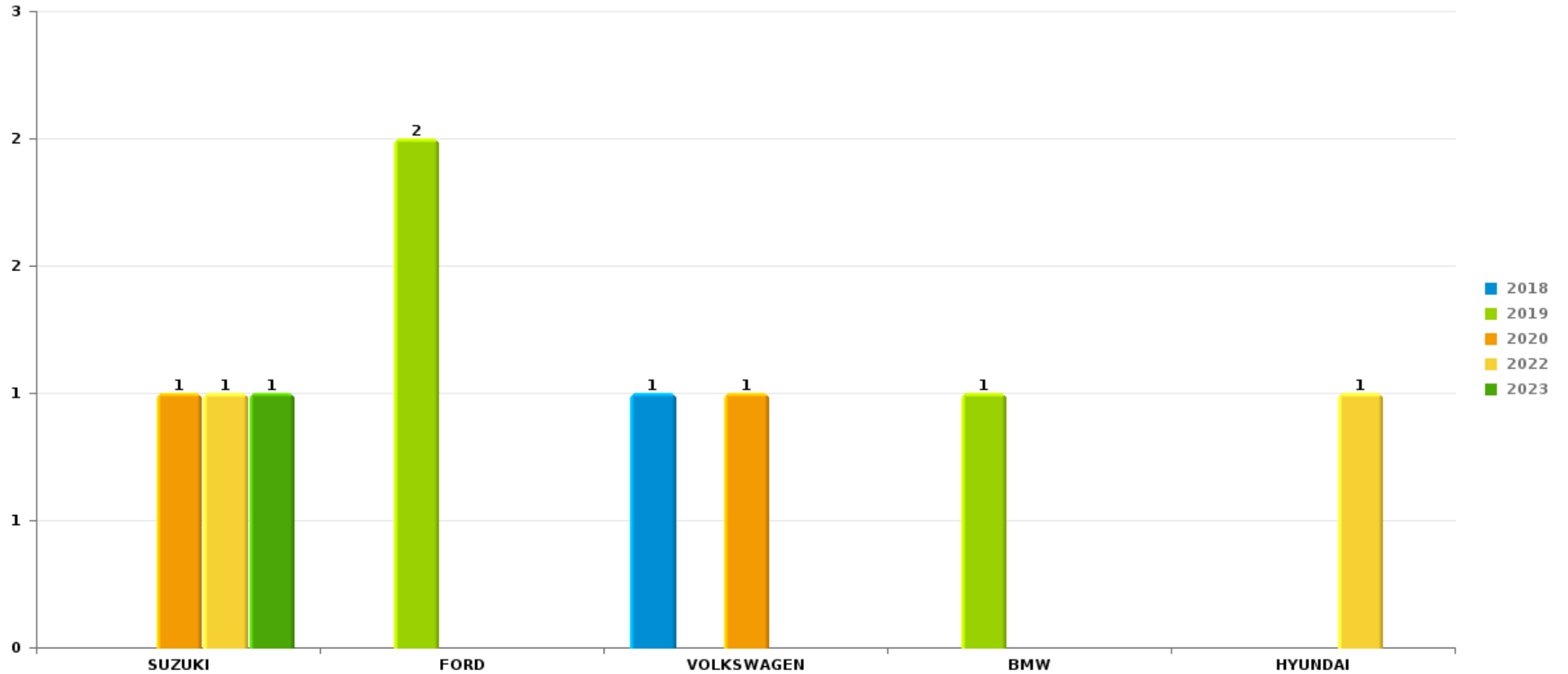
*Remarque: en ce qui concerne les objets, aucun total n'est reproduit étant donné que plusieurs objets peuvent avoir été volés lors d'un même fait.*



Saint-Hubert

Vol de voiture

Nombre de voitures volées par marque (Top 5)



# ***STATISTIQUES POLICIERES DE CRIMINALITE***

---

***LIEU DE PERPETRATION: COMMUNE***

**Saint-Hubert**

***PARTIE VI : SUSPECTS***



## Partie 1: Niveau FAITS (comptage du nombre de faits pour lesquels un certain type de suspect est impliqué)

### 1.1. Nombre d'infractions selon le sexe des suspects identifiés (par catégorie principale)

Étant donné que, tant un suspect identifié masculin qu'un suspect identifié féminin peuvent être impliqués lors d'un même fait, il est possible que la somme des colonnes «Hommes» et «Femmes» soit supérieure à la valeur de la colonne «Total...» (voir également la note méthodologique)

#### Saint-Hubert

2023

Catégorie principale / Sexe	Nombre total de faits avec au moins 1 suspect	Hommes	%	Femmes	%
Drogues	41	37	90,2%	4	9,8%
Infr. contre la sécurité publique	38	34	89,5%	4	10,5%
Infr. contre l'intégrité physique	36	27	75,0%	16	44,4%
Dégradation de la propriété	21	20	95,2%	2	9,5%
Vol et extorsion	13	13	100,0%	1	7,7%
Ivresse et alcool	10	6	60,0%	4	40,0%
Infr. contre autres valeurs morales et sentiments	9	5	55,6%	5	55,6%
Armes et explosifs	7	4	57,1%	3	42,9%
Infr. contre l'autorité publique	6	4	66,7%	2	33,3%
Criminalité informatique	5	5	100,0%	1	20,0%
Environnement	3	2	66,7%	1	33,3%
Fraude	3	2	66,7%	1	33,3%
Infr. contre les mœurs	3	3	100,0%		
Protection de la jeunesse	3	3	100,0%	2	66,7%
Infr. relative au statut juridique de l'enfant	2	2	100,0%		
Registre de population	2	2	100,0%		

## CRIMINALITE ENREGISTREE: SUSPECTS



Catégorie principale / Sexe	Nombre total de faits avec au moins 1 suspect	Hommes	%	Femmes	%
Autres infractions Code pénal	1	1	100,0%		
Infr. contre la famille	1	1	100,0%		
Infr. contre la liberté individuelle	1			1	100,0%
<b>Total</b>	<b>205</b>	<b>171</b>	<b>83,4%</b>	<b>47</b>	<b>22,9%</b>





## 1.2. Nombre d'infractions selon le sexe des suspects identifiés (par figure criminelle)

Étant donné que, tant un suspect identifié masculin qu'un suspect identifié féminin peuvent être impliqués lors d'un même fait, il est possible que la somme des colonnes «Hommes» et «Femmes» soit supérieure à la valeur de la colonne «Total...» (voir également la note méthodologique)

### Saint-Hubert

2023

#### FC Vol moyen de transport

Figure criminelle / Sexe	Nombre total de faits avec au moins 1 suspect identifié	Hommes	%
Vol de voiture	2	2	100,0%
Carjacking	1	1	100,0%
Homejacking	1	1	100,0%
Total	PA	PA	PA

#### FC Cambriolage

Figure criminelle / Sexe	Nombre total de faits avec au moins 1 suspect identifié	Hommes	%	Femmes	%
Cambriolage dans habitation	1	1	100,0%		
Cambriolage ds entreprise ou commerce	2	2	100,0%	1	50,0%
Cambriolage dans bâtiment (total)	3	3	100,0%	1	33,3%
Total	PA	PA	PA	PA	PA

## CRIMINALITE ENREGISTREE: SUSPECTS



### FC Vol autre

Figure criminelle / Sexe	Nombre total de faits avec au moins 1 suspect identifié	Hommes	%	Femmes	%
Vol à main armée	1	1	100,0%		
Vol avec violence sans arme	1	1	100,0%		
Vol dans ou sur un véhicule	1	1	100,0%		
Vol à l'étalage	4	4	100,0%		
Vol de métaux	1	1	100,0%	1	100,0%
Total	PA	PA	PA	PA	PA

### Criminalité ICT

Figure criminelle / Sexe	Nombre total de faits avec au moins 1 suspect identifié	Hommes	%
Fraude de cartes de paiements	2	2	100,0%
Total	PA	PA	PA

### FC Autre

Figure criminelle / Sexe	Nombre total de faits avec au moins 1 suspect identifié	Hommes	%
Dégradation de voiture	8	8	100,0%
Total	PA	PA	PA



**PH Violence intrafamiliale (VIF)**

Figure criminelle / Sexe	Nombre total de faits avec au moins 1 suspect identifié	Hommes	%	Femmes	%
VIF: physique, dans le couple	12	9	75,0%	6	50,0%
VIF: physique, envers des descendants	1	1	100,0%	1	100,0%
VIF: physique, envers d'autres membres	6	4	66,7%	3	50,0%
VIF: sexuelle, dans le couple	1	1	100,0%		
VIF: psychique, dans le couple	5	5	100,0%		
VIF: psychique, envers des descendants	2	2	100,0%	1	50,0%
VIF: psychique, envers d'autres membres	4	3	75,0%	2	50,0%
VIF: économique, dans le couple	4	4	100,0%		
VIF: économique, envers d'autres membres	5	5	100,0%		
<b>Total</b>	<b>PA</b>	<b>PA</b>	<b>PA</b>	<b>PA</b>	<b>PA</b>

**PH Drogues**

Figure criminelle / Sexe	Nombre total de faits avec au moins 1 suspect identifié	Hommes	%	Femmes	%
Vente de drogues synthétiques	1	1	100,0%		
Production de cannabis (culture)	1			1	100,0%
<b>Total</b>	<b>PA</b>	<b>PA</b>	<b>PA</b>	<b>PA</b>	<b>PA</b>



**PH Violence dans l'espace public**

Figure criminelle / Sexe	Nombre total de faits avec au moins 1 suspect identifié	Hommes	%	Femmes	%
Violence physique (voie publique)	10	7	70,0%	4	40,0%
Violence physique (autre endroit public)	2	1	50,0%	1	50,0%
Violence physique (endroit accessible au public)	4	3	75,0%	2	50,0%
Violence sexuelle (voie publique)	2	2	100,0%		
Violence psychique (voie publique)	9	4	44,4%	5	55,6%
Violence psychique (autre endroit public)	1	1	100,0%		
Violence psychique (endroit accessible au public)	2	2	100,0%		
Vol à main armée (voie publique)	1	1	100,0%		
<b>Total</b>	<b>PA</b>	<b>PA</b>	<b>PA</b>	<b>PA</b>	<b>PA</b>



### 1.3. Nombre d'infractions selon l'âge des suspects identifiés (par catégorie principale)

Étant donné que, tant un suspect identifié mineur qu'un suspect identifié majeur peuvent être impliqués lors d'un même fait, il est possible que la somme des colonnes «Mineur» et «Majeur» soit supérieure à la valeur de la colonne «Total...» (voir également la note méthodologique)

#### Saint-Hubert

2023

Catégorie principale / Âge	Nombre total de faits avec au moins 1 suspect identifié	Mineur	%	Majeur	%
Drogues	41	10	24,4%	31	75,6%
Infr. contre la sécurité publique	38	1	2,6%	37	97,4%
Infr. contre l'intégrité physique	36	8	22,2%	33	91,7%
Dégradation de la propriété	21	2	9,5%	20	95,2%
Vol et extorsion	13			13	100,0%
Ivresse et alcool	10			10	100,0%
Infr. contre autres valeurs morales et sentiments	9	1	11,1%	8	88,9%
Armes et explosifs	7			7	100,0%
Infr. contre l'autorité publique	6			6	100,0%
Criminalité informatique	5			5	100,0%
Environnement	3			3	100,0%
Fraude	3			3	100,0%
Infr. contre les mœurs	3			3	100,0%
Protection de la jeunesse	3			3	100,0%
Infr. relative au statut juridique de l'enfant	2			2	100,0%
Registre de population	2			2	100,0%
Autres infractions Code pénal	1	1	100,0%	1	100,0%
Infr. contre la famille	1			1	100,0%
Infr. contre la liberté individuelle	1			1	100,0%
<b>Total</b>	<b>205</b>	<b>23</b>	<b>11,2%</b>	<b>189</b>	<b>92,2%</b>



## 1.4. Nombre d'infractions selon l'âge des suspects identifiés (par figure criminelle)

Étant donné que, tant un suspect identifié mineur qu'un suspect identifié majeur peuvent être impliqués lors d'un même fait, il est possible que la somme des colonnes «Mineur» et «Majeur» soit supérieure à la valeur de la colonne «Total...»  
(voir également la note méthodologique)

### Saint-Hubert

2023

#### FC Vol moyen de transport

Figure criminelle / Âge	Nombre total de faits avec au moins 1 suspect identifié	Majeur	%
Vol de voiture	2	2	100,0%
Carjacking	1	1	100,0%
Homejacking	1	1	100,0%
<b>Total</b>	<b>PA</b>	<b>PA</b>	<b>PA</b>

#### FC Cambriolage

Figure criminelle / Âge	Nombre total de faits avec au moins 1 suspect identifié	Majeur	%
Cambriolage dans habitation	1	1	100,0%
Cambriolage ds entreprise ou commerce	2	2	100,0%
Cambriolage dans bâtiment (total)	3	3	100,0%
<b>Total</b>	<b>PA</b>	<b>PA</b>	<b>PA</b>

#### FC Vol autre

Figure criminelle / Âge	Nombre total de faits avec au moins 1 suspect identifié	Majeur	%
Vol à main armée	1	1	100,0%
Vol avec violence sans arme	1	1	100,0%
Vol dans ou sur un véhicule	1	1	100,0%
Vol à l'étalage	4	4	100,0%
Vol de métaux	1	1	100,0%
<b>Total</b>	<b>PA</b>	<b>PA</b>	<b>PA</b>

## CRIMINALITE ENREGISTREE: SUSPECTS



### Criminalité ICT

Figure criminelle / Âge	Nombre total de faits avec au moins 1 suspect identifié	Majeur	%
Fraude de cartes de paiements	2	2	100,0%
<b>Total</b>	<b>PA</b>	<b>PA</b>	<b>PA</b>

### FC Autre

Figure criminelle / Âge	Nombre total de faits avec au moins 1 suspect identifié	Majeur	%
Dégradation de voiture	8	8	100,0%
<b>Total</b>	<b>PA</b>	<b>PA</b>	<b>PA</b>

### PH Violence intrafamiliale (VIF)

Figure criminelle / Âge	Nombre total de faits avec au moins 1 suspect identifié	Mineur	%	Majeur	%
VIF: physique, dans le couple	12			12	100,0%
VIF: physique, envers des descendants	1			1	100,0%
VIF: physique, envers d'autres membres	6	2	33,3%	6	100,0%
VIF: sexuelle, dans le couple	1			1	100,0%
VIF: psychique, dans le couple	5			5	100,0%
VIF: psychique, envers des descendants	2			2	100,0%
VIF: psychique, envers d'autres membres	4			4	100,0%
VIF: économique, dans le couple	4			4	100,0%
VIF: économique, envers d'autres membres	5			5	100,0%
<b>Total</b>	<b>PA</b>	<b>PA</b>	<b>PA</b>	<b>PA</b>	<b>PA</b>

### PH Drogues

Figure criminelle / Âge	Nombre total de faits avec au moins 1 suspect identifié	Mineur	%	Majeur	%
Vente de drogues synthétiques	1			1	100,0%
Production de cannabis (culture)	1	1	100,0%		
<b>Total</b>	<b>PA</b>	<b>PA</b>	<b>PA</b>	<b>PA</b>	<b>PA</b>



**PH Violence dans l'espace public**

Figure criminelle / Âge	Nombre total de faits avec au moins 1 suspect identifié	Mineur	%	Majeur	%
Violence physique (voie publique)	10	3	30,0%	8	80,0%
Violence physique (autre endroit public)	2			2	100,0%
Violence physique (endroit accessible au public)	4	2	50,0%	4	100,0%
Violence sexuelle (voie publique)	2			2	100,0%
Violence psychique (voie publique)	9			9	100,0%
Violence psychique (autre endroit public)	1			1	100,0%
Violence psychique (endroit accessible au public)	2			2	100,0%
Vol à main armée (voie publique)	1			1	100,0%
<b>Total</b>	<b>PA</b>	<b>PA</b>	<b>PA</b>	<b>PA</b>	<b>PA</b>





## Partie 2: Niveau SUSPECTS-FAIT (comptage du nombre de combinaisons suspect-fait)

### 2.1. Nombre de suspects-fait selon le sexe des suspects identifiés (TOP 5 des catégories principales)

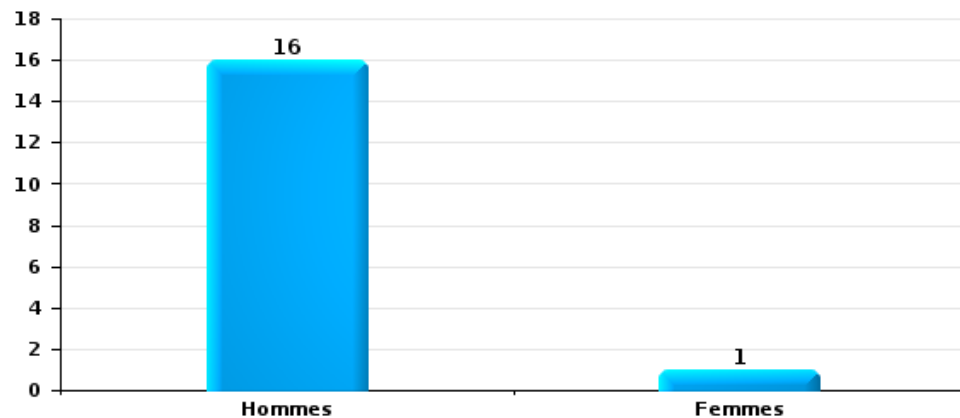
Lorsqu'un même suspect a commis plusieurs faits durant la période considérée, il est aussi comptabilisé plusieurs fois (voir également la note méthodologique)

#### Saint-Hubert

2023

#### Vol et extorsion

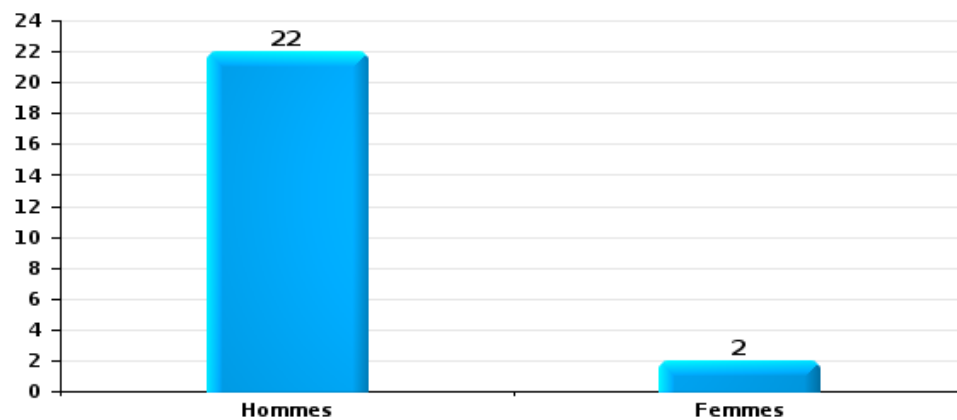
Nombre de suspects-fait selon le sexe





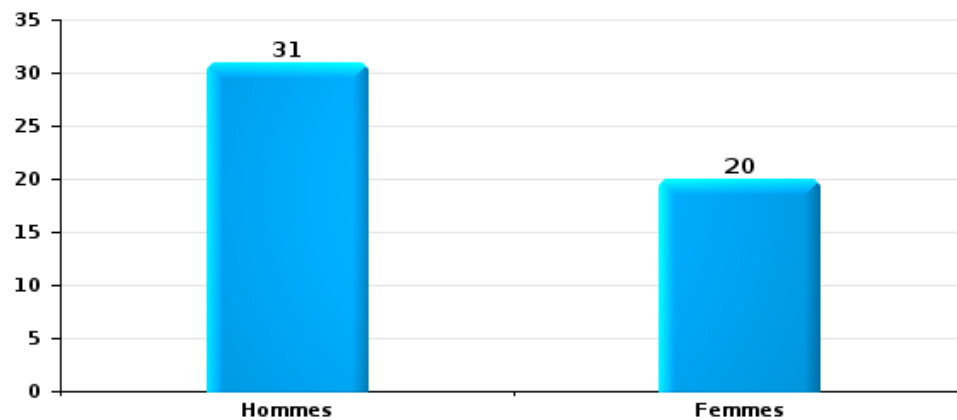
Dégradation de la propriété

Nombre de suspects-fait selon le sexe



Infr. contre l'intégrité physique

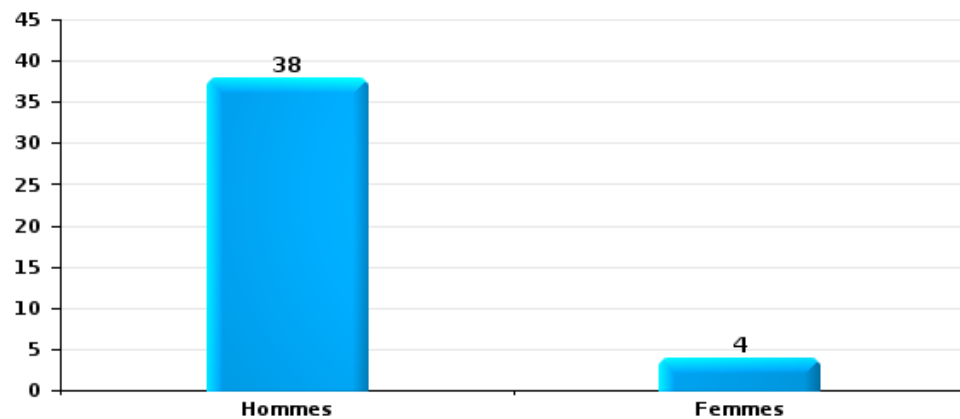
Nombre de suspects-fait selon le sexe





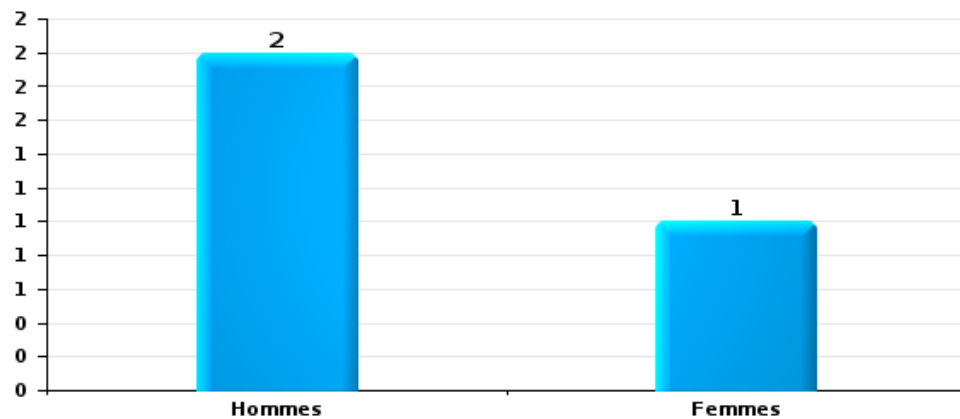
Drogues

Nombre de suspects-fait selon le sexe



Fraude

Nombre de suspects-fait selon le sexe





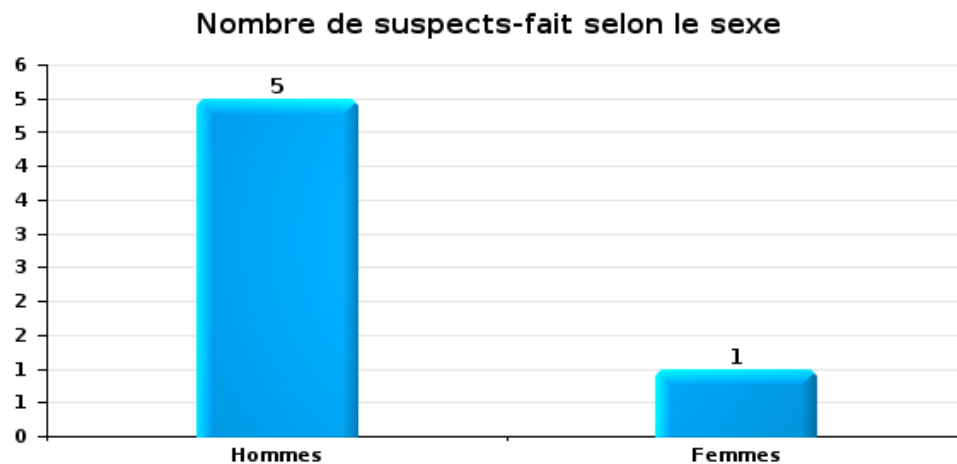
## 2.2. Nombre de suspects-fait selon le sexe des suspects identifiés (TOP 5 des figures criminelles)

Lorsqu'un même suspect a commis plusieurs faits durant la période considérée, il est aussi comptabilisé plusieurs fois (voir également la note méthodologique)

### Saint-Hubert

2023

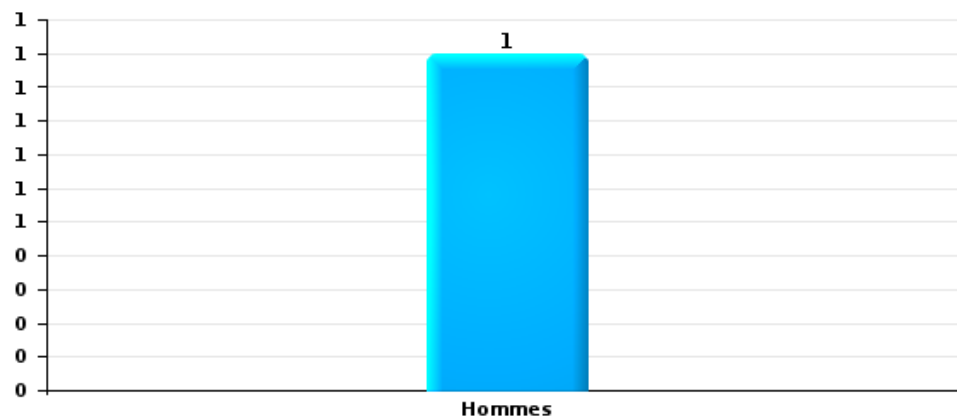
### Cambriolage dans bâtiment (total)





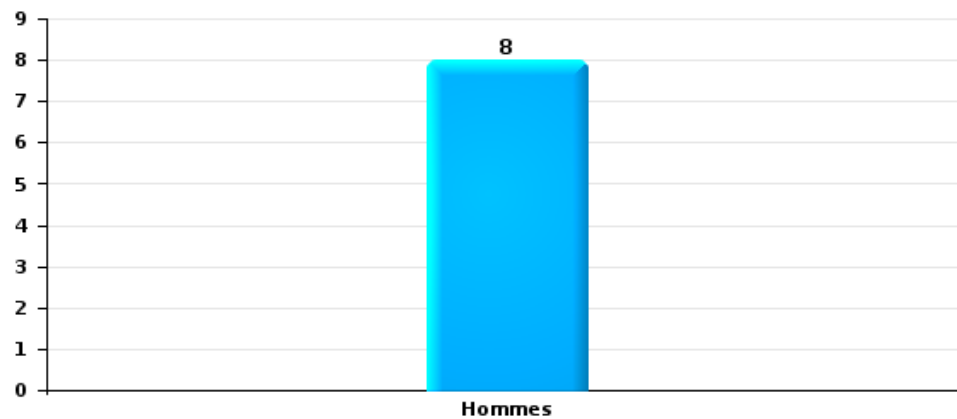
Vol dans ou sur un véhicule

Nombre de suspects-fait selon le sexe



Dégradation de voiture

Nombre de suspects-fait selon le sexe





### 2.3. Nombre de suspects-fait selon l'âge des suspects identifiés (TOP 5 des catégories principales)

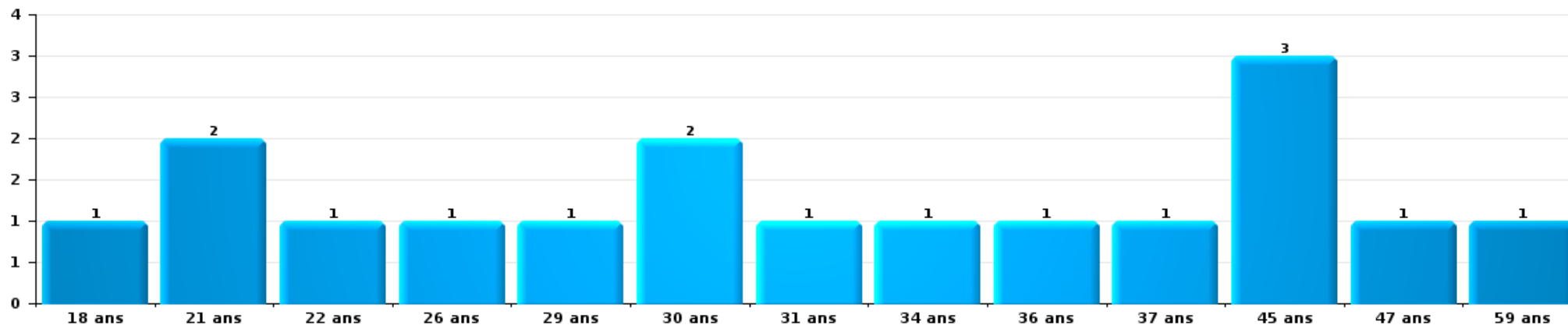
1) Lorsqu'un même suspect a commis plusieurs faits durant la période considérée, il est aussi comptabilisé plusieurs fois, qu'il ait le même âge ou non – 2) Les suspects au-dessous de 14 ans et à partir de 90 ans ne sont pas repris dans le tableau (voir également la note méthodologique)

#### Saint-Hubert

2023

#### Vol et extorsion

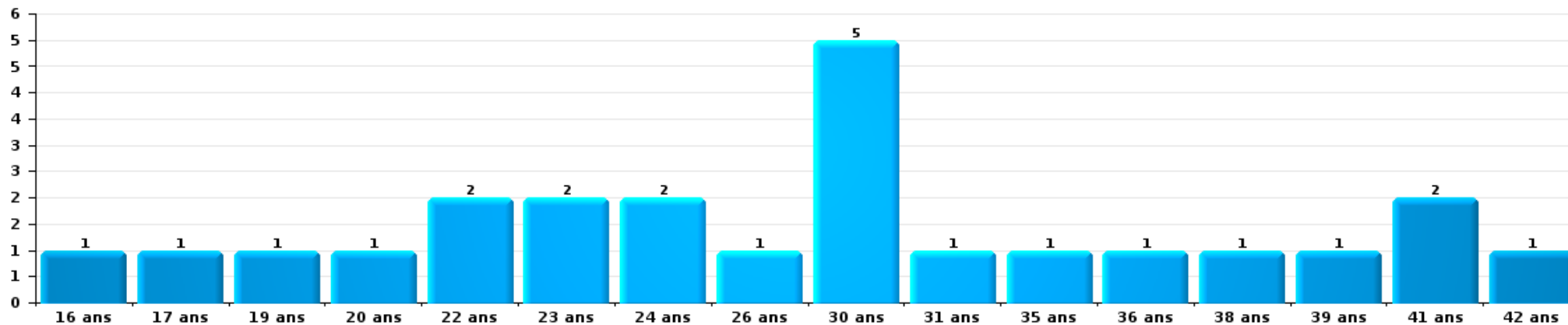
Nombre de suspects-fait par âge (chronologique)





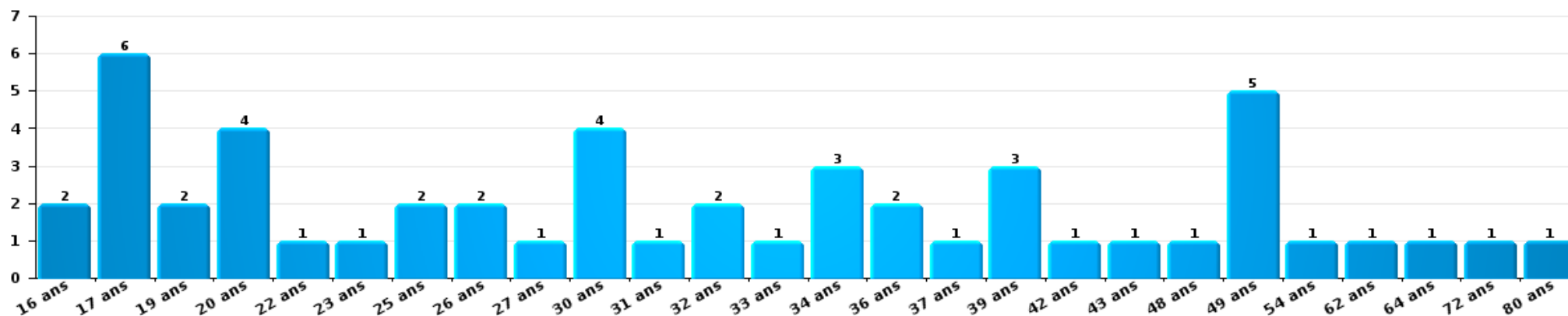
Dégradation de la propriété

Nombre de suspects-fait par âge (chronologique)



Infr. contre l'intégrité physique

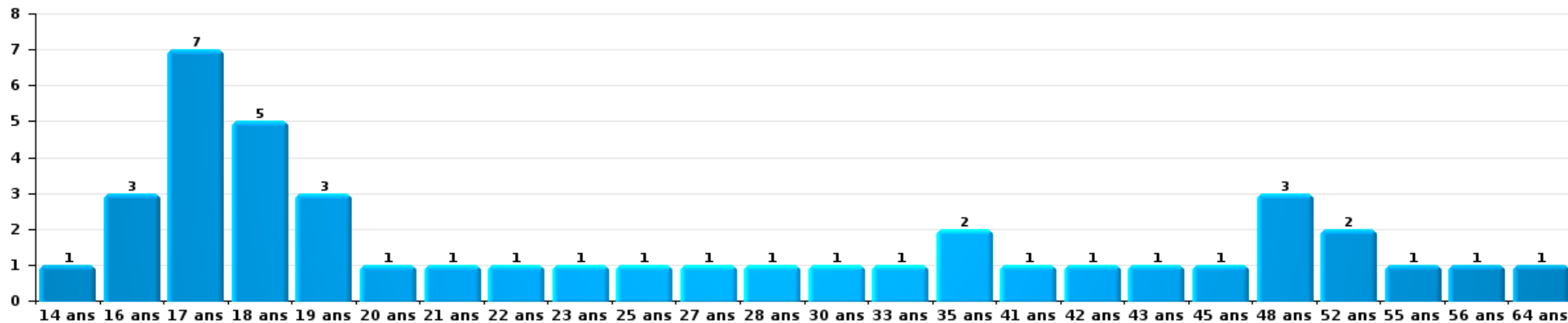
Nombre de suspects-fait par âge (chronologique)





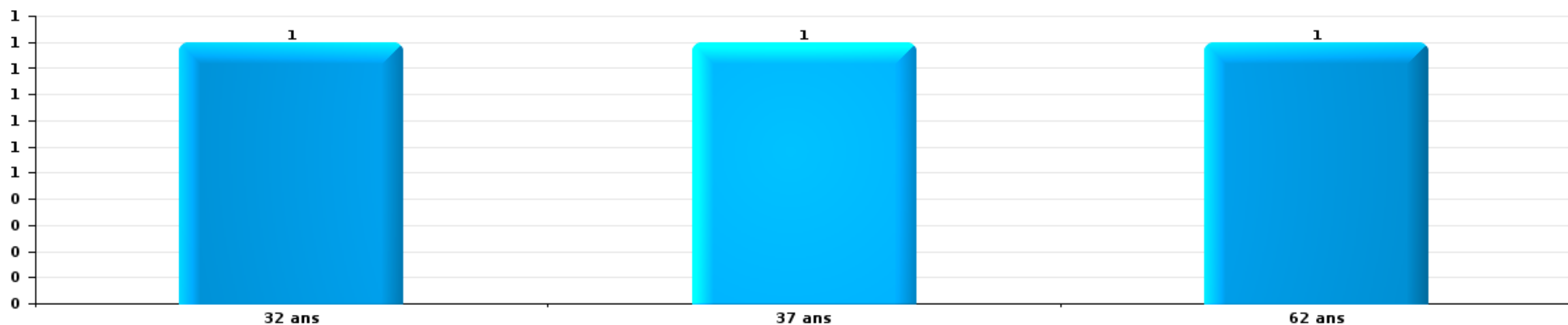
Drogues

Nombre de suspects-fait par âge (chronologique)



Fraude

Nombre de suspects-fait par âge (chronologique)







## 2.4. Nombre de suspects-fait selon l'âge des suspects identifiés (TOP 5 des figures criminelles)


1) Lorsqu'un même suspect a commis plusieurs faits durant la période considérée, il est aussi comptabilisé plusieurs fois, qu'il ait le même âge ou non – 2) Les suspects au-dessous de 14 ans et à partir de 90 ans ne sont pas repris dans le tableau (voir également la note méthodologique)

### Saint-Hubert

2023

### Cambrilage dans bâtiment (total)

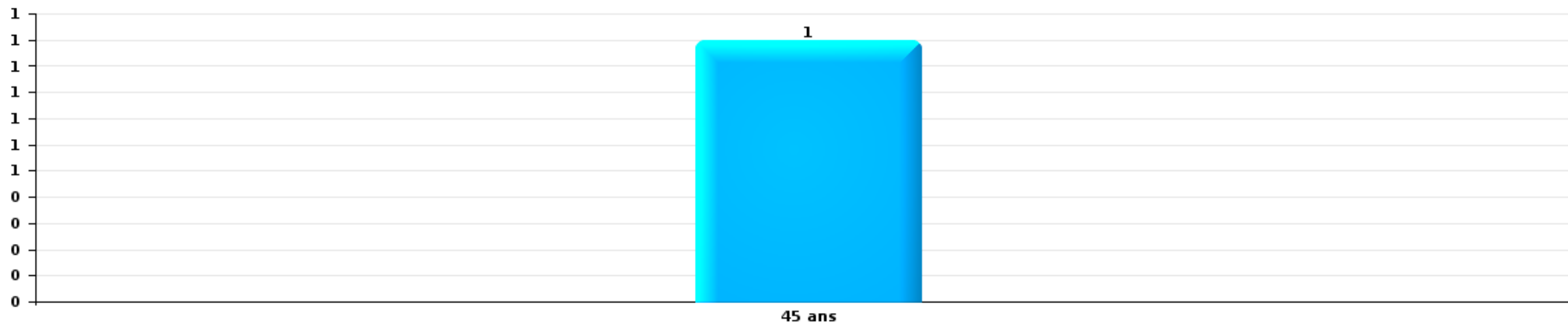
Nombre de suspects-fait par âge (chronologique)





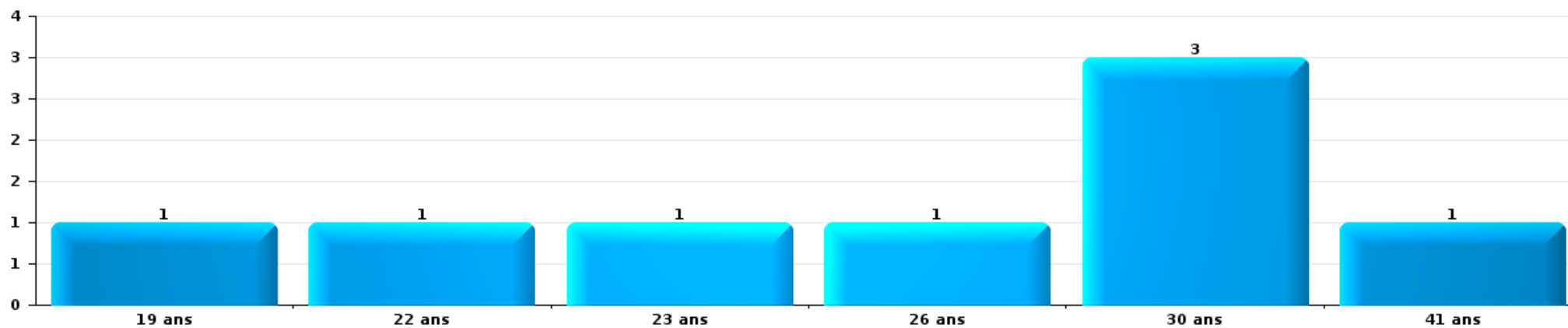
Vol dans ou sur un véhicule

Nombre de suspects-fait par âge (chronologique)



Dégradation de voiture

Nombre de suspects-fait par âge (chronologique)



# ***STATISTIQUES POLICIERES DE CRIMINALITE***

---

***LIEU DE PERPETRATION: COMMUNE***

**Saint-Hubert**

***ANNEXE I: DETAIL PAR CATEGORIE DE DELIT  
CODE PENAL***

## Infraction Code pénal

## Infr. contre l'intégrité physique

			2000	2013	2014	2015	2016	2017	2018	2019	2020	2021	2022	2023
Meurtre	Infanticide (meurtre)	Acc.											1	
	Empoisonnement (meurtre)	Tent.									2			
	Autres	Tent.						1					2	
		Sous-total						1			2		3	
Torture et maltraitance	Traitement inhumain	Acc.		1	1									1
	Traitement dégradant	Acc.						1						
		Sous-total		1	1			1						1
Coups et/ou blessures vol. en sphère familiale	Entre partenaires ou ex-partenaires	Acc.	1	13	8	12	22	9	6	19	25	16	24	23
	Lors d'un différend familial en général	Tent.	1											
	Par les parents envers un mineur	Acc.	9											
	Envers les parents	Acc.	1	3	1	2		3	1	3	2	2		1
	Envers d'autres ascendants directs ou collatéraux	Acc.		2	1	1	3				1	1	2	1
		Sous-total	12	18	10	15	28	14	8	25	29	23	26	26
Coups et/ou blessures vol. hors sphère familiale	Bagarres (=coups réciproques)	Acc.	2	6	6	10	5	4	4	2	6	9	15	8
	Coups envers fonctionnaire de police	Acc.	1					1					1	
	Envers un mineur par une pers. ayant autorité	Acc.		4	2		1	2	2	3		2	1	1
	Envers un mineur qualité de l'auteur inconnue	Acc.	4	1	2	2	2		1	2	1	3	1	4
	Envers pers. vulnérable par pers. ayant autorité	Acc.									1			
	Envers pers. vulnérable (qualité auteur inconnue)	Acc.			2			1						
	Coups envers personnel transport public	Acc.			1									
	Coups envers personnel autre service public	Acc.		3									1	1
	Coups envers personnel institut d'enseignement	Acc.				1	3							
	Coups envers gardien de prison/corps sécurité	Acc.							1					2
	Non spécifié	Acc.	18	20	24	26	16	33	24	18	16	19	26	34
	Sous-total	25	34	37	39	27	42	31	25	24	34	47	47	
Abstention coupable		Acc.				1	1	1	2		1	1		
		Sous-total				1	1	1	2		1	1		
Autres infr. volontaires. c/ l'intégrité phys.	Privation de soins à enfant ou personne vulnérable	Acc.				1								
	Délaissement d'enfant ou personne vulnérable	Acc.		1	1								1	
	Empoisonnement de denrées	Acc.					1							
	Entrave méchante à la circulation	Acc.		2				2			2	1	1	1
	Voies de faits et violences légères	Acc.		6	11	8	5	5	4	2		2	1	1
	Sous-total		9	12	9	6	7	4	2	2	2	3	3	2
Infr. involontaires contre l'intégrité physique	Coups et/ou blessures involontaires	Acc.	2	2	1	2	1		2		1		2	
	Abstention d'entretien enfant/personne vulnérable	Acc.			1									
	Morsure de chien	Acc.		1		2	2	6	6		2	1	4	
	Sous-total	2	3	2	4	3	6	8		3	1	6		

**Infr. contre l'intégrité physique**

			2000	2013	2014	2015	2016	2017	2018	2019	2020	2021	2022	2023
		Total	39	65	62	68	65	72	53	52	61	62	85	76

**Infr. contre la liberté individuelle**

		2000	2013	2014	2015	2016	2017	2018	2019	2020	2021	2022	2023
Enlèvement de mineur ou personne vulnérable	Enlèvement parental	Acc.	1		1								
	Autre enlèvement	Tent.											1
		Sous-total	1		1								1
Détenition par un particulier		Acc.	1	1	1	1			1			1	
		Sous-total	1	1	1	1			1			1	
		Total	2	1	2	1			1			1	1

**Infr. contre les moeurs**

			2000	2013	2014	2015	2016	2017	2018	2019	2020	2021	2022	2023
Viol n'ayant pas causé la mort	Victime < 10a	Acc.	1			1	1			1	1			
	Victime 10a - 14a	Acc.	1	1										
		Tent.					1							
	Victime 14a - 16a	Acc.	1								1	1	1	
	Victime 16a - 18a	Acc.		1										
	Victime majeure	Acc.			1	1	1		3	2	2			
	<b>Sous-total</b>		<b>3</b>	<b>2</b>	<b>1</b>	<b>2</b>	<b>3</b>		<b>3</b>	<b>3</b>	<b>4</b>	<b>1</b>	<b>1</b>	
Viol avec conséquence inconnue		Acc.								1				
		Sous-total								1				
Viol n'ayant pas causé la mort (nvCPS)	Victime < 16a	Acc.												1
	Victime 16a - 18a	Acc.												1
	Victime majeure	Acc.												2
	<b>Sous-total</b>													<b>4</b>
Attentat à la pudeur avec violence / menace	Victime < 16a	Acc.				1				1	1			
	Victime 16a - 18a	Acc.										1		
	Victime majeure	Acc.		1	2				1				1	
	<b>Sous-total</b>		<b>1</b>	<b>2</b>	<b>1</b>				<b>1</b>	<b>1</b>	<b>1</b>	<b>1</b>	<b>1</b>	
Attentat à la pudeur sans violence / menace	Victime < 16a	Acc.	1		5	3	2	1	3	3			2	
		Tent.	1				1							
	Victime 16a - 18a	Acc.									1			
	Victime âge inconnu	Tent.	1				1							
	<b>Sous-total</b>		<b>3</b>	<b>5</b>	<b>3</b>	<b>4</b>	<b>1</b>	<b>3</b>	<b>3</b>	<b>3</b>	<b>1</b>	<b>2</b>		
Attentat à la pudeur non spécifié		Acc.								1				
		Sous-total								1				
Atteinte intégrité sexuelle sans mort (nvCPS)	Victime < 16a	Acc.											2	2
	Victime 16a - 18a	Acc.												3
	Victime majeure	Acc.											1	2
	<b>Sous-total</b>												<b>3</b>	<b>7</b>
Pornographie infantine	Détention	Acc.				1								
	Distribution	Acc.							1	3		3		
	Non spécifié	Acc.								1				
	<b>Sous-total</b>				<b>1</b>				<b>1</b>	<b>4</b>		<b>3</b>		
Incitation à la débauche	Victime mineure	Acc.			1		1							
	Age victime inconnu	Acc.				1								
	<b>Sous-total</b>			<b>1</b>	<b>1</b>	<b>1</b>								
Exploitation de la débauche d'autrui		Acc.			1									
		Sous-total		<b>1</b>										

**Infr. contre les mœurs**

			2000	2013	2014	2015	2016	2017	2018	2019	2020	2021	2022	2023
Outrage public aux bonnes mœurs	Actions (exhibitionnisme, etc.)	Acc.		1						1		1		
	Ecrits, images, objets	Acc.	1			1						1		
	Exhibitionnisme (nvCPS)	Acc.												2
		Sous-total	1	1		1				1		2		2
Voyeurisme	Diffusion enregistrement nudité ou intimité	Acc.							1		1	1		
		Tent.										1		
	Non spécifié	Acc.								1				
		Sous-total							1	1	1	2		
Diffusion de contenu à caractère sexuel (nvCPS)	Victime < 16a	Acc.												1
		Sous-total												1
Diffusion contenu sex. but méchant/lucrat. (nvCPS)	Victime < 16a	Tent.												1
	Victime majeure	Acc.												1
		Sous-total												2
Grooming (contact par ICT avec mineur < 16 ans)		Acc.				1				1				
		Sous-total				1				1				
Exploitation sexuelle mineurs-prostitution (nvCPS)	Incitation à la débauche/prostit. (nvCPS)	Acc.												1
		Sous-total												1
		Total	7	4	10	9	9	1	9	15	8	11	9	13



**Infr. contre autres valeurs morales et sentiments**

		2000	2013	2014	2015	2016	2017	2018	2019	2020	2021	2022	2023	
Harcèlement	Acc.	2	20	19	18	16	12	24	7	21	15	17	17	
	Sous-total	2	20	19	18	16	12	24	7	21	15	17	17	
Violation du secret professionnel	Acc.				1	1								
	Sous-total				1	1								
Atteinte à l'honneur	Calomnie et diffamation	Acc.	6	8	7	8	2	5	10	3	8	4	7	7
	Déclaration calomnieuse	Acc.			1									
	Imputation calomnieuse	Acc.		1	2					1		1		
	Divulgence méchante	Acc.			1									
	Injures (Délit)	Acc.	1	10	12	8	9	11	10	7	4	5	13	8
	Sous-total	7	19	23	16	11	16	20	10	13	9	21	15	
Vie privée	Violation de domicile par un particulier	Acc.	2	2	3		6	3	1	1	2	1		
	Violation du secret des lettres	Acc.				1	1		1		1			
	Sous-total	2	2	2	3	1	7	3	2	1	3	1		
Tapage nocturne	Acc.	1				2	1							
	Sous-total	1				2	1							
Violation de communication par particulier	Acc.	1												
	Sous-total	1												
Abus faiblesses de personnes	Acc.			1		1								
	Sous-total			1		1								
Vie privée mœurs: publication identité victime	Acc.											1		
	Sous-total											1		
Occupation bien d'autrui (squatter)	Pénétrer / occuper / séjourner (bien habité)	Acc.											1	
	Sous-total												1	
	Total	13	41	45	38	32	36	47	19	35	27	40	33	

**Infr. relative au statut juridique de l'enfant**

			2000	2013	2014	2015	2016	2017	2018	2019	2020	2021	2022	2023
<b>Non-représentation d'enfants</b>	<b>Par les parents</b>	<b>Acc.</b>		5	2	2	2	6	2	1	6	6	1	11
		<b>Sous-total</b>		5	2	2	2	6	2	1	6	6	1	11
		<b>Total</b>		5	2	2	2	6	2	1	6	6	1	11

## Vol et extorsion

			2000	2013	2014	2015	2016	2017	2018	2019	2020	2021	2022	2023
Vol avec circ. aggr.	Avec violence	Acc.	1	2	1			1		1	2			3
		Tent.			1			1						
	Sans violence	Acc.	30	42	33	38	29	36	41	30	18	14	19	13
		Tent.	18	11	9	9	4	14	13	9	9	9	11	8
Sous-total			49	55	43	48	33	51	55	40	29	23	30	25
Vol sans circ. aggr.	Avec violence	Acc.			1	2	2	2	2			1	1	1
	Sans violence, Vol à la tire	Acc.		2	3	2				2	1	1		1
	Sans violence, Vol d'usage	Acc.			1							1	1	
	Sans violence, Vol domestique	Acc.	1	1			3	2	2	2	5		3	2
	Sans violence	Acc.	55	44	55	54	25	30	32	31	22	16	30	21
		Tent.	10	1	2	3	1	3	1	2	1	1		
Sous-total			66	48	62	61	31	37	37	37	29	20	35	25
Vol non spécifié		Acc.	7	1		1				1				
		Tent.	4											
	Sous-total			11	1		1				1			
Extorsion		Acc.								2	2	1		1
		Tent.						1	1					
	Sous-total							1	1	2	2	1		1
Fabrication de fausses clefs		Acc.				1								
		Sous-total					1							
Total			126	104	105	111	64	89	93	80	60	44	65	51

## Fraude

		2000	2013	2014	2015	2016	2017	2018	2019	2020	2021	2022	2023
Blanchiment d'argent	Acc.		1					1			1		
	Sous-total		1					1			1		
Recel	Recel simple Acc.	1	4	4	2	2	1	1	2	1		1	1
	Recel qualifié Acc.			2	1								
	Sous-total	1	4	6	3	2	1	1	2	1		1	1
Grivèlerie	Carburant / lubrifiant Acc.	1		1	2	1			1				
	Boissons et aliments Acc.	1	2		1	1	2				1		
	Logements Acc.		3	2	1				1			1	
	Sous-total	2	5	3	4	2	2		2		1	1	
Détournement et destruction frauduleuse	Cel frauduleux Acc.	4			1	2				2	3	2	1
	D'argent, de papiers, etc. Acc.	1			1								
	De pièces judiciaires Acc.							1					
	D'objets saisis Acc.							1					
	D'héritage Acc.								1				
	Sous-total	5			2	2		2	1	2	3	2	1
Escroquerie	Fraude par internet Acc.		2	4	5	5	6	4	13	16	21	24	31
	Tent.		2	4	1	1	2	1	4	3	3	1	2
	Escroquerie sans internet Acc.		3	3	6	4	4	3	5	3	1	4	3
	Tent.			1					1	2			2
	Non spécifié Acc.	4											
	Sous-total	4	7	12	12	10	12	8	23	24	25	29	38
Tromperie	Marchandises vendues / travail fourni Acc.	1			1								
	Monnaies Acc.		1										
	Sous-total	1	1		1								
Abus de confiance et infr. apparentées	Abus de confiance Acc.	4	5	5	10	8	4	1	3	3	8	6	2
	Abus des faiblesses Acc.	1			1		1		2	1		1	2
	Sous-total	5	5	5	11	8	5	1	5	4	8	7	4
Infr. liées à l'insolvabilité	Par des tiers Acc.					2							
	Par le débiteur Acc.					1						1	
	Tent. Acc.					1							
	Non spécifié Acc.						1						
	Sous-total					4	1					1	
Insolvabilité frauduleuse	Acc.											1	
	Sous-total											1	
Chèques sans provision	Acc.	1											
	Sous-total	1											
	Total	19	23	26	33	28	21	13	33	31	38	41	45

## Dégradation de la propriété

			2000	2013	2014	2015	2016	2017	2018	2019	2020	2021	2022	2023
Incendie volontaire	Dans lieu habité (de jour)	Acc.					1		1		1			1
	Dans lieu habité (de nuit)	Acc.			1					1			1	
	Dans un autre lieu (de jour)	Acc.		1		1	1		1		1		4	1
	Dans un autre lieu (de nuit)	Acc.	1	1	1	4	4	3	1	1	1			1
	Dans un autre lieu (moment indéterminé)	Tent.						3						
	<b>Sous-total</b>		<b>1</b>	<b>2</b>	<b>2</b>	<b>5</b>	<b>6</b>	<b>6</b>	<b>3</b>	<b>3</b>	<b>3</b>		<b>5</b>	<b>3</b>
Incendie involontaire		Acc.	2	2	3		1	1	1	6		2	1	1
	<b>Sous-total</b>		<b>2</b>	<b>2</b>	<b>3</b>		<b>1</b>	<b>1</b>	<b>1</b>	<b>6</b>		<b>2</b>	<b>1</b>	<b>1</b>
Destruction, dénaturation, dégradation	Avec circ. aggr.	Acc.	8	1	2	1							1	1
	Destruction de biens agricoles	Acc.	1					2					1	1
	Non spécifié	Tent.	3							1				
	<b>Sous-total</b>		<b>13</b>	<b>1</b>	<b>2</b>	<b>1</b>		<b>2</b>		<b>1</b>		<b>2</b>		<b>2</b>
Vandalisme	Sur véhicules	Acc.	16	42	19	25	13	29	12	19	17	14	16	31
	Sur autres biens mobiliers	Acc.	14	16	11	14	6	10	8	8	5	9	16	12
	Graffitis	Acc.	1	4	3	2			1	1			2	
	Autres détériorations sur biens immobiliers	Acc.	10	24	28	18	10	21	27	13	12	12	13	19
	Dégradation de clôture	Acc.		1	2	2	2		3					1
	<b>Sous-total</b>		<b>41</b>	<b>87</b>	<b>63</b>	<b>61</b>	<b>31</b>	<b>60</b>	<b>51</b>	<b>41</b>	<b>34</b>	<b>35</b>	<b>47</b>	<b>63</b>
	<b>Total</b>		<b>57</b>	<b>92</b>	<b>70</b>	<b>67</b>	<b>38</b>	<b>69</b>	<b>55</b>	<b>51</b>	<b>37</b>	<b>39</b>	<b>53</b>	<b>69</b>

**Infr. contre la Sécurité de l'Etat**

		2000	2013	2014	2015	2016	2017	2018	2019	2020	2021	2022	2023
Sûreté extérieure de l'Etat	Acc.		1										
	Sous-total		1										
	Total		1										

## Infr. contre la sécurité publique

		2000	2013	2014	2015	2016	2017	2018	2019	2020	2021	2022	2023	
Association de malfaiteurs	Acc.	1		1	1		1				1			
	Sous-total	1		1	1		1				1			
Evasion de prisonniers	Evasion simple	Acc.	65	10	9	2	3	7	4	4	1		3	2
	Evasion qualifiée	Acc.		1	1				1				1	1
	Non-rentree de congé	Acc.		15	32	37	32	20	21	28	17	23	41	41
	Non-respect surveillance électronique	Acc.		3	1	1					1			
	Non spécifié	Acc.	53		2	2	3	2		3	3	1	1	2
		Tent.	1											
	Sous-total	119	29	45	42	38	29	26	35	22	24	46	46	
Menaces	Menace d'attentat	Acc.								1				
	Verbales	Acc.	18	23	13	17	16	16	13	9	13	15	11	13
	Ecrites	Acc.	5	8	7	4	3	2	10	2	5	3	6	7
	Par gestes, emblèmes	Acc.	6	15	11	16	13	6	13	5	7	8	18	15
	Alerte à la bombe	Acc.							1					2
	Non spécifié	Acc.		1										
	Sous-total	29	47	31	37	32	24	37	16	26	26	35	37	
	Total	149	76	77	80	70	54	63	51	48	51	81	83	

## Infr. contre l'autorité publique

		2000	2013	2014	2015	2016	2017	2018	2019	2020	2021	2022	2023
<b>Violence c/ personnes investies autorité publique</b>	<b>Acc.</b>	1			1	1	1						
	<b>Sous-total</b>	1			1	1	1						
<b>Rébellion</b>	<b>Rébellion armée</b>	<b>Acc.</b>								2	1		
	<b>Rébellion non armée</b>	<b>Acc.</b>	3	3	2	3	5	3	1	4	1	2	2
	<b>Non spécifié</b>	<b>Acc.</b>			1		1	1		1		2	
	<b>Sous-total</b>	2	3	3	3	3	6	4	1	7	2	4	2
<b>Outrages</b>	<b>Acc.</b>	3	8	3	9	5	6	7	1	9	7	3	5
	<b>Sous-total</b>	3	8	3	9	5	6	7	1	9	7	3	5
<b>Autres infractions</b>	<b>Imprimés sans éditeur responsable</b>	<b>Acc.</b>						1					
	<b>Sous-total</b>							1					
	<b>Total</b>	6	11	6	13	9	13	12	2	16	9	7	7



## Infr. contre la foi publique

			2000	2013	2014	2015	2016	2017	2018	2019	2020	2021	2022	2023
Faux en écritures	Faux en écritures	Acc.	6		1	4	1	1	3			3	2	1
	Usage de faux en écrit. et écrit. falsifiées	Acc.	4	1	1	2	1		1	1	1	3		1
		Sous-total	10	1	2	6	2	1	4	1	1	6	2	2
Usurpation	Immixtion dans fonctions publiques	Acc.										1		
	De fonctions	Acc.				1								
	De costumes, de décorations, etc.	Acc.		1										
	De nom	Acc.			1		4	3	1	2	1	1	1	
		Tent.	1											
	Sous-total	1	1	1		5	3	1	2	1	2	1		
Contrefaçon / falsification	Contrefaçon	Acc.			1									
	Falsification	Acc.		1					1	1				
		Sous-total		1	1				1	1				
Fausses monnaies	Emission	Acc.	3											
		Tent.	3											
	Non spécifié	Acc.	1											
	Autres	Acc.	2						2	1			1	
		Sous-total	9						2	1			1	
Faux en justice	Fausse déclarations	Acc.			1								1	
	Subornation de témoins	Acc.	1											
		Sous-total	1		1								1	
		Total	21	3	5	6	7	4	8	5	2	8	5	2



**Saint-Hubert**

**Infraction Code pénal**

**Infr. contre la famille**

	2000	2013	2014	2015	2016	2017	2018	2019	2020	2021	2022	2023
<b>Abandon de famille</b> <b>Acc.</b>			1									
<b>Sous-total</b>			1									
<b>Refus du droit aux relations personnelles</b> <b>Acc.</b>	16	7	6	1	5	10		10	1	3	1	3
<b>Sous-total</b>	16	7	6	1	5	10		10	1	3	1	3
<b>Non-acquittement pension alimentaire</b> <b>Acc.</b>	1	5	2		2	1	2		2	1		1
<b>Sous-total</b>	1	5	2		2	1	2		2	1		1
<b>Mariage forcé</b> <b>Tent.</b>										1		
<b>Sous-total</b>										1		
<b>Total</b>	17	12	9	1	7	11	2	10	3	5	1	4

**Criminalité informatique**

	2000	2013	2014	2015	2016	2017	2018	2019	2020	2021	2022	2023
<b>Hacking</b> <b>Acc.</b>			1	1			2			1	1	1
<b>Sous-total</b>			1	1			2			1	1	1
<b>Fraude informatique</b> <b>Acc.</b>		1	15	10	5	2	15	3	6	13	21	20
<b>Tent.</b>			1			2				1	2	
<b>Sous-total</b>		1	16	10	5	4	15	3	6	14	23	20
<b>Sabotage</b> <b>Acc.</b>										1	1	
<b>Sous-total</b>										1	1	
<b>Total</b>		1	17	11	5	4	17	3	6	16	25	21



Exercice illégal de l'autorité publique

		2000	2013	2014	2015	2016	2017	2018	2019	2020	2021	2022	2023
Corruption publique	Acc.							1					
	Sous-total							1					
Abus de l'autorité	Acc.				2								
	Sous-total				2								
	Total				2			1					

Traite des êtres humains

		2000	2013	2014	2015	2016	2017	2018	2019	2020	2021	2022	2023
Exploitation sexuelle	Acc.											1	
	Sous-total											1	
Exploitation économique	Acc.				1								
	Sous-total				1								
	Total				1							1	

Autres infractions Code pénal

		2000	2013	2014	2015	2016	2017	2018	2019	2020	2021	2022	2023
	Acc.												1
	Sous-total												1
	Total												1

Contravention Code pénal

		2000	2013	2014	2015	2016	2017	2018	2019	2020	2021	2022	2023
Injures (Contravention)	Acc.	6											
	Sous-total	6											
Divagation d'animaux	Acc.	2											
	Sous-total	2											
Autres contraventions CP	Acc.		1										
	Sous-total		1										
	Total	8	1										



# ***STATISTIQUES POLICIERES DE CRIMINALITE***

---

***LIEU DE PERPETRATION: COMMUNE***

**Saint-Hubert**

***ANNEXE II: DETAIL PAR CATEGORIE DE DELIT  
LOIS SPECIALES***



**Saint-Hubert**

**Infraction Lois spéciales**

**Drogues**

			2000	2013	2014	2015	2016	2017	2018	2019	2020	2021	2022	2023	
Détention		Acc.	30	20	43	30	38	44	41	26	13	22	28	39	
		Tent.	1												
		Sous-total	31	20	43	30	38	44	41	26	13	22	28	39	
Usage	Usage en groupe	Acc.	3												
	Usage individuel	Acc.	15												
	Faciliter l'usage	Acc.			1	3	1	7	1		2	2	2	6	
	Incitation à l'usage	Acc.			1										
		Sous-total	18		2	3	1	7	1		2	2	2	6	
Importation et exportation		Acc.	3		4		1	1		1					
		Sous-total	3		4		1	1		1					
Fabrication		Acc.				1		1			1			1	
		Sous-total				1		1			1			1	
Commerce		Acc.	1		8	7	3	12	12	7	9	3	6	13	
		Sous-total	1		8	7	3	12	12	7	9	3	6	13	
Autres		Acc.	5	3		2	3	1	1		3	3	4	3	
		Sous-total	5	3		2	3	1	1		3	3	4	3	
		Total	58	23	57	43	46	66	55	34	28	30	40	62	

**Législation sur les étrangers**

			2000	2013	2014	2015	2016	2017	2018	2019	2020	2021	2022	2023
Transmigration illégale	Accès au territoire	Acc.			1	1	2	2					2	
	Séjour	Acc.				3	8	6		3			1	
	Éloignement	Acc.	1											
	Inscription au registre des étrangers	Acc.		2	5	1	1	1	1		4	2		1
		Sous-total	1	2	6	5	11	9	1	3	4	2	3	1
Non spécifié		Acc.	1			1								
		Sous-total	1			1								
		Total	2	2	6	6	11	9	1	3	4	2	3	1



Environnement

			2000	2013	2014	2015	2016	2017	2018	2019	2020	2021	2022	2023
Déchets	Déchets par professionnel	Acc.				1		1						
	Déchets par particulier	Acc.		5	10	7	3	3	5	3	8	1		4
	Déchets par personne indéterminée	Acc.	1											
	<b>Sous-total</b>		<b>1</b>	<b>5</b>	<b>10</b>	<b>8</b>	<b>3</b>	<b>4</b>	<b>5</b>	<b>3</b>	<b>8</b>	<b>1</b>		<b>4</b>
Autres que déchets	Urbanisme	Acc.		1		1	1		1		1			
	Permis d'environnement	Acc.									1			
	Bruit	Acc.						1						
	Pollution du sol	Acc.						1						
	Autres nuisances en matière d'environnement	Acc.							1	1				
		Tent.	1											
<b>Sous-total</b>		<b>1</b>	<b>1</b>		<b>1</b>	<b>1</b>	<b>2</b>	<b>2</b>	<b>1</b>	<b>2</b>				
Biodiversité / Faune et flore	Bien-être animal	Acc.	2	3				1	3	2	2	3	3	
	Permis / autorisation animaux	Acc.												1
	Destruction d'animaux	Acc.		1		1				1				
		Tent.							1					
<b>Sous-total</b>		<b>2</b>	<b>4</b>		<b>1</b>	<b>1</b>	<b>1</b>	<b>4</b>	<b>3</b>	<b>2</b>	<b>3</b>	<b>3</b>	<b>1</b>	
Non spécifié		Acc.	2											
		Sous-total	2											
<b>Total</b>		<b>6</b>	<b>10</b>	<b>10</b>	<b>10</b>	<b>5</b>	<b>7</b>	<b>11</b>	<b>7</b>	<b>12</b>	<b>4</b>	<b>3</b>	<b>5</b>	



**Armes et explosifs**

			2000	2013	2014	2015	2016	2017	2018	2019	2020	2021	2022	2023
Détention illégale	Arme à feu	Acc.		3	2	6	7	3	3	4	3		5	5
	Arme blanche ou non à feu	Acc.		3	5	2	1	5			1		4	3
	Munition	Acc.				2		1						
	Pièces/accessoires	Acc.				1								
		Sous-total		6	7	11	8	9	3	4	4		9	8
Port / transport illégal	Arme à feu	Acc.			1		3							
	Arme blanche ou non à feu	Acc.		1	4	4	7		2	1	1	1		1
	Non spécifié	Acc.	1											
		Tent.	1											
		Sous-total	2	1	5	4	10		2	1	1	1		1
Commerce illégal	Arme à feu	Acc.				1		1						
		Sous-total				1		1						
Explosifs		Acc.	1											
		Sous-total	1											
Autre	Mesures de sécurité	Acc.											1	
	Non spécifié	Acc.	2											
		Sous-total	2											1
		Total	5	7	12	16	18	10	5	5	5	1	10	9





Protection de la personne

			2000	2013	2014	2015	2016	2017	2018	2019	2020	2021	2022	2023
Discrimination	Racisme et xénophobie	Acc.		2	2	3		1	3	1			3	2
	Fondée sur conviction religieuse ou philosophique	Acc.										1		
		Sous-total		2	2	3		1	3	1		1	3	2
Protection de la vie privée		Acc.		3		1	1				1			
		Sous-total		3		1	1				1			
Caméras de surveillance		Acc.									1			
		Sous-total									1			
Droit à l'image		Acc.		1		1	1							2
		Sous-total		1		1	1							2
Interdiction temporaire de résidence		Acc.		2										
		Sous-total		2										
Autres		Acc.	1											
		Sous-total	1											
		Total	1	8	2	5	2	1	3	1	2	1	3	4



**Saint-Hubert**

**Infraction Lois spéciales**

**Protection de la jeunesse**

		2000	2013	2014	2015	2016	2017	2018	2019	2020	2021	2022	2023
Législation sur l'obligation scolaire	Acc.			1	1						1		
	Sous-total:			1	1						1		
Législation sur la protection de la jeunesse	Acc.	1	7	8	4	10	9	16	3	12	14	9	15
	Sous-total:	1	7	8	4	10	9	16	3	12	14	9	15
	Total:	1	7	9	5	10	9	16	3	12	15	9	15

**Code pénal social**

		2000	2013	2014	2015	2016	2017	2018	2019	2020	2021	2022	2023
Harcèlement au travail	Acc.			2				3		1			
	Sous-total:			2				3		1			
Age d'admission au travail	Acc.				1								
	Sous-total:				1								
Fraude sociale aux cotisations (travail au noir)	Acc.				1		1						
	Sous-total:				1		1						
Infr. contre foi publique en droit pénal social	Acc.										1		
	Sous-total:										1		
Escroquerie en droit pénal social	Acc.		1		2	2			2		2		
	Sous-total:		1		2	2			2		2		
	Total:		1	2	4	2	1	3	2	1	3		

**Ivresse et alcool**

		2000	2013	2014	2015	2016	2017	2018	2019	2020	2021	2022	2023
Ivresse publique	Acc.	3	5	5	2	4	3	6	11	7	7	6	10
	Sous-total:	3	5	5	2	4	3	6	11	7	7	6	10
	Total:	3	5	5	2	4	3	6	11	7	7	6	10



Législation sur les élections

		2000	2013	2014	2015	2016	2017	2018	2019	2020	2021	2022	2023
	Acc.	1											
	Sous-total:	1											
	Total:	1											

Registre de population

		2000	2013	2014	2015	2016	2017	2018	2019	2020	2021	2022	2023
	Acc.	1	49	31	38	36	35	22	21	16	19	16	27
	Sous-total:	1	49	31	38	36	35	22	21	16	19	16	27
	Total:	1	49	31	38	36	35	22	21	16	19	16	27

Carte d'identité

		2000	2013	2014	2015	2016	2017	2018	2019	2020	2021	2022	2023
Pas en possession	Acc.			1					1				
	Sous-total:			1					1				
	Total:			1					1				

Santé publique

		2000	2013	2014	2015	2016	2017	2018	2019	2020	2021	2022	2023
Denrées alimentaires	Acc.		1										
	Sous-total:		1										
Refus ou négligence respect mesures	Acc.									92	19		
	Sous-total:									92	19		
Autres	Acc.									6			
	Sous-total:									6			
	Total:		1							98	19		



Travail

		2000	2013	2014	2015	2016	2017	2018	2019	2020	2021	2022	2023
<b>Commerce ambulant</b>	Acc.	2	2										
	Sous-total:	2	2										
<b>Fraude sociale aux cotisations (travail au noir)</b>	Acc.			1	1								
	Sous-total:			1	1								
	<b>Total:</b>	<b>2</b>	<b>2</b>	<b>1</b>	<b>1</b>								

Protection des revenus publics

		2000	2013	2014	2015	2016	2017	2018	2019	2020	2021	2022	2023
<b>Douane et accises</b>	Acc.	1											
	Sous-total:	1											
<b>Taxe de circulation / TMC</b>	Acc.						1						
	Sous-total:						1						
<b>Fraude fiscale - impôts sur le revenu</b>	Acc.						1						
	Sous-total:						1						
	<b>Total:</b>	<b>1</b>					<b>2</b>						

Pratiques commerciales

		2000	2013	2014	2015	2016	2017	2018	2019	2020	2021	2022	2023
<b>Non spécifié</b>	Acc.	1											
	Sous-total:	1											
<b>Autres</b>	Acc.											1	
	Sous-total:											1	
	<b>Total:</b>	<b>1</b>										<b>1</b>	



Autres lois spéciales

		2000	2013	2014	2015	2016	2017	2018	2019	2020	2021	2022	2023
<b>Transport</b>	<b>Acc.</b>	1				1						1	
	<b>Sous-total:</b>	1				1						1	
<b>Prévention: incendies, explosions, accidents</b>	<b>Acc.</b>					1							
	<b>Sous-total:</b>					1							
<b>Loteries et jeux de hasard</b>	<b>Acc.</b>	1											
	<b>Sous-total:</b>	1											
<b>Infr. dans le secteur audiovisuel</b>	<b>Acc.</b>	2											
	<b>Sous-total:</b>	2											
<b>Infractions Loi police chemins de fer</b>	<b>Acc.</b>			1					1				
	<b>Sous-total:</b>			1					1				
<b>Autres</b>	<b>Acc.</b>						1						
	<b>Sous-total:</b>						1						
	<b>Total:</b>	4		1		2	1		1			1	

# ***STATISTIQUES POLICIERES DE CRIMINALITE***

---

***LIEU DE PERPETRATION: COMMUNE***

**Saint-Hubert**

***ANNEXE III: DETAIL  
FIGURES CRIMINELLES / PHENOMENES***



Saint-Hubert

FC Vol moyen de transport

		2000	2013	2014	2015	2016	2017	2018	2019	2020	2021	2022	2023
Vol de voiture	Acc.	4	3	2	4	1	1	2	3	2		2	2
	Tent.	6								3			
	<b>Total</b>	<b>10</b>	<b>3</b>	<b>2</b>	<b>4</b>	<b>1</b>	<b>1</b>	<b>2</b>	<b>3</b>	<b>5</b>		<b>2</b>	<b>2</b>
Vol de moto	Acc.				2	1	1						
	Tent.				1								
	<b>Total</b>				<b>3</b>	<b>1</b>	<b>1</b>						
Carjacking	Acc.		1										1
	<b>Total</b>		<b>1</b>										<b>1</b>
Homejacking	Acc.												1
	<b>Total</b>												<b>1</b>
Vol de vélomoteur	Acc.	2	1	1	4	1	1		1				
	Tent.	1											
	<b>Total</b>	<b>3</b>	<b>1</b>	<b>1</b>	<b>4</b>	<b>1</b>	<b>1</b>		<b>1</b>				
Vol de vélo	Acc.	2	1	1	1		2		4	3		1	1
	<b>Total</b>	<b>2</b>	<b>1</b>	<b>1</b>	<b>1</b>		<b>2</b>		<b>4</b>	<b>3</b>		<b>1</b>	<b>1</b>



**FC Cambriolage**

		2000	2013	2014	2015	2016	2017	2018	2019	2020	2021	2022	2023
<b>Cambriolage dans habitation</b>	<b>Acc.</b>	11	14	10	12	11	12	30	12	6	2	4	7
	<b>Tent.</b>	7	4	6	6	3	8	11	7	5	8	3	4
	<b>Total</b>	<b>18</b>	<b>18</b>	<b>16</b>	<b>18</b>	<b>14</b>	<b>20</b>	<b>41</b>	<b>19</b>	<b>11</b>	<b>10</b>	<b>7</b>	<b>11</b>
<b>Cambriolage ds entreprise ou commerce</b>	<b>Acc.</b>	8	4	4	1	5	4		7	4		4	6
	<b>Tent.</b>	5	1	2	2		1	1	1			2	1
	<b>Total</b>	<b>13</b>	<b>5</b>	<b>6</b>	<b>3</b>	<b>5</b>	<b>5</b>	<b>1</b>	<b>8</b>	<b>4</b>		<b>6</b>	<b>7</b>
<b>Cambriolage ds service public ou bâtiment administ</b>	<b>Acc.</b>	4	5	2	8	3	5	4	1	2		2	
	<b>Tent.</b>	1	2			1	2	1	1	1		3	
	<b>Total</b>	<b>5</b>	<b>7</b>	<b>2</b>	<b>8</b>	<b>4</b>	<b>7</b>	<b>5</b>	<b>2</b>	<b>3</b>		<b>5</b>	
<b>Cambriolage dans bâtiment (total)</b>	<b>Acc.</b>	22	23	16	21	19	21	34	20	12	2	10	13
	<b>Tent.</b>	12	7	8	7	4	11	13	9	6	8	8	5
	<b>Total</b>	<b>34</b>	<b>30</b>	<b>24</b>	<b>28</b>	<b>23</b>	<b>32</b>	<b>47</b>	<b>29</b>	<b>18</b>	<b>10</b>	<b>18</b>	<b>18</b>





FC Vol autre

		2000	2013	2014	2015	2016	2017	2018	2019	2020	2021	2022	2023
Vol à main armée	Acc.	1	1										1
	Tent.							1					1
	<b>Total</b>	<b>1</b>	<b>1</b>					<b>1</b>					<b>2</b>
Vol avec violence sans arme	Acc.	2	1	2	2	2	3	2	3	4	2	1	4
	Tent.				1		1	1					
	<b>Total</b>	<b>2</b>	<b>1</b>	<b>2</b>	<b>3</b>	<b>2</b>	<b>4</b>	<b>3</b>	<b>3</b>	<b>4</b>	<b>2</b>	<b>1</b>	<b>4</b>
Vol dans ou sur un véhicule	Acc.	15	8	13	3	5	10	2	5	3	5	10	2
	Tent.		1		1						2	1	1
	<b>Total</b>	<b>15</b>	<b>9</b>	<b>13</b>	<b>4</b>	<b>5</b>	<b>10</b>	<b>2</b>	<b>5</b>	<b>3</b>	<b>7</b>	<b>11</b>	<b>3</b>
Vol d'armes et explosifs	Acc.			3	3	1	1		1	1	1	1	
	Tent.												
	<b>Total</b>			<b>3</b>	<b>3</b>	<b>1</b>	<b>1</b>		<b>1</b>	<b>1</b>	<b>1</b>	<b>1</b>	
Vol à l'arraché	Acc.	2					1			1	1		
	Tent.												
	<b>Total</b>	<b>2</b>					<b>1</b>			<b>1</b>	<b>1</b>		
Vol à la tire	Acc.		2	3	2				2	1	1		1
	Tent.												
	<b>Total</b>		<b>2</b>	<b>3</b>	<b>2</b>				<b>2</b>	<b>1</b>	<b>1</b>		<b>1</b>
Vol à l'étagère	Acc.	1	2	3	6	3	2	3	2	4	2	5	4
	Tent.	1	1				1						
	<b>Total</b>	<b>2</b>	<b>3</b>	<b>3</b>	<b>6</b>	<b>3</b>	<b>3</b>	<b>3</b>	<b>2</b>	<b>4</b>	<b>2</b>	<b>5</b>	<b>4</b>
Vol par ruse	Acc.	1		2					2				
	Tent.												
	<b>Total</b>	<b>1</b>		<b>2</b>					<b>2</b>				
Vol de métaux	Acc.			1	2	1	1	4	1		5	2	1
	Tent.												
	<b>Total</b>			<b>1</b>	<b>2</b>	<b>1</b>	<b>1</b>	<b>4</b>	<b>1</b>		<b>5</b>	<b>2</b>	<b>1</b>
Vol sur les chantiers	Acc.	2				1	1	1	2			1	
	Tent.								1				
	<b>Total</b>	<b>2</b>				<b>1</b>	<b>1</b>	<b>1</b>	<b>3</b>			<b>1</b>	
Vol d'animaux	Acc.					2	1	1					
	Tent.												
	<b>Total</b>					<b>2</b>	<b>1</b>	<b>1</b>					



**Criminalité ICT**

		2000	2013	2014	2015	2016	2017	2018	2019	2020	2021	2022	2023
Fraude de cartes de paiements	Acc.				1	3	1	8			1	8	3
	Tent.											1	
	<b>Total</b>				<b>1</b>	<b>3</b>	<b>1</b>	<b>8</b>			<b>1</b>	<b>9</b>	<b>3</b>

**FC Autre**

		2000	2013	2014	2015	2016	2017	2018	2019	2020	2021	2022	2023
Violence contre les métiers d'intérêt général	Acc.	2	3	1	2	4	3				1	4	
	<b>Total</b>	<b>2</b>	<b>3</b>	<b>1</b>	<b>2</b>	<b>4</b>	<b>3</b>				<b>1</b>	<b>4</b>	
Graffiti	Acc.	1	4	3	2			1	1			2	
	<b>Total</b>	<b>1</b>	<b>4</b>	<b>3</b>	<b>2</b>			<b>1</b>	<b>1</b>			<b>2</b>	
Dégradation de voiture	Acc.	11	40	19	22	13	27	12	19	18	13	15	29
	<b>Total</b>	<b>11</b>	<b>40</b>	<b>19</b>	<b>22</b>	<b>13</b>	<b>27</b>	<b>12</b>	<b>19</b>	<b>18</b>	<b>13</b>	<b>15</b>	<b>29</b>
Rixe au couteau	Acc.			1		1	1				1		
	Tent.											1	
	<b>Total</b>			<b>1</b>		<b>1</b>	<b>1</b>				<b>1</b>	<b>1</b>	

**PH Violence intrafamiliale (VIF)**



**PH Violence intrafamiliale (VIF)**

		2000	2013	2014	2015	2016	2017	2018	2019	2020	2021	2022	2023
VIF: physique, dans le couple	Acc.	1	14	9	13	23	10	6	20	26	18	25	24
	Tent.	1											
	<b>Total</b>	<b>2</b>	<b>14</b>	<b>9</b>	<b>13</b>	<b>23</b>	<b>10</b>	<b>6</b>	<b>20</b>	<b>26</b>	<b>18</b>	<b>25</b>	<b>24</b>
VIF: physique, envers des descendants	Acc.		3		1	4	2	2	4	1	5	2	2
	Tent.												
	<b>Total</b>		<b>3</b>		<b>1</b>	<b>4</b>	<b>2</b>	<b>2</b>	<b>4</b>	<b>1</b>	<b>5</b>	<b>2</b>	<b>2</b>
VIF: physique, envers d'autres membres	Acc.	10	6	5	4	5	5	1	5	3	5	7	6
	Tent.												
	<b>Total</b>	<b>10</b>	<b>6</b>	<b>5</b>	<b>4</b>	<b>5</b>	<b>5</b>	<b>1</b>	<b>5</b>	<b>3</b>	<b>5</b>	<b>7</b>	<b>6</b>
VIF: sexuelle, dans le couple	Acc.								1				1
	Tent.												
	<b>Total</b>								<b>1</b>				<b>1</b>
VIF: sexuelle, envers des descendants	Acc.				2			1	2				
	Tent.					1							
	<b>Total</b>				<b>2</b>	<b>1</b>		<b>1</b>	<b>2</b>				
VIF: sexuelle, envers d'autres membres	Acc.				1			1					
	Tent.												
	<b>Total</b>				<b>1</b>			<b>1</b>					
VIF: psychique, dans le couple	Acc.	16	18	14	4	9	19	6	14	13	12	7	16
	Tent.												
	<b>Total</b>	<b>16</b>	<b>18</b>	<b>14</b>	<b>4</b>	<b>9</b>	<b>19</b>	<b>6</b>	<b>14</b>	<b>13</b>	<b>12</b>	<b>7</b>	<b>16</b>
VIF: psychique, envers des descendants	Acc.		2					2	2		2	1	2
	Tent.												
	<b>Total</b>		<b>2</b>					<b>2</b>	<b>2</b>		<b>2</b>	<b>1</b>	<b>2</b>
VIF: psychique, envers d'autres membres	Acc.		2	2		2	1	1	2		1	2	4
	Tent.												
	<b>Total</b>		<b>2</b>	<b>2</b>		<b>2</b>	<b>1</b>	<b>1</b>	<b>2</b>		<b>1</b>	<b>2</b>	<b>4</b>
VIF: économique, dans le couple	Acc.			4	2	1	1	2	5	3	3	3	4
	Tent.												
	<b>Total</b>			<b>4</b>	<b>2</b>	<b>1</b>	<b>1</b>	<b>2</b>	<b>5</b>	<b>3</b>	<b>3</b>	<b>3</b>	<b>4</b>
VIF: économique, envers des descendants	Acc.	1											
	Tent.												
	<b>Total</b>	<b>1</b>											
VIF: économique, envers d'autres membres	Acc.	1	8	9	4	2	2	3	3	6	1		6
	Tent.										1		
	<b>Total</b>	<b>1</b>	<b>8</b>	<b>9</b>	<b>4</b>	<b>2</b>	<b>2</b>	<b>3</b>	<b>3</b>	<b>6</b>	<b>2</b>		<b>6</b>



**PH Hormones et dopage**

	2000	2013	2014	2015	2016	2017	2018	2019	2020	2021	2022	2023
<b>Dopage humain</b> <b>Tent.</b>											1	
<b>Total</b>											1	

**PH Drogues**

	2000	2013	2014	2015	2016	2017	2018	2019	2020	2021	2022	2023
<b>Vente de cocaïne</b> <b>Acc.</b>				1			2	4	5		5	3
<b>Total</b>				1			2	4	5		5	3

	2000	2013	2014	2015	2016	2017	2018	2019	2020	2021	2022	2023
<b>Vente de drogues synthétiques</b> <b>Acc.</b>												1
<b>Total</b>												1

	2000	2013	2014	2015	2016	2017	2018	2019	2020	2021	2022	2023
<b>Production de cannabis (culture)</b> <b>Acc.</b>				1					1			1
<b>Total</b>				1					1			1

	2000	2013	2014	2015	2016	2017	2018	2019	2020	2021	2022	2023
<b>Vente-traffic d'héroïne</b> <b>Acc.</b>									1		1	
<b>Total</b>									1		1	

**PH Trafic d'armes**

	2000	2013	2014	2015	2016	2017	2018	2019	2020	2021	2022	2023
<b>Commerce et production d'arme à feu et mun.</b> <b>Acc.</b>				1		1						
<b>Total</b>				1		1						

**PH Traite des êtres humains**

	2000	2013	2014	2015	2016	2017	2018	2019	2020	2021	2022	2023
<b>TEH - exploitation économique</b> <b>Acc.</b>				1								
<b>Total</b>				1								

	2000	2013	2014	2015	2016	2017	2018	2019	2020	2021	2022	2023
<b>TEH - exploitation sexuelle</b> <b>Acc.</b>			1								1	1
<b>Total</b>			1								1	1

**PH Violence dans l'espace public**

	2000	2013	2014	2015	2016	2017	2018	2019	2020	2021	2022	2023
<b>Violence physique (transport public)</b> <b>Acc.</b>							1					1
<b>Total</b>							1					1



**PH Violence dans l'espace public**

		2000	2013	2014	2015	2016	2017	2018	2019	2020	2021	2022	2023
Violence physique (voie publique)	Acc.	11	15	21	17	18	29	19	10	15	11	21	14
	Tent.											1	
	<b>Total</b>	<b>11</b>	<b>15</b>	<b>21</b>	<b>17</b>	<b>18</b>	<b>29</b>	<b>19</b>	<b>10</b>	<b>15</b>	<b>11</b>	<b>22</b>	<b>14</b>
Violence physique (autre endroit public)	Acc.		2		3	1	1	1				1	2
	Tent.												
	<b>Total</b>		<b>2</b>		<b>3</b>	<b>1</b>	<b>1</b>	<b>1</b>				<b>1</b>	<b>2</b>
Violence physique (endroit accessible au public)	Acc.	6	4	5	6	3	4	2	2	3	2	6	6
	Tent.												
	<b>Total</b>	<b>6</b>	<b>4</b>	<b>5</b>	<b>6</b>	<b>3</b>	<b>4</b>	<b>2</b>	<b>2</b>	<b>3</b>	<b>2</b>	<b>6</b>	<b>6</b>
Violence sexuelle (transport public)	Acc.										1		
	Tent.												
	<b>Total</b>										<b>1</b>		
Violence sexuelle (voie publique)	Acc.	1		1		2		2	1		2		2
	Tent.	2											1
	<b>Total</b>	<b>3</b>		<b>1</b>		<b>2</b>		<b>2</b>	<b>1</b>		<b>2</b>		<b>3</b>
Violence sexuelle (autre endroit public)	Acc.		1					1					
	Tent.												
	<b>Total</b>		<b>1</b>					<b>1</b>					
Violence sexuelle (endroit accessible au public)	Acc.	1	1	1						1	1		1
	Tent.					1							
	<b>Total</b>	<b>1</b>	<b>1</b>	<b>1</b>		<b>1</b>				<b>1</b>	<b>1</b>		<b>1</b>
Violence psychique (transport public)	Acc.	1				2	1						
	Tent.												
	<b>Total</b>	<b>1</b>				<b>2</b>	<b>1</b>						
Violence psychique (voie publique)	Acc.	12	22	19	19	21	27	31	10	17	13	16	17
	Tent.												
	<b>Total</b>	<b>12</b>	<b>22</b>	<b>19</b>	<b>19</b>	<b>21</b>	<b>27</b>	<b>31</b>	<b>10</b>	<b>17</b>	<b>13</b>	<b>16</b>	<b>17</b>
Violence psychique (autre endroit public)	Acc.	1		1	2	2	1	3					1
	Tent.												
	<b>Total</b>	<b>1</b>		<b>1</b>	<b>2</b>	<b>2</b>	<b>1</b>	<b>3</b>					<b>1</b>
Violence psychique (endroit accessible au public)	Acc.	7	4	9	7	4	3	8		3	4	7	4
	Tent.												
	<b>Total</b>	<b>7</b>	<b>4</b>	<b>9</b>	<b>7</b>	<b>4</b>	<b>3</b>	<b>8</b>		<b>3</b>	<b>4</b>	<b>7</b>	<b>4</b>



**PH Violence dans l'espace public**

		2000	2013	2014	2015	2016	2017	2018	2019	2020	2021	2022	2023
Vol à main armée (voie publique)	Acc.												1
	Tent.												1
	<b>Total</b>												<b>2</b>
Vol à main armée (autre endroit public)	Acc.	1											
	<b>Total</b>	<b>1</b>											
Vol à main armée (endroit accessible au public)	Acc.		1										
	Tent.							1					
	<b>Total</b>		<b>1</b>					<b>1</b>					
Vol avec violence sans arme (voie publique)	Acc.	1	1		1	1	2		1	2	1		
	Tent.				1								
	<b>Total</b>	<b>1</b>	<b>1</b>		<b>2</b>	<b>1</b>	<b>2</b>		<b>1</b>	<b>2</b>	<b>1</b>		
Vol avec violence sans arme (endr. acces. au pub.)	Acc.				1			1		1			
	<b>Total</b>				<b>1</b>			<b>1</b>		<b>1</b>			

**PH Autre**

		2000	2013	2014	2015	2016	2017	2018	2019	2020	2021	2022	2023
Terrorisme, extrémisme et radicalisme	Acc.												1
	<b>Total</b>												<b>1</b>
Cyberharcèlement	Acc.			1	1			2					1
	<b>Total</b>			<b>1</b>	<b>1</b>			<b>2</b>					<b>1</b>
Fraude à l'identité	Acc.	2		1		4	3	1	2	2	2	1	
	Tent.	1											
	<b>Total</b>	<b>3</b>		<b>1</b>		<b>4</b>	<b>3</b>	<b>1</b>	<b>2</b>	<b>2</b>	<b>2</b>	<b>1</b>	

# ***STATISTIQUES POLICIERES DE CRIMINALITE***

---

***LIEU DE PERPETRATION: COMMUNE***

**Saint-Hubert**

***ANNEXE IV: FAITS ENREGISTRES  
NON CRIMINELS***



Saint-Hubert

Faits non criminels

Maladies / Décès / Disparition

	2000	2013	2014	2015	2016	2017	2018	2019	2020	2021	2022	2023
Suicide	3	6	8	6	4	7	3	8	2	6	8	5
Personne malade	1	8	2	5	8	3	2	3	3	1	1	3
Décès suspect			1		1				1		1	
Décès naturel	1	2	3	1	2	3	1	2		1	2	
Disparition (personne disparue)	1	2		2	3	1	1	2	2	1	4	1
Accident (sauf roulage)	3	1			4	2	1	2		1	5	1
Autres				1								
<b>Total</b>	<b>9</b>	<b>19</b>	<b>14</b>	<b>15</b>	<b>22</b>	<b>16</b>	<b>8</b>	<b>17</b>	<b>8</b>	<b>10</b>	<b>21</b>	<b>10</b>

Appels

	2000	2013	2014	2015	2016	2017	2018	2019	2020	2021	2022	2023
Alarme	2											
Appels	4		1	2	3						2	
<b>Total</b>	<b>6</b>		<b>1</b>	<b>2</b>	<b>3</b>						<b>2</b>	

Problèmes sociaux

	2000	2013	2014	2015	2016	2017	2018	2019	2020	2021	2022	2023
Différends familiaux	18	16	14	16	7	17	18	22	40	39	25	34
Différend (pas de coups)	4	8	7	14	6	10	3	9	12	5	10	8
Affaire civile	5	2	1		1		1		1			3
Protection de la jeunesse	7	3	3	3	7	9	8	8	2	7	5	11
Autres	2		2					1			2	2
<b>Total</b>	<b>36</b>	<b>29</b>	<b>27</b>	<b>33</b>	<b>21</b>	<b>36</b>	<b>30</b>	<b>40</b>	<b>55</b>	<b>51</b>	<b>42</b>	<b>58</b>





### Catastrophes

	2000	2013	2014	2015	2016	2017	2018	2019	2020	2021	2022	2023
Fuite de gaz				1								
Dégâts eau									1			
<b>Total</b>				1					1			

### Ordre public

	2000	2013	2014	2015	2016	2017	2018	2019	2020	2021	2022	2023
Manifestation		1										
Troubles	4	3	3	2	3	5	4	3	5	6	4	7
Autres	27							1				
<b>Total</b>	31	4	3	2	3	5	4	4	5	6	4	7

### Agissements suspects

	2000	2013	2014	2015	2016	2017	2018	2019	2020	2021	2022	2023
	6	10	6	10	7	1	3	2	7	1	2	3
<b>Total</b>	6	10	6	10	7	1	3	2	7	1	2	3

### Objets trouvés

	2000	2013	2014	2015	2016	2017	2018	2019	2020	2021	2022	2023
	1		2			3		1				
<b>Total</b>	1		2			3		1				

### Objets perdus

	2000	2013	2014	2015	2016	2017	2018	2019	2020	2021	2022	2023
	15	100	92	107	95	78	95	94	68	96	103	92
<b>Total</b>	15	100	92	107	95	78	95	94	68	96	103	92



**Autres non-infractions**

	2000	2013	2014	2015	2016	2017	2018	2019	2020	2021	2022	2023
Ordonnance de capture			1									
Réhabilitation		1										
Non-respect des conditions		7	3	6	8	5	12	18	14	10	29	29
Procès-verbal d'information	15	21	30	23	25	28	20	26	13	16	7	9
Notification		3	2	3	3	3		3			2	2
Comportement lié à une radicalisation violente												1
Demande signalement surveillance électronique											9	5
Fonction de contrôle armes								1	1	3	1	6
Autres non infractions	6											
<b>Total</b>	<b>21</b>	<b>32</b>	<b>36</b>	<b>32</b>	<b>36</b>	<b>36</b>	<b>32</b>	<b>48</b>	<b>28</b>	<b>29</b>	<b>48</b>	<b>52</b>