

STATISTIQUES POLICIERES DE CRIMINALITE

LIEU DE PERPETRATION: COMMUNE

Rendeux

2000 - 2023

Police fédérale - DGRIDRIIBIPOL

STATISTIQUES POLICIERES DE CRIMINALITE

LIEU DE PERPETRATION: COMMUNE

Rendeux

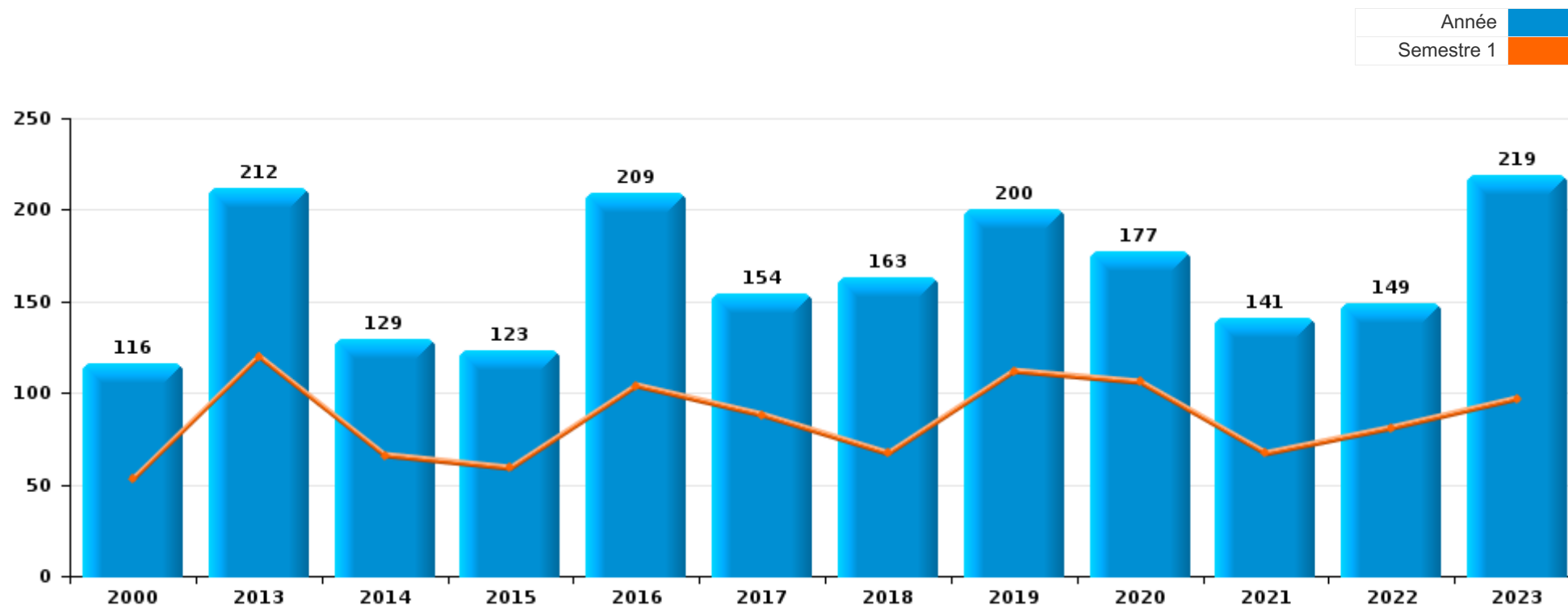
PARTIE I : INFRACTIONS JUDICIAIRES

CRIMINALITE ENREGISTREE COMMISE AU NIVEAU DE LA COMMUNE



Rendeux

	2000	2013	2014	2015	2016	2017	2018	2019	2020	2021	2022	2023
Nombre total des délits	116	212	129	123	209	154	163	200	177	141	149	219





Rendeux

	2000	2013	2014	2015	2016	2017	2018	2019	2020	2021	2022	2023
Vol et extorsion	39	48	42	48	33	42	30	55	27	24	21	47
Dégradation de la propriété	27	24	18	15	19	22	22	27	14	24	19	36
Législation sur les étrangers		54		12	92	2	20		19	11	11	30
Infr. contre l'intégrité physique	11	19	18	12	25	20	16	35	21	11	19	25
Infr. contre autres valeurs morales et sentiments	5	13	10	6	5	12	18	19	13	12	13	12
Fraude	7	4	8	6	3	12	6	11	12	9	19	15
Infr. contre la sécurité publique	7	9	3	7	7	5	9	5	8	6	4	14
Environnement	7	5	3	2	11	8	13	9	2	4		2
Registre de population	3	3	2	2	1	10	5	3	4	15	5	8
Criminalité informatique		1	1		3	4	2	4	3	4	24	12
Drogues	4	6	2	3	1	4	2	10	8	3		6
Armes et explosifs		12	11	4	2	3	2	1	4	3	3	1
Infr. contre les moeurs			3	2	2	1	7	4	3	3	6	6
Infr. contre la famille	1	2		1	2	1	7	2	6	4	1	
Santé publique									24			
Protection de la jeunesse		1	3		1	1		3	7	3	1	1
Infr. contre la foi publique	1		2		1	1	1	2		4	2	2
Code pénal social		2	1			3		5				
Infr. relative au statut juridique de l'enfant	2	1				1	2	1			1	1
Infr. contre l'autorité publique		4		1								1
Ivresse et alcool		3	1					2				
Protection de la personne			1		1	1	1	1		1		
Travail				1		1			1			
Protection des revenus publics		1							1			
Autres lois spéciales	1											
Code pénal militaire et milice								1				
Infr. contre la liberté individuelle				1								
Pratiques commerciales	1											
Sous-total	116	212	129	123	209	154	163	200	177	141	149	219
Contravention règlement policier local		16	11	7	14	23	37	28	8	10	11	9
Sous-total		16	11	7	14	23	37	28	8	10	11	9
Total	116	228	140	130	223	177	200	228	185	151	160	228

FPF/DGR/DRI/BIPOL - Statistiques policières de criminalité (date de clôture: 19/04/2024)

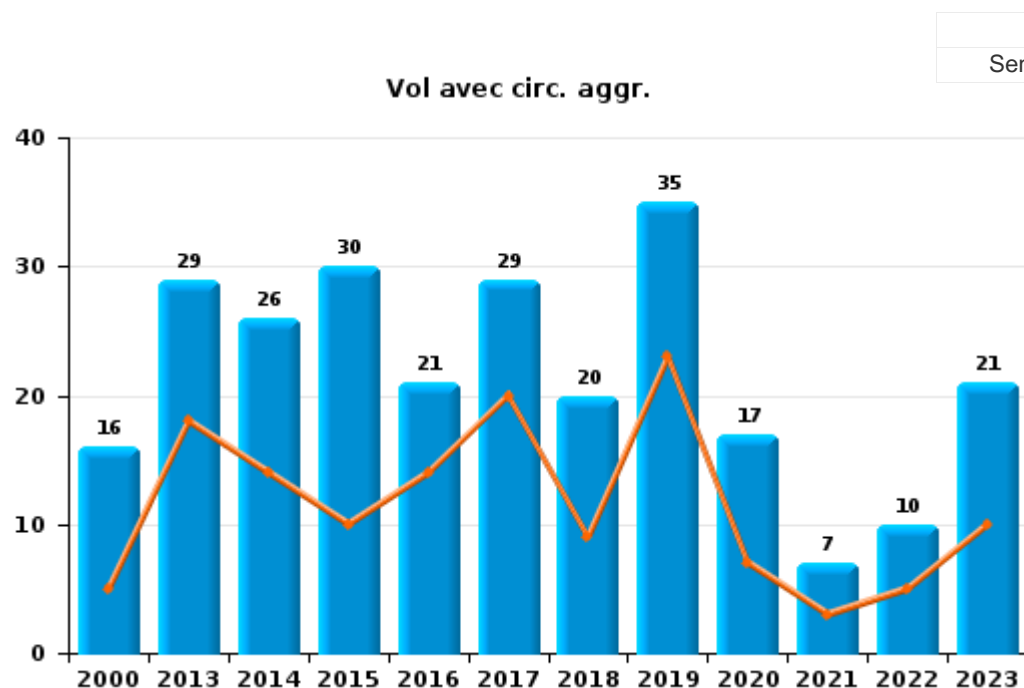
Les données pour les années 2001 jusqu'à 2012 ne sont plus publiées mais restent disponibles sur demande auprès du service BIPOL.



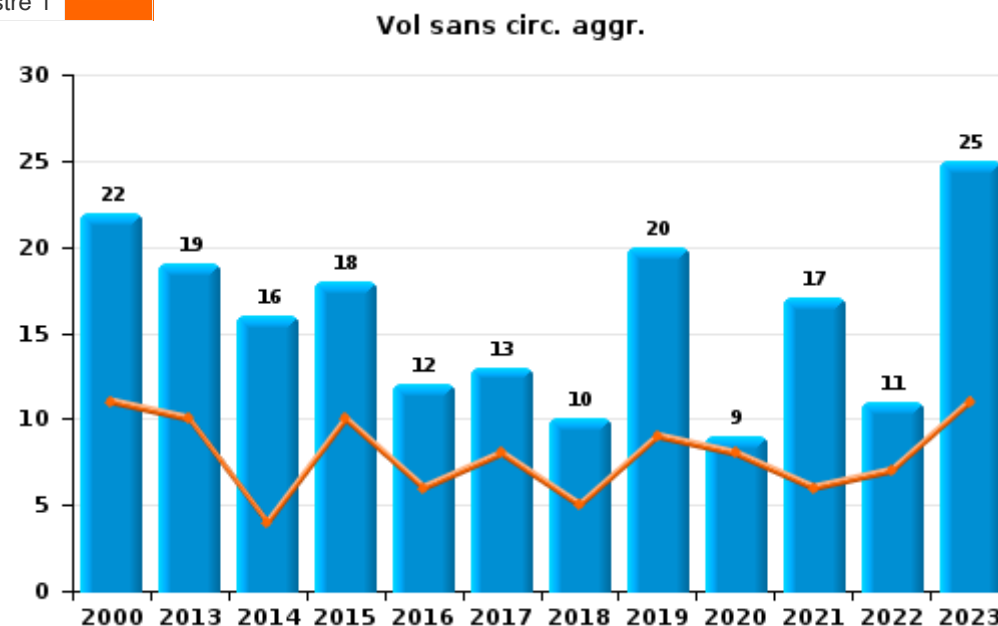
I.1. Catégorie des infractions : Vol et extorsion (top 5 des infractions au niveau national 2023)

Rendoux

	2000	2013	2014	2015	2016	2017	2018	2019	2020	2021	2022	2023
Vol avec circ. aggr.	16	29	26	30	21	29	20	35	17	7	10	21
Vol sans circ. aggr.	22	19	16	18	12	13	10	20	9	17	11	25
Vol non spécifié	1								1			
Extorsion												1
Total	39	48	42	48	33	42	30	55	27	24	21	47



Année
Semestre 1





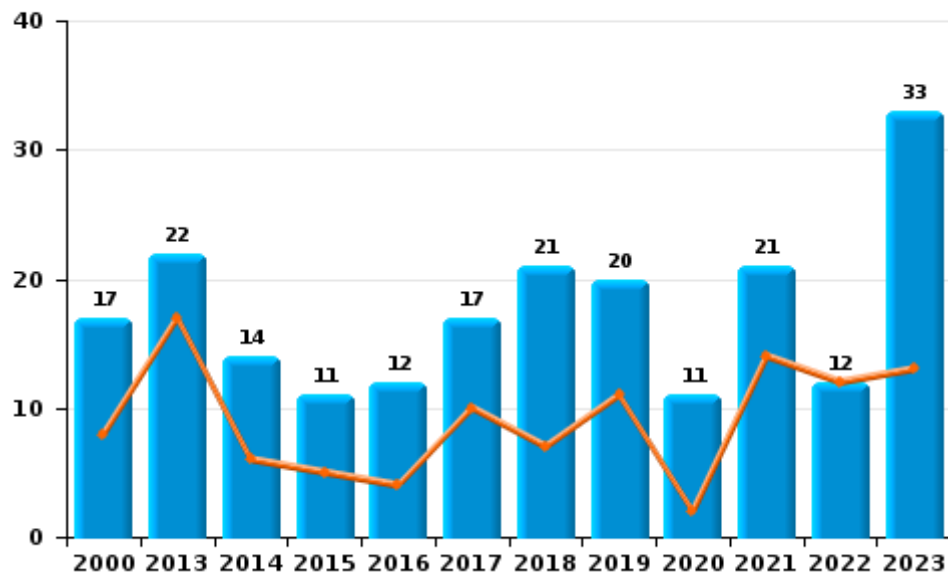
I.2. Catégorie des infractions : Dégradation de la propriété (top 5 des infractions au niveau national 2023)

Rendeux

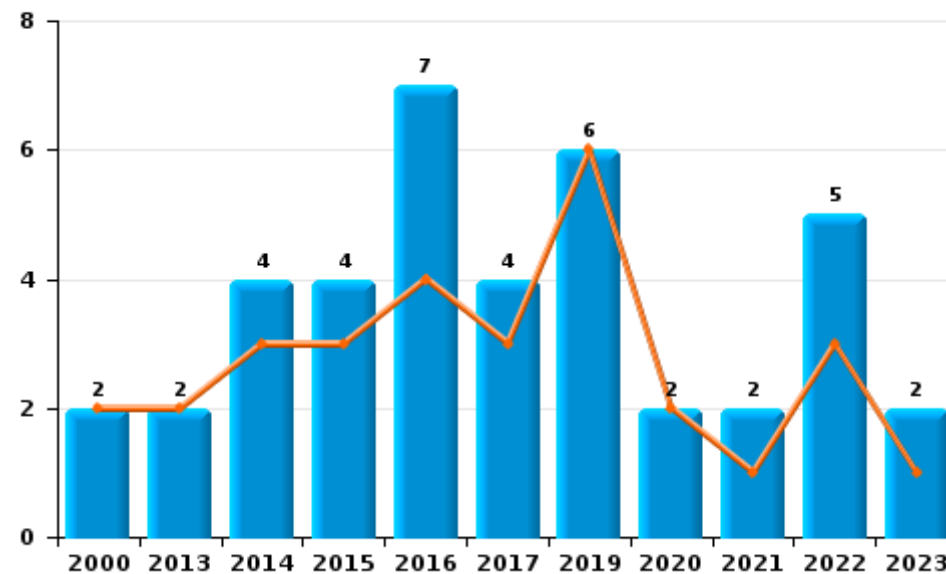
	2000	2013	2014	2015	2016	2017	2018	2019	2020	2021	2022	2023
Vandalisme	17	22	14	11	12	17	21	20	11	21	12	33
Incendie involontaire	1	1	2	2	3	2		5	2	2	5	2
Destruction, dénaturaion, dégradation	8					1	1	1	1	1	2	1
Incendie volontaire	1	1	2	2	4	2		1				
Total	27	24	18	15	19	22	22	27	14	24	19	36



Vandalisme



Incendie

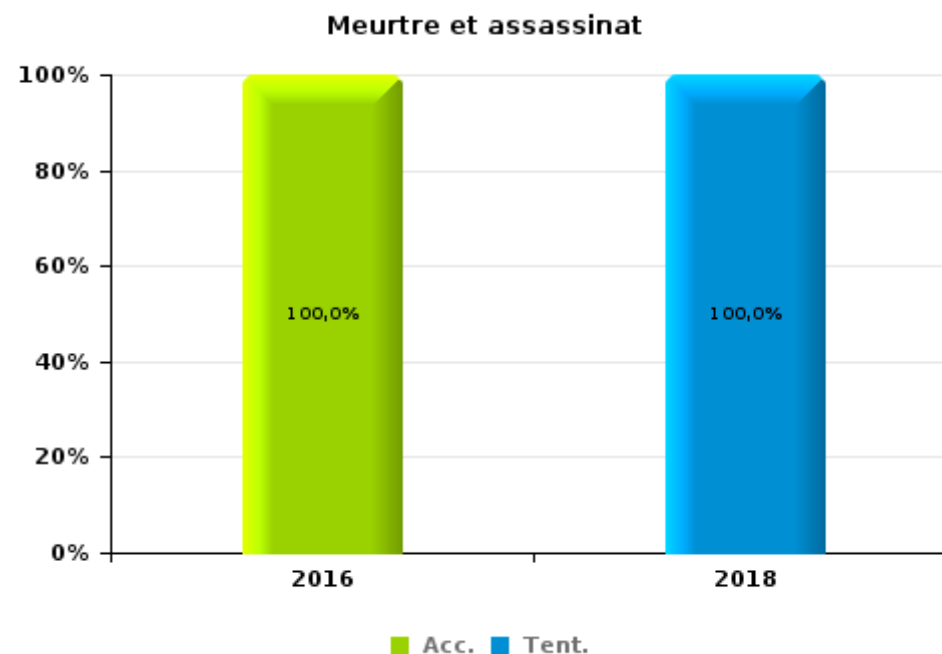
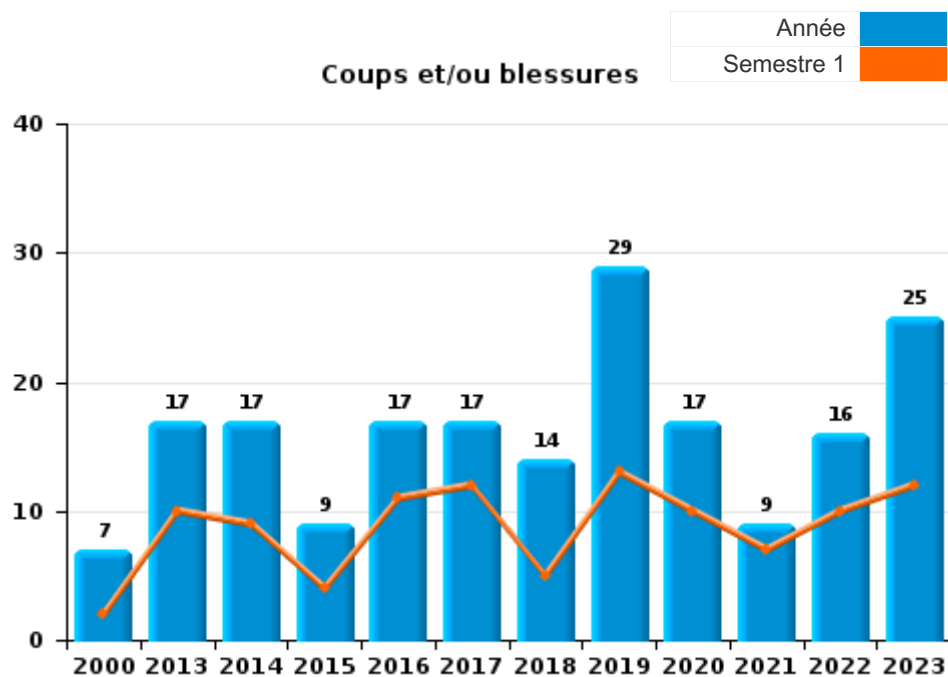




I.3. Catégorie des infractions : Infr. contre l'intégrité physique (top 5 des infractions au niveau national 2023)

Rendeux

	2000	2013	2014	2015	2016	2017	2018	2019	2020	2021	2022	2023
Coups et/ou blessures	7	17	17	9	17	17	14	29	17	9	16	25
Autres	4	2	1	3	6	3	1	6	4	2	3	
Meurtre et assassinat					2		1					
Total	11	19	18	12	25	20	16	35	21	11	19	25





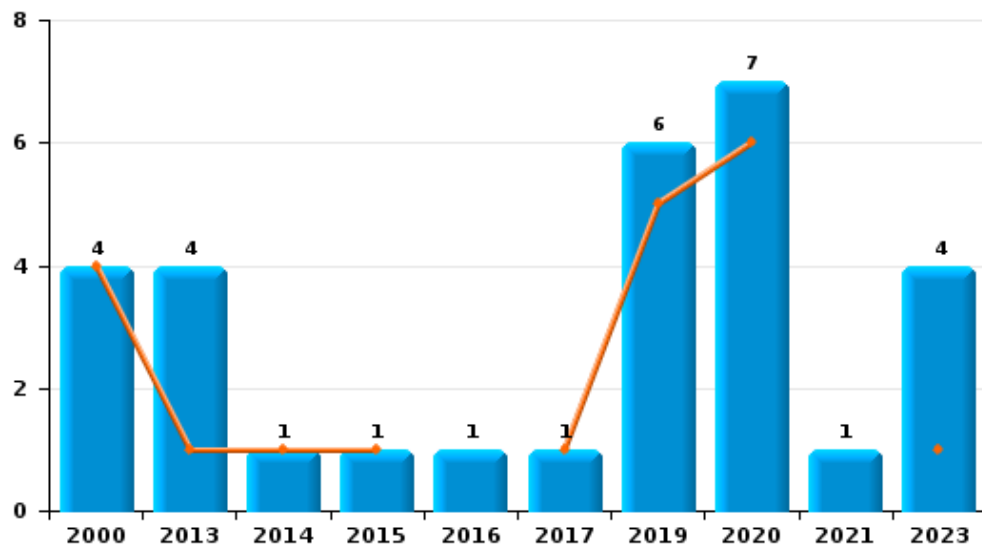
I.4. Catégorie des infractions : Drogues (top 5 des infractions au niveau national 2023)

Rendeux

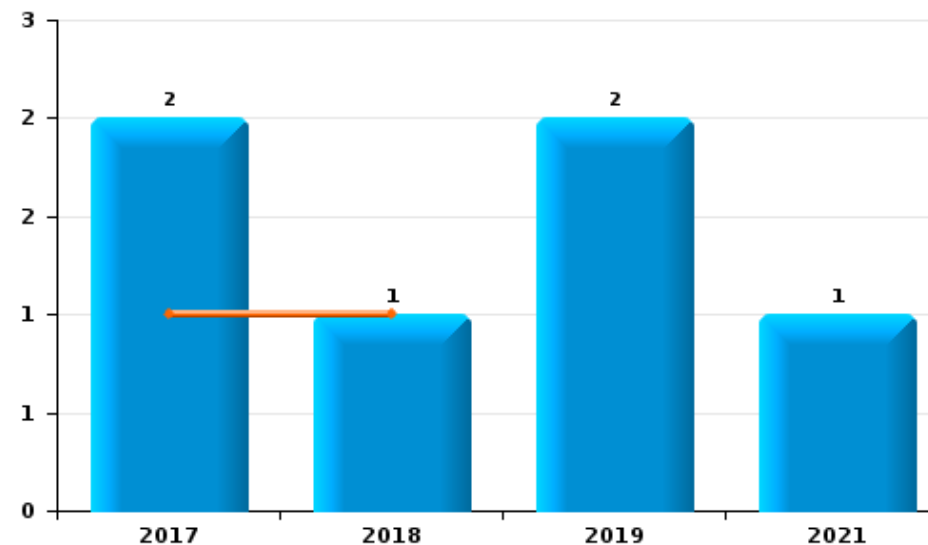
	2000	2013	2014	2015	2016	2017	2018	2019	2020	2021	2022	2023
Détention	4	4	1	1	1	1		6	7	1		4
Fabrication		2	1	2		1	1	1		1		1
Commerce						2	1	2		1		
Usage								1	1			1
Total	4	6	2	3	1	4	2	10	8	3		6



Détention



Commerce





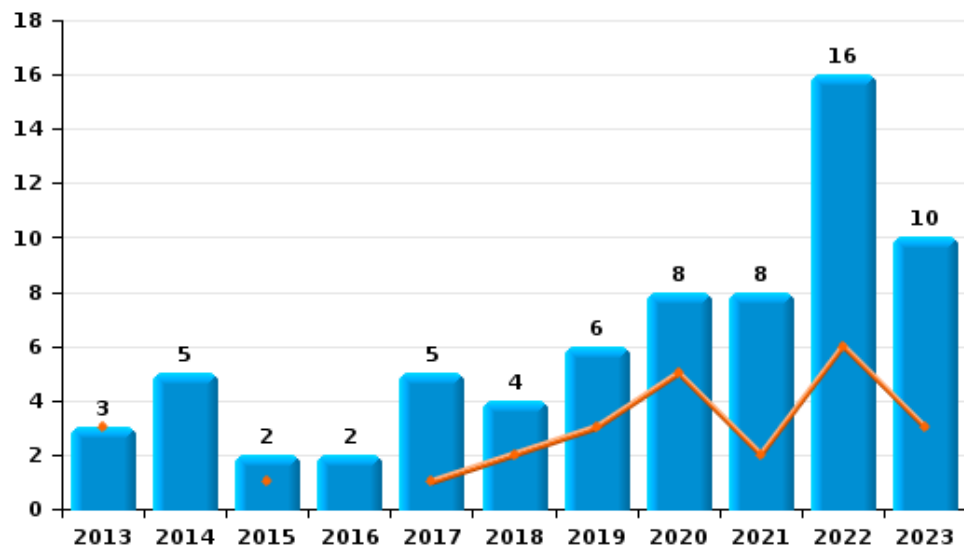
I.5. Catégorie des infractions : Fraude (top 5 des infractions au niveau national 2023)

Rendeux

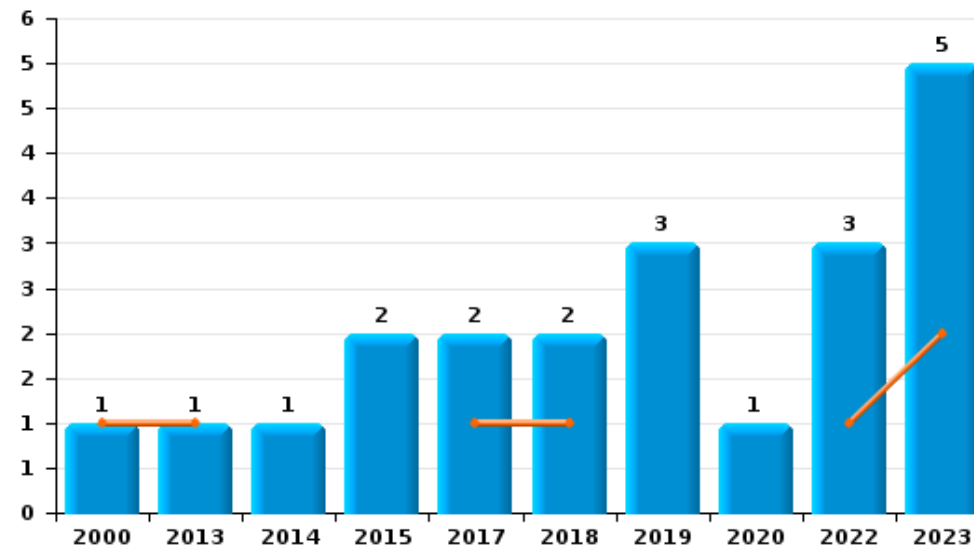
	2000	2013	2014	2015	2016	2017	2018	2019	2020	2021	2022	2023
Escroquerie		3	5	2	2	5	4	6	8	8	16	10
Abus de confiance et infr. apparentées	1	1	1	2		2	2	3	1		3	5
Détournement et destruction frauduleuse	2				1	3		1	2			
Fraudes: Autres			2			1		1				
Recel	4											
Grivèlerie						1			1	1		
Infr. liées à l'insolvabilité				2								
Total	7	4	8	6	3	12	6	11	12	9	19	15



Escroquerie



Abus de confiance et infr. apparentées



STATISTIQUES POLICIERES DE CRIMINALITE

LIEU DE PERPETRATION: COMMUNE

Rendeux

PARTIE II : FIGURES CRIMINELLES / PHENOMENES



Rendeux

FC Vol moyen de transport

	2000	2013	2014	2015	2016	2017	2018	2019	2020	2021	2022	2023
Vol de voiture		2	1			2	1	1	1	1		2
Vol dans les garages		1				1	1		1			
Vol de vélomoteur										1		
Vol de vélo	1	2		2			2	3			1	

FC Cambriolage

	2000	2013	2014	2015	2016	2017	2018	2019	2020	2021	2022	2023
Cambriolage dans habitation	3	11	16	13	8	16	14	17	6	2	2	2
Cambriolage ds entreprise ou commerce	2		1	1	2	4		6			1	8
Cambriolage ds service public ou bâtiment administ		1			1	3	2	2	1	2		3
Cambriolage dans bâtiment (total)	5	12	17	14	11	23	16	24	7	4	3	13

FC Vol autre

	2000	2013	2014	2015	2016	2017	2018	2019	2020	2021	2022	2023
Vol à main armée					3							
Vol avec violence sans arme						1						1
Vol dans ou sur un véhicule	8	1	5	1		1	2	7	2	8	2	3
Vol d'armes et explosifs	1	1	1	1				1	1			2
Vol à la tire	1	1						2			1	
Vol à l'étalage		1			2	1				2	1	7
Vol par ruse	1	1			1							
Vol de métaux			2		1			1	2		1	3
Vol sur les chantiers		3	1		1	1				1	2	
Vol d'animaux		1										2



Criminalité ICT

	2000	2013	2014	2015	2016	2017	2018	2019	2020	2021	2022	2023
Fraude de cartes de paiements			1	1	1	1					2	1
Phishing												2

FC Autre

	2000	2013	2014	2015	2016	2017	2018	2019	2020	2021	2022	2023
Violence contre les métiers d'intérêt général		1										
Graffiti			1	1					1			2
Dégradation de voiture	1	9	8	8	7	8	3	7	3	8	4	4
Rixe au couteau							1	1				1

PH Violence intrafamiliale (VIF)

	2000	2013	2014	2015	2016	2017	2018	2019	2020	2021	2022	2023
VIF: physique, dans le couple		9	4	2	8	4	6	7	3	4	4	10
VIF: physique, envers des descendants			2	2	1	3	1	4	2			
VIF: physique, envers d'autres membres	3		3	2		2	1	2	3	1	1	1
VIF: sexuelle, envers des descendants							1					
VIF: psychique, dans le couple	2	5		2		1	6	6	7	6	1	3
VIF: psychique, envers des descendants								1				
VIF: économique, dans le couple		1	1						1	1		
VIF: économique, envers d'autres membres	1	1			2	2	3				1	

PH Drogues

	2000	2013	2014	2015	2016	2017	2018	2019	2020	2021	2022	2023
Vente de cocaïne								1		1		
Production de drogues synthétiques				1								
Production de cannabis (culture)		2					1					1



PH Violence dans l'espace public

	2000	2013	2014	2015	2016	2017	2018	2019	2020	2021	2022	2023
Violence physique (transport public)		1			1							
Violence physique (voie publique)			1	2	4	3		2	4		5	2
Violence physique (autre endroit public)								1				1
Violence physique (endroit accessible au public)	2	2		2	1	2	2	6		3	1	5
Violence sexuelle (voie publique)							1					
Violence sexuelle (endroit accessible au public)						1	2	2		2		
Violence psychique (transport public)							1					
Violence psychique (voie publique)	3	4	1	2		1		3	3	1	1	3
Violence psychique (autre endroit public)			2			1			1	1		
Violence psychique (endroit accessible au public)	2	1	1		1		1	2		1	1	3
Vol avec violence sans arme (endr. acces. au pub.)						1						

PH Autre

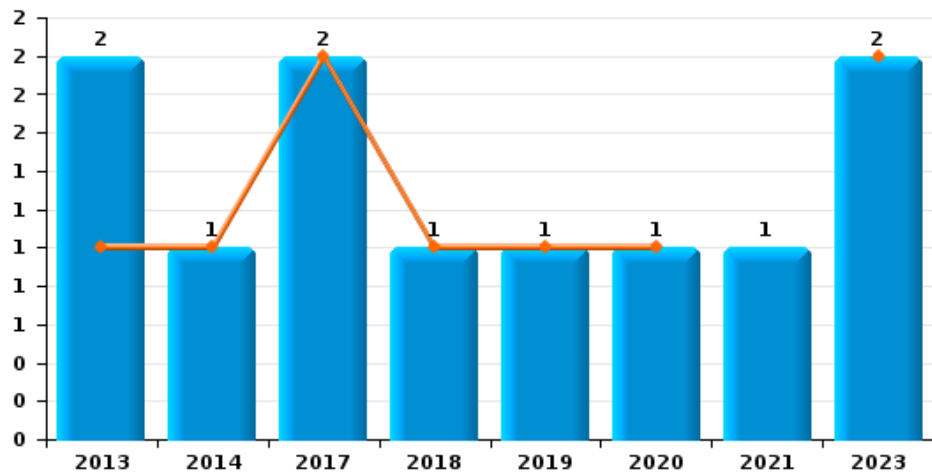
	2000	2013	2014	2015	2016	2017	2018	2019	2020	2021	2022	2023
Faux policiers		1										
Cyberharcèlement		6	4	2	3	4	5	1	2	2	1	
Fraude à l'identité			1	1	1	2		1		3	1	1



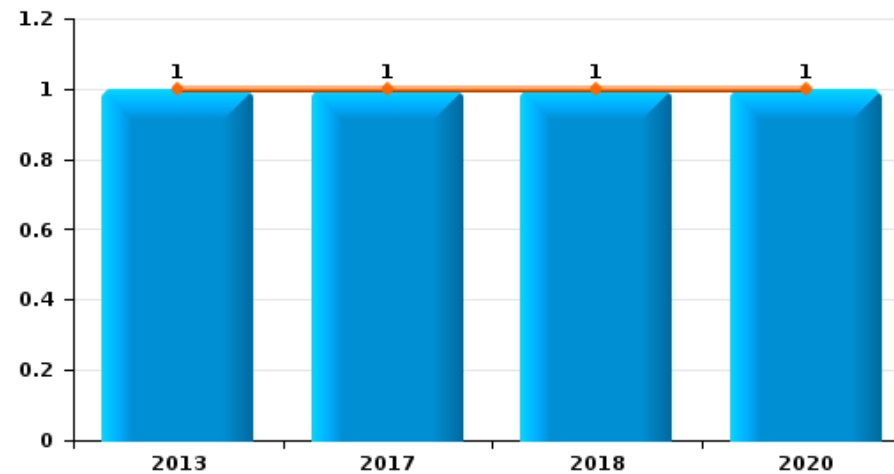
Rendeux

Année	■
Semestre 1	■

Vol de voiture



Vol dans les garages

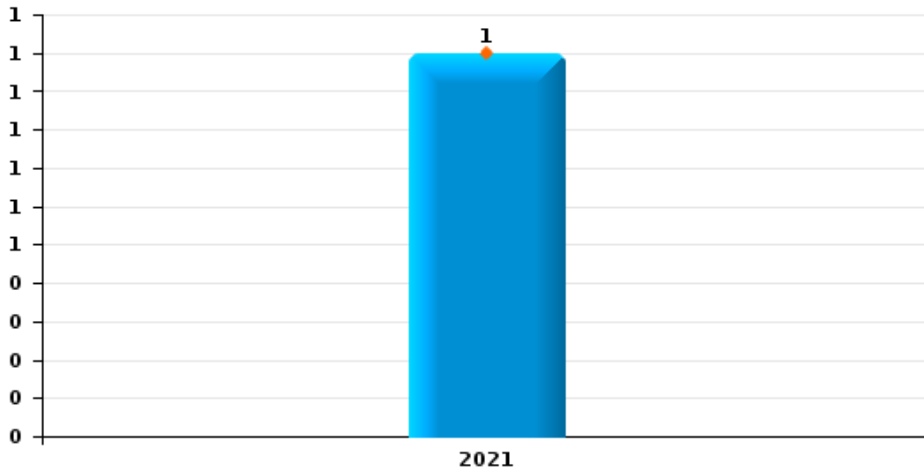




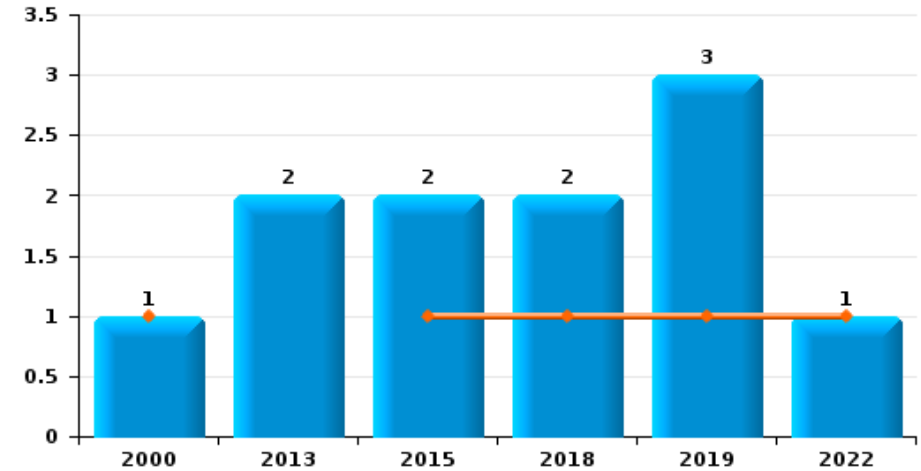
Rendeux

Année	■
Semestre 1	■

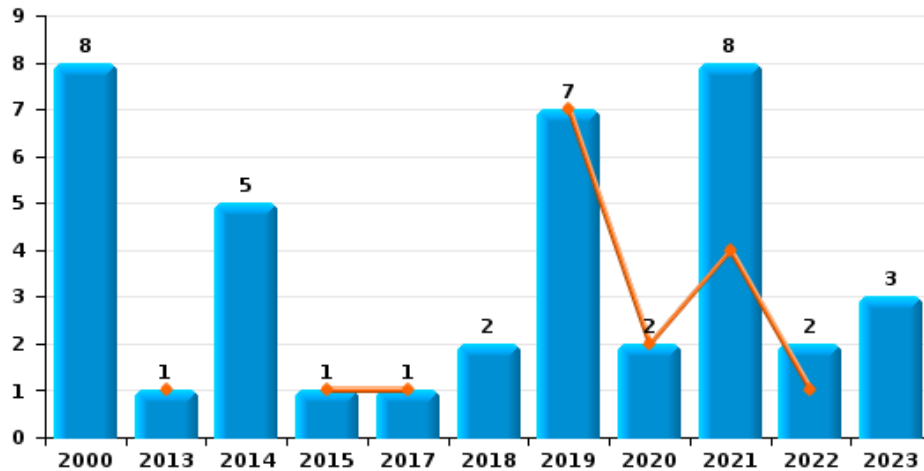
Vol de vélomoteur



Vol de vélo



Vol dans ou sur un véhicule

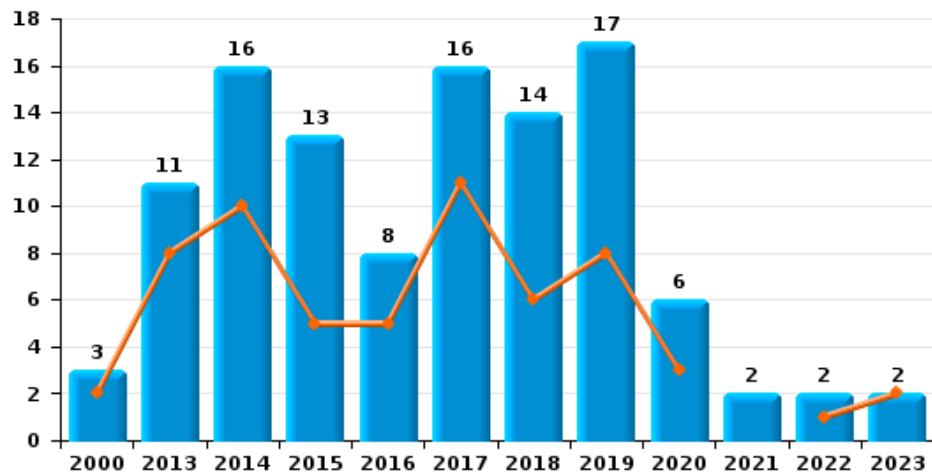




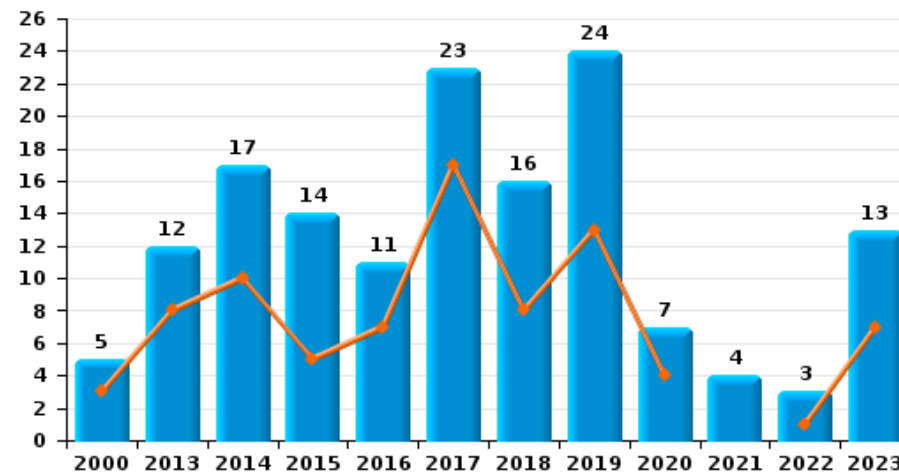
Rendeux

Année	■
Semestre 1	■

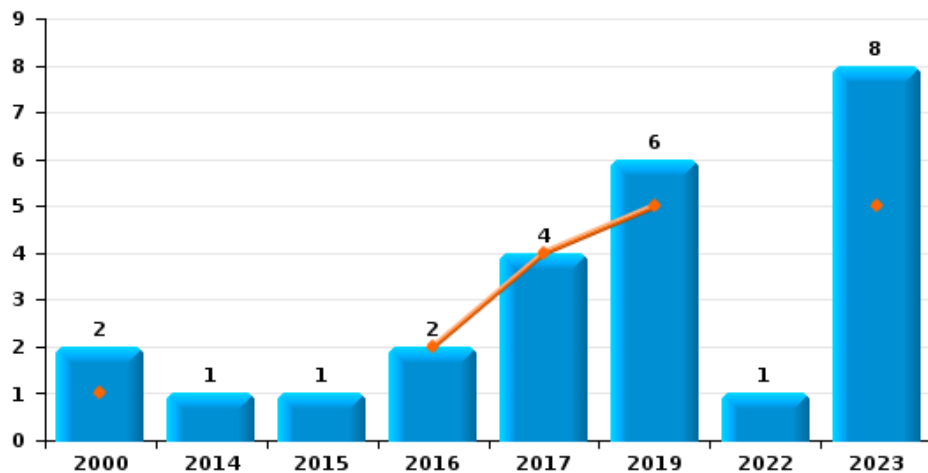
Cambriolage dans habitation



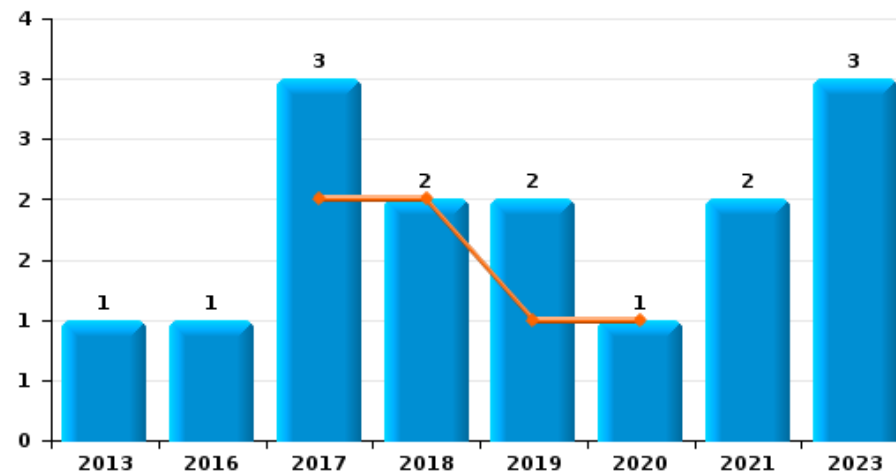
Cambriolage dans bâtiment (total)



Cambriolage ds entreprise ou commerce



Cambriolage ds service public ou bâtiment administratif

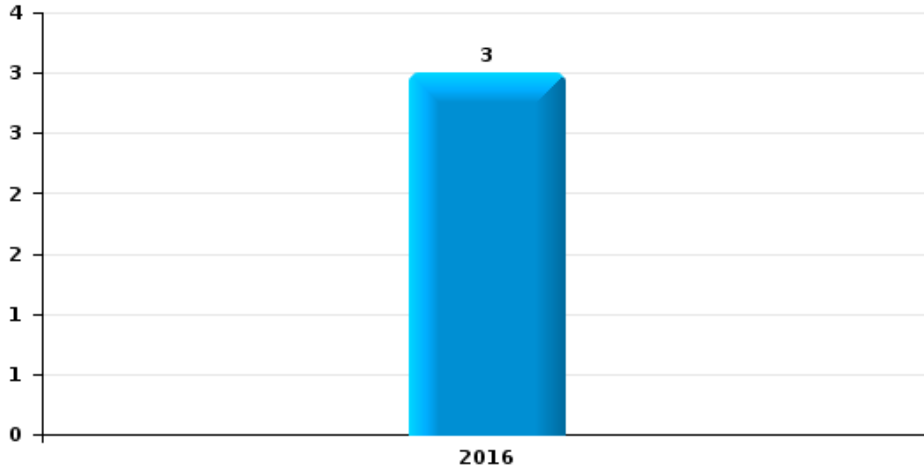




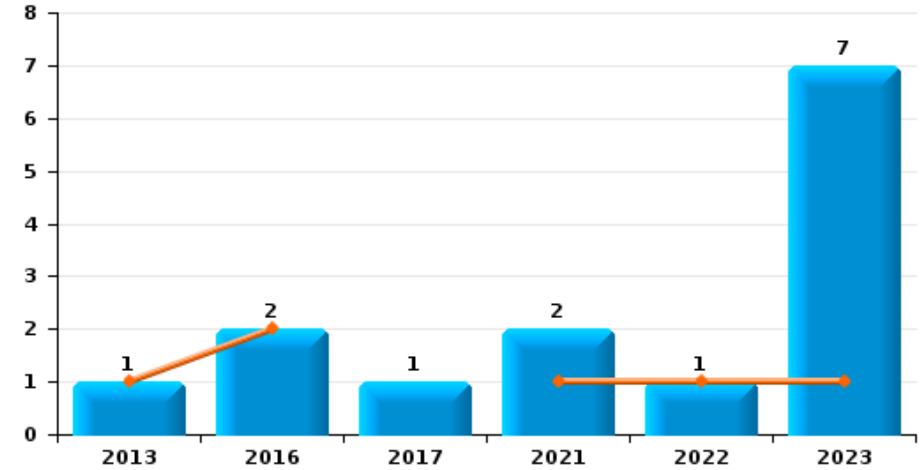
Rendeux

Année	■
Semestre 1	■

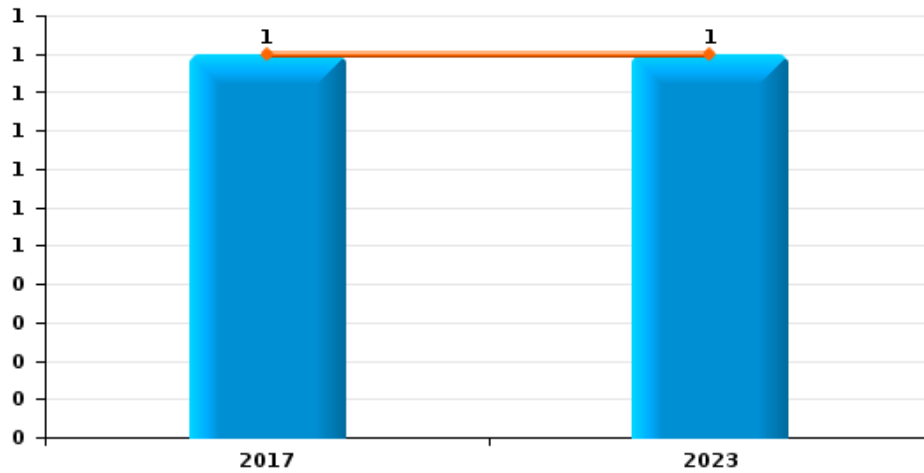
Vol à main armée



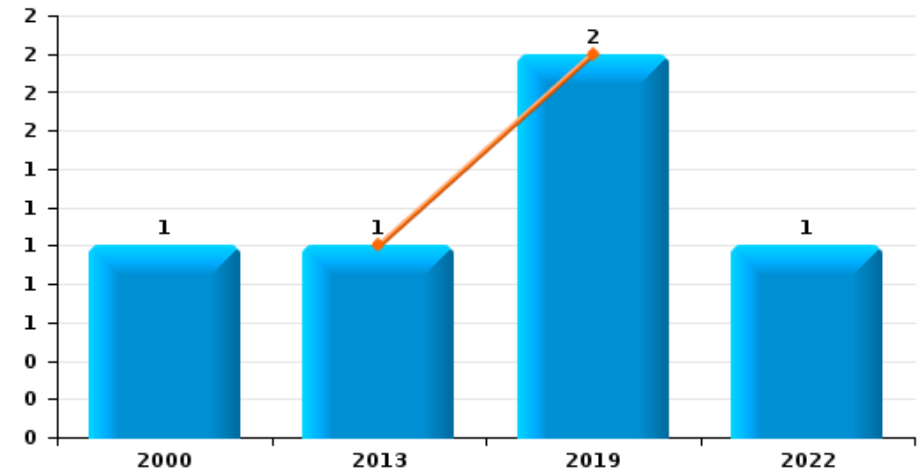
Vol à l'étalage



Vol avec violence sans arme



Vol à la tire

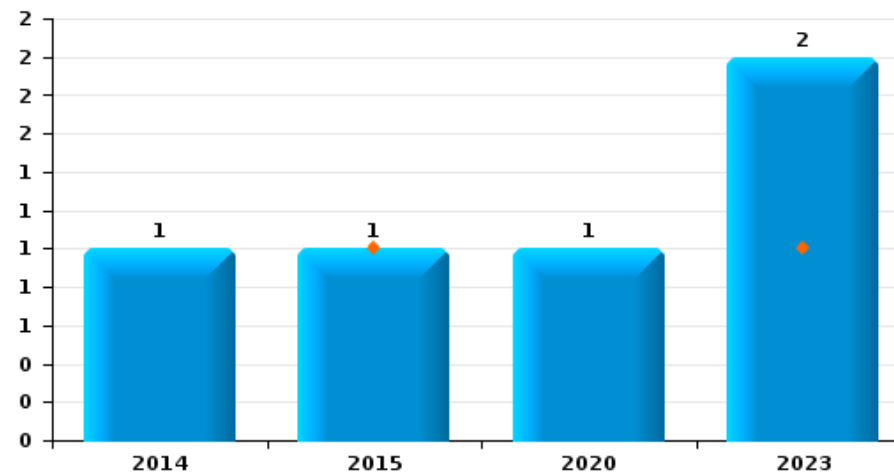




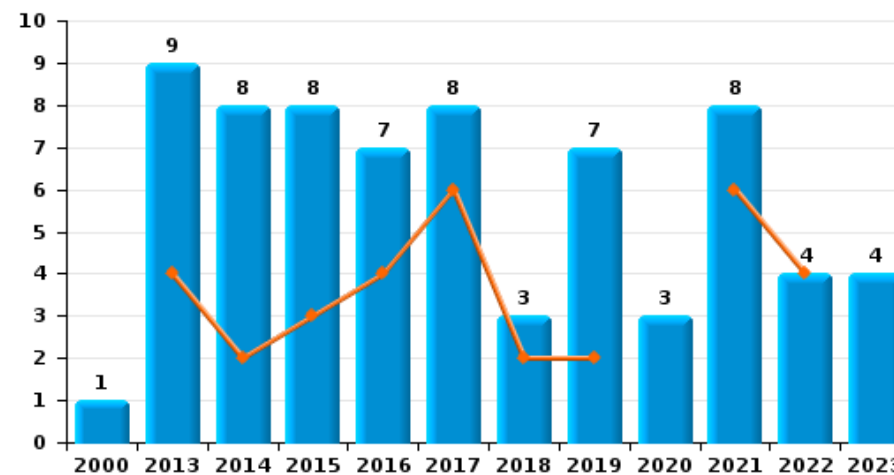
Rendeux

Année	■
Semestre 1	■

Graffiti



Dégradation de voiture





Rendeux

FC Vol moyen de transport

		2000	2013	2014	2015	2016	2017	2018	2019	2020	2021	2022	2023
Vol de voiture	Sem 1		1	1			2	1	1	1			2
	Sem 2		1								1		
	Total		2	1			2	1	1	1	1		2
Vol dans les garages	Sem 1		1				1	1		1			
	Sem 2												
	Total		1				1	1		1			
Vol de vélomoteur	Sem 1										1		
	Sem 2												
	Total										1		
Vol de vélo	Sem 1	1			1			1	1			1	
	Sem 2		2		1			1	2				
	Total	1	2		2			2	3			1	



FC Cambriolage

		2000	2013	2014	2015	2016	2017	2018	2019	2020	2021	2022	2023
Cambriolage dans habitation	Sem 1	2	8	10	5	5	11	6	8	3		1	2
	Sem 2	1	3	6	8	3	5	8	9	3	2	1	
	Total	3	11	16	13	8	16	14	17	6	2	2	2
Cambriolage ds entreprise ou commerce	Sem 1	1				2	4		5				5
	Sem 2	1		1	1				1			1	3
	Total	2		1	1	2	4		6			1	8
Cambriolage ds service public ou bâtiment administ	Sem 1						2	2	1	1			
	Sem 2		1			1	1		1		2		3
	Total		1			1	3	2	2	1	2		3
Cambriolage dans bâtiment (total)	Sem 1	3	8	10	5	7	17	8	13	4		1	7
	Sem 2	2	4	7	9	4	6	8	11	3	4	2	6
	Total	5	12	17	14	11	23	16	24	7	4	3	13



FC Vol autre

		2000	2013	2014	2015	2016	2017	2018	2019	2020	2021	2022	2023
Vol à main armée	Sem 2					3							
	Total					3							
Vol avec violence sans arme	Sem 1						1						1
	Total						1						1
Vol dans ou sur un véhicule	Sem 1		1		1		1		7	2	4	1	
	Sem 2	8		5				2			4	1	3
	Total	8	1	5	1		1	2	7	2	8	2	3
Vol d'armes et explosifs	Sem 1	1		1	1								
	Sem 2		1					1	1				2
	Total	1	1	1	1			1	1				2
Vol à la tire	Sem 1		1						2				
	Sem 2	1										1	
	Total	1	1						2			1	
Vol à l'étalage	Sem 1		1			2					1	1	1
	Sem 2						1				1		6
	Total		1			2	1				2	1	7
Vol par ruse	Sem 1		1			1							
	Sem 2	1											
	Total	1	1			1							
Vol de métaux	Sem 1			1		1							3
	Sem 2			1				1	2			1	
	Total			2		1		1	2			1	3
Vol sur les chantiers	Sem 1		1				1					1	
	Sem 2		2	1		1					1	1	
	Total		3	1		1	1				1	2	



FC Vol autre

		2000	2013	2014	2015	2016	2017	2018	2019	2020	2021	2022	2023
Vol d'animaux	Sem 1		1										
	Sem 2												2
Total			1										2



Criminalité ICT

		2000	2013	2014	2015	2016	2017	2018	2019	2020	2021	2022	2023
Fraude de cartes de paiements	Sem 1				1							2	1
	Sem 2			1		1	1						
	Total			1	1	1	1					2	1
Phishing	Sem 2												2
	Total												2



FC Autre

		2000	2013	2014	2015	2016	2017	2018	2019	2020	2021	2022	2023
Violence contre les métiers d'intérêt général	Sem 1		1										
	Total		1										
Graffiti	Sem 1				1								1
	Sem 2			1					1				1
	Total			1	1				1				2
Dégradation de voiture	Sem 1		4	2	3	4	6	2	2		6	4	
	Sem 2	1	5	6	5	3	2	1	5	3	2		4
	Total	1	9	8	8	7	8	3	7	3	8	4	4
Rixe au couteau	Sem 2							1	1				1
	Total							1	1				1



PH Violence intrafamiliale (VIF)

		2000	2013	2014	2015	2016	2017	2018	2019	2020	2021	2022	2023
VIF: physique, dans le couple	Sem 1		4	1		5	3	3	4		4	3	3
	Sem 2		5	3	2	3	1	3	3	3		1	7
Total			9	4	2	8	4	6	7	3	4	4	10
VIF: physique, envers des descendants	Sem 1			1	1	1	3		2	2			
	Sem 2			1	1			1	2				
Total				2	2	1	3	1	4	2			
VIF: physique, envers d'autres membres	Sem 1	1		3	1		1		1	2	1	1	1
	Sem 2	2			1		1	1	1	1			
Total		3		3	2		2	1	2	3	1	1	1
VIF: sexuelle, envers des descendants	Sem 1							1					
	Total							1					
VIF: psychique, dans le couple	Sem 1		2		1		1	5	4	3	6		3
	Sem 2	2	3		1			1	2	4		1	
Total		2	5		2		1	6	6	7	6	1	3
VIF: psychique, envers des descendants	Sem 1								1				
	Total								1				
VIF: économique, dans le couple	Sem 1		1	1							1		
	Sem 2									1			
Total			1	1						1	1		
VIF: économique, envers d'autres membres	Sem 1		1			2	2	2					
	Sem 2	1						1				1	
Total		1	1			2	2	3				1	



PH Drogues

		2000	2013	2014	2015	2016	2017	2018	2019	2020	2021	2022	2023
Vente de cocaïne	Sem 2								1		1		
	Total								1		1		
Production de drogues synthétiques	Sem 1				1								
	Total				1								
Production de cannabis (culture)	Sem 1		1					1					1
	Sem 2		1										
	Total		2					1					1



PH Violence dans l'espace public

		2000	2013	2014	2015	2016	2017	2018	2019	2020	2021	2022	2023
Violence physique (transport public)	Sem 1		1										
	Sem 2					1							
Total			1			1							
Violence physique (voie publique)	Sem 1			1		3	2			4		2	
	Sem 2				2	1	1		2			3	2
Total			1	2	4	3		2	4		5	2	
Violence physique (autre endroit public)	Sem 1								1				1
	Sem 2												
Total									1				1
Violence physique (endroit accessible au public)	Sem 1		1		1	1	1	1	2		2	1	3
	Sem 2	2	1		1		1	1	4		1		2
Total		2	2		2	1	2	2	6		3	1	5
Violence sexuelle (voie publique)	Sem 1							1					
	Sem 2												
Total								1					
Violence sexuelle (endroit accessible au public)	Sem 1					1			1		1		
	Sem 2							2	1		1		
Total						1		2	2		2		
Violence psychique (transport public)	Sem 1												
	Sem 2							1					
Total								1					
Violence psychique (voie publique)	Sem 1				1		1		2	2	1	1	3
	Sem 2	3	4	1	1				1	1			
Total		3	4	1	2		1		3	3	1	1	3
Violence psychique (autre endroit public)	Sem 1			1						1	1		
	Sem 2			1			1						
Total				2			1			1	1		



PH Violence dans l'espace public

		2000	2013	2014	2015	2016	2017	2018	2019	2020	2021	2022	2023
Violence psychique (endroit accessible au public)	Sem 1		1	1		1		1			1	1	3
	Sem 2	2							2				
Total		2	1	1		1		1	2		1	1	3
Vol avec violence sans arme (endr. acces. au pub.)	Sem 1						1						
	Total						1						



PH Autre

		2000	2013	2014	2015	2016	2017	2018	2019	2020	2021	2022	2023
Faux policiers	Sem 1		1										
	Total		1										
Cyberharcèlement	Sem 1		3	4	1		2	2	1	1	2	1	
	Sem 2		3		1	3	2	3		1			
	Total		6	4	2	3	4	5	1	2	2	1	
Fraude à l'identité	Sem 1					1			1		1	1	1
	Sem 2			1	1		2				2		
	Total			1	1	1	2		1		3	1	1



Rendeux

2022

FC Vol moyen de transport

	Mar	Total
Vol de vélo	1	1

FC Cambriolage

	Mai	Nov	Déc	Total
Cambriolage dans habitation	1	1		2
Cambriolage ds entreprise ou commerce			1	1
Cambriolage dans bâtiment (total)	1	1	1	3

FC Vol autre

	Avr	Mai	Juil	Août	Nov	Déc	Total
Vol dans ou sur un véhicule	1			1			2
Vol à la tire			1				1
Vol à l'étalage		1					1
Vol de métaux						1	1
Vol sur les chantiers		1			1		2

Criminalité ICT

	Jan	Juin	Total
Fraude de cartes de paiements	1	1	2

FC Autre

	Jan	Avr	Mai	Total
Dégradation de voiture	2	1	1	4



PH Violence intrafamiliale (VIF)

	Jan	Fév	Avr	Juil	Août	Sep	Total
VIF: physique, dans le couple		1	2	1			4
VIF: physique, envers d'autres membres	1						1
VIF: psychique, dans le couple						1	1
VIF: économique, envers d'autres membres					1		1

PH Violence dans l'espace public

	Fév	Avr	Mai	Juil	Août	Total
Violence physique (voie publique)	1	1		2	1	5
Violence physique (endroit accessible au public)		1				1
Violence psychique (voie publique)	1					1
Violence psychique (endroit accessible au public)			1			1

PH Autre

	Fév	Mai	Total
Cyberharcèlement		1	1
Fraude à l'identité	1		1



2023

FC Vol moyen de transport

	Jan	Juin	Total
Vol de voiture	1	1	2

FC Cambriolage

	Jan	Mar	Août	Oct	Nov	Déc	Total
Cambriolage dans habitation		2					2
Cambriolage ds entreprise ou commerce	5			2		1	8
Cambriolage ds service public ou bâtiment administ			1	1	1		3
Cambriolage dans bâtiment (total)	5	2	1	3	1	1	13

FC Vol autre

	Jan	Fév	Juil	Août	Sep	Oct	Déc	Total
Vol avec violence sans arme		1						1
Vol dans ou sur un véhicule					3			3
Vol d'armes et explosifs						2		2
Vol à l'étalage	1				3	2	1	7
Vol de métaux	3							3
Vol d'animaux			1	1				2

Criminalité ICT

	Mai	Déc	Total
Fraude de cartes de paiements	1		1
Phishing		2	2



FC Autre

	Jan	Août	Sep	Oct	Total
Graffiti	1		1		2
Dégradation de voiture		1	2	1	4
Rixe au couteau		1			1

PH Violence intrafamiliale (VIF)

	Jan	Mar	Mai	Juil	Août	Sep	Nov	Déc	Total
VIF: physique, dans le couple	1		2	2	1	1	1	2	10
VIF: physique, envers d'autres membres	1								1
VIF: psychique, dans le couple		1	2						3

PH Drogues

	Mar	Total
Production de cannabis (culture)	1	1

PH Violence dans l'espace public

	Jan	Fév	Mai	Juin	Juil	Août	Sep	Nov	Total
Violence physique (voie publique)					1		1		2
Violence physique (autre endroit public)	1								1
Violence physique (endroit accessible au public)		2	1			1		1	5
Violence psychique (voie publique)		1		2					3
Violence psychique (endroit accessible au public)		2	1						3

PH Autre

	Mai	Total
Fraude à l'identité	1	1

STATISTIQUES POLICIERES DE CRIMINALITE

LIEU DE PERPETRATION: COMMUNE

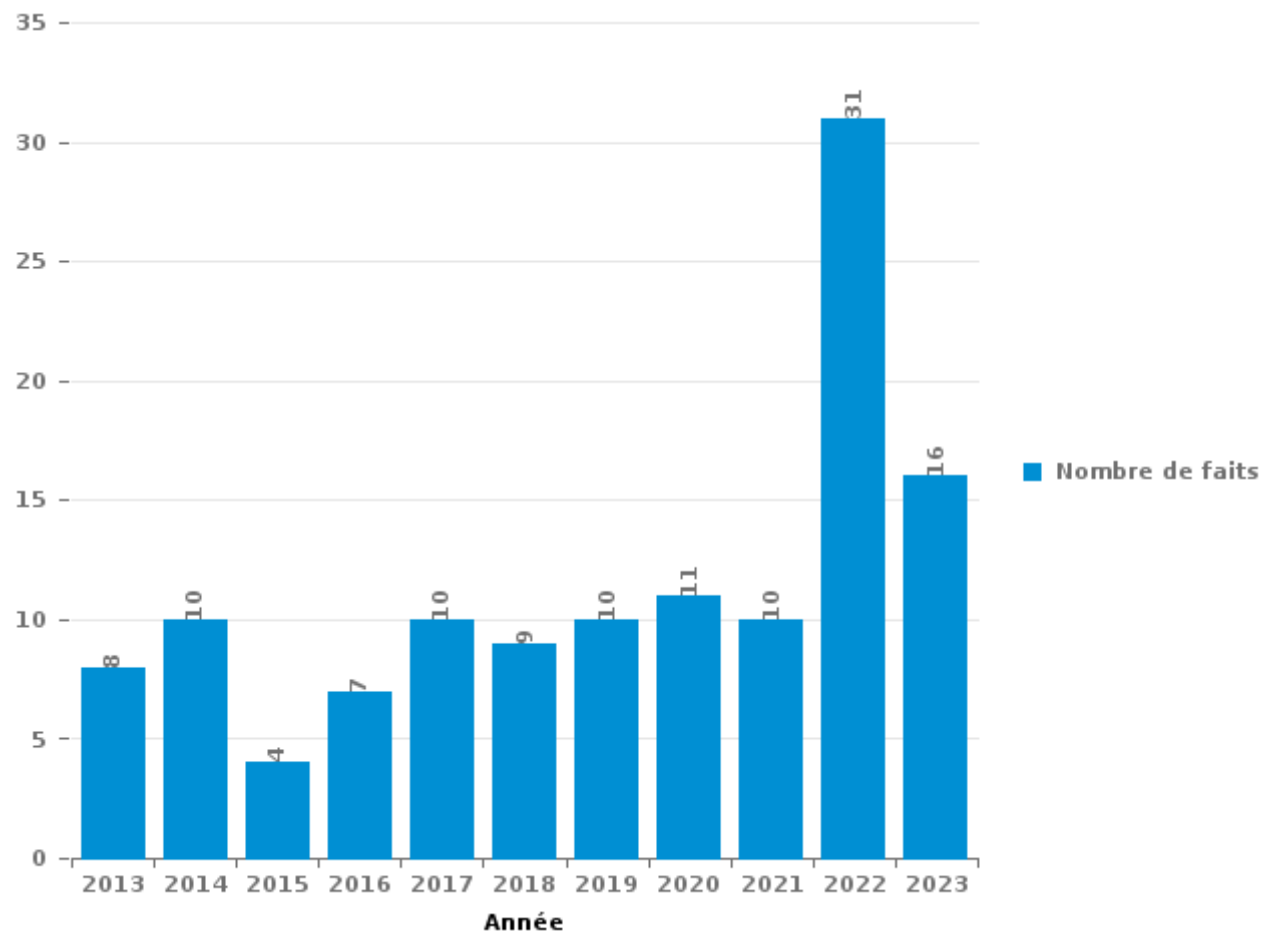
Rendeux

PARTIE III : ICT



Rendeux

Nombre total de délits avec un élément ICT/online, depuis 2013





Criminalité ICT/online au sens strict

Infractions (exhaustif)

	2013	2014	2016	2017	2018	2019	2020	2021	2022	2023
Criminalité informatique: Faux en informatique:						1				
Criminalité informatique: Fraude informatique:	1	1	2	3	1	1	2	2	14	9
Criminalité informatique: Hacking:			1	1	1	2		2	10	2
Criminalité informatique: Sabotage:							1			1
Total:	1	1	3	4	2	4	3	4	24	12

Figures criminelles (à considérer spécifiquement – ne pas additionner avec d'autres éléments – risque de double comptage!)

	2014	2015	2016	2017	2022	2023
Fraude de cartes de paiements	1	1	1	1	2	1
Phishing						2



Criminalité ICT/online au sens large

Infractions (uniquement si code-fait existe)

	2013	2014	2015	2016	2017	2018	2019	2020	2021	2022	2023
Fraude: Escroquerie: Fraude par internet	1	5	2	1	3	1	5	5	5	15	7
Infr. contre les mœurs: Grooming (contact par ICT avec mineur < 16 ans):						1					
Total:	1	5	2	1	3	2	5	5	5	15	7

Figures criminelles (à considérer spécifiquement – ne pas additionner avec d'autres éléments – risque de double comptage!)

	2013	2014	2015	2016	2017	2018	2019	2020	2021	2022
Cyberharcèlement	6	4	2	3	4	5	1	2	2	1

STATISTIQUES POLICIERES DE CRIMINALITE

LIEU DE PERPETRATION: COMMUNE

Rendez

PARTIE IV : DESTINATION LIEU



Rendeux

Vol et extorsion

	2000	2013	2014	2015	2016	2017	2018	2019	2020	2021	2022	2023
Habitation: maison	8	18	24	16	12	15	14	20	7	3	5	2
Habitation: autre	9	15	5	14	4	6	2	3	4	3	2	3
Voie publique	6	1	1	1	1	1	3	5	1	5	3	4
Magasin	1	2		1	2	2		5		2	1	9
Terrain	2	4	3	3	2	1	1			2	1	6
Culture et loisirs	5		1	1	1			3	2	1	1	2
Habitation: dépendances	1	1	2	2	3	1	1		1		1	3
Horeca	1		1	1	1	3		3			1	3
Habitation: allée	1	2	1	1	1		1	2	3			1
Habitation: non précisée	1			2	1	2	2	2		2		1
Service public					1	2	3	2	3	1		1
Parking	1		1					3	2	1	3	1
Entreprise	1			1		2		1			1	4
Chantier		3	1		1	1				1	2	
Inconnue	1						1	1	2	2		2
Autre	1		1		1	1	1	1	1			1
Institution d'enseignement				1	1	2						1
Edifice religieux / lieu du culte		1				1		1		1		
Habitation: appartement			1			1		1				1
Station essence		1		2	1							
Habitation: garage									1			2
Cimetière				2								
Stade								2				
Bâtiment administratif						1						
Médecin / dentiste / pharmacien							1					
Total	39	48	42	48	33	42	30	55	27	24	21	47

PPF/DGR/DR/BIPOL - Statistiques policières de criminalité (date de clôture: 19/04/2024)
 Les données pour les années 2001 jusqu'à 2012 ne sont plus publiées mais restent disponibles sur demande auprès du service BIPOL.



Rendoux

Dégradation de la propriété

	2000	2013	2014	2015	2016	2017	2018	2019	2020	2021	2022	2023
Habitation: résidence principale	2	8	3	2	3	5	3	5	3	4	3	7
Voie publique	3	5	1	5	2	5		4	3	5	5	6
Terrain	7	3	2	3	2	1	8	1	3	4	2	5
Habitation: résidence secondaire	7	1	2		3	3	1	4		3	1	2
Habitation: allée	1	1	1		2	2	4	2	1	2	1	
Parking		1	2	1	2	1	1		1	1	1	3
Habitation: jardin	3				1	1	1	1	1	1	1	3
Culture et loisirs	1	2	3				1	1			1	3
Habitation: dépendances	2	1			2						2	1
Habitation: non précisée		2		1		2		1				1
Service public						1		2			1	2
Horeca			1				1	2				
Institution d'enseignement					2							2
Entreprise				1				1	1			
Habitation: garage			1	1						1		
Bâtiment administratif							1			1		
Cimetière									1	1		
Eaux intérieures et maritimes			1							1		
Edifice religieux / lieu du culte							1	1				
Inconnue	1					1						
Moyen de transport: voiture				1				1				
Chantier											1	
Infrastructure sportive												1
Stade								1				
Station essence			1									
Total	27	24	18	15	19	22	22	27	14	24	19	36

FPF/DGR/DRI/BIPOL - Statistiques policières de criminalité (date de clôture: 19/04/2024)
 Les données pour les années 2001 jusqu'à 2012 ne sont plus publiées mais restent disponibles sur demande auprès du service BIPOL.



Rendeux

Infractions contre l'intégrité physique

	2000	2013	2014	2015	2016	2017	2018	2019	2020	2021	2022	2023
Habitation	6	11	11	6	9	9	10	16	14	4	7	14
Voie publique	1	1	1	1	11	5		4	5		7	2
Culture et loisirs	2	2		4	1	1	1	3		3	2	
Service public			4		4			6		1	2	2
Habitation: allée		2	1	1		1	3	1	1		1	1
Terrain	1	1				1		2				1
Parking		1						1		2		1
Horeca								2				2
Bâtiment administratif							2					1
Entreprise	1	1							1			
Inconnue						2				1		
Infrastructure sportive						1						
Moyen de transport: autre			1									
Stade												1
Total	11	19	18	12	25	20	16	35	21	11	19	25

FPF/DGR/DRI/BIPOL - Statistiques policières de criminalité (date de clôture: 19/04/2024)
 Les données pour les années 2001 jusqu'à 2012 ne sont plus publiées mais restent disponibles sur demande auprès du service BIPOL.

STATISTIQUES POLICIERES DE CRIMINALITE

LIEU DE PERPETRATION: COMMUNE

Rendeux

PARTIE V : OBJETS ET MOYENS DE TRANSPORT

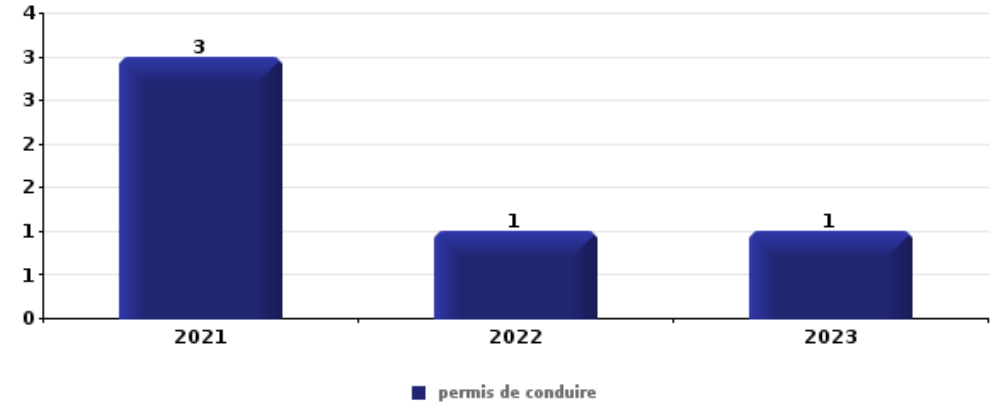


Rendeux

Vol dans ou sur un véhicule

Top 5 Objets volés (sbd nombre de faits)

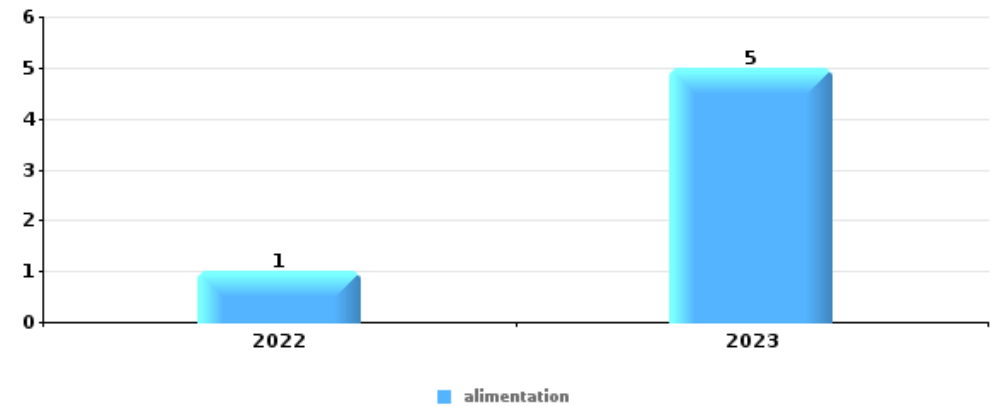
	2018	2019	2020	2021	2022	2023
1 permis de conduire				3	1	1
2 outillage	1	3				
3 carte d'identité / passeport				2	1	
3 pièce de moyen de transport			2	1		
3 plaque d'immatriculation			1	2		
3 portefeuille				2		1



Vol à l'étalage

Top 5 Objets volés (sbd nombre de faits)

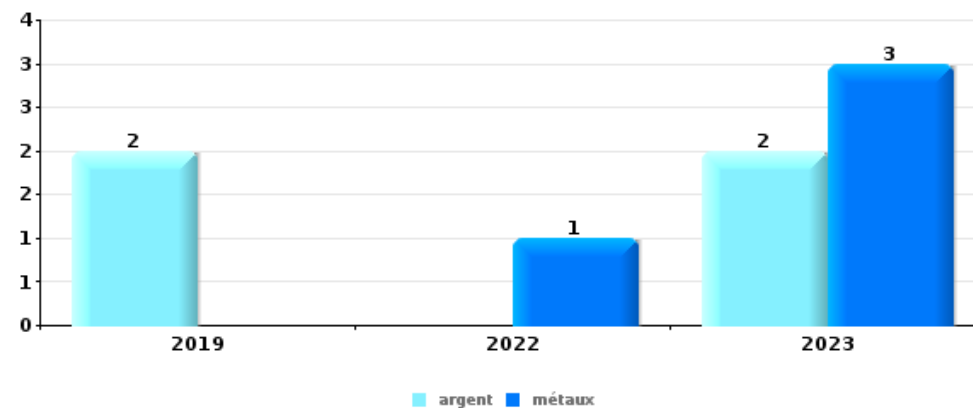
	2018	2019	2020	2021	2022	2023
1 alimentation					1	5
2 arme: autre arme						1
2 multimédia				1		





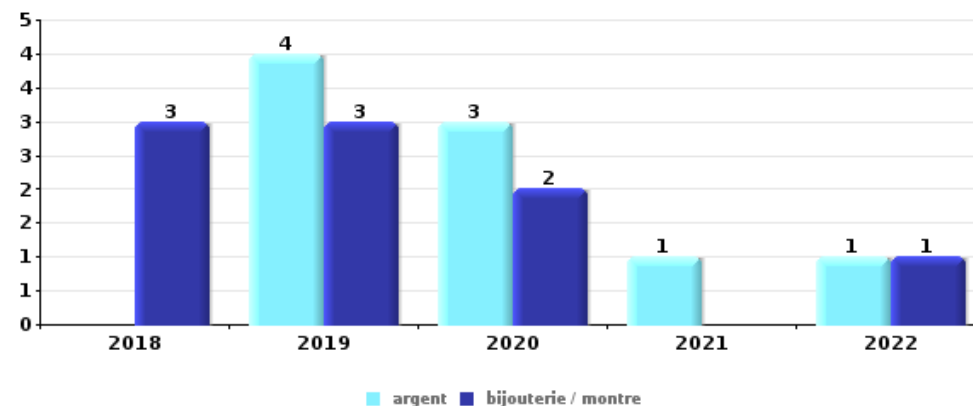
Cambrassage ds entreprise ou commerce

Top 5 Objets volés (sbd nombre de faits)		2018	2019	2020	2021	2022	2023
1	argent		2				2
1	métaux					1	3
3	alimentation						2
3	bijouterie / montre		2				
3	coffre-fort / coffret (argent) / caisse		1				1
3	ordinateur et accessoires						2



Cambrassage dans habitation

Top 5 Objets volés (sbd nombre de faits)		2018	2019	2020	2021	2022	2023
1	argent		4	3	1	1	
1	bijouterie / montre	3	3	2		1	
3	multimédia	2	1	3		1	1
4	ordinateur et accessoires	2		2		1	
5	parfum / produit de beauté	1	1	1		1	



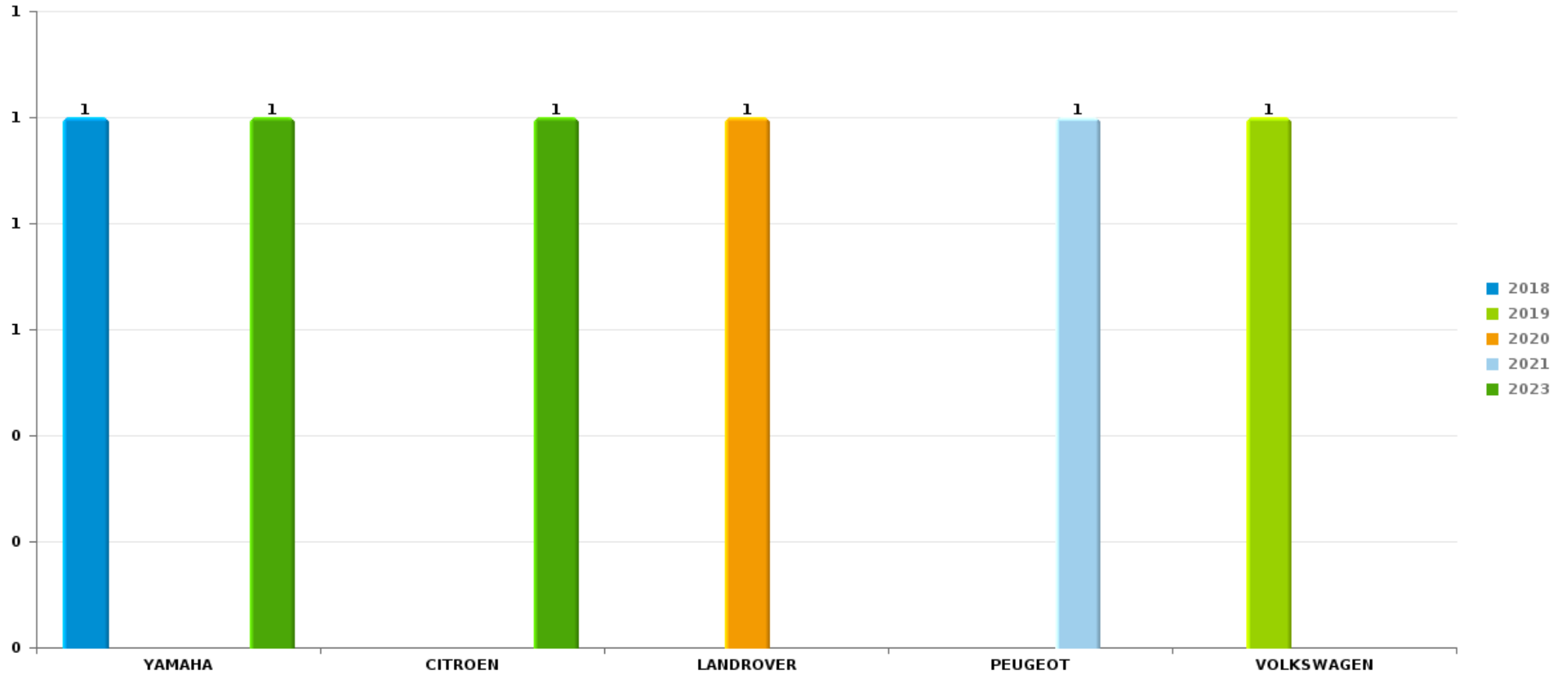
Remarque: en ce qui concerne les objets, aucun total n'est reproduit étant donné que plusieurs objets peuvent avoir été volés lors d'un même fait.



Rendeux

Vol de voiture

Nombre de voitures volées par marque (Top 5)



STATISTIQUES POLICIERES DE CRIMINALITE

LIEU DE PERPETRATION: COMMUNE

Rendeux

PARTIE VI : SUSPECTS



Partie 1: Niveau FAITS (comptage du nombre de faits pour lesquels un certain type de suspect est impliqué)

1.1. Nombre d'infractions selon le sexe des suspects identifiés (par catégorie principale)

Étant donné que, tant un suspect identifié masculin qu'un suspect identifié féminin peuvent être impliqués lors d'un même fait, il est possible que la somme des colonnes «Hommes» et «Femmes» soit supérieure à la valeur de la colonne «Total...» (voir également la note méthodologique)

Rendez-vous

2023

Catégorie principale / Sexe	Nombre total de faits avec au moins 1 suspect	Hommes	%	Femmes	%
Législation sur les étrangers	30	25	83,3%	6	20,0%
Infr. contre l'intégrité physique	13	9	69,2%	4	30,8%
Vol et extorsion	8	7	87,5%	1	12,5%
Registre de population	7	5	71,4%	2	28,6%
Dégradation de la propriété	5	5	100,0%		
Drogues	5	5	100,0%		
Infr. contre la sécurité publique	4	4	100,0%		
Infr. contre autres valeurs morales et sentiments	3	3	100,0%		
Environnement	2	2	100,0%		
Infr. contre la foi publique	2	2	100,0%		
Infr. contre les mœurs	2	2	100,0%		
Armes et explosifs	1			1	100,0%
Fraude	1			1	100,0%
Infr. contre l'autorité publique	1	1	100,0%		
Total	84	70	83,3%	15	17,9%





1.2. Nombre d'infractions selon le sexe des suspects identifiés (par figure criminelle)

Étant donné que, tant un suspect identifié masculin qu'un suspect identifié féminin peuvent être impliqués lors d'un même fait, il est possible que la somme des colonnes «Hommes» et «Femmes» soit supérieure à la valeur de la colonne «Total...» (voir également la note méthodologique)

Rendeux

2023

FC Cambriolage

Figure criminelle / Sexe	Nombre total de faits avec au moins 1 suspect identifié	Hommes	%
Cambriolage ds entreprise ou commerce	4	4	100,0%
Cambriolage ds service public ou bâtiment administ	2	2	100,0%
Cambriolage dans bâtiment (total)	6	6	100,0%
Total	PA	PA	PA

FC Vol autre

Figure criminelle / Sexe	Nombre total de faits avec au moins 1 suspect identifié	Hommes	%	Femmes	%
Vol d'armes et explosifs	1	1	100,0%		
Vol à l'étalage	1			1	100,0%
Vol de métaux	3	3	100,0%		
Total	PA	PA	PA	PA	PA

CRIMINALITE ENREGISTREE: SUSPECTS



FC Autre

Figure criminelle / Sexe	Nombre total de faits avec au moins 1 suspect identifié	Hommes	%
Dégradation de voiture	1	1	100,0%
Rixe au couteau	1	1	100,0%
Total	PA	PA	PA

PH Violence intrafamiliale (VIF)

Figure criminelle / Sexe	Nombre total de faits avec au moins 1 suspect identifié	Hommes	%	Femmes	%
VIF: physique, dans le couple	6	4	66,7%	2	33,3%
VIF: physique, envers d'autres membres	1	1	100,0%		
VIF: psychique, dans le couple	2	2	100,0%		
Total	PA	PA	PA	PA	PA

PH Violence dans l'espace public

Figure criminelle / Sexe	Nombre total de faits avec au moins 1 suspect identifié	Hommes	%	Femmes	%
Violence physique (voie publique)	1			1	100,0%
Violence physique (endroit accessible au public)	2	1	50,0%	1	50,0%
Violence psychique (endroit accessible au public)	1	1	100,0%		
Total	PA	PA	PA	PA	PA

PH Autre

Figure criminelle / Sexe	Nombre total de faits avec au moins 1 suspect identifié	Hommes	%
Fraude à l'identité	1	1	100,0%
Total	PA	PA	PA





1.3. Nombre d'infractions selon l'âge des suspects identifiés (par catégorie principale)

Étant donné que, tant un suspect identifié mineur qu'un suspect identifié majeur peuvent être impliqués lors d'un même fait, il est possible que la somme des colonnes «Mineur» et «Majeur» soit supérieure à la valeur de la colonne «Total...»
(voir également la note méthodologique)

Rendoux

2023

Catégorie principale / Âge	Nombre total de faits avec au moins 1 suspect identifié	Mineur	%	Majeur	%
Législation sur les étrangers	30	4	13,3%	26	86,7%
Infr. contre l'intégrité physique	13	2	15,4%	12	92,3%
Vol et extorsion	8			8	100,0%
Registre de population	7			7	100,0%
Dégradation de la propriété	5	4	80,0%	1	20,0%
Drogues	5			5	100,0%
Infr. contre la sécurité publique	4	1	25,0%	4	100,0%
Infr. contre autres valeurs morales et sentiments	3	1	33,3%	3	100,0%
Environnement	2			2	100,0%
Infr. contre la foi publique	2	1	50,0%	1	50,0%
Infr. contre les mœurs	2	2	100,0%		
Armes et explosifs	1			1	100,0%
Fraude	1			1	100,0%
Infr. contre l'autorité publique	1			1	100,0%
Total	84	15	17,9%	72	85,7%



1.4. Nombre d'infractions selon l'âge des suspects identifiés (par figure criminelle)

Étant donné que, tant un suspect identifié mineur qu'un suspect identifié majeur peuvent être impliqués lors d'un même fait, il est possible que la somme des colonnes «Mineur» et «Majeur» soit supérieure à la valeur de la colonne «Total...»
(voir également la note méthodologique)

Rendeux

2023

FC Cambrilage

Figure criminelle / Âge	Nombre total de faits avec au moins 1 suspect identifié	Majeur	%
Cambrilage ds entreprise ou commerce	4	4	100,0%
Cambrilage ds service public ou bâtiment administ	2	2	100,0%
Cambrilage dans bâtiment (total)	6	6	100,0%
Total	PA	PA	PA

FC Vol autre

Figure criminelle / Âge	Nombre total de faits avec au moins 1 suspect identifié	Majeur	%
Vol d'armes et explosifs	1	1	100,0%
Vol à l'étalage	1	1	100,0%
Vol de métaux	3	3	100,0%
Total	PA	PA	PA

FC Autre

Figure criminelle / Âge	Nombre total de faits avec au moins 1 suspect identifié	Mineur	%	Majeur	%
Dégradation de voiture	1			1	100,0%
Rixe au couteau	1	1	100,0%		
Total	PA	PA	PA	PA	PA

CRIMINALITE ENREGISTREE: SUSPECTS



PH Violence intrafamiliale (VIF)

Figure criminelle / Âge	Nombre total de faits avec au moins 1 suspect identifié	Majeur	%
VIF: physique, dans le couple	6	6	100,0%
VIF: physique, envers d'autres membres	1	1	100,0%
VIF: psychique, dans le couple	2	2	100,0%
Total	PA	PA	PA

PH Violence dans l'espace public

Figure criminelle / Âge	Nombre total de faits avec au moins 1 suspect identifié	Majeur	%
Violence physique (voie publique)	1	1	100,0%
Violence physique (endroit accessible au public)	2	2	100,0%
Violence psychique (endroit accessible au public)	1	1	100,0%
Total	PA	PA	PA

PH Autre

Figure criminelle / Âge	Nombre total de faits avec au moins 1 suspect identifié	Mineur	%
Fraude à l'identité	1	1	100,0%
Total	PA	PA	PA



Partie 2: Niveau SUSPECTS-FAIT (comptage du nombre de combinaisons suspect-fait)

2.1. Nombre de suspects-fait selon le sexe des suspects identifiés (TOP 5 des catégories principales)

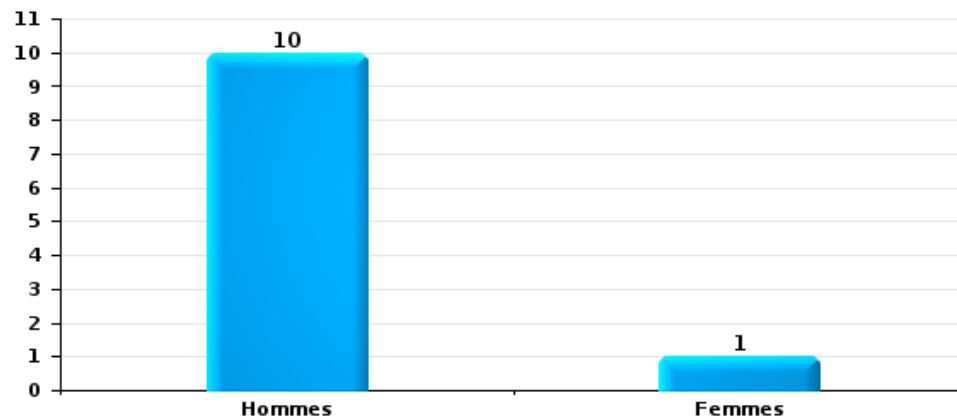
Lorsqu'un même suspect a commis plusieurs faits durant la période considérée, il est aussi comptabilisé plusieurs fois (voir également la note méthodologique)

Rendeux

2023

Vol et extorsion

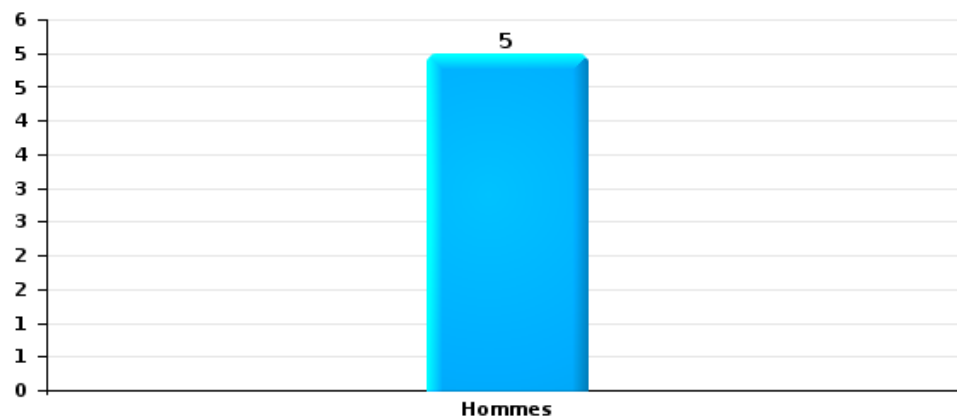
Nombre de suspects-fait selon le sexe





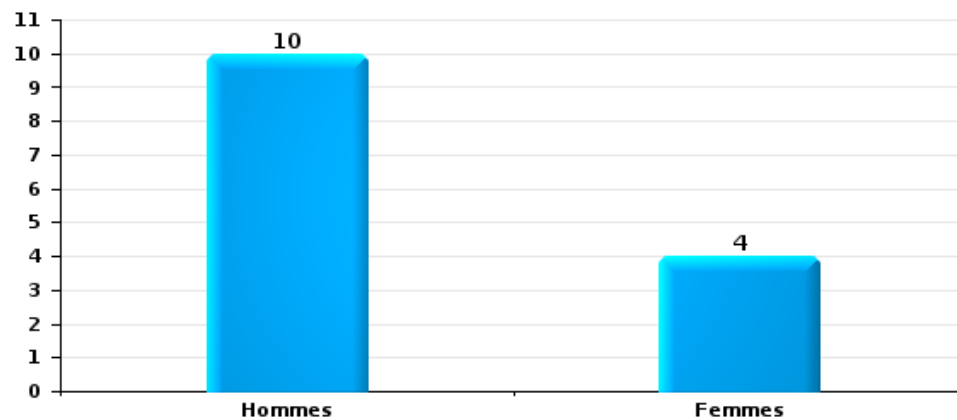
Dégradation de la propriété

Nombre de suspects-fait selon le sexe



Infr. contre l'intégrité physique

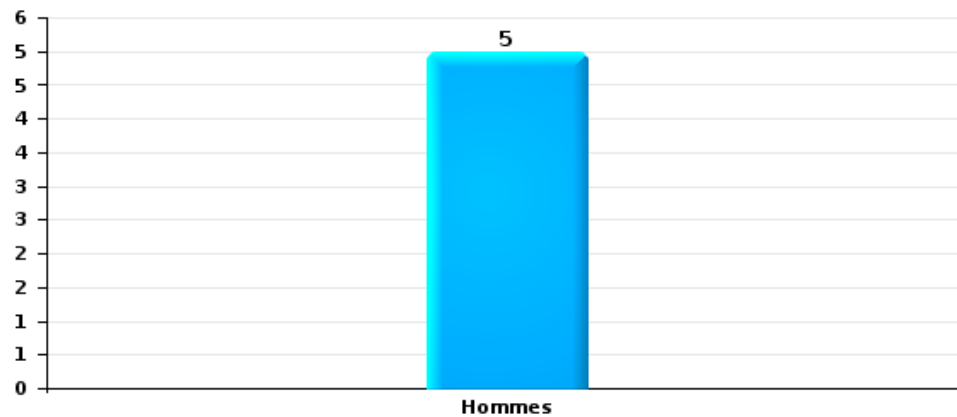
Nombre de suspects-fait selon le sexe





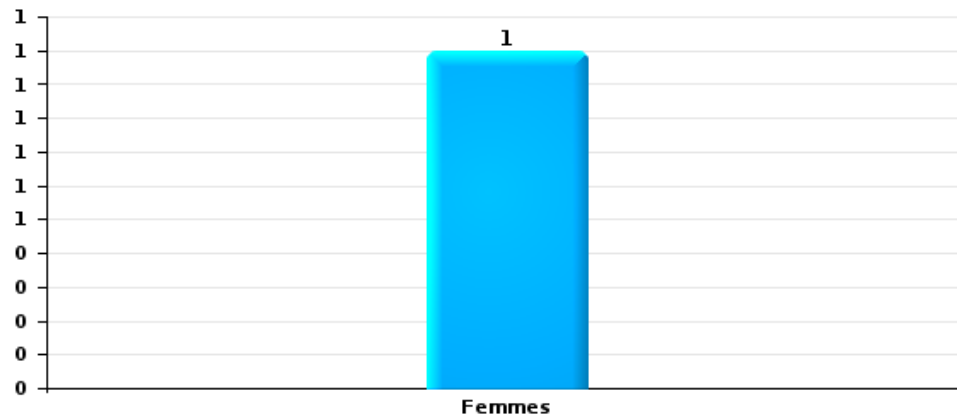
Drogues

Nombre de suspects-fait selon le sexe



Fraude

Nombre de suspects-fait selon le sexe





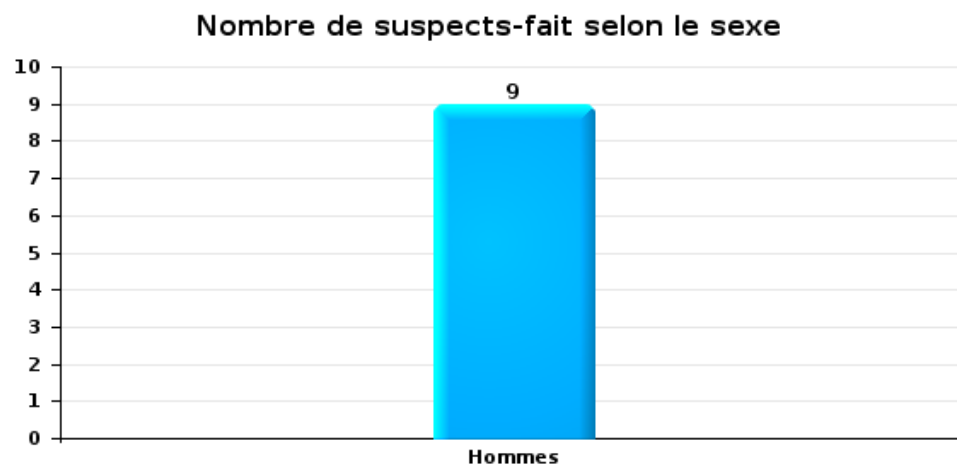
2.2. Nombre de suspects-fait selon le sexe des suspects identifiés (TOP 5 des figures criminelles)

Lorsqu'un même suspect a commis plusieurs faits durant la période considérée, il est aussi comptabilisé plusieurs fois (voir également la note méthodologique)

Rendoux

2023

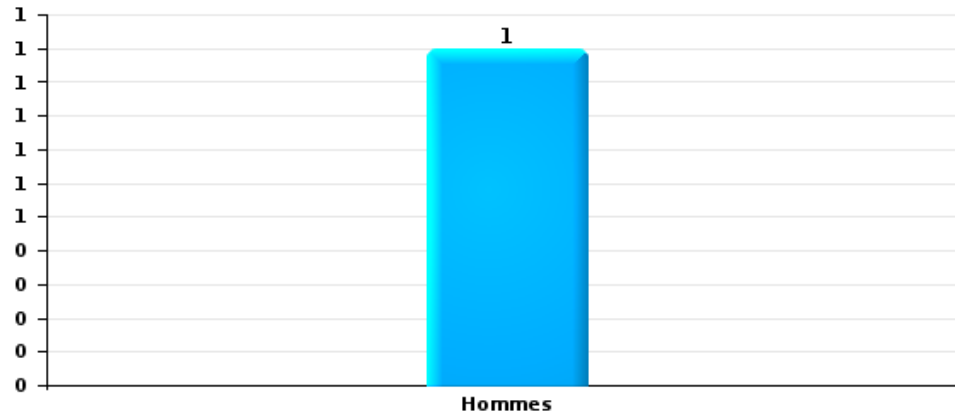
Cambriolage dans bâtiment (total)





Dégradation de voiture

Nombre de suspects-fait selon le sexe





2.3. Nombre de suspects-fait selon l'âge des suspects identifiés (TOP 5 des catégories principales)

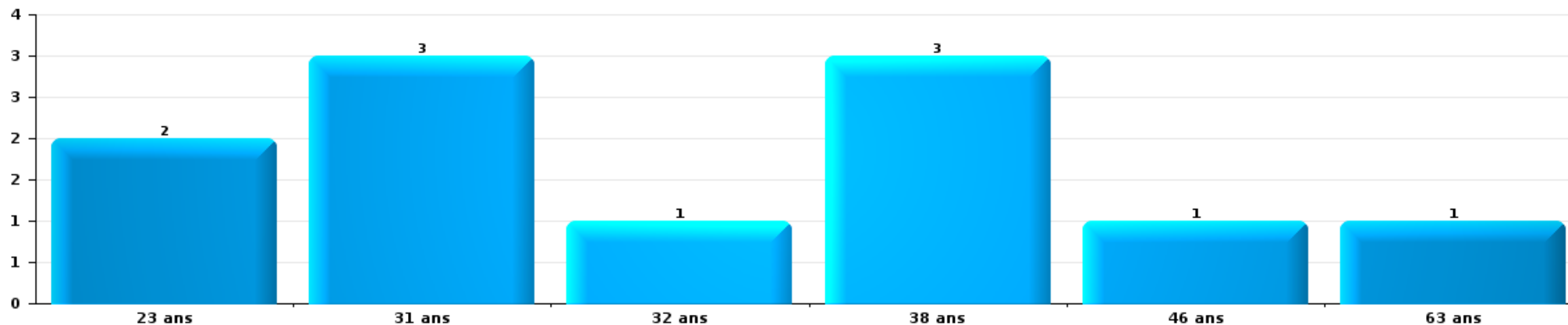
1) Lorsqu'un même suspect a commis plusieurs faits durant la période considérée, il est aussi comptabilisé plusieurs fois, qu'il ait le même âge ou non – 2) Les suspects au-dessous de 14 ans et à partir de 90 ans ne sont pas repris dans le tableau (voir également la note méthodologique)

Rendeux

2023

Vol et extorsion

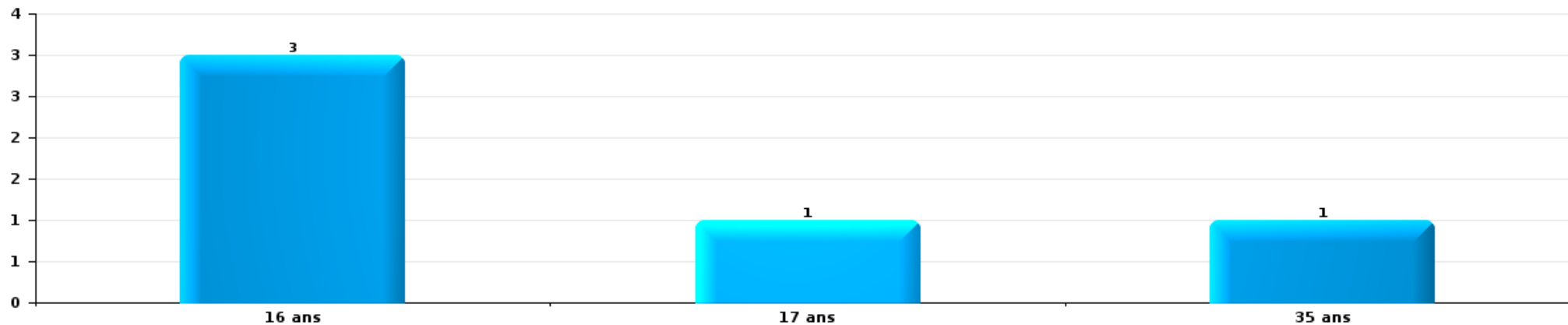
Nombre de suspects-fait par âge (chronologique)





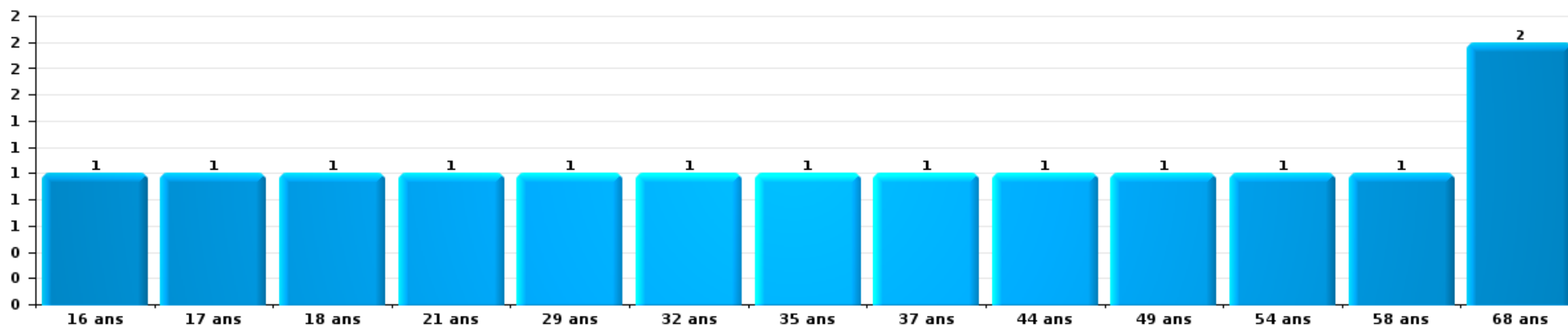
Dégradation de la propriété

Nombre de suspects-fait par âge (chronologique)



Infr. contre l'intégrité physique

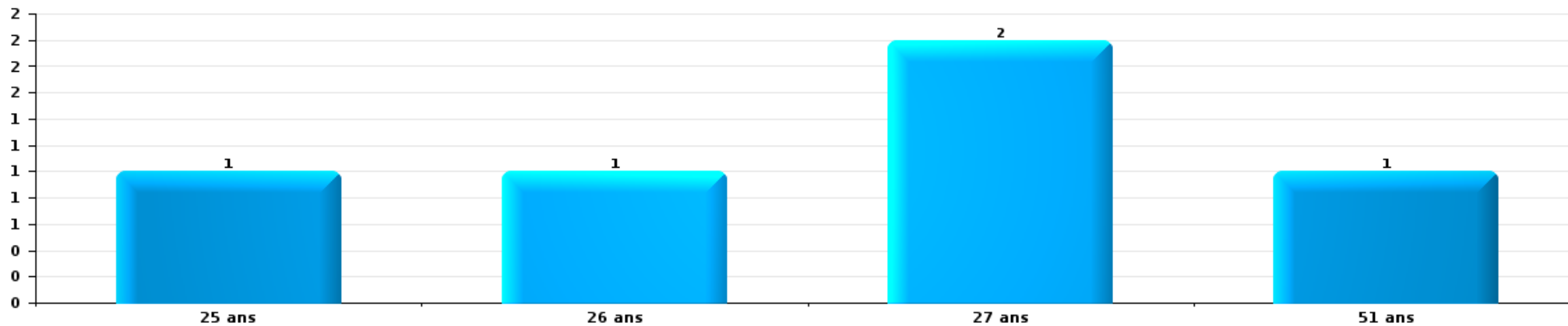
Nombre de suspects-fait par âge (chronologique)





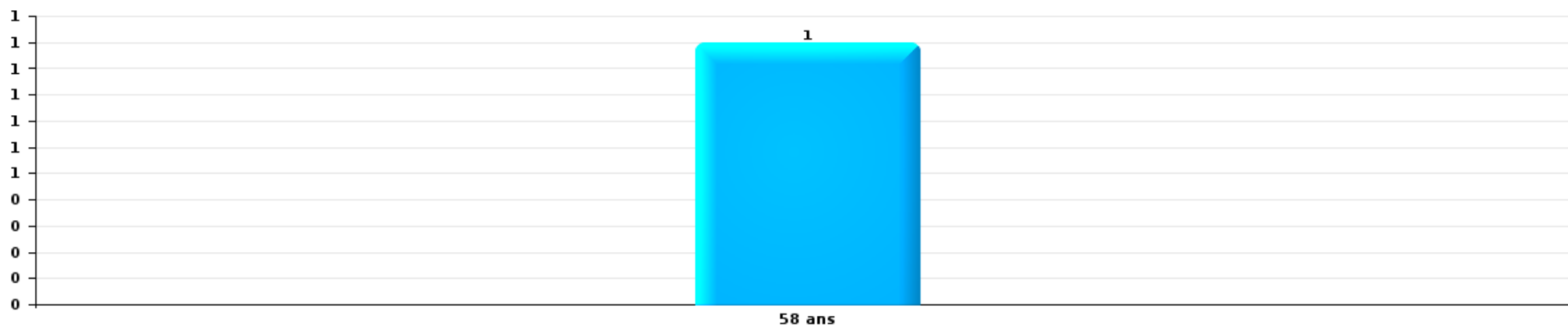
Drogues

Nombre de suspects-fait par âge (chronologique)



Fraude

Nombre de suspects-fait par âge (chronologique)





2.4. Nombre de suspects-fait selon l'âge des suspects identifiés (TOP 5 des figures criminelles)

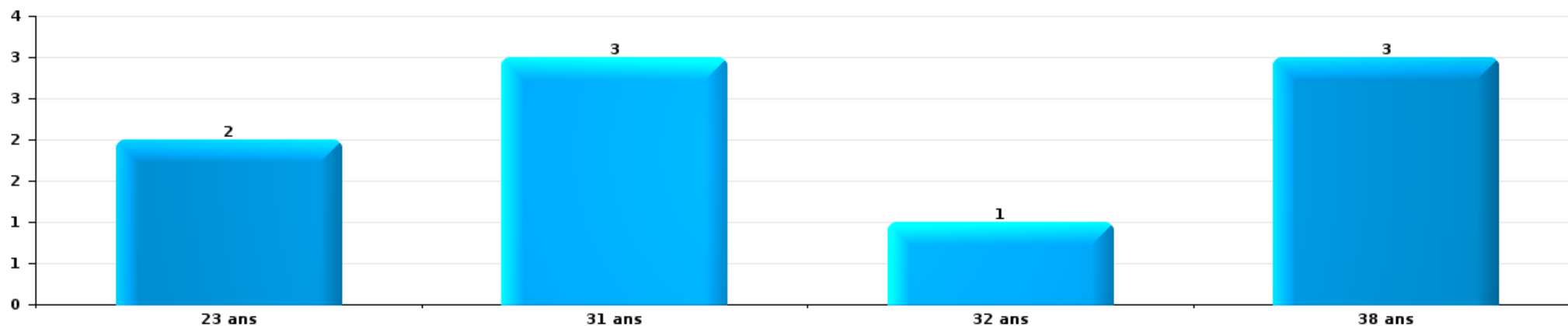
1) Lorsqu'un même suspect a commis plusieurs faits durant la période considérée, il est aussi comptabilisé plusieurs fois, qu'il ait le même âge ou non – 2) Les suspects au-dessous de 14 ans et à partir de 90 ans ne sont pas repris dans le tableau (voir également la note méthodologique)

Rendoux

2023

Cambrilage dans bâtiment (total)

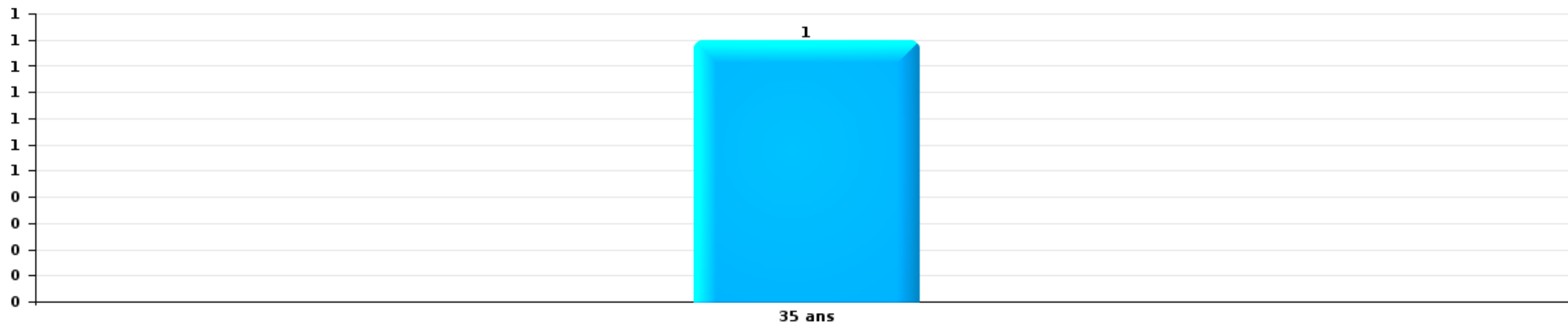
Nombre de suspects-fait par âge (chronologique)





Dégradation de voiture

Nombre de suspects-fait par âge (chronologique)



STATISTIQUES POLICIERES DE CRIMINALITE

LIEU DE PERPETRATION: COMMUNE

Rendeux

***ANNEXE I: DETAIL PAR CATEGORIE DE DELIT
CODE PENAL***

Rendoux

Infraction Code pénal

Infr. contre l'intégrité physique

			2000	2013	2014	2015	2016	2017	2018	2019	2020	2021	2022	2023
Meurtre	Meurtre pour faciliter le vol	Acc.					1							
	Autres	Acc.					1							
		Tent.								1				
		Sous-total					2		1					
Coups et/ou blessures vol. en sphère familiale	Entre partenaires ou ex-partenaires	Acc.		9	4	2	8	4	6	7	3	4	4	10
	Lors d'un différend familial en général	Acc.	3											
	Par les parents envers un mineur	Acc.			1	2	1	2	1	3	2			
	Envers les parents	Acc.			2	1		2		2	3	1	1	1
	Envers d'autres ascendants directs ou collatéraux	Acc.			1	1								
	Sous-total		3	9	8	6	9	8	7	12	8	5	5	11
Coups et/ou blessures vol. hors sphère familiale	Bagarres (=coups réciproques)	Acc.			1		1	1	1	2	2		4	3
	Coups envers fonctionnaire de police	Acc.		1										
	Envers un mineur par une pers. ayant autorité	Acc.	1				1	1		1			1	
	Envers un mineur qualité de l'auteur inconnue	Acc.		1				1	2					1
	Envers pers. vulnérable (qualité auteur inconnue)	Acc.							1					1
	Non spécifié	Acc.	3	6	8	3	6	6	3	14	7	4	6	9
	Sous-total		4	8	9	3	8	9	7	17	9	4	11	14
Abstention coupable	Acc.					1								
	Sous-total					1								
Autres infr. volontaires. c/ l'intégrité phys.	Privation de soins à enfant ou personne vulnérable	Acc.			1									
	Délaissement d'enfant ou personne vulnérable	Acc.								1	1			
	Empoisonnement de denrées	Acc.	1											
	Entrave méchante à la circulation	Acc.	1	1			3			2	1			
	Voies de faits et violences légères	Acc.		1		2				1	2	1		
	Sous-total		2	2	1	2	3			4	4	1		
Infr. involontaires contre l'intégrité physique	Coups et/ou blessures involontaires	Acc.											1	
	Abstention d'entretien enfant/personne vulnérable	Acc.								1				
	Morsure de chien	Acc.	2			1	2	3	1	1		1	2	
	Sous-total		2		1	2	3	1	2		1	3		
	Total		11	19	18	12	25	20	16	35	21	11	19	25

Infr. contre la liberté individuelle

		2000	2013	2014	2015	2016	2017	2018	2019	2020	2021	2022	2023
Détention par un particulier	Acc.				1								
	Sous-total				1								
	Total				1								

Infr. contre les mœurs

			2000	2013	2014	2015	2016	2017	2018	2019	2020	2021	2022	2023
Viol n'ayant pas causé la mort	Victime 16a - 18a	Acc.			1	1								
	Victime majeure	Acc.				1			1		1			
		Sous-total			1	1	1		1		1			
Viol n'ayant pas causé la mort (nvCPS)	Victime < 16a	Acc.											1	1
	Victime majeure	Acc.											3	3
		Sous-total											4	4
Attentat à la pudeur sans violence / menace	Victime < 16a	Acc.		1	1	1			2	2	1			
	Victime âge inconnu	Acc.						1		1	1			
		Sous-total		1	1	1	1	1	2	3	2			
Atteinte intégrité sexuelle sans mort (nvCPS)	Victime majeure	Acc.											1	
		Sous-total											1	
Incitation à la débauche	Victime mineure	Acc.							1					
	Victime majeure	Acc.							1	1		3		
		Sous-total							2	1		3		
Outrage public aux bonnes mœurs	Actions (exhibitionnisme, etc.)	Acc.		1					1					
		Sous-total		1					1					
Diffusion contenu sex. but méchant/lucrat. (nvCPS)	Victime < 16a	Acc.											1	
		Sous-total											1	
Grooming (contact par ICT avec mineur < 16 ans)		Acc.							1					
		Sous-total							1					
Images d'abus sexuels de mineurs (nvCPS)	Production/diffusion images abus sexuels (nvCPS)	Acc.												1
	Détention/acquisition images abus sexuels (nvCPS)	Acc.												1
		Sous-total												2
		Total		3	2	2	2	1	7	4	3	3	6	6

Infr. contre autres valeurs morales et sentiments

		2000	2013	2014	2015	2016	2017	2018	2019	2020	2021	2022	2023
Harcèlement	Acc.	1	9	6	2	2	7	10	9	10	9	9	11
	Sous-total	1	9	6	2	2	7	10	9	10	9	9	11
Atteinte à l'honneur	Calomnie et diffamation	Acc.	3	1	1	2	4	3	6	2	1	1	
	Déclaration calomnieuse	Acc.					1						
	Divulgateion méchante	Acc.	1										
	Injures (Délit)	Acc.		1	2		1	1	4			1	
	Sous-total	4	3	2	3	2	5	5	10	2	1	2	
Vie privée	Violation de domicile par un particulier	Acc.	1	1		1		1		1			1
	Violation du secret des lettres	Acc.						1			1		
	Sous-total		1	1		1		2		1	1		1
Tapage nocturne	Acc.			1				1			1	2	
	Sous-total			1				1			1	2	
Abus faiblesses de personnes	Acc.				1								
	Sous-total				1								
	Total	5	13	10	6	5	12	18	19	13	12	13	12

Infr. relative au statut juridique de l'enfant

			2000	2013	2014	2015	2016	2017	2018	2019	2020	2021	2022	2023
Non-représentation d'enfants	Par les parents	Acc.	2	1				1	2	1			1	1
		Sous-total	2	1				1	2	1			1	1
		Total	2	1				1	2	1			1	1

Vol et extorsion

			2000	2013	2014	2015	2016	2017	2018	2019	2020	2021	2022	2023
Vol avec circ. aggr.	Avec violence	Acc.					2							
	Sans violence	Acc.	15	22	19	27	17	21	18	22	16	7	8	19
		Tent.	1	7	7	3	2	8	2	13	1		2	2
		Sous-total	16	29	26	30	21	29	20	35	17	7	10	21
Vol sans circ. aggr.	Avec violence	Acc.						1						
	Sans violence, Vol à la tire	Acc.	1							2			1	
	Sans violence, Vol domestique	Acc.		1	2					2		1		
	Sans violence	Acc.	17	18	13	18	10	12	10	14	9	14	10	24
		Tent.	4		1		2			2		2		1
	Sous-total	22	19	16	18	12	13	10	20	9	17	11	25	
Vol non spécifié		Acc.	1								1			
		Sous-total	1								1			
Extorsion		Tent.												1
		Sous-total												1
		Total	39	48	42	48	33	42	30	55	27	24	21	47

Fraude

		2000	2013	2014	2015	2016	2017	2018	2019	2020	2021	2022	2023
Blanchiment d'argent	Acc.			2									
	Sous-total			2									
Recel	Recel simple	Acc.											
	Sous-total												
Grivèlerie	Carburant / lubrifiant	Acc.					1			1			
	Logements	Acc.									1		
	Sous-total						1			1	1		
Détournement et destruction frauduleuse	Cel frauduleux	Acc.								1			
	D'objets saisis	Acc.				1			1				
	D'héritage	Acc.					2						
	Non spécifié	Acc.					1			1			
	Sous-total					1	3		1	2			
Escroquerie	Fraude par internet	Acc.	1	4	2	1	3		3	5	5	14	6
		Tent.		1				1	2			1	1
	Escroquerie sans internet	Acc.	1			1	2	3		3	3		3
		Tent.	1						1			1	
	Sous-total		3	5	2	2	5	4	6	8	8	16	10
Tromperie	Marchandises vendues / travail fourni	Acc.					1						
	Sous-total						1						
Abus de confiance et infr. apparentées	Abus de confiance	Acc.	1	1	2		2	2	2	1		3	5
	Abus des faiblesses	Acc.							1				
	Sous-total		1	1	2		2	2	3	1		3	5
Infr. liées à l'insolvabilité	Par le débiteur	Acc.			1								
	Non spécifié	Acc.			1								
	Sous-total				2								
Insolvabilité frauduleuse		Acc.							1				
	Sous-total								1				
	Total		4	8	6	3	12	6	11	12	9	19	15

Dégradation de la propriété

			2000	2013	2014	2015	2016	2017	2018	2019	2020	2021	2022	2023
Incendie volontaire	Dans lieu habité (de jour)	Acc.					1							
	Dans lieu habité (de nuit)	Acc.					2							
	Dans un autre lieu (de jour)	Acc.	1		1					1				
	Dans un autre lieu (de nuit)	Acc.		1				2						
	Dans un autre lieu (moment indéterminé)	Acc.			1	2	1							
		Sous-total	1	1	2	2	4	2		1				
Incendie involontaire		Acc.	1	1	2	2	3	2		5	2	2	5	2
		Sous-total	1	1	2	2	3	2		5	2	2	5	2
Destruction, dénaturation, dégradation	Avec circ. aggr.	Acc.	4											
	Destruction de biens agricoles	Acc.	2						1	1	1	1	2	1
	Non spécifié	Acc.	2					1						
		Sous-total	8					1	1	1	1	1	2	1
Vandalisme	Sur véhicules	Acc.	2	8	7	6	6	7	3	6	3	9	5	6
	Tent.										1			
	Sur autres biens mobiliers	Acc.	11	5	1	2	1	3	8	2	1	3	1	6
	Graffitis	Acc.			1	1					1			1
	Autres détériorations sur biens immobiliers	Acc.	4	8	4	1	4	6	4	12	4	7	5	17
Dégradation de clôture	Acc.		1	1	1	1	1	6			1	2	1	3
		Sous-total	17	22	14	11	12	17	21	20	11	21	12	33
		Total	27	24	18	15	19	22	22	27	14	24	19	36

Infr. contre la sécurité publique

		2000	2013	2014	2015	2016	2017	2018	2019	2020	2021	2022	2023
Association de malfaiteurs	Acc.					1							
	Sous-total					1							
Evasion de prisonniers	Evasion simple Acc.								1				
	Non-respect surveillance électronique Acc.							1					
	Sous-total							1	1				
Menaces	Verbales Acc.	4	7	2	3	3	2	1	3	3	3	3	5
	Ecrites Acc.		1		3	1		5		3	2	1	1
	Par gestes, emblèmes Acc.	2	1	1	1	2	3	2	1	2	1		8
	Tent. Tent.	1											
	Sous-total	7	9	3	7	6	5	8	4	8	6	4	14
	Total	7	9	3	7	7	5	9	5	8	6	4	14

Infr. contre l'autorité publique

			2000	2013	2014	2015	2016	2017	2018	2019	2020	2021	2022	2023	
Rébellion	Rébellion armée	Acc.				1									
	Rébellion non armée	Acc.													1
		Sous-total				1									1
Outrages		Acc.		3											
		Sous-total		3											
Autres infractions	Bris de scellés	Acc.		1											
		Sous-total		1											
		Total		4		1									1

Infr. contre la foi publique

			2000	2013	2014	2015	2016	2017	2018	2019	2020	2021	2022	2023
Faux en écritures	Faux en écritures	Acc.							1			2	1	
	Usage de faux en écrit. et écrit. falsifiées	Acc.			2					1			1	
		Sous-total			2				1	1		2	2	
Usurpation	De nom	Acc.					1	1		1		2		1
		Sous-total					1	1		1		2		1
Faux en justice	Faux témoignage	Acc.	1											
	Fausses déclarations	Acc.												1
		Sous-total	1											1
		Total	1	2			1	1	1	2		4	2	2



Rendeux

Infraction Code pénal

Infr. contre la famille

		2000	2013	2014	2015	2016	2017	2018	2019	2020	2021	2022	2023
Refus du droit aux relations personnelles	Acc.		1		1			4	2	6	4		
	Sous-total		1		1			4	2	6	4		
Non-acquittement pension alimentaire	Acc.	1	1			2	1	3				1	
	Sous-total	1	1			2	1	3				1	
Total		1	2		1	2	1	7	2	6	4	1	

Criminalité informatique

		2000	2013	2014	2015	2016	2017	2018	2019	2020	2021	2022	2023
Hacking	Acc.					1	1	1	2		2	10	2
	Sous-total					1	1	1	2		2	10	2
Faux en informatique	Acc.								1				
	Sous-total								1				
Fraude informatique	Acc.		1	1		2	2	1	1	2	2	14	9
	Tent.						1						
	Sous-total		1	1		2	3	1	1	2	2	14	9
Sabotage	Acc.									1			1
	Sous-total									1			1
Total			1	1		3	4	2	4	3	4	24	12

STATISTIQUES POLICIERES DE CRIMINALITE

LIEU DE PERPETRATION: COMMUNE

Rendeux

***ANNEXE II: DETAIL PAR CATEGORIE DE DELIT
LOIS SPECIALES***



Rendeux

Infraction Lois spéciales

Drogues

			2000	2013	2014	2015	2016	2017	2018	2019	2020	2021	2022	2023
Détention		Acc.	4	4	1	1	1	1		6	7	1		4
		Sous-total	4	4	1	1	1	1		6	7	1		4
Usage	Faciliter l'usage	Acc.								1				
	Désordre, scandale ou danger dans un espace public	Acc.												1
	Non spécifié	Acc.									1			
		Sous-total								1	1			1
Fabrication		Acc.		2	1	2		1	1	1		1		1
		Sous-total		2	1	2		1	1	1		1		1
Commerce		Acc.					2	1	2			1		
		Sous-total					2	1	2			1		
		Total	4	6	2	3	1	4	2	10	8	3		6

Législation sur les étrangers

			2000	2013	2014	2015	2016	2017	2018	2019	2020	2021	2022	2023
Transmigration illégale	Séjour	Acc.					1				1			
	Inscription au registre des étrangers	Acc.		54		12	91	2	19		18	11	11	30
		Sous-total		54		12	92	2	19		19	11	11	30
Autres		Acc.							1					
		Sous-total							1					
		Total		54		12	92	2	20		19	11	11	30



Environnement

			2000	2013	2014	2015	2016	2017	2018	2019	2020	2021	2022	2023
Déchets	Déchets par professionnel	Acc.		2						2				1
	Déchets par particulier	Acc.		2	1		6	6	7	5	1	3		
	Déchets par personne indéterminée	Acc.	1											
	Sous-total		1	4	1		6	6	7	7	1	3		1
Autres que déchets	Urbanisme	Acc.	1	1	2		3	1	1					1
	Permis d'environnement	Acc.							1					
	Bruit	Acc.	2											
	Pollution de l'eau	Acc.				1								
	Pollution de l'air	Acc.							1	1				
	Pollution du sol	Acc.							1					
Sous-total		3	1	2	1	3	1	4	1					1
Biodiversité / Faune et flore	Bien-être animal	Acc.	3				2		2	1				
	Protection de la nature	Acc.				1								
	Destruction d'animaux	Acc.						1			1	1		
Sous-total		3			1	2	1	2	1	1	1			
Total		7	5	3	2	11	8	13	9	2	4			2

Armes et explosifs

			2000	2013	2014	2015	2016	2017	2018	2019	2020	2021	2022	2023
Détention illégale	Arme à feu	Acc.		7	11	4	1	2		1	3	1	2	1
	Arme blanche ou non à feu	Acc.					1	1	1		1			
	Munition	Acc.		3									1	
	Pièces/accessoires	Acc.										1		
	Non spécifié	Acc.							1					
Sous-total			10	11	4	2	3	3	2	1	4	2	3	1
Port / transport illégal	Arme blanche ou non à feu	Acc.		2								1		
Sous-total			2									1		
Total			12	11	4	2	3	3	2	1	4	3	3	1



Protection de la personne

			2000	2013	2014	2015	2016	2017	2018	2019	2020	2021	2022	2023
Discrimination	Racisme et xénophobie	Acc.						1						
		Sous-total						1						
Protection de la vie privée		Acc.					1			1				
		Sous-total					1			1				
Droit à l'image		Acc.			1				1				1	
		Sous-total			1				1				1	
		Total			1		1	1	1	1		1		



Rendeux

Infraction Lois spéciales

Protection de la jeunesse

		2000	2013	2014	2015	2016	2017	2018	2019	2020	2021	2022	2023
Législation sur l'obligation scolaire	Acc.									1			
	Sous-total:									1			
Législation sur la protection de la jeunesse	Acc.		1	3		1	1		3	6	3	1	1
	Sous-total:		1	3		1	1		3	6	3	1	1
	Total:		1	3		1	1		3	7	3	1	1

Code pénal social

		2000	2013	2014	2015	2016	2017	2018	2019	2020	2021	2022	2023
Harcèlement au travail	Acc.						1		4				
	Sous-total:						1		4				
Fraude sociale aux cotisations (travail au noir)	Acc.			1									
	Sous-total:			1									
Escroquerie en droit pénal social	Acc.		2				1		1				
	Tent.						1						
	Sous-total:		2				2		1				
	Total:		2	1			3		5				

Ivresse et alcool

		2000	2013	2014	2015	2016	2017	2018	2019	2020	2021	2022	2023
Ivresse publique	Acc.		3	1					2				
	Sous-total:		3	1					2				
	Total:		3	1					2				



Registre de population

		2000	2013	2014	2015	2016	2017	2018	2019	2020	2021	2022	2023
	Acc.	2	3	2	2	1	10	5	3	4	15	5	8
	Tent.	1											
	Sous-total:	3	3	2	2	1	10	5	3	4	15	5	8
	Total:	3	3	2	2	1	10	5	3	4	15	5	8

Santé publique

		2000	2013	2014	2015	2016	2017	2018	2019	2020	2021	2022	2023
Refus ou négligence respect mesures	Acc.									24			
	Sous-total:									24			
	Total:									24			

Travail

		2000	2013	2014	2015	2016	2017	2018	2019	2020	2021	2022	2023
Règlement général protection du travail	Acc.				1								
	Sous-total:				1								
Autres	Acc.						1			1			
	Sous-total:						1			1			
	Total:				1		1			1			

Protection des revenus publics

		2000	2013	2014	2015	2016	2017	2018	2019	2020	2021	2022	2023
Fraude fiscale - impôts sur le revenu	Acc.		1										
	Sous-total:		1										
Non spécifié	Acc.									1			
	Sous-total:									1			
	Total:		1							1			



Pratiques commerciales

		2000	2013	2014	2015	2016	2017	2018	2019	2020	2021	2022	2023
Autres	Acc.	1											
	Sous-total:	1											
	Total:	1											

Code pénal militaire et milice

		2000	2013	2014	2015	2016	2017	2018	2019	2020	2021	2022	2023
Code pénal militaire	Acc.								1				
	Sous-total:								1				
	Total:								1				

Autres lois spéciales

		2000	2013	2014	2015	2016	2017	2018	2019	2020	2021	2022	2023
Loteries et jeux de hasard	Acc.	1											
	Sous-total:	1											
	Total:	1											

STATISTIQUES POLICIERES DE CRIMINALITE

LIEU DE PERPETRATION: COMMUNE

Rendeux

***ANNEXE III: DETAIL
FIGURES CRIMINELLES / PHENOMENES***



Rendeux

FC Vol moyen de transport

		2000	2013	2014	2015	2016	2017	2018	2019	2020	2021	2022	2023
Vol de voiture	Acc.		1	1			2	1	1	1	1		2
	Tent.		1										
	Total		2	1			2	1	1	1	1		2
Vol dans les garages	Acc.		1				1	1		1			
	Tent.												
	Total		1				1	1		1			
Vol de vélomoteur	Acc.										1		
	Tent.												
	Total										1		
Vol de vélo	Acc.	1	2		2			2	3			1	
	Tent.												
	Total	1	2		2			2	3			1	

FC Cambriolage

		2000	2013	2014	2015	2016	2017	2018	2019	2020	2021	2022	2023
Cambriolage dans habitation	Acc.	3	7	10	11	7	11	12	12	5	2	1	2
	Tent.		4	6	2	1	5	2	5	1		1	
	Total	3	11	16	13	8	16	14	17	6	2	2	2
Cambriolage ds entreprise ou commerce	Acc.	2		1		1	4		2			1	7
	Tent.				1	1			4				1
	Total	2		1	1	2	4		6			1	8
Cambriolage ds service public ou bâtiment administ	Acc.		1			1		2	2	1	2		3
	Tent.						3						
	Total		1			1	3	2	2	1	2		3
Cambriolage dans bâtiment (total)	Acc.	5	8	11	11	9	15	14	16	6	4	2	12
	Tent.		4	6	3	2	8	2	8	1		1	1
	Total	5	12	17	14	11	23	16	24	7	4	3	13



FC Vol autre

		2000	2013	2014	2015	2016	2017	2018	2019	2020	2021	2022	2023
Vol à main armée	Acc.					3							
	Total					3							
Vol avec violence sans arme	Acc.						1						
	Tent.												1
Total							1						1
Vol dans ou sur un véhicule	Acc.	7	1	5	1			2	4	2	7	2	3
	Tent.	1					1		3		1		
Total		8	1	5	1		1	2	7	2	8	2	3
Vol d'armes et explosifs	Acc.	1	1	1	1				1	1			2
	Total	1	1	1	1				1	1			2
Vol à la tire	Acc.	1	1						2			1	
	Total	1	1						2			1	
Vol à l'étalage	Acc.		1			2	1				1	1	6
	Tent.										1		1
Total			1			2	1				2	1	7
Vol par ruse	Acc.	1	1			1							
	Total	1	1			1							
Vol de métaux	Acc.			2		1			1	2		1	3
	Total			2		1			1	2		1	3
Vol sur les chantiers	Acc.		3	1		1	1				1	2	
	Total		3	1		1	1				1	2	
Vol d'animaux	Acc.		1										2
	Total		1										2



Criminalité ICT

		2000	2013	2014	2015	2016	2017	2018	2019	2020	2021	2022	2023
Fraude de cartes de paiements	Acc.			1	1	1	1					2	1
	Total			1	1	1	1					2	1
Phishing	Acc.												2
	Total												2

FC Autre

		2000	2013	2014	2015	2016	2017	2018	2019	2020	2021	2022	2023
Violence contre les métiers d'intérêt général	Acc.		1										
	Total		1										
Graffiti	Acc.			1	1					1			2
	Total			1	1					1			2
Dégradation de voiture	Acc.	1	9	8	8	7	8	3	7	3	8	4	4
	Total	1	9	8	8	7	8	3	7	3	8	4	4
Rixe au couteau	Acc.								1				1
	Tent.							1					
	Total							1	1				1



PH Violence intrafamiliale (VIF)

		2000	2013	2014	2015	2016	2017	2018	2019	2020	2021	2022	2023
VIF: physique, dans le couple	Acc.		9	4	2	8	4	6	7	3	4	4	10
	Total		9	4	2	8	4	6	7	3	4	4	10
VIF: physique, envers des descendants	Acc.			2	2	1	3	1	4	2			
	Total			2	2	1	3	1	4	2			
VIF: physique, envers d'autres membres	Acc.	3		3	2		2		2	3	1	1	1
	Tent.							1					
	Total	3		3	2		2	1	2	3	1	1	1
VIF: sexuelle, envers des descendants	Acc.							1					
	Total							1					
VIF: psychique, dans le couple	Acc.	2	5		2		1	6	6	7	6	1	3
	Total	2	5		2		1	6	6	7	6	1	3
VIF: psychique, envers des descendants	Acc.								1				
	Total								1				
VIF: économique, dans le couple	Acc.		1	1						1	1		
	Total		1	1						1	1		
VIF: économique, envers d'autres membres	Acc.	1	1			2	2	3				1	
	Total	1	1			2	2	3				1	

PH Drogues

		2000	2013	2014	2015	2016	2017	2018	2019	2020	2021	2022	2023
Vente de cocaïne	Acc.								1		1		
	Total								1		1		
Production de drogues synthétiques	Acc.				1								
	Total				1								
Production de cannabis (culture)	Acc.		2					1					1
	Total		2					1					1



PH Violence dans l'espace public

		2000	2013	2014	2015	2016	2017	2018	2019	2020	2021	2022	2023
Violence physique (transport public)	Acc.		1			1							
	Total		1			1							
Violence physique (voie publique)	Acc.			1	2	4	3		2	4		5	2
	Total			1	2	4	3		2	4		5	2
Violence physique (autre endroit public)	Acc.								1				1
	Total								1				1
Violence physique (endroit accessible au public)	Acc.	2	2		2	1	2	2	6		3	1	5
	Total	2	2		2	1	2	2	6		3	1	5
Violence sexuelle (voie publique)	Acc.							1					
	Total							1					
Violence sexuelle (endroit accessible au public)	Acc.						1	2	2		2		
	Total						1	2	2		2		
Violence psychique (transport public)	Acc.							1					
	Total							1					
Violence psychique (voie publique)	Acc.	2	4	1	2		1		3	3	1	1	3
	Tent.	1											
	Total	3	4	1	2		1		3	3	1	1	3
Violence psychique (autre endroit public)	Acc.			2			1			1	1		
	Total			2			1			1	1		
Violence psychique (endroit accessible au public)	Acc.	2	1	1		1		1	2		1	1	3
	Total	2	1	1		1		1	2		1	1	3
Vol avec violence sans arme (endr. acces. au pub.)	Acc.						1						
	Total						1						



PH Autre

		2000	2013	2014	2015	2016	2017	2018	2019	2020	2021	2022	2023
Faux policiers	Tent.		1										
	Total		1										
Cyberharcèlement	Acc.		6	4	2	3	4	5	1	2	2	1	
	Total		6	4	2	3	4	5	1	2	2	1	
Fraude à l'identité	Acc.			1	1	1	2		1		3	1	1
	Total			1	1	1	2		1		3	1	1

STATISTIQUES POLICIERES DE CRIMINALITE

LIEU DE PERPETRATION: COMMUNE

Rendeux

***ANNEXE IV: FAITS ENREGISTRES
NON CRIMINELS***



Rendoux

Faits non criminels

Maladies / Décès / Disparition

	2000	2013	2014	2015	2016	2017	2018	2019	2020	2021	2022	2023
Suicide	2	2		2	2	2	1	2	1	1	2	1
Personne malade	1		2		2	1	2		1	5	1	1
Décès suspect									1	1		
Décès naturel	2	1		1	1	1						
Disparition (personne disparue)	1	1			1			1	1	1	2	
Accident (sauf roulage)	1		1									
Sécurité des travailleurs (accident du travail)												2
Autres	1											
Total	8	4	3	3	6	4	3	3	4	8	5	4

Appels

	2000	2013	2014	2015	2016	2017	2018	2019	2020	2021	2022	2023
Appels				1				1				1
Total				1				1				1

Problèmes sociaux

	2000	2013	2014	2015	2016	2017	2018	2019	2020	2021	2022	2023
Différends familiaux	4	7	9	10	8	4	8	19	11	14	8	10
Différend (pas de coups)	4	9	4	14	10	9	12	22	9	6	6	9
Affaire civile	7	3	3		6	3	1	1	2	4	3	2
Protection de la jeunesse	1	1				3	3	8	3	4	7	10
Autres	1							1				
Total	17	20	16	24	24	19	24	51	25	28	24	31



Catastrophes

	2000	2013	2014	2015	2016	2017	2018	2019	2020	2021	2022	2023
Dégâts tempête	1									1		
Total	1									1		

Ordre public

	2000	2013	2014	2015	2016	2017	2018	2019	2020	2021	2022	2023
Troubles						1						
Total						1						

Agissements suspects

	2000	2013	2014	2015	2016	2017	2018	2019	2020	2021	2022	2023
	2	2	2	2	2	2	1	4	3	1	1	5
Total	2	2	2	2	2	2	1	4	3	1	1	5

Objets trouvés

	2000	2013	2014	2015	2016	2017	2018	2019	2020	2021	2022	2023
	1	1			1		1					
Total	1	1			1		1					

Objets perdus

	2000	2013	2014	2015	2016	2017	2018	2019	2020	2021	2022	2023
	71	72	57	42	36	49	31	44	29	37	38	40
Total	71	72	57	42	36	49	31	44	29	37	38	40



Autres non-infractions

	2000	2013	2014	2015	2016	2017	2018	2019	2020	2021	2022	2023
Non-respect des conditions		2			1	6	5	6	2			
Procès-verbal d'information	1	3	3	1	1	1	1		1			1
Notification		1				3	1			1		3
Demande signalement surveillance électronique												1
Fonction de contrôle armes		1		2						2	2	5
Total	1	7	3	3	2	10	7	6	3	3	2	10