

# ***STATISTIQUES POLICIERES DE CRIMINALITE***

---

*LIEU DE PERPETRATION: COMMUNE*

**Neufchâteau**

**2000 - 2023**

*Police fédérale - DGRIDRIIBIPOL*

# ***STATISTIQUES POLICIERES DE CRIMINALITE***

---

***LIEU DE PERPETRATION: COMMUNE***

**Neufchâteau**

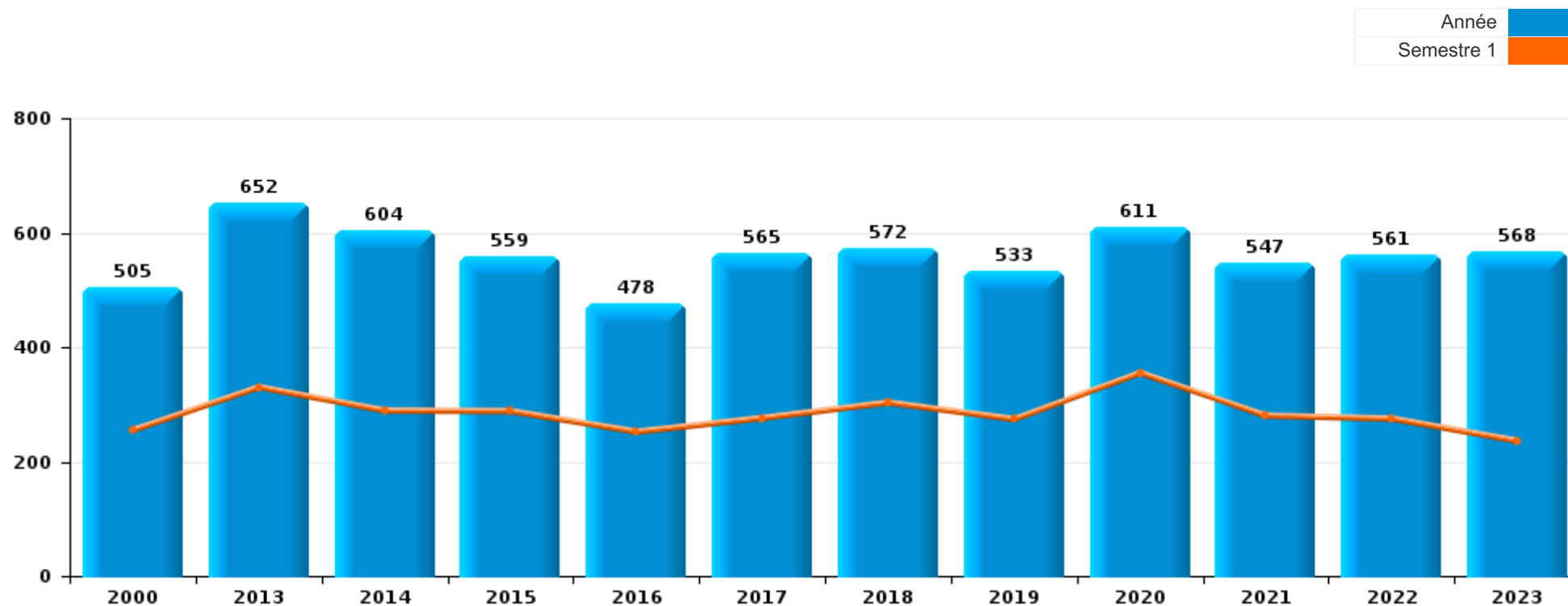
***PARTIE I : INFRACTIONS JUDICIAIRES***

# CRIMINALITE ENREGISTREE COMMISE AU NIVEAU DE LA COMMUNE



## Neufchâteau

	2000	2013	2014	2015	2016	2017	2018	2019	2020	2021	2022	2023
Nombre total des délits	505	652	604	559	478	565	572	533	611	547	561	568





Neufchâteau

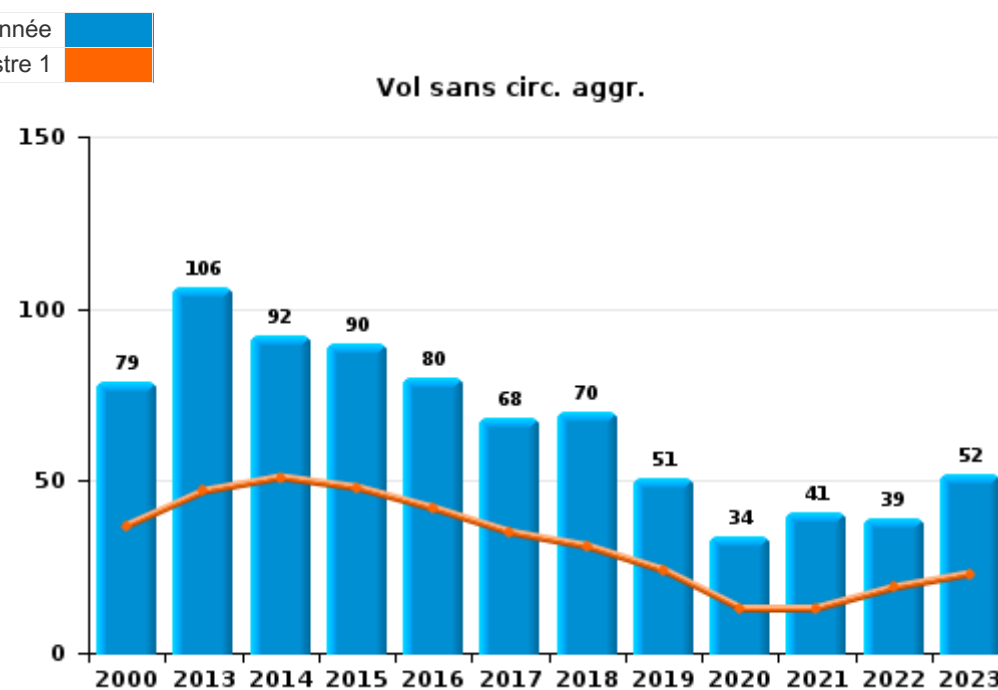
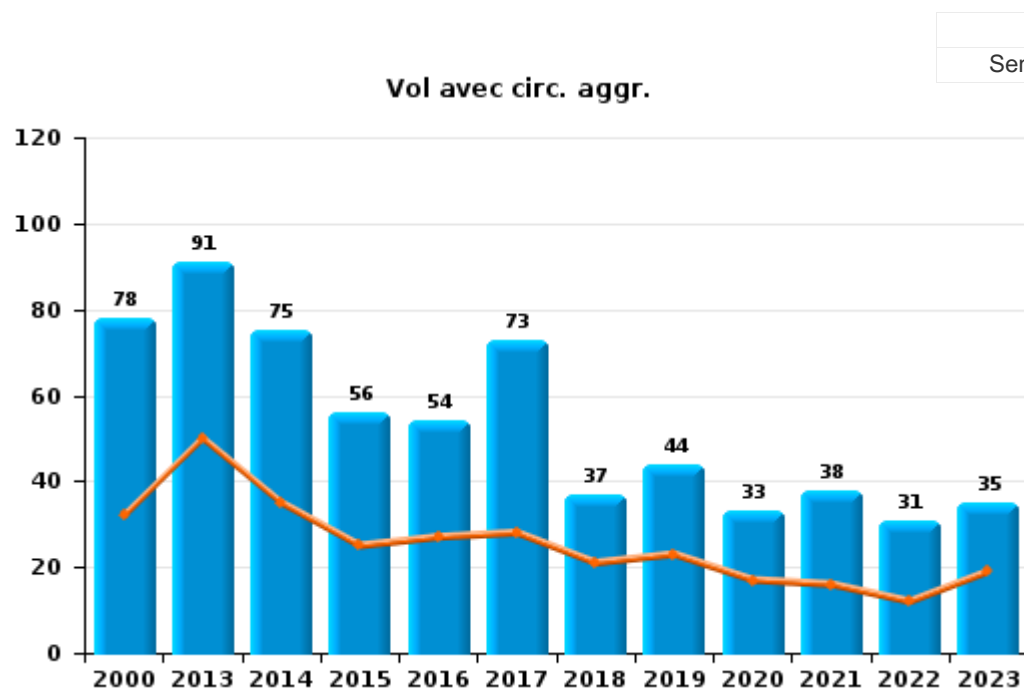
	2000	2013	2014	2015	2016	2017	2018	2019	2020	2021	2022	2023
Vol et extorsion	163	200	171	148	135	142	109	97	69	84	72	90
Infr. contre l'intégrité physique	51	74	50	54	50	61	58	66	57	58	68	68
Dégradation de la propriété	59	55	51	52	75	59	53	67	56	56	62	44
Drogues	43	34	50	41	36	59	59	28	88	49	66	71
Infr. contre autres valeurs morales et sentiments	12	56	35	45	31	48	61	79	42	61	37	54
Infr. contre la sécurité publique	40	53	33	31	26	46	35	41	31	34	41	41
Fraude	19	35	29	38	19	22	39	23	32	42	56	57
Registre de population	1	20	35	29	13	3	20	20	15	15	23	15
Infr. contre la famille	41	27	37	10	11	11	12	8	6	5	9	5
Santé publique		2				2	1		128	25	1	
Armes et explosifs	4	8	10	14	10	11	14	17	12	10	17	13
Infr. contre la foi publique	10	14	15	13	11	14	11	7	9	13	10	10
Législation sur les étrangers	5	6	8	12	10	9	25	10	11	18	6	11
Infr. contre les moeurs	4	7	10	11	7	11	15	13	15	14	11	6
Criminalité informatique		8	11	7	8	9	8	8	6	7	26	21
Environnement	9	13	12	17	8	9	13	12	3	11	2	5
Protection de la jeunesse	2	2	7	2	8	7	10	10	8	13	17	19
Infr. contre l'autorité publique	4	8	8	9	7	13	8	7	6	12	12	9
Ivresse et alcool	3	9	4	6	3	9	5	8	7	8	12	11
Code pénal social	6	11	6	3		6	5	2	2	4	7	3
Infr. relative au statut juridique de l'enfant	4	4	4	7	6	2	1	4	1	1	1	5
Protection de la personne	2	1	2	1	2	6	3	4	3	1	2	2
Carte d'identité	6	1	7	1			2			1		3
Autres lois spéciales	5	1	1	2		2		1	2	2		
Travail	2		3				2			1		2
Protection des revenus publics	2		1	1	1			1	1	1	1	
Infr. contre la liberté individuelle			2	2		1	1		1		1	
Exercice illégal de l'autorité publique		2	2				1					2
Contravention Code pénal	6											
Traite des êtres humains				2		1						1
Pratiques commerciales	1					1	1					
Législation économique						1					1	
Sécurité privée	1			1								
Autres infractions Code pénal		1										
Exploitation de la mendicité					1							
Provocation crime ou délits										1		
<b>Sous-total</b>	<b>505</b>	<b>652</b>	<b>604</b>	<b>559</b>	<b>478</b>	<b>565</b>	<b>572</b>	<b>533</b>	<b>611</b>	<b>547</b>	<b>561</b>	<b>568</b>
<b>Contravention règlement policier local</b>		16	9	22	29	77	79	63	48	32	48	21
<b>Sous-total</b>		<b>16</b>	<b>9</b>	<b>22</b>	<b>29</b>	<b>77</b>	<b>79</b>	<b>63</b>	<b>48</b>	<b>32</b>	<b>48</b>	<b>21</b>
<b>Total</b>	<b>505</b>	<b>668</b>	<b>613</b>	<b>581</b>	<b>507</b>	<b>642</b>	<b>651</b>	<b>596</b>	<b>659</b>	<b>579</b>	<b>609</b>	<b>589</b>



I.1. Catégorie des infractions : Vol et extorsion (top 5 des infractions au niveau national 2023)

Neufchâteau

	2000	2013	2014	2015	2016	2017	2018	2019	2020	2021	2022	2023
Vol sans circ. agr.	79	106	92	90	80	68	70	51	34	41	39	52
Vol avec circ. agr.	78	91	75	56	54	73	37	44	33	38	31	35
Extorsion			3	2	1		2	1	2	5	1	3
Vol non spécifié	6	3	1			1		1			1	
<b>Total</b>	<b>163</b>	<b>200</b>	<b>171</b>	<b>148</b>	<b>135</b>	<b>142</b>	<b>109</b>	<b>97</b>	<b>69</b>	<b>84</b>	<b>72</b>	<b>90</b>





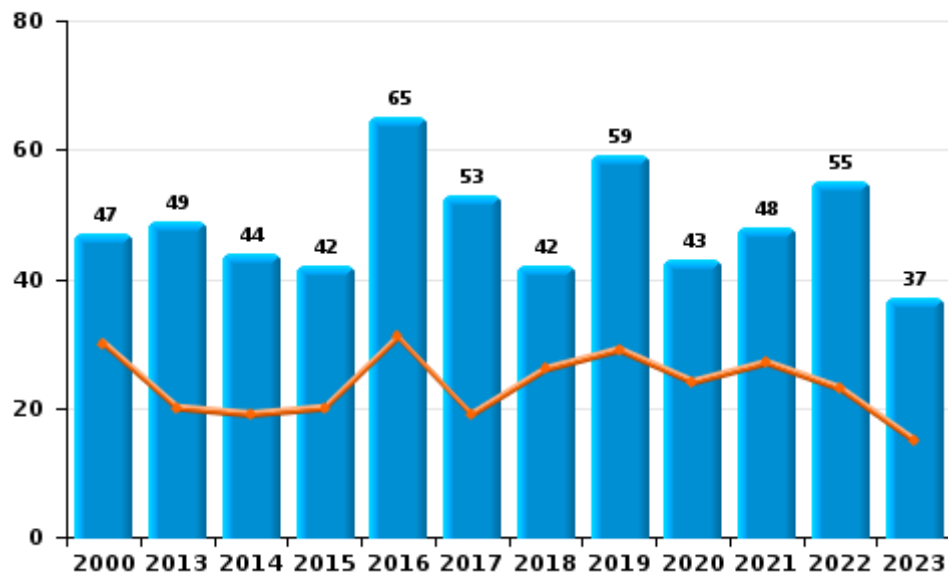
I.2. Catégorie des infractions : Dégradation de la propriété (top 5 des infractions au niveau national 2023)

Neufchâteau

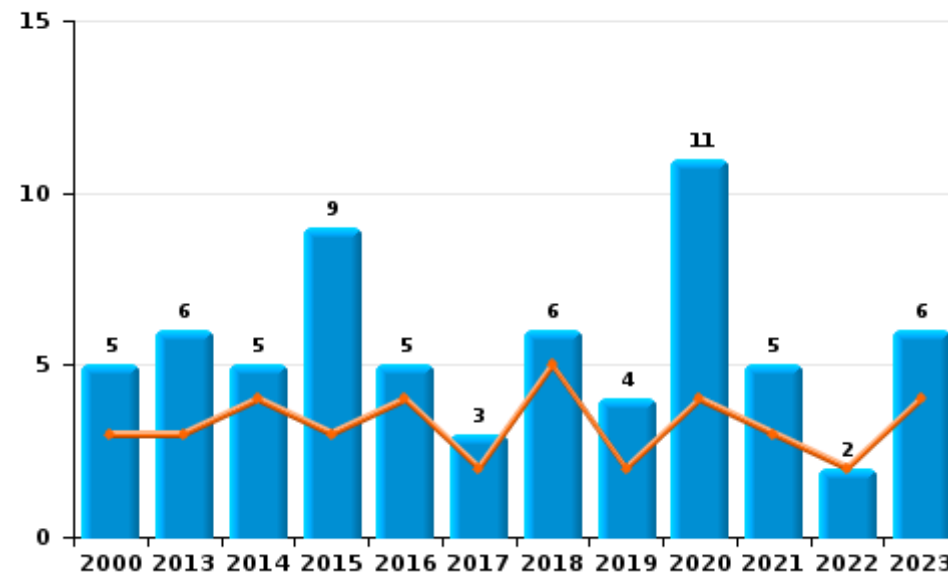
	2000	2013	2014	2015	2016	2017	2018	2019	2020	2021	2022	2023
Vandalisme	47	49	44	42	65	53	42	59	43	48	55	37
Incendie involontaire	4	5	2	7	2	2	5	3	4	4	2	5
Destruction, dénaturaion, dégradation	7		2	1	5	3	5	4	2	3	5	1
Incendie volontaire	1	1	3	2	3	1	1	1	7	1		1
<b>Total</b>	<b>59</b>	<b>55</b>	<b>51</b>	<b>52</b>	<b>75</b>	<b>59</b>	<b>53</b>	<b>67</b>	<b>56</b>	<b>56</b>	<b>62</b>	<b>44</b>



Vandalisme



Incendie

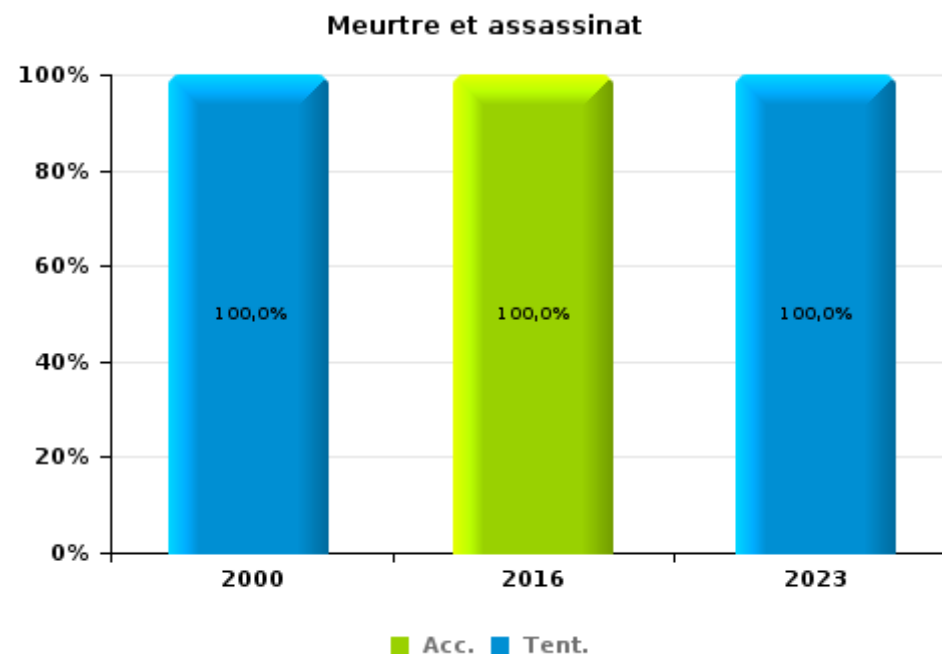
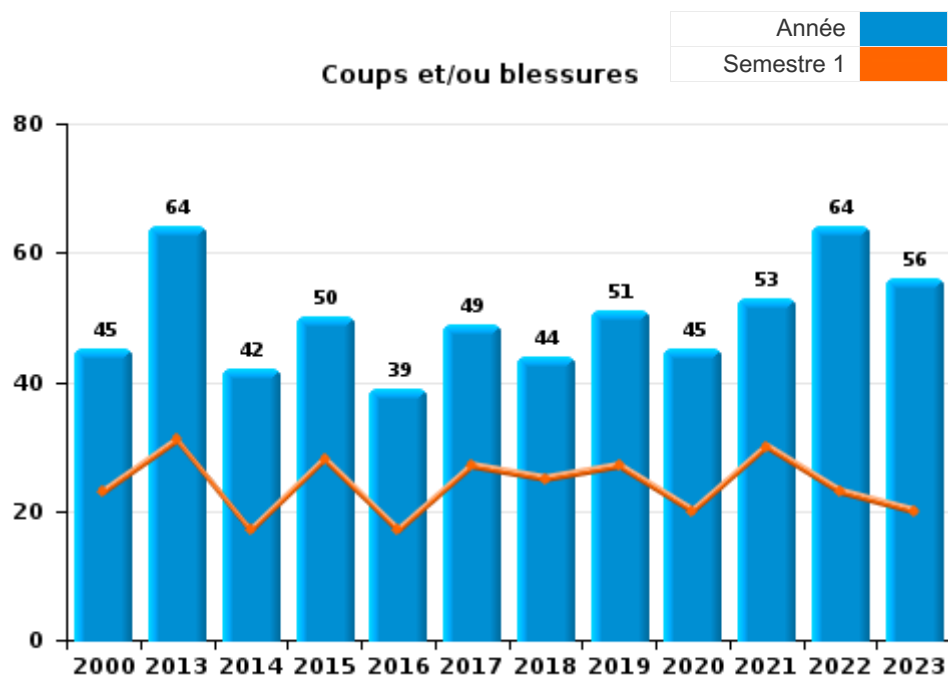




I.3. Catégorie des infractions : Infr. contre l'intégrité physique (top 5 des infractions au niveau national 2023)

Neufchâteau

	2000	2013	2014	2015	2016	2017	2018	2019	2020	2021	2022	2023
Coups et/ou blessures	45	64	42	50	39	49	44	51	45	53	64	56
Autres	5	10	8	4	10	12	14	15	12	5	4	10
Meurtre et assassinat	1				1							2
<b>Total</b>	<b>51</b>	<b>74</b>	<b>50</b>	<b>54</b>	<b>50</b>	<b>61</b>	<b>58</b>	<b>66</b>	<b>57</b>	<b>58</b>	<b>68</b>	<b>68</b>





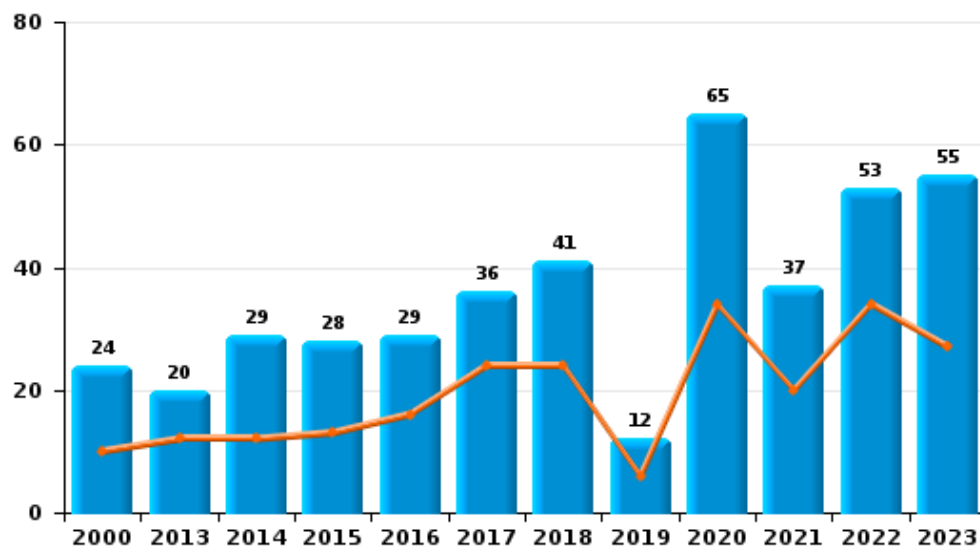
I.4. Catégorie des infractions : Drogues (top 5 des infractions au niveau national 2023)

Neufchâteau

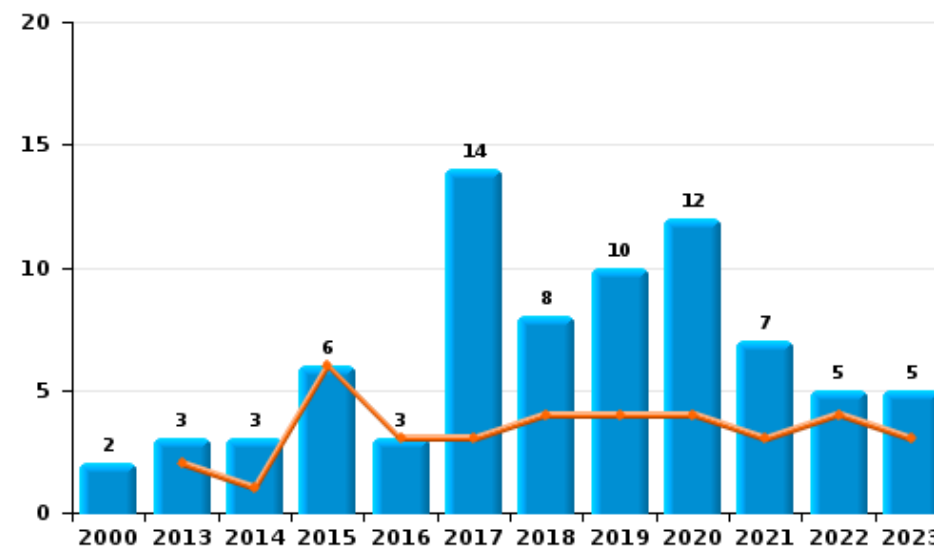
	2000	2013	2014	2015	2016	2017	2018	2019	2020	2021	2022	2023
Détention	24	20	29	28	29	36	41	12	65	37	53	55
Commerce	2	3	3	6	3	14	8	10	12	7	5	5
Importation et exportation	5	8	8	5		3	3	1	2	2	5	3
Autres	1		4	2	2	1	6	5	5	2	1	5
Usage	11	1	4		2	5			3	1	2	2
Fabrication		2	2				1		1			1
<b>Total</b>	<b>43</b>	<b>34</b>	<b>50</b>	<b>41</b>	<b>36</b>	<b>59</b>	<b>59</b>	<b>28</b>	<b>88</b>	<b>49</b>	<b>66</b>	<b>71</b>



Détention



Commerce







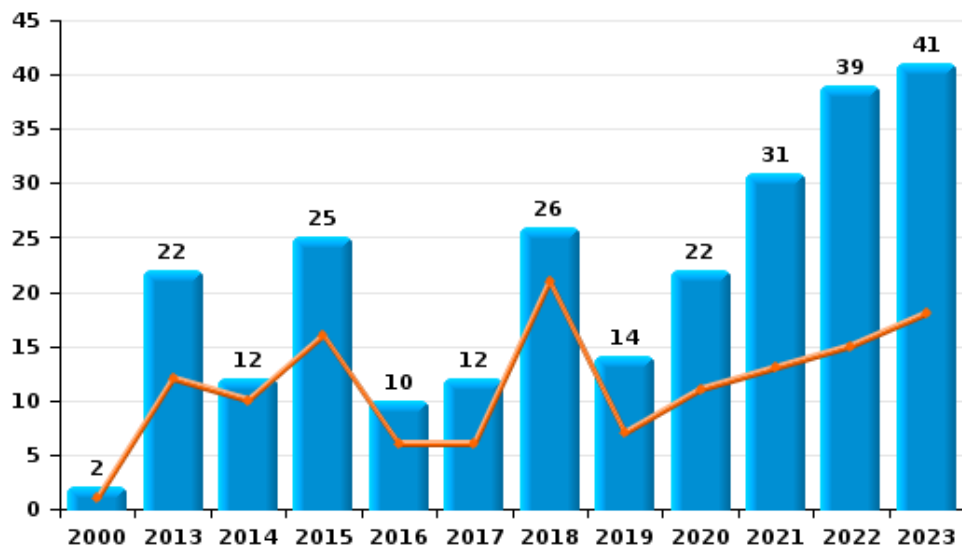
I.5. Catégorie des infractions : Fraude (top 5 des infractions au niveau national 2023)

Neufchâteau

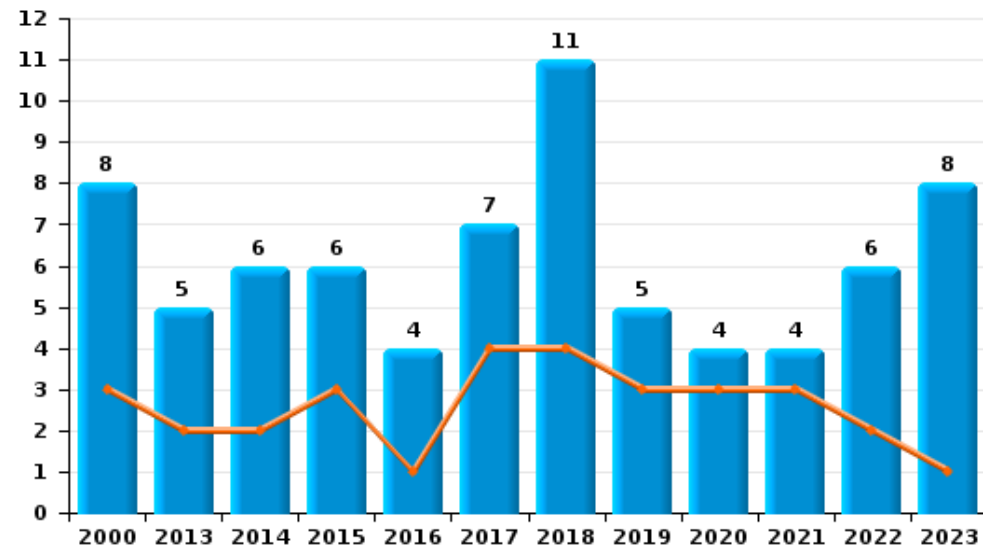
	2000	2013	2014	2015	2016	2017	2018	2019	2020	2021	2022	2023
Escroquerie	2	22	12	25	10	12	26	14	22	31	39	41
Abus de confiance et infr. apparentées	8	5	6	6	4	7	11	5	4	4	6	8
Fraudes: Autres	1		1	2			1	2	4	2	6	6
Grivèlerie	4	4	7	3	1		1				1	1
Détournement et destruction frauduleuse	4	2	1	1	3			2	2	2	3	1
Recel		2	2	1	1	3				1		
Infr. liées à l'insolvabilité										2	1	
<b>Total</b>	<b>19</b>	<b>35</b>	<b>29</b>	<b>38</b>	<b>19</b>	<b>22</b>	<b>39</b>	<b>23</b>	<b>32</b>	<b>42</b>	<b>56</b>	<b>57</b>



Escroquerie



Abus de confiance et infr. apparentées



# ***STATISTIQUES POLICIERES DE CRIMINALITE***

---

***LIEU DE PERPETRATION: COMMUNE***

**Neufchâteau**

***PARTIE II : FIGURES CRIMINELLES / PHENOMENES***



**Neufchâteau**

**FC Vol moyen de transport**

	2000	2013	2014	2015	2016	2017	2018	2019	2020	2021	2022	2023
Vol de voiture	17	5	4	9	6	5	3	4	2	6	4	3
Vol de moto	1	1			1							
Carjacking	1									1		1
Homejacking										1		
Vol dans les garages		2				1	1					
Vol de vélomoteur	1	2			3						1	
Vol de vélo	4	2	3		3	6			2		1	1

**FC Cambriolage**

	2000	2013	2014	2015	2016	2017	2018	2019	2020	2021	2022	2023
Cambriolage dans habitation	30	43	42	27	25	29	18	25	20	25	15	22
Cambriolage ds entreprise ou commerce	20	11	8	8	8	10		4	1		1	2
Cambriolage ds service public ou bâtiment administ	3	3	3	1	4	6	2	2	3		1	2
Vol au bélier						1						
Cambriolage dans bâtiment (total)	53	57	53	36	37	45	20	31	24	25	17	26



**FC Vol autre**

	2000	2013	2014	2015	2016	2017	2018	2019	2020	2021	2022	2023
Vol à main armée	1	1	1	5	2	1	2		1	1		
Vol avec violence sans arme	3	2	6	1	1	3	4	1	2	5	1	3
Vol dans ou sur un véhicule	13	34	18	21	12	17	16	9	5	7	9	8
Vol d'armes et explosifs	3		1		3	2	2	1				1
Arrachage de sac à main	1		1									
Vol à l'arraché	2		1					1			1	
Vol à la tire	1	3	4	4	2	3		2			1	
Vol à l'étalage	13	15	11	2	8	5	4	6	1	7	6	3
Vol par ruse	2	1	1		2	2		2				
Vol de métaux	1	3	2		1		3	3			1	
Vol sur les chantiers	1	3	2	3	2	4	2	4	2	1	1	
Home-invasion				2								
Vol d'animaux	2				2	1	1	2	1			
Vol de cargaison		1	1	1	1	7			2	1	2	

**Criminalité ICT**

	2000	2013	2014	2015	2016	2017	2018	2019	2020	2021	2022	2023
Fraude de cartes de paiements		1	1	1	2		2		1		4	

**FC Autre**

	2000	2013	2014	2015	2016	2017	2018	2019	2020	2021	2022	2023
Violence contre les métiers d'intérêt général			2		1	1		1	1	1	1	1
Viol collectif	2											
Graffiti			1			1		1				1
Dégradation de voiture	8	20	16	18	34	20	18	32	14	16	19	13
Rixe au couteau			1					1				



**PH Violence intrafamiliale (VIF)**

	2000	2013	2014	2015	2016	2017	2018	2019	2020	2021	2022	2023
VIF: physique, dans le couple	6	17	8	14	12	16	16	18	15	19	26	24
VIF: physique, envers des descendants	1	1	3	2	1	1	2	4	4	3	3	4
VIF: physique, envers d'autres membres	10	1	1		1		2	3	4	3	4	
VIF: sexuelle, dans le couple										1	1	
VIF: sexuelle, envers des descendants				1	1			2	1	1		
VIF: psychique, dans le couple	24	23	39	14	12	16	23	25	14	15	16	26
VIF: psychique, envers des descendants									2	3	4	1
VIF: psychique, envers d'autres membres			1			3	3	3	1		1	2
VIF: économique, dans le couple		1				1	3	1	1	4	3	4
VIF: économique, envers des descendants										1		
VIF: économique, envers d'autres membres	21	10	3	7	4	5	2	5	1	2	1	2

**PH Hormones et dopage**

	2000	2013	2014	2015	2016	2017	2018	2019	2020	2021	2022	2023
Engraissement illégal						1						

**PH Drogues**

	2000	2013	2014	2015	2016	2017	2018	2019	2020	2021	2022	2023
Vente de cocaïne	1						2	3	1	2		2
Import-export de cocaïne		1					1				2	1
Import-export de drogues synthétiques							1					1
Vente de drogues synthétiques	1		1	1			1	3				1
Production de cannabis (culture)		1	2				1		1			
Import-export de cannabis en grande quantité			1						1		1	1
Import-export d'héroïne		1	1					1		1		
Vente-traffic d'héroïne		1		1		1		1		1	1	



PH Trafic d'armes

	2000	2013	2014	2015	2016	2017	2018	2019	2020	2021	2022	2023
Commerce et production d'arme à feu et mun.										1		

PH Traite des êtres humains

	2000	2013	2014	2015	2016	2017	2018	2019	2020	2021	2022	2023
TEH - exploitation économique				2		1						1
TEH - exploitation sexuelle											1	

PH Violence dans l'espace public

	2000	2013	2014	2015	2016	2017	2018	2019	2020	2021	2022	2023
Violence physique (transport public)		2		3						2		
Violence physique (voie publique)	6	24	16	12	12	12	13	12	11	20	19	14
Violence physique (autre endroit public)			1		1	1	1					2
Violence physique (endroit accessible au public)	19	12	6	15	11	8	6	1	5	3	6	4
Violence sexuelle (transport public)								1				
Violence sexuelle (voie publique)	2	1	1		2			1	1	1		
Violence sexuelle (autre endroit public)											1	
Violence sexuelle (endroit accessible au public)	1		4			1		1	1	4	1	3
Violence psychique (transport public)							3	1		1	2	1
Violence psychique (voie publique)	10	24	22	14	5	34	19	20	13	18	18	30
Violence psychique (autre endroit public)		2	4			3	2	1	1			3
Violence psychique (endroit accessible au public)	11	17	6	5	12	10	10	13	5	8	7	6
Vol à main armée (voie publique)							1			1		
Vol à main armée (endroit accessible au public)	1			1	1	1	1					
Vol avec violence sans arme (voie publique)			2			2	2		1	1		
Vol avec violence sans arme (endr. acces. au pub.)	2						1					



PH Autre

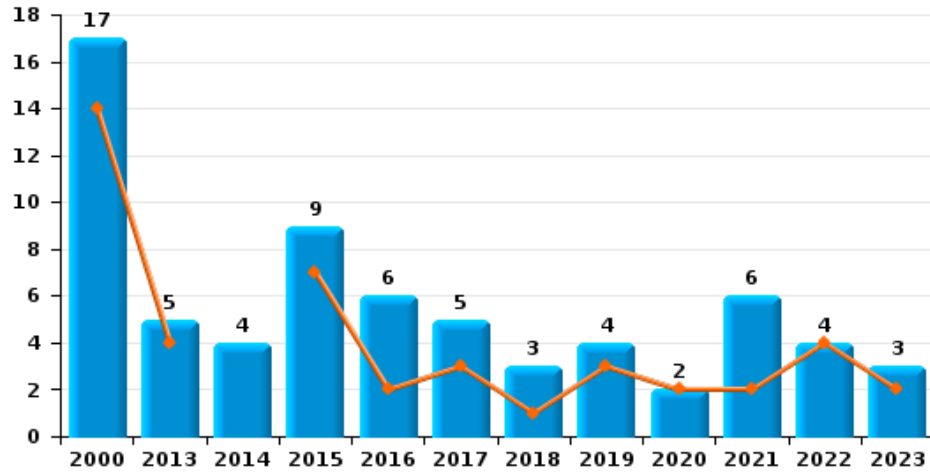
	2000	2013	2014	2015	2016	2017	2018	2019	2020	2021	2022	2023
Faux policiers		1		1		1						
Terrorisme, extrémisme et radicalisme												1
Cyberharcèlement	2	2	2			1	1			1	1	6
Fraude à l'identité		12	7	6	2	5	6	4	3	11	3	6



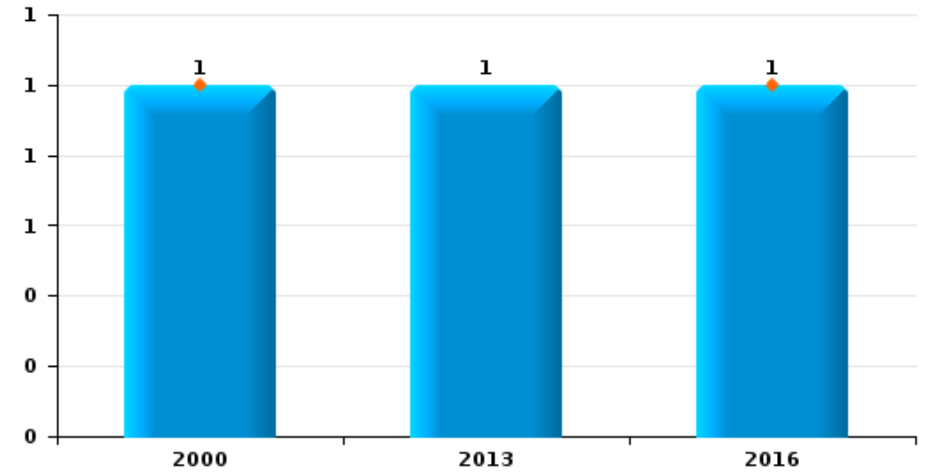
**Neufchâteau**

Année	<span style="color: blue;">■</span>
Semestre 1	<span style="color: orange;">■</span>

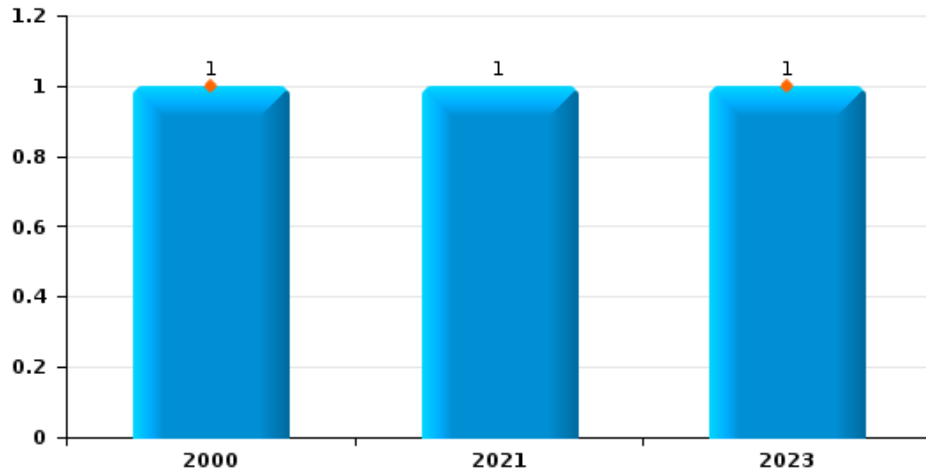
**Vol de voiture**



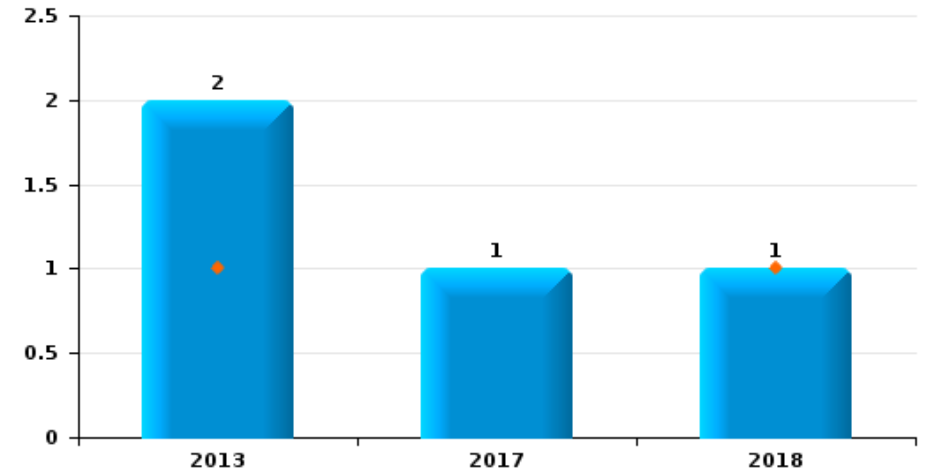
**Vol de moto**



**Carjacking**



**Vol dans les garages**



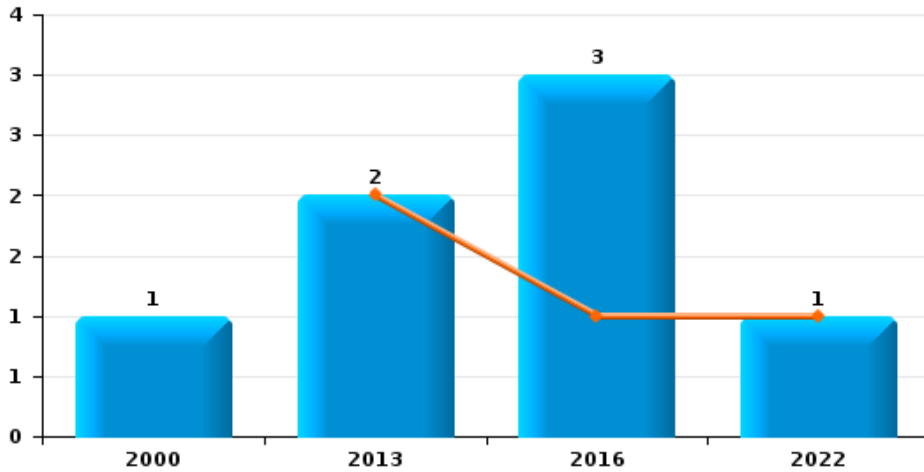




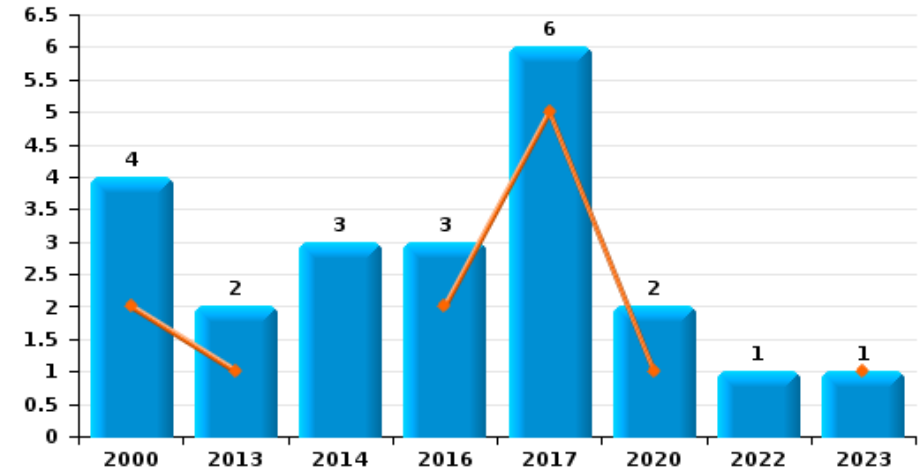
**Neufchâteau**

Année	<span style="color: blue;">■</span>
Semestre 1	<span style="color: orange;">■</span>

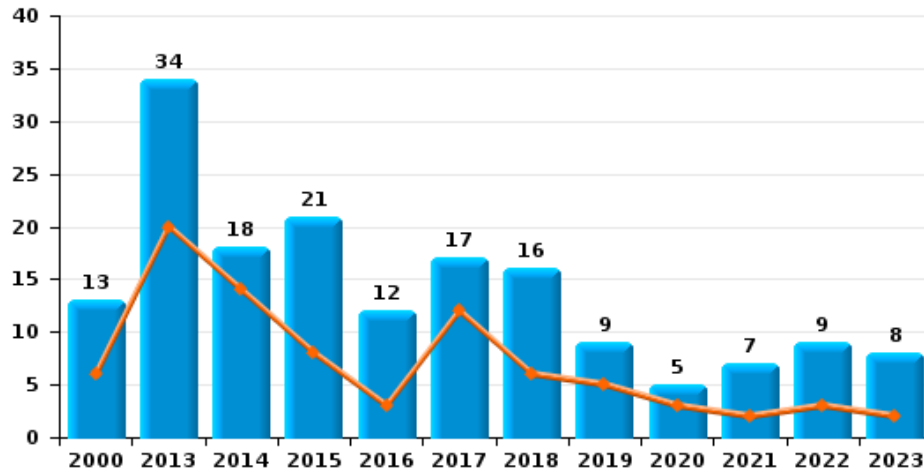
**Vol de vélomoteur**



**Vol de vélo**



**Vol dans ou sur un véhicule**

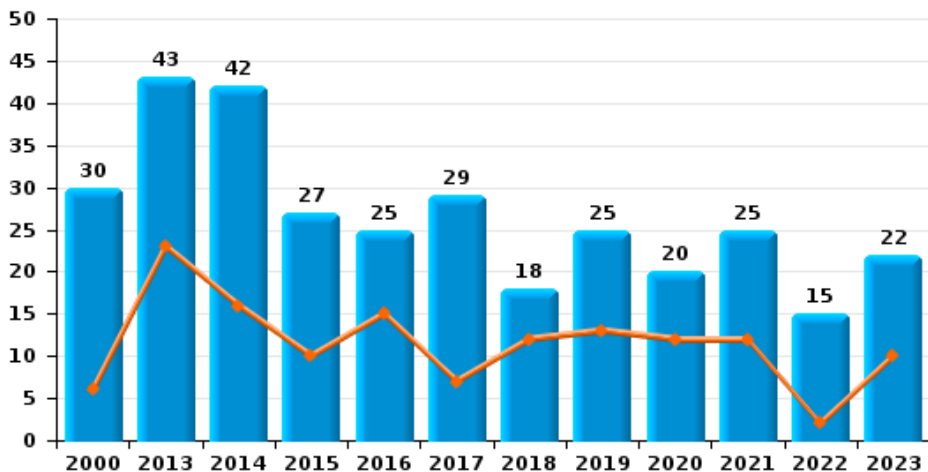




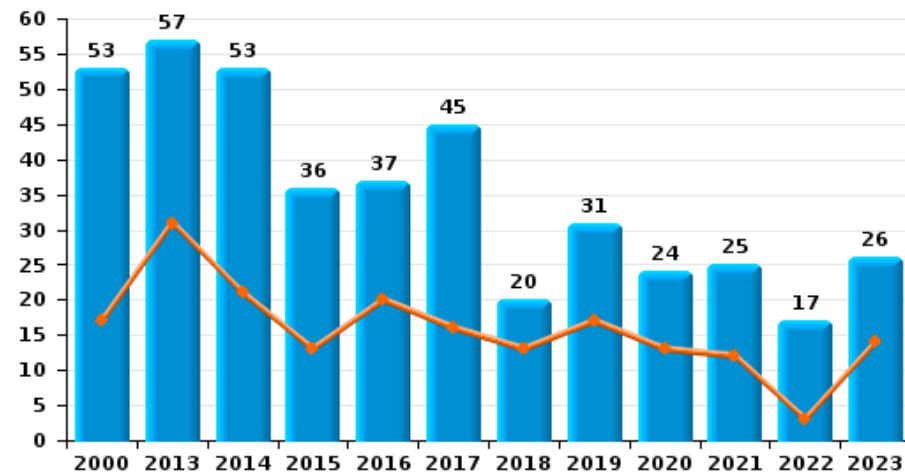
**Neufchâteau**



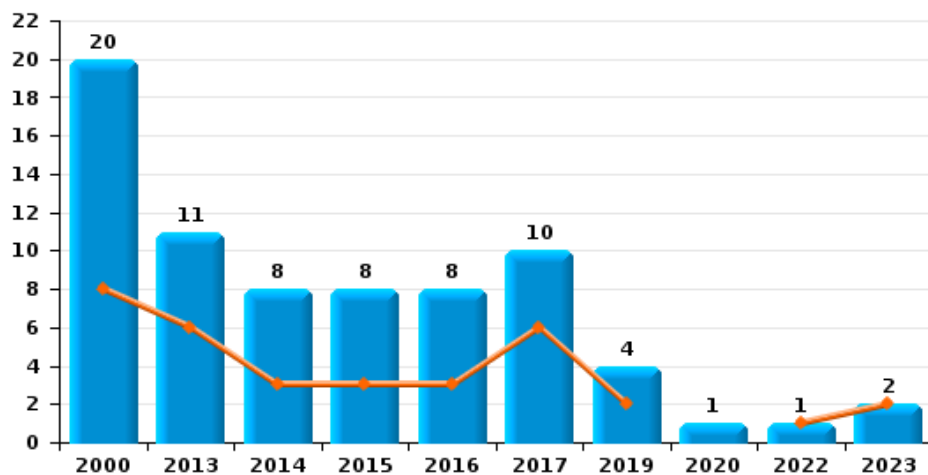
**Cambriolage dans habitation**



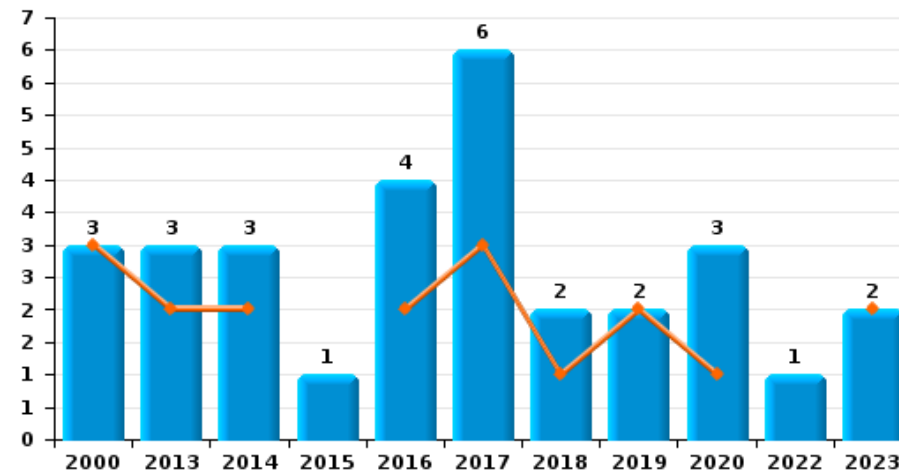
**Cambriolage dans bâtiment (total)**



**Cambriolage ds entreprise ou commerce**



**Cambriolage ds service public ou bâtiment administratif**

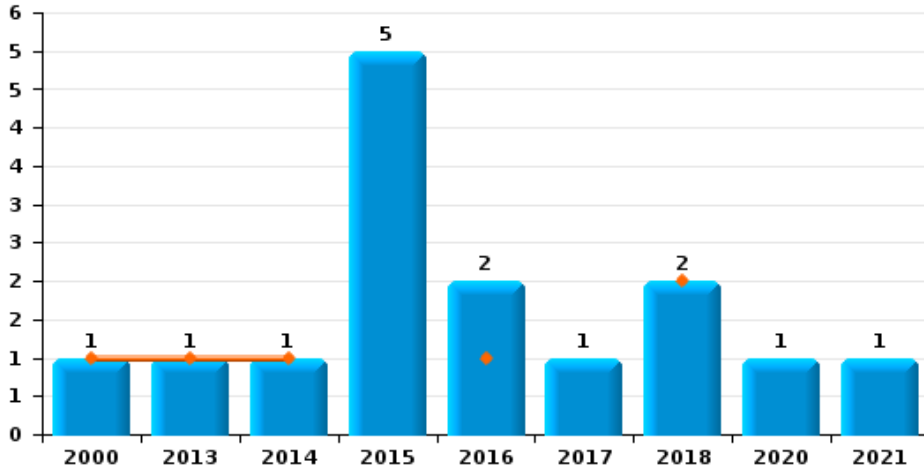




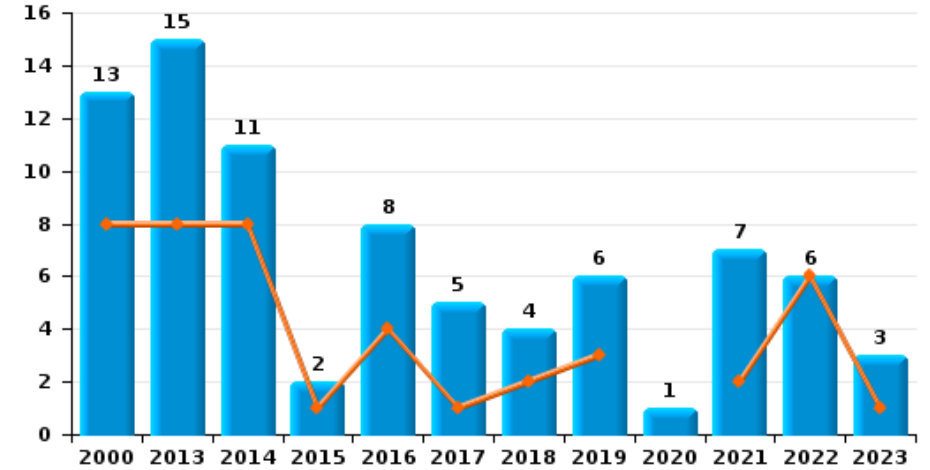
Neufchâteau



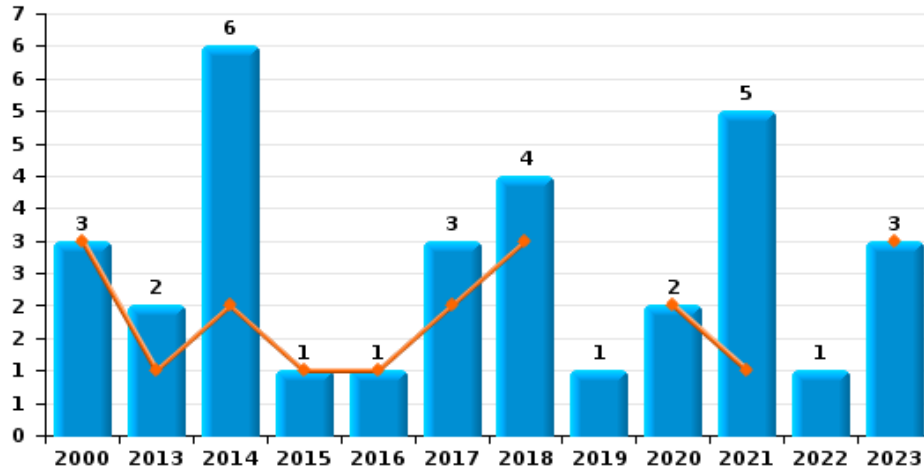
Vol à main armée



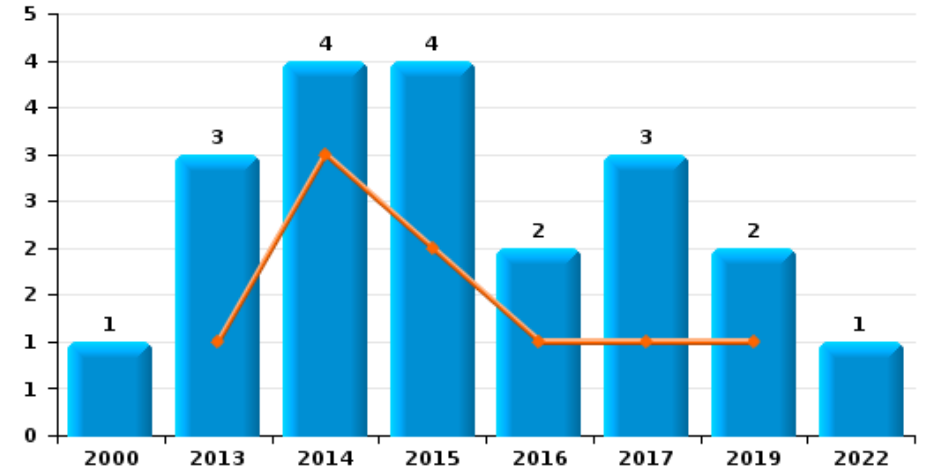
Vol à l'étalage



Vol avec violence sans arme



Vol à la tire

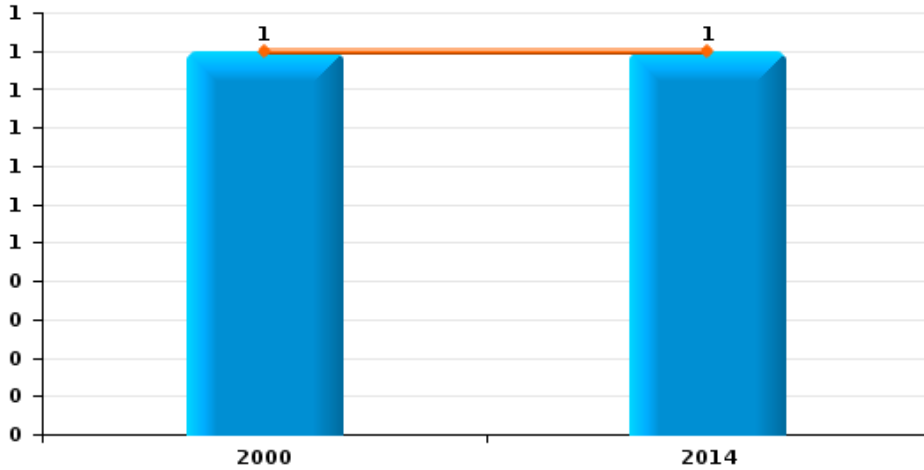




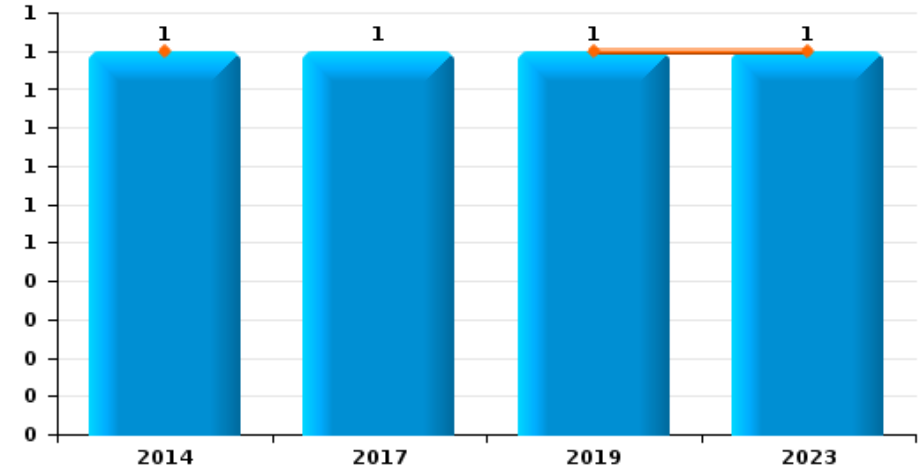
**Neufchâteau**

Année ■  
Semestre 1 ■

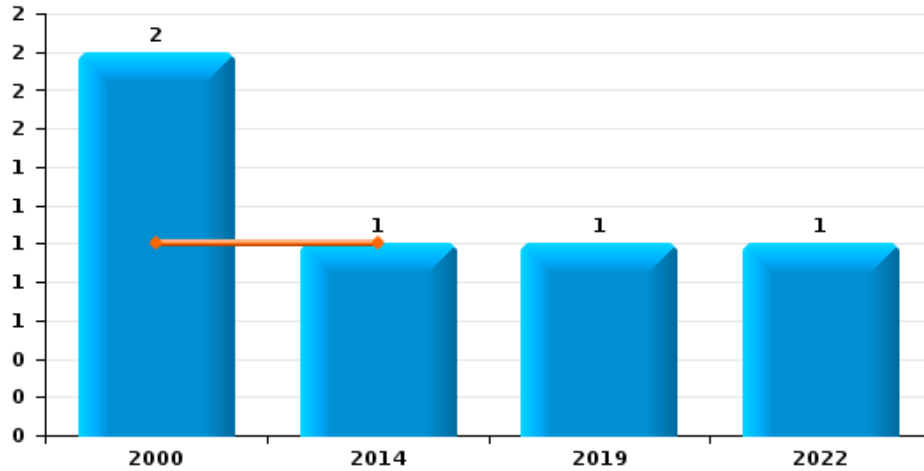
**Arrachage de sac à main**



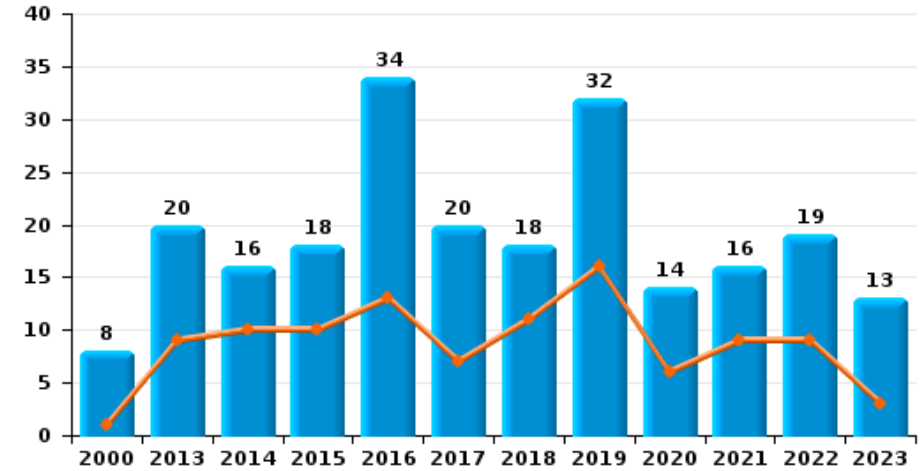
**Graffiti**



**Vol à l'arraché**



**Dégradation de voiture**





**Neufchâteau**

**FC Vol moyen de transport**

		2000	2013	2014	2015	2016	2017	2018	2019	2020	2021	2022	2023
Vol de voiture	Sem 1	14	4		7	2	3	1	3	2	2	4	2
	Sem 2	3	1	4	2	4	2	2	1		4		1
	<b>Total</b>	<b>17</b>	<b>5</b>	<b>4</b>	<b>9</b>	<b>6</b>	<b>5</b>	<b>3</b>	<b>4</b>	<b>2</b>	<b>6</b>	<b>4</b>	<b>3</b>
Vol de moto	Sem 1	1				1							
	Sem 2		1										
	<b>Total</b>	<b>1</b>	<b>1</b>			<b>1</b>							
Carjacking	Sem 1	1											1
	Sem 2										1		
	<b>Total</b>	<b>1</b>									<b>1</b>		<b>1</b>
Homejacking	Sem 2										1		
	<b>Total</b>										<b>1</b>		
Vol dans les garages	Sem 1		1					1					
	Sem 2		1				1						
	<b>Total</b>		<b>2</b>				<b>1</b>	<b>1</b>					
Vol de vélomoteur	Sem 1		2			1						1	
	Sem 2	1				2							
	<b>Total</b>	<b>1</b>	<b>2</b>			<b>3</b>						<b>1</b>	
Vol de vélo	Sem 1	2	1			2	5			1			1
	Sem 2	2	1	3		1	1			1		1	
	<b>Total</b>	<b>4</b>	<b>2</b>	<b>3</b>		<b>3</b>	<b>6</b>			<b>2</b>		<b>1</b>	<b>1</b>



FC Cambriolage

		2000	2013	2014	2015	2016	2017	2018	2019	2020	2021	2022	2023
Cambriolage dans habitation	Sem 1	6	23	16	10	15	7	12	13	12	12	2	10
	Sem 2	24	20	26	17	10	22	6	12	8	13	13	12
Total		30	43	42	27	25	29	18	25	20	25	15	22
Cambriolage ds entreprise ou commerce	Sem 1	8	6	3	3	3	6		2			1	2
	Sem 2	12	5	5	5	5	4		2	1			
Total		20	11	8	8	8	10		4	1		1	2
Cambriolage ds service public ou bâtiment administ	Sem 1	3	2	2		2	3	1	2	1			2
	Sem 2		1	1	1	2	3	1		2		1	
Total		3	3	3	1	4	6	2	2	3		1	2
Vol au béliier	Sem 2						1						
Total							1						
Cambriolage dans bâtiment (total)	Sem 1	17	31	21	13	20	16	13	17	13	12	3	14
	Sem 2	36	26	32	23	17	29	7	14	11	13	14	12
Total		53	57	53	36	37	45	20	31	24	25	17	26



FC Vol autre

		2000	2013	2014	2015	2016	2017	2018	2019	2020	2021	2022	2023
Vol à main armée	Sem 1	1	1	1	1	1	2						
	Sem 2				5	1	1			1	1		
Total		1	1	1	5	2	1	2		1	1		
Vol avec violence sans arme	Sem 1	3	1	2	1	1	2	3		2	1		3
	Sem 2		1	4			1	1	1		4	1	
Total		3	2	6	1	1	3	4	1	2	5	1	3
Vol dans ou sur un véhicule	Sem 1	6	20	14	8	3	12	6	5	3	2	3	2
	Sem 2	7	14	4	13	9	5	10	4	2	5	6	6
Total		13	34	18	21	12	17	16	9	5	7	9	8
Vol d'armes et explosifs	Sem 1	1				3	1	1					1
	Sem 2	2		1			1	1	1				
Total		3		1		3	2	2	1				1
Arrachage de sac à main	Sem 1	1		1									
	Total	1		1									
Vol à l'arraché	Sem 1	1		1									
	Sem 2	1						1			1		
Total		2		1				1			1		
Vol à la tire	Sem 1		1	3	2	1	1		1				
	Sem 2	1	2	1	2	1	2		1			1	
Total		1	3	4	4	2	3		2			1	
Vol à l'étalage	Sem 1	8	8	8	1	4	1	2	3		2	6	1
	Sem 2	5	7	3	1	4	4	2	3	1	5		2
Total		13	15	11	2	8	5	4	6	1	7	6	3
Vol par ruse	Sem 1	1				2	1		2				
	Sem 2	1	1	1			1						
Total		2	1	1		2	2		2				



FC Vol autre

		2000	2013	2014	2015	2016	2017	2018	2019	2020	2021	2022	2023
Vol de métaux	Sem 1	1	1	1		1		1	1			1	
	Sem 2		2	1				2	2				
	<b>Total</b>	<b>1</b>	<b>3</b>	<b>2</b>		<b>1</b>		<b>3</b>	<b>3</b>			<b>1</b>	
Vol sur les chantiers	Sem 1		1	1	1	1	2	1	4	1	1		
	Sem 2	1	2	1	2	1	2	1		1		1	
	<b>Total</b>	<b>1</b>	<b>3</b>	<b>2</b>	<b>3</b>	<b>2</b>	<b>4</b>	<b>2</b>	<b>4</b>	<b>2</b>	<b>1</b>	<b>1</b>	
Home-invasion	Sem 2				2								
	<b>Total</b>				<b>2</b>								
Vol d'animaux	Sem 1								1				
	Sem 2	2			2	1	1	1	1	1			
	<b>Total</b>	<b>2</b>			<b>2</b>	<b>1</b>	<b>1</b>	<b>2</b>	<b>2</b>	<b>1</b>			
Vol de cargaison	Sem 1			1			3			2		2	
	Sem 2		1		1	1	4				1		
	<b>Total</b>		<b>1</b>	<b>1</b>	<b>1</b>	<b>1</b>	<b>7</b>			<b>2</b>	<b>1</b>	<b>2</b>	





Criminalité ICT

		2000	2013	2014	2015	2016	2017	2018	2019	2020	2021	2022	2023
Fraude de cartes de paiements	Sem 1			1	1	1						4	
	Sem 2		1			1		2		1			
<b>Total</b>			<b>1</b>	<b>1</b>	<b>1</b>	<b>2</b>		<b>2</b>		<b>1</b>		<b>4</b>	



FC Autre

		2000	2013	2014	2015	2016	2017	2018	2019	2020	2021	2022	2023
Violence contre les métiers d'intérêt général	Sem 1			1			1				1	1	
	Sem 2			1		1			1	1			1
	<b>Total</b>			<b>2</b>		<b>1</b>	<b>1</b>		<b>1</b>	<b>1</b>	<b>1</b>	<b>1</b>	<b>1</b>
Viol collectif	Sem 1	2											
	<b>Total</b>	<b>2</b>											
Graffiti	Sem 1			1					1				1
	Sem 2						1						
	<b>Total</b>			<b>1</b>			<b>1</b>		<b>1</b>				<b>1</b>
Dégradation de voiture	Sem 1	1	9	10	10	13	7	11	16	6	9	9	3
	Sem 2	7	11	6	8	21	13	7	16	8	7	10	10
	<b>Total</b>	<b>8</b>	<b>20</b>	<b>16</b>	<b>18</b>	<b>34</b>	<b>20</b>	<b>18</b>	<b>32</b>	<b>14</b>	<b>16</b>	<b>19</b>	<b>13</b>
Rixe au couteau	Sem 2			1					1				
	<b>Total</b>			<b>1</b>					<b>1</b>				



PH Violence intrafamiliale (VIF)

		2000	2013	2014	2015	2016	2017	2018	2019	2020	2021	2022	2023
VIF: physique, dans le couple	Sem 1	4	9	3	7	4	8	9	10	8	9	10	9
	Sem 2	2	8	5	7	8	8	7	8	7	10	16	15
Total		6	17	8	14	12	16	16	18	15	19	26	24
VIF: physique, envers des descendants	Sem 1	1			2	1	1	1	2	1	2	2	2
	Sem 2		1	3				1	2	3	1	1	2
Total		1	1	3	2	1	1	2	4	4	3	3	4
VIF: physique, envers d'autres membres	Sem 1	4	1	1					2	1	3		
	Sem 2	6				1		2	1	3		4	
Total		10	1	1		1		2	3	4	3	4	
VIF: sexuelle, dans le couple	Sem 1											1	
	Sem 2										1		
Total											1	1	
VIF: sexuelle, envers des descendants	Sem 1				1	1			1	1	1		
	Sem 2								1				
Total					1	1			2	1	1		
VIF: psychique, dans le couple	Sem 1	12	10	14	9	7	11	12	11	8	8	8	9
	Sem 2	12	13	25	5	5	5	11	14	6	7	8	17
Total		24	23	39	14	12	16	23	25	14	15	16	26
VIF: psychique, envers des descendants	Sem 1										1	3	
	Sem 2									2	2	1	1
Total										2	3	4	1
VIF: psychique, envers d'autres membres	Sem 1			1			2	2	2	1			1
	Sem 2						1	1	1			1	1
Total				1			3	3	3	1		1	2



PH Violence intrafamiliale (VIF)

		2000	2013	2014	2015	2016	2017	2018	2019	2020	2021	2022	2023
VIF: économique, dans le couple	Sem 1						1	3	1		2	1	1
	Sem 2		1							1	2	2	3
Total			1				1	3	1	1	4	3	4
VIF: économique, envers des descendants	Sem 1										1		
	Total										1		
VIF: économique, envers d'autres membres	Sem 1	9	3	1	5	2	2	2	3	1	1		2
	Sem 2	12	7	2	2	2	3		2		1	1	
Total		21	10	3	7	4	5	2	5	1	2	1	2



PH Hormones et dopage

		2000	2013	2014	2015	2016	2017	2018	2019	2020	2021	2022	2023
Engraissement illégal	Sem 1						1						
	Total						1						



PH Drogues

		2000	2013	2014	2015	2016	2017	2018	2019	2020	2021	2022	2023
Vente de cocaïne	Sem 1							2			2		2
	Sem 2	1							3	1			
	<b>Total</b>	<b>1</b>						<b>2</b>	<b>3</b>	<b>1</b>	<b>2</b>		<b>2</b>
Import-export de cocaïne	Sem 1							1				1	
	Sem 2		1									1	1
	<b>Total</b>		<b>1</b>					<b>1</b>				<b>2</b>	<b>1</b>
Import-export de drogues synthétiques	Sem 1							1					
	Sem 2												1
	<b>Total</b>							<b>1</b>					<b>1</b>
Vente de drogues synthétiques	Sem 1			1				1					1
	Sem 2	1	1						3				
	<b>Total</b>	<b>1</b>	<b>1</b>	<b>1</b>				<b>1</b>	<b>3</b>				<b>1</b>
Production de cannabis (culture)	Sem 1		2										
	Sem 2		1					1		1			
	<b>Total</b>		<b>1</b>	<b>2</b>				<b>1</b>		<b>1</b>			
Import-export de cannabis en grande quantité	Sem 1			1									
	Sem 2									1		1	1
	<b>Total</b>			<b>1</b>						<b>1</b>		<b>1</b>	<b>1</b>
Import-export d'héroïne	Sem 1								1				
	Sem 2		1	1							1		
	<b>Total</b>		<b>1</b>	<b>1</b>					<b>1</b>		<b>1</b>		
Vente-traffic d'héroïne	Sem 1			1									
	Sem 2		1			1			1		1	1	
	<b>Total</b>		<b>1</b>	<b>1</b>		<b>1</b>			<b>1</b>		<b>1</b>	<b>1</b>	



PH Trafic d'armes

		2000	2013	2014	2015	2016	2017	2018	2019	2020	2021	2022	2023
<b>Commerce et production d'arme à feu et mun.</b>	<b>Sem 1</b>										1		
	<b>Total</b>										1		



PH Traite des êtres humains

		2000	2013	2014	2015	2016	2017	2018	2019	2020	2021	2022	2023
TEH - exploitation économique	Sem 1				2								
	Sem 2						1						1
	<b>Total</b>				<b>2</b>		<b>1</b>						<b>1</b>
TEH - exploitation sexuelle	Sem 2											1	
	<b>Total</b>											<b>1</b>	





PH Violence dans l'espace public

		2000	2013	2014	2015	2016	2017	2018	2019	2020	2021	2022	2023
Violence physique (transport public)	Sem 1				3						1		
	Sem 2		2								1		
Total			2		3						2		
Violence physique (voie publique)	Sem 1	2	11	9	9	2	5	8	4	4	11	6	6
	Sem 2	4	13	7	3	10	7	5	8	7	9	13	8
Total		6	24	16	12	12	12	13	12	11	20	19	14
Violence physique (autre endroit public)	Sem 1						1						1
	Sem 2			1		1		1					1
Total				1		1	1	1					2
Violence physique (endroit accessible au public)	Sem 1	10	6	3	7	6	6	5		2		3	2
	Sem 2	9	6	3	8	5	2	1	1	3	3	3	2
Total		19	12	6	15	11	8	6	1	5	3	6	4
Violence sexuelle (transport public)	Sem 1								1				
	Sem 2												
Total									1				
Violence sexuelle (voie publique)	Sem 1	1				1					1		
	Sem 2	1	1	1		1			1	1			
Total		2	1	1		2			1	1	1		
Violence sexuelle (autre endroit public)	Sem 1											1	
	Sem 2												
Total												1	
Violence sexuelle (endroit accessible au public)	Sem 1	1		3							2	1	1
	Sem 2			1			1		1	1	2		2
Total		1		4			1		1	1	4	1	3
Violence psychique (transport public)	Sem 1							1			1	2	1
	Sem 2							2	1				
Total								3	1		1	2	1



PH Violence dans l'espace public

		2000	2013	2014	2015	2016	2017	2018	2019	2020	2021	2022	2023
Violence psychique (voie publique)	Sem 1	6	18	12	9	4	11	7	11	8	11	9	10
	Sem 2	4	6	10	5	1	23	12	9	5	7	9	20
	<b>Total</b>	<b>10</b>	<b>24</b>	<b>22</b>	<b>14</b>	<b>5</b>	<b>34</b>	<b>19</b>	<b>20</b>	<b>13</b>	<b>18</b>	<b>18</b>	<b>30</b>
Violence psychique (autre endroit public)	Sem 1		1	1			2	1					3
	Sem 2		1	3			1	1	1	1			
	<b>Total</b>		<b>2</b>	<b>4</b>			<b>3</b>	<b>2</b>	<b>1</b>	<b>1</b>			<b>3</b>
Violence psychique (endroit accessible au public)	Sem 1	8	13	5	4	9	6	5	6	3	2	5	1
	Sem 2	3	4	1	1	3	4	5	7	2	6	2	5
	<b>Total</b>	<b>11</b>	<b>17</b>	<b>6</b>	<b>5</b>	<b>12</b>	<b>10</b>	<b>10</b>	<b>13</b>	<b>5</b>	<b>8</b>	<b>7</b>	<b>6</b>
Vol à main armée (voie publique)	Sem 1							1					
	Sem 2										1		
	<b>Total</b>							<b>1</b>			<b>1</b>		
Vol à main armée (endroit accessible au public)	Sem 1	1				1		1					
	Sem 2			1			1						
	<b>Total</b>	<b>1</b>		<b>1</b>		<b>1</b>	<b>1</b>	<b>1</b>					
Vol avec violence sans arme (voie publique)	Sem 1			1			2	1		1			
	Sem 2			1				1			1		
	<b>Total</b>			<b>2</b>			<b>2</b>	<b>2</b>		<b>1</b>	<b>1</b>		
Vol avec violence sans arme (endr. acces. au pub.)	Sem 1	2						1					
	Sem 2												
	<b>Total</b>	<b>2</b>						<b>1</b>					



PH Autre

		2000	2013	2014	2015	2016	2017	2018	2019	2020	2021	2022	2023
Faux policiers	Sem 1						1						
	Sem 2		1		1								
	<b>Total</b>		<b>1</b>		<b>1</b>		<b>1</b>						
Terrorisme, extrémisme et radicalisme	Sem 1												1
	Sem 2												
	<b>Total</b>												<b>1</b>
Cyberharcèlement	Sem 1	2	1	1				1			1		
	Sem 2		1	1			1					1	6
	<b>Total</b>	<b>2</b>	<b>2</b>	<b>2</b>			<b>1</b>	<b>1</b>			<b>1</b>	<b>1</b>	<b>6</b>
Fraude à l'identité	Sem 1		12	2	6	1	3	4	3	3	4	1	2
	Sem 2			5		1	2	2	1		7	2	4
	<b>Total</b>		<b>12</b>	<b>7</b>	<b>6</b>	<b>2</b>	<b>5</b>	<b>6</b>	<b>4</b>	<b>3</b>	<b>11</b>	<b>3</b>	<b>6</b>



**Neufchâteau**

**2022**

**FC Vol moyen de transport**

	Fév	Mar	Juil	Total
Vol de voiture	2	2		4
Vol de vélomoteur		1		1
Vol de vélo			1	1

**FC Cambriolage**

	Jan	Mai	Juin	Juil	Août	Oct	Nov	Total
Cambriolage dans habitation	1	1		5	1	1	6	15
Cambriolage ds entreprise ou commerce			1					1
Cambriolage ds service public ou bâtiment administ							1	1
Cambriolage dans bâtiment (total)	1	1	1	5	1	1	7	17

**FC Vol autre**

	Jan	Fév	Mar	Avr	Mai	Juil	Août	Sep	Oct	Déc	Total
Vol avec violence sans arme									1		1
Vol dans ou sur un véhicule		1	1		1		3	1		2	9
Vol à l'arraché							1				1
Vol à la tire							1				1
Vol à l'étalage	1	1	2	2							6
Vol de métaux			1								1
Vol sur les chantiers						1					1
Vol de cargaison			2								2



### Criminalité ICT

	Jan	Mai	Total
Fraude de cartes de paiements	1	3	4

### FC Autre

	Mar	Avr	Mai	Juin	Juil	Août	Nov	Déc	Total
Violence contre les métiers d'intérêt général				1					1
Dégradation de voiture	4	1	3	1	3	2	3	2	19

### PH Violence intrafamiliale (VIF)

	Jan	Fév	Mar	Avr	Mai	Juin	Juil	Août	Sep	Oct	Nov	Déc	Total
VIF: physique, dans le couple	2		1	3	3	1		3	2	3	6	2	26
VIF: physique, envers des descendants	1		1						1				3
VIF: physique, envers d'autres membres							1				2	1	4
VIF: sexuelle, dans le couple		1											1
VIF: psychique, dans le couple	1	1	2		3	1		1		3	2	2	16
VIF: psychique, envers des descendants	1	1		1						1			4
VIF: psychique, envers d'autres membres										1			1
VIF: économique, dans le couple			1							1	1		3
VIF: économique, envers d'autres membres										1			1

### PH Drogues

	Juin	Juil	Août	Oct	Total
Import-export de cocaïne	1			1	2
Import-export de cannabis en grande quantité			1		1
Vente-traffic d'héroïne		1			1

### PH Traite des êtres humains

	Nov	Total
TEH - exploitation sexuelle	1	1



**PH Violence dans l'espace public**

	Jan	Fév	Mar	Avr	Mai	Juin	Juil	Août	Sep	Oct	Nov	Déc	Total
Violence physique (voie publique)				1	3	2	4	5	1	2	1		19
Violence physique (endroit accessible au public)					3			1	2				6
Violence sexuelle (autre endroit public)				1									1
Violence sexuelle (endroit accessible au public)		1											1
Violence psychique (transport public)			2										2
Violence psychique (voie publique)	2	1		1	4	1	2	3	1	1	1	1	18
Violence psychique (endroit accessible au public)	1	3			1			1			1		7

**PH Autre**

	Juin	Juil	Sep	Déc	Total
Cyberharcèlement		1			1
Fraude à l'identité	1		1	1	3



2023

**FC Vol moyen de transport**

	Jan	Mai	Juin	Août	Total
Vol de voiture	1	1		1	3
Carjacking		1			1
Vol de vélo			1		1

**FC Cambriolage**

	Fév	Mar	Avr	Mai	Juin	Juil	Sep	Oct	Nov	Déc	Total
Cambriolage dans habitation	4	4	1	1		2	1	1	5	3	22
Cambriolage ds entreprise ou commerce	1				1						2
Cambriolage ds service public ou bâtiment administ			1	1							2
Cambriolage dans bâtiment (total)	5	4	2	2	1	2	1	1	5	3	26

**FC Vol autre**

	Jan	Fév	Mai	Juin	Août	Sep	Nov	Total
Vol avec violence sans arme			3					3
Vol dans ou sur un véhicule				2	2	4		8
Vol d'armes et explosifs		1						1
Vol à l'étalage	1						2	3

**FC Autre**

	Jan	Fév	Mai	Juin	Juil	Août	Sep	Nov	Total
Violence contre les métiers d'intérêt général					1				1
Graffiti			1						1
Dégradation de voiture	1	1		1	2	5	2	1	13



**PH Violence intrafamiliale (VIF)**

	Jan	Fév	Mar	Avr	Mai	Juin	Juil	Août	Sep	Oct	Nov	Déc	Total
VIF: physique, dans le couple	2	1	2	1	2	1	1	4		1	5	4	24
VIF: physique, envers des descendants		1		1								2	4
VIF: psychique, dans le couple	3	1		1	2	2	4	3	4		4	2	26
VIF: psychique, envers des descendants							1						1
VIF: psychique, envers d'autres membres			1								1		2
VIF: économique, dans le couple				1				1	1		1		4
VIF: économique, envers d'autres membres			2										2

**PH Drogues**

	Jan	Avr	Août	Total
Vente de cocaïne	1	1		2
Import-export de cocaïne			1	1
Import-export de drogues synthétiques			1	1
Vente de drogues synthétiques		1		1
Import-export de cannabis en grande quantité			1	1

**PH Traite des êtres humains**

	Nov	Total
TEH - exploitation économique	1	1





### PH Violence dans l'espace public

	Jan	Fév	Mar	Avr	Mai	Juin	Juil	Août	Sep	Oct	Nov	Déc	Total
Violence physique (voie publique)		1	2		2	1	2		4		2		14
Violence physique (autre endroit public)	1											1	2
Violence physique (endroit accessible au public)	1		1						1		1		4
Violence sexuelle (endroit accessible au public)		1					1		1				3
Violence psychique (transport public)		1											1
Violence psychique (voie publique)	2	1	2	1	2	2	3	4	5	1	5	2	30
Violence psychique (autre endroit public)	1			1	1								3
Violence psychique (endroit accessible au public)			1				1		2		1	1	6

### PH Autre

	Jan	Mar	Juin	Juil	Août	Oct	Total
Terrorisme, extrémisme et radicalisme			1				1
Cyberharcèlement				1	5		6
Fraude à l'identité	1	1		1	1	2	6

# ***STATISTIQUES POLICIERES DE CRIMINALITE***

---

***LIEU DE PERPETRATION: COMMUNE***

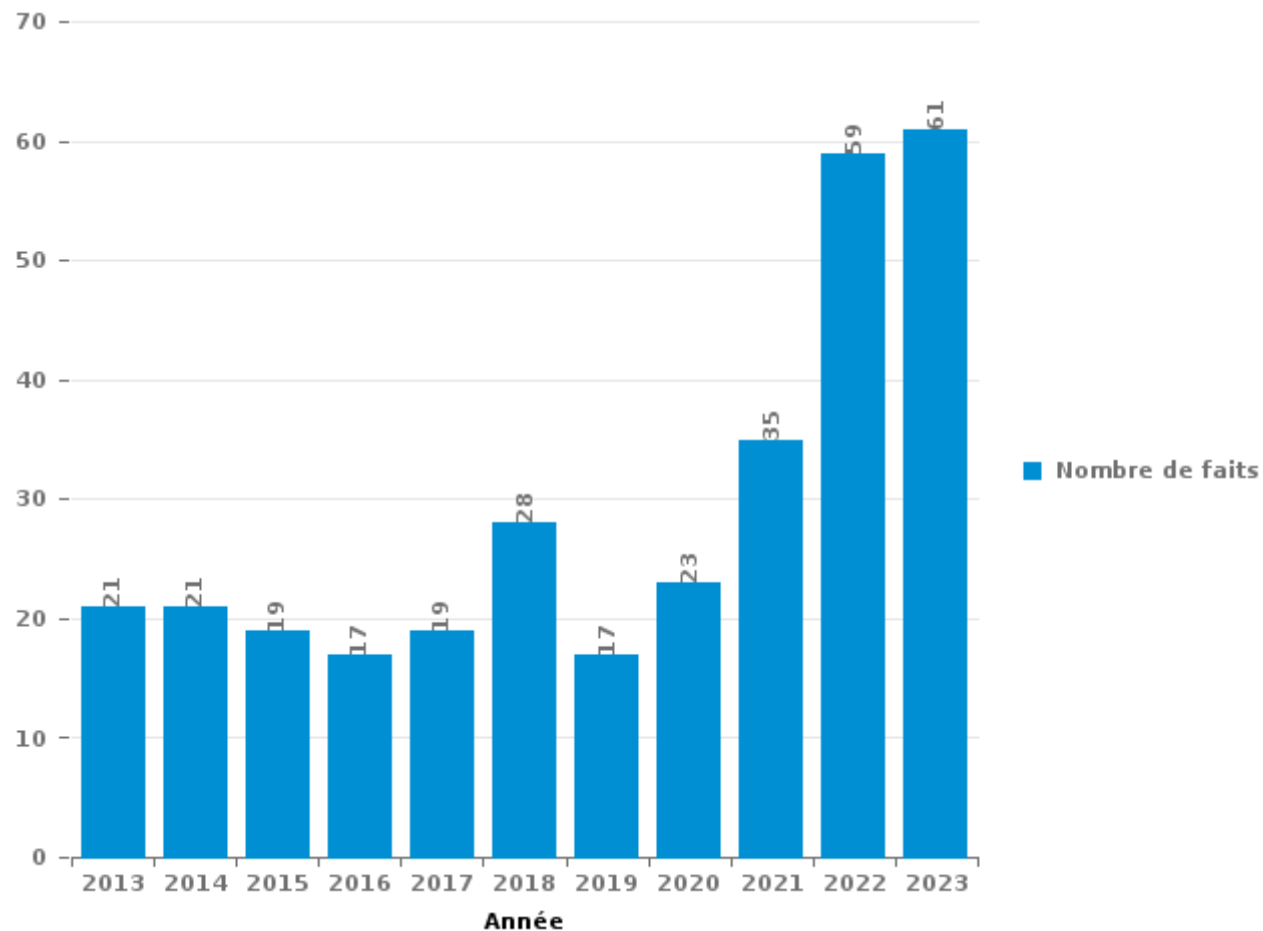
**Neufchâteau**

***PARTIE III : ICT***



**Neufchâteau**

Nombre total de délits avec un élément ICT/online, depuis 2013





Criminalité ICT/online au sens strict

Infractions (exhaustif)

	2013	2014	2015	2016	2017	2018	2019	2020	2021	2022	2023
Criminalité informatique: Faux en informatique:	1		1	1	1				2	1	
Criminalité informatique: Fraude informatique:	3	2	5	6	5	8	8	5	5	23	17
Criminalité informatique: Hacking:	3	9	1	1	3					2	4
Criminalité informatique: Sabotage:	1							1			
<b>Total:</b>	<b>8</b>	<b>11</b>	<b>7</b>	<b>8</b>	<b>9</b>	<b>8</b>	<b>8</b>	<b>6</b>	<b>7</b>	<b>26</b>	<b>21</b>

Figures criminelles (à considérer spécifiquement – ne pas additionner avec d'autres éléments – risque de double comptage!)

	2013	2014	2015	2016	2018	2020	2022
Fraude de cartes de paiements	1	1	1	2	2	1	4



## Criminalité ICT/online au sens large

Infractions (uniquement si code-fait existe)

	2013	2014	2015	2016	2017	2018	2019	2020	2021	2022	2023
Fraude: Escroquerie: Fraude par internet	10	8	10	9	7	17	7	14	23	34	33
Infr. contre les mœurs: Grooming (contact par ICT avec mineur < 16 ans):						1					
Infr. contre les mœurs: Pornographie infantine: Accès pornographie infantine via technologie									1	1	
Infr. contre les mœurs: Voyeurisme: Diffusion enregistrement nudité ou intimité							1	3	1		
<b>Total:</b>	<b>10</b>	<b>8</b>	<b>10</b>	<b>9</b>	<b>7</b>	<b>18</b>	<b>8</b>	<b>17</b>	<b>25</b>	<b>35</b>	<b>33</b>

Figures criminelles (à considérer spécifiquement – ne pas additionner avec d'autres éléments – risque de double comptage!)

	2013	2014	2017	2018	2021	2022	2023
Cyberharcèlement	2	2	1	1	1	1	6

# ***STATISTIQUES POLICIERES DE CRIMINALITE***

---

***LIEU DE PERPETRATION: COMMUNE***

**Neufchâteau**

***PARTIE IV : DESTINATION LIEU***



Neufchâteau

Vol et extorsion

	2000	2013	2014	2015	2016	2017	2018	2019	2020	2021	2022	2023
Habitation: maison	42	55	47	36	29	38	26	32	22	38	19	33
Voie publique	19	35	23	31	13	23	27	11	4	12	13	12
Magasin	19	22	26	11	14	12	7	11	5	10	9	8
Parking	8	11	6	11	13	10	5	5	4	2	9	1
Habitation: appartement	5	8	15	9	7	7	4	6	3	5	1	4
Institution d'enseignement	9	12	8	2	9	4	7	3	2		2	3
Entreprise	12	5	4	10	2	2	2	7	3	2	1	2
Habitation: dépendances	4	6	4	5	8	5	6	3	2	2	2	4
Horeca	10	6	5	5	5	6	1	3	3		1	1
Habitation: allée	1	1	3	2	5	5	4	4	2	3	2	6
Terrain		8	3	1	2	2	5	1	6		2	2
Culture et loisirs	7	4	5	2	2	3	1			1	1	
Inconnue	1	4	2	5	2	1	1	2		2	2	2
Chantier		3	2	3	1	2	1	4	2	1	1	
Service public	8	1		2		1	1	1	1	1	2	1
Autre	1			1	2	3	2		1	3	1	3
Cimetière	1	4	6	1	1				1			2
Habitation: non précisée	1	1		4	2	2	1		1	1	1	
Station essence				1	6	2	3				2	
Infrastructure sportive	1		3		2	4			1			2
Bâtiment administratif	3	1	2					1	3			1
Habitation: autre	3			1	2	3			2			
Service	2	1	1		2	2	1					
Edifice religieux / lieu du culte	2	1	1			2	1					
Habitation: garage		2			2	1				1	1	
Médecin / dentiste / pharmacien		2			2			1	1			
Stade	2	2	1	1								
Banque / institution financière	2	1		1			1					
Maison de repos			1	2		1						1
Moyen de transport: autre		1			2							1
Moyen de transport: camion		1		1			1					
Moyen de transport: train / tram / métro		1	1			1						
Station de bus / métro et gare de chemin de fer		1	1					1				
Moyen de transport: voiture			1					1				
Aéroport												1
Moyen de transport: autobus / autocar							1					
<b>Total</b>	<b>163</b>	<b>200</b>	<b>171</b>	<b>148</b>	<b>135</b>	<b>142</b>	<b>109</b>	<b>97</b>	<b>69</b>	<b>84</b>	<b>72</b>	<b>90</b>

FPF/DGR/DRI/BIPOL - Statistiques policières de criminalité (date de clôture: 19/04/2024)  
 Les données pour les années 2001 jusqu'à 2012 ne sont plus publiées mais restent disponibles sur demande auprès du service BIPOL.



Neufchâteau

Dégradation de la propriété

	2000	2013	2014	2015	2016	2017	2018	2019	2020	2021	2022	2023
Voie publique	16	16	15	18	28	19	13	29	15	16	15	17
Habitation: résidence principale	13	19	9	14	13	13	23	12	14	18	28	15
Parking	3	5	7	5	9	7	5	5	3	3	3	1
Terrain	3		7	2	7	1	3	9	11	2	5	1
Institution d'enseignement	3	1	1	2	3	3	1		1	1	1	1
Habitation: allée	3	1		1	3	1	2	3				3
Service public	5	2		1	1	3		2	2			
Habitation: jardin			1				3	2	2	4	1	
Habitation: dépendances		1	1	2	1	1		1	3	1		
Culture et loisirs	1	1	1		3	3						1
Horeca	2	2				1	1			1	1	
Inconnue	1		1		1			1	1	2		1
Entreprise	1	2	1					1	1	1		
Habitation: non précisée	1		1	1	1				1		2	
Habitation: résidence secondaire		1		3	1					1	1	
Infrastructure sportive		1			1	1				1	2	
Magasin	2		1			1	1				1	
Chantier				1		1		2		1		
Habitation: garage		1	2							2		
Autre					1	1				1	1	
Bureau de police	2			1					1			
Bâtiment administratif	1				1						1	
Cimetière		1								1		1
Edifice religieux / lieu du culte	1			1								
Maison de repos	1		1									
Moyen de transport: autre		1										1
Service						1	1					
Station essence												2
Aéroport					1							
Arrêt de bus / tram			1									
Banque / institution financière						1						
Médecin / dentiste / pharmacien									1			
Moyen de transport: voiture						1						
Stade			1									
<b>Total</b>	<b>59</b>	<b>55</b>	<b>51</b>	<b>52</b>	<b>75</b>	<b>59</b>	<b>53</b>	<b>67</b>	<b>56</b>	<b>56</b>	<b>62</b>	<b>44</b>





**Neufchâteau**

**Infractions contre l'intégrité physique**

	2000	2013	2014	2015	2016	2017	2018	2019	2020	2021	2022	2023
Habitation	22	29	17	23	20	30	25	34	33	29	38	37
Voie publique	7	25	19	11	14	18	15	18	15	21	18	20
Horeca	9	3	2	3	5	4	1		2	1	3	1
Institution d'enseignement		2	1	1	3	1	3	3		1	2	1
Parking	1	2	1	4	4		2	1	1		1	1
Culture et loisirs	2	4	2	5		1	2			1		
Service public	4	4				1	2	1	3			
Magasin	1	2		1		2	2	1	1		1	1
Inconnue			3			2		1	1		2	2
Entreprise							3	2	1	2	1	1
Terrain	1		1	2				4			1	1
Bâtiment administratif	2		1		1		1					
Habitation: allée			2		1	1						
Habitation: jardin				1	1	1						
Stade	2							1				
Station essence		1			1		1					
Bureau de police												2
Infrastructure sportive							1				1	
Moyen de transport: autobus / autocar										2		
Moyen de transport: autre			1									1
Station de bus / métro et gare de chemin de fer		1		1								
Aéroport				1								
Arrêt de bus / tram										1		
Edifice religieux / lieu du culte				1								
Moyen de transport: train / tram / métro		1										
<b>Total</b>	<b>51</b>	<b>74</b>	<b>50</b>	<b>54</b>	<b>50</b>	<b>61</b>	<b>58</b>	<b>66</b>	<b>57</b>	<b>58</b>	<b>68</b>	<b>68</b>

FPF/DGR/DRI/BIPOL - Statistiques policières de criminalité (date de clôture: 19/04/2024)  
 Les données pour les années 2001 jusqu'à 2012 ne sont plus publiées mais restent disponibles sur demande auprès du service BIPOL.

# ***STATISTIQUES POLICIERES DE CRIMINALITE***

---

***LIEU DE PERPETRATION: COMMUNE***

**Neufchâteau**

***PARTIE V : OBJETS ET MOYENS DE TRANSPORT***

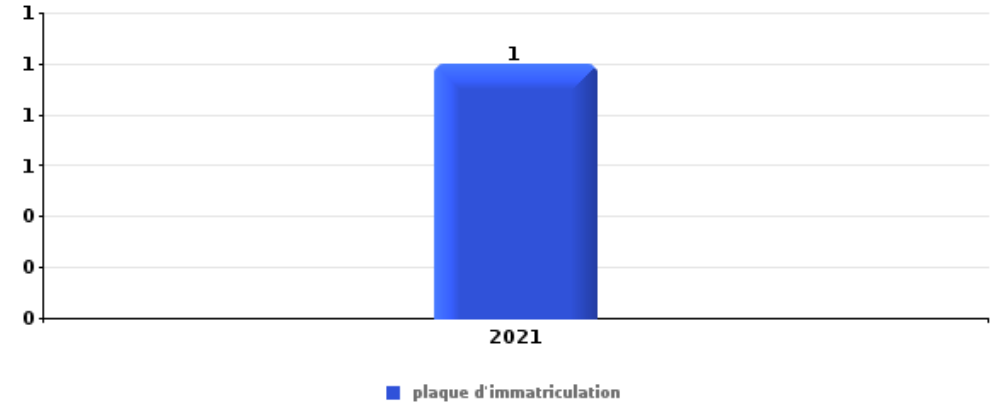


**Neufchâteau**

**Vol à main armée**

Top 5 Objets volés (sbd nombre de faits)

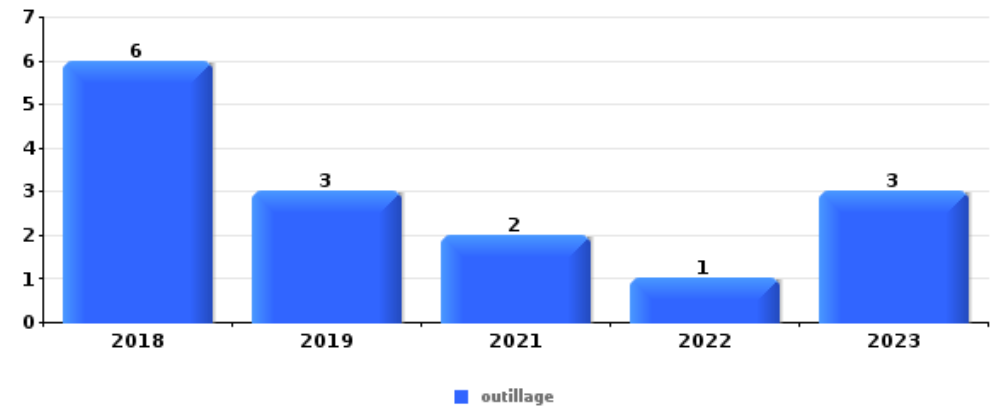
	2018	2019	2020	2021	2022	2023
<b>1</b> plaque d'immatriculation				1		



**Vol dans ou sur un véhicule**

Top 5 Objets volés (sbd nombre de faits)

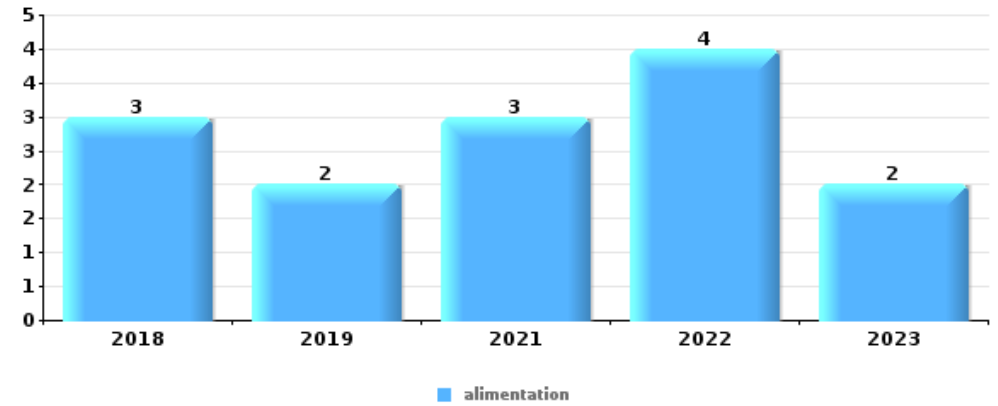
	2018	2019	2020	2021	2022	2023
<b>1</b> outillage	6	3		2	1	3
<b>2</b> document véhicule		1		1	5	
<b>3</b> argent	2	2	1		1	
<b>3</b> lunettes / verres de contact	2	2		1	1	
<b>3</b> permis de conduire	3	1	1		1	





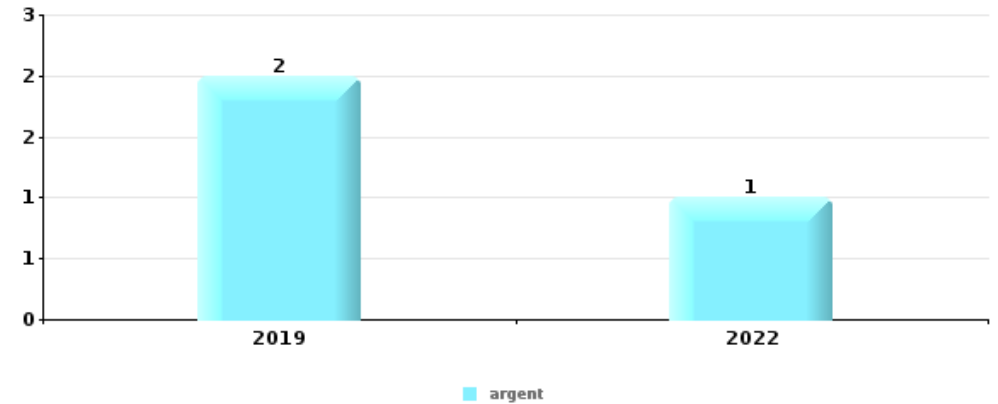
Vol à l'étalage

Top 5 Objets volés (sbd nombre de faits)		2018	2019	2020	2021	2022	2023
1	alimentation	3	2		3	4	2
2	vêtement		2				
3	bijouterie / montre					1	
3	lunettes / verres de contact		1				
3	parfum / produit de beauté						1
3	tabac					1	



Cambrilage ds entreprise ou commerce

Top 5 Objets volés (sbd nombre de faits)		2018	2019	2020	2021	2022	2023
1	argent		2			1	
2	ordinateur et accessoires		2				
3	clé		1				
3	coffre-fort / coffret (argent) / caisse		1				
3	document véhicule		1				
3	GPS		1				
3	parfum / produit de beauté		1				
3	plaque d'immatriculation		1				

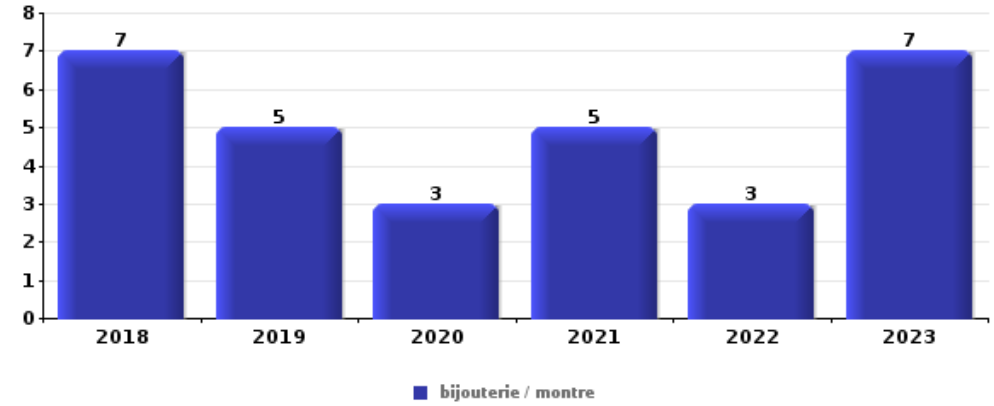




**Cambrassage dans habitation**

Top 5 Objets volés (sbd nombre de faits)

	2018	2019	2020	2021	2022	2023
1 bijouterie / montre	7	5	3	5	3	7
2 argent	6	4	4	2	4	5
3 multimédia	4	5			1	
4 ordinateur et accessoires	3	3				
5 outillage	1	1		1	2	



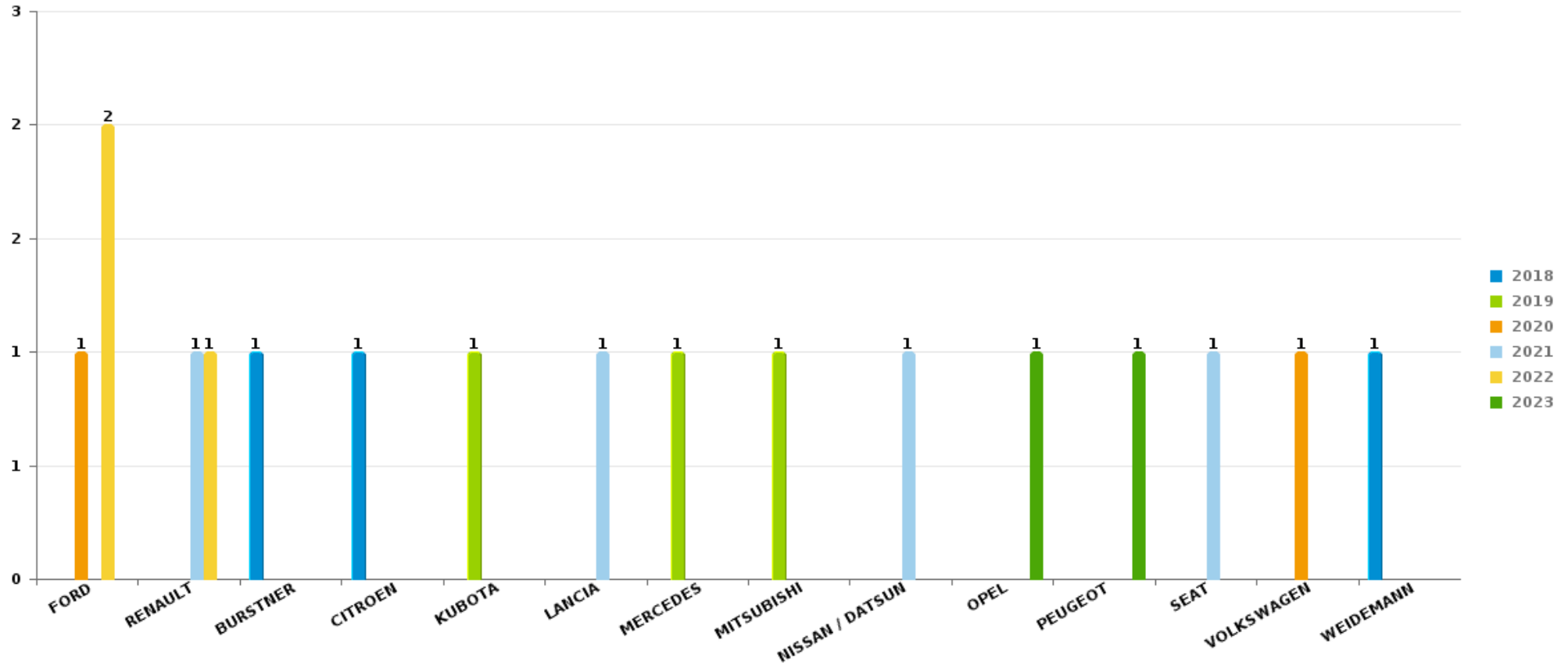
*Remarque: en ce qui concerne les objets, aucun total n'est reproduit étant donné que plusieurs objets peuvent avoir été volés lors d'un même fait.*



Neufchâteau

Vol de voiture

Nombre de voitures volées par marque (Top 5)



# ***STATISTIQUES POLICIERES DE CRIMINALITE***

---

***LIEU DE PERPETRATION: COMMUNE***

**Neufchâteau**

***PARTIE VI : SUSPECTS***



## Partie 1: Niveau FAITS (comptage du nombre de faits pour lesquels un certain type de suspect est impliqué)

### 1.1. Nombre d'infractions selon le sexe des suspects identifiés (par catégorie principale)

Étant donné que, tant un suspect identifié masculin qu'un suspect identifié féminin peuvent être impliqués lors d'un même fait, il est possible que la somme des colonnes «Hommes» et «Femmes» soit supérieure à la valeur de la colonne «Total...» (voir également la note méthodologique)

#### Neufchâteau

2023

Catégorie principale / Sexe	Nombre total de faits avec au moins 1 suspect	Hommes	%	Femmes	%
Drogues	63	55	87,3%	9	14,3%
Infr. contre l'intégrité physique	32	28	87,5%	5	15,6%
Infr. contre la sécurité publique	20	19	95,0%	2	10,0%
Infr. contre autres valeurs morales et sentiments	16	14	87,5%	3	18,8%
Vol et extorsion	13	13	100,0%	1	7,7%
Armes et explosifs	12	12	100,0%		
Ivresse et alcool	10	10	100,0%		
Infr. contre l'autorité publique	9	6	66,7%	5	55,6%
Dégradation de la propriété	8	7	87,5%	1	12,5%
Législation sur les étrangers	8	6	75,0%	2	25,0%
Registre de population	6	4	66,7%	2	33,3%
Fraude	5	5	100,0%		
Protection de la jeunesse	4			4	100,0%
Infr. contre la foi publique	3	3	100,0%		
Infr. contre les mœurs	3	3	100,0%		
Carte d'identité	2	1	50,0%	1	50,0%



## CRIMINALITE ENREGISTREE: SUSPECTS



Catégorie principale / Sexe	Nombre total de faits avec au moins 1 suspect	Hommes	%	Femmes	%
Code pénal social	2	2	100,0%	1	50,0%
Criminalité informatique	1	1	100,0%		
Environnement	1	1	100,0%		
Infr. contre la famille	1			1	100,0%
Protection de la personne	1	1	100,0%		
<b>Total</b>	<b>220</b>	<b>191</b>	<b>86,8%</b>	<b>37</b>	<b>16,8%</b>



## 1.2. Nombre d'infractions selon le sexe des suspects identifiés (par figure criminelle)

Étant donné que, tant un suspect identifié masculin qu'un suspect identifié féminin peuvent être impliqués lors d'un même fait, il est possible que la somme des colonnes «Hommes» et «Femmes» soit supérieure à la valeur de la colonne «Total...» (voir également la note méthodologique)

### Neufchâteau

**2023**

#### FC Vol moyen de transport

Figure criminelle / Sexe	Nombre total de faits avec au moins 1 suspect identifié	Hommes	%
Vol de voiture	2	2	100,0%
Carjacking	1	1	100,0%
Total	PA	PA	PA

#### FC Cambriolage

Figure criminelle / Sexe	Nombre total de faits avec au moins 1 suspect identifié	Hommes	%
Cambriolage ds entreprise ou commerce	1	1	100,0%
Cambriolage ds service public ou bâtiment administ	1	1	100,0%
Cambriolage dans bâtiment (total)	2	2	100,0%
Total	PA	PA	PA



### FC Vol autre

Figure criminelle / Sexe	Nombre total de faits avec au moins 1 suspect identifié	Hommes	%
Vol avec violence sans arme	1	1	100,0%
Vol dans ou sur un véhicule	1	1	100,0%
Vol à l'étalage	1	1	100,0%
<b>Total</b>	<b>PA</b>	<b>PA</b>	<b>PA</b>

### FC Autre

Figure criminelle / Sexe	Nombre total de faits avec au moins 1 suspect identifié	Hommes	%
Violence contre les métiers d'intérêt général	1	1	100,0%
Dégradation de voiture	4	4	100,0%
<b>Total</b>	<b>PA</b>	<b>PA</b>	<b>PA</b>

### PH Violence intrafamiliale (VIF)

Figure criminelle / Sexe	Nombre total de faits avec au moins 1 suspect identifié	Hommes	%	Femmes	%
VIF: physique, dans le couple	11	9	81,8%	3	27,3%
VIF: physique, envers des descendants	1	1	100,0%		
VIF: psychique, dans le couple	15	12	80,0%	3	20,0%
VIF: psychique, envers d'autres membres	2	2	100,0%		
VIF: économique, dans le couple	3	2	66,7%	1	33,3%
VIF: économique, envers d'autres membres	1	1	100,0%		
<b>Total</b>	<b>PA</b>	<b>PA</b>	<b>PA</b>	<b>PA</b>	<b>PA</b>



### PH Drogues

Figure criminelle / Sexe	Nombre total de faits avec au moins 1 suspect identifié	Hommes	%
Vente de cocaïne	2	2	100,0%
Import-export de cocaïne	1	1	100,0%
Import-export de drogues synthétiques	1	1	100,0%
Vente de drogues synthétiques	1	1	100,0%
Import-export de cannabis en grande quantité	1	1	100,0%
<b>Total</b>	<b>PA</b>	<b>PA</b>	<b>PA</b>

### PH Violence dans l'espace public

Figure criminelle / Sexe	Nombre total de faits avec au moins 1 suspect identifié	Hommes	%	Femmes	%
Violence physique (voie publique)	8	8	100,0%		
Violence physique (autre endroit public)	1			1	100,0%
Violence physique (endroit accessible au public)	3	2	66,7%	2	66,7%
Violence sexuelle (endroit accessible au public)	1	1	100,0%		
Violence psychique (voie publique)	10	9	90,0%	2	20,0%
Violence psychique (autre endroit public)	2			2	100,0%
Violence psychique (endroit accessible au public)	2	2	100,0%	1	50,0%
<b>Total</b>	<b>PA</b>	<b>PA</b>	<b>PA</b>	<b>PA</b>	<b>PA</b>

### PH Autre

Figure criminelle / Sexe	Nombre total de faits avec au moins 1 suspect identifié	Hommes	%
Cyberharcèlement	2	2	100,0%
Fraude à l'identité	2	2	100,0%
<b>Total</b>	<b>PA</b>	<b>PA</b>	<b>PA</b>





### 1.3. Nombre d'infractions selon l'âge des suspects identifiés (par catégorie principale)

Étant donné que, tant un suspect identifié mineur qu'un suspect identifié majeur peuvent être impliqués lors d'un même fait, il est possible que la somme des colonnes «Mineur» et «Majeur» soit supérieure à la valeur de la colonne «Total...»  
(voir également la note méthodologique)

#### Neufchâteau

2023

Catégorie principale / Âge	Nombre total de faits avec au moins 1 suspect identifié	Mineur	%	Majeur	%
Drogues	63	1	1,6%	62	98,4%
Infr. contre l'intégrité physique	32	2	6,3%	30	93,8%
Infr. contre la sécurité publique	20			20	100,0%
Infr. contre autres valeurs morales et sentiments	16			16	100,0%
Vol et extorsion	13	1	7,7%	12	92,3%
Armes et explosifs	12			12	100,0%
Ivresse et alcool	10			10	100,0%
Infr. contre l'autorité publique	9			9	100,0%
Dégradation de la propriété	8			8	100,0%
Législation sur les étrangers	8	1	12,5%	7	87,5%
Registre de population	6			6	100,0%
Fraude	5			5	100,0%
Protection de la jeunesse	4			4	100,0%
Infr. contre la foi publique	3			3	100,0%
Infr. contre les mœurs	3			3	100,0%
Carte d'identité	2			2	100,0%
Code pénal social	2			2	100,0%
Criminalité informatique	1			1	100,0%
Environnement	1			1	100,0%
Infr. contre la famille	1			1	100,0%
Protection de la personne	1			1	100,0%
<b>Total</b>	<b>220</b>	<b>5</b>	<b>2,3%</b>	<b>215</b>	<b>97,7%</b>



## 1.4. Nombre d'infractions selon l'âge des suspects identifiés (par figure criminelle)

Étant donné que, tant un suspect identifié mineur qu'un suspect identifié majeur peuvent être impliqués lors d'un même fait, il est possible que la somme des colonnes «Mineur» et «Majeur» soit supérieure à la valeur de la colonne «Total...» (voir également la note méthodologique)

### Neufchâteau

2023

#### FC Vol moyen de transport

Figure criminelle / Âge	Nombre total de faits avec au moins 1 suspect identifié	Majeur	%
Vol de voiture	2	2	100,0%
Carjacking	1	1	100,0%
<b>Total</b>	<b>PA</b>	<b>PA</b>	<b>PA</b>

#### FC Cambriolage

Figure criminelle / Âge	Nombre total de faits avec au moins 1 suspect identifié	Mineur	%	Majeur	%
Cambriolage ds entreprise ou commerce	1			1	100,0%
Cambriolage ds service public ou bâtiment administ	1	1	100,0%		
Cambriolage dans bâtiment (total)	2	1	50,0%	1	50,0%
<b>Total</b>	<b>PA</b>	<b>PA</b>	<b>PA</b>	<b>PA</b>	<b>PA</b>

#### FC Vol autre

Figure criminelle / Âge	Nombre total de faits avec au moins 1 suspect identifié	Majeur	%
Vol avec violence sans arme	1	1	100,0%
Vol dans ou sur un véhicule	1	1	100,0%
Vol à l'étalage	1	1	100,0%
<b>Total</b>	<b>PA</b>	<b>PA</b>	<b>PA</b>

## CRIMINALITE ENREGISTREE: SUSPECTS



### FC Autre

Figure criminelle / Âge	Nombre total de faits avec au moins 1 suspect identifié	Majeur	%
Violence contre les métiers d'intérêt général	1	1	100,0%
Dégradation de voiture	4	4	100,0%
<b>Total</b>	<b>PA</b>	<b>PA</b>	<b>PA</b>

### PH Violence intrafamiliale (VIF)

Figure criminelle / Âge	Nombre total de faits avec au moins 1 suspect identifié	Majeur	%
VIF: physique, dans le couple	11	11	100,0%
VIF: physique, envers des descendants	1	1	100,0%
VIF: psychique, dans le couple	15	15	100,0%
VIF: psychique, envers d'autres membres	2	2	100,0%
VIF: économique, dans le couple	3	3	100,0%
VIF: économique, envers d'autres membres	1	1	100,0%
<b>Total</b>	<b>PA</b>	<b>PA</b>	<b>PA</b>

### PH Drogues

Figure criminelle / Âge	Nombre total de faits avec au moins 1 suspect identifié	Majeur	%
Vente de cocaïne	2	2	100,0%
Import-export de cocaïne	1	1	100,0%
Import-export de drogues synthétiques	1	1	100,0%
Vente de drogues synthétiques	1	1	100,0%
Import-export de cannabis en grande quantité	1	1	100,0%
<b>Total</b>	<b>PA</b>	<b>PA</b>	<b>PA</b>



## CRIMINALITE ENREGISTREE: SUSPECTS



### PH Violence dans l'espace public

Figure criminelle / Âge	Nombre total de faits avec au moins 1 suspect identifié	Mineur	%	Majeur	%
Violence physique (voie publique)	8	1	12,5%	7	87,5%
Violence physique (autre endroit public)	1			1	100,0%
Violence physique (endroit accessible au public)	3			3	100,0%
Violence sexuelle (endroit accessible au public)	1			1	100,0%
Violence psychique (voie publique)	10			10	100,0%
Violence psychique (autre endroit public)	2			2	100,0%
Violence psychique (endroit accessible au public)	2			2	100,0%
<b>Total</b>	<b>PA</b>	<b>PA</b>	<b>PA</b>	<b>PA</b>	<b>PA</b>

### PH Autre

Figure criminelle / Âge	Nombre total de faits avec au moins 1 suspect identifié	Majeur	%
Cyberharcèlement	2	2	100,0%
Fraude à l'identité	2	2	100,0%
<b>Total</b>	<b>PA</b>	<b>PA</b>	<b>PA</b>



## Partie 2: Niveau SUSPECTS-FAIT (comptage du nombre de combinaisons suspect-fait)

### 2.1. Nombre de suspects-fait selon le sexe des suspects identifiés (TOP 5 des catégories principales)

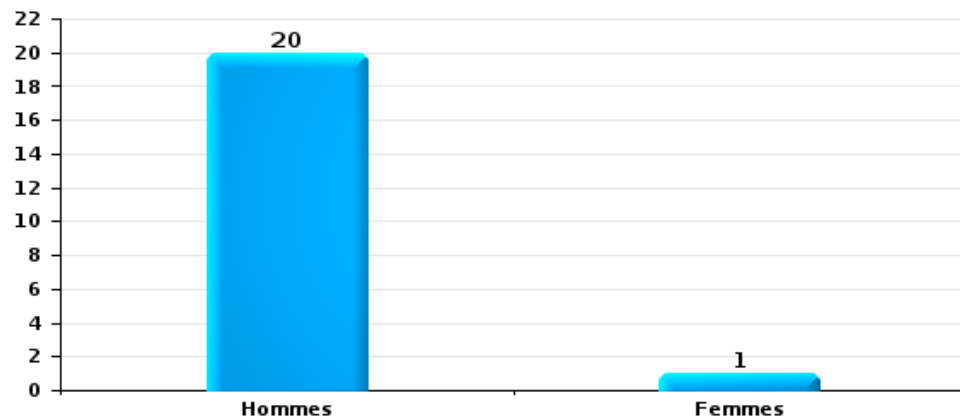
Lorsqu'un même suspect a commis plusieurs faits durant la période considérée, il est aussi comptabilisé plusieurs fois (voir également la note méthodologique)

#### Neufchâteau

2023

#### Vol et extorsion

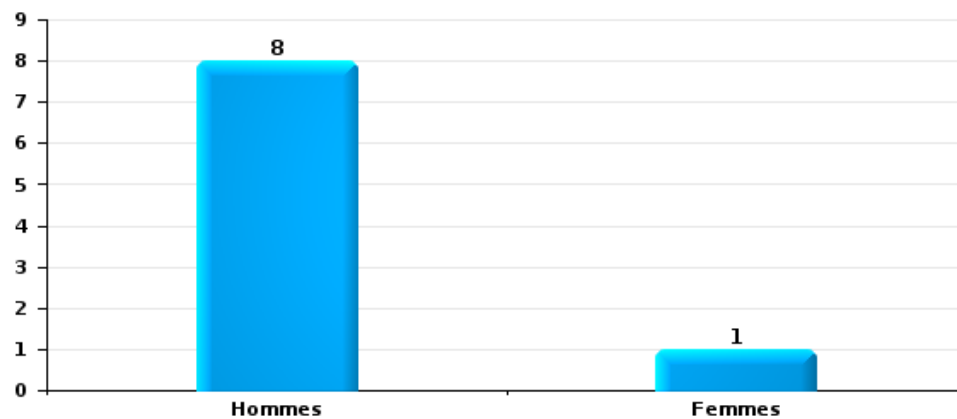
Nombre de suspects-fait selon le sexe





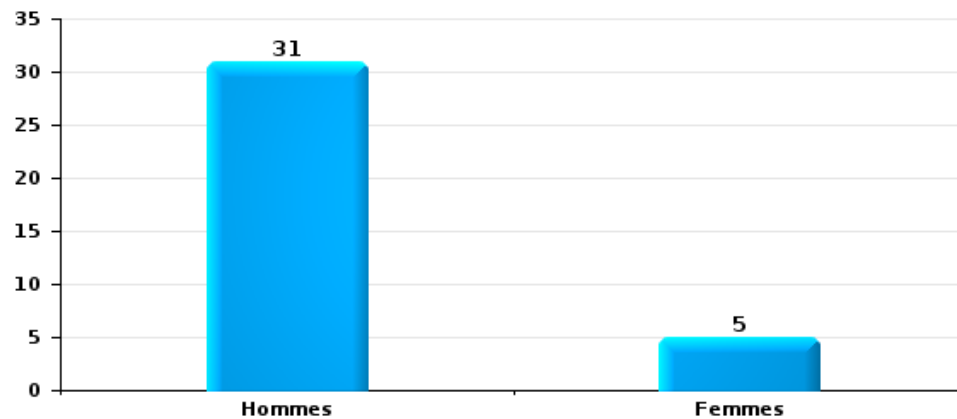
Dégradation de la propriété

Nombre de suspects-fait selon le sexe



Infr. contre l'intégrité physique

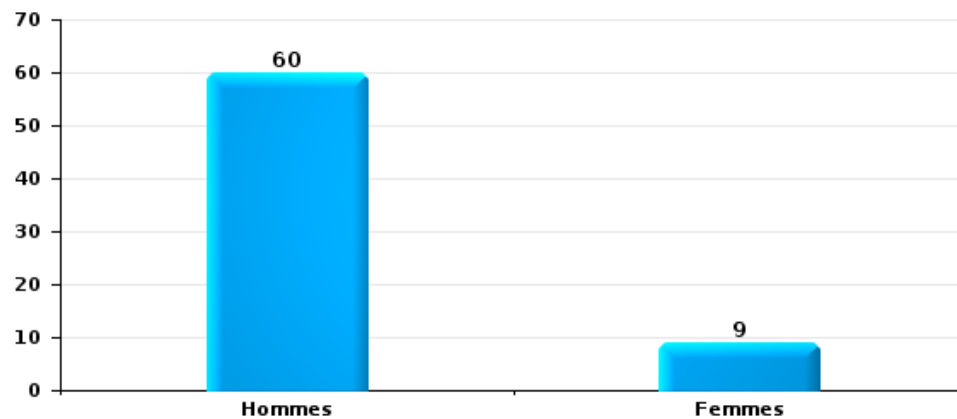
Nombre de suspects-fait selon le sexe





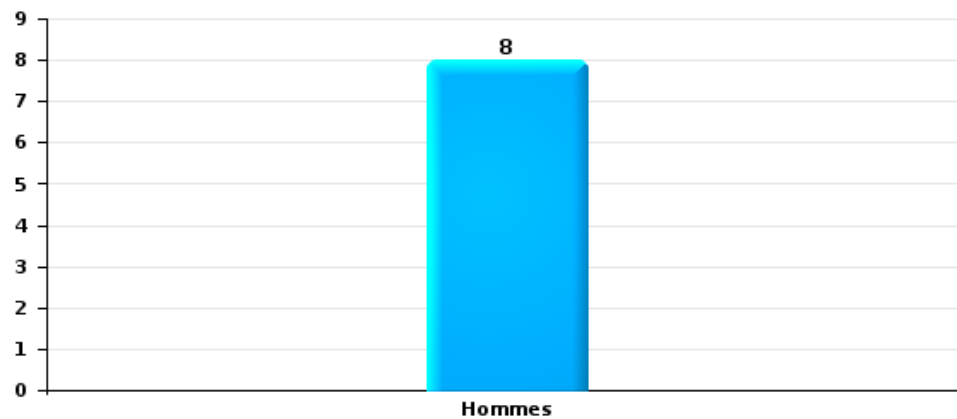
Drogues

Nombre de suspects-fait selon le sexe



Fraude

Nombre de suspects-fait selon le sexe





## 2.2. Nombre de suspects-fait selon le sexe des suspects identifiés (TOP 5 des figures criminelles)

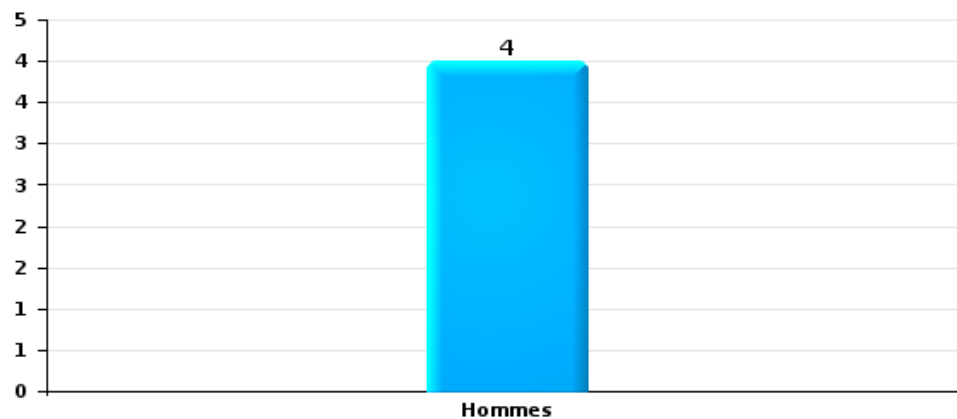
Lorsqu'un même suspect a commis plusieurs faits durant la période considérée, il est aussi comptabilisé plusieurs fois (voir également la note méthodologique)

### Neufchâteau

2023

### Cambriolage dans bâtiment (total)

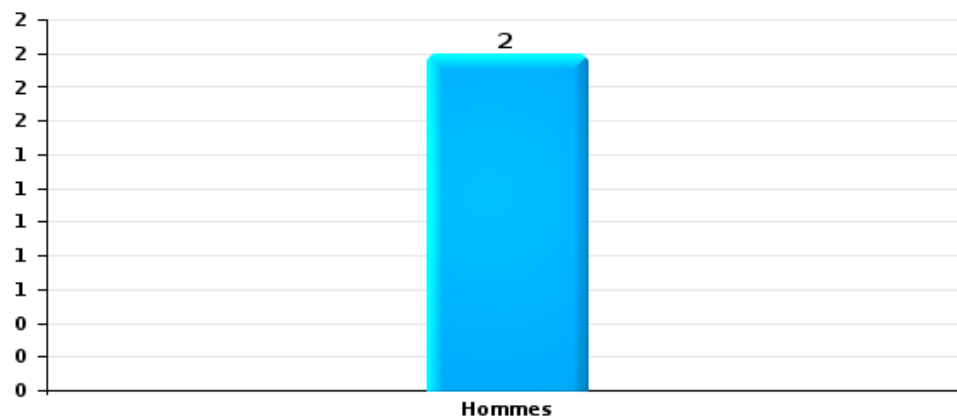
Nombre de suspects-fait selon le sexe





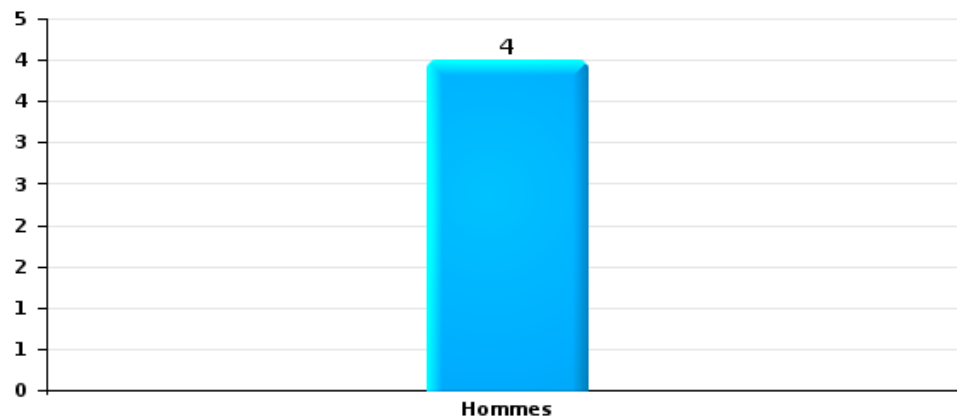
Vol dans ou sur un véhicule

Nombre de suspects-fait selon le sexe



Dégradation de voiture

Nombre de suspects-fait selon le sexe





### 2.3. Nombre de suspects-fait selon l'âge des suspects identifiés (TOP 5 des catégories principales)

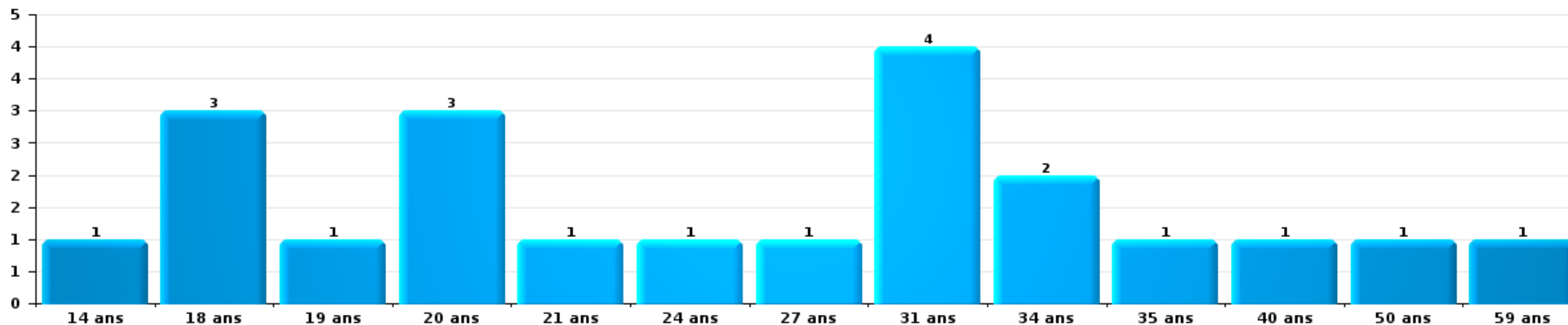
1) Lorsqu'un même suspect a commis plusieurs faits durant la période considérée, il est aussi comptabilisé plusieurs fois, qu'il ait le même âge ou non – 2) Les suspects au-dessous de 14 ans et à partir de 90 ans ne sont pas repris dans le tableau (voir également la note méthodologique)

#### Neufchâteau

2023

#### Vol et extorsion

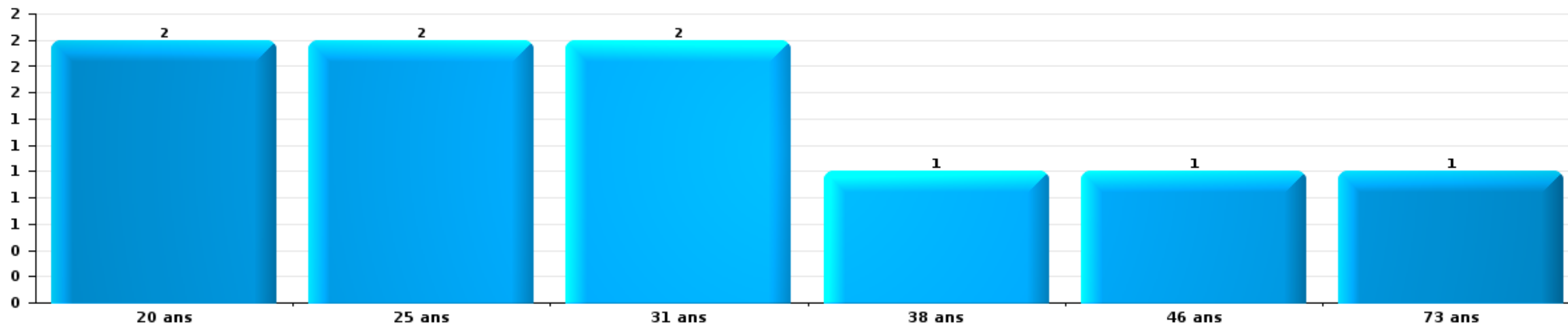
Nombre de suspects-fait par âge (chronologique)





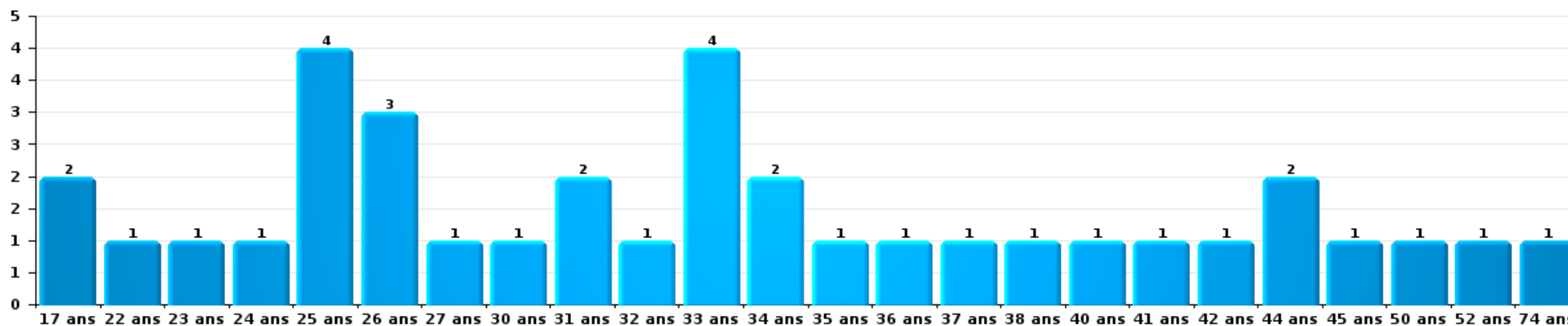
Dégradation de la propriété

Nombre de suspects-fait par âge (chronologique)



Infr. contre l'intégrité physique

Nombre de suspects-fait par âge (chronologique)

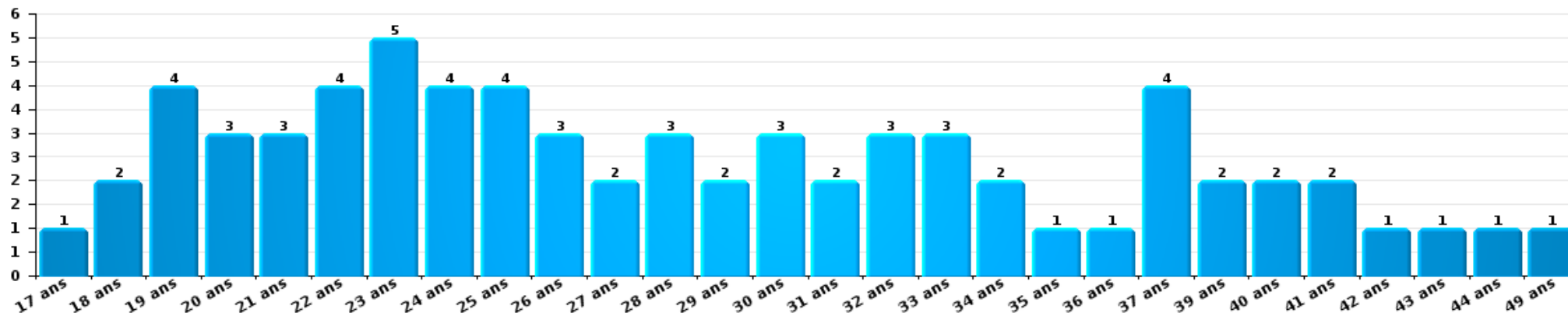






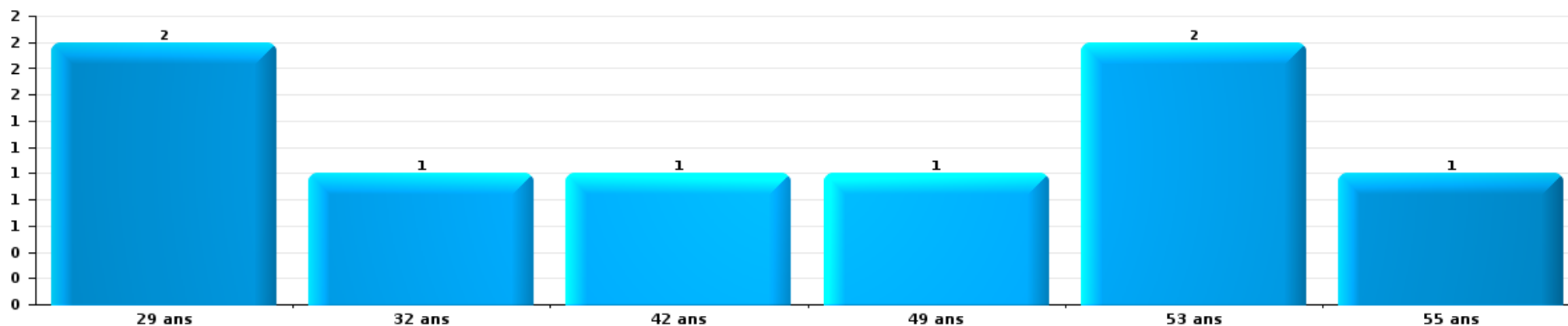
Drogues

Nombre de suspects-fait par âge (chronologique)



Fraude

Nombre de suspects-fait par âge (chronologique)





## 2.4. Nombre de suspects-fait selon l'âge des suspects identifiés (TOP 5 des figures criminelles)

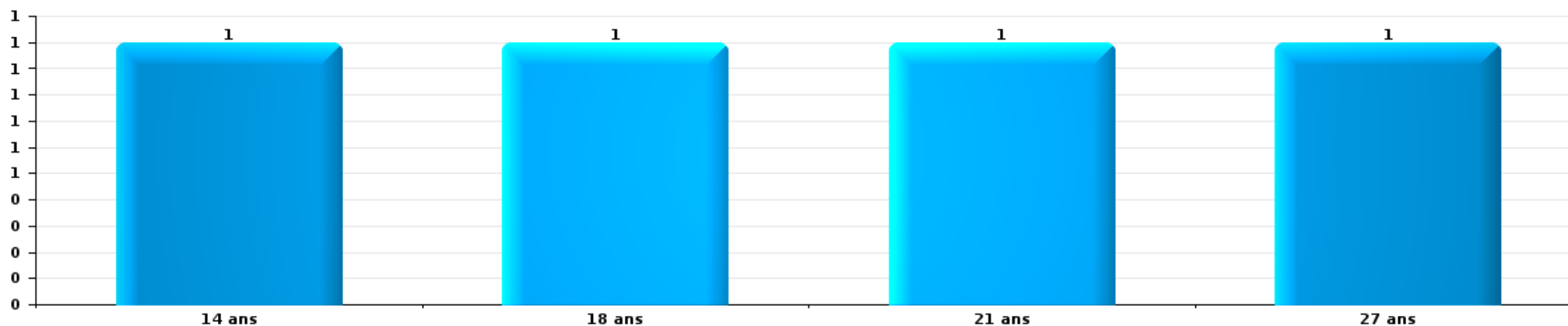
1) Lorsqu'un même suspect a commis plusieurs faits durant la période considérée, il est aussi comptabilisé plusieurs fois, qu'il ait le même âge ou non – 2) Les suspects au-dessous de 14 ans et à partir de 90 ans ne sont pas repris dans le tableau (voir également la note méthodologique)

### Neufchâteau

2023

### Cambrilage dans bâtiment (total)

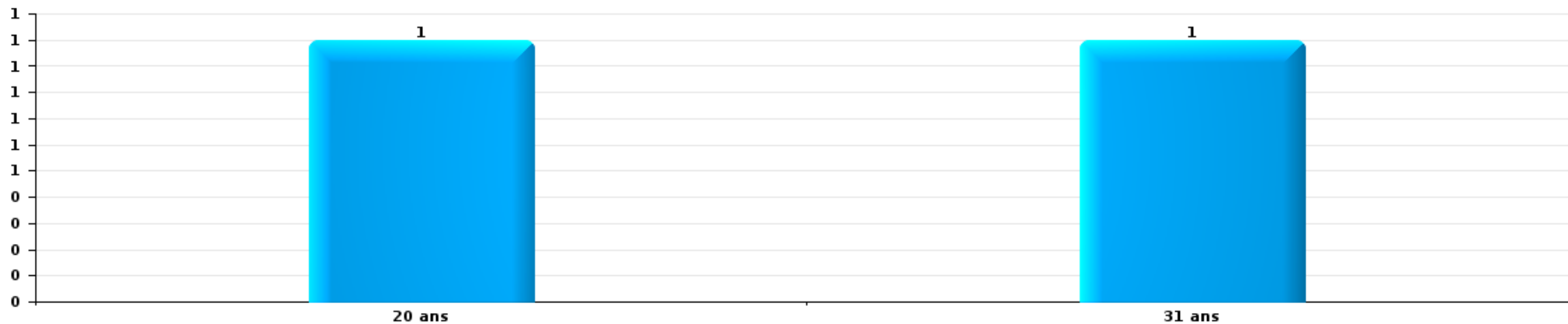
Nombre de suspects-fait par âge (chronologique)





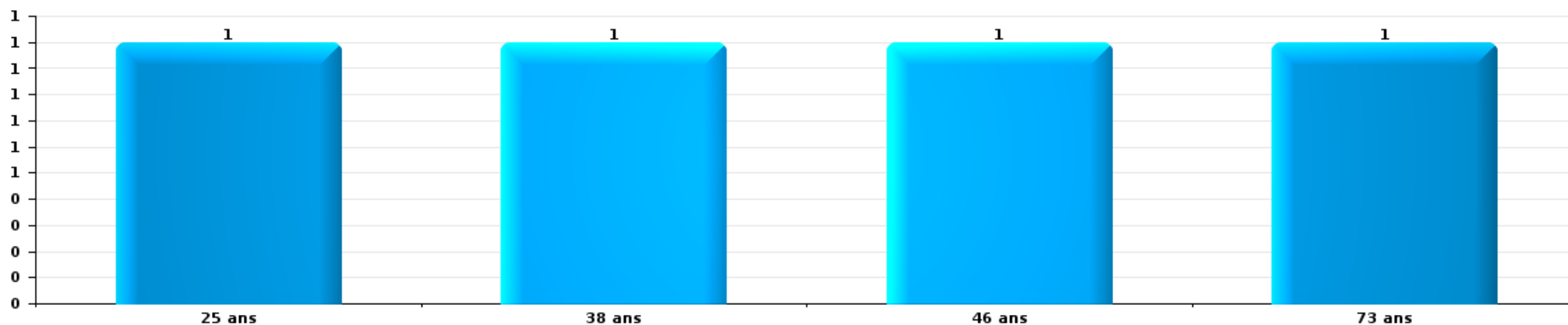
Vol dans ou sur un véhicule

Nombre de suspects-fait par âge (chronologique)



Dégradation de voiture

Nombre de suspects-fait par âge (chronologique)



# ***STATISTIQUES POLICIERES DE CRIMINALITE***

---

*LIEU DE PERPETRATION: COMMUNE*

**Neufchâteau**

***ANNEXE I: DETAIL PAR CATEGORIE DE DELIT  
CODE PENAL***

## Infraction Code pénal

## Infr. contre l'intégrité physique

			2000	2013	2014	2015	2016	2017	2018	2019	2020	2021	2022	2023
Meurtre	Infanticide (meurtre)	Tent.	1											
	Empoisonnement (meurtre)	Tent.												1
	Autres	Acc.				1								
		Tent.												
		Sous-total	1				1							2
Torture et maltraitance	Traitement inhumain	Acc.			1									
	Traitement dégradant	Acc.		3							1			
		Sous-total		3	1						1			
Droit international humanitaire	Crime de guerre	Acc.												1
		Sous-total												1
Coups et/ou blessures vol. en sphère familiale	Entre partenaires ou ex-partenaires	Acc.	6	17	8	14	12	16	16	18	14	19	26	24
	Lors d'un différend familial en général	Acc.	7											
		Tent.	1											
	Par les parents envers un mineur	Acc.	1	1	2	2	1	1	2	4	4	2	2	3
	Par les parents envers personne vulnérable	Acc.												1
	Envers les parents	Acc.	2								2	1	2	
	Envers d'autres ascendants directs ou collatéraux	Acc.												1
	Sous-total	17	18	10	16	13	17	18	22	22	20	22	31	28
Coups et/ou blessures vol. hors sphère familiale	Bagarres (=coups réciproques)	Acc.	4	1	5	3	3	3	2	4	2	5	4	5
		Tent.	1											
	Coups envers fonctionnaire de police	Acc.			1			1						
	Envers un mineur par une pers. ayant autorité	Acc.		2						1				
	Envers un mineur qualité de l'auteur inconnue	Acc.		1	3	1	4	1	4	2	1	1	1	1
	Envers pers. vulnérable (qualité auteur inconnue)	Acc.											1	1
	Envers un mineur par cohabitant sans rel. Autorité	Acc.											1	
	Coups envers personnel autre service public	Acc.								1				
	Coups envers personnel institut d'enseignement	Acc.									1	1	1	1
		Acc.	22	41	23	29	19	26	20	21	21	24	24	20
	Tent.	1	1		1		1					1		
	Sous-total	28	46	32	34	26	32	26	29	25	31	33	28	
Abstention coupable	Acc.	1												
	Sous-total	1												

## Infr. contre l'intégrité physique

			2000	2013	2014	2015	2016	2017	2018	2019	2020	2021	2022	2023
Autres infr. volontaires. c/ l'intégrité phys.	Privation de soins à enfant ou personne vulnérable	Acc.							1					
	Délaissement d'enfant ou personne vulnérable	Acc.				1	1	1						
	Abandon d'enfant dans le besoin	Acc.		1									1	
	Empoisonnement de denrées	Tent.					1							
	Entrave méchante à la circulation	Acc.		1	1		2	6	4	4	5	2		4
	Voies de faits et violences légères	Acc.	4	3	5	2	4	3	7	9	5	1	3	2
	<b>Sous-total</b>		<b>4</b>	<b>5</b>	<b>6</b>	<b>3</b>	<b>8</b>	<b>10</b>	<b>12</b>	<b>13</b>	<b>10</b>	<b>3</b>	<b>4</b>	<b>6</b>
Infr. involontaires contre l'intégrité physique	Coups et/ou blessures involontaires	Acc.					1		1			1		
	Abstention d'entretien enfant/personne vulnérable	Acc.									1			
	Morsure de chien	Acc.		2	1	1	1	2	1	2		1		3
	<b>Sous-total</b>		<b>2</b>	<b>1</b>	<b>1</b>	<b>2</b>	<b>2</b>	<b>2</b>	<b>2</b>	<b>2</b>	<b>1</b>	<b>2</b>		<b>3</b>
	<b>Total</b>		<b>51</b>	<b>74</b>	<b>50</b>	<b>54</b>	<b>50</b>	<b>61</b>	<b>58</b>	<b>66</b>	<b>57</b>	<b>58</b>	<b>68</b>	<b>68</b>

**Infr. contre la liberté individuelle**

			2000	2013	2014	2015	2016	2017	2018	2019	2020	2021	2022	2023
Enlèvement de mineur ou personne vulnérable	Enlèvement parental	Acc.			1									
	Autre enlèvement	Acc.							1					
		Tent.												
	Sous-total				1	2				1				
Détention par un particulier		Acc.			1			1			1		1	
Sous-total					1			1			1		1	
Total					2	2		1	1		1		1	

**Infr. contre les mœurs**

			2000	2013	2014	2015	2016	2017	2018	2019	2020	2021	2022	2023
Viol n'ayant pas causé la mort	Victime < 10a	Acc.						1	1	1	1			
	Victime 10a - 14a	Acc.								1	1	1		
	Victime 14a - 16a	Acc.				1			1	2				
	Victime 16a - 18a	Acc.						1						
	Victime majeure	Acc.	2				1	2				1	1	
		Tent.	1		1									
	<b>Sous-total</b>		<b>3</b>		<b>1</b>	<b>1</b>	<b>1</b>	<b>4</b>	<b>2</b>	<b>4</b>	<b>2</b>	<b>2</b>	<b>1</b>	
Viol n'ayant pas causé la mort (nvCPS)	Victime majeure	Acc.									1		1	2
	<b>Sous-total</b>										<b>1</b>		<b>1</b>	<b>2</b>
Attentat à la pudeur avec violence / menace	Victime < 16a	Acc.			1		1		1	2				
	Victime 16a - 18a	Acc.									1			
	Victime majeure	Acc.			1			1				1		
	<b>Sous-total</b>			<b>1</b>	<b>1</b>	<b>1</b>	<b>1</b>	<b>1</b>	<b>1</b>	<b>2</b>	<b>1</b>	<b>1</b>		
Attentat à la pudeur sans violence / menace	Victime < 16a	Acc.		2		2	1	1	1	3	2	3		
	Victime 16a - 18a	Acc.		3					1	1				
	Victime âge inconnu	Acc.							1			1	1	
	<b>Sous-total</b>		<b>5</b>	<b>2</b>	<b>2</b>	<b>1</b>	<b>1</b>	<b>1</b>	<b>3</b>	<b>4</b>	<b>2</b>	<b>4</b>	<b>1</b>	
Attentat à la pudeur non spécifié		Acc.					1	1						
	<b>Sous-total</b>						<b>1</b>	<b>1</b>						
Atteinte intégrité sexuelle sans mort (nvCPS)	Victime < 16a	Acc.									1		3	
	Victime majeure	Acc.												4
	<b>Sous-total</b>										<b>1</b>		<b>3</b>	<b>4</b>
Pornographie infantine	Détention	Acc.			1			1	1		1	2		
	Distribution	Acc.						1	4		1	2		
	Accès pornographie infantine via technologie	Acc.										1	1	
	<b>Sous-total</b>			<b>1</b>		<b>2</b>	<b>5</b>	<b>2</b>	<b>5</b>	<b>2</b>	<b>5</b>	<b>1</b>		
Incitation à la débauche	Victime mineure	Acc.			3	1			1		1			
		Tent.											1	
	<b>Sous-total</b>			<b>3</b>	<b>1</b>			<b>1</b>		<b>1</b>		<b>1</b>		
Outrage public aux bonnes mœurs	Actions (exhibitionnisme, etc.)	Acc.			6	2	1	2		1	1	1	1	
	Ecrits, images, objets	Acc.	1	2	1		2			1				
	Obscénités en public	Acc.			1									
	<b>Sous-total</b>	<b>1</b>	<b>2</b>	<b>7</b>	<b>3</b>	<b>3</b>	<b>2</b>		<b>2</b>	<b>1</b>	<b>1</b>	<b>1</b>	<b>1</b>	
Voyeurisme	Observation/enregistrement de nudité ou intimité	Acc.			1									1
		Tent.									1			
	Diffusion enregistrement nudité ou intimité	Acc.								1	3	1		
	Non spécifié	Acc.							1					
	<b>Sous-total</b>		<b>1</b>					<b>1</b>	<b>1</b>	<b>4</b>	<b>1</b>	<b>1</b>		
Grooming (contact par ICT avec mineur < 16 ans)		Acc.							1					
	<b>Sous-total</b>							<b>1</b>						



**Infr. contre les mœurs**

		2000	2013	2014	2015	2016	2017	2018	2019	2020	2021	2022	2023
<b>Abus de la prostitution - personne majeure (nvCPS)</b>	<b>Acc.</b>											1	
	<b>Sous-total</b>											1	
	<b>Total</b>	<b>4</b>	<b>7</b>	<b>10</b>	<b>11</b>	<b>7</b>	<b>11</b>	<b>15</b>	<b>13</b>	<b>15</b>	<b>14</b>	<b>11</b>	<b>6</b>

**Infr. contre autres valeurs morales et sentiments**

			2000	2013	2014	2015	2016	2017	2018	2019	2020	2021	2022	2023
Harcèlement	Harcèlement par téléphone (OLD)	Acc.	2											
		Acc.	2	33	18	21	17	28	34	50	29	36	21	40
	Sous-total	4	33	18	21	17	28	34	50	29	36	21	40	
Violation du secret professionnel		Acc.										1		
		Sous-total										1		
Atteinte à l'honneur	Calomnie et diffamation	Acc.	3	5	6	8	4	4	6	15	6	6	6	5
	Déclaration calomnieuse	Acc.				1	1			1		1	1	1
	Imputation calomnieuse	Acc.			1						1			
	Divulgation méchante	Acc.					1	1						
	Injures (Délit)	Acc.		14	8	8	4	9	18	13	5	12	6	3
	Sous-total	3	19	14	17	9	15	25	29	12	19	13	9	
Vie privée	Violation de domicile par un particulier	Acc.	3	3	2	4	5	3	2		1			3
		Tent.	1			1								
		Sous-total	4	3	2	5	5	3	2		1			3
Tapage nocturne		Acc.	1	1								2	3	2
		Sous-total	1	1								2	3	2
Abus faiblesses de personnes		Acc.			1	2		2				1		
		Sous-total			1	2		2				1		
Occupation bien d'autrui (squatter)	Pénétrer / occuper / séjourner (bien non habité)	Acc.										1		
		Acc.										1		
		Sous-total										2		
		Total	12	56	35	45	31	48	61	79	42	61	37	54

**Infr. relative au statut juridique de l'enfant**

			2000	2013	2014	2015	2016	2017	2018	2019	2020	2021	2022	2023
Non-représentation d'enfants	Par les parents	Acc.	4	4	4	7	5	2	1	4	1	1	1	5
	Par une personne qui en a la charge	Acc.				1								
		Sous-total	4	4	4	7	6	2	1	4	1	1	1	5
		Total	4	4	4	7	6	2	1	4	1	1	1	5

## Vol et extorsion

				2000	2013	2014	2015	2016	2017	2018	2019	2020	2021	2022	2023	
Vol avec circ. aggr.	Avec violence	Acc.	1	3	1	4	2	3	2			1	2			
		Tent.			1				2							
	Sans violence	Acc.	45	72	52	36	38	41	26	27	11	18	23	25		
		Tent.	32	16	21	16	14	29	7	17	21	18	8	10		
Sous-total			78	91	75	56	54	73	37	44	33	38	31	35		
Vol sans circ. aggr.	Avec violence	Acc.	1		1											
		Tent.			1											
	Sans violence, Vol à la tire	Acc.		2	4	4	2	3			2					
		Tent.								1					1	
	Sans violence, Vol d'usage	Acc.														
		Tent.	1													
	Sans violence, Vol domestique	Acc.	1	3	2			1	3			1	3		2	
Tent.		67	99	84	83	76	61	63	47	30	35	39	45			
Sans violence	Acc.	9	2		3	2	3	3	2	3	3		4			
	Tent.															
Sous-total			79	106	92	90	80	68	70	51	34	41	39	52		
Vol non spécifié		Acc.	1	3	1			1			1			1		
		Tent.	5													
	Sous-total	6	3	1			1		1				1			
Extorsion		Acc.			2	2	1						2		2	
		Tent.			1				2	1	2	3	1	1		
	Sous-total			3	2	1		2	1	2	5	1	3			
Total			163	200	171	148	135	142	109	97	69	84	72	90		

## Fraude

		2000	2013	2014	2015	2016	2017	2018	2019	2020	2021	2022	2023
Blanchiment d'argent	Acc.			1	1				1	2	1	5	4
	Sous-total			1	1				1	2	1	5	4
Recel	Recel simple	Acc.	1	1	1	1	2				1		
	Recel qualifié	Acc.					1						
	Non spécifié	Acc.	1	1									
	Sous-total		2	2	1	1	3				1		
Grivèlerie	Carburant / lubrifiant	Acc.	1	3	6	1	1						
		Tent.	1										
	Boissons et aliments	Acc.			1	1						1	1
		Tent.	1										
	Voiture de location	Acc.				1							
Logements	Acc.	1	1					1					
	Sous-total	4	4	7	3	1		1				1	1
Corruption privée	Acc.								1				
	Sous-total								1				
Détournement et destruction frauduleuse	Cel frauduleux	Acc.	1		1				1		1	1	1
	D'argent, de papiers, etc.	Acc.	2	1								1	
	D'objets saisis	Acc.		1		2			2	1	1	1	
	D'héritage	Acc.									1		
	Non spécifié	Acc.	1										
	Sous-total	4	2	1	1	3			2	2	2	3	1
Escoquerie	Fraude par internet	Acc.		6	6	6	5	5	16	4	13	21	31
		Tent.		4	2	4	4	2	1	3	1	2	3
	Escoquerie sans internet	Acc.		9	2	11	1	5	8	5	6	6	5
		Tent.		3	2	4			1	2	2	2	
	Non spécifié	Acc.	1										
	Tent.	1											
	Sous-total	2	22	12	25	10	12	26	14	22	31	39	41
Tromperie	Marchandises vendues / travail fourni	Acc.			1			1	1		1		2
		Sous-total			1			1	1		1		2
Abus de confiance et infr. apparentées	Abus de confiance	Acc.	6	4	6	5	4	7	9	4	2	4	6
		Tent.	1										
	Abus des faiblesses	Acc.	1	1		1		2	1	2			2
	Sous-total	8	5	6	6	4	7	11	5	4	4	6	8
Abus de biens sociaux	Autres	Acc.								1		1	
	Sous-total									1		1	
Infr. liées à l'insolvabilité	Par le débiteur	Acc.									1	1	
	Non spécifié	Acc.									1		
	Sous-total										2	1	
Chèques sans provision	Acc.	1											
	Sous-total	1											

**Fraude**

			2000	2013	2014	2015	2016	2017	2018	2019	2020	2021	2022	2023
		Total	19	35	29	38	19	22	39	23	32	42	56	57

## Dégradation de la propriété

				2000	2013	2014	2015	2016	2017	2018	2019	2020	2021	2022	2023	
Incendie volontaire	Dans lieu habité (de jour)	Acc.					2									
	Dans lieu habité (de nuit)	Acc.			1		1						1			
	Dans un autre lieu (de jour)	Acc.			2			1				4				
	Dans un autre lieu (de nuit)	Acc.	1	1			1		1	1	1	3				1
	Dans un autre lieu (moment indéterminé)	Acc.					1									
		Sous-total	1	1	3	2	3	1	1	1	1	7	1			1
Incendie involontaire		Acc.	4	5	2	7	2	2	5	3	4	4	4	2		5
		Sous-total	4	5	2	7	2	2	5	3	4	4	4	2		5
Destruction, dénaturation, dégradation	Avec circ. aggr.	Acc.	3		1		2	3					1	3		
	Destruction de biens agricoles	Acc.	2		1	1	2		5	4	2	2	2	2		1
	Non spécifié	Acc.	1				1									
		Tent.	1													
		Sous-total	7		2	1	5	3	5	4	2	3	5			1
Vandalisme	Sur véhicules	Acc.	16	24	22	19	34	23	20	32	17	18	19	19		16
	Sur autres biens mobiliers	Acc.	14	16	7	9	2	10	7	8	3	5	3	3		2
		Tent.	1													
	Graffitis	Acc.			1			1		1						1
	Autres détériorations sur biens immobiliers	Acc.	15	8	9	12	25	19	10	13	18	22	29	29		18
		Tent.	1													
		Acc.		1	5	2	4		5	5	5	3	4			
		Sous-total	47	49	44	42	65	53	42	59	43	48	55			37
		Total	59	55	51	52	75	59	53	67	56	56	62			44

## Infr. contre la sécurité publique

			2000	2013	2014	2015	2016	2017	2018	2019	2020	2021	2022	2023
Association de malfaiteurs	Acc.			1			2		3		1	2		2
	Sous-total			1			2		3		1	2		2
Evasion de prisonniers	Acc.							2						
	Tent.							1						
	Acc.				1									1
	Sous-total				1			3						1
Menaces	Menace d'attentat	Acc.		1			4			1				
	Verbales	Acc.	28	32	23	16	11	23	12	15	11	15	22	14
	Ecrites	Acc.	1	11	3	7	8	9	10	15	6	8	8	14
	Par gestes, emblèmes	Acc.	6	7	7	7	1	11	9	10	13	9	11	10
		Tent.	1											
	Alerte à la bombe	Acc.	1	1					1					
	Non spécifié	Acc.	1											
	Tent.	2												
	Sous-total	40	52	33	30	24	43	32	41	30	32	41	38	
	Total	40	53	33	31	26	46	35	41	31	34	41	41	



## Infr. contre l'autorité publique

		2000	2013	2014	2015	2016	2017	2018	2019	2020	2021	2022	2023	
<b>Violence c/ personnes investies autorité publique</b>	<b>Acc.</b>			1		1								
	<b>Sous-total</b>			1		1								
<b>Rébellion</b>	<b>Rébellion armée</b>	<b>Acc.</b>	1			1			1					
	<b>Rébellion non armée</b>	<b>Acc.</b>		2	3	4	3	6	2	1	3	3	2	4
	<b>Non spécifié</b>	<b>Acc.</b>		1				1		1	2	1	1	
	<b>Sous-total</b>	<b>2</b>	<b>4</b>	<b>4</b>	<b>4</b>	<b>4</b>	<b>6</b>	<b>3</b>	<b>2</b>	<b>4</b>	<b>5</b>	<b>3</b>	<b>5</b>	
<b>Outrages</b>	<b>Acc.</b>	<b>2</b>	<b>4</b>	<b>3</b>	<b>4</b>	<b>2</b>	<b>7</b>	<b>5</b>	<b>5</b>	<b>2</b>	<b>7</b>	<b>9</b>	<b>4</b>	
	<b>Sous-total</b>	<b>2</b>	<b>4</b>	<b>3</b>	<b>4</b>	<b>2</b>	<b>7</b>	<b>5</b>	<b>5</b>	<b>2</b>	<b>7</b>	<b>9</b>	<b>4</b>	
<b>Autres infractions</b>	<b>Bris de scellés</b>	<b>Acc.</b>			1									
	<b>Sous-total</b>				1									
	<b>Total</b>	<b>4</b>	<b>8</b>	<b>8</b>	<b>9</b>	<b>7</b>	<b>13</b>	<b>8</b>	<b>7</b>	<b>6</b>	<b>12</b>	<b>12</b>	<b>9</b>	

## Infr. contre la foi publique

			2000	2013	2014	2015	2016	2017	2018	2019	2020	2021	2022	2023
Faux en écritures	Faux en écritures	Acc.		1	2	3	2	5	1	1	1		2	3
	Usage de faux en écrit. et écrit. falsifiées	Acc.	2		4	3	4	1	1	2	3	5	4	1
		Sous-total	2	1	6	6	6	6	2	3	4	5	6	4
Usurpation	Immixtion dans fonctions publiques	Acc.						1						
	De nom	Acc.		12	5	3	2	5	6	3	2	8	3	5
	Non spécifié	Acc.						1						
	Sous-total		12	5	3	2	7	6	3	2	8	3	5	
Contrefaçon / falsification	Contrefaçon	Acc.		1	2	3	1		3	1	1			
	Falsification	Acc.			1		1						1	
		Sous-total		1	3	3	2		3	1	1		1	
Fausses monnaies	Emission	Acc.	1								1			1
		Tent.	1											
	Autres	Acc.	5											
	Sous-total	7									1			1
Faux en justice	Faux témoignage	Acc.	1			1	1				1			
	Fausse déclarations	Acc.			1			1						
		Sous-total	1		1	1	1	1			1			
	Total	10	14	15	13	11	14	11	7	9	13	10	10	



**Neufchâteau**

**Infraction Code pénal**

**Infr. contre la famille**

		2000	2013	2014	2015	2016	2017	2018	2019	2020	2021	2022	2023
Abandon de famille	Acc.	2	3		1	1	1		1		2		
	Sous-total	2	3		1	1	1		1		2		
Refus du droit aux relations personnelles	Acc.	20	17	35	3	7	7	10	4	6	3	9	5
	Sous-total	20	17	35	3	7	7	10	4	6	3	9	5
Non-acquittement pension alimentaire	Acc.	19	7	1	5	3	3	2	3				
	Sous-total	19	7	1	5	3	3	2	3				
Non spécifié	Acc.			1	1								
	Sous-total			1	1								
	Total	41	27	37	10	11	11	12	8	6	5	9	5

**Criminalité informatique**

		2000	2013	2014	2015	2016	2017	2018	2019	2020	2021	2022	2023
Hacking	Acc.		3	9	1	1	3					2	4
	Sous-total		3	9	1	1	3					2	4
Faux en informatique	Acc.		1		1	1	1				2	1	
	Sous-total		1		1	1	1				2	1	
Fraude informatique	Acc.		3	2	5	6	4	8	7	5	4	23	17
	Tent.						1		1		1		
	Sous-total		3	2	5	6	5	8	8	5	5	23	17
Sabotage	Acc.		1							1			
	Sous-total		1							1			
	Total		8	11	7	8	9	8	8	6	7	26	21



**Exercice illégal de l'autorité publique**

		2000	2013	2014	2015	2016	2017	2018	2019	2020	2021	2022	2023
<b>Corruption publique</b>	Acc.												2
	Sous-total												2
<b>Actes arbitraires</b>	Acc.		1										
	Sous-total		1										
<b>Prise d'intérêt</b>	Acc.			2				1					
	Sous-total			2				1					
<b>Abus de l'autorité</b>	Acc.		1										
	Sous-total		1										
	<b>Total</b>		<b>2</b>	<b>2</b>				<b>1</b>					<b>2</b>

**Exploitation de la mendicité**

		2000	2013	2014	2015	2016	2017	2018	2019	2020	2021	2022	2023
<b>Exploitation de la mendicité d'autrui</b>	Acc.					1							
	Sous-total					1							
	<b>Total</b>					<b>1</b>							

**Traite des êtres humains**

		2000	2013	2014	2015	2016	2017	2018	2019	2020	2021	2022	2023
<b>Exploitation économique</b>	Acc.				2		1						1
	Sous-total				2		1						1
	<b>Total</b>				<b>2</b>		<b>1</b>						<b>1</b>

**Provocation crime ou délits**

		2000	2013	2014	2015	2016	2017	2018	2019	2020	2021	2022	2023
<b>Provocation crime</b>	Acc.										1		
	Sous-total										1		
	<b>Total</b>										<b>1</b>		



Autres infractions Code pénal

		2000	2013	2014	2015	2016	2017	2018	2019	2020	2021	2022	2023
<b>Acc.</b>			1										
<b>Sous-total</b>			1										
<b>Total</b>			1										

Contravention Code pénal

		2000	2013	2014	2015	2016	2017	2018	2019	2020	2021	2022	2023
<b>Acc.</b>		5											
<b>Tent.</b>		1											
<b>Sous-total</b>		6											
<b>Total</b>		6											

# ***STATISTIQUES POLICIERES DE CRIMINALITE***

---

***LIEU DE PERPETRATION: COMMUNE***

**Neufchâteau**

***ANNEXE II: DETAIL PAR CATEGORIE DE DELIT  
LOIS SPECIALES***



Neufchâteau

Infraction Lois spéciales

Drogues

			2000	2013	2014	2015	2016	2017	2018	2019	2020	2021	2022	2023
Détention		Acc.	24	20	29	28	29	36	41	12	65	37	53	55
		Sous-total	24	20	29	28	29	36	41	12	65	37	53	55
Usage	Usage en groupe	Acc.	2											
	Usage individuel	Acc.	7											
	Faciliter l'usage	Acc.	2	1	2		2	5			2	1	2	2
	Incitation à l'usage	Acc.			2						1			
		Sous-total	11	1	4		2	5			3	1	2	2
Importation et exportation		Acc.	5	8	8	5		3	3	1	2	2	5	3
		Sous-total	5	8	8	5		3	3	1	2	2	5	3
Fabrication		Acc.		2	2				1		1			1
		Sous-total		2	2				1		1			1
Commerce		Acc.	2	3	3	6	3	14	8	10	12	7	5	5
		Sous-total	2	3	3	6	3	14	8	10	12	7	5	5
Autres		Acc.	1		4	2	2	1	6	5	5	2	1	5
		Sous-total	1		4	2	2	1	6	5	5	2	1	5
		Total	43	34	50	41	36	59	59	28	88	49	66	71



Législation sur les étrangers

			2000	2013	2014	2015	2016	2017	2018	2019	2020	2021	2022	2023
Transmigration illégale	Mariages simulés/blancs sans récompense/contrainte	Acc.		1			1	1		1				
	Accès au territoire	Acc.	1	1	3	2	5	4	2	4	1	11		4
	Séjour	Acc.	3		3	6	3	4	22	3	4	6	2	5
	Éloignement	Acc.			1									
	Pas de port de documents d'identité ou de voyage	Acc.			1	2						1		
	Inscription au registre des étrangers	Acc.		2		2					1	5		4
		Sous-total	4	4	8	12	9	9	24	9	10	18	6	10
Mariages simulés/blancs avec récompense/contrainte	Recours à la contrainte	Acc.		1										
		Sous-total		1										
Aide au séjour illégal		Acc.		1			1		1	1	1			
		Sous-total		1			1		1	1	1			
Autres		Acc.	1											1
		Sous-total	1											1
		Total	5	6	8	12	10	9	25	10	11	18	6	11





**Environnement**

			2000	2013	2014	2015	2016	2017	2018	2019	2020	2021	2022	2023
<b>Déchets</b>	Transport de déchets	Acc.			1									
	Déchets par professionnel	Acc.		3	2	2			3	1		2		
	Déchets par particulier	Acc.		3	3	5	5	6	2	6		1		
	Déchets par personne indéterminée	Acc.	2											
	Déchets: permis/autorisation	Acc.		3		1			1					
	Déchets: infractions fiscales	Acc.		1										
	<b>Sous-total</b>		<b>2</b>	<b>10</b>	<b>6</b>	<b>8</b>	<b>5</b>	<b>6</b>	<b>6</b>	<b>7</b>		<b>3</b>		
<b>Autres que déchets</b>	Urbanisme	Acc.							3				1	
	Bruit	Tent.	1											
	Pollution de l'eau	Acc.	1			1								
		Tent.	1											
	Pollution de l'air	Acc.			1									
	Pollution du sol	Acc.												1
	Autres nuisances en matière d'environnement	Acc.			1	1					1			
	<b>Sous-total</b>		<b>3</b>	<b>1</b>	<b>2</b>	<b>1</b>			<b>3</b>		<b>1</b>		<b>1</b>	<b>1</b>
<b>Biodiversité / Faune et flore</b>	Commerce et détention: législation CITES	Acc.				1				1				
	Bien-être animal	Acc.	2	1	4	3	1	3	2	4	1	4	1	3
	Protection de la nature	Acc.							1		1			
	Permis / autorisation animaux	Acc.		1		2								
	Destruction d'animaux	Acc.		1	1	1	1		1			4		1
	<b>Sous-total</b>		<b>2</b>	<b>3</b>	<b>5</b>	<b>7</b>	<b>2</b>	<b>3</b>	<b>4</b>	<b>5</b>	<b>2</b>	<b>8</b>	<b>1</b>	<b>4</b>
<b>Non spécifié</b>		<b>Tent.</b>	<b>2</b>											
		<b>Sous-total</b>	<b>2</b>											
		<b>Total</b>	<b>9</b>	<b>13</b>	<b>12</b>	<b>17</b>	<b>8</b>	<b>9</b>	<b>13</b>	<b>12</b>	<b>3</b>	<b>11</b>	<b>2</b>	<b>5</b>



**Armes et explosifs**

			2000	2013	2014	2015	2016	2017	2018	2019	2020	2021	2022	2023
Détention illégale	Arme à feu	Acc.		2	3	6	4	3	8	12	3	3		3
	Arme blanche ou non à feu	Acc.		1	3	3	4	5	1	5	7	3	11	3
	Munition	Acc.							1					
	Non spécifié	Acc.	2											
		<b>Sous-total</b>	<b>2</b>	<b>3</b>	<b>6</b>	<b>9</b>	<b>8</b>	<b>8</b>	<b>10</b>	<b>17</b>	<b>10</b>	<b>6</b>	<b>11</b>	<b>6</b>
Port / transport illégal	Arme à feu	Acc.				1								1
	Arme blanche ou non à feu	Acc.		5	4	4	1	2	3		2	3	6	6
	Non spécifié	Acc.	1			1								
		<b>Sous-total</b>	<b>1</b>	<b>5</b>	<b>4</b>	<b>5</b>	<b>2</b>	<b>2</b>	<b>3</b>		<b>2</b>	<b>3</b>	<b>6</b>	<b>7</b>
Commerce illégal	Arme à feu	Acc.										1		
		<b>Sous-total</b>										<b>1</b>		
Enseignement collectif		Acc.						1						
		<b>Sous-total</b>						<b>1</b>						
Autre	Stockage	Acc.							1					
	Non spécifié	Acc.	1											
		<b>Sous-total</b>	<b>1</b>						<b>1</b>					
		<b>Total</b>	<b>4</b>	<b>8</b>	<b>10</b>	<b>14</b>	<b>10</b>	<b>11</b>	<b>14</b>	<b>17</b>	<b>12</b>	<b>10</b>	<b>17</b>	<b>13</b>



Protection de la personne

			2000	2013	2014	2015	2016	2017	2018	2019	2020	2021	2022	2023
Discrimination	Racisme et xénophobie	Acc.	1		1			3			2	1	1	1
	Fondée sur le handicap	Acc.											1	
	Autre discrimination	Acc.							1					
		Sous-total	1		1			3		1		2	1	2
Droits d'auteur		Acc.			1									
		Sous-total			1									
Protection de la vie privée		Acc.	1			1		1						
		Sous-total	1			1		1						
Caméras de surveillance		Acc.						1		1	1			1
		Sous-total						1		1	1			1
Droit à l'image		Acc.					2		2	3				
		Sous-total					2		2	3				
Autres		Acc.		1				1						
		Sous-total		1				1						
		Total	2	1	2	1	2	6	3	4	3	1	2	2



**Neufchâteau**

**Infraction Lois spéciales**

**Sécurité privée**

		2000	2013	2014	2015	2016	2017	2018	2019	2020	2021	2022	2023
<b>Entreprises de gardiennage / de sécurité</b>	<b>Acc.</b>	1			1								
	<b>Sous-total:</b>	1			1								
	<b>Total:</b>	1			1								

**Protection de la jeunesse**

		2000	2013	2014	2015	2016	2017	2018	2019	2020	2021	2022	2023
<b>Législation sur l'obligation scolaire</b>	<b>Acc.</b>				1	1	1		1	1			1
	<b>Sous-total:</b>				1	1	1		1	1			1
<b>Législation sur la protection de la jeunesse</b>	<b>Acc.</b>	2	2	7	1	7	6	10	9	7	13	17	18
	<b>Sous-total:</b>	2	2	7	1	7	6	10	9	7	13	17	18
	<b>Total:</b>	2	2	7	2	8	7	10	10	8	13	17	19



Code pénal social

		2000	2013	2014	2015	2016	2017	2018	2019	2020	2021	2022	2023
<b>Harcèlement au travail</b>	Acc.		1					1	2		2	2	1
	Sous-total:		1					1	2		2	2	1
<b>Rémunération et autres avantages patrimoniaux</b>	Acc.											1	
	Sous-total:											1	
<b>Travail illégal</b>	Acc.	6										2	
	Sous-total:	6										2	
<b>Fraude sociale aux cotisations (travail au noir)</b>	Acc.		3	2	2		3	1		2		1	1
	Sous-total:		3	2	2		3	1		2		1	1
<b>Infr. contre foi publique en droit pénal social</b>	Acc.		1								1		
	Sous-total:		1								1		
<b>Esroquerie en droit pénal social</b>	Acc.		4	3	1		2	2			1	1	1
	Tent.						1						
	Sous-total:		4	3	1		3	2			1	1	1
<b>Autres</b>	Acc.		2	1				1					
	Sous-total:		2	1				1					
	Total:	6	11	6	3		6	5	2	2	4	7	3

Ivresse et alcool

		2000	2013	2014	2015	2016	2017	2018	2019	2020	2021	2022	2023
<b>Ivresse publique</b>	Acc.	3	9	4	6	3	9	5	8	7	8	12	11
	Sous-total:	3	9	4	6	3	9	5	8	7	8	12	11
	Total:	3	9	4	6	3	9	5	8	7	8	12	11

Registre de population

		2000	2013	2014	2015	2016	2017	2018	2019	2020	2021	2022	2023
	Acc.	1	20	35	29	13	3	20	20	15	15	23	15
	Sous-total:	1	20	35	29	13	3	20	20	15	15	23	15
	Total:	1	20	35	29	13	3	20	20	15	15	23	15



Carte d'identité

		2000	2013	2014	2015	2016	2017	2018	2019	2020	2021	2022	2023
<b>Pas en possession</b>	Acc.	3		7	1								1
	Sous-total:	3		7	1								1
<b>Refus de présentation</b>	Acc.	1									1		2
	Sous-total:	1									1		2
<b>Endommagée</b>	Acc.	2											
	Sous-total:	2											
<b>Non spécifié</b>	Acc.		1										
	Sous-total:		1										
<b>Autres</b>	Acc.							2					
	Sous-total:							2					
	Total:	6	1	7	1			2			1		3

Santé publique

		2000	2013	2014	2015	2016	2017	2018	2019	2020	2021	2022	2023
<b>Art de guérir, art infirmier, etc.</b>	Acc.						1						
	Sous-total:						1						
<b>Interdiction de fumer</b>	Acc.						1						
	Sous-total:						1						
<b>Denrées alimentaires</b>	Acc.		2									1	
	Sous-total:		2									1	
<b>Refus ou négligence respect mesures</b>	Acc.									102	5		
	Sous-total:									102	5		
<b>Autres</b>	Acc.							1		26	20		
	Sous-total:							1		26	20		
	Total:		2				2	1		128	25	1	



Travail

		2000	2013	2014	2015	2016	2017	2018	2019	2020	2021	2022	2023
<b>Règlement général protection du travail</b>	Acc.										1		
	Sous-total:										1		
<b>Commerce ambulant</b>	Acc.	1		1									1
	Sous-total:	1		1									1
<b>Fraude sociale aux cotisations (travail au noir)</b>	Acc.	1		1				2					
	Sous-total:	1		1				2					
<b>Travailleurs étrangers</b>	Acc.												1
	Sous-total:												1
<b>Autres</b>	Acc.			1									
	Sous-total:			1									
	Total:	2		3				2			1		2

Protection des revenus publics

		2000	2013	2014	2015	2016	2017	2018	2019	2020	2021	2022	2023
<b>Douane et accises</b>	Acc.	1							1	1	1	1	
	Sous-total:	1							1	1	1	1	
<b>Taxe de circulation / TMC</b>	Acc.			1	1								
	Sous-total:			1	1								
<b>Fraude sociale aux allocations</b>	Acc.					1							
	Sous-total:					1							
<b>Fraude autres revenus publics</b>	Acc.	1											
	Sous-total:	1											
	Total:	2		1	1	1			1	1	1	1	



Législation économique

		2000	2013	2014	2015	2016	2017	2018	2019	2020	2021	2022	2023
<b>Contrefaçon de droits de propriété intellectuelle</b>	Acc.											1	
	Sous-total:											1	
<b>Autres</b>	Acc.						1						
	Sous-total:						1						
	<b>Total:</b>						1					1	

Pratiques commerciales

		2000	2013	2014	2015	2016	2017	2018	2019	2020	2021	2022	2023
<b>Pratiques du marché et protection du consommateur</b>	Acc.	1											
	Sous-total:	1											
<b>Registre de commerce</b>	Acc.							1					
	Sous-total:							1					
<b>Autres</b>	Acc.						1						
	Sous-total:						1						
	<b>Total:</b>	1					1	1					

Autres lois spéciales

		2000	2013	2014	2015	2016	2017	2018	2019	2020	2021	2022	2023
<b>Prévention: incendies, explosions, accidents</b>	Acc.						1						
	Sous-total:						1						
<b>Infractions Loi police chemins de fer</b>	Acc.				2					2			
	Sous-total:				2					2			
<b>Autres</b>	Acc.	3	1	1			1		1		2		
	Tent.	2											
	Sous-total:	5	1	1			1		1		2		
	<b>Total:</b>	5	1	1	2		2		1	2	2		



# ***STATISTIQUES POLICIERES DE CRIMINALITE***

---

***LIEU DE PERPETRATION: COMMUNE***

**Neufchâteau**

***ANNEXE III: DETAIL  
FIGURES CRIMINELLES / PHENOMENES***



Neufchâteau

FC Vol moyen de transport

		2000	2013	2014	2015	2016	2017	2018	2019	2020	2021	2022	2023
Vol de voiture	Acc.	9	5	4	6	6	3	3	3	2	4	3	2
	Tent.	8			3		2		1		2	1	1
	<b>Total</b>	<b>17</b>	<b>5</b>	<b>4</b>	<b>9</b>	<b>6</b>	<b>5</b>	<b>3</b>	<b>4</b>	<b>2</b>	<b>6</b>	<b>4</b>	<b>3</b>
Vol de moto	Acc.	1	1			1							
	<b>Total</b>	<b>1</b>	<b>1</b>			<b>1</b>							
Carjacking	Acc.	1									1		1
	<b>Total</b>	<b>1</b>									<b>1</b>		<b>1</b>
Homejacking	Acc.										1		
	<b>Total</b>										<b>1</b>		
Vol dans les garages	Acc.		2				1	1					
	<b>Total</b>		<b>2</b>				<b>1</b>	<b>1</b>					
Vol de vélomoteur	Acc.	1	2			3						1	
	<b>Total</b>	<b>1</b>	<b>2</b>			<b>3</b>						<b>1</b>	
Vol de vélo	Acc.	3	2	3		3	6			2		1	1
	Tent.	1											
	<b>Total</b>	<b>4</b>	<b>2</b>	<b>3</b>		<b>3</b>	<b>6</b>			<b>2</b>		<b>1</b>	<b>1</b>



**FC Cambriolage**

		2000	2013	2014	2015	2016	2017	2018	2019	2020	2021	2022	2023
<b>Cambriolage dans habitation</b>	Acc.	14	32	27	19	16	17	12	12	6	11	9	15
	Tent.	16	11	15	8	9	12	6	13	14	14	6	7
	<b>Total</b>	<b>30</b>	<b>43</b>	<b>42</b>	<b>27</b>	<b>25</b>	<b>29</b>	<b>18</b>	<b>25</b>	<b>20</b>	<b>25</b>	<b>15</b>	<b>22</b>
<b>Cambriolage ds entreprise ou commerce</b>	Acc.	16	7	6	4	7	5		3			1	1
	Tent.	4	4	2	4	1	5		1	1			1
	<b>Total</b>	<b>20</b>	<b>11</b>	<b>8</b>	<b>8</b>	<b>8</b>	<b>10</b>		<b>4</b>	<b>1</b>		<b>1</b>	<b>2</b>
<b>Cambriolage ds service public ou bâtiment administ</b>	Acc.	2	2	3	1	2	4	1	1	1		1	1
	Tent.	1	1			2	2	1	1	2			1
	<b>Total</b>	<b>3</b>	<b>3</b>	<b>3</b>	<b>1</b>	<b>4</b>	<b>6</b>	<b>2</b>	<b>2</b>	<b>3</b>		<b>1</b>	<b>2</b>
<b>Vol au béliier</b>	Acc.						1						
	Total						1						
<b>Cambriolage dans bâtiment (total)</b>	Acc.	32	41	36	24	25	26	13	16	7	11	11	17
	Tent.	21	16	17	12	12	19	7	15	17	14	6	9
	<b>Total</b>	<b>53</b>	<b>57</b>	<b>53</b>	<b>36</b>	<b>37</b>	<b>45</b>	<b>20</b>	<b>31</b>	<b>24</b>	<b>25</b>	<b>17</b>	<b>26</b>

**FC Vol autre**

		2000	2013	2014	2015	2016	2017	2018	2019	2020	2021	2022	2023
<b>Vol à main armée</b>	Acc.	1	1		5	2	1				1		
	Tent.			1				2		1			
	<b>Total</b>	<b>1</b>	<b>1</b>	<b>1</b>	<b>5</b>	<b>2</b>	<b>1</b>	<b>2</b>		<b>1</b>	<b>1</b>		
<b>Vol avec violence sans arme</b>	Acc.	2	2	4	1	1	3	2		1	2		2
	Tent.	1		2				2	1	1	3	1	1
	<b>Total</b>	<b>3</b>	<b>2</b>	<b>6</b>	<b>1</b>	<b>1</b>	<b>3</b>	<b>4</b>	<b>1</b>	<b>2</b>	<b>5</b>	<b>1</b>	<b>3</b>
<b>Vol dans ou sur un véhicule</b>	Acc.	9	34	18	20	11	14	14	8	2	5	8	7
	Tent.	4			1	1	3	2	1	3	2	1	1
	<b>Total</b>	<b>13</b>	<b>34</b>	<b>18</b>	<b>21</b>	<b>12</b>	<b>17</b>	<b>16</b>	<b>9</b>	<b>5</b>	<b>7</b>	<b>9</b>	<b>8</b>
<b>Vol d'armes et explosifs</b>	Acc.	3		1		3	2	2	1				1
	Total	3		1		3	2	2	1				1



FC Vol autre

		2000	2013	2014	2015	2016	2017	2018	2019	2020	2021	2022	2023
Arrachage de sac à main	Acc.	1											
	Tent.			1									
	<b>Total</b>	<b>1</b>		<b>1</b>									
Vol à l'arraché	Acc.	1							1			1	
	Tent.	1		1									
	<b>Total</b>	<b>2</b>		<b>1</b>					<b>1</b>			<b>1</b>	
Vol à la tire	Acc.	1	3	4	4	2	3		2			1	
	Tent.												
	<b>Total</b>	<b>1</b>	<b>3</b>	<b>4</b>	<b>4</b>	<b>2</b>	<b>3</b>		<b>2</b>			<b>1</b>	
Vol à l'étalage	Acc.	13	15	11	2	8	5	4	6	1	6	6	3
	Tent.										1		
	<b>Total</b>	<b>13</b>	<b>15</b>	<b>11</b>	<b>2</b>	<b>8</b>	<b>5</b>	<b>4</b>	<b>6</b>	<b>1</b>	<b>7</b>	<b>6</b>	<b>3</b>
Vol par ruse	Acc.	2	1	1		2	2		1				
	Tent.								1				
	<b>Total</b>	<b>2</b>	<b>1</b>	<b>1</b>		<b>2</b>	<b>2</b>		<b>2</b>				
Vol de métaux	Acc.	1	3	2		1		3	2			1	
	Tent.								1				
	<b>Total</b>	<b>1</b>	<b>3</b>	<b>2</b>		<b>1</b>		<b>3</b>	<b>3</b>			<b>1</b>	
Vol sur les chantiers	Acc.		3	1	3	1	4	2	3	1	1	1	
	Tent.	1		1		1			1	1			
	<b>Total</b>	<b>1</b>	<b>3</b>	<b>2</b>	<b>3</b>	<b>2</b>	<b>4</b>	<b>2</b>	<b>4</b>	<b>2</b>	<b>1</b>	<b>1</b>	
Home-invasion	Acc.				2								
	Tent.												
	<b>Total</b>				<b>2</b>								
Vol d'animaux	Acc.	2				2	1	1	2	1			
	Tent.												
	<b>Total</b>	<b>2</b>				<b>2</b>	<b>1</b>	<b>1</b>	<b>2</b>	<b>1</b>			
Vol de cargaison	Acc.		1	1	1	1	1			1	1	2	
	Tent.						6			1			
	<b>Total</b>		<b>1</b>	<b>1</b>	<b>1</b>	<b>1</b>	<b>7</b>			<b>2</b>	<b>1</b>	<b>2</b>	



**Criminalité ICT**

		2000	2013	2014	2015	2016	2017	2018	2019	2020	2021	2022	2023
<b>Fraude de cartes de paiements</b>	Acc.		1	1	1	2		2		1		4	
	Total		1	1	1	2		2		1		4	

**FC Autre**

		2000	2013	2014	2015	2016	2017	2018	2019	2020	2021	2022	2023
<b>Violence contre les métiers d'intérêt général</b>	Acc.			2		1	1		1	1	1	1	1
	Total			2		1	1		1	1	1	1	1

		2000	2013	2014	2015	2016	2017	2018	2019	2020	2021	2022	2023
<b>Viol collectif</b>	Acc.	2											
	Total	2											

		2000	2013	2014	2015	2016	2017	2018	2019	2020	2021	2022	2023
<b>Graffiti</b>	Acc.			1			1		1				1
	Total			1			1		1				1

		2000	2013	2014	2015	2016	2017	2018	2019	2020	2021	2022	2023
<b>Dégradation de voiture</b>	Acc.	8	20	16	18	34	20	18	32	14	16	19	13
	Total	8	20	16	18	34	20	18	32	14	16	19	13

		2000	2013	2014	2015	2016	2017	2018	2019	2020	2021	2022	2023
<b>Rixe au couteau</b>	Acc.			1					1				
	Total			1					1				



**PH Violence intrafamiliale (VIF)**

		2000	2013	2014	2015	2016	2017	2018	2019	2020	2021	2022	2023
<b>VIF: physique, dans le couple</b>	Acc.	6	17	8	14	12	16	16	18	15	19	26	24
	Total	6	17	8	14	12	16	16	18	15	19	26	24
<b>VIF: physique, envers des descendants</b>	Acc.	1	1	3	2	1	1	2	4	4	3	3	4
	Total	1	1	3	2	1	1	2	4	4	3	3	4
<b>VIF: physique, envers d'autres membres</b>	Acc.	9	1	1		1		2	3	4	3	4	
	Tent.	1											
	Total	10	1	1		1		2	3	4	3	4	
<b>VIF: sexuelle, dans le couple</b>	Acc.										1	1	
	Total										1	1	
<b>VIF: sexuelle, envers des descendants</b>	Acc.				1	1			2	1	1		
	Total				1	1			2	1	1		
<b>VIF: psychique, dans le couple</b>	Acc.	24	23	39	14	12	16	23	25	14	15	16	26
	Total	24	23	39	14	12	16	23	25	14	15	16	26
<b>VIF: psychique, envers des descendants</b>	Acc.									2	3	4	1
	Total									2	3	4	1
<b>VIF: psychique, envers d'autres membres</b>	Acc.			1			3	3	3	1		1	2
	Total			1			3	3	3	1		1	2
<b>VIF: économique, dans le couple</b>	Acc.		1				1	3	1	1	4	3	4
	Total		1				1	3	1	1	4	3	4
<b>VIF: économique, envers des descendants</b>	Acc.										1		
	Total										1		
<b>VIF: économique, envers d'autres membres</b>	Acc.	21	10	3	7	4	5	2	5	1	2	1	2
	Total	21	10	3	7	4	5	2	5	1	2	1	2



**PH Hormones et dopage**

		2000	2013	2014	2015	2016	2017	2018	2019	2020	2021	2022	2023
<b>Engraissement illégal</b>	Acc.						1						
	Total						1						

**PH Drogues**

		2000	2013	2014	2015	2016	2017	2018	2019	2020	2021	2022	2023
<b>Vente de cocaïne</b>	Acc.	1						2	3	1	2		2
	Total	1						2	3	1	2		2

		2000	2013	2014	2015	2016	2017	2018	2019	2020	2021	2022	2023
<b>Import-export de cocaïne</b>	Acc.		1					1				2	1
	Total		1					1				2	1

		2000	2013	2014	2015	2016	2017	2018	2019	2020	2021	2022	2023
<b>Import-export de drogues synthétiques</b>	Acc.							1					1
	Total							1					1

		2000	2013	2014	2015	2016	2017	2018	2019	2020	2021	2022	2023
<b>Vente de drogues synthétiques</b>	Acc.	1		1	1			1	3				1
	Total	1		1	1			1	3				1

		2000	2013	2014	2015	2016	2017	2018	2019	2020	2021	2022	2023
<b>Production de cannabis (culture)</b>	Acc.		1	2				1		1			
	Total		1	2				1		1			

		2000	2013	2014	2015	2016	2017	2018	2019	2020	2021	2022	2023
<b>Import-export de cannabis en grande quantité</b>	Acc.			1						1		1	1
	Total			1						1		1	1

		2000	2013	2014	2015	2016	2017	2018	2019	2020	2021	2022	2023
<b>Import-export d'héroïne</b>	Acc.		1	1					1		1		
	Total		1	1					1		1		

		2000	2013	2014	2015	2016	2017	2018	2019	2020	2021	2022	2023
<b>Vente-traffic d'héroïne</b>	Acc.		1		1		1		1		1	1	
	Total		1		1		1		1		1	1	

**PH Trafic d'armes**

		2000	2013	2014	2015	2016	2017	2018	2019	2020	2021	2022	2023
<b>Commerce et production d'arme à feu et mun.</b>	Acc.										1		
	Total										1		



**PH Traite des êtres humains**

	2000	2013	2014	2015	2016	2017	2018	2019	2020	2021	2022	2023
<b>TEH - exploitation économique</b> Acc.				2		1						1
Total				2		1						1
<b>TEH - exploitation sexuelle</b> Acc.											1	
Total											1	

**PH Violence dans l'espace public**

	2000	2013	2014	2015	2016	2017	2018	2019	2020	2021	2022	2023
<b>Violence physique (transport public)</b> Acc.		2		2						2		
Tent.				1								
Total		2		3						2		
<b>Violence physique (voie publique)</b> Acc.	6	23	16	11	12	11	13	12	11	20	18	13
Tent.		1		1		1					1	1
Total	6	24	16	12	12	12	13	12	11	20	19	14
<b>Violence physique (autre endroit public)</b> Acc.			1		1	1	1					2
Total			1		1	1	1					2
<b>Violence physique (endroit accessible au public)</b> Acc.	18	12	6	15	10	8	6	1	5	3	6	4
Tent.	1				1							
Total	19	12	6	15	11	8	6	1	5	3	6	4
<b>Violence sexuelle (transport public)</b> Acc.								1				
Total								1				
<b>Violence sexuelle (voie publique)</b> Acc.	2	1	1		2			1	1	1		
Total	2	1	1		2			1	1	1		
<b>Violence sexuelle (autre endroit public)</b> Acc.											1	
Total											1	
<b>Violence sexuelle (endroit accessible au public)</b> Acc.	1		4			1		1	1	4	1	3
Total	1		4			1		1	1	4	1	3
<b>Violence psychique (transport public)</b> Acc.							3	1		1	2	1
Total							3	1		1	2	1





**PH Violence dans l'espace public**

		2000	2013	2014	2015	2016	2017	2018	2019	2020	2021	2022	2023
<b>Violence psychique (voie publique)</b>	Acc.	10	24	22	14	5	34	19	20	13	18	18	30
	Total	10	24	22	14	5	34	19	20	13	18	18	30
<b>Violence psychique (autre endroit public)</b>	Acc.		2	4			3	2	1	1			3
	Total		2	4			3	2	1	1			3
<b>Violence psychique (endroit accessible au public)</b>	Acc.	11	17	6	5	12	10	10	13	5	8	7	6
	Total	11	17	6	5	12	10	10	13	5	8	7	6
<b>Vol à main armée (voie publique)</b>	Acc.										1		
	Tent.							1					
	Total							1			1		
<b>Vol à main armée (endroit accessible au public)</b>	Acc.	1			1	1	1						
	Tent.							1					
	Total	1			1	1	1	1					
<b>Vol avec violence sans arme (voie publique)</b>	Acc.			1			2	1					
	Tent.			1				1		1	1		
	Total			2			2	2		1	1		
<b>Vol avec violence sans arme (endr. acces. au pub.)</b>	Acc.	2						1					
	Total	2						1					



PH Autre

		2000	2013	2014	2015	2016	2017	2018	2019	2020	2021	2022	2023
Faux policiers	Acc.		1				1						
	Tent.				1								
	<b>Total</b>		<b>1</b>		<b>1</b>		<b>1</b>						
Terrorisme, extrémisme et radicalisme	Acc.												1
	<b>Total</b>												<b>1</b>
Cyberharcèlement	Acc.	2	2	2			1	1			1	1	6
	<b>Total</b>	<b>2</b>	<b>2</b>	<b>2</b>			<b>1</b>	<b>1</b>			<b>1</b>	<b>1</b>	<b>6</b>
Fraude à l'identité	Acc.		12	7	4	2	5	6	4	3	11	3	6
	Tent.				2								
	<b>Total</b>		<b>12</b>	<b>7</b>	<b>6</b>	<b>2</b>	<b>5</b>	<b>6</b>	<b>4</b>	<b>3</b>	<b>11</b>	<b>3</b>	<b>6</b>

# ***STATISTIQUES POLICIERES DE CRIMINALITE***

---

***LIEU DE PERPETRATION: COMMUNE***

**Neufchâteau**

***ANNEXE IV: FAITS ENREGISTRES  
NON CRIMINELS***



Neufchâteau

Faits non criminels

Maladies / Décès / Disparition

	2000	2013	2014	2015	2016	2017	2018	2019	2020	2021	2022	2023
Suicide	2	12	6	6	5	4	3	4	1	6	2	5
Personne malade	1	3	4	1	1	5	5	2	2	2	1	2
Décès suspect					1			1				
Décès naturel		3	1	2		1	2	2	2	4	2	3
Disparition (personne disparue)	4	2	1	2	4	3	3	4	2	7	2	1
Accident (sauf roulage)	1	1		1	1	3	3	2		5		3
Autres	1											
<b>Total</b>	<b>9</b>	<b>21</b>	<b>12</b>	<b>12</b>	<b>12</b>	<b>16</b>	<b>16</b>	<b>15</b>	<b>7</b>	<b>24</b>	<b>7</b>	<b>14</b>

Appels

	2000	2013	2014	2015	2016	2017	2018	2019	2020	2021	2022	2023
Alarme	1				2							
Appels	6	2	2		1			1			1	1
<b>Total</b>	<b>7</b>	<b>2</b>	<b>2</b>		<b>3</b>			<b>1</b>			<b>1</b>	<b>1</b>

Problèmes sociaux

	2000	2013	2014	2015	2016	2017	2018	2019	2020	2021	2022	2023
Différends familiaux	16	16	22	14	16	13	19	27	25	27	38	37
Différend (pas de coups)	7	3	13	9	8	9	7	6	10	9	3	5
Affaire civile	4	3	3	2	2	2		1			2	2
Protection de la jeunesse	20	7	19	12	1	1	5	4	2	7		4
Autres	1	1	2	4					2			2
<b>Total</b>	<b>48</b>	<b>30</b>	<b>59</b>	<b>41</b>	<b>27</b>	<b>25</b>	<b>31</b>	<b>38</b>	<b>39</b>	<b>43</b>	<b>43</b>	<b>50</b>



### Catastrophes

	2000	2013	2014	2015	2016	2017	2018	2019	2020	2021	2022	2023
Catastrophe naturelle			2									
Dégâts tempête			2									
<b>Total</b>			<b>4</b>									

### Ordre public

	2000	2013	2014	2015	2016	2017	2018	2019	2020	2021	2022	2023
Troubles			6	6	4	5	5	8	4	10	14	12
Autres			1	1								2
<b>Total</b>			<b>7</b>	<b>7</b>	<b>4</b>	<b>5</b>	<b>5</b>	<b>8</b>	<b>4</b>	<b>10</b>	<b>14</b>	<b>14</b>

### Agissements suspects

	2000	2013	2014	2015	2016	2017	2018	2019	2020	2021	2022	2023
	16	16	9	8	7	4	5	2	5	1	6	10
<b>Total</b>	<b>16</b>	<b>16</b>	<b>9</b>	<b>8</b>	<b>7</b>	<b>4</b>	<b>5</b>	<b>2</b>	<b>5</b>	<b>1</b>	<b>6</b>	<b>10</b>

### Objets trouvés

	2000	2013	2014	2015	2016	2017	2018	2019	2020	2021	2022	2023
		3		1	1	1		1				
<b>Total</b>		<b>3</b>		<b>1</b>	<b>1</b>	<b>1</b>		<b>1</b>				

### Objets perdus

	2000	2013	2014	2015	2016	2017	2018	2019	2020	2021	2022	2023
	57	102	148	139	122	156	137	160	143	148	140	151
<b>Total</b>	<b>57</b>	<b>102</b>	<b>148</b>	<b>139</b>	<b>122</b>	<b>156</b>	<b>137</b>	<b>160</b>	<b>143</b>	<b>148</b>	<b>140</b>	<b>151</b>



**Autres non-infractions**

	2000	2013	2014	2015	2016	2017	2018	2019	2020	2021	2022	2023
Ordonnance de capture					2						1	
Réhabilitation	1											
Non-respect des conditions		14	8	4	15	6	7	15	13	22	41	41
Procès-verbal d'information	16	16	19	11	6	12	12	9	6	8	5	7
Notification		9	3	17	15	17	11	11	9	9	34	21
Dégradation involontaire câbles (non-télécom)			1									
Comportement lié à une radicalisation violente												1
Demande signalement surveillance électronique											3	4
Fonction de contrôle armes						1	1		1	6	4	9
Non spécifié											1	
Autres non infractions	5											
<b>Total</b>	<b>22</b>	<b>39</b>	<b>31</b>	<b>32</b>	<b>38</b>	<b>36</b>	<b>31</b>	<b>35</b>	<b>29</b>	<b>45</b>	<b>89</b>	<b>83</b>