

STATISTIQUES POLICIERES DE CRIMINALITE

LIEU DE PERPETRATION: COMMUNE

Nassogne

2000 - 2023

Police fédérale - DGRIDRIIBIPOL

STATISTIQUES POLICIERES DE CRIMINALITE

LIEU DE PERPETRATION: COMMUNE

Nassogne

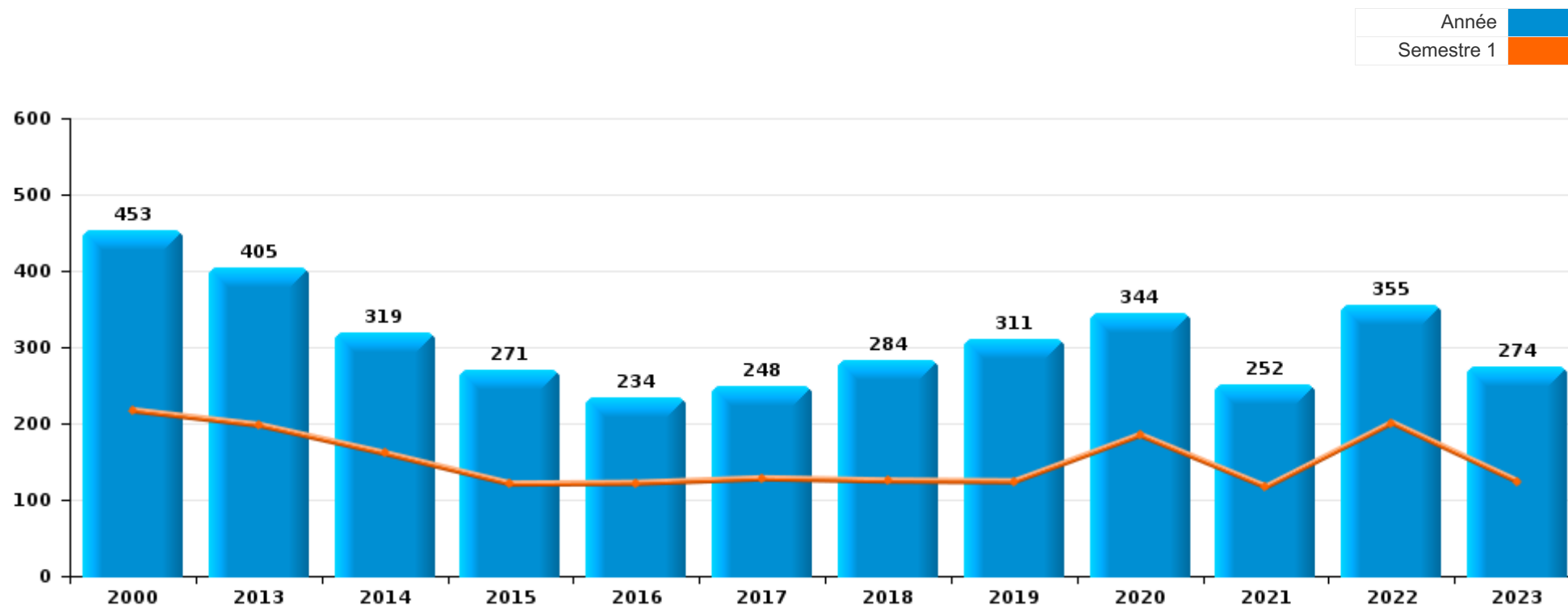
PARTIE I : INFRACTIONS JUDICIAIRES

CRIMINALITE ENREGISTREE COMMISE AU NIVEAU DE LA COMMUNE



Nassogne

	2000	2013	2014	2015	2016	2017	2018	2019	2020	2021	2022	2023
Nombre total des délits	453	405	319	271	234	248	284	311	344	252	355	274





Nassogne

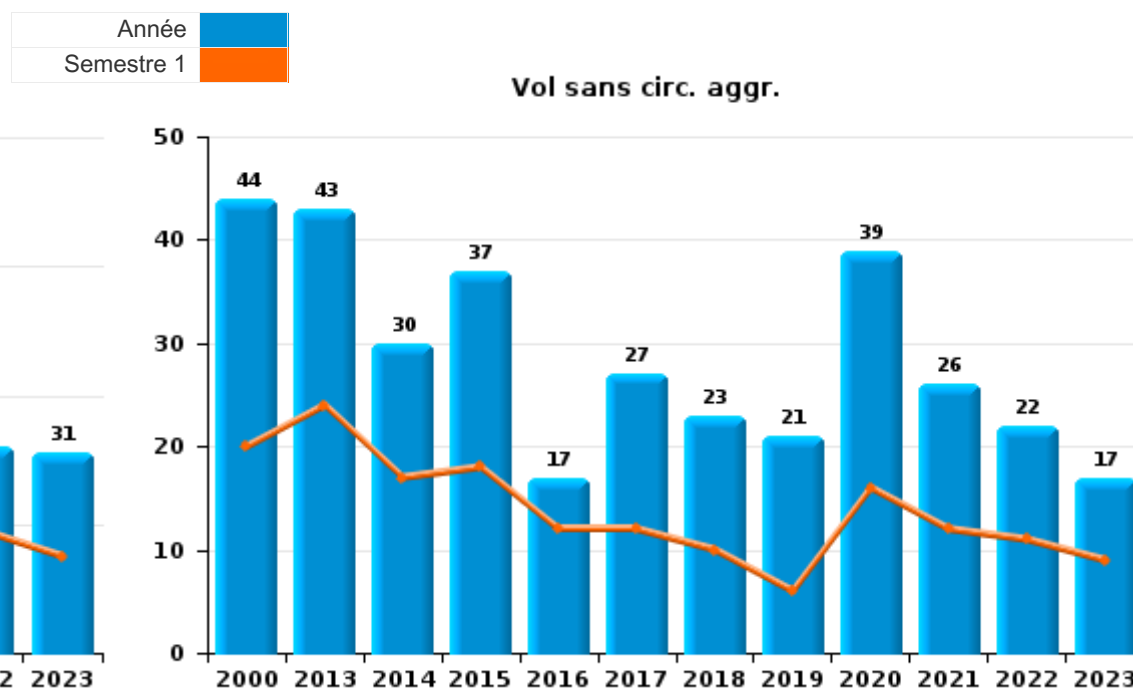
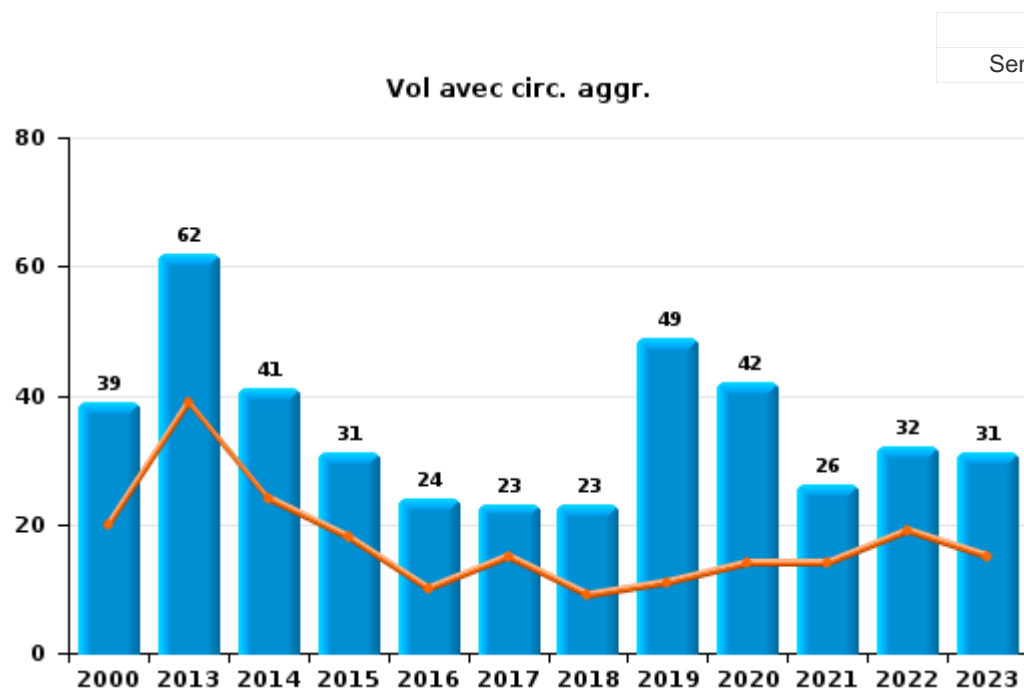
	2000	2013	2014	2015	2016	2017	2018	2019	2020	2021	2022	2023
Vol et extorsion	88	105	71	70	41	50	48	70	81	54	56	49
Infr. contre l'intégrité physique	28	64	47	37	38	47	59	45	28	43	46	28
Dégradation de la propriété	33	50	62	28	29	35	22	50	29	37	64	34
Drogues	169	14	16	7	6	2	7	16	13	6	26	19
Fraude	15	20	19	16	12	17	24	23	11	18	39	37
Infr. contre autres valeurs morales et sentiments	8	24	19	24	18	16	17	21	30	18	30	17
Infr. contre la sécurité publique	9	20	15	11	12	11	14	10	19	16	14	16
Registre de population	7	21	15	15	13	9	17	17	12	8	8	3
Environnement	32	6	7	13	14	15	8	15	4	2	5	1
Infr. contre la famille	5	19	9	14	13	5	16	6	7	3	12	4
Criminalité informatique		2	7	3	3	6	3	8	7	12	15	21
Armes et explosifs	10	20	13	4	6	2	1	4	6	3	4	10
Protection de la jeunesse	2	7	6	7	8	4	12	3	5	8	10	11
Infr. contre les moeurs	3	5	3	5	3	7	11	8	4	5	11	9
Santé publique							1		63	5		
Infr. contre la foi publique	6	6	3	3	8	3	6	3	3	6	4	3
Infr. relative au statut juridique de l'enfant	2	3	1	3		8	4		11	1	3	1
Ivresse et alcool	2	5		2	1	3	1	4	2	3	2	5
Législation sur les étrangers	1	3		2	2	3	6	5	3	2	1	
Code pénal social		1	3	2	3	3	3	1	3	1		
Infr. contre l'autorité publique		5	2	1			1	1	2		2	5
Autres lois spéciales	7	2		2			1				1	
Contravention Code pénal	12				1							
Protection de la personne	2	2			2	1					1	
Travail	5			1		1				1		
Pratiques commerciales	3	1										
Carte d'identité	3											
Infr. contre la liberté individuelle				1							1	1
Hormones et dopage					1			1				
Protection des revenus publics	1						1					
Autres infractions Code pénal			1									
Provocation crime ou délits									1			
Traite des êtres humains							1					
Sous-total	453	405	319	271	234	248	284	311	344	252	355	274
Contravention règlement policier local		41	30	19	15	15	4	18	12	3	15	10
Sous-total		41	30	19	15	15	4	18	12	3	15	10
Total	453	446	349	290	249	263	288	329	356	255	370	284



I.1. Catégorie des infractions : Vol et extorsion (top 5 des infractions au niveau national 2023)

Nassogne

	2000	2013	2014	2015	2016	2017	2018	2019	2020	2021	2022	2023
Vol avec circ. aggr.	39	62	41	31	24	23	23	49	42	26	32	31
Vol sans circ. aggr.	44	43	30	37	17	27	23	21	39	26	22	17
Vol non spécifié	5			1						1	1	
Extorsion				1			2			1	1	1
Total	88	105	71	70	41	50	48	70	81	54	56	49





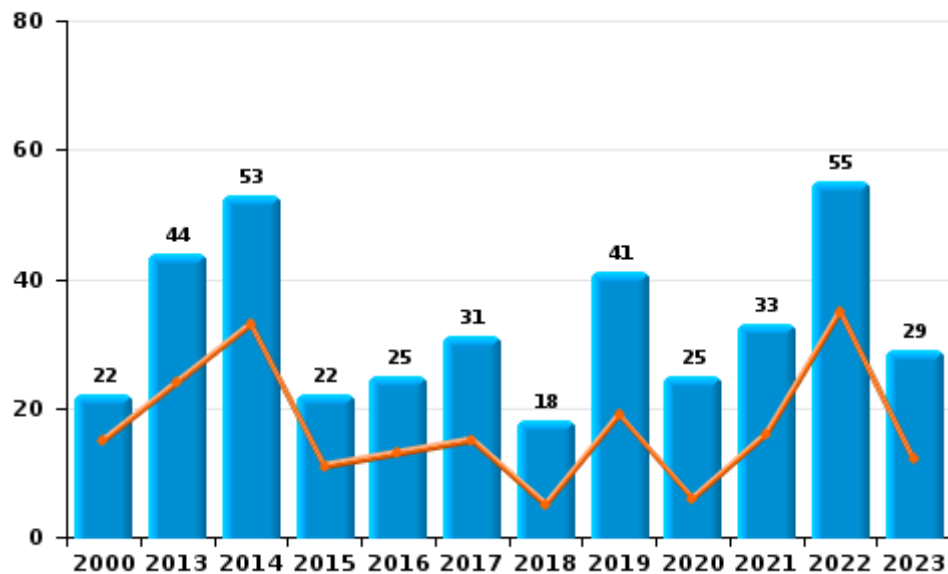
I.2. Catégorie des infractions : Dégradation de la propriété (top 5 des infractions au niveau national 2023)

Nassogne

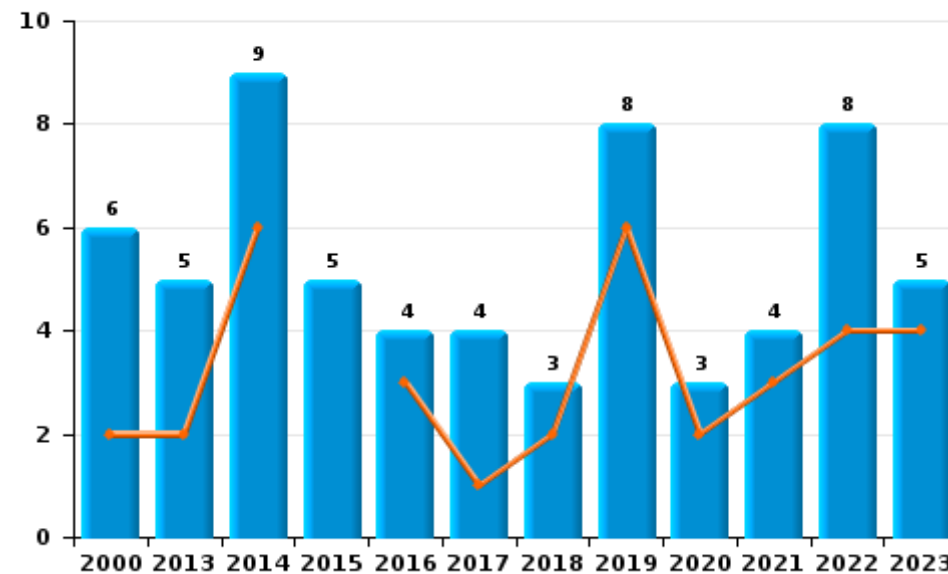
	2000	2013	2014	2015	2016	2017	2018	2019	2020	2021	2022	2023
Vandalisme	22	44	53	22	25	31	18	41	25	33	55	29
Incendie involontaire	5	5	4	3	3	2	3	6	3	3	3	3
Incendie volontaire	1		5	2	1	2		2		1	5	2
Destruction, dénaturation, dégradation	5	1		1			1	1	1		1	
Total	33	50	62	28	29	35	22	50	29	37	64	34



Vandalisme



Incendie

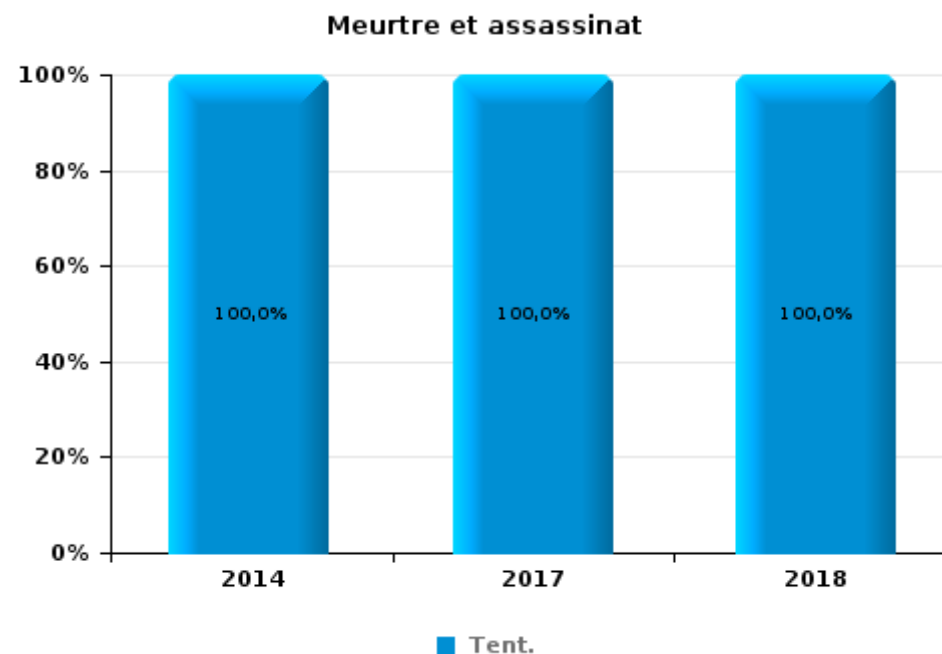
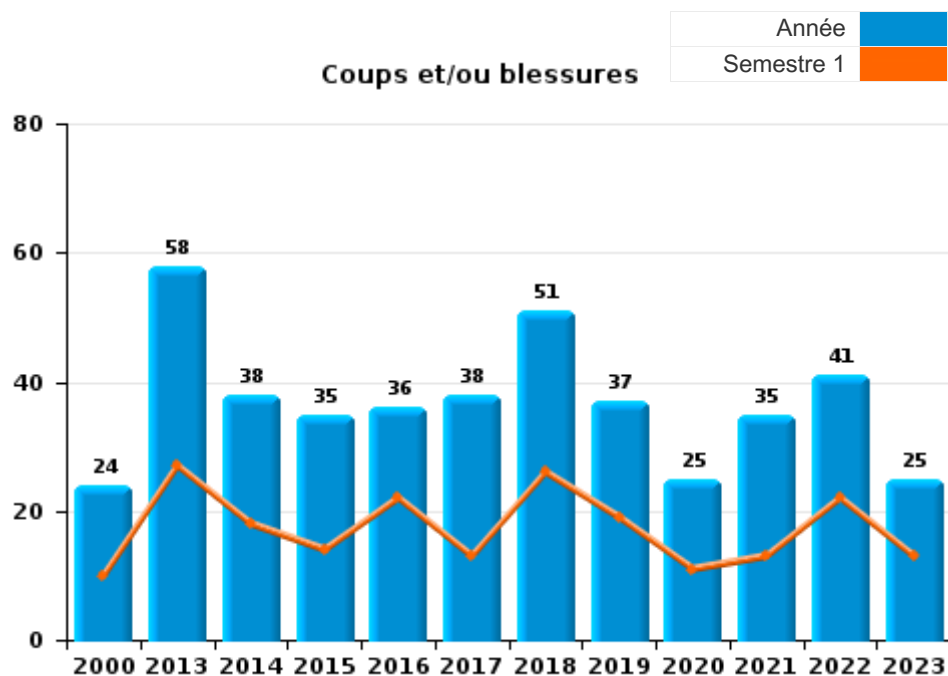




I.3. Catégorie des infractions : Infr. contre l'intégrité physique (top 5 des infractions au niveau national 2023)

Nassogne

	2000	2013	2014	2015	2016	2017	2018	2019	2020	2021	2022	2023
Coups et/ou blessures	24	58	38	35	36	38	51	37	25	35	41	25
Autres	4	6	8	2	2	7	7	8	3	8	5	3
Meurtre et assassinat			1			2	1					
Total	28	64	47	37	38	47	59	45	28	43	46	28

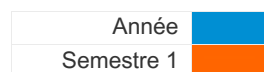




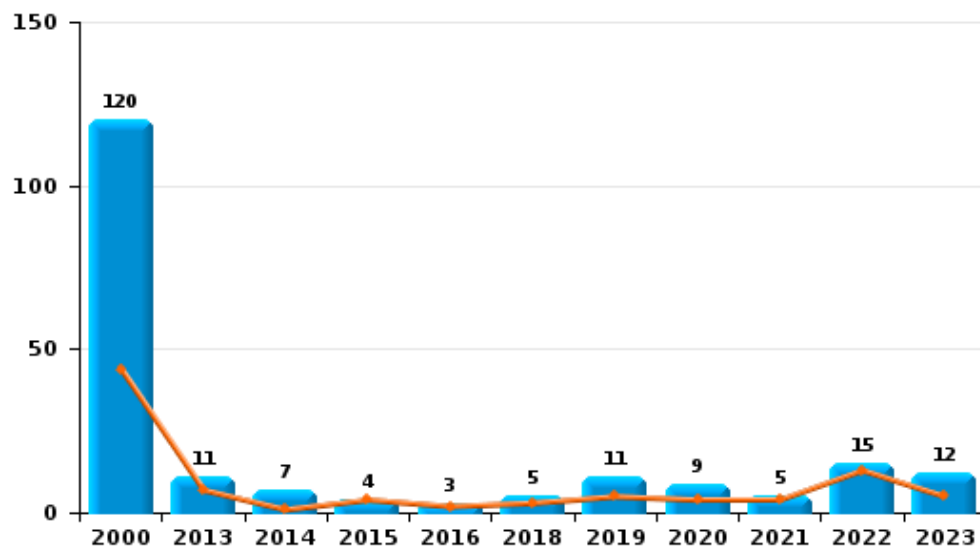
I.4. Catégorie des infractions : Drogues (top 5 des infractions au niveau national 2023)

Nassogne

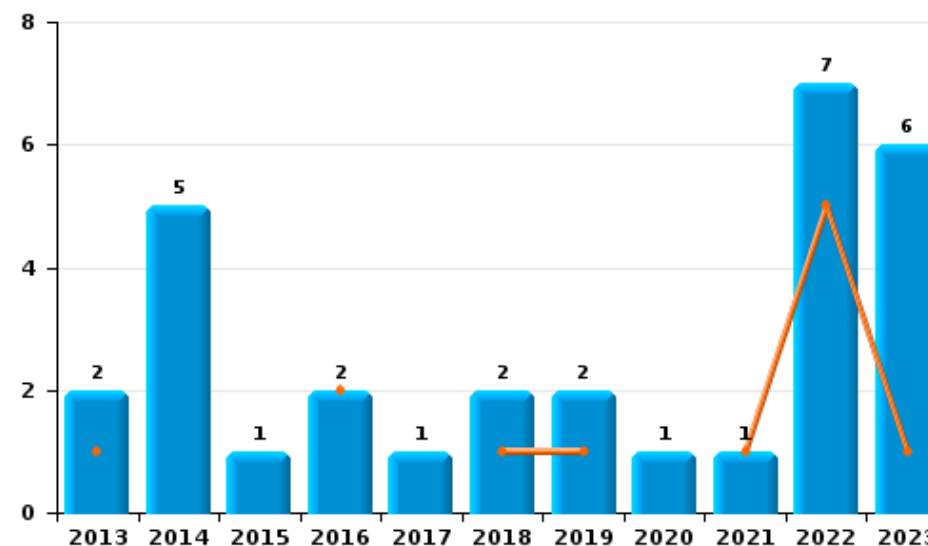
	2000	2013	2014	2015	2016	2017	2018	2019	2020	2021	2022	2023
Détention	120	11	7	4	3		5	11	9	5	15	12
Usage	33	1	3					2	1		1	
Commerce		2	5	1	2	1	2	2	1	1	7	6
Importation et exportation	11		1	1								
Fabrication				1	1	1		1	2		1	1
Autres	5										2	
Total	169	14	16	7	6	2	7	16	13	6	26	19



Détention



Commerce





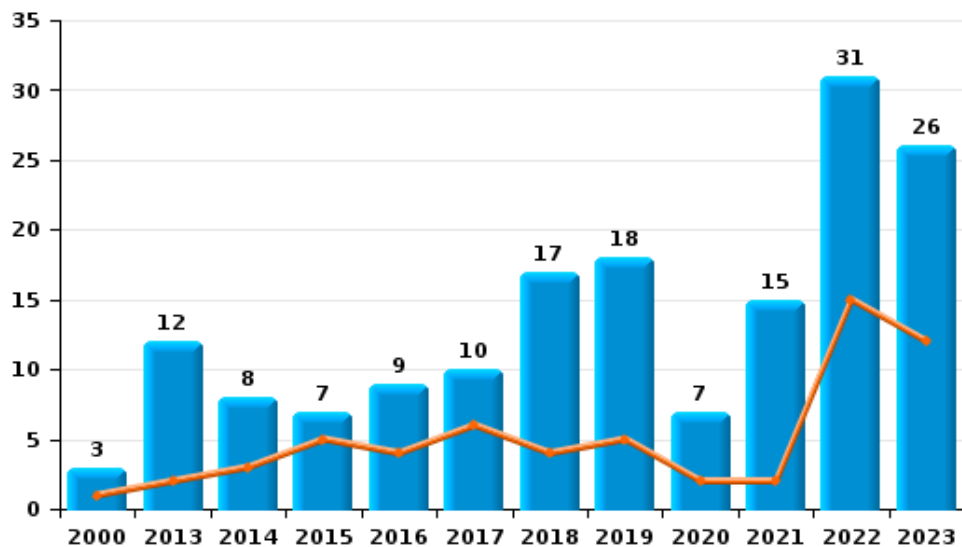
I.5. Catégorie des infractions : Fraude (top 5 des infractions au niveau national 2023)

Nassogne

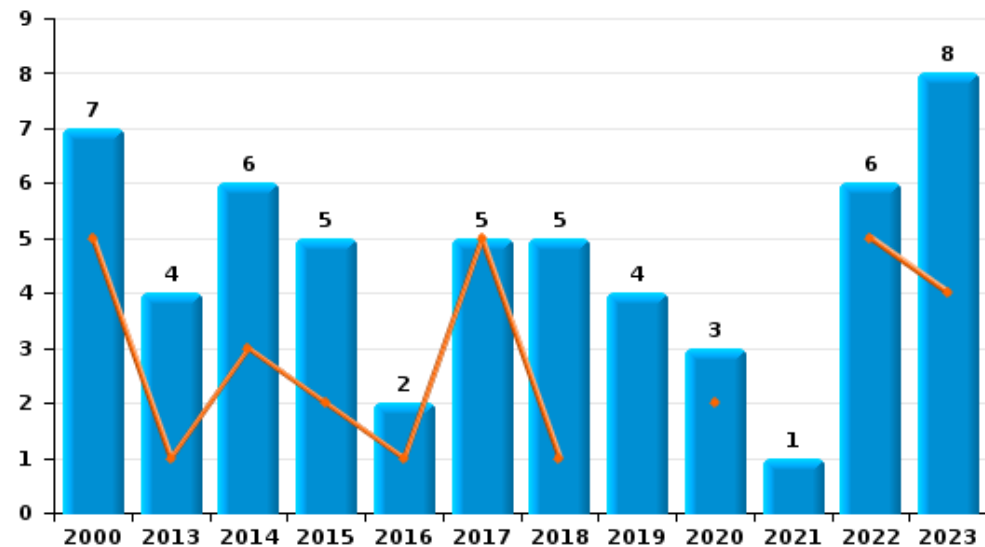
	2000	2013	2014	2015	2016	2017	2018	2019	2020	2021	2022	2023
Escroquerie	3	12	8	7	9	10	17	18	7	15	31	26
Abus de confiance et infr. apparentées	7	4	6	5	2	5	5	4	3	1	6	8
Détournement et destruction frauduleuse	3	2	3	1					1	1	1	
Fraudes: Autres	1		1		1	1						3
Grivèlerie			1	3			1			1		
Recel	1	2					1	1			1	
Infr. liées à l'insolvabilité						1						
Total	15	20	19	16	12	17	24	23	11	18	39	37



Escroquerie



Abus de confiance et infr. apparentées



STATISTIQUES POLICIERES DE CRIMINALITE

LIEU DE PERPETRATION: COMMUNE

Nassogne

PARTIE II : FIGURES CRIMINELLES / PHENOMENES



Nassogne

FC Vol moyen de transport

	2000	2013	2014	2015	2016	2017	2018	2019	2020	2021	2022	2023
Vol de voiture	7	1	4	2		4	1	4	4	3	4	5
Vol de moto	1	2		2					1			
Homejacking			1									
Vol dans les garages	2	1	1					2			1	
Vol de vélomoteur	1		1	2					1	1	1	1
Vol de vélo	2	1	1	2		1		2	2		3	

FC Cambriolage

	2000	2013	2014	2015	2016	2017	2018	2019	2020	2021	2022	2023
Cambriolage dans habitation	15	31	25	15	11	14	8	38	25	9	18	9
Cambriolage ds entreprise ou commerce	4	6	5	1	4			1	4	3	1	1
Cambriolage ds service public ou bâtiment administ	3	4	1	1			4	2	1	1	5	2
Cambriolage dans bâtiment (total)	22	41	31	17	15	14	12	41	30	13	24	12



FC Vol autre

	2000	2013	2014	2015	2016	2017	2018	2019	2020	2021	2022	2023
Vol à main armée	1						1				1	
Vol avec violence sans arme		1	2	1	1		3		2	1	2	1
Vol dans ou sur un véhicule	11	8	11	11	4	7	6	6	14	15	8	7
Vol d'armes et explosifs		2	1	1		3		2	1	1		2
Vol à la tire		3				2						
Vol à l'étalage			1		1						1	
Vol par ruse	1	1	1	1				1			1	
Vol de métaux		2	1			2		4	1	1	1	2
Vol sur les chantiers	3	3		2			1		1			
Vol d'animaux		2	1	1	1	2		1	1	1		1
Vol de cargaison								1		1		

Criminalité ICT

	2000	2013	2014	2015	2016	2017	2018	2019	2020	2021	2022	2023
Fraude de cartes de paiements			1	2	2	2		3	1	1		2
Phishing			1			1	1				3	1

FC Autre

	2000	2013	2014	2015	2016	2017	2018	2019	2020	2021	2022	2023
Violence contre les métiers d'intérêt général		3	1			3	4	1		1	1	
Viol collectif		1			2							
Graffiti	1	1			3						4	
Dégradation de voiture	6	14	30	5	7	9	12	19	7	18	14	11
Rixe au couteau			1				1					



PH Violence intrafamiliale (VIF)

	2000	2013	2014	2015	2016	2017	2018	2019	2020	2021	2022	2023
VIF: physique, dans le couple	2	17	8	12	9	11	24	9	8	11	12	10
VIF: physique, envers des descendants				4	7		2	3	2	4	4	1
VIF: physique, envers d'autres membres	8	1	2	1	3	2		1	2	3	3	2
VIF: sexuelle, dans le couple								1				
VIF: sexuelle, envers des descendants	1					1			1		1	
VIF: sexuelle, envers d'autres membres					1							
VIF: psychique, dans le couple	7	20	11	18	10	11	10	6	22	7	17	6
VIF: psychique, envers des descendants					1							2
VIF: psychique, envers d'autres membres				1	1			1				
VIF: économique, dans le couple		2	1		1						1	1
VIF: économique, envers des descendants			1									
VIF: économique, envers d'autres membres		3	4	3	6	5	11	1			2	

PH Hormones et dopage

	2000	2013	2014	2015	2016	2017	2018	2019	2020	2021	2022	2023
Dopage humain					1			1				

PH Drogues

	2000	2013	2014	2015	2016	2017	2018	2019	2020	2021	2022	2023
Vente de cocaïne			4				1	2			1	3
Import-export de cocaïne	2											
Import-export de drogues synthétiques	1											
Vente de drogues synthétiques			3		1							
Production de cannabis (culture)				1		1		1	2		1	
Import-export d'héroïne				1								
Vente-traffic d'héroïne			2				1					1



PH Traite des êtres humains

	2000	2013	2014	2015	2016	2017	2018	2019	2020	2021	2022	2023
TEH - exploitation économique							1					

PH Violence dans l'espace public

	2000	2013	2014	2015	2016	2017	2018	2019	2020	2021	2022	2023
Violence physique (transport public)												1
Violence physique (voie publique)	2	16	9	7	5	9	5	5	8	6	7	10
Violence physique (autre endroit public)			1		1		1	1		1	1	
Violence physique (endroit accessible au public)	12	16	5	4	5	5	4	6			5	1
Violence sexuelle (voie publique)		1					1		1	1		
Violence sexuelle (autre endroit public)							1					
Violence sexuelle (endroit accessible au public)		1										
Violence psychique (transport public)							1				1	
Violence psychique (voie publique)	4	12	4	3	7	5	5	4	8	3	5	9
Violence psychique (autre endroit public)	1		2		1					2		1
Violence psychique (endroit accessible au public)	5	3	3	4	1	7	3	3	5		3	
Vol à main armée (endroit accessible au public)							1				1	
Vol avec violence sans arme (voie publique)		1			1						1	
Vol avec violence sans arme (endr. acces. au pub.)				1			1			1	1	

PH Autre

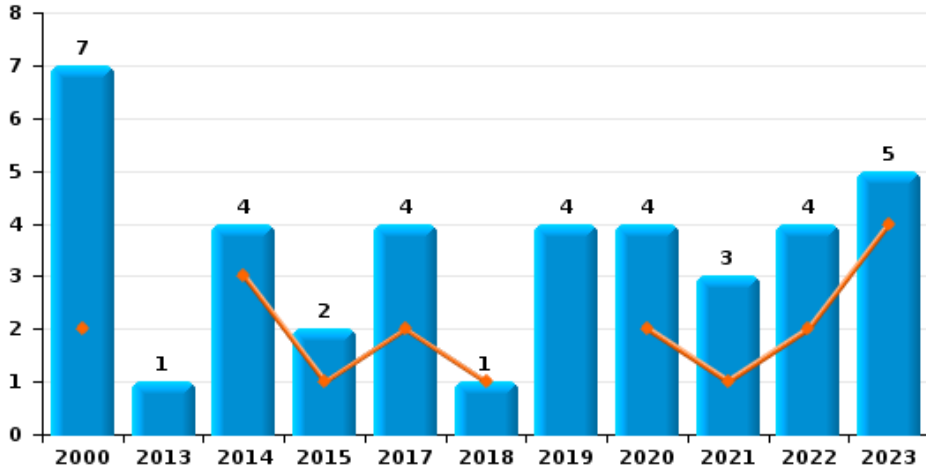
	2000	2013	2014	2015	2016	2017	2018	2019	2020	2021	2022	2023
Terrorisme, extrémisme et radicalisme							1					
Cyberharcèlement		8	8	9	12	6	5	3	4	3		1
Fraude à l'identité	1	4	3	3	4	2	7	1	1	2		1



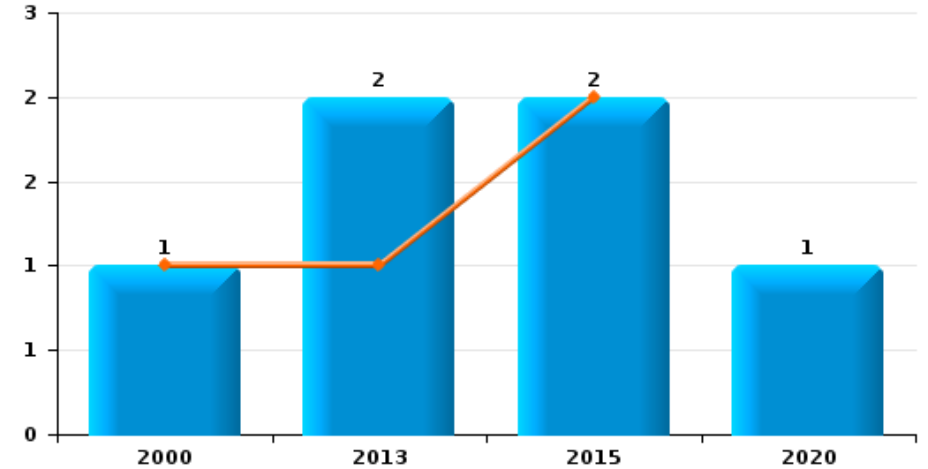
Nassogne

Année	■
Semestre 1	■

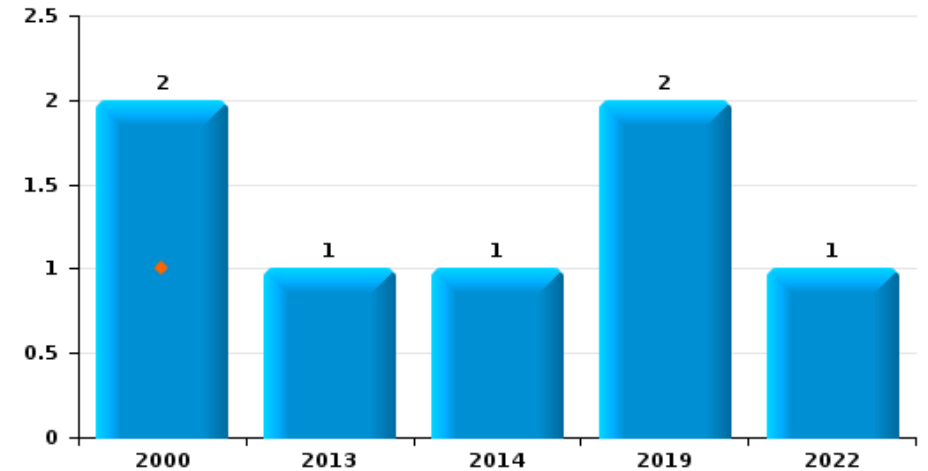
Vol de voiture



Vol de moto



Vol dans les garages

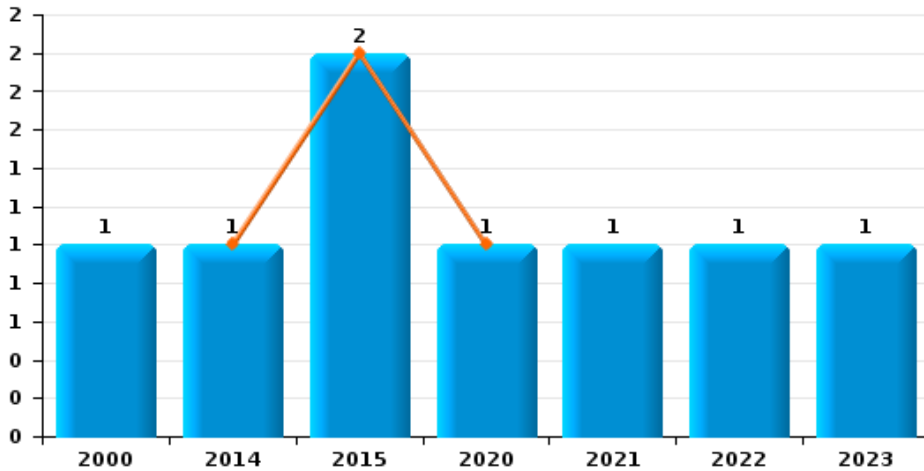




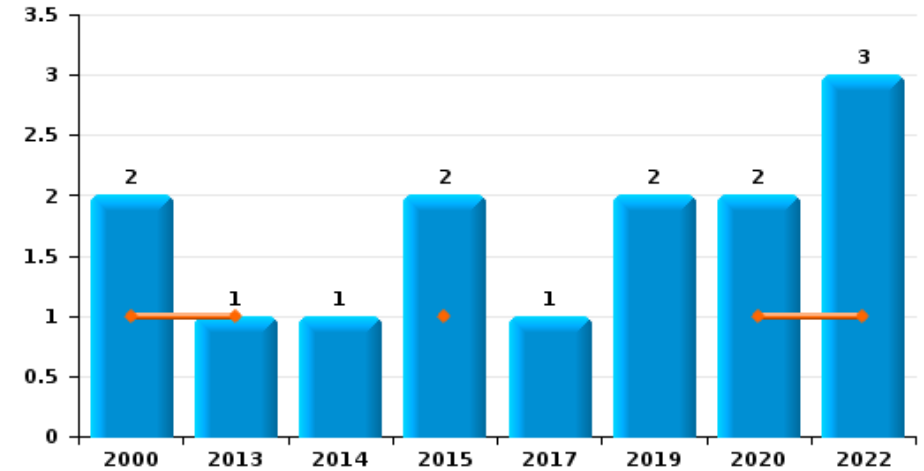
Nassogne

Année	■
Semestre 1	■

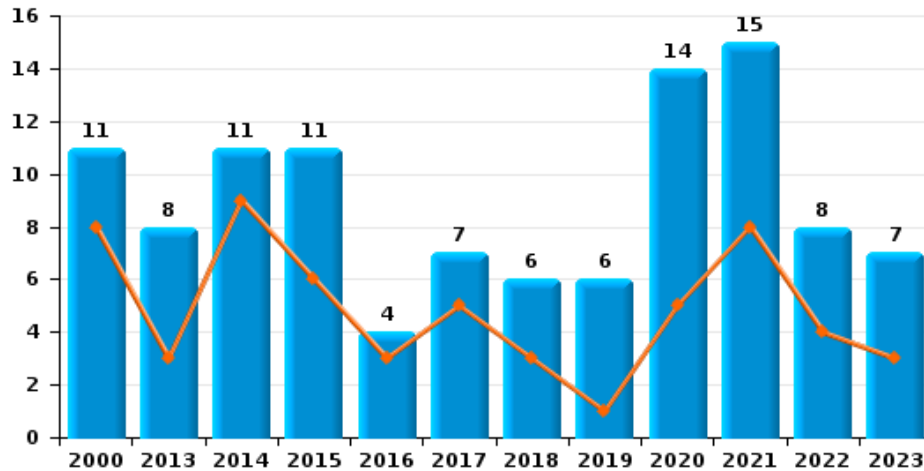
Vol de vélomoteur



Vol de vélo

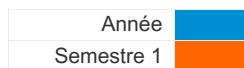


Vol dans ou sur un véhicule

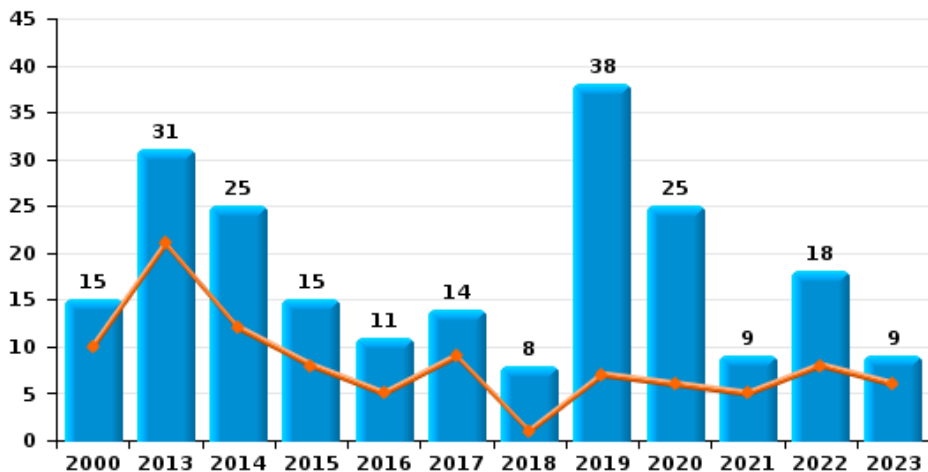




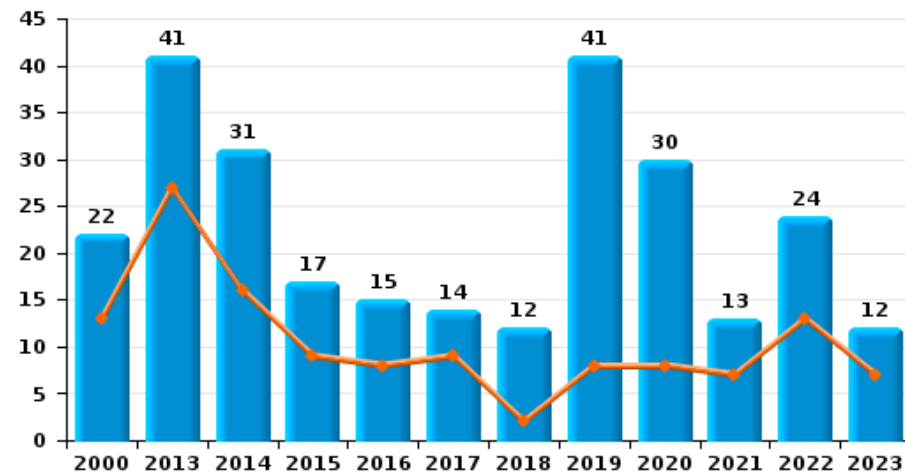
Nassogne



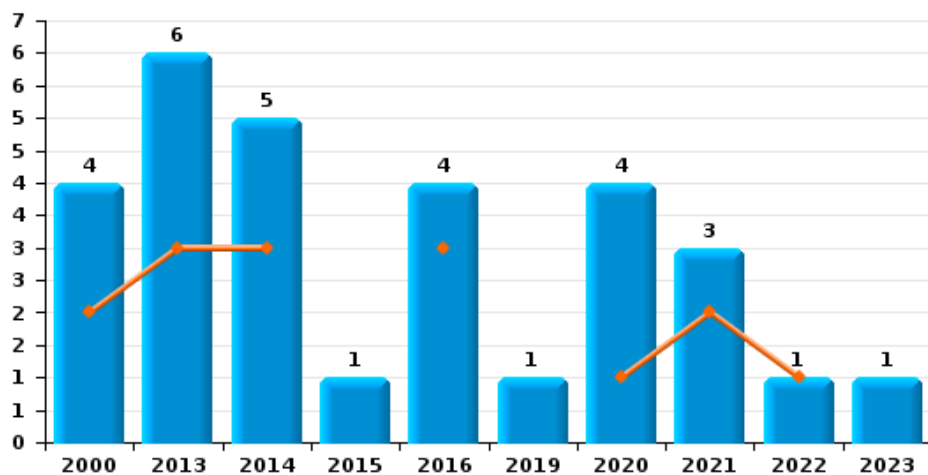
Cambrilage dans habitation



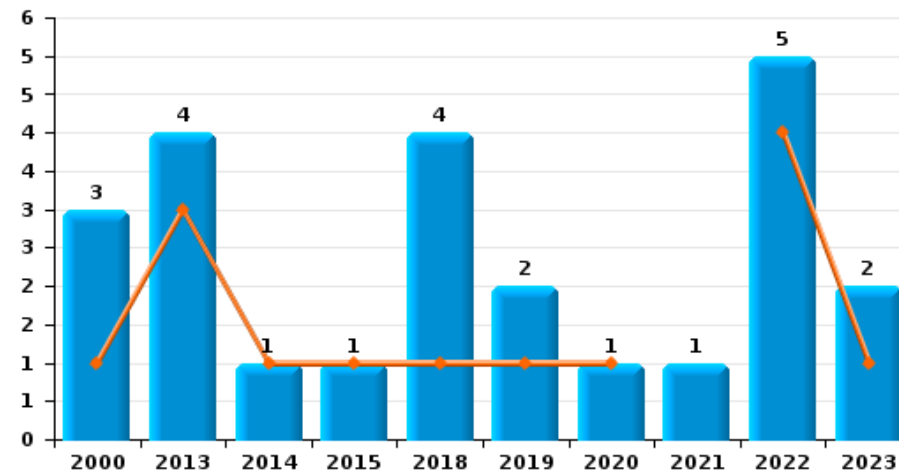
Cambrilage dans bâtiment (total)



Cambrilage ds entreprise ou commerce



Cambrilage ds service public ou bâtiment administratif

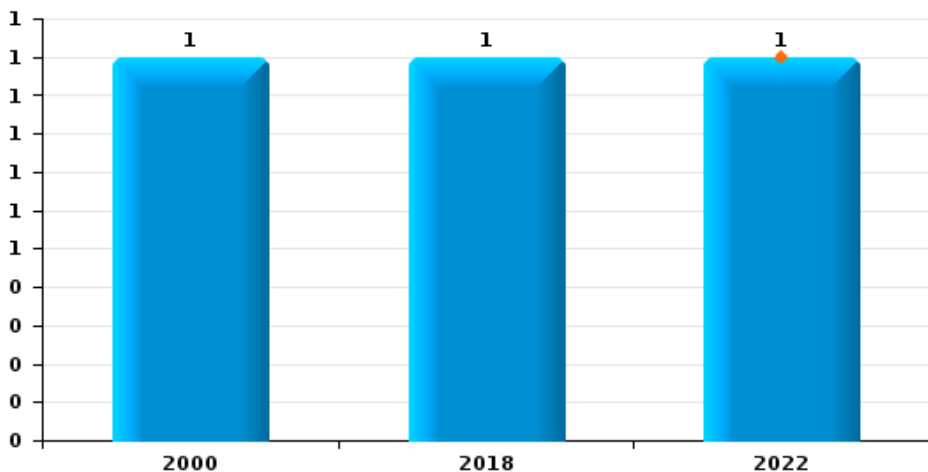




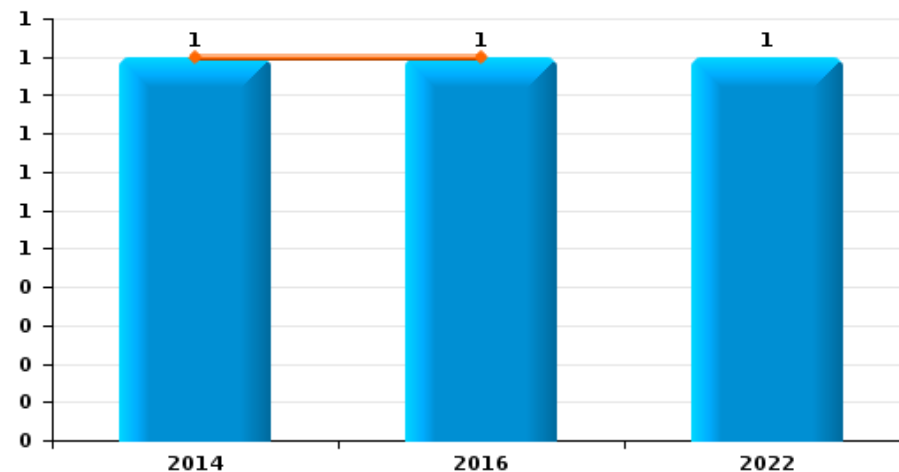
Nassogne

Année	■
Semestre 1	■

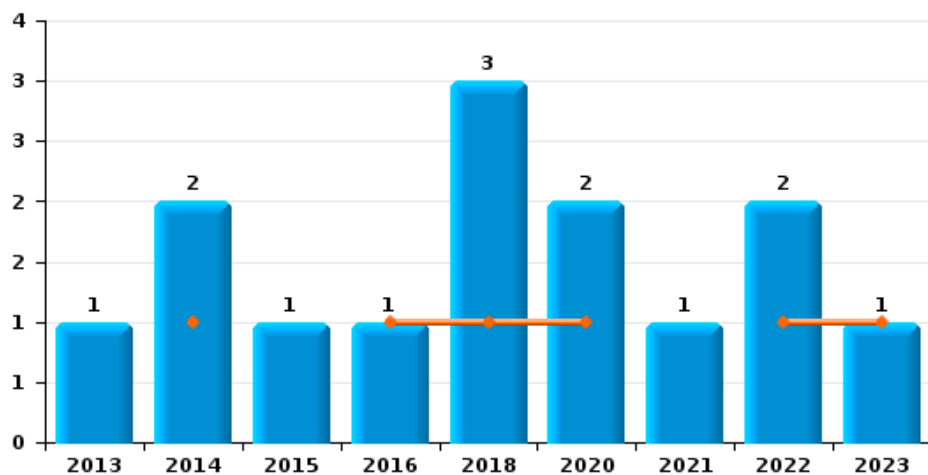
Vol à main armée



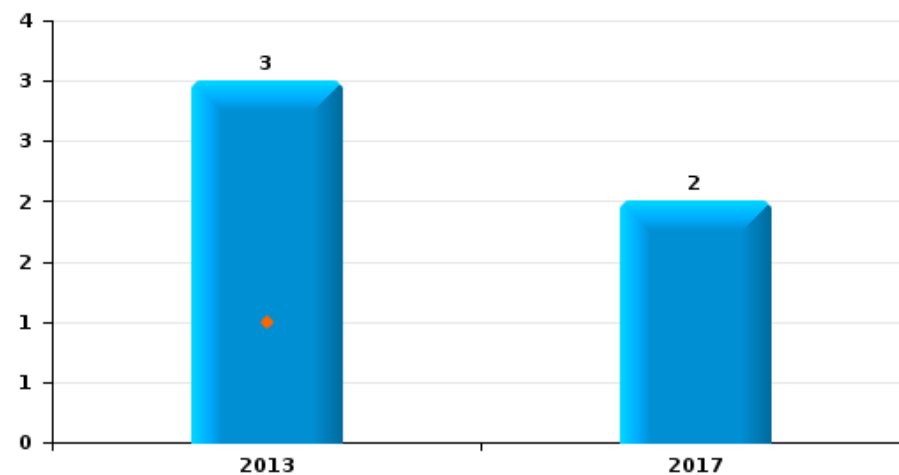
Vol à l'étalage



Vol avec violence sans arme



Vol à la tire

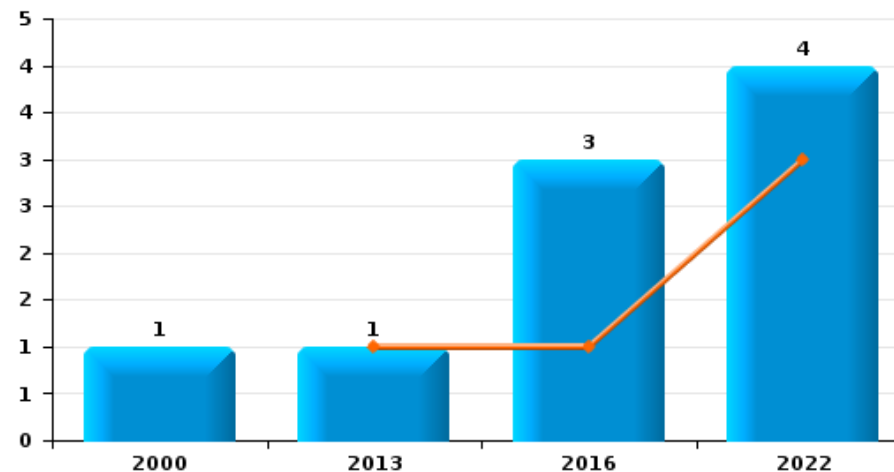




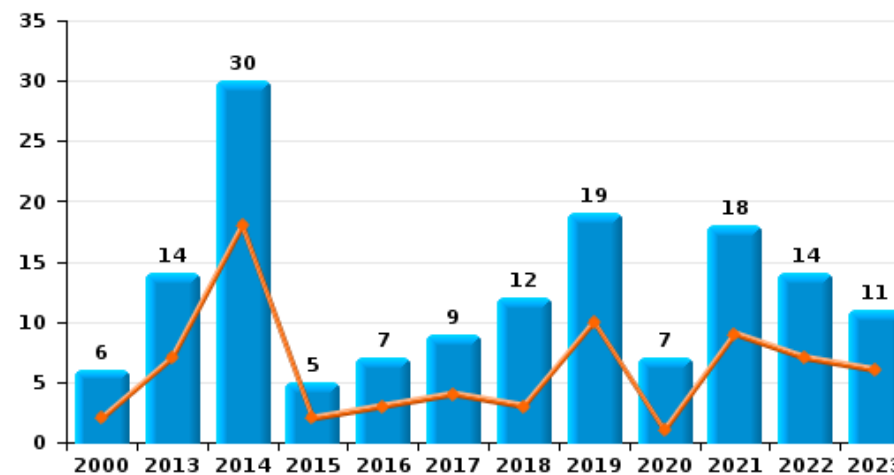
Nassogne

Année	■
Semestre 1	■

Graffiti



Dégradation de voiture





Nassogne

FC Vol moyen de transport

		2000	2013	2014	2015	2016	2017	2018	2019	2020	2021	2022	2023
Vol de voiture	Sem 1	2		3	1		2	1		2	1	2	4
	Sem 2	5	1	1	1		2		4	2	2	2	1
	Total	7	1	4	2		4	1	4	4	3	4	5
Vol de moto	Sem 1	1	1		2								
	Sem 2		1						1				
	Total	1	2		2				1				
Homejacking	Sem 1			1									
	Total			1									
Vol dans les garages	Sem 1	1											
	Sem 2	1	1	1					2			1	
	Total	2	1	1					2			1	
Vol de vélomoteur	Sem 1			1	2					1			
	Sem 2	1									1	1	1
	Total	1		1	2					1	1	1	1
Vol de vélo	Sem 1	1	1		1					1		1	
	Sem 2	1		1		1		2		1		2	
	Total	2	1	1	2	1		2	2	2		3	



FC Cambriolage

		2000	2013	2014	2015	2016	2017	2018	2019	2020	2021	2022	2023
Cambriolage dans habitation	Sem 1	10	21	12	8	5	9	1	7	6	5	8	6
	Sem 2	5	10	13	7	6	5	7	31	19	4	10	3
	Total	15	31	25	15	11	14	8	38	25	9	18	9
Cambriolage ds entreprise ou commerce	Sem 1	2	3	3		3				1	2	1	
	Sem 2	2	3	2	1	1			1	3	1		1
	Total	4	6	5	1	4			1	4	3	1	1
Cambriolage ds service public ou bâtiment administ	Sem 1	1	3	1	1			1	1	1		4	1
	Sem 2	2	1					3	1		1	1	1
	Total	3	4	1	1			4	2	1	1	5	2
Cambriolage dans bâtiment (total)	Sem 1	13	27	16	9	8	9	2	8	8	7	13	7
	Sem 2	9	14	15	8	7	5	10	33	22	6	11	5
	Total	22	41	31	17	15	14	12	41	30	13	24	12



FC Vol autre

		2000	2013	2014	2015	2016	2017	2018	2019	2020	2021	2022	2023
Vol à main armée	Sem 1											1	
	Sem 2	1						1					
	Total	1						1				1	
Vol avec violence sans arme	Sem 1			1		1		1		1		1	1
	Sem 2		1	1	1			2		1	1	1	
	Total		1	2	1	1		3		2	1	2	1
Vol dans ou sur un véhicule	Sem 1	8	3	9	6	3	5	3	1	5	8	4	3
	Sem 2	3	5	2	5	1	2	3	5	9	7	4	4
	Total	11	8	11	11	4	7	6	6	14	15	8	7
Vol d'armes et explosifs	Sem 1						2				1		1
	Sem 2		2	1	1		1		2	1			1
	Total		2	1	1		3		2	1	1		2
Vol à la tire	Sem 1		1										
	Sem 2		2				2						
	Total		3				2						
Vol à l'étalage	Sem 1			1		1							
	Sem 2											1	
	Total			1		1						1	
Vol par ruse	Sem 1				1				1			1	
	Sem 2	1	1	1									
	Total	1	1	1					1			1	
Vol de métaux	Sem 1			1			2		1	1		1	
	Sem 2		2						3		1		2
	Total		2	1			2		4	1	1	1	2



FC Vol autre

		2000	2013	2014	2015	2016	2017	2018	2019	2020	2021	2022	2023
Vol sur les chantiers	Sem 1	1	1		1					1			
	Sem 2	2	2		1			1					
Total		3	3		2			1		1			
Vol d'animaux	Sem 1			1		1	2		1	1			
	Sem 2		2		1						1		1
Total			2	1	1	1	2		1	1	1		1
Vol de cargaison	Sem 1								1		1		
	Total								1		1		



Criminalité ICT

		2000	2013	2014	2015	2016	2017	2018	2019	2020	2021	2022	2023
Fraude de cartes de paiements	Sem 1			1		2							
	Sem 2				2		2		3	1	1		2
	Total			1	2	2	2		3	1	1		2
Phishing	Sem 1			1			1						
	Sem 2							1				3	1
	Total			1			1	1				3	1



FC Autre

		2000	2013	2014	2015	2016	2017	2018	2019	2020	2021	2022	2023
Violence contre les métiers d'intérêt général	Sem 1		2	1			2	1			1		
	Sem 2		1				1	3	1			1	
	Total		3	1			3	4	1		1	1	
Viol collectif	Sem 1		1										
	Sem 2					2							
	Total		1			2							
Graffiti	Sem 1		1			1						3	
	Sem 2	1				2						1	
	Total	1	1			3						4	
Dégradation de voiture	Sem 1	2	7	18	2	3	4	3	10	1	9	7	6
	Sem 2	4	7	12	3	4	5	9	9	6	9	7	5
	Total	6	14	30	5	7	9	12	19	7	18	14	11
Rixe au couteau	Sem 1			1									
	Sem 2							1					
	Total			1				1					



PH Violence intrafamiliale (VIF)

		2000	2013	2014	2015	2016	2017	2018	2019	2020	2021	2022	2023
VIF: physique, dans le couple	Sem 1		6	3	5	4	5	12	5	5	4	7	5
	Sem 2	2	11	5	7	5	6	12	4	3	7	5	5
	Total	2	17	8	12	9	11	24	9	8	11	12	10
VIF: physique, envers des descendants	Sem 1				3	5		2	1	1	2	3	
	Sem 2				1	2			2	1	2	1	1
	Total				4	7		2	3	2	4	4	1
VIF: physique, envers d'autres membres	Sem 1	5		1		2					1	1	
	Sem 2	3	1	1	1	1	2		1	2	2	2	2
	Total	8	1	2	1	3	2		1	2	3	3	2
VIF: sexuelle, dans le couple	Sem 2								1				
	Total								1				
VIF: sexuelle, envers des descendants	Sem 1	1										1	
	Sem 2					1				1			
	Total	1				1				1		1	
VIF: sexuelle, envers d'autres membres	Sem 2				1								
	Total				1								
VIF: psychique, dans le couple	Sem 1	2	6	4	7	3	3	5	2	10	5	9	1
	Sem 2	5	14	7	11	7	8	5	4	12	2	8	5
	Total	7	20	11	18	10	11	10	6	22	7	17	6
VIF: psychique, envers des descendants	Sem 1												2
	Sem 2				1								
	Total				1								2
VIF: psychique, envers d'autres membres	Sem 2			1	1				1				
	Total			1	1				1				



PH Violence intrafamiliale (VIF)

		2000	2013	2014	2015	2016	2017	2018	2019	2020	2021	2022	2023
VIF: économique, dans le couple	Sem 1		2	1									1
	Sem 2					1						1	
	Total		2	1		1						1	1
VIF: économique, envers des descendants	Sem 2			1									
	Total			1									
VIF: économique, envers d'autres membres	Sem 1		2			1	4	4				2	
	Sem 2		1	4	3	5	1	7	1				
	Total		3	4	3	6	5	11	1			2	



PH Hormones et dopage

		2000	2013	2014	2015	2016	2017	2018	2019	2020	2021	2022	2023
Dopage humain	Sem 2					1			1				
	Total					1			1				



PH Drogues

		2000	2013	2014	2015	2016	2017	2018	2019	2020	2021	2022	2023
Vente de cocaïne	Sem 1								1			1	1
	Sem 2			4				1	1				2
	Total			4				1	2			1	3
Import-export de cocaïne	Sem 1	1											
	Sem 2	1											
	Total	2											
Import-export de drogues synthétiques	Sem 1	1											
	Total	1											
Vente de drogues synthétiques	Sem 1				1								
	Sem 2		3										
	Total		3		1								
Production de cannabis (culture)	Sem 2			1		1		1	2			1	
	Total			1		1		1	2			1	
Import-export d'héroïne	Sem 1			1									
	Total			1									
Vente-traffic d héroïne	Sem 1												1
	Sem 2		2					1					
	Total		2					1					1



PH Traite des êtres humains

		2000	2013	2014	2015	2016	2017	2018	2019	2020	2021	2022	2023
TEH - exploitation économique	Sem 1							1					
	Total							1					



PH Violence dans l'espace public

		2000	2013	2014	2015	2016	2017	2018	2019	2020	2021	2022	2023
Violence physique (transport public)	Sem 2												1
	Total												1
Violence physique (voie publique)	Sem 1	1	3	3	2	2	3	2	3	3	3	5	4
	Sem 2	1	13	6	5	3	6	3	2	5	3	2	6
Total		2	16	9	7	5	9	5	5	8	6	7	10
Violence physique (autre endroit public)	Sem 1			1		1			1		1	1	
	Sem 2							1					
Total				1		1		1	1		1	1	
Violence physique (endroit accessible au public)	Sem 1	4	9	4	3	3		1	6			3	1
	Sem 2	8	7	1	1	2	5	3				2	
Total		12	16	5	4	5	5	4	6			5	1
Violence sexuelle (voie publique)	Sem 1		1										
	Sem 2							1		1	1		
Total			1					1	1	1			
Violence sexuelle (autre endroit public)	Sem 1							1					
	Total							1					
Violence sexuelle (endroit accessible au public)	Sem 1		1										
	Total		1										
Violence psychique (transport public)	Sem 1							1				1	
	Total							1				1	
Violence psychique (voie publique)	Sem 1	2	8	1		3	3	1	1	4	1	3	5
	Sem 2	2	4	3	3	4	2	4	3	4	2	2	4
Total		4	12	4	3	7	5	5	4	8	3	5	9



PH Violence dans l'espace public

		2000	2013	2014	2015	2016	2017	2018	2019	2020	2021	2022	2023
Violence psychique (autre endroit public)	Sem 1			1							2		
	Sem 2	1		1		1							1
Total		1		2		1					2		1
Violence psychique (endroit accessible au public)	Sem 1	4	3	2	2	1	3	2		2		3	
	Sem 2	1		1	2		4	1	3	3			
Total		5	3	3	4	1	7	3	3	5		3	
Vol à main armée (endroit accessible au public)	Sem 1											1	
	Sem 2							1					
Total								1				1	
Vol avec violence sans arme (voie publique)	Sem 1					1							
	Sem 2		1									1	
Total			1			1						1	
Vol avec violence sans arme (endr. acces. au pub.)	Sem 1											1	
	Sem 2			1				1			1		
Total				1				1			1	1	



PH Autre

		2000	2013	2014	2015	2016	2017	2018	2019	2020	2021	2022	2023
Terrorisme, extrémisme et radicalisme	Sem 2							1					
	Total							1					
Cyberharcèlement	Sem 1		3	6	3	7	6	5	1	1	3		
	Sem 2		5	2	6	5			2	3			1
	Total		8	8	9	12	6	5	3	4	3		1
Fraude à l'identité	Sem 1	1	1	1	2	1	1	3	1	1			
	Sem 2		3	2	1	3	1	4			2		1
	Total	1	4	3	3	4	2	7	1	1	2		1



Nassogne

2022

FC Vol moyen de transport

	Mai	Juin	Août	Sep	Oct	Total
Vol de voiture		2			2	4
Vol dans les garages					1	1
Vol de vélomoteur			1			1
Vol de vélo	1		1	1		3

FC Cambriolage

	Fév	Mar	Avr	Mai	Juin	Août	Sep	Oct	Nov	Déc	Total
Cambriolage dans habitation	1		2	3	2	2	1	3	1	3	18
Cambriolage ds entreprise ou commerce		1									1
Cambriolage ds service public ou bâtiment administ				3	1			1			5
Cambriolage dans bâtiment (total)	1	1	2	6	3	2	1	4	1	3	24

FC Vol autre

	Jan	Mar	Avr	Juin	Juil	Août	Sep	Déc	Total
Vol à main armée				1					1
Vol avec violence sans arme				1		1			2
Vol dans ou sur un véhicule	1	1	1	1	1	1	2		8
Vol à l'étalage								1	1
Vol par ruse				1					1
Vol de métaux	1								1

Criminalité ICT

	Août	Sep	Total
Phishing	1	2	3



FC Autre

	Jan	Fév	Avr	Mai	Juin	Juil	Août	Sep	Nov	Total
Violence contre les métiers d'intérêt général								1		1
Graffiti	1	1	1						1	4
Dégradation de voiture	1	1	2	1	2	3	2	1	1	14

PH Violence intrafamiliale (VIF)

	Jan	Mar	Avr	Mai	Juin	Juil	Août	Sep	Oct	Nov	Déc	Total
VIF: physique, dans le couple	2	2	1	1	1	1	1			3		12
VIF: physique, envers des descendants	1		1		1						1	4
VIF: physique, envers d'autres membres			1				1		1			3
VIF: sexuelle, envers des descendants			1									1
VIF: psychique, dans le couple	4	1	1		3		4	2	2			17
VIF: économique, dans le couple								1				1
VIF: économique, envers d'autres membres				1	1							2

PH Drogues

	Juin	Juil	Total
Vente de cocaïne	1		1
Production de cannabis (culture)		1	1



PH Violence dans l'espace public

	Jan	Fév	Mar	Avr	Mai	Juin	Août	Oct	Nov	Total
Violence physique (voie publique)				2		3	2			7
Violence physique (autre endroit public)						1				1
Violence physique (endroit accessible au public)	1	1				1	1	1		5
Violence psychique (transport public)	1									1
Violence psychique (voie publique)			1		1	1		1	1	5
Violence psychique (endroit accessible au public)		1	1	1						3
Vol à main armée (endroit accessible au public)						1				1
Vol avec violence sans arme (voie publique)							1			1
Vol avec violence sans arme (endr. acces. au pub.)						1				1



2023

FC Vol moyen de transport

	Mar	Avr	Mai	Juil	Déc	Total
Vol de voiture	1	1	2		1	5
Vol de vélomoteur				1		1

FC Cambriolage

	Fév	Mar	Avr	Juin	Juil	Oct	Déc	Total
Cambriolage dans habitation	3	2		1	1	2		9
Cambriolage ds entreprise ou commerce							1	1
Cambriolage ds service public ou bâtiment administ			1			1		2
Cambriolage dans bâtiment (total)	3	2	1	1	1	3	1	12

FC Vol autre

	Jan	Fév	Mar	Mai	Juil	Août	Sep	Oct	Nov	Total
Vol avec violence sans arme		1								1
Vol dans ou sur un véhicule	1		2		1		1	2		7
Vol d'armes et explosifs				1	1					2
Vol de métaux						1			1	2
Vol d'animaux					1					1

Criminalité ICT

	Sep	Oct	Déc	Total
Fraude de cartes de paiements	1	1		2
Phishing			1	1

FC Autre

	Mar	Avr	Mai	Juin	Oct	Nov	Total
Dégradation de voiture	2	1	2	1	3	2	11



PH Violence intrafamiliale (VIF)

	Jan	Fév	Mar	Avr	Mai	Juin	Juil	Août	Oct	Nov	Déc	Total
VIF: physique, dans le couple	1	1	2			1	1		2	1	1	10
VIF: physique, envers des descendants									1			1
VIF: physique, envers d'autres membres									1		1	2
VIF: psychique, dans le couple	1						2	1	1	1		6
VIF: psychique, envers des descendants			1		1							2
VIF: économique, dans le couple				1								1

PH Drogues

	Fév	Oct	Déc	Total
Vente de cocaïne	1	1	1	3
Vente-traffic d héroïne	1			1

PH Violence dans l'espace public

	Jan	Fév	Avr	Mai	Juin	Juil	Août	Sep	Oct	Nov	Déc	Total
Violence physique (transport public)								1				1
Violence physique (voie publique)	1			1	2	1	1		3	1		10
Violence physique (endroit accessible au public)				1								1
Violence psychique (voie publique)		2	1	2					2		2	9
Violence psychique (autre endroit public)											1	1

PH Autre

	Août	Oct	Total
Cyberharcèlement		1	1
Fraude à l'identité	1		1

STATISTIQUES POLICIERES DE CRIMINALITE

LIEU DE PERPETRATION: COMMUNE

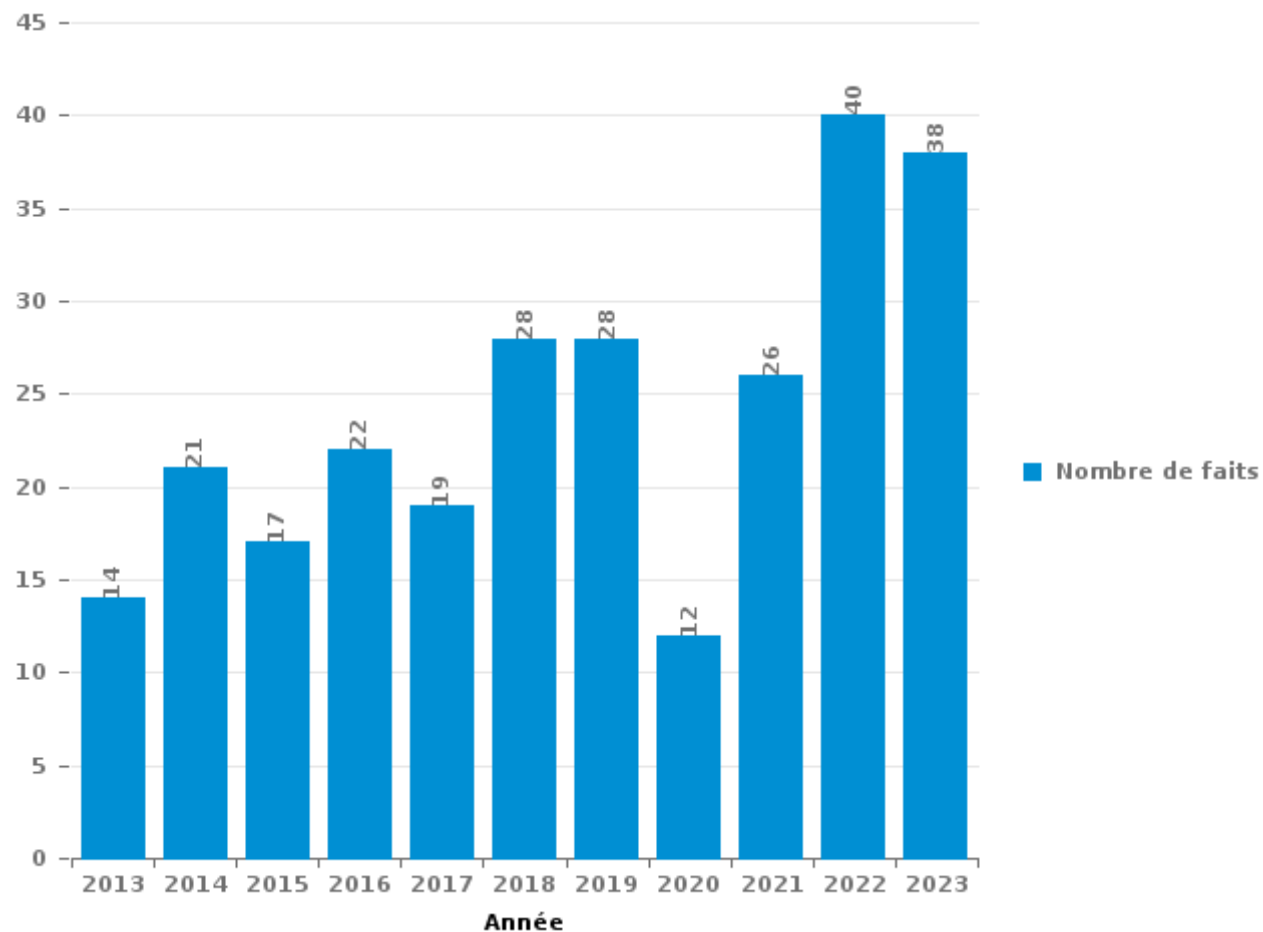
Nassogne

PARTIE III : ICT



Nassogne

Nombre total de délits avec un élément ICT/online, depuis 2013





Criminalité ICT/online au sens strict

Infractions (exhaustif)

	2013	2014	2015	2016	2017	2018	2019	2020	2021	2022	2023
Criminalité informatique: Faux en informatique:				1						1	
Criminalité informatique: Fraude informatique:		2	3	2	5	3	6	4	11	11	15
Criminalité informatique: Hacking:	1	4			1			3	1	3	6
Criminalité informatique: Sabotage:	1	1					2				
Total:	2	7	3	3	6	3	8	7	12	15	21

Figures criminelles (à considérer spécifiquement – ne pas additionner avec d'autres éléments – risque de double comptage!)

	2014	2015	2016	2017	2018	2019	2020	2021	2022	2023
Fraude de cartes de paiements	1	2	2	2		3	1	1		2
Phishing	1			1	1				3	1



Criminalité ICT/online au sens large

Infractions (uniquement si code-fait existe)

	2013	2014	2015	2016	2017	2018	2019	2020	2021	2022	2023
Fraude: Escroquerie: Fraude par internet	5	6	5	5	6	13	11	3	10	26	21
Infr. contre les moeurs: Grooming (contact par ICT avec mineur < 16 ans):					1	2					
Infr. contre les moeurs: Pornographie enfantine: Accès pornographie enfantine via technologie							1				
Infr. contre les moeurs: Voyeurisme: Diffusion enregistrement nudité ou intimité						1	1	1			
Total:	5	6	5	5	7	16	13	4	10	26	21

Figures criminelles (à considérer spécifiquement – ne pas additionner avec d'autres éléments – risque de double comptage!)

	2013	2014	2015	2016	2017	2018	2019	2020	2021	2023
Cyberharcèlement	8	8	9	12	6	5	3	4	3	1

STATISTIQUES POLICIERES DE CRIMINALITE

LIEU DE PERPETRATION: COMMUNE

Nassogne

PARTIE IV : DESTINATION LIEU



Nassogne

Vol et extorsion

	2000	2013	2014	2015	2016	2017	2018	2019	2020	2021	2022	2023
Habitation: maison	39	50	30	24	14	16	12	34	28	12	23	13
Voie publique	12	3	6	4	5	4	2	5	9	8	4	6
Habitation: allée	1	3	5	3	1	2	6	7	7	5	2	4
Terrain	6	5	3	6	2	3	5	2	6	2	3	3
Habitation: autre	6	5	1	1	4	5	3	5	4	3	3	4
Habitation: appartement	1	7	4	5	2	3	1	2	2	1		2
Inconnue	1		1	2	3	2	1	2	4	8	2	2
Parking	2	2	2	5		1	1	1	2	4	2	4
Culture et loisirs	4	3	2	2		5	1	1		1	2	1
Horeca	4	5	5			1	1		2	1		2
Habitation: non précisée			3	2		2	3	5	2		1	1
Institution d'enseignement	1	2	1				3	2	2	1	5	2
Entreprise	5	2	1	1	2	1	1	1	1	1	1	
Habitation: dépendances		3	2	2		2		1	4			2
Autre		1		1	1	1	1		2	2	4	2
Chantier	3	3		2			1		1			
Infrastructure sportive		1	1	1	4	1			1		1	
Magasin			2		2		1	1	1		2	
Service public		5					2				1	
Habitation: garage				3	1				2			1
Stade		3	1							1		
Edifice religieux / lieu du culte	1						3					
Maison de repos		2	1	1								
Médecin / dentiste / pharmacien						1				2		
Moyen de transport: voiture				2					1			
Bâtiment administratif				1						1		
Station essence				2								
Cimetière								1				
Moyen de transport: train / tram / métro	1											
Service										1		
Station de bus / métro et gare de chemin de fer	1											
Total	88	105	71	70	41	50	48	70	81	54	56	49

FPF/DGR/DR/BIPOLE - Statistiques policières de criminalité (date de clôture: 19/04/2024)
 Les données pour les années 2001 jusqu'à 2012 ne sont plus publiées mais restent disponibles sur demande auprès du service BIPOLE.



Nassogne

Dégradation de la propriété

	2000	2013	2014	2015	2016	2017	2018	2019	2020	2021	2022	2023
Habitation: résidence principale	9	11	20	8	10	14	4	13	12	13	17	14
Voie publique	8	10	6	5	8	10	7	13	2	6	13	9
Terrain	2	7	4	5		4	2		3	2	6	2
Parking	1		10	1			2	2		5	5	
Habitation: allée		2	4	1	2	1	2	6	2	1	3	
Institution d'enseignement		4	2	1	3	1	1	1			6	
Culture et loisirs	1	2	3					3		1	6	1
Habitation: non précisée	1	1	4			1		3	3	3		1
Habitation: résidence secondaire	2		1	3	2	1		1	2	2		2
Horeca	5	5	2			1						
Inconnue		2	1	2			1			3	3	1
Habitation: dépendances			2				1	3	1			1
Infrastructure sportive		2			1	1		1				2
Habitation: jardin	1			2	1			1	1			
Service public			1				1	1	1			
Autre		1						1			1	
Bâtiment administratif		1			1						1	
Stade		1									1	1
Entreprise	1					1						
Maison de repos			1							1		
Moyen de transport: autre			1						1			
Service	1								1			
Arrêt de bus / tram											1	
Cimetière								1				
Habitation: garage		1										
Magasin					1							
Médecin / dentiste / pharmacien											1	
Moyen de transport: voiture							1					
Station de bus / métro et gare de chemin de fer	1											
Total	33	50	62	28	29	35	22	50	29	37	64	34



Nassogne

Infractions contre l'intégrité physique

	2000	2013	2014	2015	2016	2017	2018	2019	2020	2021	2022	2023
Habitation	10	22	21	22	20	27	39	23	15	23	25	14
Voie publique	5	18	12	7	8	9	7	10	7	9	10	8
Horeca	8	13	3	1	1	2		1			1	
Culture et loisirs	3	2	2	3	1	2	3	4			1	
Habitation: allée	1	2	3	1	2	1	4	1	1	3	2	
Institution d'enseignement		1	2	1		2	1			3		2
Service public		3			1	2	1	1	1	1	2	
Inconnue		1	1	1	2		2	1	1	1	1	
Parking				1	2						3	1
Maison de repos			1		1	2		1				
Terrain			1					2	1	1		
Autre									2			1
Stade							1	1		1		
Entreprise	1										1	
Habitation: jardin			1									1
Maison de débauche		2										
Infrastructure sportive							1					
Moyen de transport: autobus / autocar												1
Moyen de transport: autre										1		
Total	28	64	47	37	38	47	59	45	28	43	46	28

FPF/DGR/DRI/BIPOL - Statistiques policières de criminalité (date de clôture: 19/04/2024)
 Les données pour les années 2001 jusqu'à 2012 ne sont plus publiées mais restent disponibles sur demande auprès du service BIPOL.

STATISTIQUES POLICIERES DE CRIMINALITE

LIEU DE PERPETRATION: COMMUNE

Nassogne

PARTIE V : OBJETS ET MOYENS DE TRANSPORT

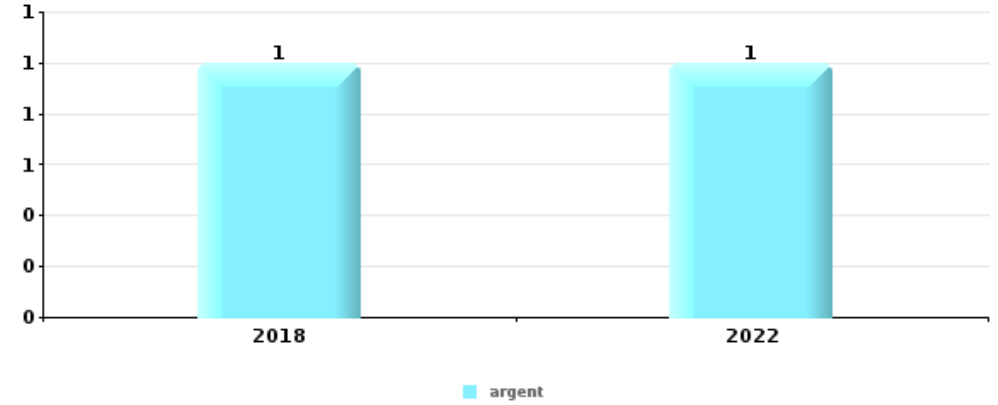


Nassogne

Vol à main armée

Top 5 Objets volés (sbd nombre de faits)

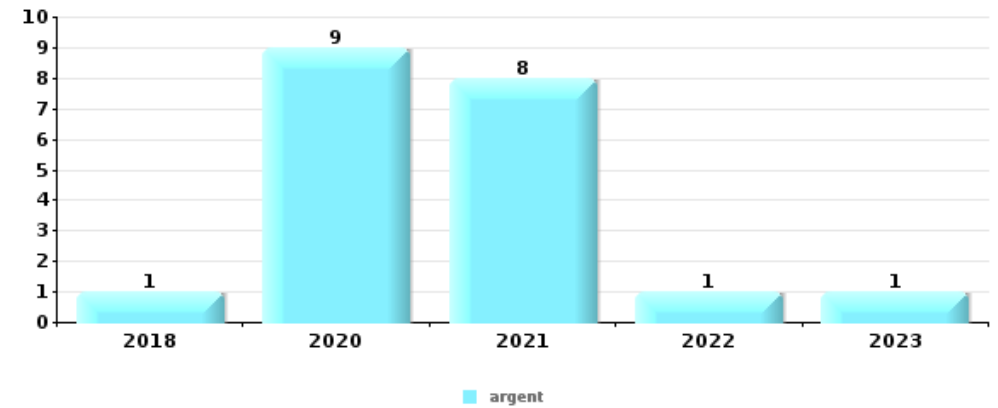
	2018	2019	2020	2021	2022	2023
1 argent	1				1	
2 coffre-fort / coffret (argent) / caisse	1					



Vol dans ou sur un véhicule

Top 5 Objets volés (sbd nombre de faits)

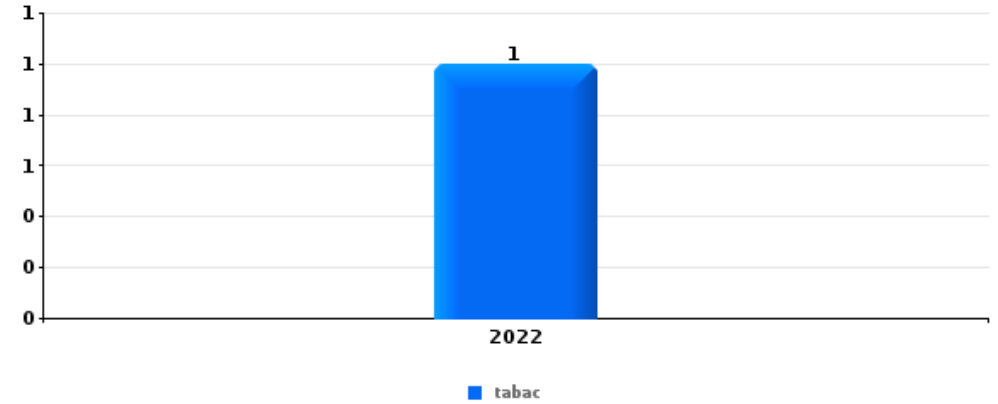
	2018	2019	2020	2021	2022	2023
1 argent	1		9	8	1	1
2 plaque d'immatriculation	1	4	1	1	3	2
3 carte bancaire / carte de crédit			4	2	1	1
3 portefeuille			3	3	1	1
5 permis de conduire			2	3	1	1





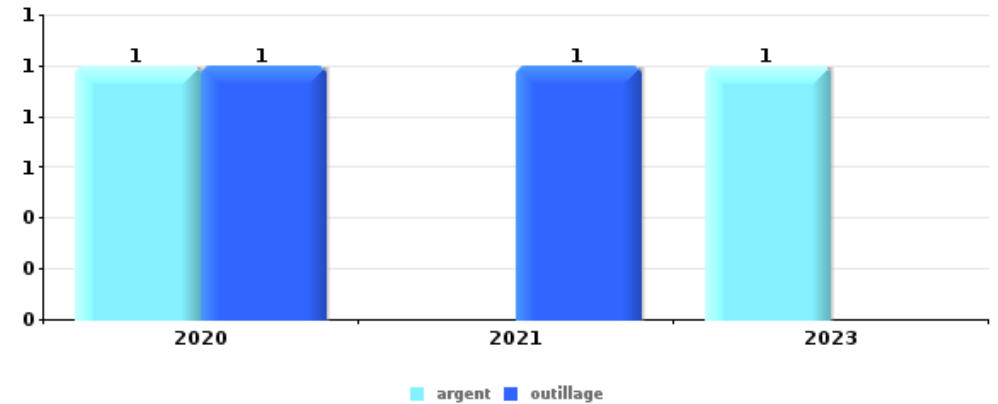
Vol à l'étalage

Top 5 Objets volés (sbd nombre de faits)		2018	2019	2020	2021	2022	2023
1	tabac					1	



Cambrilage ds entreprise ou commerce

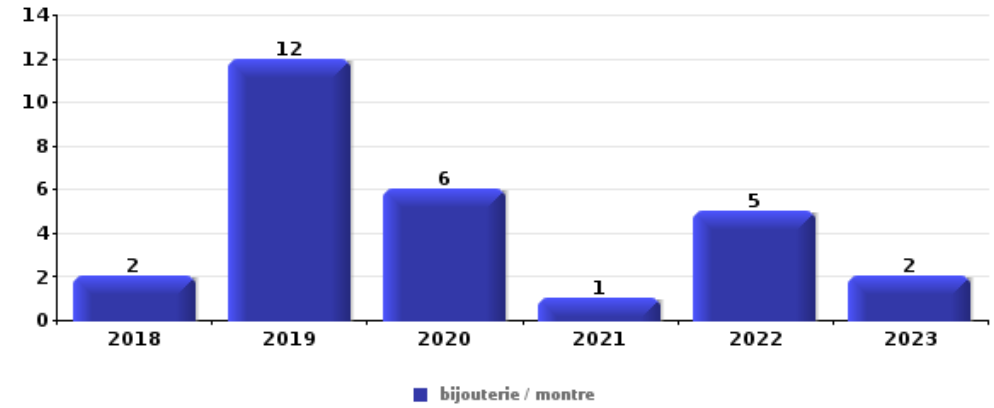
Top 5 Objets volés (sbd nombre de faits)		2018	2019	2020	2021	2022	2023
1	argent			1			1
1	outillage			1	1		
3	coffre-fort / coffret (argent) / caisse						1
3	pièce de moyen de transport			1			
3	tabac		1				





Cambrilage dans habitation

Top 5 Objets volés (sbd nombre de faits)		2018	2019	2020	2021	2022	2023
1	bijouterie / montre	2	12	6	1	5	2
2	argent	1	8	8	2	5	
3	clé		2	2	1	3	
3	portefeuille		2	2	1	3	
5	multimédia	1	2	3		1	
5	ordinateur et accessoires		3	2	1		1



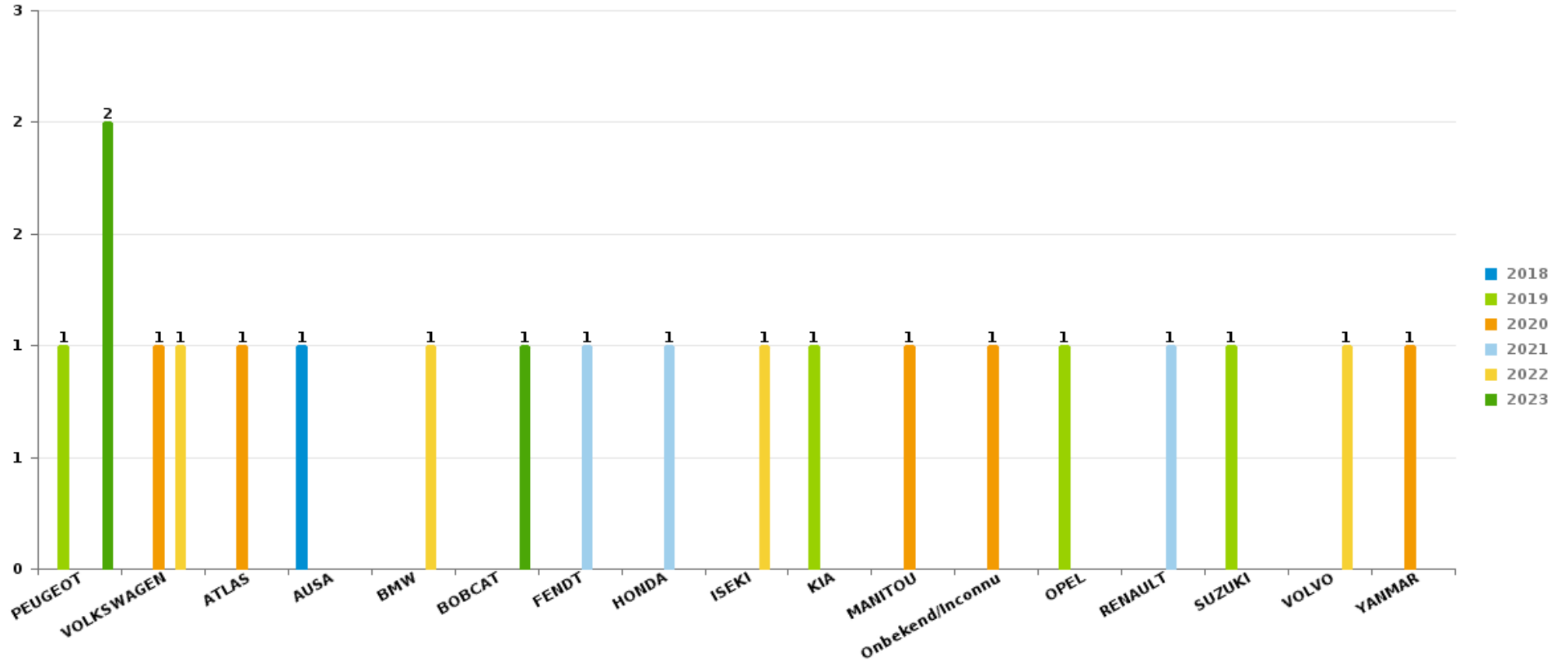
Remarque: en ce qui concerne les objets, aucun total n'est reproduit étant donné que plusieurs objets peuvent avoir été volés lors d'un même fait.



Nassogne

Vol de voiture

Nombre de voitures volées par marque (Top 5)



STATISTIQUES POLICIERES DE CRIMINALITE

LIEU DE PERPETRATION: COMMUNE

Nassogne

PARTIE VI : SUSPECTS



Partie 1: Niveau FAITS (comptage du nombre de faits pour lesquels un certain type de suspect est impliqué)

1.1. Nombre d'infractions selon le sexe des suspects identifiés (par catégorie principale)

Étant donné que, tant un suspect identifié masculin qu'un suspect identifié féminin peuvent être impliqués lors d'un même fait, il est possible que la somme des colonnes «Hommes» et «Femmes» soit supérieure à la valeur de la colonne «Total...» (voir également la note méthodologique)

Nassogne

2023

Catégorie principale / Sexe	Nombre total de faits avec au moins 1 suspect	Hommes	%	Femmes	%
Infr. contre l'intégrité physique	12	9	75,0%	5	41,7%
Drogues	9	8	88,9%	1	11,1%
Infr. contre la sécurité publique	6	6	100,0%	1	16,7%
Armes et explosifs	5	5	100,0%	1	20,0%
Infr. contre l'autorité publique	5	5	100,0%	1	20,0%
Ivresse et alcool	5	5	100,0%		
Vol et extorsion	4	4	100,0%		
Dégradation de la propriété	3	3	100,0%		
Fraude	3	3	100,0%		
Infr. contre autres valeurs morales et sentiments	3	1	33,3%	3	100,0%
Registre de population	3	3	100,0%		
Infr. contre la foi publique	2	2	100,0%		
Protection de la jeunesse	2			2	100,0%
Criminalité informatique	1			1	100,0%
Infr. contre les mœurs	1	1	100,0%		
Total	64	55	85,9%	15	23,4%





1.2. Nombre d'infractions selon le sexe des suspects identifiés (par figure criminelle)

Étant donné que, tant un suspect identifié masculin qu'un suspect identifié féminin peuvent être impliqués lors d'un même fait, il est possible que la somme des colonnes «Hommes» et «Femmes» soit supérieure à la valeur de la colonne «Total...» (voir également la note méthodologique)

Nassogne

2023

FC Vol autre

Figure criminelle / Sexe	Nombre total de faits avec au moins 1 suspect identifié	Hommes	%
Vol dans ou sur un véhicule	1	1	100,0%
Total	PA	PA	PA

PH Violence intrafamiliale (VIF)

Figure criminelle / Sexe	Nombre total de faits avec au moins 1 suspect identifié	Hommes	%	Femmes	%
VIF: physique, dans le couple	4	2	50,0%	3	75,0%
VIF: physique, envers des descendants	1			1	100,0%
VIF: physique, envers d'autres membres	1			1	100,0%
VIF: psychique, dans le couple	1			1	100,0%
VIF: psychique, envers des descendants	2			2	100,0%
VIF: économique, dans le couple	1	1	100,0%		
Total	PA	PA	PA	PA	PA

CRIMINALITE ENREGISTREE: SUSPECTS



PH Violence dans l'espace public

Figure criminelle / Sexe	Nombre total de faits avec au moins 1 suspect identifié	Hommes	%	Femmes	%
Violence physique (transport public)	1	1	100,0%		
Violence physique (voie publique)	6	6	100,0%	2	33,3%
Violence psychique (voie publique)	2	1	50,0%	2	100,0%
Total	PA	PA	PA	PA	PA

PH Autre

Figure criminelle / Sexe	Nombre total de faits avec au moins 1 suspect identifié	Hommes	%
Fraude à l'identité	1	1	100,0%
Total	PA	PA	PA



1.3. Nombre d'infractions selon l'âge des suspects identifiés (par catégorie principale)

Étant donné que, tant un suspect identifié mineur qu'un suspect identifié majeur peuvent être impliqués lors d'un même fait, il est possible que la somme des colonnes «Mineur» et «Majeur» soit supérieure à la valeur de la colonne «Total...»
(voir également la note méthodologique)

Nassogne

2023

Catégorie principale / Âge	Nombre total de faits avec au moins 1 suspect identifié	Mineur	%	Majeur	%
Infr. contre l'intégrité physique	12	1	8,3%	11	91,7%
Drogues	9	1	11,1%	8	88,9%
Infr. contre la sécurité publique	6			6	100,0%
Armes et explosifs	5			5	100,0%
Infr. contre l'autorité publique	5			5	100,0%
Ivresse et alcool	5			5	100,0%
Vol et extorsion	4	1	25,0%	3	75,0%
Dégradation de la propriété	3			3	100,0%
Fraude	3			3	100,0%
Infr. contre autres valeurs morales et sentiments	3			3	100,0%
Registre de population	3			3	100,0%
Infr. contre la foi publique	2			2	100,0%
Protection de la jeunesse	2			2	100,0%
Criminalité informatique	1			1	100,0%
Infr. contre les moeurs	1			1	100,0%
Total	64	3	4,7%	61	95,3%



1.4. Nombre d'infractions selon l'âge des suspects identifiés (par figure criminelle)

Étant donné que, tant un suspect identifié mineur qu'un suspect identifié majeur peuvent être impliqués lors d'un même fait, il est possible que la somme des colonnes «Mineur» et «Majeur» soit supérieure à la valeur de la colonne «Total...»
(voir également la note méthodologique)

Nassogne

2023

FC Vol autre

Figure criminelle / Âge	Nombre total de faits avec au moins 1 suspect identifié	Mineur	%
Vol dans ou sur un véhicule	1	1	100,0%
Total	PA	PA	PA

PH Violence intrafamiliale (VIF)

Figure criminelle / Âge	Nombre total de faits avec au moins 1 suspect identifié	Majeur	%
VIF: physique, dans le couple	4	4	100,0%
VIF: physique, envers des descendants	1	1	100,0%
VIF: physique, envers d'autres membres	1	1	100,0%
VIF: psychique, dans le couple	1	1	100,0%
VIF: psychique, envers des descendants	2	2	100,0%
VIF: économique, dans le couple	1	1	100,0%
Total	PA	PA	PA

PH Violence dans l'espace public

Figure criminelle / Âge	Nombre total de faits avec au moins 1 suspect identifié	Mineur	%	Majeur	%
Violence physique (transport public)	1	1	100,0%		
Violence physique (voie publique)	6			6	100,0%
Violence psychique (voie publique)	2			2	100,0%
Total	PA	PA	PA	PA	PA

CRIMINALITE ENREGISTREE: SUSPECTS



PH Autre

Figure criminelle / Âge	Nombre total de faits avec au moins 1 suspect identifié	Majeur	%
Fraude à l'identité	1	1	100,0%
Total	PA	PA	PA



Partie 2: Niveau SUSPECTS-FAIT (comptage du nombre de combinaisons suspect-fait)

2.1. Nombre de suspects-fait selon le sexe des suspects identifiés (TOP 5 des catégories principales)

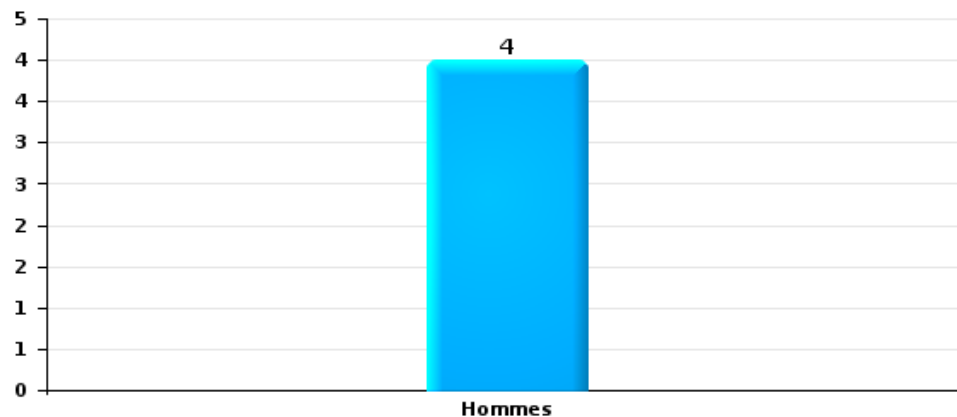
Lorsqu'un même suspect a commis plusieurs faits durant la période considérée, il est aussi comptabilisé plusieurs fois (voir également la note méthodologique)

Nassogne

2023

Vol et extorsion

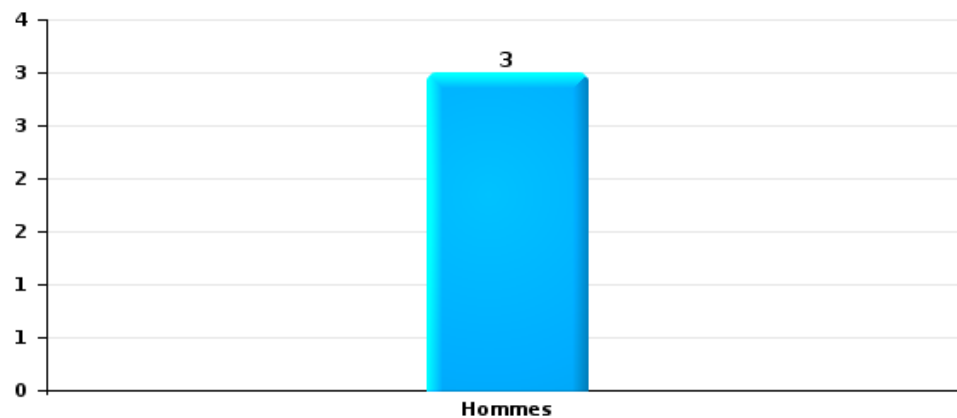
Nombre de suspects-fait selon le sexe





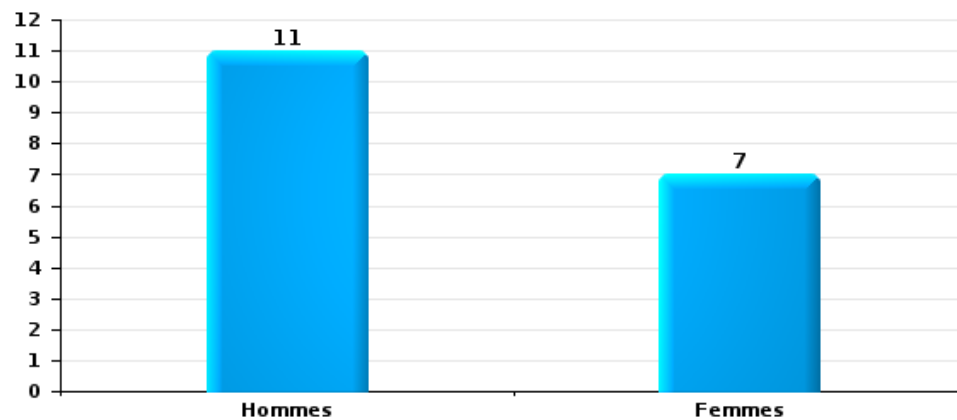
Dégradation de la propriété

Nombre de suspects-fait selon le sexe



Infr. contre l'intégrité physique

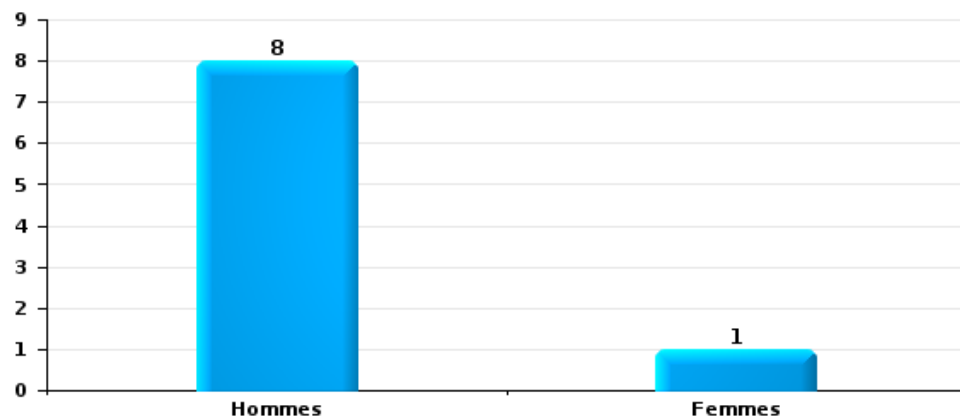
Nombre de suspects-fait selon le sexe





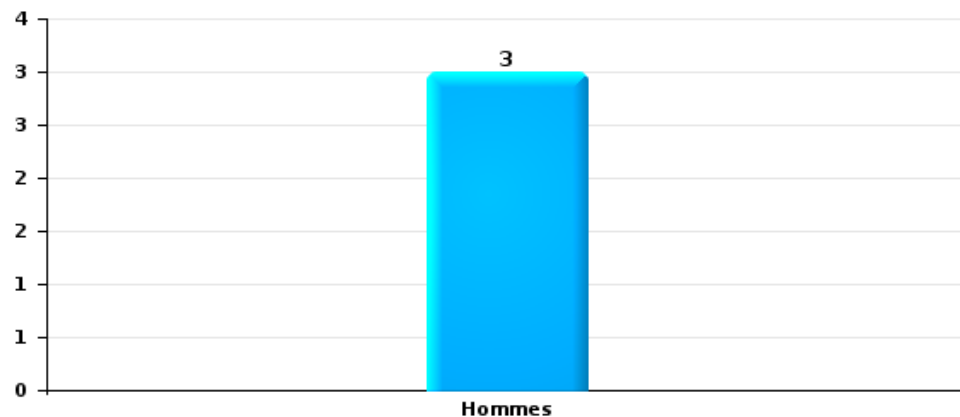
Drogues

Nombre de suspects-fait selon le sexe



Fraude

Nombre de suspects-fait selon le sexe





2.2. Nombre de suspects-fait selon le sexe des suspects identifiés (TOP 5 des figures criminelles)

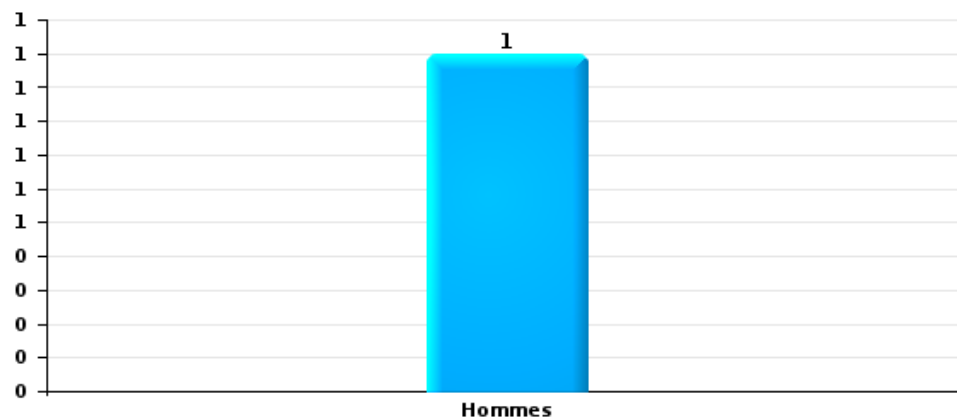
Lorsqu'un même suspect a commis plusieurs faits durant la période considérée, il est aussi comptabilisé plusieurs fois (voir également la note méthodologique)

Nassogne

2023

Vol dans ou sur un véhicule

Nombre de suspects-fait selon le sexe





2.3. Nombre de suspects-fait selon l'âge des suspects identifiés (TOP 5 des catégories principales)

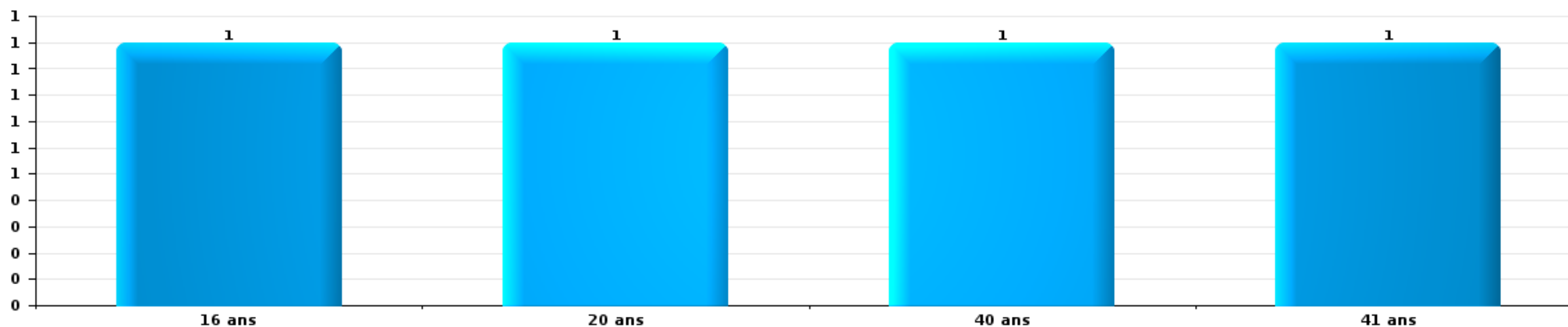
1) Lorsqu'un même suspect a commis plusieurs faits durant la période considérée, il est aussi comptabilisé plusieurs fois, qu'il ait le même âge ou non – 2) Les suspects au-dessous de 14 ans et à partir de 90 ans ne sont pas repris dans le tableau (voir également la note méthodologique)

Nassogne

2023

Vol et extorsion

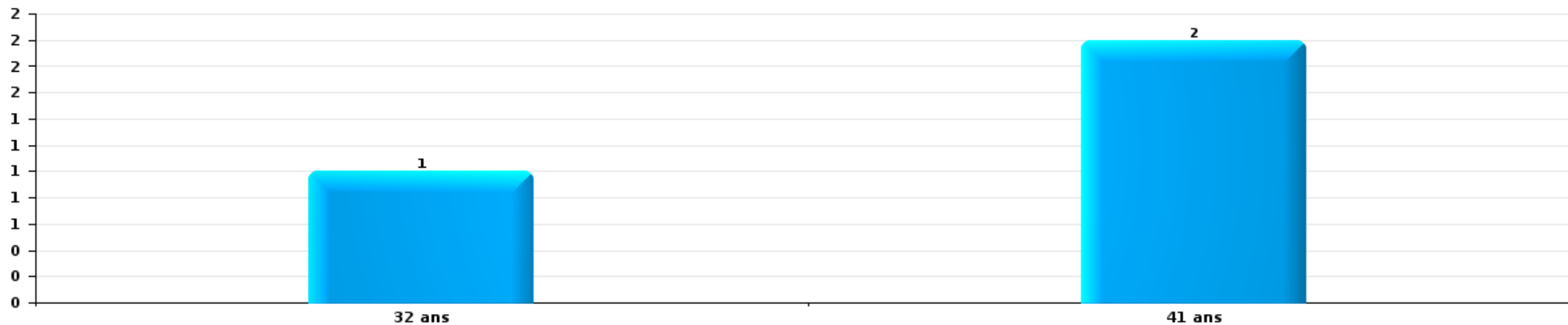
Nombre de suspects-fait par âge (chronologique)





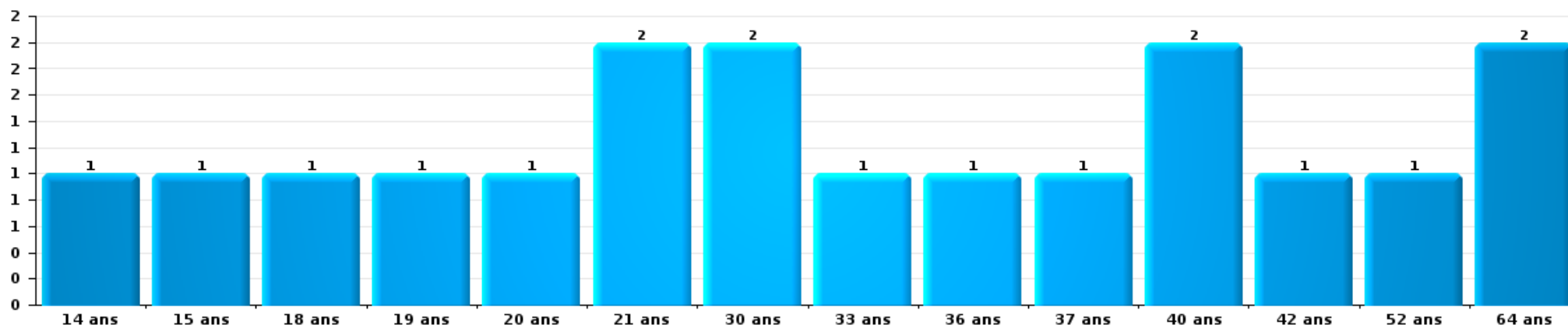
Dégradation de la propriété

Nombre de suspects-fait par âge (chronologique)



Infr. contre l'intégrité physique

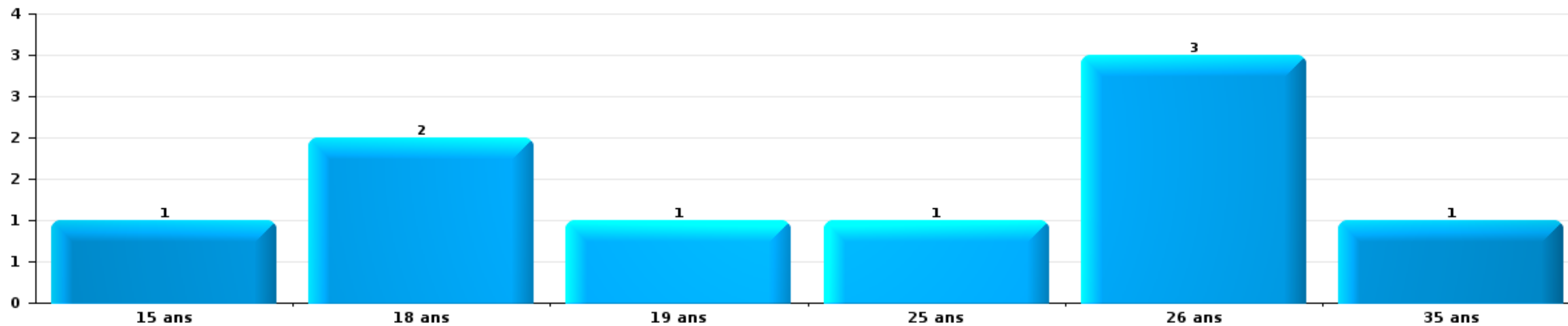
Nombre de suspects-fait par âge (chronologique)





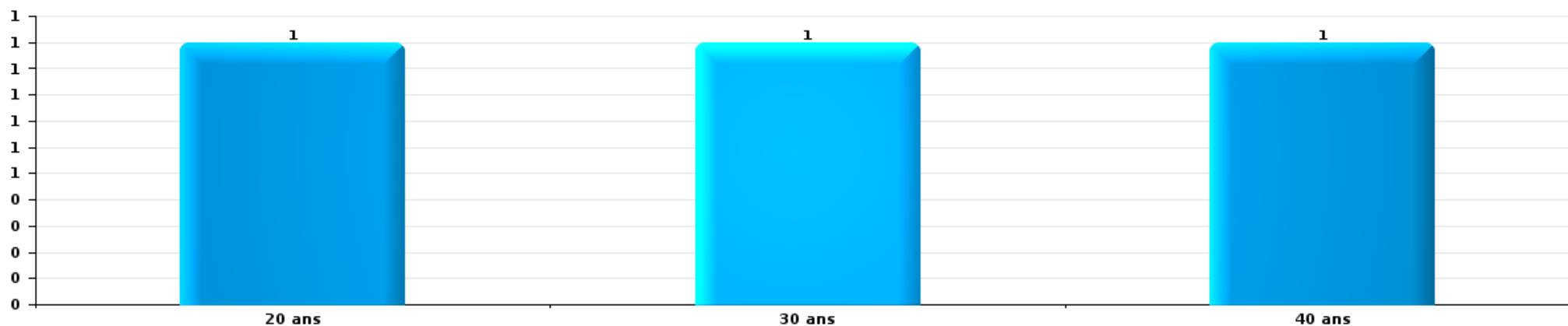
Drogues

Nombre de suspects-fait par âge (chronologique)



Fraude

Nombre de suspects-fait par âge (chronologique)





2.4. Nombre de suspects-fait selon l'âge des suspects identifiés (TOP 5 des figures criminelles)

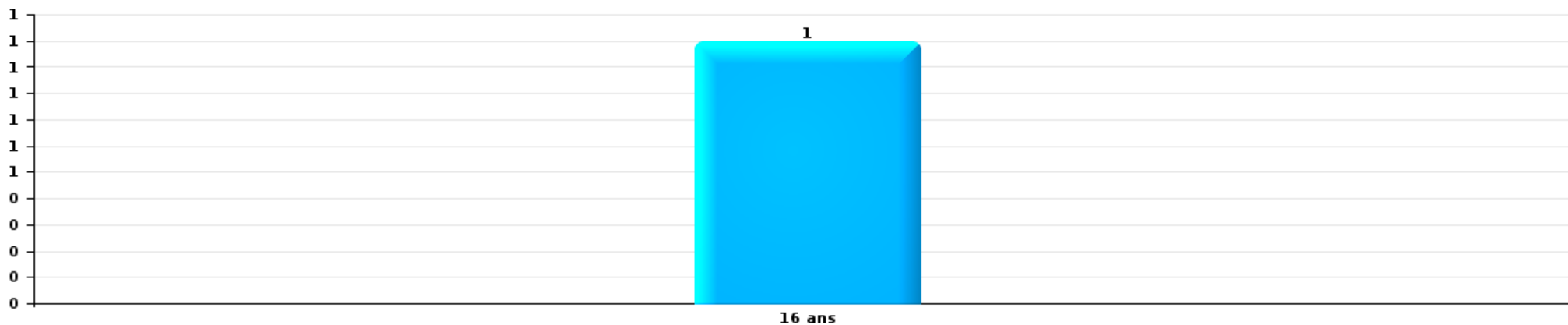
1) Lorsqu'un même suspect a commis plusieurs faits durant la période considérée, il est aussi comptabilisé plusieurs fois, qu'il ait le même âge ou non – 2) Les suspects au-dessous de 14 ans et à partir de 90 ans ne sont pas repris dans le tableau (voir également la note méthodologique)

Nassogne

2023

Vol dans ou sur un véhicule

Nombre de suspects-fait par âge (chronologique)



STATISTIQUES POLICIERES DE CRIMINALITE

LIEU DE PERPETRATION: COMMUNE

Nassogne

***ANNEXE I: DETAIL PAR CATEGORIE DE DELIT
CODE PENAL***

Infraction Code pénal

Infr. contre l'intégrité physique

			2000	2013	2014	2015	2016	2017	2018	2019	2020	2021	2022	2023
Meurtre	Autres	Tent.			1			2	1					
		Sous-total			1			2	1					
Torture et maltraitance	Traitement inhumain	Acc.										1		
	Traitement dégradant	Acc.							1					
		Sous-total							1			1		
Coups et/ou blessures vol. en sphère familiale	Entre partenaires ou ex-partenaires	Acc.	2	16	8	12	9	11	24	9	8	10	12	10
	Lors d'un différend familial en général	Acc.	8											
	Par les parents envers un mineur	Acc.				3	5		2	2	2	3	2	
	Envers les parents	Acc.		1	1	1	2	1		1		1		
	Envers d'autres ascendants directs ou collatéraux	Acc.									2	1	1	
		Sous-total	10	17	9	16	16	12	26	12	12	15	15	10
Coups et/ou blessures vol. hors sphère familiale	Bagarres (=coups réciproques)	Acc.	1	6	5	3	2	5	1	3	5	8	5	6
	Coups envers fonctionnaire de police	Acc.		1									1	
	Envers un mineur par une pers. ayant autorité	Acc.		1	1	3	1			1		2		1
	Envers un mineur qualité de l'auteur inconnue	Acc.		2	2	3			2	2	1	1	1	1
	Envers pers. vulnérable (qualité auteur inconnue)	Acc.				1	1							
	Envers un mineur par cohabitant sans rel. Autorité	Acc.											2	
	Coups envers personnel autre service public	Acc.		1								1		
	Coups envers profession médicale	Acc.						1						
	Coups envers personnel institut d'enseignement	Acc.		1	1				2	2				
	Non spécifié	Acc.	13	29	20	9	16	18	19	19	19	7	8	17
	Tent.								1					
		Sous-total	14	41	29	19	20	26	25	25	13	20	26	15
Abstention coupable		Acc.		1					1					
		Sous-total		1					1					
Autres infr. volontaires. c/ l'intégrité phys.	Privation de soins à enfant ou personne vulnérable	Acc.												1
	Délaissement d'enfant ou personne vulnérable	Acc.			2			3		1				
	Abandon d'enfant dans le besoin	Acc.										1	1	
	Empoisonnement de denrées	Acc.									1			
	Entrave méchante à la circulation	Acc.					1			5	1	2	1	
Voies de faits et violences légères	Acc.		2	1	1	1	2	4	4	2		2		2
		Sous-total		2	3	1	2	5	4	8	2	5	2	3
Infr. involontaires contre l'intégrité physique	Coups et/ou blessures involontaires	Acc.	4	1	1	1							1	
	Morsure de chien	Acc.		2	4			2	1		1	2	2	
		Sous-total	4	3	5	1		2	1		1	2	3	
		Total	28	64	47	37	38	47	59	45	28	43	46	28

Infr. contre la liberté individuelle

		2000	2013	2014	2015	2016	2017	2018	2019	2020	2021	2022	2023
Enlèvement de mineur ou personne vulnérable	Enlèvement parental	Acc.			1								
		Sous-total			1								
Détention par un particulier		Acc.										1	1
		Sous-total										1	1
		Total			1							1	1

Infr. contre les mœurs

			2000	2013	2014	2015	2016	2017	2018	2019	2020	2021	2022	2023
Viol n'ayant pas causé la mort	Victime < 10a	Acc.						2						
	Victime 10a - 14a	Acc.				2	1							
	Victime 16a - 18a	Acc.						1	1					
		Tent.									1			
	Victime majeure	Acc.		1										
		Tent.										1		
		Sous-total		1		2	1	3	1		1	1		
Viol avec conséquence inconnue		Acc.					1							
		Sous-total					1							
Viol n'ayant pas causé la mort (nvCPS)	Victime < 16a	Acc.								1		1	2	1
		Sous-total								1		1	2	1
Attentat à la pudeur avec violence / menace	Victime < 16a	Acc.							3					
	Victime 16a - 18a	Acc.										1		
	Victime majeure	Acc.		2								1		
		Sous-total		2					3			2		
Attentat à la pudeur sans violence / menace	Victime < 16a	Acc.	2	1	1	2	1	1				1	1	
		Sous-total	2	1	1	2	1	1				1	1	
Attentat à la pudeur non spécifié		Acc.	1											
		Sous-total	1											
Atteinte intégrité sexuelle sans mort (nvCPS)	Victime < 16a	Acc.											1	1
	Victime majeure	Acc.												1
		Tent.											1	
		Sous-total											2	2
Pornographie enfantine	Détention	Acc.			1					1				
	Distribution	Acc.							2	4				
	Accès pornographie enfantine via technologie	Acc.								1				
		Sous-total		1					2	6				
Pornographie		Acc.		1										
		Sous-total		1										
Incitation à la débauche	Victime mineure	Acc.				1		2					1	
	Age victime inconnu	Acc.									1			
		Sous-total				1		2			1		1	
Outrage public aux bonnes mœurs	Actions (exhibitionnisme, etc.)	Acc.		1					1		1			
	Ecrits, images, objets	Acc.							1					
	Exhibitionnisme (nvCPS)	Acc.												1
		Sous-total		1					2		1			1
Voyeurisme	Diffusion enregistrement nudité ou intimité	Acc.							1	1	1			
		Sous-total							1	1	1			

Infr. contre les mœurs

			2000	2013	2014	2015	2016	2017	2018	2019	2020	2021	2022	2023	
Diffusion de contenu à caractère sexuel (nvCPS)	Victime < 16a	Acc.													1
		Sous-total													1
Diffusion contenu sex. but méchant/lucrat. (nvCPS)	Victime < 16a	Acc.													2
	Victime majeure	Acc.											1		1
		Sous-total											1		3
Grooming (contact par ICT avec mineur < 16 ans)		Acc.						1	2						
		Sous-total						1	2						
Grooming online - avec ICT (nvCPS)	Victime < 16a	Acc.											1		
		Sous-total											1		
Images d'abus sexuels de mineurs (nvCPS)	Production/diffusion images abus sexuels (nvCPS)	Acc.											1	1	
	Détention/acquisition images abus sexuels (nvCPS)	Acc.											1		
	Accès à images abus sexuels de mineurs (nvCPS)	Acc.											1		
		Sous-total											3	1	
		Total	3	5	3	5	3	7	11	8	4	5	11	9	

Infr. contre autres valeurs morales et sentiments

		2000	2013	2014	2015	2016	2017	2018	2019	2020	2021	2022	2023
Harcèlement	Acc.	1	14	13	15	15	10	11	18	20	14	17	13
	Sous-total	1	14	13	15	15	10	11	18	20	14	17	13
Violation du secret professionnel	Acc.				1								
	Sous-total				1								
Atteinte à l'honneur	Calomnie et diffamation	Acc.	3	3	4	2	4	5	1	5	2	8	3
	Divulgateion méchante	Acc.			1								
	Injures (Délit)	Acc.	1	1			1	1	1	4	1	2	
	Sous-total	2	4	4	5	2	5	6	2	9	3	10	3
Vie privée	Intrusion de nuit	Acc.											
	Violation de domicile par un particulier	Acc.	3	1	2	1				1	1	1	
	Sous-total	2	3	1	2	1				1	1	1	
Tapage nocturne	Acc.	3	3	1			1		1			2	1
	Sous-total	3	3	1			1		1			2	1
Vie privée mœurs: publication identité victime	Acc.				1								
	Sous-total				1								
Total		8	24	19	24	18	16	17	21	30	18	30	17

Infr. relative au statut juridique de l'enfant

			2000	2013	2014	2015	2016	2017	2018	2019	2020	2021	2022	2023
Non-représentation d'enfants	Par les parents	Acc.	2	3	1	3		8	4		11	1	3	1
		Sous-total	2	3	1	3		8	4		11	1	3	1
		Total	2	3	1	3		8	4		11	1	3	1

Vol et extorsion

			2000	2013	2014	2015	2016	2017	2018	2019	2020	2021	2022	2023
Vol avec circ. aggr.	Avec violence	Acc.			1				2		1		2	
	Sans violence	Acc.	29	39	30	24	17	17	12	33	26	22	22	20
		Tent.	10	23	10	7	7	6	9	16	15	4	8	11
	Sous-total		39	62	41	31	24	23	23	49	42	26	32	31
Vol sans circ. aggr.	Avec violence	Acc.		1							1			
	Sans violence, Vol à la tire	Tent.					1							
		Acc.		2				1						
	Sans violence, Vol d'usage	Acc.						1			1	1		
		Acc.		5				1	2		1			
	Sans violence, Vol domestique	Acc.	40	32	30	37	15	24	21	21	35	25	22	16
Tent.		4	3			1				1			1	
	Sous-total		44	43	30	37	17	27	23	21	39	26	22	17
Vol non spécifié		Acc.	3									1	1	
		Tent.	2											
	Sous-total	5			1							1	1	
Extorsion		Acc.							1			1	1	
		Tent.			1				1					1
	Sous-total			1				2				1	1	1
	Total		88	105	71	70	41	50	48	70	81	54	56	49

Fraude

		2000	2013	2014	2015	2016	2017	2018	2019	2020	2021	2022	2023
Blanchiment d'argent	Acc.												1
	Sous-total												1
Recel	Recel simple	Acc.	2					1	1			1	
	Non spécifié	Acc.											
	Sous-total	1	2					1	1			1	
Grivèlerie	Carburant / lubrifiant	Acc.		1	3			1			1		
	Sous-total			1	3			1			1		
Détournement et destruction frauduleuse	Cel frauduleux	Acc.	1	2	1								
	D'argent, de papiers, etc.	Acc.		1									
	D'objets saisis	Acc.								1		1	
	D'héritage	Acc.									1		
	Non spécifié	Acc.	1										
Sous-total	3	2	3	1					1	1	1		
Escroquerie	Fraude par internet	Acc.	3	4	3	5	5	11	8	1	10	25	19
		Tent.	2	2	2		1	2	3	2		1	2
	Escroquerie sans internet	Acc.	5	1	1	4	2	2	6	4	3	5	5
		Tent.	2	1	1		2	2	1		2		
	Non spécifié	Acc.											
Sous-total	3	12	8	7	9	10	17	18	7	15	31	26	
Tromperie	Marchandises vendues / travail fourni	Acc.											2
	Sous-total	1											2
Abus de confiance et infr. apparentées	Abus de confiance	Acc.	4	6	5	2	4	3	4	3	1	6	7
	Abus des faiblesses	Acc.					1	2					1
	Sous-total	7	4	6	5	2	5	5	4	3	1	6	8
Abus de biens sociaux	Par des A.S.B.L.	Acc.					1						
	Sous-total					1							
Infr. liées à l'insolvabilité	Non spécifié	Acc.					1						
	Sous-total					1							
Chèques sans provision		Acc.		1		1							
	Sous-total			1		1							
		Total	15	20	19	16	12	17	24	23	11	18	39
													37

Dégradation de la propriété

			2000	2013	2014	2015	2016	2017	2018	2019	2020	2021	2022	2023
Incendie volontaire	Dans lieu habité (de jour)	Acc.												1
	Dans lieu habité (de nuit)	Tent.	1		1									
	Dans un autre lieu (de jour)	Acc.								1		1	3	1
	Dans un autre lieu (de nuit)	Acc.			2	1	1	1		1			1	
		Tent.							1					
	Dans un autre lieu (moment indéterminé)	Acc.			1	1								1
		Tent.			1									
		Sous-total	1		5	2	1	2		2		1	5	2
Incendie involontaire		Acc.	5	5	4	3	3	2	3	6	3	3	3	3
		Sous-total	5	5	4	3	3	2	3	6	3	3	3	3
Destruction, dénaturation, dégradation	Avec circ. aggr.	Acc.	2	1					1		1		1	
	Destruction de biens agricoles	Acc.				1								
	Non spécifié	Acc.	3							1				
		Sous-total	5	1		1			1	1	1		1	
Vandalisme	Sur véhicules	Acc.	4	14	31	7	6	9	13	20	7	19	18	13
		Tent.					1							
	Sur autres biens mobiliers	Acc.	8	8	6	3	4	5		4	2	1	8	5
	Graffitis	Acc.	1	1			3							4
	Autres détériorations sur biens immobiliers	Acc.	7	15	16	11	10	15	2	17	11	13	23	11
	Dégradation de clôture	Acc.	2	6		1	1	2	3		5		2	
		Sous-total	22	44	53	22	25	31	18	41	25	33	55	29
		Total	33	50	62	28	29	35	22	50	29	37	64	34

Infr. contre la sécurité publique

		2000	2013	2014	2015	2016	2017	2018	2019	2020	2021	2022	2023
Association de malfaiteurs	Acc.	1											
	Sous-total	1											
Menaces	Menace d'attentat	Acc.								1			
	Verbales	Acc.	7	8	5	3	4	6	3	10	10	8	6
	Ecrites	Acc.		3	1	4	2	2	4	4	5	2	2
	Par gestes, emblèmes	Acc.	1	9	6	2	7	5	3	3	3	4	4
	Alerte à la bombe	Acc.						1					
	Non spécifié	Acc.											1
	Sous-total	8	20	15	11	12	11	14	10	19	16	14	16
	Total	9	20	15	11	12	11	14	10	19	16	14	16

Infr. contre l'autorité publique

			2000	2013	2014	2015	2016	2017	2018	2019	2020	2021	2022	2023	
Rébellion	Rébellion armée	Acc.			1										2
	Rébellion non armée	Acc.		2		1				1	1				1
		Sous-total		2	1	1				1	1				3
Outrages		Acc.		2	1				1		1			1	2
		Sous-total		2	1				1		1			1	2
Autres infractions	Bris de scellés	Acc.												1	
	Industrie, commerce et enchères publiques	Acc.		1											
		Sous-total		1											1
		Total		5	2	1			1	1	2		2	5	

Infr. contre la foi publique

			2000	2013	2014	2015	2016	2017	2018	2019	2020	2021	2022	2023
Faux en écritures	Faux en écritures	Acc.	2	3	1	1		1	2	1	2	2	2	2
	Usage de faux en écrit. et écrit. falsifiées	Acc.		2			2	1		2			2	
		Sous-total	2	5	1	1	2	2	2	3	2	2	4	2
Usurpation	De fonctions	Acc.		1								1		
	De nom	Acc.	1		1	2	4	1	4		1	2		1
	Non spécifié	Acc.					1							
	Sous-total	1	1	1	2	5	1	4		1	3			1
Contrefaçon / falsification	Contrefaçon	Acc.	1				1					1		
		Sous-total	1				1					1		
Fausses monnaies	Emission	Acc.	1											
	Autres	Acc.	1											
		Sous-total	2											
Faux en justice	Fausses déclarations	Acc.			1									
		Sous-total			1									
		Total	6	6	3	3	8	3	6	3	3	6	4	3



Nassogne

Infraction Code pénal

Infr. contre la famille

	2000	2013	2014	2015	2016	2017	2018	2019	2020	2021	2022	2023
Abandon de famille Acc.					2							
Sous-total					2							
Refus du droit aux relations personnelles Acc.	5	17	7	12	8	1	6	6	7	3	12	4
Sous-total	5	17	7	12	8	1	6	6	7	3	12	4
Non-acquittement pension alimentaire Acc.		2	2	2	3	4	10					
Sous-total		2	2	2	3	4	10					
Total	5	19	9	14	13	5	16	6	7	3	12	4

Criminalité informatique

	2000	2013	2014	2015	2016	2017	2018	2019	2020	2021	2022	2023
Hacking Acc.		1	4			1			3	1	3	6
Sous-total		1	4			1			3	1	3	6
Faux en informatique Acc.					1						1	
Sous-total					1						1	
Fraude informatique Acc.			2	3	2	5	1	6	4	11	11	15
Tent.							2					
Sous-total			2	3	2	5	3	6	4	11	11	15
Sabotage Acc.		1	1					2				
Sous-total		1	1					2				
Total		2	7	3	3	6	3	8	7	12	15	21

Traite des êtres humains

	2000	2013	2014	2015	2016	2017	2018	2019	2020	2021	2022	2023
Exploitation économique Acc.							1					
Sous-total							1					
Total							1					



Provocation crime ou délits

		2000	2013	2014	2015	2016	2017	2018	2019	2020	2021	2022	2023
Provocation délits	Acc.									1			
	Sous-total									1			
	Total									1			

Autres infractions Code pénal

		2000	2013	2014	2015	2016	2017	2018	2019	2020	2021	2022	2023
	Acc.			1									
	Sous-total			1									
	Total			1									

Contravention Code pénal

		2000	2013	2014	2015	2016	2017	2018	2019	2020	2021	2022	2023
Injures (Contravention)	Acc.	4											
	Sous-total	4											
Autres contraventions CP	Acc.	8				1							
	Sous-total	8				1							
	Total	12				1							

STATISTIQUES POLICIERES DE CRIMINALITE

LIEU DE PERPETRATION: COMMUNE

Nassogne

***ANNEXE II: DETAIL PAR CATEGORIE DE DELIT
LOIS SPECIALES***



Nassogne

Infraction Lois spéciales

Drogues

			2000	2013	2014	2015	2016	2017	2018	2019	2020	2021	2022	2023
Détention	Acc.		116	11	7	4	3		5	11	9	5	15	12
	Tent.		4											
	Sous-total		120	11	7	4	3		5	11	9	5	15	12
Usage	Usage en groupe	Acc.	8											
	Usage individuel	Acc.	23											
	Faciliter l'usage	Acc.	2	1	2					1			1	
	Incitation à l'usage	Acc.			1					1	1			
	Sous-total		33	1	3					2	1		1	
Importation et exportation	Acc.		11		1	1								
	Sous-total		11		1	1								
Fabrication	Acc.					1	1	1		1	2		1	1
	Sous-total					1	1	1		1	2		1	1
Commerce	Acc.			2	5	1	2	1	2	2	1	1	7	6
	Sous-total			2	5	1	2	1	2	2	1	1	7	6
Autres	Acc.		5										2	
	Sous-total		5										2	
Total			169	14	16	7	6	2	7	16	13	6	26	19

Législation sur les étrangers

			2000	2013	2014	2015	2016	2017	2018	2019	2020	2021	2022	2023
Transmigration illégale	Accès au territoire	Acc.					1		2					
	Séjour	Acc.		1			1			2	2	2	1	
	Pas de port de documents d'identité ou de voyage	Acc.						3						
	Inscription au registre des étrangers	Acc.	1	2		2			4	2	1			
	Sous-total		1	3		2	2	3	6	6	4	3	2	1
Aide au séjour illégal	Acc.									1				
	Sous-total									1				
Total			1	3		2	2	3	6	5	3	2	1	



Environnement

			2000	2013	2014	2015	2016	2017	2018	2019	2020	2021	2022	2023
Déchets	Déchets par professionnel	Acc.		2						1	1		2	
	Déchets par particulier	Acc.		1	6	10	11	13	4	11	3			
	Déchets par personne indéterminée	Acc.	19											
	Non spécifié	Acc.	4											
	Sous-total		23	3	6	10	11	13	4	12	4		2	
Autres que déchets	Urbanisme	Acc.							1					
	Pollution de l'eau	Acc.	1					1						
	Pollution du sol	Acc.		2										
	Autres nuisances en matière d'environnement	Acc.	1							1				
	Sous-total		2	2				1	1	1				
Biodiversité / Faune et flore	Bien-être animal	Acc.	7	1		1	2		2	2		2	3	
	Protection de la nature	Acc.												1
	Permis / autorisation animaux	Acc.							1					
	Destruction d'animaux	Acc. Tent.			1	1	1	1						
	Sous-total		7	1	1	3	3	1	3	2		2	3	1
	Total		32	6	7	13	14	15	8	15	4	2	5	1

Armes et explosifs

			2000	2013	2014	2015	2016	2017	2018	2019	2020	2021	2022	2023
Détention illégale	Arme à feu	Acc.		19	8	3	4			2	3	2	3	3
	Arme blanche ou non à feu	Acc.		1		1		1	1	1	1			4
	Munition	Acc.			1									1
	Non spécifié	Acc.	6		1									
	Sous-total		6	20	10	4	4	1	1	3	4	2	3	8
Port / transport illégal	Arme à feu	Acc.			1			1						1
	Arme blanche ou non à feu	Acc.			2					1	1	1	1	1
	Non spécifié	Acc.	4											
	Sous-total		4		3			1		1	1	1	1	2
Autre	Mesures de sécurité	Acc.					2				1			
	Sous-total						2				1			
	Total		10	20	13	4	6	2	1	4	6	3	4	10



Protection de la personne

			2000	2013	2014	2015	2016	2017	2018	2019	2020	2021	2022	2023
Discrimination	Racisme et xénophobie	Acc.	2				2	1						
	Fondée sur son orientation sexuelle (homophobie)	Acc.		1										
	Autre discrimination	Acc.											1	
		Sous-total	2	1			2	1					1	
Protection de la vie privée		Acc.		1										
		Sous-total		1										
		Total	2	2			2	1					1	



Nassogne

Infraction Lois spéciales

Hormones et dopage

		2000	2013	2014	2015	2016	2017	2018	2019	2020	2021	2022	2023
Détention	Acc.					1			1				
	Sous-total:					1			1				
	Total:					1			1				

Protection de la jeunesse

		2000	2013	2014	2015	2016	2017	2018	2019	2020	2021	2022	2023
Législation sur l'obligation scolaire	Acc.			1									
	Sous-total:			1									
Législation sur la protection de la jeunesse	Acc.	2	7	5	7	8	4	12	3	5	8	10	11
	Sous-total:	2	7	5	7	8	4	12	3	5	8	10	11
	Total:	2	7	6	7	8	4	12	3	5	8	10	11

Code pénal social

		2000	2013	2014	2015	2016	2017	2018	2019	2020	2021	2022	2023
Harcèlement au travail	Acc.		1		1	1		1					
	Sous-total:		1		1	1		1					
Fraude sociale aux cotisations (travail au noir)	Acc.					1	1			1			
	Sous-total:					1	1			1			
Infr. contre foi publique en droit pénal social	Acc.			2			2		1				
	Sous-total:			2			2		1				
Escroquerie en droit pénal social	Acc.			1	1	1		2		2	1		
	Sous-total:			1	1	1		2		2	1		
	Total:		1	3	2	3	3	3	1	3	1		



Ivresse et alcool

		2000	2013	2014	2015	2016	2017	2018	2019	2020	2021	2022	2023
Ivresse publique	Acc.	2	5		2	1	3	1	4	2	3	2	5
	Sous-total:	2	5		2	1	3	1	4	2	3	2	5
	Total:	2	5		2	1	3	1	4	2	3	2	5

Registre de population

		2000	2013	2014	2015	2016	2017	2018	2019	2020	2021	2022	2023
	Acc.	7	21	15	15	13	9	17	17	12	8	8	3
	Sous-total:	7	21	15	15	13	9	17	17	12	8	8	3
	Total:	7	21	15	15	13	9	17	17	12	8	8	3

Carte d'identité

		2000	2013	2014	2015	2016	2017	2018	2019	2020	2021	2022	2023
Pas en possession	Acc.	2											
	Sous-total:	2											
Autres	Acc.	1											
	Sous-total:	1											
	Total:	3											

Santé publique

		2000	2013	2014	2015	2016	2017	2018	2019	2020	2021	2022	2023
Refus ou négligence respect mesures	Acc.									62	5		
	Sous-total:									62	5		
Non spécifié	Acc.						1						
	Sous-total:						1						
Autres	Acc.									1			
	Sous-total:									1			
	Total:							1		63	5		



Travail

		2000	2013	2014	2015	2016	2017	2018	2019	2020	2021	2022	2023
Commerce ambulant	Acc.	5											
	Sous-total:	5											
Protection professions libérales et intellec.	Acc.				1								
	Sous-total:				1								
Fraude sociale aux cotisations (travail au noir)	Acc.										1		
	Sous-total:										1		
Travailleurs étrangers	Acc.						1						
	Sous-total:						1						
	Total:	5			1		1				1		

Protection des revenus publics

		2000	2013	2014	2015	2016	2017	2018	2019	2020	2021	2022	2023
Douane et accises	Acc.							1					
	Sous-total:							1					
Fraude TVA	Acc.	1											
	Sous-total:	1											
	Total:	1						1					

Pratiques commerciales

		2000	2013	2014	2015	2016	2017	2018	2019	2020	2021	2022	2023
Pratiques du marché et protection du consommateur	Acc.	3	1										
	Sous-total:	3	1										
	Total:	3	1										



Autres lois spéciales

		2000	2013	2014	2015	2016	2017	2018	2019	2020	2021	2022	2023
Transport	Acc.											1	
	Sous-total:											1	
Dégradation involontaire câbles télécommunication	Acc.		1										
	Sous-total:		1										
Infractions Loi police chemins de fer	Acc.				2			1					
	Sous-total:				2			1					
Autres	Acc.	7	1										
	Sous-total:	7	1										
	Total:	7	2		2			1				1	

STATISTIQUES POLICIERES DE CRIMINALITE

LIEU DE PERPETRATION: COMMUNE

Nassogne

***ANNEXE III: DETAIL
FIGURES CRIMINELLES / PHENOMENES***



Nassogne

FC Vol moyen de transport

		2000	2013	2014	2015	2016	2017	2018	2019	2020	2021	2022	2023
Vol de voiture	Acc.	4	1	4	2		3	1	3	4	3	4	3
	Tent.	3					1		1				2
	Total	7	1	4	2		4	1	4	4	3	4	5
Vol de moto	Acc.	1	2		2					1			
	Total	1	2		2					1			
Homejacking	Acc.			1									
	Total			1									
Vol dans les garages	Acc.	2	1	1					2			1	
	Total	2	1	1					2			1	
Vol de vélomoteur	Acc.	1		1	2					1	1	1	1
	Total	1		1	2					1	1	1	1
Vol de vélo	Acc.	2	1	1	2		1		2	2		3	
	Total	2	1	1	2		1		2	2		3	



FC Cambriolage

		2000	2013	2014	2015	2016	2017	2018	2019	2020	2021	2022	2023
Cambriolage dans habitation	Acc.	8	17	16	9	5	10	4	25	15	7	14	3
	Tent.	7	14	9	6	6	4	4	13	10	2	4	6
	Total	15	31	25	15	11	14	8	38	25	9	18	9
Cambriolage ds entreprise ou commerce	Acc.	4	5	5	1	3			1	2	1	1	1
	Tent.		1			1				2	2		
	Total	4	6	5	1	4			1	4	3	1	1
Cambriolage ds service public ou bâtiment administ	Acc.	3	3	1				2	2	1	1	3	2
	Tent.		1		1			2				2	
	Total	3	4	1	1			4	2	1	1	5	2
Cambriolage dans bâtiment (total)	Acc.	15	25	22	10	8	10	6	28	18	9	18	6
	Tent.	7	16	9	7	7	4	6	13	12	4	6	6
	Total	22	41	31	17	15	14	12	41	30	13	24	12



FC Vol autre

		2000	2013	2014	2015	2016	2017	2018	2019	2020	2021	2022	2023
Vol à main armée	Acc.	1						1				1	
	Total	1						1				1	
Vol avec violence sans arme	Acc.		1	2				2		2	1	2	
	Tent.				1	1		1					1
Total			1	2	1	1		3		2	1	2	1
Vol dans ou sur un véhicule	Acc.	11	6	11	10	4	6	5	6	13	15	7	6
	Tent.		2		1		1	1		1		1	1
Total		11	8	11	11	4	7	6	6	14	15	8	7
Vol d'armes et explosifs	Acc.		2	1	1		3		2	1	1		2
	Total		2	1	1		3		2	1	1		2
Vol à la tire	Acc.		3				2						
	Total		3				2						
Vol à l'étalage	Acc.			1		1						1	
	Total			1		1						1	
Vol par ruse	Acc.	1	1	1	1				1			1	
	Total	1	1	1	1				1			1	
Vol de métaux	Acc.		2	1			2		4	1	1	1	2
	Total		2	1			2		4	1	1	1	2
Vol sur les chantiers	Acc.	2	3		2			1		1			
	Tent.	1											
Total		3	3		2			1		1			
Vol d'animaux	Acc.		2	1	1	1	2		1	1	1		1
	Total		2	1	1	1	2		1	1	1		1
Vol de cargaison	Acc.								1		1		
	Total								1		1		



Criminalité ICT

		2000	2013	2014	2015	2016	2017	2018	2019	2020	2021	2022	2023
Fraude de cartes de paiements	Acc.			1	2	2	2		3	1	1		2
	Total			1	2	2	2		3	1	1		2
Phishing	Acc.			1			1	1				3	1
	Total			1			1	1				3	1

FC Autre

		2000	2013	2014	2015	2016	2017	2018	2019	2020	2021	2022	2023
Violence contre les métiers d'intérêt général	Acc.		3	1			3	4	1		1	1	
	Total		3	1			3	4	1		1	1	
Viol collectif	Acc.		1			2							
	Total		1			2							
Graffiti	Acc.	1	1			3						4	
	Total	1	1			3						4	
Dégradation de voiture	Acc.	6	14	30	5	7	9	12	19	7	18	14	11
	Total	6	14	30	5	7	9	12	19	7	18	14	11
Rixe au couteau	Acc.							1					
	Tent.			1									
	Total			1				1					

PH Violence intrafamiliale (VIF)



PH Violence intrafamiliale (VIF)

		2000	2013	2014	2015	2016	2017	2018	2019	2020	2021	2022	2023
VIF: physique, dans le couple	Acc.	2	17	8	12	9	11	24	9	8	11	12	10
	Total	2	17	8	12	9	11	24	9	8	11	12	10
VIF: physique, envers des descendants	Acc.				4	7		2	3	2	4	4	1
	Total				4	7		2	3	2	4	4	1
VIF: physique, envers d'autres membres	Acc.	8	1	2	1	3	1		1	2	3	3	2
	Tent.						1						
	Total	8	1	2	1	3	2		1	2	3	3	2
VIF: sexuelle, dans le couple	Acc.								1				
	Total								1				
VIF: sexuelle, envers des descendants	Acc.	1					1					1	
	Tent.									1			
	Total	1					1			1		1	
VIF: sexuelle, envers d'autres membres	Acc.					1							
	Total					1							
VIF: psychique, dans le couple	Acc.	7	20	11	18	10	11	10	6	22	7	17	6
	Total	7	20	11	18	10	11	10	6	22	7	17	6
VIF: psychique, envers des descendants	Acc.					1							2
	Total					1							2
VIF: psychique, envers d'autres membres	Acc.				1	1			1				
	Total				1	1			1				
VIF: économique, dans le couple	Acc.		1	1		1						1	1
	Tent.		1										
	Total		2	1		1						1	1
VIF: économique, envers des descendants	Acc.			1									
	Total			1									
VIF: économique, envers d'autres membres	Acc.		3	4	3	6	5	11	1			2	
	Total		3	4	3	6	5	11	1			2	



PH Hormones et dopage

		2000	2013	2014	2015	2016	2017	2018	2019	2020	2021	2022	2023
Dopage humain	Acc.					1			1				
	Total					1			1				

PH Drogues

		2000	2013	2014	2015	2016	2017	2018	2019	2020	2021	2022	2023
Vente de cocaïne	Acc.			4				1	2			1	3
	Total			4				1	2			1	3

		2000	2013	2014	2015	2016	2017	2018	2019	2020	2021	2022	2023
Import-export de cocaïne	Acc.	2											
	Total	2											

		2000	2013	2014	2015	2016	2017	2018	2019	2020	2021	2022	2023
Import-export de drogues synthétiques	Acc.	1											
	Total	1											

		2000	2013	2014	2015	2016	2017	2018	2019	2020	2021	2022	2023
Vente de drogues synthétiques	Acc.			3		1							
	Total			3		1							

		2000	2013	2014	2015	2016	2017	2018	2019	2020	2021	2022	2023
Production de cannabis (culture)	Acc.				1		1		1	2		1	
	Total				1		1		1	2		1	

		2000	2013	2014	2015	2016	2017	2018	2019	2020	2021	2022	2023
Import-export d'héroïne	Acc.				1								
	Total				1								

		2000	2013	2014	2015	2016	2017	2018	2019	2020	2021	2022	2023
Vente-traffic d'héroïne	Acc.			2				1					1
	Total			2				1					1

PH Traite des êtres humains

		2000	2013	2014	2015	2016	2017	2018	2019	2020	2021	2022	2023
TEH - exploitation économique	Acc.							1					
	Total							1					

PH Violence dans l'espace public

		2000	2013	2014	2015	2016	2017	2018	2019	2020	2021	2022	2023
Violence physique (transport public)	Acc.												1
	Total												1



PH Violence dans l'espace public

		2000	2013	2014	2015	2016	2017	2018	2019	2020	2021	2022	2023
Violence physique (voie publique)	Acc.	2	16	9	7	5	9	4	5	8	6	7	10
	Tent.							1					
	Total	2	16	9	7	5	9	5	5	8	6	7	10
Violence physique (autre endroit public)	Acc.			1		1		1	1		1	1	
	Tent.												
	Total			1		1		1	1		1	1	
Violence physique (endroit accessible au public)	Acc.	12	16	5	4	5	4	4	6			5	1
	Tent.						1						
	Total	12	16	5	4	5	5	4	6			5	1
Violence sexuelle (voie publique)	Acc.		1					1		1	1		
	Tent.												
	Total		1					1		1	1		
Violence sexuelle (autre endroit public)	Acc.							1					
	Tent.												
	Total							1					
Violence sexuelle (endroit accessible au public)	Acc.		1										
	Tent.												
	Total		1										
Violence psychique (transport public)	Acc.							1				1	
	Tent.												
	Total							1				1	
Violence psychique (voie publique)	Acc.	4	12	4	3	7	5	5	4	8	3	5	9
	Tent.												
	Total	4	12	4	3	7	5	5	4	8	3	5	9
Violence psychique (autre endroit public)	Acc.	1		2		1					2		1
	Tent.												
	Total	1		2		1					2		1
Violence psychique (endroit accessible au public)	Acc.	5	3	3	4	1	7	3	3	5		3	
	Tent.												
	Total	5	3	3	4	1	7	3	3	5		3	
Vol à main armée (endroit accessible au public)	Acc.							1				1	
	Tent.												
	Total							1				1	
Vol avec violence sans arme (voie publique)	Acc.		1									1	
	Tent.					1							
	Total		1			1						1	



PH Violence dans l'espace public

		2000	2013	2014	2015	2016	2017	2018	2019	2020	2021	2022	2023
Vol avec violence sans arme (endr. acces. au pub.)	Acc.										1	1	
	Tent.				1			1					
	Total				1			1			1	1	

PH Autre

		2000	2013	2014	2015	2016	2017	2018	2019	2020	2021	2022	2023
Terrorisme, extrémisme et radicalisme	Acc.							1					
	Total							1					
Cyberharcèlement	Acc.		8	8	9	12	6	5	3	4	3		1
	Total		8	8	9	12	6	5	3	4	3		1
Fraude à l'identité	Acc.	1	2	3	2	4	1	5		1	2		1
	Tent.		2		1		1	2	1				
	Total	1	4	3	3	4	2	7	1	1	2		1

STATISTIQUES POLICIERES DE CRIMINALITE

LIEU DE PERPETRATION: COMMUNE

Nassogne

***ANNEXE IV: FAITS ENREGISTRES
NON CRIMINELS***



Nassogne

Faits non criminels

Maladies / Décès / Disparition

	2000	2013	2014	2015	2016	2017	2018	2019	2020	2021	2022	2023
Suicide		6	9	3	7	1	1	3	1	3	2	2
Personne malade	2	1		2	1	3		1	1	1	2	2
Décès suspect	1	1	1									
Décès naturel					2	1	2	1		1	1	
Disparition (personne disparue)		2	1	3	1	5	1	3	3	1	2	4
Accident (sauf roulage)	3	2	2		2				1			1
Sécurité des travailleurs (accident du travail)												1
Autres	1											
Total	7	12	13	8	13	10	4	8	6	6	7	10

Appels

	2000	2013	2014	2015	2016	2017	2018	2019	2020	2021	2022	2023
Appels	3											
Total	3											

Problèmes sociaux

	2000	2013	2014	2015	2016	2017	2018	2019	2020	2021	2022	2023
Différends familiaux	7	17	29	17	7	21	20	18	20	20	6	11
Différend (pas de coups)	7	25	21	18	19	10	19	16	11	22	15	14
Affaire civile	3	2	2	2	3	2	1		4	3		
Protection de la jeunesse	2	6		2	9	2	4	7	4	8	12	4
Autres	5		1							1		
Total	24	50	53	39	38	35	44	41	39	54	33	29



Catastrophes

	2000	2013	2014	2015	2016	2017	2018	2019	2020	2021	2022	2023
Autres	2											
Total	2											

Ordre public

	2000	2013	2014	2015	2016	2017	2018	2019	2020	2021	2022	2023
Troubles		1		1		1		1		1		
Total		1		1		1		1		1		

Agissements suspects

	2000	2013	2014	2015	2016	2017	2018	2019	2020	2021	2022	2023
	3	4		4	2	4	6	2	3	2	3	
Total	3	4		4	2	4	6	2	3	2	3	

Objets trouvés

	2000	2013	2014	2015	2016	2017	2018	2019	2020	2021	2022	2023
	3		1									1
Total	3		1									1

Objets perdus

	2000	2013	2014	2015	2016	2017	2018	2019	2020	2021	2022	2023
	56	98	70	60	54	56	61	42	44	56	66	65
Total	56	98	70	60	54	56	61	42	44	56	66	65



Autres non-infractions

	2000	2013	2014	2015	2016	2017	2018	2019	2020	2021	2022	2023
Ordonnance de capture										1		
Non-respect des conditions		1		1	1	4	5	6	8	4		
Procès-verbal d'information	6	3	7		2	5					2	1
Notification		1	1			1	2			1	2	1
Dégradation involontaire câbles (non-télécom)						1						
Demande signalement surveillance électronique											2	2
Fonction de contrôle armes		3						1		2	3	2
Autres non infractions	1											
Total	7	8	8	1	3	11	7	7	8	8	9	6