

STATISTIQUES POLICIERES DE CRIMINALITE

LIEU DE PERPETRATION: COMMUNE

Messancy

2000 - 2023

Police fédérale - DGRIDRIIBIPOL

STATISTIQUES POLICIERES DE CRIMINALITE

LIEU DE PERPETRATION: COMMUNE

Messancy

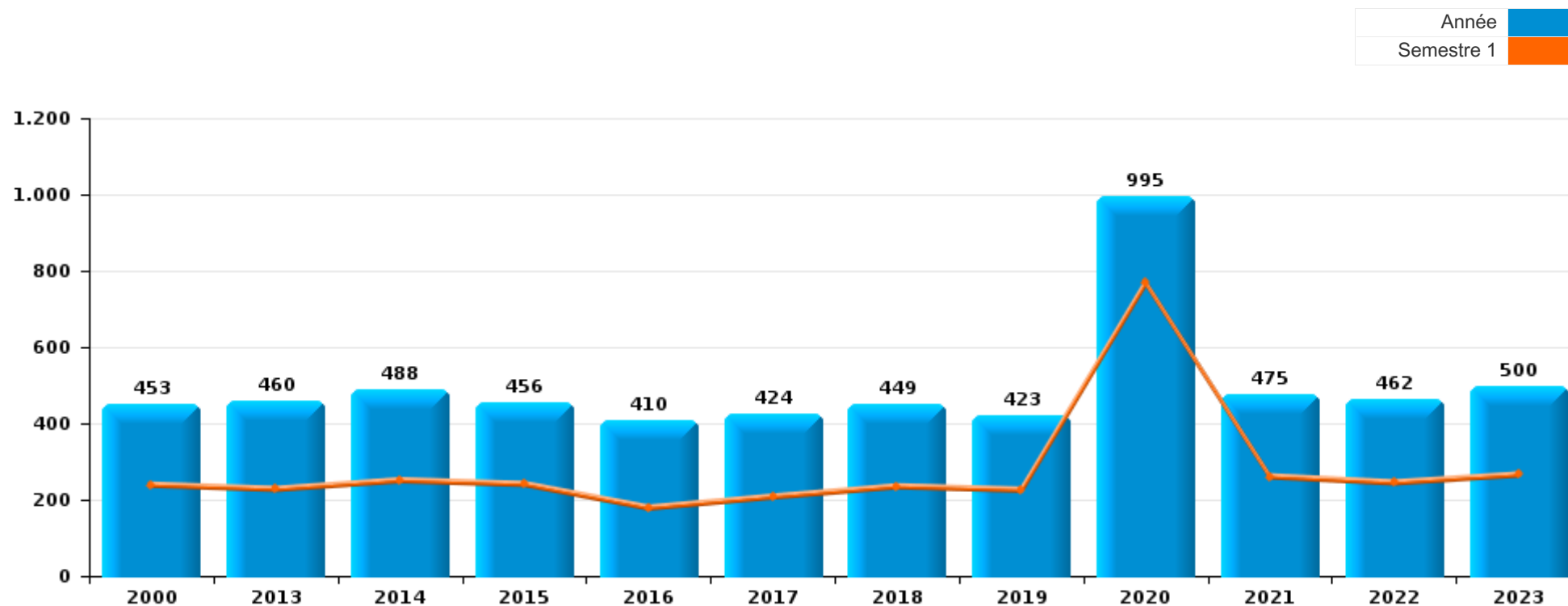
PARTIE I : INFRACTIONS JUDICIAIRES

CRIMINALITE ENREGISTREE COMMISE AU NIVEAU DE LA COMMUNE



Messancy

	2000	2013	2014	2015	2016	2017	2018	2019	2020	2021	2022	2023
Nombre total des délits	453	460	488	456	410	424	449	423	995	475	462	500





Messancy

	2000	2013	2014	2015	2016	2017	2018	2019	2020	2021	2022	2023
Vol et extorsion	174	194	196	180	160	193	164	123	108	114	155	145
Santé publique	1								585	65		
Dégradation de la propriété	56	56	75	55	54	44	37	48	42	29	41	57
Infr. contre l'intégrité physique	36	40	33	38	25	26	40	30	27	36	27	47
Drogues	57	10	27	46	23	27	31	39	48	30	39	27
Fraude	21	22	16	18	15	29	24	31	27	47	35	46
Infr. contre autres valeurs morales et sentiments	4	25	27	14	21	17	27	32	18	21	17	16
Infr. contre la sécurité publique	22	18	20	25	17	11	28	20	14	13	20	25
Législation sur les étrangers	4	8	12	18	24	13	35	25	8	14	21	8
Armes et explosifs	4	11	11	12	11	16	10	15	25	13	17	12
Criminalité informatique		8	10	3	5	11	7	12	16	12	26	26
Infr. contre la foi publique	15	9	6	7	6	7	10	10	13	17	7	10
Infr. contre la famille	10	20	17	10	4	1	2	6	12	9	4	1
Infr. contre les moeurs	6	5	3	9	13	5	3	9	10	13	11	9
Ivresse et alcool	1	6	5	3	8	7	12	4	4	14	11	17
Environnement	6	1	1	1	9	2	4	4	6	1	5	29
Infr. contre l'autorité publique	7	2	4	5	5	4	5	5	9	9	5	9
Infr. relative au statut juridique de l'enfant	2	9	12	1	1		1	2		5	6	1
Protection de la jeunesse	1	3	1	3	4	2	2	3	8	2	5	6
Code pénal social		1	4	3	3	1	1	1	3	2	4	4
Carte d'identité	2	3	1		1	6	1		1	3	1	1
Protection de la personne	4	3		3		1	1	2	2			
Travail	2		4						1	2	2	
Contravention Code pénal	8											
Protection des revenus publics								1	3	2		2
Traite des êtres humains				1	1	1	2	1	1		1	
Sécurité privée	2	1		1			1		2			
Autres lois spéciales	3	1									1	1
Pratiques commerciales	5								1			
Registre de population		1							1	1	1	1
Hormones et dopage		3	1									
Infr. contre la liberté individuelle			2				1			1		
Sous-total	453	460	488	456	410	424	449	423	995	475	462	500
Contravention règlement policier local		10	14	8	18	15	9	9	8	12	11	21
Sous-total		10	14	8	18	15	9	9	8	12	11	21
Total	453	470	502	464	428	439	458	432	1.003	487	473	521

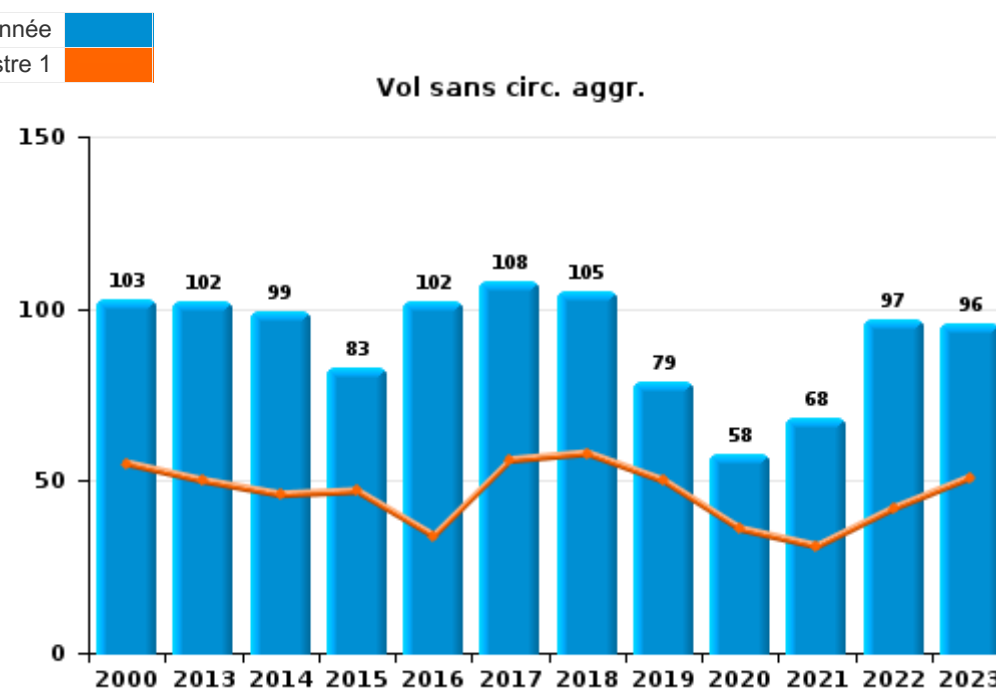
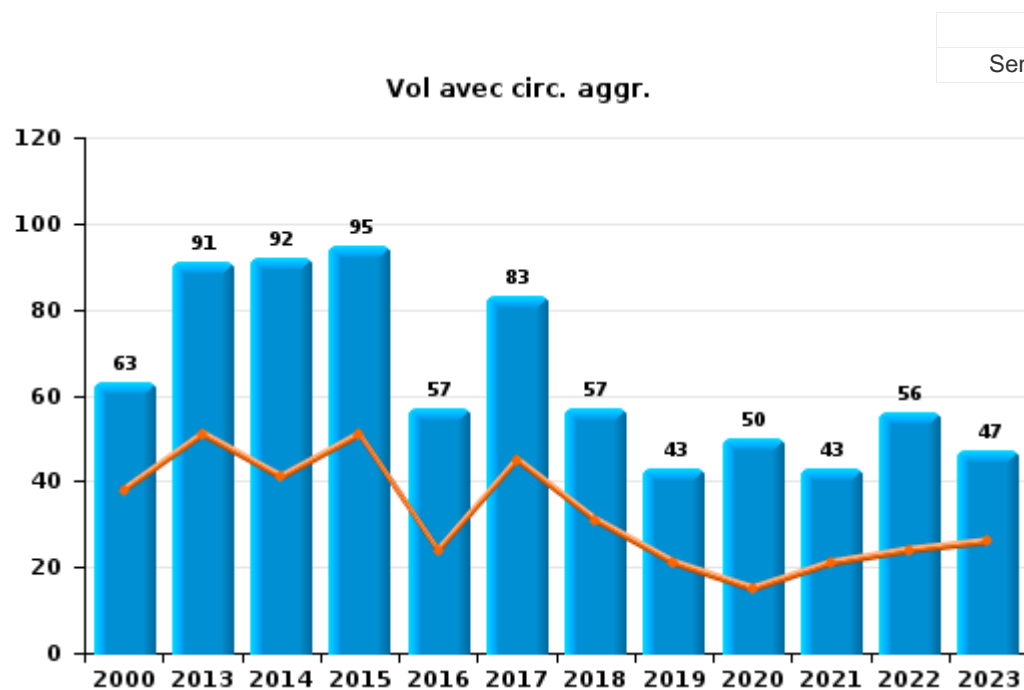
FPF/DGR/DR1/BIPOL - Statistiques policières de criminalité (date de clôture: 19/04/2024)
 Les données pour les années 2001 jusqu'à 2012 ne sont plus publiées mais restent disponibles sur demande auprès du service BIPOL.



I.1. Catégorie des infractions : Vol et extorsion (top 5 des infractions au niveau national 2023)

Messancy

	2000	2013	2014	2015	2016	2017	2018	2019	2020	2021	2022	2023
Vol sans circ. agr.	103	102	99	83	102	108	105	79	58	68	97	96
Vol avec circ. agr.	63	91	92	95	57	83	57	43	50	43	56	47
Vol non spécifié	8	1	4	2	1	2				1		1
Extorsion			1				2	1		2	2	1
Total	174	194	196	180	160	193	164	123	108	114	155	145





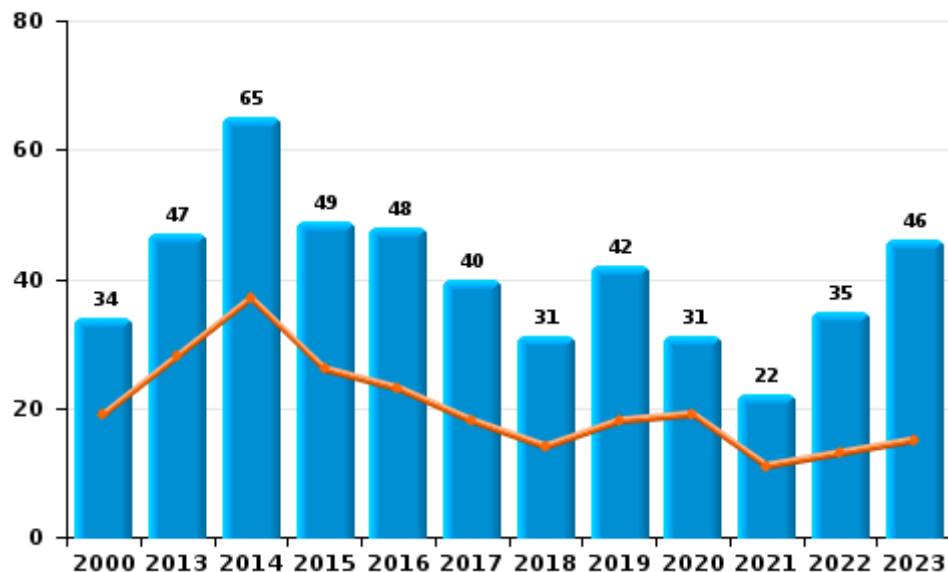
I.2. Catégorie des infractions : Dégradation de la propriété (top 5 des infractions au niveau national 2023)

Messancy

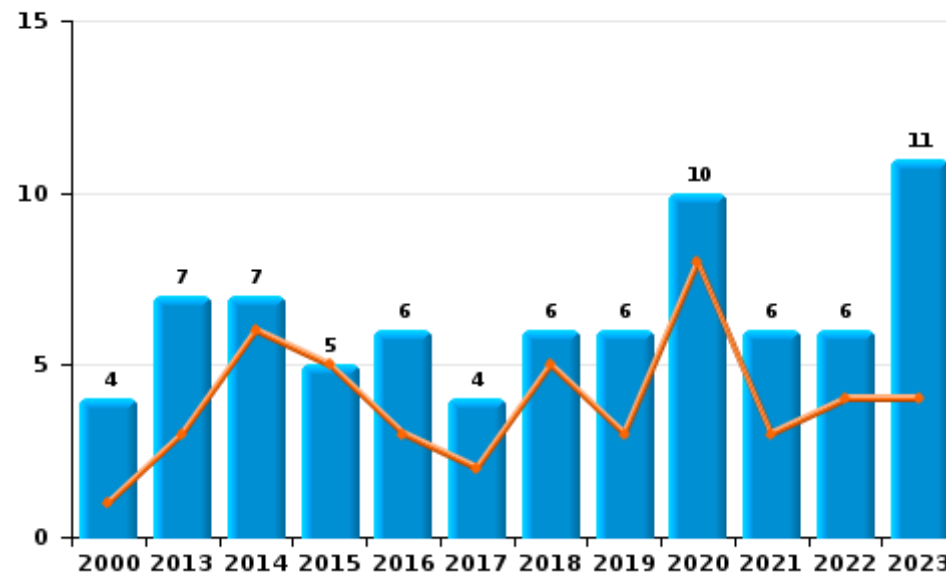
	2000	2013	2014	2015	2016	2017	2018	2019	2020	2021	2022	2023
Vandalisme	34	47	65	49	48	40	31	42	31	22	35	46
Incendie volontaire		4	7	4	3		2	1	6	3	5	5
Incendie involontaire	4	3		1	3	4	4	5	4	3	1	6
Destruction, dénaturation, dégradation	18	2	3	1					1	1		
Total	56	56	75	55	54	44	37	48	42	29	41	57



Vandalisme



Incendie

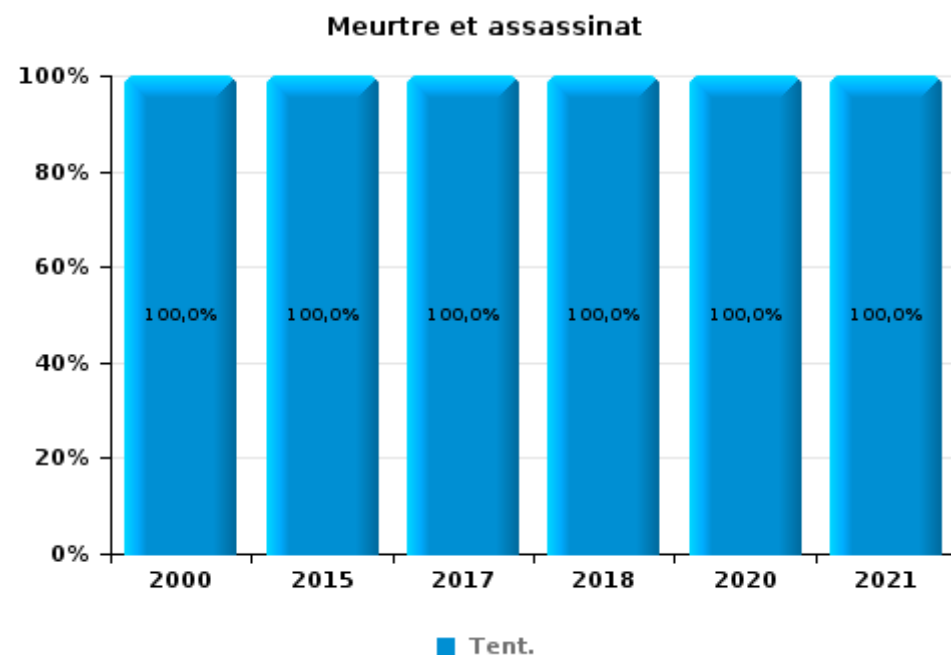
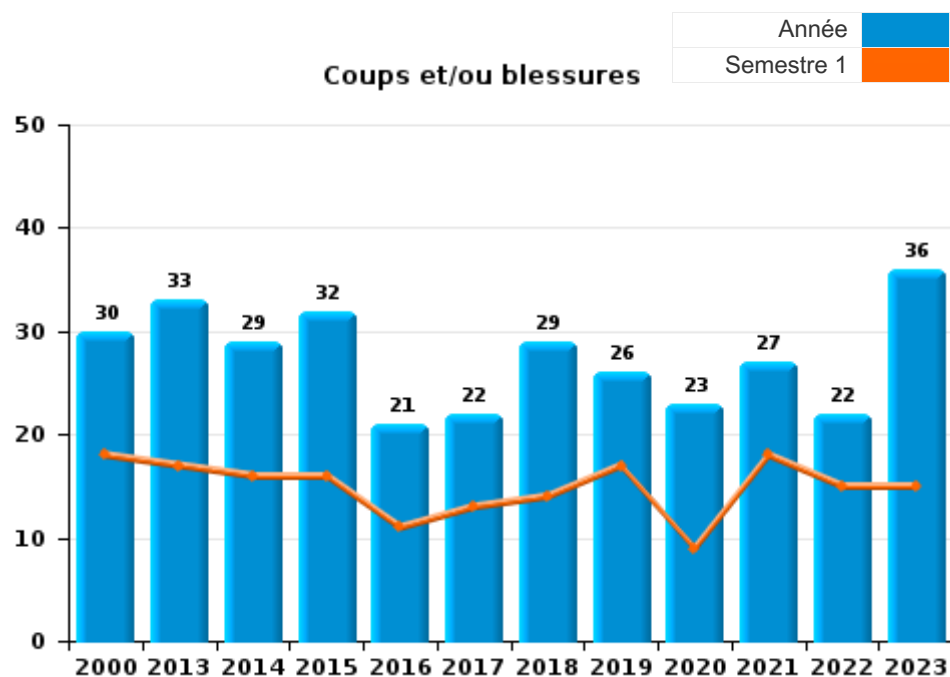




I.3. Catégorie des infractions : Infr. contre l'intégrité physique (top 5 des infractions au niveau national 2023)

Messancy

	2000	2013	2014	2015	2016	2017	2018	2019	2020	2021	2022	2023
Coups et/ou blessures	30	33	29	32	21	22	29	26	23	27	22	36
Autres	5	7	4	5	4	3	10	4	3	8	5	11
Meurtre et assassinat	1			1		1	1		1	1		
Total	36	40	33	38	25	26	40	30	27	36	27	47





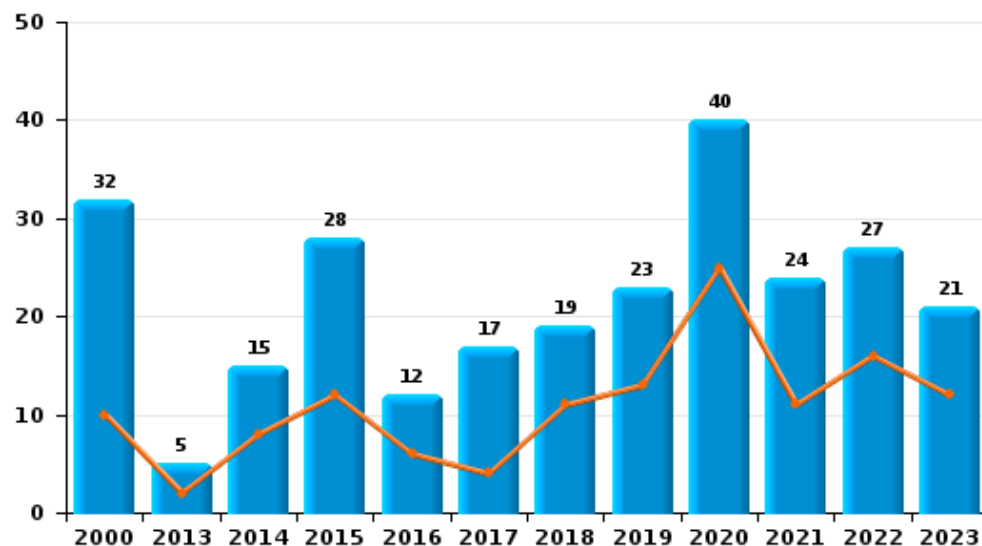
I.4. Catégorie des infractions : Drogues (top 5 des infractions au niveau national 2023)

Messancy

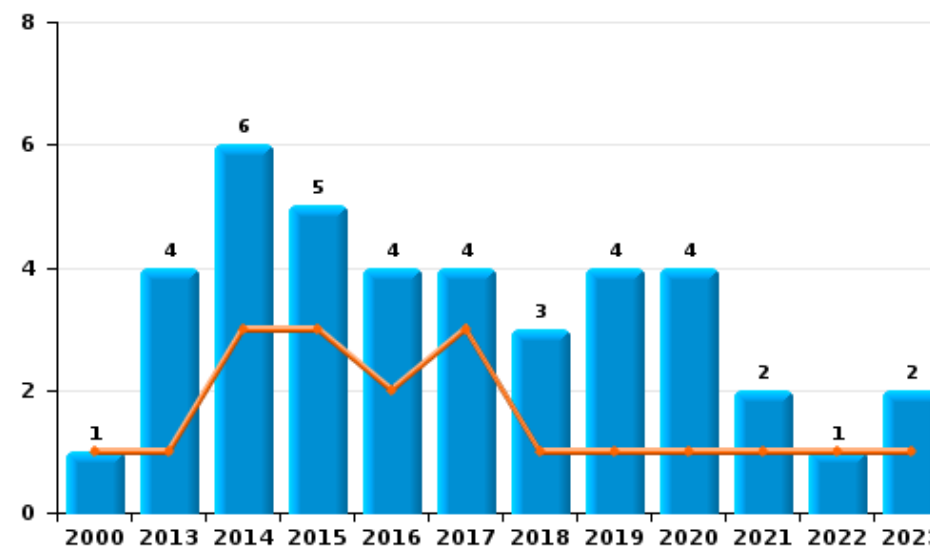
	2000	2013	2014	2015	2016	2017	2018	2019	2020	2021	2022	2023
Détention	32	5	15	28	12	17	19	23	40	24	27	21
Importation et exportation	5	1	5	12	5	4	4	8	3	4	11	1
Commerce	1	4	6	5	4	4	3	4	4	2	1	2
Usage	16							1				1
Autres	3		1		1	2	3	3	1			
Fabrication				1	1		2					2
Total	57	10	27	46	23	27	31	39	48	30	39	27



Détention



Commerce





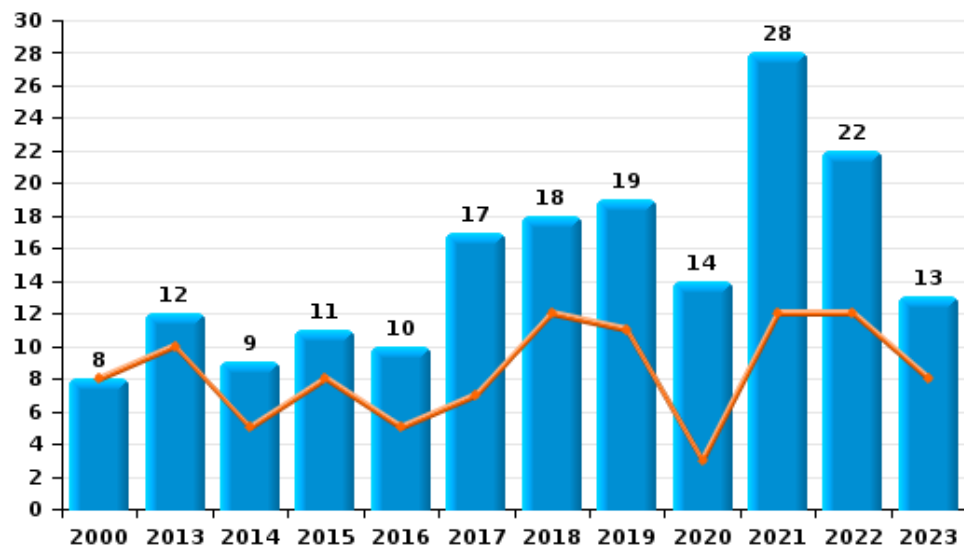
I.5. Catégorie des infractions : Fraude (top 5 des infractions au niveau national 2023)

Messancy

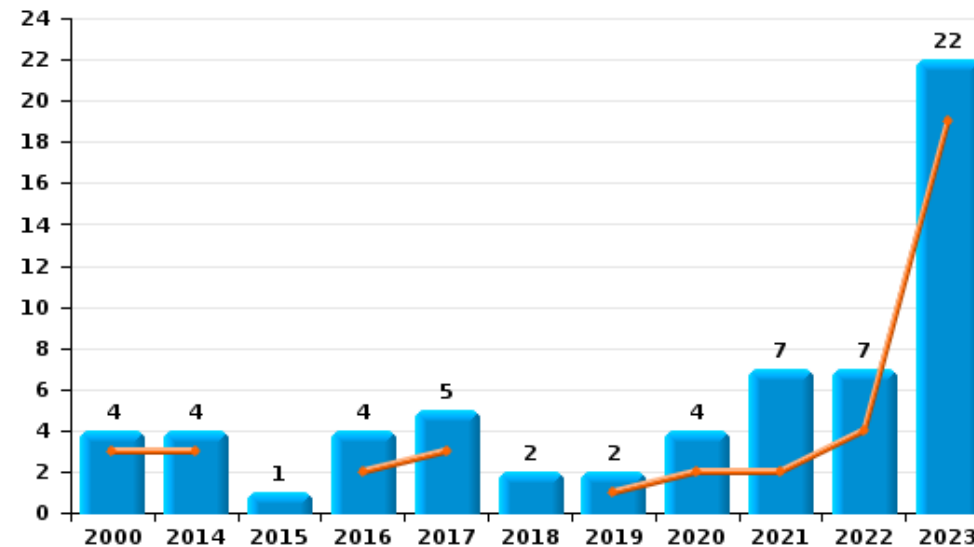
	2000	2013	2014	2015	2016	2017	2018	2019	2020	2021	2022	2023
Escoquerie	8	12	9	11	10	17	18	19	14	28	22	13
Abus de confiance et infr. apparentées	4		4	1	4	5	2	2	4	7	7	22
Détournement et destruction frauduleuse	4	4	1	2	1	2		6	1	4	3	9
Fraudes: Autres	3	1					2	1	6	6	3	1
Recel	1	2	1	2		1	2	2	2			1
Grivèlerie		2	1			4				1		
Infr. liées à l'insolvabilité	1	1		2				1		1		
Total	21	22	16	18	15	29	24	31	27	47	35	46



Escoquerie



Abus de confiance et infr. apparentées



STATISTIQUES POLICIERES DE CRIMINALITE

LIEU DE PERPETRATION: COMMUNE

Messancy

PARTIE II : FIGURES CRIMINELLES / PHENOMENES



Messancy

FC Vol moyen de transport

	2000	2013	2014	2015	2016	2017	2018	2019	2020	2021	2022	2023
Vol de voiture	12	7	7	9	1	10	6	2	4	5	4	3
Vol de moto	1				1	1						
Carjacking		1		1		1						1
Vol dans les garages		2		1		1	1					
Vol de vélomoteur	2		1		1		2			1		
Vol de vélo		1		2	1		2	3	4	6	4	1

FC Cambriolage

	2000	2013	2014	2015	2016	2017	2018	2019	2020	2021	2022	2023
Cambriolage dans habitation	23	33	30	48	15	38	25	24	25	26	24	18
Cambriolage ds entreprise ou commerce	7	14	19	15	12	18	8	6	6	6	10	12
Cambriolage ds service public ou bâtiment administ	4	9	6	3	4	1	2	1	2			1
Vol au bélier		1			1					1		
Cambriolage dans bâtiment (total)	34	56	55	66	31	57	35	31	33	32	34	31



FC Vol autre

	2000	2013	2014	2015	2016	2017	2018	2019	2020	2021	2022	2023
Vol à main armée			3			1		2	1			
Vol avec violence sans arme	1	6	5	5	6	4	4	1	3	5	4	4
Vol dans ou sur un véhicule	26	27	32	27	24	17	21	13	16	10	23	13
Vol d'armes et explosifs	1		1	5	1	2	1		1	2	1	2
Arrachage de sac à main		2	1									
Vol à l'arraché	3	2	2		2				1		2	
Vol à la tire	10	13	16	4	12	20	14	7	2	3	9	7
Vol à l'étalage	25	25	23	20	25	42	33	27	25	18	42	39
Vol par ruse	3		4	3	5	3	3	3			1	2
Vol de métaux		1	8	1	1		2			1		1
Vol sur les chantiers	1	4	4	1	1	1	2	2		1	1	1
Vol d'animaux			2				1					
Vol de cargaison			1	1	5	2	3	2	5	2		

Criminalité ICT

	2000	2013	2014	2015	2016	2017	2018	2019	2020	2021	2022	2023
Fraude de cartes de paiements		2		1	1	3		3	3	1	1	2
Phishing			1						1			1
Skimming		1				1						

FC Autre

	2000	2013	2014	2015	2016	2017	2018	2019	2020	2021	2022	2023
Violence contre les métiers d'intérêt général		1		1					1		1	
Graffiti			3	5	2	3	1		3			1
Dégradation de voiture	7	24	38	21	26	13	19	22	18	11	30	33
Rixe au couteau					1							



PH Violence intrafamiliale (VIF)

	2000	2013	2014	2015	2016	2017	2018	2019	2020	2021	2022	2023
VIF: physique, dans le couple	3	10	15	4	6	7	9	11	6	7	9	13
VIF: physique, envers des descendants		1		1			1	2		4		4
VIF: physique, envers d'autres membres	6	3	1	4		2	1	4	4	1	2	2
VIF: sexuelle, envers des descendants	1							1	1			
VIF: psychique, dans le couple	10	27	28	11	6	3	4	10	14	16	14	6
VIF: psychique, envers d'autres membres				1		1	2		2		1	
VIF: économique, dans le couple			1	1		1	1	1		1		3
VIF: économique, envers d'autres membres	3	3	2	3				2		1	3	1

PH Hormones et dopage

	2000	2013	2014	2015	2016	2017	2018	2019	2020	2021	2022	2023
Dopage humain		3	1									

PH Drogues

	2000	2013	2014	2015	2016	2017	2018	2019	2020	2021	2022	2023
Vente de cocaïne		1						1	2			
Import-export de cocaïne				1			1					
Import-export de drogues synthétiques										1	1	
Vente de drogues synthétiques				1								
Production de cannabis (culture)				1	1		1					
Import-export de cannabis en grande quantité						1				1		1
Vente de cannabis en grande quantité								1		1		
Import-export d'héroïne			2	1	1		2		1			
Vente-traffic d'héroïne		1	4	2	2	1	1		1			



PH Trafic d'armes

	2000	2013	2014	2015	2016	2017	2018	2019	2020	2021	2022	2023
Commerce et production d'arme à feu et mun.		1	1									

PH Traite des êtres humains

	2000	2013	2014	2015	2016	2017	2018	2019	2020	2021	2022	2023
TEH - exploitation économique				1								
TEH - exploitation sexuelle				1	1	1	2	2	3		2	

PH Violence dans l'espace public

	2000	2013	2014	2015	2016	2017	2018	2019	2020	2021	2022	2023
Violence physique (transport public)		1	1		2				1			
Violence physique (voie publique)	3	3	10	6	5	8	12	7	10	9	2	10
Violence physique (autre endroit public)		2										
Violence physique (endroit accessible au public)	5	8	4	9	5	6	7	3	5	3	8	5
Violence sexuelle (transport public)					1			1			1	
Violence sexuelle (voie publique)	3			2		2	2		2	1	1	1
Violence sexuelle (endroit accessible au public)		2		4	1			1	2	3	3	3
Violence psychique (voie publique)	5	12	10	12	5	5	9	16	12	4	9	6
Violence psychique (autre endroit public)			1									
Violence psychique (endroit accessible au public)	1	2	7	7	4	6	14	7	7	5	5	15
Vol à main armée (voie publique)								1				
Vol à main armée (endroit accessible au public)			1			1		1	1			
Vol avec violence sans arme (transport public)		1										
Vol avec violence sans arme (voie publique)	1	3	2	2	2	1	1			1	1	1
Vol avec violence sans arme (autre endroit public)					1				1			
Vol avec violence sans arme (endr. acces. au pub.)		2	2	1	3	1			1	2	1	2



PH Autre

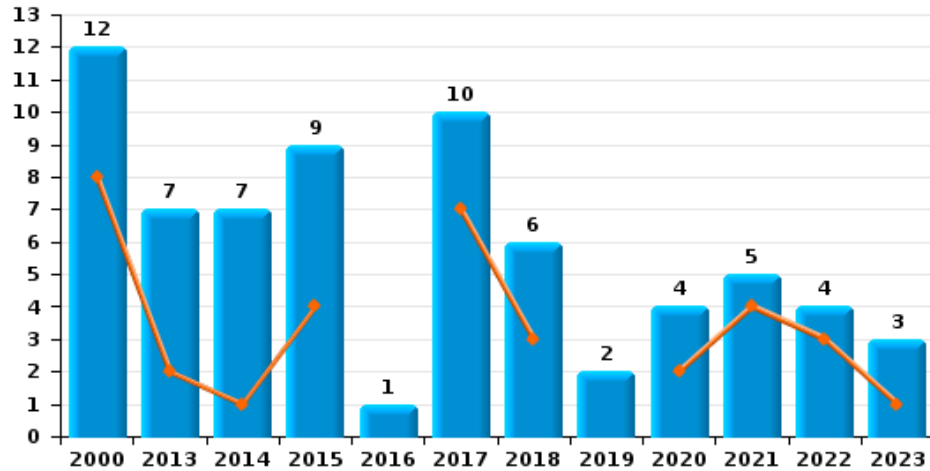
	2000	2013	2014	2015	2016	2017	2018	2019	2020	2021	2022	2023
Faux policiers				2			2					1
Terrorisme, extrémisme et radicalisme										1		
Cyberharcèlement				1	1	1	6	4	1	1	1	2
Fraude à l'identité	2	4	3	2	1	3	1	8	5	3	5	4



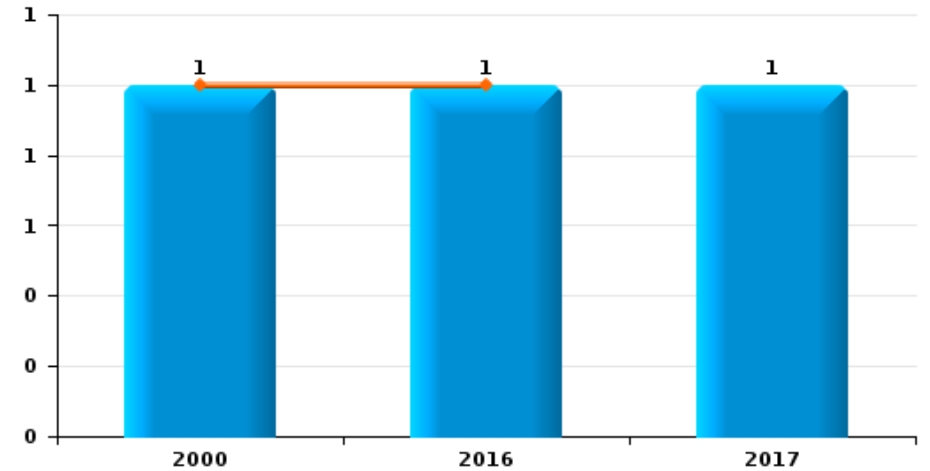
Messancy

Année	■
Semestre 1	■

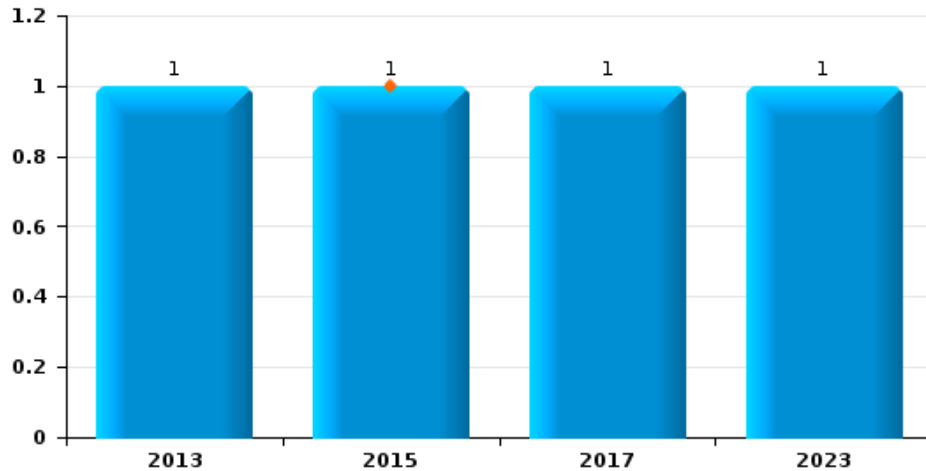
Vol de voiture



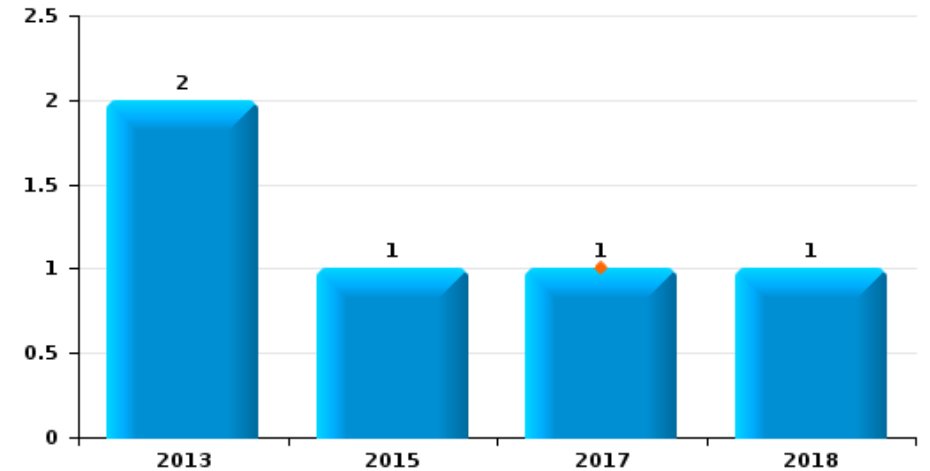
Vol de moto



Carjacking



Vol dans les garages

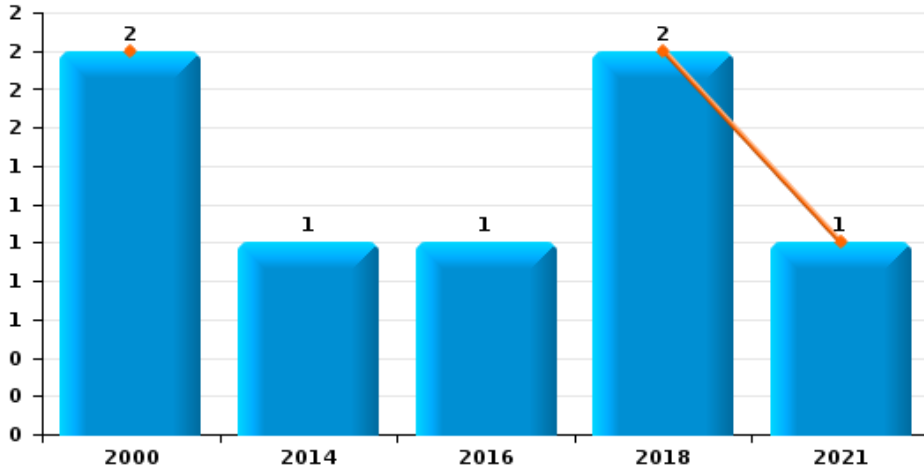




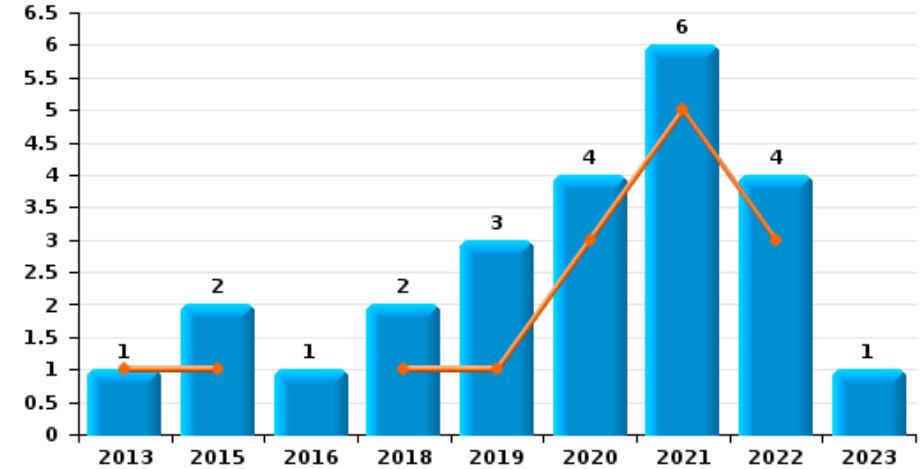
Messancy

Année ■
Semestre 1 ■

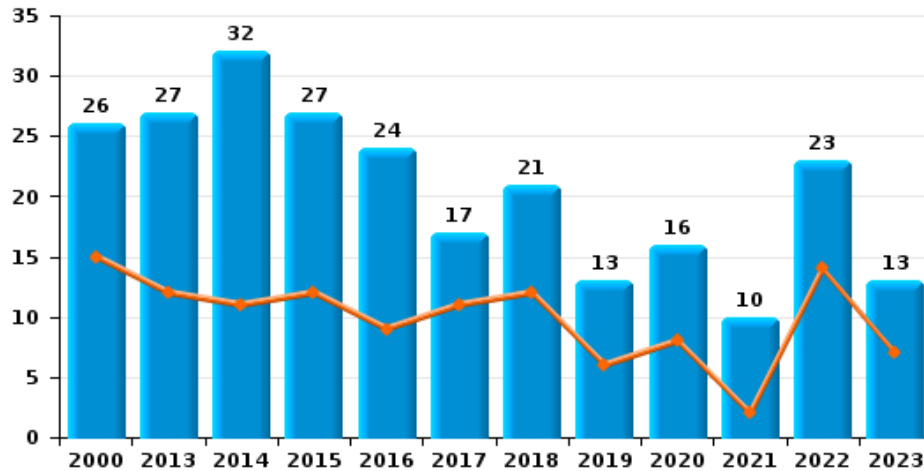
Vol de vélomoteur



Vol de vélo



Vol dans ou sur un véhicule

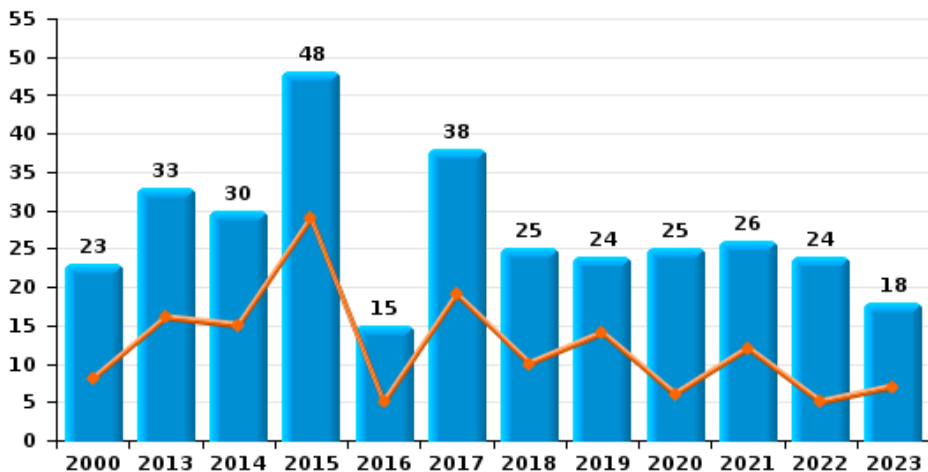




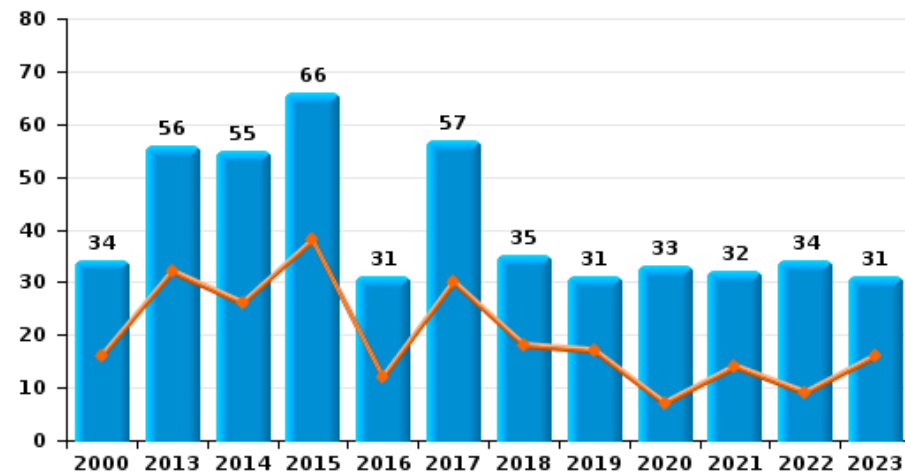
Messancy



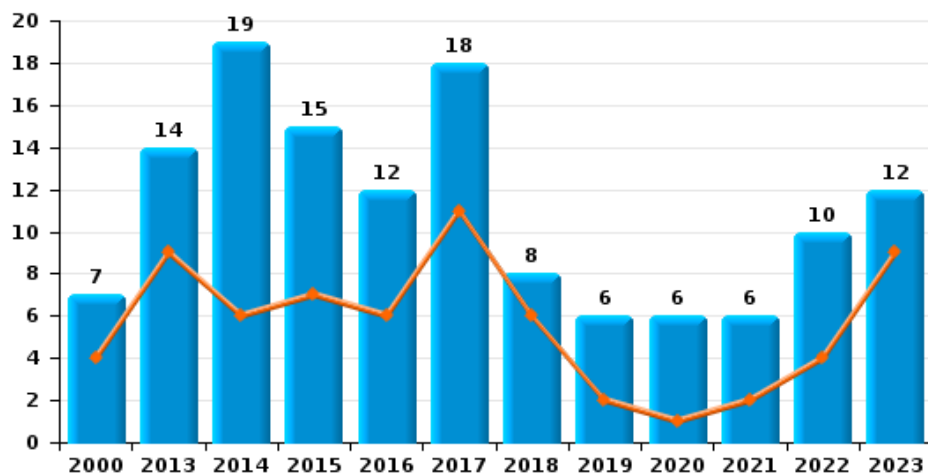
Cambriolage dans habitation



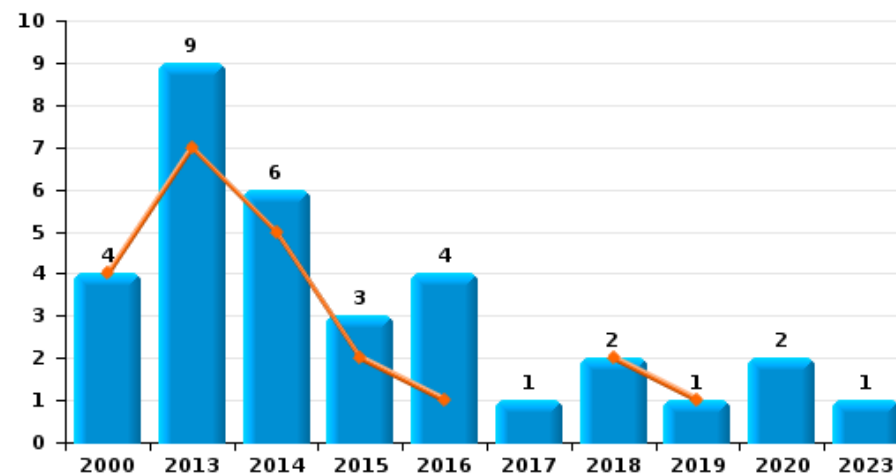
Cambriolage dans bâtiment (total)



Cambriolage ds entreprise ou commerce



Cambriolage ds service public ou bâtiment administratif

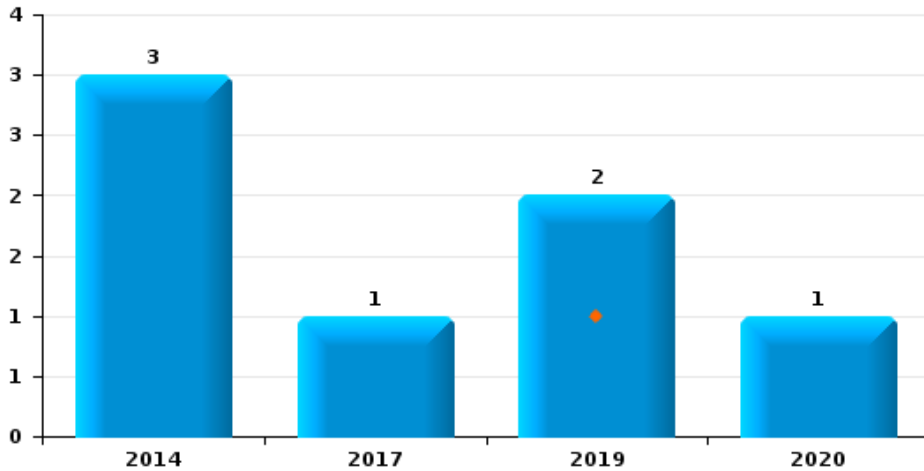




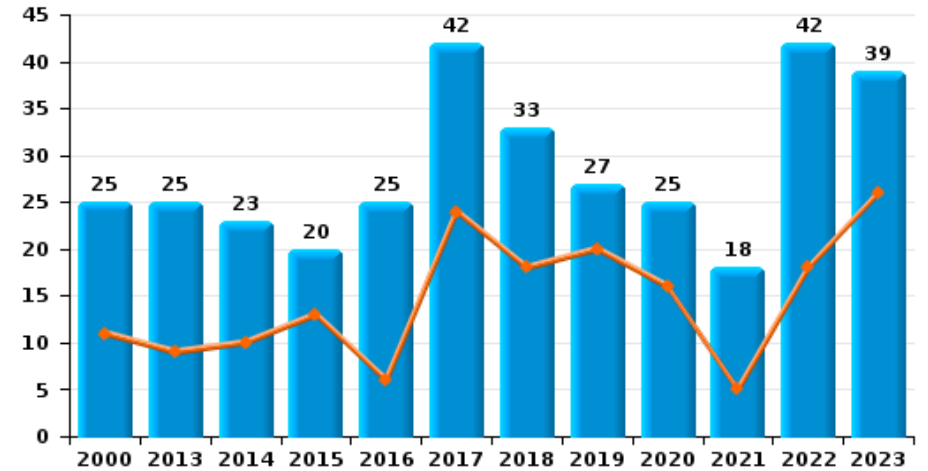
Messancy

Année ■
Semestre 1 ■

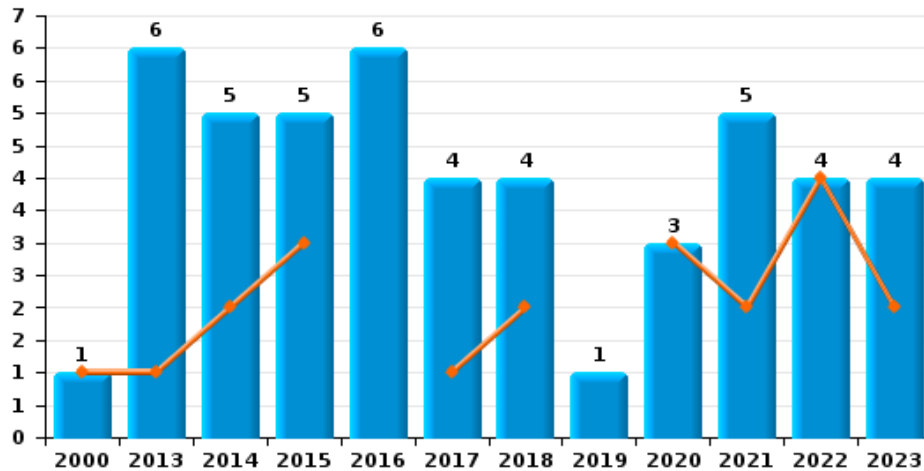
Vol à main armée



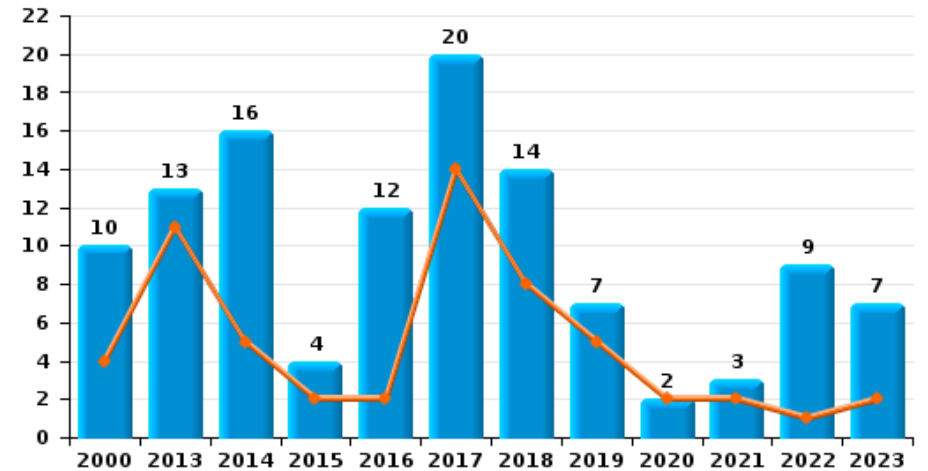
Vol à l'étalage



Vol avec violence sans arme



Vol à la tire

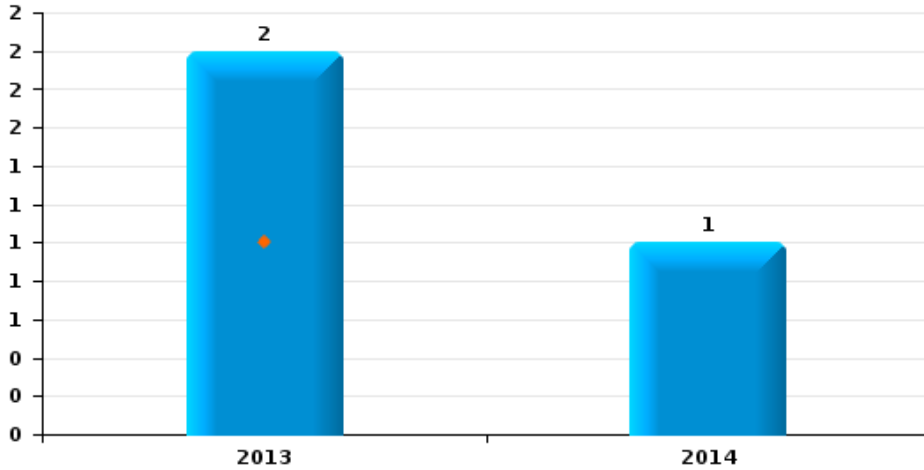




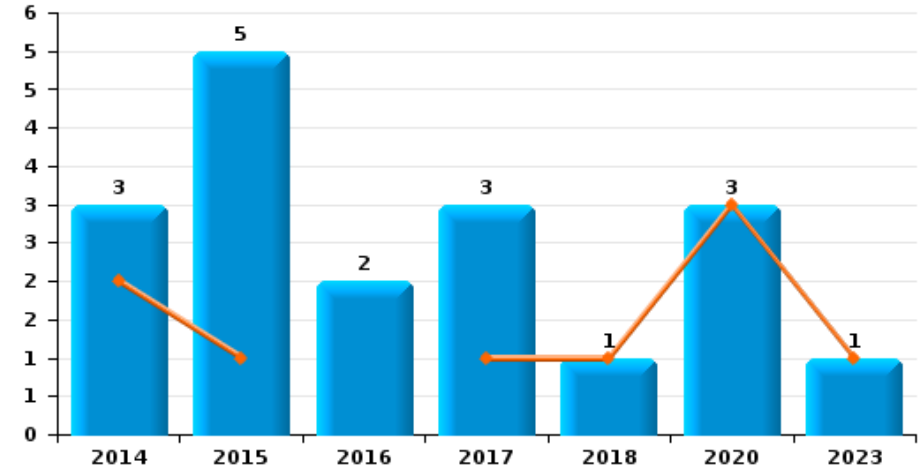
Messancy

Année	■
Semestre 1	■

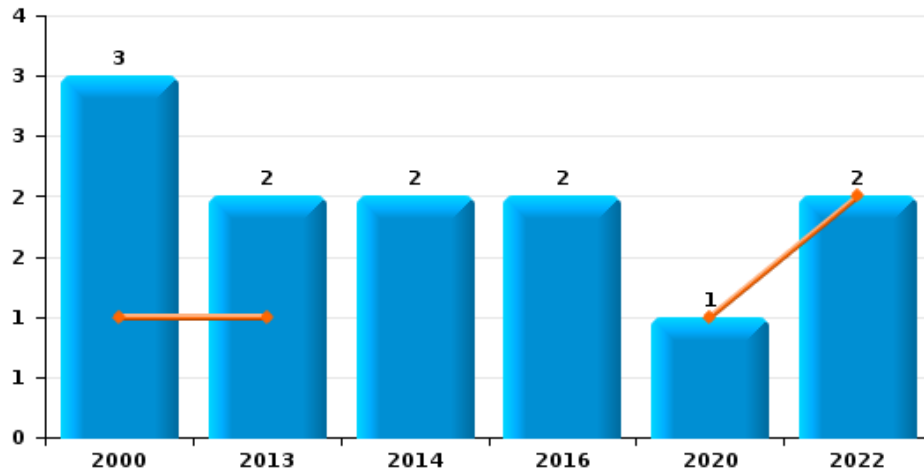
Arrachage de sac à main



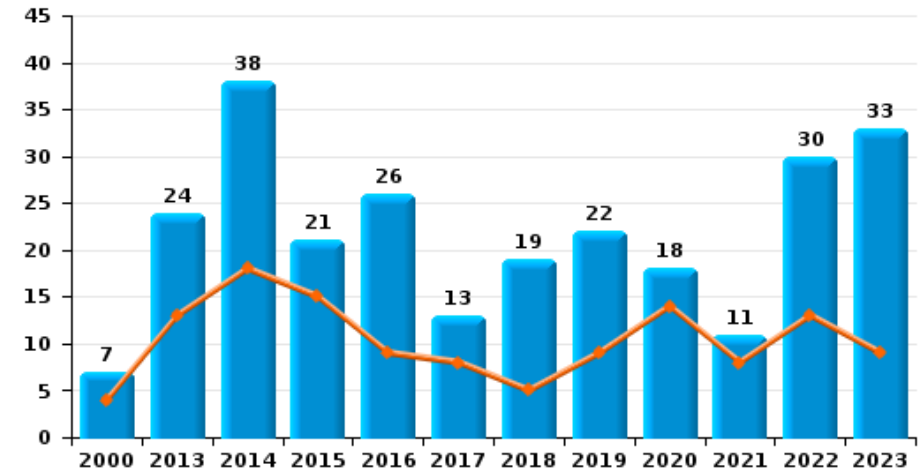
Graffiti



Vol à l'arraché



Dégradation de voiture





Messancy

FC Vol moyen de transport

		2000	2013	2014	2015	2016	2017	2018	2019	2020	2021	2022	2023
Vol de voiture	Sem 1	8	2	1	4		7	3		2	4	3	1
	Sem 2	4	5	6	5	1	3	3	2	2	1	1	2
	Total	12	7	7	9	1	10	6	2	4	5	4	3
Vol de moto	Sem 1	1				1							
	Sem 2						1						
	Total	1				1	1						
Carjacking	Sem 1				1								
	Sem 2		1				1						1
	Total		1		1		1						1
Vol dans les garages	Sem 1						1						
	Sem 2		2		1			1					
	Total		2		1		1	1					
Vol de vélomoteur	Sem 1	2						2			1		
	Sem 2			1		1							
	Total	2		1		1		2			1		
Vol de vélo	Sem 1		1		1			1	1	3	5	3	
	Sem 2				1	1		1	2	1	1	1	1
	Total		1		2	1		2	3	4	6	4	1



FC Cambriolage

		2000	2013	2014	2015	2016	2017	2018	2019	2020	2021	2022	2023
Cambriolage dans habitation	Sem 1	8	16	15	29	5	19	10	14	6	12	5	7
	Sem 2	15	17	15	19	10	19	15	10	19	14	19	11
Total		23	33	30	48	15	38	25	24	25	26	24	18
Cambriolage ds entreprise ou commerce	Sem 1	4	9	6	7	6	11	6	2	1	2	4	9
	Sem 2	3	5	13	8	6	7	2	4	5	4	6	3
Total		7	14	19	15	12	18	8	6	6	6	10	12
Cambriolage ds service public ou bâtiment administ	Sem 1	4	7	5	2	1		2	1				
	Sem 2		2	1	1	3	1			2			1
Total		4	9	6	3	4	1	2	1	2			1
Vol au bélier	Sem 1		1										
	Sem 2					1					1		
Total			1			1					1		
Cambriolage dans bâtiment (total)	Sem 1	16	32	26	38	12	30	18	17	7	14	9	16
	Sem 2	18	24	29	28	19	27	17	14	26	18	25	15
Total		34	56	55	66	31	57	35	31	33	32	34	31



FC Vol autre

		2000	2013	2014	2015	2016	2017	2018	2019	2020	2021	2022	2023
Vol à main armée	Sem 1								1				
	Sem 2			3			1		1	1			
Total				3			1		2	1			
Vol avec violence sans arme	Sem 1	1	1	2	3		1	2		3	2	4	2
	Sem 2		5	3	2	6	3	2	1		3		2
Total		1	6	5	5	6	4	4	1	3	5	4	4
Vol dans ou sur un véhicule	Sem 1	15	12	11	12	9	11	12	6	8	2	14	7
	Sem 2	11	15	21	15	15	6	9	7	8	8	9	6
Total		26	27	32	27	24	17	21	13	16	10	23	13
Vol d'armes et explosifs	Sem 1				2		1				1	1	1
	Sem 2	1		1	3	1	1	1		1	1		1
Total		1		1	5	1	2	1		1	2	1	2
Arrachage de sac à main	Sem 1		1										
	Sem 2		1	1									
Total			2	1									
Vol à l'arraché	Sem 1	1	1							1		2	
	Sem 2	2	1	2		2							
Total		3	2	2		2				1		2	
Vol à la tire	Sem 1	4	11	5	2	2	14	8	5	2	2	1	2
	Sem 2	6	2	11	2	10	6	6	2		1	8	5
Total		10	13	16	4	12	20	14	7	2	3	9	7
Vol à l'étalage	Sem 1	11	9	10	13	6	24	18	20	16	5	18	26
	Sem 2	14	16	13	7	19	18	15	7	9	13	24	13
Total		25	25	23	20	25	42	33	27	25	18	42	39



FC Vol autre

		2000	2013	2014	2015	2016	2017	2018	2019	2020	2021	2022	2023
Vol par ruse	Sem 1	3		1		4	2	1	3			1	1
	Sem 2			3	3	1	1	2					1
Total		3		4	3	5	3	3	3			1	2
Vol de métaux	Sem 1			7	1								
	Sem 2		1	1		1		2			1		1
Total			1	8	1	1		2			1		1
Vol sur les chantiers	Sem 1		3	2		1		1				1	1
	Sem 2	1	1	2	1		1	1	2		1		
Total		1	4	4	1	1	1	2	2		1	1	1
Vol d'animaux	Sem 1			1				1					
	Sem 2			1									
Total				2				1					
Vol de cargaison	Sem 1			1	1	1	2	3	2	4			
	Sem 2					4				1	2		
Total				1	1	5	2	3	2	5	2		



Criminalité ICT

		2000	2013	2014	2015	2016	2017	2018	2019	2020	2021	2022	2023
Fraude de cartes de paiements	Sem 1		1		1	1				2		1	1
	Sem 2		1				3		3	1	1		1
	Total		2		1	1	3		3	3	1	1	2
Phishing	Sem 2			1						1			1
	Total			1						1			1
Skimming	Sem 1		1										
	Sem 2						1						
	Total		1				1						



FC Autre

		2000	2013	2014	2015	2016	2017	2018	2019	2020	2021	2022	2023
Violence contre les métiers d'intérêt général	Sem 1				1							1	
	Sem 2		1							1			
	Total		1		1					1		1	
Graffiti	Sem 1			2	1		1	1		3			1
	Sem 2			1	4	2	2						
	Total			3	5	2	3	1		3			1
Dégradation de voiture	Sem 1	4	13	18	15	9	8	5	9	14	8	13	9
	Sem 2	3	11	20	6	17	5	14	13	4	3	17	24
	Total	7	24	38	21	26	13	19	22	18	11	30	33
Rixe au couteau	Sem 2					1							
	Total					1							



PH Violence intrafamiliale (VIF)

		2000	2013	2014	2015	2016	2017	2018	2019	2020	2021	2022	2023
VIF: physique, dans le couple	Sem 1	1	8	10		4	3	5	7	5	6	5	4
	Sem 2	2	2	5	4	2	4	4	4	1	1	4	9
Total		3	10	15	4	6	7	9	11	6	7	9	13
VIF: physique, envers des descendants	Sem 1								1		3		2
	Sem 2		1		1			1	1		1		2
Total			1		1			1	2		4		4
VIF: physique, envers d'autres membres	Sem 1	4			2		1		2			1	
	Sem 2	2	3	1	2		1	1	2	4	1	1	2
Total		6	3	1	4		2	1	4	4	1	2	2
VIF: sexuelle, envers des descendants	Sem 1	1								1			
	Sem 2								1				
Total		1							1	1			
VIF: psychique, dans le couple	Sem 1	7	5	19	1	4	2	1	6	4	7	8	4
	Sem 2	3	22	9	10	2	1	3	4	10	9	6	2
Total		10	27	28	11	6	3	4	10	14	16	14	6
VIF: psychique, envers d'autres membres	Sem 1				1								
	Sem 2						1	2		2		1	
Total					1		1	2		2		1	
VIF: économique, dans le couple	Sem 1				1		1	1					2
	Sem 2			1					1		1		1
Total				1	1		1	1	1		1		3
VIF: économique, envers d'autres membres	Sem 1	1	1	1	2				1		1	3	1
	Sem 2	2	2	1	1				1				
Total		3	3	2	3				2		1	3	1



PH Hormones et dopage

		2000	2013	2014	2015	2016	2017	2018	2019	2020	2021	2022	2023
Dopage humain	Sem 1		3	1									
	Total		3	1									



PH Drogues

		2000	2013	2014	2015	2016	2017	2018	2019	2020	2021	2022	2023
Vente de cocaïne	Sem 2		1						1	2			
	Total		1						1	2			
Import-export de cocaïne	Sem 1				1			1					
	Total				1			1					
Import-export de drogues synthétiques	Sem 1											1	
	Sem 2										1		
	Total										1	1	
Vente de drogues synthétiques	Sem 2				1								
	Total				1								
Production de cannabis (culture)	Sem 1							1					
	Sem 2				1	1							
	Total				1	1		1					
Import-export de cannabis en grande quantité	Sem 1						1						1
	Sem 2										1		
	Total						1				1		1
Vente de cannabis en grande quantité	Sem 1										1		
	Sem 2								1				
	Total								1		1		
Import-export d'héroïne	Sem 1			1	1	1		1		1			
	Sem 2			1				1					
	Total			2	1	1		2		1			
Vente-traffic d héroïne	Sem 1			1	2	1				1			
	Sem 2		1	3		1	1	1					
	Total		1	4	2	2	1	1		1			



PH Trafic d'armes

		2000	2013	2014	2015	2016	2017	2018	2019	2020	2021	2022	2023
Commerce et production d'arme à feu et mun.	Sem 1		1										
	Sem 2			1									
Total			1	1									



PH Traite des êtres humains

		2000	2013	2014	2015	2016	2017	2018	2019	2020	2021	2022	2023
TEH - exploitation économique	Sem 2				1								
	Total				1								
TEH - exploitation sexuelle	Sem 1						1	2	1	1		1	
	Sem 2				1	1			1	2		1	
	Total				1	1	1	2	2	3		2	



PH Violence dans l'espace public

		2000	2013	2014	2015	2016	2017	2018	2019	2020	2021	2022	2023
Violence physique (transport public)	Sem 1					1							
	Sem 2		1	1		1				1			
Total			1	1		2				1			
Violence physique (voie publique)	Sem 1	2		5	2	1	4	5	5	4	8	1	4
	Sem 2	1	3	5	4	4	4	7	2	6	1	1	6
Total		3	3	10	6	5	8	12	7	10	9	2	10
Violence physique (autre endroit public)	Sem 2		2										
Total			2										
Violence physique (endroit accessible au public)	Sem 1	4	5	2	5	2	4	4	2	2	1	7	2
	Sem 2	1	3	2	4	3	2	3	1	3	2	1	3
Total		5	8	4	9	5	6	7	3	5	3	8	5
Violence sexuelle (transport public)	Sem 1					1						1	
	Sem 2								1				
Total						1			1			1	
Violence sexuelle (voie publique)	Sem 1	1			1		1	1		1	1	1	
	Sem 2	2			1		1	1		1			1
Total		3			2		2	2		2	1	1	1
Violence sexuelle (endroit accessible au public)	Sem 1		1		1				1			3	1
	Sem 2		1		3	1				2	3		2
Total			2		4	1			1	2	3	3	3
Violence psychique (voie publique)	Sem 1	4	5	5	5	2	2	5	8	3	1	2	3
	Sem 2	1	7	5	7	3	3	4	8	9	3	7	3
Total		5	12	10	12	5	5	9	16	12	4	9	6
Violence psychique (autre endroit public)	Sem 2			1									
Total				1									



PH Violence dans l'espace public

		2000	2013	2014	2015	2016	2017	2018	2019	2020	2021	2022	2023
Violence psychique (endroit accessible au public)	Sem 1		2	1	4	3	3	7	2	3	2	3	7
	Sem 2	1		6	3	1	3	7	5	4	3	2	8
Total		1	2	7	7	4	6	14	7	7	5	5	15
Vol à main armée (voie publique)	Sem 2								1				
	Total								1				
Vol à main armée (endroit accessible au public)	Sem 1								1				
	Sem 2			1			1			1			
Total				1			1		1	1			
Vol avec violence sans arme (transport public)	Sem 2		1										
	Total		1										
Vol avec violence sans arme (voie publique)	Sem 1	1		1	1			1			1	1	
	Sem 2		3	1	1	2	1						1
Total		1	3	2	2	2	1	1			1	1	1
Vol avec violence sans arme (autre endroit public)	Sem 1									1			
	Sem 2				1								
Total					1					1			
Vol avec violence sans arme (endr. acces. au pub.)	Sem 1		1		1		1			1		1	1
	Sem 2		1	2		3					2		1
Total			2	2	1	3	1			1	2	1	2



PH Autre

		2000	2013	2014	2015	2016	2017	2018	2019	2020	2021	2022	2023
Faux policiers	Sem 1				1			1					
	Sem 2				1			1					1
	Total				2			2					1
Terrorisme, extrémisme et radicalisme	Sem 2										1		
	Total										1		
Cyberharcèlement	Sem 1				1	1	1	4				1	2
	Sem 2			1			5		1	1			
	Total			1	1	1	6	4	1	1	1	1	2
Fraude à l'identité	Sem 1		2	3	1		2		6	1	1	2	3
	Sem 2	2	2		1	1	1	1	2	4	2	3	1
	Total	2	4	3	2	1	3	1	8	5	3	5	4



Messancy

2022

FC Vol moyen de transport

	Fév	Mar	Avr	Mai	Juin	Oct	Total
Vol de voiture	1	1	1			1	4
Vol de vélo				1	2	1	4

FC Cambriolage

	Jan	Fév	Mai	Juin	Juil	Août	Sep	Oct	Nov	Total
Cambriolage dans habitation	3	1		1	5	3	2	4	5	24
Cambriolage ds entreprise ou commerce		1	1	2	1	1		4		10
Cambriolage dans bâtiment (total)	3	2	1	3	6	4	2	8	5	34

FC Vol autre

	Jan	Fév	Mar	Avr	Mai	Juin	Juil	Août	Sep	Oct	Nov	Déc	Total
Vol avec violence sans arme	2					2							4
Vol dans ou sur un véhicule	3	1	1	5	3	1	1		2	2	2	2	23
Vol d'armes et explosifs				1									1
Vol à l'arraché	1		1										2
Vol à la tire			1				3		1	2	1	1	9
Vol à l'étalage		2	5	4		7	2	3	1	8	4	6	42
Vol par ruse	1												1
Vol sur les chantiers	1												1

Criminalité ICT

	Avr	Total
Fraude de cartes de paiements	1	1



FC Autre

	Jan	Fév	Mar	Avr	Mai	Juin	Juil	Août	Sep	Oct	Nov	Déc	Total
Violence contre les métiers d'intérêt général				1									1
Dégradation de voiture	2	2	3	1	1	4	6	1	2	2	2	4	30

PH Violence intrafamiliale (VIF)

	Jan	Mar	Avr	Mai	Juin	Juil	Août	Sep	Oct	Nov	Total
VIF: physique, dans le couple		2		2	1	1		1	1	1	9
VIF: physique, envers d'autres membres			1			1					2
VIF: psychique, dans le couple	4	2	1	1		1	1	1		3	14
VIF: psychique, envers d'autres membres						1					1
VIF: économique, envers d'autres membres	1			1	1						3

PH Drogues

	Mai	Total
Import-export de drogues synthétiques	1	1

PH Traite des êtres humains

	Fév	Sep	Total
TEH - exploitation sexuelle	1	1	2



PH Violence dans l'espace public

	Jan	Fév	Mar	Avr	Mai	Juin	Juil	Sep	Oct	Nov	Déc	Total
Violence physique (voie publique)			1					1				2
Violence physique (endroit accessible au public)	2	1	1	2		1		1				8
Violence sexuelle (transport public)			1									1
Violence sexuelle (voie publique)						1						1
Violence sexuelle (endroit accessible au public)			1		1	1						3
Violence psychique (voie publique)	2						3	1	1	1	1	9
Violence psychique (endroit accessible au public)				2	1			1			1	5
Vol avec violence sans arme (voie publique)	1											1
Vol avec violence sans arme (endr. acces. au pub.)						1						1

PH Autre

	Jan	Mai	Juin	Juil	Sep	Déc	Total
Cyberharcèlement			1				1
Fraude à l'identité	1	1		1	1	1	5



2023

FC Vol moyen de transport

	Juin	Juil	Nov	Déc	Total
Vol de voiture	1		1	1	3
Carjacking			1		1
Vol de vélo		1			1

FC Cambriolage

	Jan	Fév	Mar	Avr	Mai	Juin	Juil	Août	Sep	Nov	Déc	Total
Cambriolage dans habitation	2	2	1	1	1				1	6	4	18
Cambriolage ds entreprise ou commerce	1	3	2	1		2	1	1			1	12
Cambriolage ds service public ou bâtiment administ											1	1
Cambriolage dans bâtiment (total)	3	5	3	2	1	2	1	1	1	6	6	31

FC Vol autre

	Jan	Fév	Mar	Avr	Mai	Juin	Juil	Août	Sep	Oct	Nov	Déc	Total
Vol avec violence sans arme					1	1				1	1		4
Vol dans ou sur un véhicule		2	3	1	1		3		1			2	13
Vol d'armes et explosifs				1			1						2
Vol à la tire		1			1		1		2	1	1		7
Vol à l'étalage	4	5	3	5	4	5	6	2	2	1	1	1	39
Vol par ruse						1					1		2
Vol de métaux											1		1
Vol sur les chantiers						1							1



Criminalité ICT

	Jan	Août	Sep	Total
Fraude de cartes de paiements	1	1		2
Phishing			1	1

FC Autre

	Mar	Avr	Mai	Juin	Août	Sep	Oct	Nov	Déc	Total
Graffiti			1							1
Dégradation de voiture	2	2	3	2	4	1	2	14	3	33

PH Violence intrafamiliale (VIF)

	Jan	Fév	Mar	Avr	Mai	Juin	Juil	Août	Sep	Oct	Déc	Total
VIF: physique, dans le couple	1		1	1	1		2	2	2	3		13
VIF: physique, envers des descendants			1		1		1	1				4
VIF: physique, envers d'autres membres										1	1	2
VIF: psychique, dans le couple		1		2	1					1	1	6
VIF: économique, dans le couple					1	1		1				3
VIF: économique, envers d'autres membres			1									1

PH Drogues

	Mar	Total
Import-export de cannabis en grande quantité	1	1



PH Violence dans l'espace public

	Jan	Fév	Mar	Avr	Mai	Juin	Juil	Août	Sep	Oct	Nov	Déc	Total
Violence physique (voie publique)	1		1		1	1		1		2	1	2	10
Violence physique (endroit accessible au public)			1	1			2					1	5
Violence sexuelle (voie publique)								1					1
Violence sexuelle (endroit accessible au public)						1	1	1					3
Violence psychique (voie publique)		1		1	1			1		1		1	6
Violence psychique (endroit accessible au public)	2	1		4			1	2	1		2	2	15
Vol avec violence sans arme (voie publique)											1		1
Vol avec violence sans arme (endr. acces. au pub.)					1					1			2

PH Autre

	Jan	Avr	Juin	Août	Nov	Total
Faux policiers					1	1
Cyberharcèlement			2			2
Fraude à l'identité	1	2		1		4

STATISTIQUES POLICIERES DE CRIMINALITE

LIEU DE PERPETRATION: COMMUNE

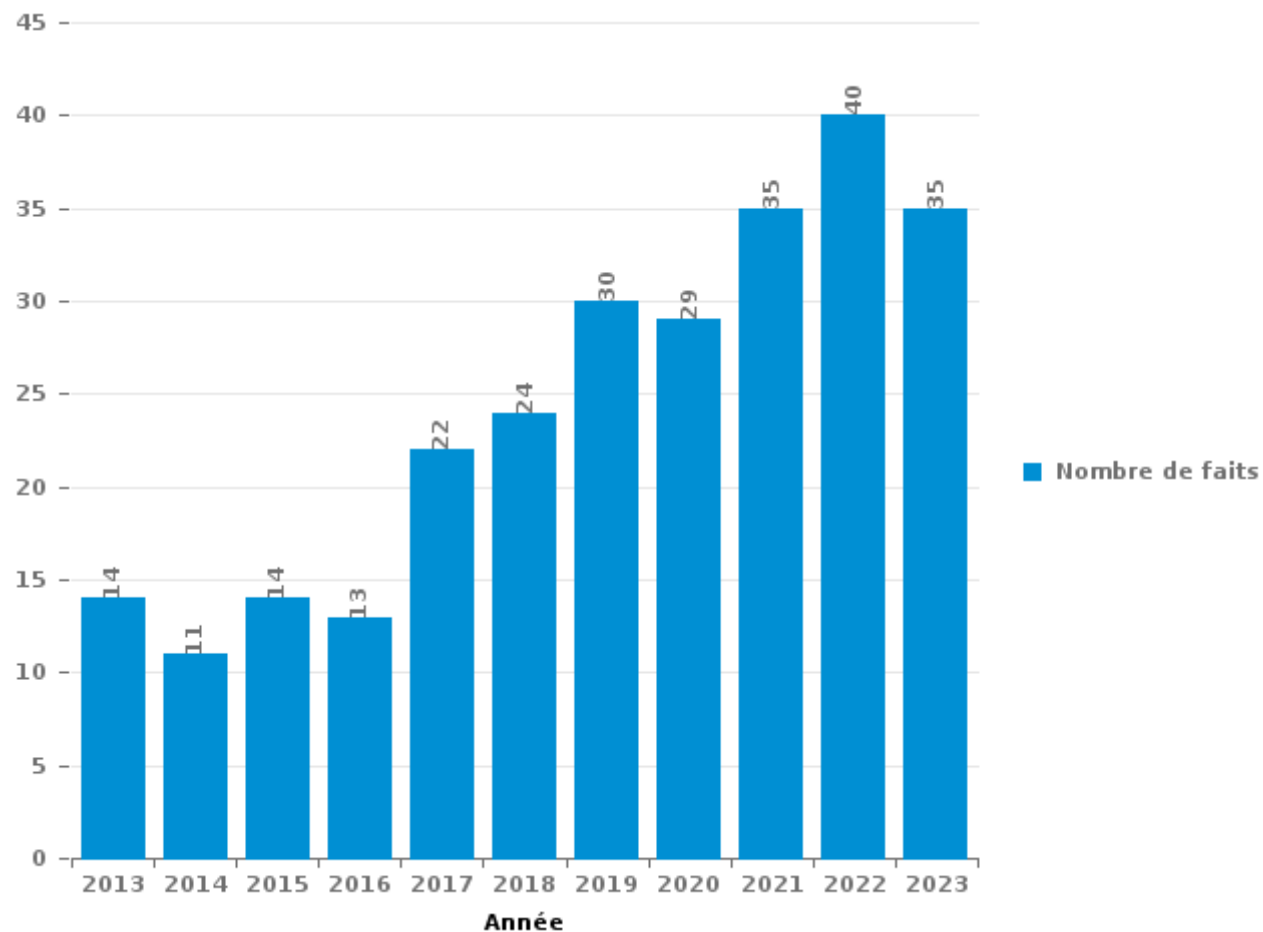
Messancy

PARTIE III : ICT



Messancy

Nombre total de délits avec un élément ICT/online, depuis 2013





Criminalité ICT/online au sens strict

Infractions (exhaustif)

	2013	2014	2015	2016	2017	2018	2019	2020	2021	2022	2023
Criminalité informatique: Faux en informatique:	1				1						
Criminalité informatique: Fraude informatique:	6	7	3	5	10	6	11	14	11	25	26
Criminalité informatique: Hacking:	1	2				1	1	2	1	1	
Criminalité informatique: Sabotage:		1									
Total:	8	10	3	5	11	7	12	16	12	26	26

Figures criminelles (à considérer spécifiquement – ne pas additionner avec d'autres éléments – risque de double comptage!)

	2013	2014	2015	2016	2017	2019	2020	2021	2022	2023
Fraude de cartes de paiements	2		1	1	3	3	3	1	1	2
Phishing		1					1			1
Skimming	1				1					



Criminalité ICT/online au sens large

Infractions (uniquement si code-fait existe)

	2013	2014	2015	2016	2017	2018	2019	2020	2021	2022	2023
Fraude: Escroquerie: Fraude par internet	7	2	8	6	11	10	15	11	22	15	7
Infr. contre les moeurs: Incitation à la débauche: Publicité par ICT pour débauche	1										
Infr. contre les moeurs: Voyeurisme: Diffusion enregistrement nudité ou intimité								1			
Total:	8	2	8	6	11	10	15	12	22	15	7

Figures criminelles (à considérer spécifiquement – ne pas additionner avec d'autres éléments – risque de double comptage!)

	2015	2016	2017	2018	2019	2020	2021	2022	2023
Cyberharcèlement	1	1	1	6	4	1	1	1	2

STATISTIQUES POLICIERES DE CRIMINALITE

LIEU DE PERPETRATION: COMMUNE

Messancy

PARTIE IV : DESTINATION LIEU



Messancy

Vol et extorsion

	2000	2013	2014	2015	2016	2017	2018	2019	2020	2021	2022	2023
Magasin	66	56	60	43	60	79	64	47	39	38	59	64
Habitation: maison	26	30	27	47	24	40	28	32	22	30	24	23
Parking	15	15	18	21	24	16	14	11	17	13	21	18
Voie publique	18	32	20	21	19	13	20	12	3	7	11	7
Horeca	5	11	10	4	6	2	4	3	3	1	6	3
Entreprise	7	5	6	3	6	7	5	2	1		4	5
Inconnue	12	1	2	5	2	6	2		1	5		1
Habitation: allée	2	4	8	4	1	4	3		1		3	4
Habitation: appartement	2	1	9	1	1	5	2	1	5	4	1	2
Habitation: dépendances	3	3	4	2	2	3	3		2	1		3
Autre	1	2	1	6		3		2	2	2	1	5
Habitation: non précisée	1	4	2	3	1	2	2	1	3		3	3
Infrastructure sportive		3	3	3		3	3		1		6	1
Moyen de transport: voiture		4	4	2	1		1	2	2		3	
Service public		7		1	3		3	1	2	1	1	
Terrain	3	2	2	3	1	1	3			2	1	
Chantier		3	3	1	1	1	2	2		1	1	1
Culture et loisirs	2	2	3	2						2	2	1
Institution d'enseignement	2	2	3	3	1			1			1	1
Cimetière	5	1	6				1					
Maison de débauche			1		2	1	1	3	1		1	
Habitation: garage	1	1		1	1			1	1	3		
Habitation: autre	1		1	3		1	1				1	
Moyen de transport: camion		2			1			1				1
Arrêt de bus / tram		1									2	1
Bâtiment administratif	1					1				1	1	
Médecin / dentiste / pharmacien					1	3						
Moyen de transport: autre					2	1	1					
Stade		2	1	1								
Moyen de transport: autobus / autocar						1	1			1		
Banque / institution financière									2			
Edifice religieux / lieu du culte	1										1	
Emplacement de vélo										2		
Service			1									1
Maison de repos								1				
Moyen de transport: train / tram / métro											1	
Station essence			1									
Total	174	194	196	180	160	193	164	123	108	114	155	145



Messancy

Dégradation de la propriété

	2000	2013	2014	2015	2016	2017	2018	2019	2020	2021	2022	2023
Voie publique	7	14	19	16	11	9	9	16	10	6	20	25
Parking	3	10	17	5	12	6	9	7	8	1	10	12
Habitation: résidence principale	5	5	8	14	11	10	6	4	7	5	5	12
Terrain	4	8	5	3	4	2		2	4	3	2	
Magasin	14	1	5	2		3		1	1	2		
Habitation: allée	4	4	2	2	2	2		1		2		2
Moyen de transport: voiture		2	3		6		7	1		2		
Habitation: non précisée	1	1	3	3		2		3	3	1	1	
Inconnue	11	2	1					1		2		1
Habitation: jardin		1		1	1	4	1	2	3			1
Habitation: dépendances	1	3	1		1	1	1	2		2		
Autre			2	1	3	2		1				
Horeca	1		2	1		1		2	2			
Institution d'enseignement		1		1	1	1		1				2
Entreprise	1	1	1				1					1
Moyen de transport: autre		2	1			1		1				
Chantier				3							1	
Cimetière	1		2						1			
Service	1						1		1		1	
Culture et loisirs							1		1	1		
Edifice religieux / lieu du culte			1		1		1					
Habitation: garage										1	1	1
Arrêt de bus / tram				2								
Maison de débauche	1							1				
Maison de repos								2				
Service public				1						1		
Station de bus / métro et gare de chemin de fer			1						1			
Bâtiment administratif		1										
Eaux intérieures et maritimes	1											
Habitation: résidence secondaire					1							
Infrastructure sportive			1									
Total	56	56	75	55	54	44	37	48	42	29	41	57

PPF/DGR/DRI/BIPOL - Statistiques policières de criminalité (date de clôture: 19/04/2024)
 Les données pour les années 2001 jusqu'à 2012 ne sont plus publiées mais restent disponibles sur demande auprès du service BIPOL.



Messancy

Infractions contre l'intégrité physique

	2000	2013	2014	2015	2016	2017	2018	2019	2020	2021	2022	2023
Habitation	12	18	16	14	11	13	14	18	11	19	13	22
Voie publique	3	9	11	11	7	8	14	7	9	11	3	10
Magasin	2	2	1	4	3	3	3		3	2	3	2
Parking	3	5	1	1	1	1	2	3	1		2	3
Inconnue	11		1	1					1	1		1
Horeca	1	1		1				1			3	2
Institution d'enseignement	1	2		2	1		1					1
Habitation: allée	3		1	1				1		1		
Maison de repos				1	1	1	2				1	1
Culture et loisirs		1		1			1					
Entreprise							1		1	1		
Infrastructure sportive			1								2	
Maison de débauche												3
Moyen de transport: train / tram / métro		1	1						1			
Autre				1								1
Terrain		1					1					
Habitation: jardin												1
Moyen de transport: autobus / autocar					1							
Service							1					
Service public										1		
Total	36	40	33	38	25	26	40	30	27	36	27	47

FPF/DGR/DRI/BIPOL - Statistiques policières de criminalité (date de clôture: 19/04/2024)
 Les données pour les années 2001 jusqu'à 2012 ne sont plus publiées mais restent disponibles sur demande auprès du service BIPOL.

STATISTIQUES POLICIERES DE CRIMINALITE

LIEU DE PERPETRATION: COMMUNE

Messancy

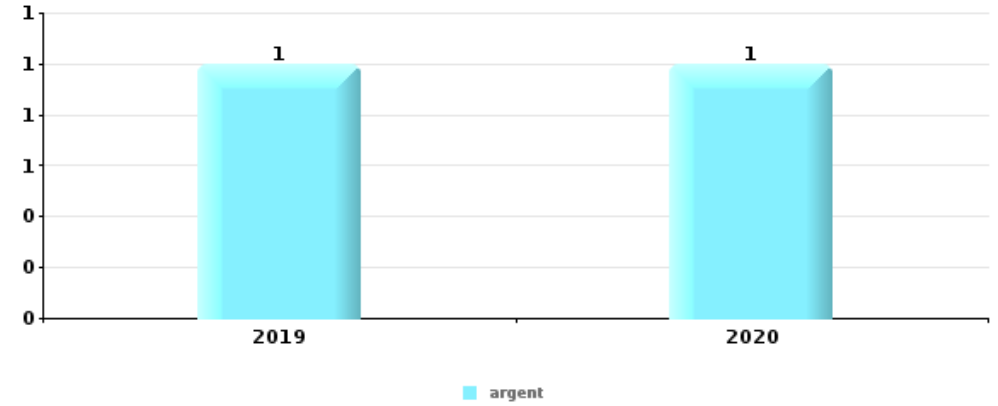
PARTIE V : OBJETS ET MOYENS DE TRANSPORT



Messancy

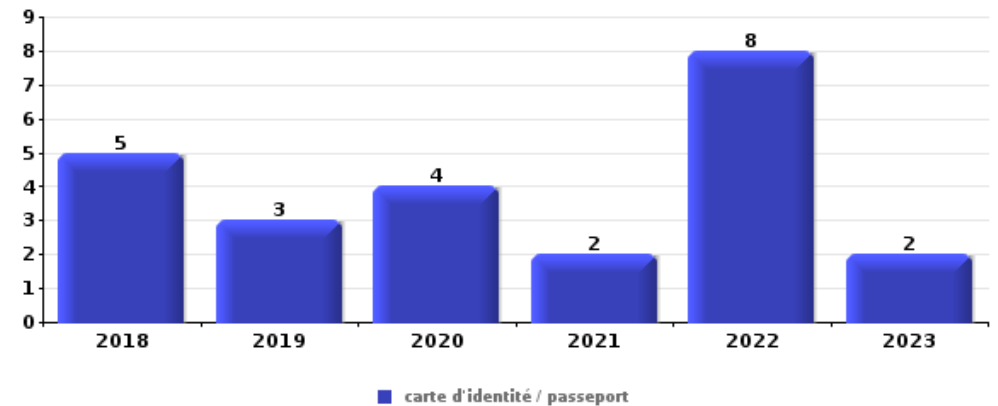
Vol à main armée

Top 5 Objets volés (sbd nombre de faits)		2018	2019	2020	2021	2022	2023
1	argent		1	1			
2	GSM et accessoires		1				



Vol dans ou sur un véhicule

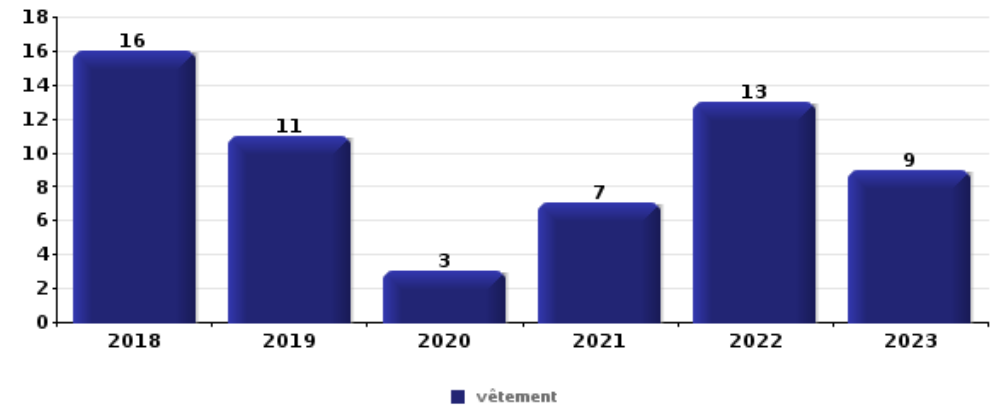
Top 5 Objets volés (sbd nombre de faits)		2018	2019	2020	2021	2022	2023
1	carte d'identité / passeport	5	3	4	2	8	2
2	permis de conduire	3	2	4	2	10	2
3	carte bancaire / carte de crédit	4	3	2	2	9	2
4	GSM et accessoires	3	4	4	1	5	4
5	argent	6	3	1	2	5	3





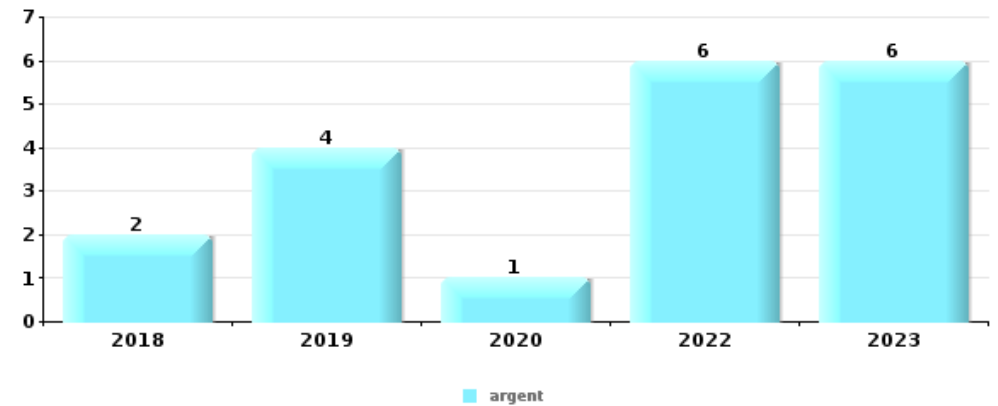
Vol à l'étalage

Top 5 Objets volés (sbd nombre de faits)		2018	2019	2020	2021	2022	2023
1	vêtement	16	11	3	7	13	9
2	multimédia	2	5	6	5	6	13
3	alimentation	3	3	7	6	7	4
4	bijouterie / montre	2	1	2	2	7	2
5	ordinateur et accessoires	1	1		1	5	7



Cambrilage ds entreprise ou commerce

Top 5 Objets volés (sbd nombre de faits)		2018	2019	2020	2021	2022	2023
1	argent	2	4	1		6	6
2	alimentation		1	1		1	
3	bijouterie / montre			1	1		
3	multimédia			1	1		
3	ordinateur et accessoires			1		1	
3	vêtement	1			1		

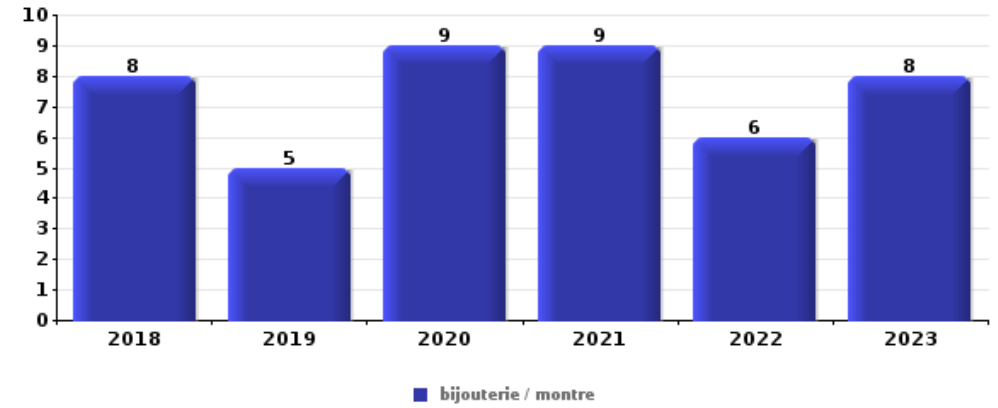




Cambrassage dans habitation

Top 5 Objets volés (sbd nombre de faits)

	2018	2019	2020	2021	2022	2023
1 bijouterie / montre	8	5	9	9	6	8
2 argent	9	6	7	9	5	6
3 multimédia	2		2	3	2	2
4 ordinateur et accessoires	2	1	1	3	1	1
5 parfum / produit de beauté	2		1	3	1	1



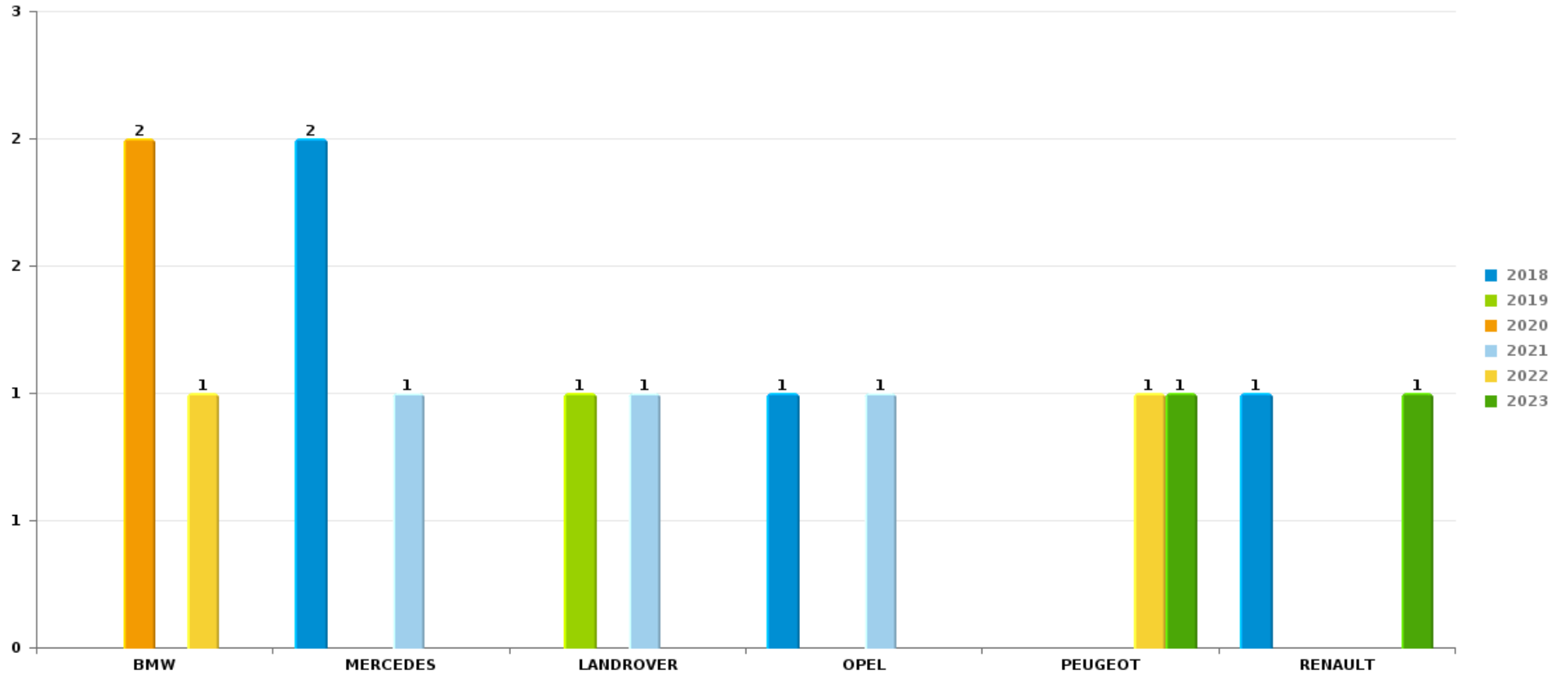
Remarque: en ce qui concerne les objets, aucun total n'est reproduit étant donné que plusieurs objets peuvent avoir été volés lors d'un même fait.



Messancy

Vol de voiture

Nombre de voitures volées par marque (Top 5)



STATISTIQUES POLICIERES DE CRIMINALITE

LIEU DE PERPETRATION: COMMUNE

Messancy

PARTIE VI : SUSPECTS



Partie 1: Niveau FAITS (comptage du nombre de faits pour lesquels un certain type de suspect est impliqué)

1.1. Nombre d'infractions selon le sexe des suspects identifiés (par catégorie principale)

Étant donné que, tant un suspect identifié masculin qu'un suspect identifié féminin peuvent être impliqués lors d'un même fait, il est possible que la somme des colonnes «Hommes» et «Femmes» soit supérieure à la valeur de la colonne «Total...» (voir également la note méthodologique)

Messancy

2023

Catégorie principale / Sexe	Nombre total de faits avec au moins 1 suspect	Hommes	%	Femmes	%
Vol et extorsion	38	31	81,6%	17	44,7%
Fraude	28	8	28,6%	19	67,9%
Drogues	27	25	92,6%	2	7,4%
Environnement	24	24	100,0%	1	4,2%
Infr. contre l'intégrité physique	24	19	79,2%	11	45,8%
Ivresse et alcool	17	13	76,5%	4	23,5%
Infr. contre la sécurité publique	15	13	86,7%	4	26,7%
Armes et explosifs	12	12	100,0%		
Dégradation de la propriété	9	9	100,0%	1	11,1%
Infr. contre l'autorité publique	8	6	75,0%	2	25,0%
Législation sur les étrangers	7	7	100,0%		
Infr. contre autres valeurs morales et sentiments	4	4	100,0%		
Infr. contre la foi publique	4	4	100,0%		
Criminalité informatique	3	3	100,0%		
Protection de la jeunesse	2	1	50,0%	1	50,0%
Autres lois spéciales	1	1	100,0%		

CRIMINALITE ENREGISTREE: SUSPECTS



Catégorie principale / Sexe	Nombre total de faits avec au moins 1 suspect	Hommes	%	Femmes	%
Carte d'identité	1	1	100,0%		
Code pénal social	1	1	100,0%		
Infr. contre les mœurs	1	1	100,0%		
Infr. relative au statut juridique de l'enfant	1	1	100,0%		
Protection des revenus publics	1	1	100,0%		
Registre de population	1	1	100,0%		
Total	229	186	81,2%	62	27,1%



1.2. Nombre d'infractions selon le sexe des suspects identifiés (par figure criminelle)

Étant donné que, tant un suspect identifié masculin qu'un suspect identifié féminin peuvent être impliqués lors d'un même fait, il est possible que la somme des colonnes «Hommes» et «Femmes» soit supérieure à la valeur de la colonne «Total...» (voir également la note méthodologique)

Messancy

2023

FC Cambriolage

Figure criminelle / Sexe	Nombre total de faits avec au moins 1 suspect identifié	Hommes	%
Cambriolage dans habitation	1	1	100,0%
Cambriolage dans bâtiment (total)	1	1	100,0%
Total	PA	PA	PA

FC Vol autre

Figure criminelle / Sexe	Nombre total de faits avec au moins 1 suspect identifié	Hommes	%	Femmes	%
Vol avec violence sans arme	1	1	100,0%	1	100,0%
Vol d'armes et explosifs	2	1	50,0%	1	50,0%
Vol à l'étalage	30	23	76,7%	13	43,3%
Total	PA	PA	PA	PA	PA

Criminalité ICT

Figure criminelle / Sexe	Nombre total de faits avec au moins 1 suspect identifié	Hommes	%
Fraude de cartes de paiements	1	1	100,0%
Total	PA	PA	PA

CRIMINALITE ENREGISTREE: SUSPECTS



FC Autre

Figure criminelle / Sexe	Nombre total de faits avec au moins 1 suspect identifié	Hommes	%
Dégradation de voiture	4	4	100,0%
Total	PA	PA	PA

PH Violence intrafamiliale (VIF)

Figure criminelle / Sexe	Nombre total de faits avec au moins 1 suspect identifié	Hommes	%	Femmes	%
VIF: physique, dans le couple	9	6	66,7%	7	77,8%
VIF: physique, envers des descendants	1			1	100,0%
VIF: physique, envers d'autres membres	2	2	100,0%	1	50,0%
VIF: psychique, dans le couple	4	4	100,0%		
VIF: économique, dans le couple	3	3	100,0%	1	33,3%
VIF: économique, envers d'autres membres	1	1	100,0%		
Total	PA	PA	PA	PA	PA

PH Drogues

Figure criminelle / Sexe	Nombre total de faits avec au moins 1 suspect identifié	Hommes	%
Import-export de cannabis en grande quantité	1	1	100,0%
Total	PA	PA	PA



PH Violence dans l'espace public

Figure criminelle / Sexe	Nombre total de faits avec au moins 1 suspect identifié	Hommes	%	Femmes	%
Violence physique (voie publique)	6	6	100,0%	2	33,3%
Violence physique (endroit accessible au public)	2	1	50,0%	1	50,0%
Violence sexuelle (endroit accessible au public)	1	1	100,0%		
Violence psychique (voie publique)	4	3	75,0%	1	25,0%
Violence psychique (endroit accessible au public)	10	7	70,0%	3	30,0%
Vol avec violence sans arme (endr. acces. au pub.)	1	1	100,0%	1	100,0%
Total	PA	PA	PA	PA	PA

PH Autre

Figure criminelle / Sexe	Nombre total de faits avec au moins 1 suspect identifié	Hommes	%
Fraude à l'identité	1	1	100,0%
Total	PA	PA	PA



1.3. Nombre d'infractions selon l'âge des suspects identifiés (par catégorie principale)

Étant donné que, tant un suspect identifié mineur qu'un suspect identifié majeur peuvent être impliqués lors d'un même fait, il est possible que la somme des colonnes «Mineur» et «Majeur» soit supérieure à la valeur de la colonne «Total...» (voir également la note méthodologique)

Messancy

2023

Catégorie principale / Âge	Nombre total de faits avec au moins 1 suspect identifié	Mineur	%	Majeur	%
Vol et extorsion	38	6	15,8%	32	84,2%
Fraude	28	1	3,6%	28	100,0%
Drogues	27	2	7,4%	25	92,6%
Environnement	24			24	100,0%
Infr. contre l'intégrité physique	24	3	12,5%	22	91,7%
Ivresse et alcool	17			17	100,0%
Infr. contre la sécurité publique	15	1	6,7%	14	93,3%
Armes et explosifs	12	1	8,3%	11	91,7%
Dégradation de la propriété	9			9	100,0%
Infr. contre l'autorité publique	8	1	12,5%	7	87,5%
Législation sur les étrangers	7			7	100,0%
Infr. contre autres valeurs morales et sentiments	4	1	25,0%	4	100,0%
Infr. contre la foi publique	4			4	100,0%
Criminalité informatique	3			3	100,0%
Protection de la jeunesse	2			2	100,0%
Autres lois spéciales	1			1	100,0%
Carte d'identité	1			1	100,0%
Code pénal social	1			1	100,0%
Infr. contre les mœurs	1			1	100,0%
Infr. relative au statut juridique de l'enfant	1			1	100,0%
Protection des revenus publics	1			1	100,0%
Registre de population	1			1	100,0%
Total	229	16	7,0%	216	94,3%



1.4. Nombre d'infractions selon l'âge des suspects identifiés (par figure criminelle)

Étant donné que, tant un suspect identifié mineur qu'un suspect identifié majeur peuvent être impliqués lors d'un même fait, il est possible que la somme des colonnes «Mineur» et «Majeur» soit supérieure à la valeur de la colonne «Total...»
(voir également la note méthodologique)

Messancy

2023

FC Cambriolage

Figure criminelle / Âge	Nombre total de faits avec au moins 1 suspect identifié	Majeur	%
Cambriolage dans habitation	1	1	100,0%
Cambriolage dans bâtiment (total)	1	1	100,0%
Total	PA	PA	PA

FC Vol autre

Figure criminelle / Âge	Nombre total de faits avec au moins 1 suspect identifié	Mineur	%	Majeur	%
Vol avec violence sans arme	1			1	100,0%
Vol d'armes et explosifs	2			2	100,0%
Vol à l'étalage	30	6	20,0%	24	80,0%
Total	PA	PA	PA	PA	PA

Criminalité ICT

Figure criminelle / Âge	Nombre total de faits avec au moins 1 suspect identifié	Majeur	%
Fraude de cartes de paiements	1	1	100,0%
Total	PA	PA	PA

FC Autre

Figure criminelle / Âge	Nombre total de faits avec au moins 1 suspect identifié	Majeur	%
Dégradation de voiture	4	4	100,0%
Total	PA	PA	PA



PH Violence intrafamiliale (VIF)

Figure criminelle / Âge	Nombre total de faits avec au moins 1 suspect identifié	Majeur	%
VIF: physique, dans le couple	9	9	100,0%
VIF: physique, envers des descendants	1	1	100,0%
VIF: physique, envers d'autres membres	2	2	100,0%
VIF: psychique, dans le couple	4	4	100,0%
VIF: économique, dans le couple	3	3	100,0%
VIF: économique, envers d'autres membres	1	1	100,0%
Total	PA	PA	PA

PH Drogues

Figure criminelle / Âge	Nombre total de faits avec au moins 1 suspect identifié	Majeur	%
Import-export de cannabis en grande quantité	1	1	100,0%
Total	PA	PA	PA

PH Violence dans l'espace public

Figure criminelle / Âge	Nombre total de faits avec au moins 1 suspect identifié	Mineur	%	Majeur	%
Violence physique (voie publique)	6			6	100,0%
Violence physique (endroit accessible au public)	2	1	50,0%	2	100,0%
Violence sexuelle (endroit accessible au public)	1			1	100,0%
Violence psychique (voie publique)	4			4	100,0%
Violence psychique (endroit accessible au public)	10	2	20,0%	9	90,0%
Vol avec violence sans arme (endr. acces. au pub.)	1			1	100,0%
Total	PA	PA	PA	PA	PA

PH Autre

Figure criminelle / Âge	Nombre total de faits avec au moins 1 suspect identifié	Majeur	%
Fraude à l'identité	1	1	100,0%
Total	PA	PA	PA





Partie 2: Niveau SUSPECTS-FAIT (comptage du nombre de combinaisons suspect-fait)

2.1. Nombre de suspects-fait selon le sexe des suspects identifiés (TOP 5 des catégories principales)

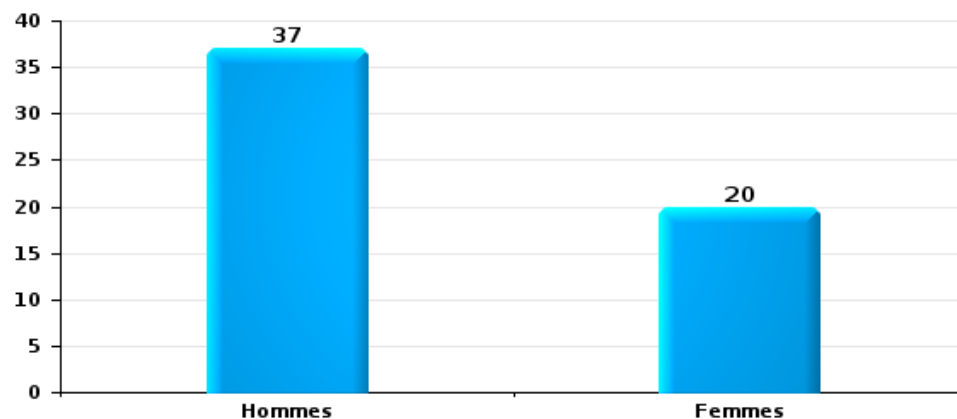
Lorsqu'un même suspect a commis plusieurs faits durant la période considérée, il est aussi comptabilisé plusieurs fois (voir également la note méthodologique)

Messancy

2023

Vol et extorsion

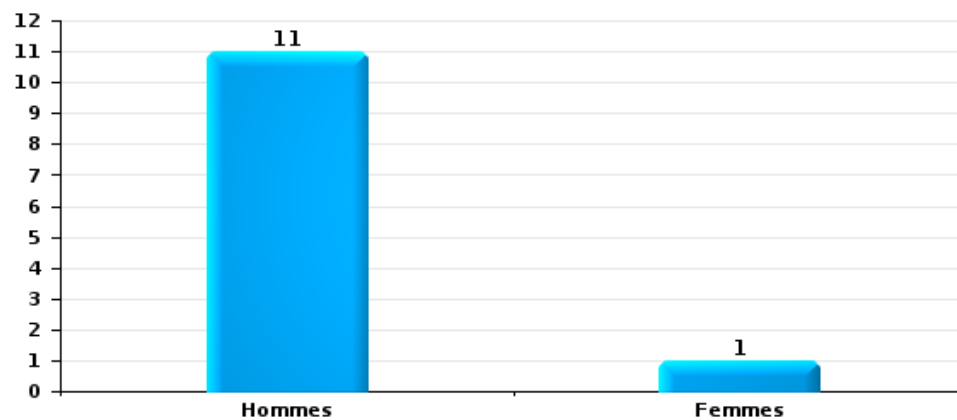
Nombre de suspects-fait selon le sexe





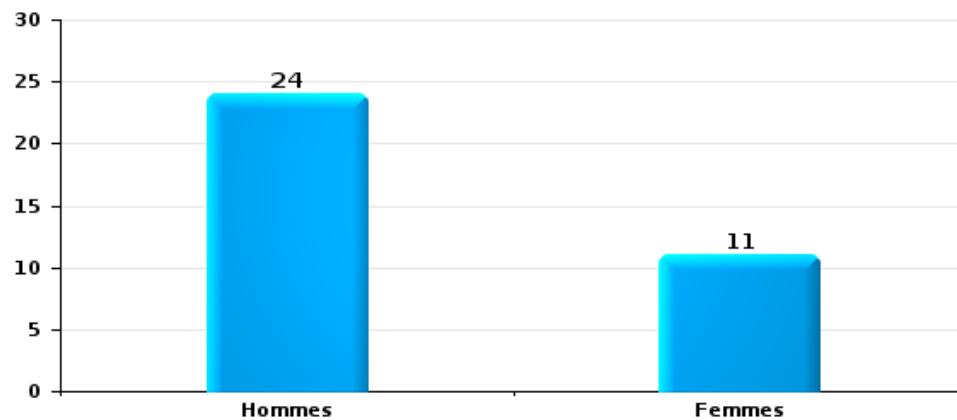
Dégradation de la propriété

Nombre de suspects-fait selon le sexe



Infr. contre l'intégrité physique

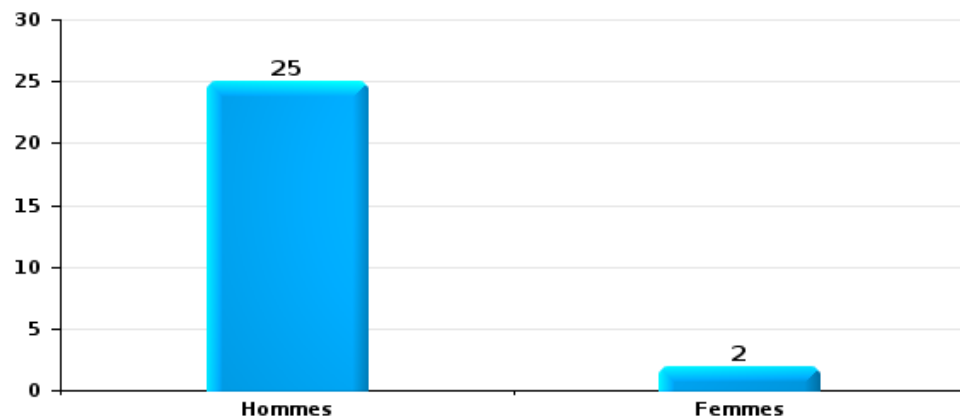
Nombre de suspects-fait selon le sexe





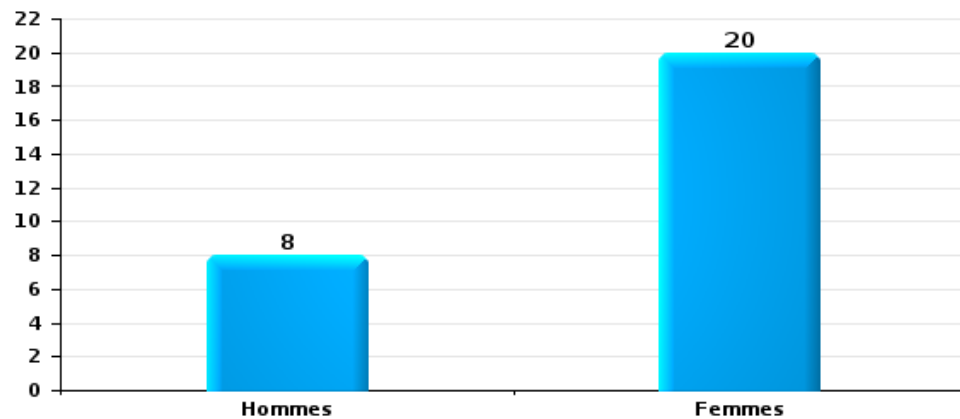
Drogues

Nombre de suspects-fait selon le sexe



Fraude

Nombre de suspects-fait selon le sexe





2.2. Nombre de suspects-fait selon le sexe des suspects identifiés (TOP 5 des figures criminelles)

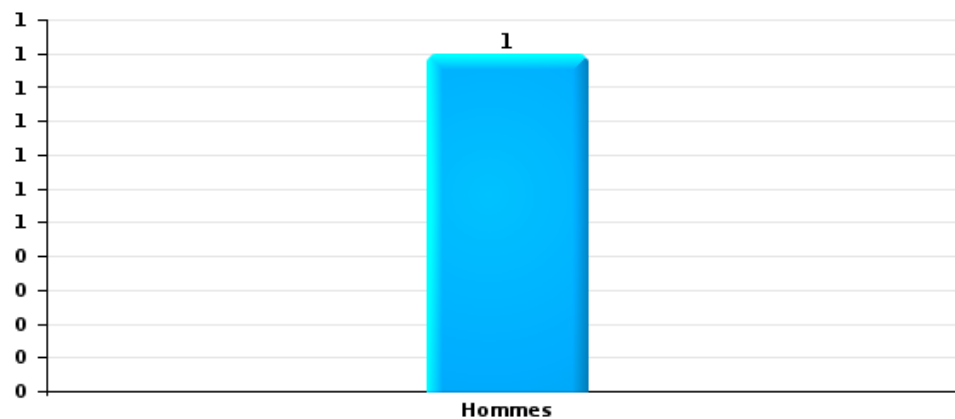
Lorsqu'un même suspect a commis plusieurs faits durant la période considérée, il est aussi comptabilisé plusieurs fois (voir également la note méthodologique)

Messancy

2023

Cambriolage dans bâtiment (total)

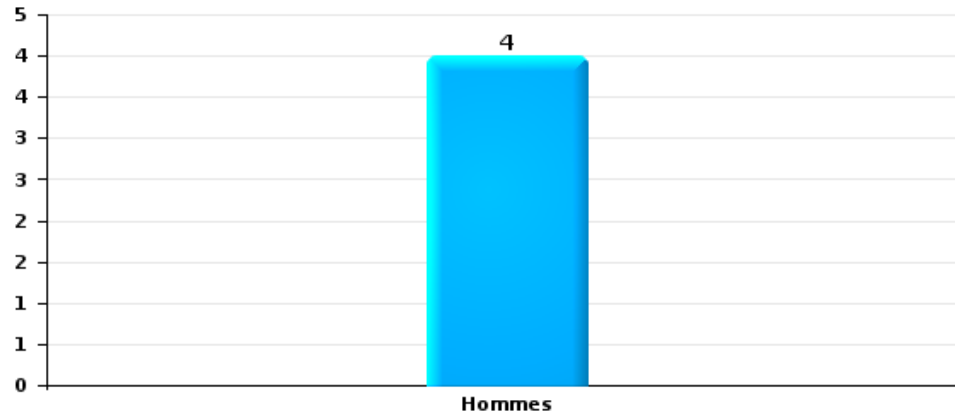
Nombre de suspects-fait selon le sexe





Dégradation de voiture

Nombre de suspects-fait selon le sexe





2.3. Nombre de suspects-fait selon l'âge des suspects identifiés (TOP 5 des catégories principales)

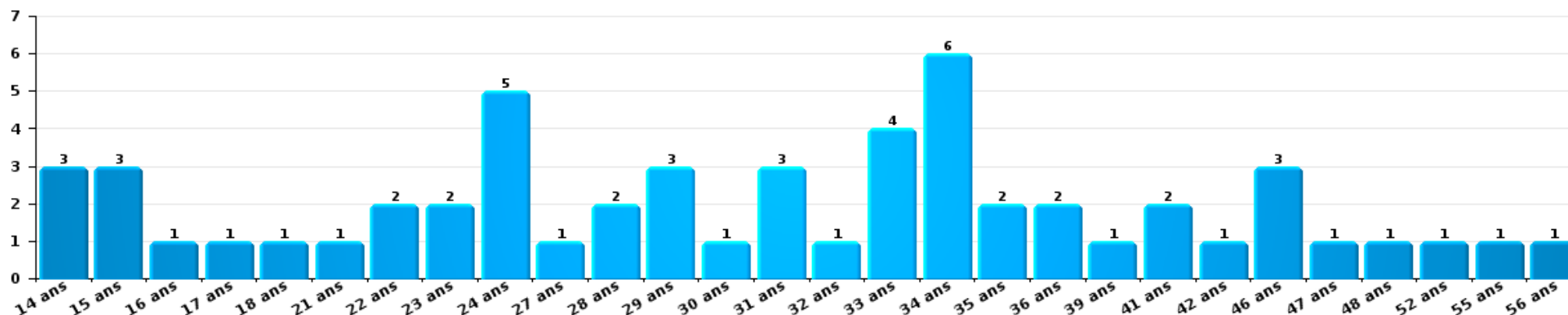
1) Lorsqu'un même suspect a commis plusieurs faits durant la période considérée, il est aussi comptabilisé plusieurs fois, qu'il ait le même âge ou non – 2) Les suspects au-dessous de 14 ans et à partir de 90 ans ne sont pas repris dans le tableau (voir également la note méthodologique)

Messancy

2023

Vol et extorsion

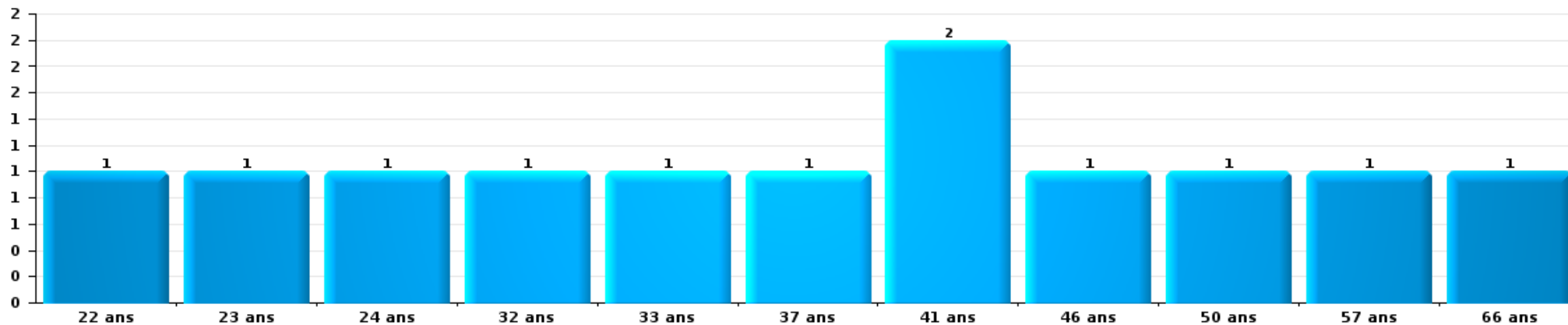
Nombre de suspects-fait par âge (chronologique)





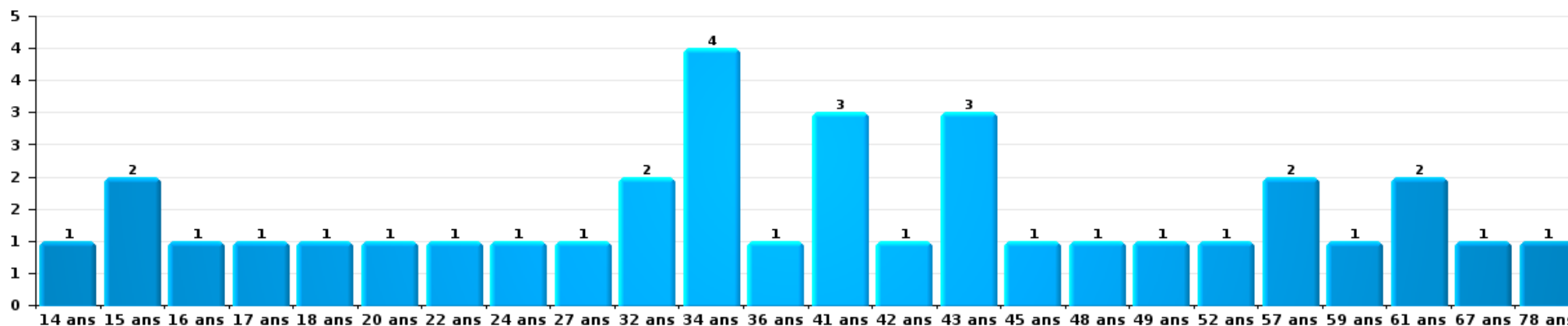
Dégradation de la propriété

Nombre de suspects-fait par âge (chronologique)



Infr. contre l'intégrité physique

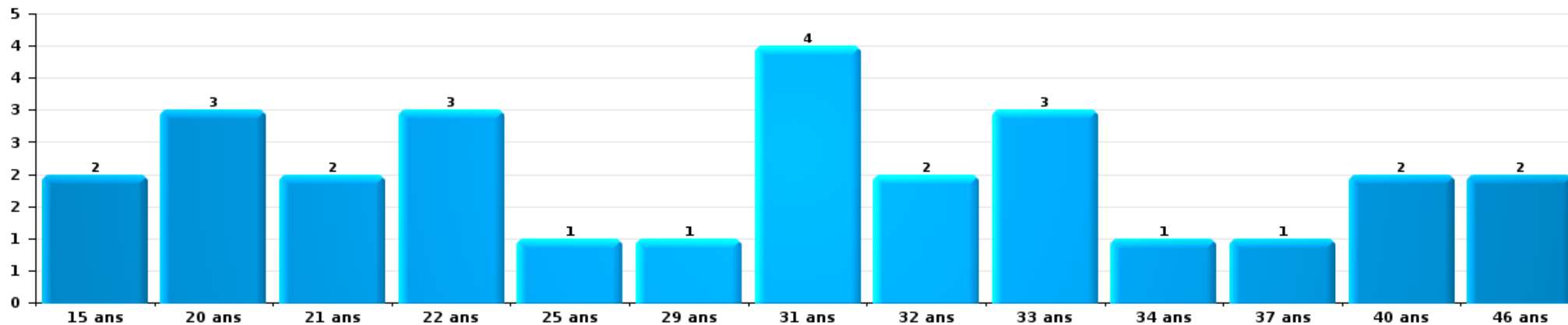
Nombre de suspects-fait par âge (chronologique)





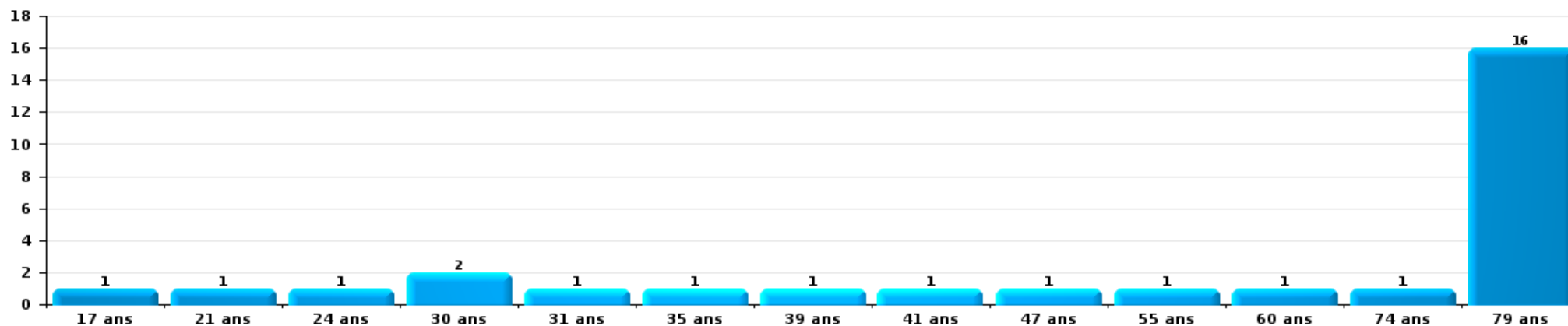
Drogues

Nombre de suspects-fait par âge (chronologique)



Fraude

Nombre de suspects-fait par âge (chronologique)





2.4. Nombre de suspects-fait selon l'âge des suspects identifiés (TOP 5 des figures criminelles)

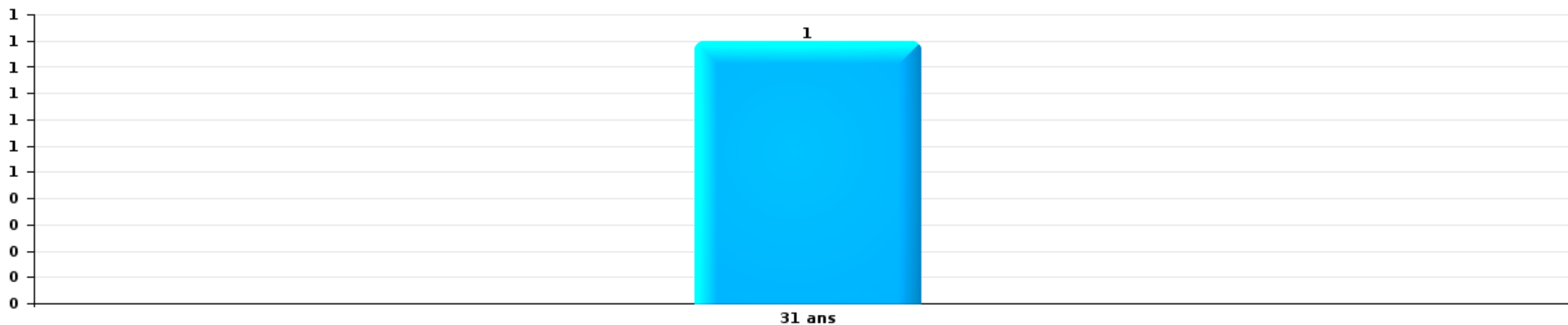
1) Lorsqu'un même suspect a commis plusieurs faits durant la période considérée, il est aussi comptabilisé plusieurs fois, qu'il ait le même âge ou non – 2) Les suspects au-dessous de 14 ans et à partir de 90 ans ne sont pas repris dans le tableau (voir également la note méthodologique)

Messancy

2023

Cambrilage dans bâtiment (total)

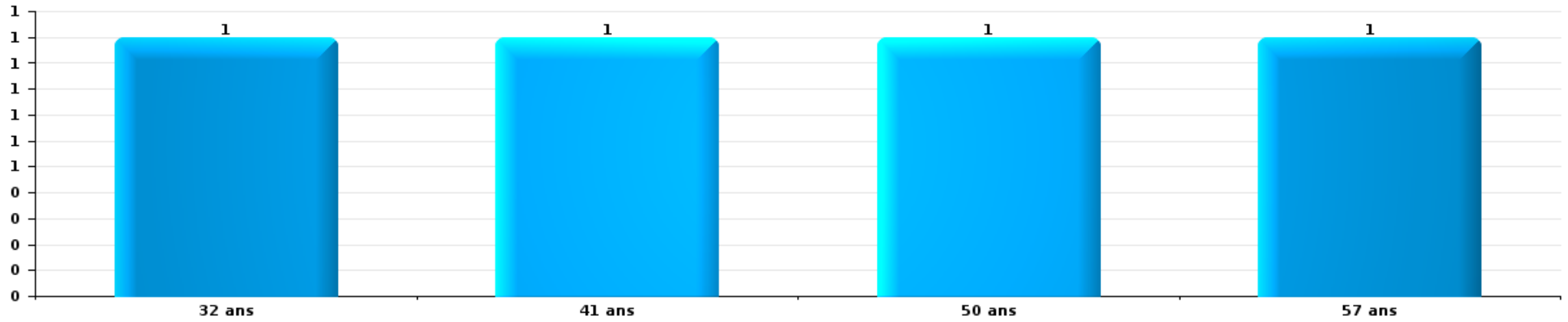
Nombre de suspects-fait par âge (chronologique)





Dégradation de voiture

Nombre de suspects-fait par âge (chronologique)



STATISTIQUES POLICIERES DE CRIMINALITE

LIEU DE PERPETRATION: COMMUNE

Messancy

***ANNEXE I: DETAIL PAR CATEGORIE DE DELIT
CODE PENAL***

Infraction Code pénal

Infr. contre l'intégrité physique

			2000	2013	2014	2015	2016	2017	2018	2019	2020	2021	2022	2023
Assassinat	Autres	Tent.	1						1					
		Sous-total	1						1					
Meurtre	Autres	Tent.				1		1			1	1		
		Sous-total				1		1			1	1		
Coups et/ou blessures vol. en sphère familiale	Entre partenaires ou ex-partenaires	Acc.	3	10	14	4	6	7	9	11	6	7	8	12
	Lors d'un différend familial en général	Acc.	6											
	Par les parents envers un mineur	Acc.				1				2		3		4
	Envers les parents	Acc.		1		3		1		1	1	1	2	
	Envers d'autres ascendants directs ou collatéraux	Acc.						1		1	1			
	Sous-total		9	11	14	8	6	9	9	15	8	11	10	16
Coups et/ou blessures vol. hors sphère familiale	Bagarres (=coups réciproques)	Acc.	4	2	2	5	5	3	2	5	5	4	4	4
	Coups envers fonctionnaire de police	Acc.									1		1	
	Envers un mineur par une pers. ayant autorité	Acc.		2	2	1	1							1
	Envers un mineur qualité de l'auteur inconnue	Acc.		1	1	3	1	1	3			1	1	1
	Envers pers. vulnérable par pers. ayant autorité	Acc.				2								
	Coups envers personnel transport public	Acc.		1										
		Acc.	16	16	10	12	8	9	15	6	9	9	11	6
	Tent.	1												
	Sous-total		21	22	15	24	15	13	20	11	15	16	12	20
Abstention coupable		Acc.		1			1	1						2
		Sous-total		1			1	1						2
Autres infr. volontaires, c/ l'intégrité phys.	Privation de soins à enfant ou personne vulnérable	Acc.							1		1			
	Délaissement d'enfant ou personne vulnérable	Acc.						1						
	Abandon d'enfant dans le besoin	Acc.	1											
	Administration substances nuisibles	Acc.												3
	Empoisonnement de denrées	Acc.											1	
	Entrave méchante à la circulation	Acc.		2	1	3	3		4			3	1	3
	Voies de faits et violences légères	Acc.	3	3	1	1		1	4	3	1	1	5	2
	Sous-total		4	5	2	4	3	2	9	3	2	8	4	7
Infr. involontaires contre l'intégrité physique	Coups et/ou blessures involontaires	Acc.	1	1									1	1
	Morsure de chien	Acc.			2	1			1	1	1			1
		Sous-total	1	1	2	1			1	1	1		1	2
	Total		36	40	33	38	25	26	40	30	27	36	27	47

Infr. contre la liberté individuelle

		2000	2013	2014	2015	2016	2017	2018	2019	2020	2021	2022	2023
Enlèvement de mineur ou personne vulnérable	Autre enlèvement	Tent.		2				1					
		Sous-total		2				1					
Détention par un particulier		Acc.									1		
		Sous-total									1		
		Total		2				1			1		

Infr. contre les mœurs

			2000	2013	2014	2015	2016	2017	2018	2019	2020	2021	2022	2023
Viol n'ayant pas causé la mort	Victime < 10a	Acc.			1						1			
	Victime 14a - 16a	Acc.				1								
	Victime 16a - 18a	Acc.	1			1				1		1		
	Victime majeure	Acc.		2						1		2	1	
	Sous-total		1	2	1	2				2	1	3	1	
Viol n'ayant pas causé la mort (nvCPS)	Victime < 16a	Acc.												1
	Victime majeure	Acc.											1	
	Sous-total												1	1
Attentat à la pudeur avec violence / menace	Victime < 16a	Acc.							1					
	Victime majeure	Acc.		1								3		
	Sous-total			1					1			3		
Attentat à la pudeur sans violence / menace	Victime < 16a	Acc.	1			1				3				
	Victime 16a - 18a	Acc.										1		
	Victime âge inconnu	Acc.			1								1	
	Sous-total		1		1	1				3		1	1	
Atteinte intégrité sexuelle sans mort (nvCPS)	Victime majeure	Acc.												3
		Sous-total												3
Atteinte intégrité sex.-indéterminé (nvCPS)		Acc.												1
		Sous-total												1
Pornographie enfantine	Détention	Acc.				1					2			
	Distribution	Acc.		1		4	3				1	6		
	Sous-total			1	5	5	3				3	6		
Incitation à la débauche	Victime mineure	Acc.			1	1			1	2				1
	Publicité par ICT pour débauche	Acc.	1											
	Autre publicité pour débauche	Acc.									2		1	
	Non spécifié	Acc.	1											
	Sous-total		2	1	1	1			1	2	2		2	
Exploitation de la débauche d'autrui	Victime mineure	Acc.									1			
	Victime majeure	Acc.			1	3				1	1		1	
	Age victime inconnu	Acc.									1			
	Sous-total				1	3				1	3		1	
Outrage public aux bonnes mœurs	Actions (exhibitionnisme, etc.)	Acc.	1		4	1	2		1	1				2
	Ecrits, images, objets	Acc.	1			1							1	
	Exhibitionnisme (nvCPS)	Acc.												2
	Non spécifié	Acc.				1								
	Sous-total		2	1	4	3	2		1	1			3	2
Voyeurisme	Observation/enregistrement de nudité ou intimité	Acc.		1										
	Diffusion enregistrement nudité ou intimité	Acc.									1			
	Sous-total			1							1			

Infr. contre les mœurs

		2000	2013	2014	2015	2016	2017	2018	2019	2020	2021	2022	2023	
Voyeurisme direct (nvCPS)	Victime < 16a	Acc.										1		
		Sous-total										1		
Diffusion contenu sex. but méchant/lucrat. (nvCPS)	Victime majeure	Acc.											1	
		Sous-total											1	
Images d'abus sexuels de mineurs (nvCPS)	Production/diffusion images abus sexuels (nvCPS)	Acc.											1	
		Sous-total											1	
Abus de la prostitution - personne majeure (nvCPS)		Acc.										1		
		Sous-total										1		
		Total	6	5	3	9	13	5	3	9	10	13	11	9

Infr. contre autres valeurs morales et sentiments

		2000	2013	2014	2015	2016	2017	2018	2019	2020	2021	2022	2023
Harcèlement	Acc.		15	16	8	16	10	15	19	11	12	12	11
	Sous-total		15	16	8	16	10	15	19	11	12	12	11
Violation du secret professionnel	Acc.										1		
	Sous-total										1		
Atteinte à l'honneur	Calomnie et diffamation	Acc.	2	2	1	1	4	7	5	3	1	2	1
	Déclaration calomnieuse	Acc.										1	
	Imputation calomnieuse	Acc.							1	1		1	
	Divulgation méchante	Acc.							1	1			
	Injures (Délit)	Acc.	7	8	4	3	1	2	3		3		3
		Tent.	1										
	Sous-total		10	10	5	4	5	9	10	5	4	4	4
Vie privée	Violation de domicile par un particulier	Acc.			1	1	2	3	1	2	1	1	1
	Violation du secret des lettres	Acc.									1		
	Sous-total	3			1	1	2	3	1	2	2	1	1
Tapage nocturne	Acc.	1									1		
	Sous-total	1									1		
Abus faiblesses de personnes	Acc.			1					2		1		
	Sous-total			1					2		1		
	Total	4	25	27	14	21	17	27	32	18	21	17	16

Infr. relative au statut juridique de l'enfant

			2000	2013	2014	2015	2016	2017	2018	2019	2020	2021	2022	2023
Non-représentation d'enfants	Par les parents	Acc.	2	8	11	1	1		1	2		4	6	1
	Par une personne qui en a la charge	Acc.		1	1							1		
		Sous-total	2	9	12	1	1		1	2		5	6	1
		Total	2	9	12	1	1		1	2		5	6	1

Vol et extorsion

			2000	2013	2014	2015	2016	2017	2018	2019	2020	2021	2022	2023
Vol avec circ. aggr.	Avec violence	Acc.	1		5	3		2	1		1	1		3
		Tent.												
	Sans violence	Acc.	50	70	65	67	41	52	41	27	37	34	41	28
		Tent.	12	21	22	24	16	28	15	15	12	8	15	16
Sous-total			63	91	92	95	57	83	57	43	50	43	56	47
Vol sans circ. aggr.	Avec violence	Acc.		3	2	1	5	2	1	1	2	1	2	
		Tent.		3							1			
	Sans violence, Vol à la tire	Acc.	3	10	12	4	11	16	11	6	2	3	9	7
		Acc.	1											2
	Sans violence, Vol d'usage	Acc.	2	1	3	1	1	3	3	4	1	4	2	4
		Acc.	96	84	79	77	79	82	87	65	51	59	82	82
Sans violence	Tent.	1	1	3		6	5	3	3	1	1	2	1	
Sous-total			103	102	99	83	102	108	105	79	58	68	97	96
Vol non spécifié		Acc.	7	1	4	2	1	2				1		1
		Tent.	1											
	Sous-total	8	1	4	2	1	2					1		1
Extorsion		Acc.							1	1		2		
		Tent.			1				1				2	1
	Sous-total			1				2	1			2	2	1
Total			174	194	196	180	160	193	164	123	108	114	155	145

Fraude

		2000	2013	2014	2015	2016	2017	2018	2019	2020	2021	2022	2023
Blanchiment d'argent	Acc.		1						1	3	3	2	1
	Sous-total		1						1	3	3	2	1
Recel	Recel simple Acc.	1	1	1			1	2	2	2			1
	Recel qualifié Acc.		1		1								
	Sous-total	1	2	1	2		1	2	2	2			1
Grivèlerie	Boissons et aliments Acc.		2				3						
	Voiture de location Acc.										1		
	Logements Acc.			1			1						
	Sous-total		2	1			4				1		
Détournement et destruction frauduleuse	Cel frauduleux D'argent, de papiers, etc. Acc.	4	4		1		1		3	1	2	1	3
	D'objets saisis Acc.				1	1					2	1	
	Non spécifié Acc.						1		2			1	6
	Sous-total	4	4	1	2	1	2		6	1	4	3	9
Escroquerie	Fraude par internet Acc.		3	2	8	5	10	9	10	10	21	15	7
	Tent.		4			1	1	1	5	1	1		
	Escroquerie sans internet Acc.		3	5	2	4	5	4	4	3	3	7	6
	Tent.		2	2	1		1	4			3		
	Non spécifié Acc.	8											
	Sous-total	8	12	9	11	10	17	18	19	14	28	22	13
Tromperie	Marchandises vendues / travail fourni Acc.	1								3	3	1	
	Monnaies Acc.							2					
	Sous-total	1						2		3	3	1	
Abus de confiance et infr. apparentées	Abus de confiance Acc.	4		4		3	4	2	2	2	6	5	22
	Abus des faiblesses Acc.				1	1	1			2	1	2	
	Sous-total	4		4	1	4	5	2	2	4	7	7	22
Infr. liées à l'insolvabilité	Par le débiteur Acc.				1								
	Non spécifié Acc.	1	1		1				1		1		
	Sous-total	1	1		2				1		1		
Chèques sans provision	Acc.	2											
	Sous-total	2											
	Total	21	22	16	18	15	29	24	31	27	47	35	46

Dégradation de la propriété

			2000	2013	2014	2015	2016	2017	2018	2019	2020	2021	2022	2023
Incendie volontaire	Dans lieu habité (de nuit)	Acc.			1						1		1	
	Dans un autre lieu (de jour)	Acc.		1	1		1		1		3	1		
		Tent.			1									
	Dans un autre lieu (de nuit)	Acc.		3	4	4	2		1	1	1	1	3	4
	Dans un autre lieu (moment indéterminé)	Acc.									1	1	1	1
		Sous-total		4	7	4	3		2	1	6	3	5	5
Incendie involontaire		Acc.	4	3		1	3	4	4	5	4	3	1	6
		Sous-total	4	3		1	3	4	4	5	4	3	1	6
Destruction, dénaturation, dégradation	Avec circ. aggr.	Acc.	8		3	1					1	1		
	Destruction de biens agricoles	Acc.	1	1										
		Acc.	8	1										
	Non spécifié	Tent.	1											
		Sous-total	18	2	3	1					1	1		
Vandalisme	Sur véhicules	Acc.	19	27	37	20	29	19	22	24	18	10	30	33
	Sur autres biens mobiliers	Acc.	10	5	3	2	2	4	1	3	4	2	2	1
	Graffitis	Acc.			3	5	2	3	1		3			1
	Autres détériorations sur biens immobiliers	Acc.	5	11	18	19	11	11	6	12	6	10	3	11
	Dégradation de clôture	Acc.		4	4	3	4	3	1	3				
		Sous-total	34	47	65	49	48	40	31	42	31	22	35	46
		Total	56	56	75	55	54	44	37	48	42	29	41	57

Infr. contre la sécurité publique

			2000	2013	2014	2015	2016	2017	2018	2019	2020	2021	2022	2023
Organisation criminelle	Acc.				1									
	Sous-total				1									
Association de malfaiteurs	Acc.			3	3	5	5	2	6	4	1	4	7	6
	Sous-total			3	3	5	5	2	6	4	1	4	7	6
Menaces	Verbales	Acc.	16	6	9	9	5	4	15	9	6	5	4	12
		Tent.		1										
	Ecrites	Acc.		3	1	2	2	1	4	4	4	1	3	3
	Par gestes, emblèmes	Acc.	5	5	6	9	5	3	2	3	3	3	6	4
	Alerte à la bombe	Acc.						1	1					
	Non spécifié	Tent.	1											
	Sous-total		22	15	16	20	12	9	22	16	13	9	13	19
	Total		22	18	20	25	17	11	28	20	14	13	20	25

Infr. contre l'autorité publique

		2000	2013	2014	2015	2016	2017	2018	2019	2020	2021	2022	2023
Rébellion	Rébellion armée	Acc.		1		1		1	1		2		1
	Rébellion non armée	Acc.		1	2	1	1	1	1	4	3	2	1
	Non spécifié	Acc.											
		Sous-total	2	2	2	2	1	2	2	4	5	2	2
Outrages		Acc.	2	2	3	3	3	3	3	5	3	3	6
		Sous-total	3	2	2	3	3	3	3	5	3	3	6
Autres infractions	Bris de scellés	Acc.									1		1
		Sous-total	2								1		1
		Total	7	2	4	5	5	4	5	5	9	5	9

Infr. contre la foi publique

			2000	2013	2014	2015	2016	2017	2018	2019	2020	2021	2022	2023	
Faux en écritures	Faux en écritures	Acc.	8	4	1	1	2	1		3	4	4	1	1	
		Tent.											1		
	Usage de faux en écrit. et écrit. falsifiées	Acc.	1	2	4		2	1			1	4	7	1	2
		Tent.	1										1		
	Sous-total		10	6	5	1	4	2		4	8	13	2	3	
Usurpation	Immixtion dans fonctions publiques	Acc.	1			1					1			1	
		De fonctions				1									
	De nom	Acc.		2	1	2		3	1	4	1	2	3	3	
		Tent.													
	Sous-total		1	2	1	4		3	1	4	2	2	3	4	
Contrefaçon / falsification	Contrefaçon	Acc.				1		2	3	1	1	1	2	1	
	Falsification	Acc.					1			1	1			1	
	Sous-total				1	1	2	3	2	2	2	1	2	2	
Fausses monnaies	Emission	Acc.	4				1		2			1			
		Autres		1					4					1	
	Sous-total	Acc.										1			
		Tent.													
	Sous-total		4	1		1		6		1	1		1		
Faux en justice	Fausses déclarations	Acc.				1									
		Tent.													
	Sous-total				1										
	Total		15	9	6	7	6	7	10	10	13	17	7	10	



Messancy

Infraction Code pénal

Infr. contre la famille

		2000	2013	2014	2015	2016	2017	2018	2019	2020	2021	2022	2023
Abandon de famille	Acc.	1							2		1		
	Sous-total	1							2		1		
Refus du droit aux relations personnelles	Acc.	8	18	15	9	4	1	2	4	12	8	3	1
	Sous-total	8	18	15	9	4	1	2	4	12	8	3	1
Non-acquittement pension alimentaire	Acc.	1	2	2	1							1	
	Sous-total	1	2	2	1							1	
	Total	10	20	17	10	4	1	2	6	12	9	4	1

Criminalité informatique

		2000	2013	2014	2015	2016	2017	2018	2019	2020	2021	2022	2023
Hacking	Acc.		1	2				1	1	2	1	1	
	Sous-total		1	2				1	1	2	1	1	
Faux en informatique	Acc.		1				1						
	Sous-total		1				1						
Fraude informatique	Acc.		5	6	3	5	10	5	11	13	10	25	26
	Tent.		1	1				1		1	1		
	Sous-total		6	7	3	5	10	6	11	14	11	25	26
Sabotage	Acc.			1									
	Sous-total			1									
	Total		8	10	3	5	11	7	12	16	12	26	26



Traite des êtres humains

		2000	2013	2014	2015	2016	2017	2018	2019	2020	2021	2022	2023
Exploitation sexuelle	Acc.					1	1	2	1	1		1	
	Sous-total					1	1	2	1	1		1	
Exploitation économique	Acc.				1								
	Sous-total				1								
Total					1	1	1	2	1	1		1	

Contravention Code pénal

		2000	2013	2014	2015	2016	2017	2018	2019	2020	2021	2022	2023
Injures (Contravention)	Acc.	5											
	Sous-total	5											
Autres contraventions CP	Acc.	3											
	Sous-total	3											
Total		8											

STATISTIQUES POLICIERES DE CRIMINALITE

LIEU DE PERPETRATION: COMMUNE

Messancy

***ANNEXE II: DETAIL PAR CATEGORIE DE DELIT
LOIS SPECIALES***



Messancy

Infraction Lois spéciales

Drogues

			2000	2013	2014	2015	2016	2017	2018	2019	2020	2021	2022	2023	
Détention		Acc.	31	5	15	28	12	17	19	23	40	24	27	21	
		Tent.	1												
		Sous-total	32	5	15	28	12	17	19	23	40	24	27	21	
Usage	Usage en groupe	Acc.	6												
	Usage individuel	Acc.	10												
	Désordre, scandale ou danger dans un espace public	Acc.								1				1	
	Sous-total	16								1				1	
Importation et exportation		Acc.	4	1	5	12	5	4	4	8	3	4	11	1	
		Tent.	1												
		Sous-total	5	1	5	12	5	4	4	8	3	4	11	1	
Fabrication		Acc.			1	1			2					2	
		Sous-total			1	1			2					2	
Commerce		Acc.	1	4	6	5	4	4	3	4	4	2	1	2	
		Sous-total	1	4	6	5	4	4	3	4	4	2	1	2	
Autres		Acc.	3		1		1	2	3	3	1				
		Sous-total	3		1		1	2	3	3	1				
Total			57	10	27	46	23	27	31	39	48	30	39	27	

Législation sur les étrangers

			2000	2013	2014	2015	2016	2017	2018	2019	2020	2021	2022	2023
Transmigration illégale	Mariages simulés/blancs sans récompense/contrainte	Acc.		1			1							
	Accès au territoire	Acc.	1	5	9	16	2	8	17	19	2	7	3	6
	Séjour	Acc.	3	2	3	1	21	5	16	6	5	6	16	2
	Pas de port de documents d'identité ou de voyage	Acc.										1	2	
	Inscription au registre des étrangers	Acc.							2		1			
Sous-total			4	8	12	17	24	13	35	25	8	14	21	8
Aide au séjour illégal		Acc.				1								
		Sous-total				1								
Total			4	8	12	18	24	13	35	25	8	14	21	8



Environnement

			2000	2013	2014	2015	2016	2017	2018	2019	2020	2021	2022	2023	
Déchets	Transport de déchets	Acc.													3
	Déchets par professionnel	Acc.											1		3
	Déchets par particulier	Acc.		1	1	1	1	1	1	1	3	1			1
	Déchets par personne indéterminée	Acc.	1												
	Déchets: permis/autorisation	Acc.				1					1				1
	Sous-total		1	1	1	2	1	1	1	1	4	1	1	1	8
Autres que déchets	Urbanisme	Acc.							2						10
	Permis d'environnement	Acc.													1
	Bruit	Acc.	1												
	Pollution de l'eau	Acc.				2									2
	Pollution du sol	Acc.				1				1			1		3
	Sous-total		1			3			2	1			1	16	
Biodiversité / Faune et flore	Commerce et détention: législation CITES	Acc.							1						1
	Bien-être animal	Acc.	3					1		2	2		3		4
	Protection de la nature	Acc.	1	1		1									
	Permis / autorisation animaux	Acc.				3									
	Sous-total		4	1		4	1	1	1	2	2		3	5	
	Total		6	1	1	1	9	2	4	4	6	1	5	29	



Armes et explosifs

			2000	2013	2014	2015	2016	2017	2018	2019	2020	2021	2022	2023
Détention illégale	Arme à feu	Acc.		2	5	1	4	1	2	3	2	4	4	1
	Arme blanche ou non à feu	Acc.		3	4	4	2	4		2	9	1	6	5
	Munition	Acc.				1	1		1	1	1	2	1	2
	Pièces/accessoires	Acc.				1							1	
	Non spécifié	Acc.	2											
	Sous-total		2	5	9	7	7	5	3	6	12	7	12	8
Port / transport illégal	Arme à feu	Acc.					1	1		2	5	4		
	Arme blanche ou non à feu	Acc.		4	1	4	2	8	6	5	7	2	4	4
	Munition	Acc.								2	1		1	
	Pièces/accessoires	Acc.					1							
	Non spécifié	Acc.	2											
	Sous-total		2	4	1	4	3	10	6	9	13	6	5	4
Commerce illégal	Arme à feu	Acc.		1										
	Munition	Acc.		1										
	Sous-total			2										
Explosifs		Acc.				1		1	1					
		Sous-total				1		1	1					
Autre	Mesures de sécurité	Acc.					1							
	Import / export / transit à un usage militaire	Acc.			1									
	Sous-total				1		1							
	Total		4	11	11	12	11	16	10	15	25	13	17	12



Protection de la personne

			2000	2013	2014	2015	2016	2017	2018	2019	2020	2021	2022	2023
Discrimination	Racisme et xénophobie	Acc.		1										
	Fondée sur son orientation sexuelle (homophobie)	Acc.		1										
	Autre discrimination	Acc.							1					
		Sous-total		2						1				
Protection de la vie privée		Acc.	4	1		3		1		1				
		Sous-total	4	1		3		1		1				
Caméras de surveillance		Acc.									1			
		Sous-total									1			
Droit à l'image		Acc.								1				
		Sous-total								1				
Autres		Acc.									1			
		Sous-total									1			
		Total	4	3		3		1	1	2	2			



Messancy

Infraction Lois spéciales

Hormones et dopage

		2000	2013	2014	2015	2016	2017	2018	2019	2020	2021	2022	2023
Détention	Acc.		3	1									
	Sous-total:		3	1									
	Total:		3	1									

Sécurité privée

		2000	2013	2014	2015	2016	2017	2018	2019	2020	2021	2022	2023
Entreprises de gardiennage / de sécurité	Acc.	2	1		1			1		2			
	Sous-total:	2	1		1			1		2			
	Total:	2	1		1			1		2			

Protection de la jeunesse

		2000	2013	2014	2015	2016	2017	2018	2019	2020	2021	2022	2023
Législation sur l'obligation scolaire	Acc.									1			
	Sous-total:									1			
Législation sur la protection de la jeunesse	Acc.	1	3	1	3	4	2	2	3	7	2	5	6
	Sous-total:	1	3	1	3	4	2	2	3	7	2	5	6
	Total:	1	3	1	3	4	2	2	3	8	2	5	6



Code pénal social

		2000	2013	2014	2015	2016	2017	2018	2019	2020	2021	2022	2023
Harcèlement au travail	Acc.			3		1		1		1	1	3	3
	Sous-total:			3		1		1		1	1	3	3
Fraude sociale aux cotisations (travail au noir)	Acc.		1		3	2				1	1	1	1
	Sous-total:		1		3	2				1	1	1	1
Infr. contre foi publique en droit pénal social	Acc.			1					1				
	Sous-total:			1					1				
Escroquerie en droit pénal social	Acc.						1			1			
	Sous-total:						1			1			
	Total:		1	4	3	3	1	1	1	3	2	4	4

Ivresse et alcool

		2000	2013	2014	2015	2016	2017	2018	2019	2020	2021	2022	2023
Ivresse publique	Acc.	1	6	5	3	8	7	12	4	4	14	11	17
	Sous-total:	1	6	5	3	8	7	12	4	4	14	11	17
	Total:	1	6	5	3	8	7	12	4	4	14	11	17

Registre de population

		2000	2013	2014	2015	2016	2017	2018	2019	2020	2021	2022	2023
	Acc.		1							1	1	1	1
	Sous-total:		1							1	1	1	1
	Total:		1							1	1	1	1



Carte d'identité

		2000	2013	2014	2015	2016	2017	2018	2019	2020	2021	2022	2023
Pas en possession	Acc.	2	1	1		1	6	1		1	3	1	1
	Sous-total:	2	1	1		1	6	1		1	3	1	1
Refus de présentation	Acc.		1										
	Sous-total:		1										
Autres	Acc.		1										
	Sous-total:		1										
	Total:	2	3	1		1	6	1		1	3	1	1

Santé publique

		2000	2013	2014	2015	2016	2017	2018	2019	2020	2021	2022	2023
Politique de la santé	Acc.									4			
	Sous-total:									4			
Denrées alimentaires	Acc.										1		
	Sous-total:										1		
Refus ou négligence respect mesures	Acc.									514	64		
	Sous-total:									514	64		
Autres	Acc.	1								67			
	Sous-total:	1								67			
	Total:	1								585	65		

Travail

		2000	2013	2014	2015	2016	2017	2018	2019	2020	2021	2022	2023
Commerce ambulant	Acc.			2									
	Sous-total:			2									
Fraude sociale aux cotisations (travail au noir)	Acc.									1		1	
	Sous-total:									1		1	
Autres	Acc.	2		2							2	1	
	Sous-total:	2		2							2	1	
	Total:	2		4						1	2	2	



Protection des revenus publics

		2000	2013	2014	2015	2016	2017	2018	2019	2020	2021	2022	2023
Douane et accises	Acc.								1		1		1
	Sous-total:								1		1		1
Fraude sociale aux allocations	Acc.									1			
	Sous-total:									1			
Fraude TVA	Acc.									1			
	Sous-total:									1			
Fraude fiscale - impôts sur le revenu	Acc.									1	1		1
	Sous-total:									1	1		1
	Total:								1	3	2		2

Pratiques commerciales

		2000	2013	2014	2015	2016	2017	2018	2019	2020	2021	2022	2023
Pratiques du marché et protection du consommateur	Acc.	4								1			
	Sous-total:	4								1			
Autres	Acc.	1											
	Sous-total:	1											
	Total:	5								1			

Autres lois spéciales

		2000	2013	2014	2015	2016	2017	2018	2019	2020	2021	2022	2023
Transport	Acc.		1									1	
	Sous-total:		1									1	
Infr. dans le secteur audiovisuel	Acc.	2											
	Sous-total:	2											
Autres	Acc.	1											1
	Sous-total:	1											1
	Total:	3	1									1	1

STATISTIQUES POLICIERES DE CRIMINALITE

LIEU DE PERPETRATION: COMMUNE

Messancy

***ANNEXE III: DETAIL
FIGURES CRIMINELLES / PHENOMENES***



Messancy

FC Vol moyen de transport

		2000	2013	2014	2015	2016	2017	2018	2019	2020	2021	2022	2023
Vol de voiture	Acc.	6	6	7	8	1	9	5	2	4	4	3	3
	Tent.	6	1		1		1	1			1	1	
	Total	12	7	7	9	1	10	6	2	4	5	4	3
Vol de moto	Acc.	1				1	1						
	Total	1				1	1						
Carjacking	Acc.						1						1
	Tent.		1		1								
	Total		1		1		1						1
Vol dans les garages	Acc.		2		1		1	1					
	Total		2		1		1	1					
Vol de vélomoteur	Acc.	2		1		1		2			1		
	Total	2		1		1		2			1		
Vol de vélo	Acc.		1		2	1		2	3	4	6	4	1
	Total		1		2	1		2	3	4	6	4	1



FC Cambriolage

		2000	2013	2014	2015	2016	2017	2018	2019	2020	2021	2022	2023
Cambriolage dans habitation	Acc.	19	20	17	32	9	19	18	13	18	21	16	11
	Tent.	4	13	13	16	6	19	7	11	7	5	8	7
	Total	23	33	30	48	15	38	25	24	25	26	24	18
Cambriolage ds entreprise ou commerce	Acc.	5	11	14	11	7	13	6	5	4	5	6	7
	Tent.	2	3	5	4	5	5	2	1	2	1	4	5
	Total	7	14	19	15	12	18	8	6	6	6	10	12
Cambriolage ds service public ou bâtiment administ	Acc.	4	9	3	2	3		2		2			
	Tent.			3	1	1	1		1				1
	Total	4	9	6	3	4	1	2	1	2			1
Vol au bélièr	Acc.		1								1		
	Tent.					1							
	Total		1			1					1		
Cambriolage dans bâtiment (total)	Acc.	28	40	34	45	19	32	26	18	24	26	22	18
	Tent.	6	16	21	21	12	25	9	13	9	6	12	13
	Total	34	56	55	66	31	57	35	31	33	32	34	31

FC Vol autre

		2000	2013	2014	2015	2016	2017	2018	2019	2020	2021	2022	2023
Vol à main armée	Acc.			3					1	1			
	Tent.						1		1				
	Total			3			1		2	1			
Vol avec violence sans arme	Acc.	1	3	4	4	6	4	3	1	2	5	2	3
	Tent.		3	1	1			1		1		2	1
	Total	1	6	5	5	6	4	4	1	3	5	4	4
Vol dans ou sur un véhicule	Acc.	25	23	29	27	20	17	16	12	14	9	21	11
	Tent.	1	4	3		4		5	1	2	1	2	2
	Total	26	27	32	27	24	17	21	13	16	10	23	13



FC Vol autre

		2000	2013	2014	2015	2016	2017	2018	2019	2020	2021	2022	2023
Vol d'armes et explosifs	Acc.	1		1	5	1	2	1		1	2	1	2
	Total	1		1	5	1	2	1		1	2	1	2
Arrachage de sac à main	Acc.		1	1									
	Tent.		1										
Total			2	1									
Vol à l'arraché	Acc.	3	1	1		2				1		2	
	Tent.		1	1									
Total		3	2	2		2				1		2	
Vol à la tire	Acc.	10	13	16	4	12	20	14	7	2	3	9	7
	Total	10	13	16	4	12	20	14	7	2	3	9	7
Vol à l'étalage	Acc.	25	24	22	20	23	42	33	27	25	18	42	39
	Tent.		1	1		2							
Total		25	25	23	20	25	42	33	27	25	18	42	39
Vol par ruse	Acc.	3		4	3	5	2	2	3				2
	Tent.						1	1				1	
Total		3		4	3	5	3	3	3			1	2
Vol de métaux	Acc.		1	8		1		2			1		1
	Tent.				1								
Total			1	8	1	1		2			1		1
Vol sur les chantiers	Acc.	1	4	4	1	1	1	2	2		1	1	1
	Total	1	4	4	1	1	1	2	2		1	1	1
Vol d'animaux	Acc.			2				1					
	Total			2				1					
Vol de cargaison	Acc.				1	3	2	1	2	4	2		
	Tent.			1		2		2		1			
Total			1	1	5	5	2	3	2	5	2		



Criminalité ICT

		2000	2013	2014	2015	2016	2017	2018	2019	2020	2021	2022	2023
Fraude de cartes de paiements	Acc.		2		1	1	3		3	3	1	1	2
	Total		2		1	1	3		3	3	1	1	2
Phishing	Acc.			1						1			1
	Total			1						1			1
Skimming	Acc.		1				1						
	Total		1				1						

FC Autre

		2000	2013	2014	2015	2016	2017	2018	2019	2020	2021	2022	2023
Violence contre les métiers d'intérêt général	Acc.		1		1					1		1	
	Total		1		1					1		1	
Graffiti	Acc.			3	5	2	3	1		3			1
	Total			3	5	2	3	1		3			1
Dégradation de voiture	Acc.	7	24	38	21	26	13	19	22	18	11	30	33
	Total	7	24	38	21	26	13	19	22	18	11	30	33
Rixe au couteau	Acc.					1							
	Total					1							



PH Violence intrafamiliale (VIF)

		2000	2013	2014	2015	2016	2017	2018	2019	2020	2021	2022	2023
VIF: physique, dans le couple	Acc.	3	10	15	4	6	7	9	11	6	7	9	13
	Total	3	10	15	4	6	7	9	11	6	7	9	13
VIF: physique, envers des descendants	Acc.		1		1			1	2		4		4
	Total		1		1			1	2		4		4
VIF: physique, envers d'autres membres	Acc.	6	3	1	4		2	1	4	4	1	2	2
	Total	6	3	1	4		2	1	4	4	1	2	2
VIF: sexuelle, envers des descendants	Acc.	1							1	1			
	Total	1							1	1			
VIF: psychique, dans le couple	Acc.	10	27	28	11	6	3	4	10	14	16	14	6
	Total	10	27	28	11	6	3	4	10	14	16	14	6
VIF: psychique, envers d'autres membres	Acc.				1		1	2		2		1	
	Total				1		1	2		2		1	
VIF: économique, dans le couple	Acc.			1	1		1	1	1		1		3
	Total			1	1		1	1	1		1		3
VIF: économique, envers d'autres membres	Acc.	3	3	2	3				2		1	3	1
	Total	3	3	2	3				2		1	3	1

PH Hormones et dopage

		2000	2013	2014	2015	2016	2017	2018	2019	2020	2021	2022	2023
Dopage humain	Acc.		3	1									
	Total		3	1									



PH Drogues

		2000	2013	2014	2015	2016	2017	2018	2019	2020	2021	2022	2023
Vente de cocaïne	Acc.		1						1	2			
	Total		1						1	2			
Import-export de cocaïne	Acc.				1			1					
	Total				1			1					
Import-export de drogues synthétiques	Acc.										1	1	
	Total										1	1	
Vente de drogues synthétiques	Acc.				1								
	Total				1								
Production de cannabis (culture)	Acc.				1	1		1					
	Total				1	1		1					
Import-export de cannabis en grande quantité	Acc.						1				1		1
	Total						1				1		1
Vente de cannabis en grande quantité	Acc.								1		1		
	Total								1		1		
Import-export d'héroïne	Acc.			2	1	1		2		1			
	Total			2	1	1		2		1			
Vente-traffic d'héroïne	Acc.		1	4	2	2	1	1		1			
	Total		1	4	2	2	1	1		1			

PH Trafic d'armes

		2000	2013	2014	2015	2016	2017	2018	2019	2020	2021	2022	2023
Commerce et production d'arme à feu et mun.	Acc.		1	1									
	Total		1	1									



PH Traite des êtres humains

		2000	2013	2014	2015	2016	2017	2018	2019	2020	2021	2022	2023
TEH - exploitation économique	Acc.				1								
	Total				1								
TEH - exploitation sexuelle	Acc.				1	1	1	2	2	3		2	
	Total				1	1	1	2	2	3		2	

PH Violence dans l'espace public

		2000	2013	2014	2015	2016	2017	2018	2019	2020	2021	2022	2023
Violence physique (transport public)	Acc.		1	1		2				1			
	Total		1	1		2				1			
Violence physique (voie publique)	Acc.	3	3	8	6	5	8	10	7	9	9	2	10
	Tent.			2				2		1			
	Total	3	3	10	6	5	8	12	7	10	9	2	10
Violence physique (autre endroit public)	Acc.		2										
	Total		2										
Violence physique (endroit accessible au public)	Acc.	5	8	4	9	5	6	7	3	5	3	8	5
	Total	5	8	4	9	5	6	7	3	5	3	8	5
Violence sexuelle (transport public)	Acc.					1			1			1	
	Total					1			1			1	
Violence sexuelle (voie publique)	Acc.	3			2		2	2		2	1	1	1
	Total	3			2		2	2		2	1	1	1
Violence sexuelle (endroit accessible au public)	Acc.		2		4	1			1	2	3	3	3
	Total		2		4	1			1	2	3	3	3
Violence psychique (voie publique)	Acc.	5	12	10	12	5	5	9	16	12	4	9	6
	Total	5	12	10	12	5	5	9	16	12	4	9	6
Violence psychique (autre endroit public)	Acc.			1									
	Total			1									



PH Violence dans l'espace public

		2000	2013	2014	2015	2016	2017	2018	2019	2020	2021	2022	2023
Violence psychique (endroit accessible au public)	Acc.	1	2	7	7	4	6	14	7	7	5	5	15
	Total	1	2	7	7	4	6	14	7	7	5	5	15
Vol à main armée (voie publique)	Tent.								1				
	Total								1				
Vol à main armée (endroit accessible au public)	Acc.			1					1	1			
	Tent.						1						
	Total			1			1		1	1			
Vol avec violence sans arme (transport public)	Acc.		1										
	Total		1										
Vol avec violence sans arme (voie publique)	Acc.	1	1	2	1	2	1	1			1	1	1
	Tent.		2		1								
	Total	1	3	2	2	2	1	1			1	1	1
Vol avec violence sans arme (autre endroit public)	Acc.					1							
	Tent.									1			
	Total					1				1			
Vol avec violence sans arme (endr. acces. au pub.)	Acc.		1	2	1	3	1			1	2	1	2
	Tent.		1										
	Total		2	2	1	3	1			1	2	1	2



PH Autre

		2000	2013	2014	2015	2016	2017	2018	2019	2020	2021	2022	2023
Faux policiers	Acc.				2			1					1
	Tent.							1					
	Total				2			2					1
Terrorisme, extrémisme et radicalisme	Acc.										1		
	Tent.												
	Total										1		
Cyberharcèlement	Acc.				1	1	1	6	4	1	1	1	2
	Tent.												
	Total				1	1	1	6	4	1	1	1	2
Fraude à l'identité	Acc.	2	3	3	2	1	3	1	7	5	3	5	4
	Tent.		1						1				
	Total	2	4	3	2	1	3	1	8	5	3	5	4

STATISTIQUES POLICIERES DE CRIMINALITE

LIEU DE PERPETRATION: COMMUNE

Messancy

***ANNEXE IV: FAITS ENREGISTRES
NON CRIMINELS***



Messancy

Faits non criminels

Maladies / Décès / Disparition

	2000	2013	2014	2015	2016	2017	2018	2019	2020	2021	2022	2023
Suicide	4	9	2	4		3	1	2	2	1	5	3
Personne malade	1	2	3	1	4	3	3	3	5	2	3	4
Décès suspect			1		1			1			1	
Décès naturel		1	2	2	1		1	3	3		4	3
Disparition (personne disparue)	2	3		2		4	1	3		1	2	2
Accident (sauf roulage)	1	7	2	2	3	4	3	5	2	1	3	
Sécurité des travailleurs (accident du travail)												1
Non spécifié											1	
Autres	2											
Total	10	22	10	11	9	14	9	17	12	5	19	13

Appels

	2000	2013	2014	2015	2016	2017	2018	2019	2020	2021	2022	2023
Alarme	2						2					
Appels	5									1	1	
Total	7						2			1	1	



Problèmes sociaux

	2000	2013	2014	2015	2016	2017	2018	2019	2020	2021	2022	2023
Différends familiaux	22	14	10	10	11	16	14	30	21	28	21	13
Différend (pas de coups)	7	9	5	4	3	9	9	6	14	11	10	7
Affaire civile	9	2	2	1	2	1	2	3	2	2	3	2
Protection de la jeunesse	2	3	1	4	1	1	2	2	2	1		
Autres	3	2	3		1	1		4				
Total	43	30	21	19	18	28	27	45	39	42	34	22

Catastrophes

	2000	2013	2014	2015	2016	2017	2018	2019	2020	2021	2022	2023
Dégâts eau								1				
Autres	1											
Total	1							1				

Ordre public

	2000	2013	2014	2015	2016	2017	2018	2019	2020	2021	2022	2023
Manifestation								1				
Troubles			1		3	1	2	1	2	4	6	3
Autres		1										
Total		1	1		3	1	2	2	2	4	6	3

Agissements suspects

	2000	2013	2014	2015	2016	2017	2018	2019	2020	2021	2022	2023
	8	12	6	6	7	9	12	6	9	6	6	4
Total	8	12	6	6	7	9	12	6	9	6	6	4



Objets trouvés

	2000	2013	2014	2015	2016	2017	2018	2019	2020	2021	2022	2023
	1		1		1	1	2	1	1	1	2	1
Total	1		1		1	1	2	1	1	1	2	1

Objets perdus

	2000	2013	2014	2015	2016	2017	2018	2019	2020	2021	2022	2023
	23	93	111	101	100	101	118	95	80	97	89	89
Total	23	93	111	101	100	101	118	95	80	97	89	89

Autres non-infractions

	2000	2013	2014	2015	2016	2017	2018	2019	2020	2021	2022	2023
Ordonnance de capture									1		2	2
Non-respect des conditions				1	3	9	5	3	7	6	12	9
Procès-verbal d'information	6	7	14	11	10	10	7	10	9	8	7	7
Notification		2	2	5	5	1	2	7	4	6	3	6
Comportement lié à une radicalisation violente										1		
Demande signalement surveillance électronique											1	7
Fonction de contrôle armes		3		1				2	3		1	1
Autres non infractions	1											
Total	7	12	16	18	18	20	14	22	24	21	26	32